

NORGES OFFISIELLE STATISTIKK



MÅNEDSOPPGAVER  
OVER  
VAREOMSETNINGEN  
MED UTLANDET  
1956

*Monthly Bulletin of External Trade 1956*  
44th Issue

STATISTISK SENTRALBYRÅ  
OSLO 1957

**Norges offisielle statistikk, rekke XI**  
*Norway's Official Statistics, series XI*

**Rekke XI**

**Trykt 1956**

- Nr. 217 Økonomisk utsyn over året 1955 *Economic survey*
- 218 Meieribruket i Noreg 1953 *Norway's dairy industry*
- 219 Veitrafikkulykker 1951—1953 *Road traffic accidents*
- 220 Norges handel 1954 Del I *Foreign trade of Norway Part I*
- 221 Folketellingen 1. desember 1950 III Folkemengden etter hovedyrke i de enkelte kommuner og fylker *Population census December 1, 1950 III Population by principal occupation in the rural and town municipalities and counties*
- 222 Undervisningsstatistikk 1952—53 *Statistics on education*
- 223 Norges elektrisitetsverker 1953 *Electricity plants*
- 224 Veterinærvesenet 1953 *Service vétérinaire*
- 225 Forsikringsselskaper 1954 *Sociétés d'assurances*
- 226 Telegrafverket 1954—55 *Télégraphes et téléphones de l'Etat*
- 227 Norges postverk 1955 *Statistique postale*
- 228 Folkemengden i herreder og byer 1. januar 1955 *Population in rural districts and towns*
- 229 Sunnhetstilstanden og medisinalforholdene 1953 *Medical statistical report*
- 230 Skattestatistikk 1954—55 *Tax statistics*
- 231 Norges handel 1954 Del II *Foreign trade of Norway Part II*
- 232 Norges bergverksdrift 1954 *Norway's mining industry*
- 233 Folkemengdens bevegelse 1953 *Vital statistics and migration statistics*
- 234 Kriminalstatistikk 1954 *Criminal statistics*
- 235 Jordbruksstatistikk 1955 *Agricultural statistics*
- 236 Folketellingen 1. desember 1950 VIII Personer født i utlandet— Fremmede statsborgere— Bruken av samisk og kvensk *Population census December 1, 1950 VIII. Persons born abroad— Aliens living in Norway— Use of Lappish and Quainish*
- 237 Norges fiskerier 1953 *Fisheries statistics of Norway*
- 238 Norges jernbaner 1952—53 *Chemins de fer norvégiens*
- 239 Meieribruket i Norge 1954 *Norway's dairy industry*
- 240 Norges elektrisitetsverker 1954 *Electricity plants*
- 241 Bankstatistikk 1954 *Banking statistics*
- 242 Alkoholstatistikk 1955 *Alcohol statistics*
- 243 Lønnsstatistikk 1954 *Wage statistics*
- 244 Kommunenes gjeld og kontantbeholdning m. v. 1955 *Municipal debt and cash holdings*
- 245 Norges industri 1954 *Industrial production statistics*
- 246 Statistisk årbok 1956 *Statistical yearbook of Norway*
- 247 Norges handel 1955 Del I *Foreign trade of Norway Part I*

NORGES OFFISIELLE STATISTIKK



MÅNEDSOPPGAVER  
OVER  
VAREOMSETNINGEN  
MED UTLANDET  
1956

44. ÅRGANG

*Monthly Bulletin of External Trade 1956*  
44th Issue

STATISTISK SENTRALBYRÅ  
CENTRAL BUREAU OF STATISTICS OF NORWAY  
OSLO 1957

## Innhold

	Side
Diagrammer . . . . .	1
Månedene mars, juni, september, desember:	
Tabell 1. Kvartalstall for innførsel og utførsel i alt . . . . .	2
» 2. Volum- og prisindekser for utenrikshandelen kvartalsvis . . . . .	2
» 2a Volum- og prisindekser for utenrikshandelen kvartalsvis, fordelt på varegrupper . . . . .	3
Andre måneder:	
Tabell 1. Innførsel og utførsel i alt . . . . .	2
» 2. Volum- og prisindekser for utenrikshandelen . . . . .	3
Alle måneder:	
Tabell 3. Innførsel. — Hovedgrupper . . . . .	4
» 4. Utførsel. — Hovedgrupper . . . . .	5
» 5. Innførsel. — Undergrupper og viktigere varer . . . . .	6
» 6. Utførsel. — Undergrupper og viktigere varer . . . . .	22
» 7. Samhandelen med de enkelte land . . . . .	33
» 8. Innførsel og utførsel av skip fordelt på land . . . . .	35
» 9. Samhandelen med de viktigste land. — Hovedgrupper . . . . .	36
» 10. Utførsel av viktige varer fordelt på forbruksland . . . . .	42

## Contents

	Page
Diagrams .....	1
March, June, September, December:	
Table 1. Quarterly figures for imports and exports .....	2
» 2. Quarterly quantum index numbers and unit value of imports and exports .....	2
» 2a. Quarterly quantum index numbers and unit value of imports and exports by commodity groups .....	3
Other months:	
Table 1. Total imports and exports .....	2
» 2. Quantum index numbers and unit value of imports and exports .....	3
Each month :	
Table 3. Imports by divisions of the SITC .....	4
» 4. Exports by divisions of the SITC .....	5
» 5. Imports by groups and principal commodities .....	6
» 6. Exports by groups and principal commodities .....	22
» 7. Imports and exports by country .....	33
» 8. Imports and exports of ships by country .....	35
» 9. Trade with principal countries by divisions of the SITC .....	36
» 10. Exports of principal commodities by country of consumption .....	42

## MERKNADER

Opgavene over vareomsetningen med utlandet omfatter fra 1939 spesialhandelen mens de tidligere omfattet generalhandelen.

Innførselen omfatter med enkelte unntak de varer som innføres direkte til bruk i landet, varer som legges inn på kredittopplag og varer som fortolles fra transittopplag og frilager. Varer i direkte transitt og varer som innføres til transittopplag eller frilager og senere utføres, tas ikke med.

Utførselen omfatter utførsel fra den fri omsetning (og fra kredittopplag) av norske og fremmede varer. Fiske- og fangstprodukter, herunder hvalolje, levert direkte fra fangstfeltene tas ikke med. Statistikken omfatter heller ikke fløtningstømmer til Sverige.

For nærmere opplysninger om statistikkens omfang vises til siste årgang av Norges handel.

Mengdeoppgavene gjelder — for innførte tollbare varer — den fortollete mengde. For innførte tollfrie varer og for utførte varer er nettomengden oppgitt.

Verdioppgavene gjelder varenes verdi ved grensen, det vil for innførselen si cif norsk havn eller grensestasjon og for utførselen fob norsk havn eller franko grense.

Varegrupperingen bygde i årene 1939—1952 på «Minimumlist of Commodities for International Trade Statistics» utarbeidd av Folkeforbundets Ekspertkomité for Økonomisk Statistikk. Fra 1953 er «Standard International Trade Classification» (SITC) utgitt av FNs statistiske kontor lagt til grunn ved grupperingen (se Statistical Papers, Series M, No. 10, Second edition). De 5 første siffer i nomenklaturen svarer til SITC, mens 6. og 7. siffer er spesielle norske tilleggsnummer som angir en videre spesifikasjon. Hvis 6. og 7. siffer er 00, er varen ikke ytterligere spesifisert.

Med hensyn til landfordelingen gjelder alle oppgavene i vareomsetningen produksjonsland (opprinnelsesland) for innførte varer og forbruksland for utførte varer.

Månedsoppgavene er foreløpige. Eventuelle rettelser føres à jour i tallene for hittil i år, og disse vil derfor ikke alltid være i samsvar med summen av månedstallene. I de tall som gjelder den enkelte måned i foregående år, er også alle rettelser ført à jour. Disse tall vil derfor heller ikke alltid være i samsvar med de månedstall som er offentliggjort tidligere.

Standardbetegnelser i tabellene:

- = logisk umulig.
- .. = oppgave mangler.
- = null.
- 0 = mindre enn  $\frac{1}{2}$  av enheten.
- △ = rettet siden forrige nr. av Vareomsetningen.

*Explanatory notes in English see page 3 of the cover.*

## NOTES

Since January 1939 the system followed in recording Norway's foreign trade statistics is special trade, instead of, as formerly, general trade.

Imports cover, with some exceptions, all goods imported directly for use in the country, goods placed in credit warehouses, and goods customs cleared from transit warehouses and free depôts. Goods in direct transit and goods imported into transit warehouses or free depôts and later exported are not included.

Exports cover goods manufactured or processed in this country, and in general-foreign goods which are re-exported after having been imported with a view to consumption, including goods from credit warehouses. Excluded are fish products, including whale oil, sold directly from the fishing grounds, and lumber floated to Sweden.

For more detailed information on the coverage of foreign trade statistics see «Norges handel» for the most recent year.

The quantities given for imported goods, subject to duty, are the quantities on which duty has been paid. For free imports and for exports net quantities are given.

Valuations relate to frontier values, which for imports are c. i. f. at Norwegian port or place of arrival at the frontier and for exports f. o. b. at Norwegian port or place of despatch at the frontier.

The commodity grouping for the years 1939—1952 was based on the Minimum List of Commodities for International Trade Statistics of the League of Nation's Committee of Statistical Experts. Beginning 1953, the commodity classification is based on the Standard International Trade Classification (SITC) issued by the Statistical Office of the United Nations (see Statistical Papers Series M., No. 10, Second Edition.). The first five digits in the nomenclature stand for the SITC numeric code, and a sixth or seventh digit introduced as a decimal code represents further specification of Norwegian trade commodities.

Trade distribution by country is by country of production for imports and country of consumption for exports.

The monthly data are preliminary and subject to revision. The cumulative figures are currently revised during the year and therefore do not necessarily correspond to the sum of the monthly figures previously published. The figures for the corresponding month of the previous year are also subject to revision and do not necessarily correspond to the figures originally published.

Symbols used in the tables:

· = category not applicable.

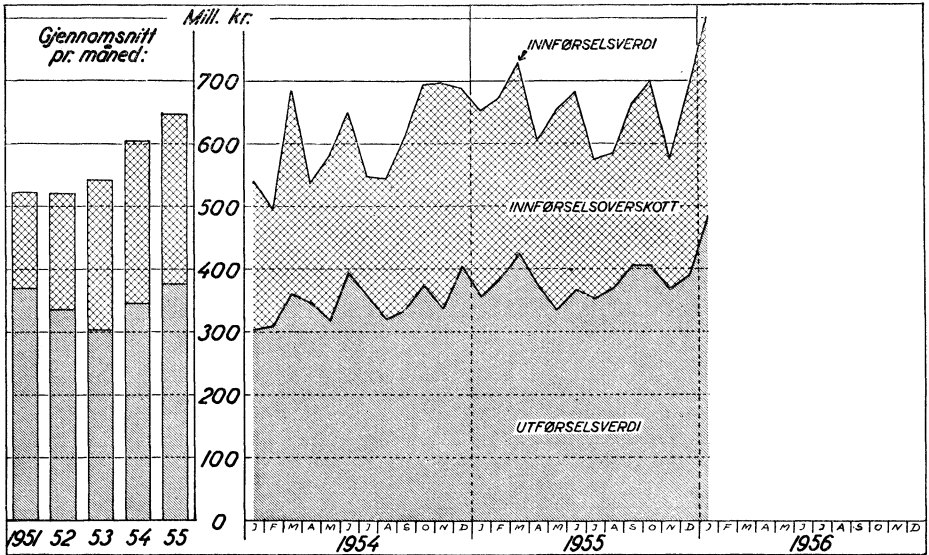
.. = data not available.

- = magnitude nil.

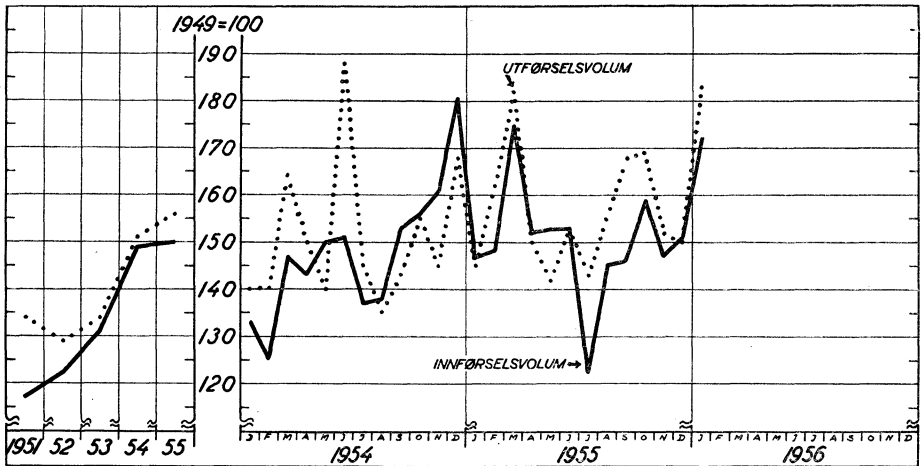
0 = magnitude less than half of unit employed.

△ = revised since last number of «Vareomsetningen».

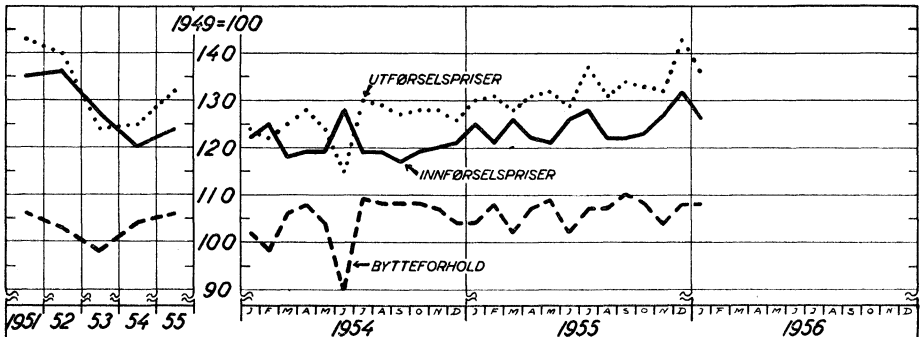
## Diagrammer.



Innførsels- og utførselsverdi (med skip). Value of imports and exports (incl. ships).



Volumindeks (uten skip). Quantum index (excl. ships).



Prisindeks (uten skip). Unit value (excl. ships).



Tabell 1.

## Innførsel og utførsel i alt.

*Total imports and exports.*

Måned Month	Uten skip. <i>Excl. ships</i> <sup>1</sup> 1 000 kr.			I alt. <i>Total</i> 1 000 kr.		
	1954 <sup>2</sup>	1955	1956	1954 <sup>2</sup>	1955	1956
	Januar .....	457 602	519 814	613 367	540 033	651 896
Februar .....	446 030	505 834		498 740	673 620	
Mars .....	487 006	620 611		685 645	730 305	
April .....	479 248	523 469		535 923	607 876	
Mai .....	484 424	522 444		581 024	654 914	
Juni .....	545 179	545 242		649 202	682 712	
Juli .....	461 071	445 742		547 798	573 502	
August .....	462 066	502 616		545 288	583 346	
September .....	504 697	503 457		607 461	662 472	
Oktober .....	529 196	550 184		698 212	699 284	
November .....	543 478	527 659		697 878	577 299	
Desember .....	614 242	560 491		690 046	684 797	
I alt .....	6 014 239	6 327 563		7 277 250	7 782 023	

b. Utførsel. *Exports.*

Måned Month	Uten skip. <i>Excl. ships</i> <sup>1</sup> 1 000 kr.			I alt. <i>Total</i> 1 000 kr.		
	1954 <sup>2</sup>	1955	1956	1954 <sup>2</sup>	1955	1956
	Januar .....	301 451	327 357	434 479	302 700	355 538
Februar .....	298 617	370 539		310 597	385 482	
Mars .....	356 662	406 525		359 917	423 360	
April .....	333 227	339 383		348 426	376 072	
Mai .....	301 927	323 511		317 177	333 369	
Juni .....	375 222	344 846		393 517	368 176	
Juli .....	326 949	340 799		357 853	351 699	
August .....	305 151	355 898		319 342	365 964	
September .....	316 069	392 100		336 256	405 312	
Oktober .....	346 555	390 127		373 731	404 563	
November .....	322 511	349 299		337 129	367 574	
Desember .....	374 297	372 111		410 738	391 174	
I alt	3 958 638	4 312 495		4 167 383	4 528 283	

c. Innførselsoverskott. *Import surplus.*

Måned Month	Uten skip. <i>Excl. ships</i> <sup>1</sup> 1 000 kr.			I alt. <i>Total</i> 1 000 kr.		
	1954 <sup>2</sup>	1955	1956	1954 <sup>2</sup>	1955	1956
	Januar .....	156 151	192 457	178 888	237 333	296 358
Februar .....	147 413	135 295		188 143	288 138	
Mars .....	130 344	214 086		325 728	306 945	
April .....	146 021	184 086		187 497	231 804	
Mai .....	182 497	198 933		263 847	321 545	
Juni .....	169 957	200 396		255 685	314 536	
Juli .....	134 122	104 943		189 945	221 803	
August .....	156 915	146 718		225 946	217 382	
September .....	188 628	111 357		271 205	257 160	
Oktober .....	182 641	160 057		324 481	294 721	
November .....	220 967	178 360		360 749	209 725	
Desember .....	239 945	188 380		279 308	293 623	
I alt	2 055 601	2 015 068		3 109 867	3 253 740	

<sup>1</sup> Skip omfatter også skip til opphogging. *Ships include ships for breaking up.*<sup>2</sup> De endelige tall etter «Norges Handel». *Final figures according to «Norges Handel».*

## Tabell 2. Volum- og prisindekser for utenrikshandelen.

1949 = 100<sup>1</sup>.*Quantum index numbers and unit value of imports and exports.*a) Volumindeks. *Quantum index.*

Måned <i>Month</i>	Innførsel. <i>Imports</i>						Utførsel. <i>Exports</i>					
	1954		1955		1956		1954		1955		1956	
	Uten skip	I alt	Uten skip	I alt	Uten skip	I alt	Uten skip	I alt	Uten skip	I alt	Uten skip	I alt
Januar .....	133	123	147	148	172	174	140	140	145	155	183	194
Februar.....	125	110	148	149			141	145	162	165		
Mars .....	147	152	175	159			164	162	182	190		
April .....	143	125	152	137			150	154	150	164		
Mai .....	150	136	153	149			140	146	142	144		
Juni .....	151	137	153	146			188	197	153	162		
Juli .....	137	126	122	122			145	160	143	145		
August .....	138	126	145	135			135	143	156	158		
September ..	153	141	146	146			143	160	168	172		
Oktober ....	156	156	159	154			155	165	169	171		
November...	161	156	147	130			145	154	152	157		
Desember ...	179	161	151	144			168	187	150	155		
Året .....	149	137	150	143			151	159	156	162		

b) Prisindeks. *Unit value.*

Januar .....	122	125	125	125	126	131	124	121	130	128	136	140
Februar.....	125	127	121	128			122	121	131	130		
Mars .....	118	128	126	131			125	125	128	125		
April .....	119	122	122	126			128	127	131	129		
Mai .....	119	126	121	125			124	122	132	131		
Juni .....	128	135	126	133			115	112	129	128		
Juli .....	119	124	128	132			130	126	137	137		
August .....	119	123	122	122			129	125	131	131		
September ..	117	123	122	129			127	118	134	133		
Oktober ....	119	126	123	130			128	127	133	133		
November...	120	127	127	126			128	123	132	131		
Desember ...	121	122	132	135			126	122	143	142		
Året .....	120	126	124	129			125	122	132	131		

c) Bytteforhold.<sup>4</sup> *Terms of trade.*

Januar .....	102	97	104	102	108	107
Februar.....	98	95	108	102		
Mars .....	106	98	102	95		
April .....	108	104	107	102		
Mai .....	104	97	109	105		
Juni .....	90	83	102	96		
Juli .....	109	102	107	104		
August .....	108	102	107	107		
September ..	108	96	110	103		
Oktober ....	108	101	108	102		
November...	107	97	104	104		
Desember ...	104	100	108	105		
Året.....	104	97	106	102		

<sup>1</sup> Indeksen er fra januar 1951 regnet om etter en ny beregningsmåte som det er gjort rede for i Statistiske Meldinger nr. 5 1953. *Beginning January 1951 the indices have been recomputed according to a new method of calculation. (See Monthly Bulletin No. 5 1953).* <sup>2</sup> *Exl. ships.* <sup>3</sup> *Total.* <sup>4</sup> Forholdet mellom prisindeksene for utførsel og innførsel. *Ratio of unit value of exports to unit value of imports.*

Tabell 3.

## Innførsel. — Hovedgrupper.

*Imports by divisions of the SITC.*

Hovedgrupper. <i>Divisions.</i>	Januar	
	1955	1956
	1000 kr.	1000 kr.
I alt .....	651 896	801 274
00 Levende dyr, vesentlig til mat .....	—	—
01 Kjøtt og kjøttvarer .....	935	1 091
02 Meierivarer, egg og honning .....	4	1
03 Fisk og fiskevarer .....	800	1 659
04 Korn og kornvarer .....	16 037	19 567
05 Frukt og grønnsaker .....	12 864	14 740
06 Sukker og sukkervarer .....	10 181	16 923
07 Kaffe, te, kakao, krydderier og prod. av disse varer.....	23 742	21 974
08 Førstoffer, ikke ellers nevnt .....	2 585	6 930
09 Forskjellige matvarer .....	85	48
11 Drikkevarer .....	680	1 202
12 Tobakk og tobakkvarer .....	4 356	4 494
21 Huder og skinn, uberedte .....	838	1 144
22 Oljefrø, -nøtter og -kjerner.....	9 631	11 033
23 Rågummi, også syntetisk og regenerert .....	1 569	1 826
24 Tre, trelast og kork .....	13 729	17 206
25 Papirmasse og papiravfall .....	3 762	2 191
26 Spinnestoffer.....	9 934	9 085
27 Rå gjødningsstoffer og forskjellige rå mineraler .....	7 141	7 287
28 Malmer og metallavfall .....	9 488	10 813
29 Forskjellige animalske og vegetabiliske råvarer.....	2 526	4 368
31 Brenselstoffer, smøreoljer o. l. ....	74 155	86 263
41 Dyre- og plantefett, olje og voks .....	3 122	6 938
51 Kjemiske råstoffer og forbindelser .....	8 439	16 766
52 Mineralisk tjære og rå kjemikalier av kull, olje og gass	109	284
53 Farge- og garvestoffer .....	2 346	3 162
54 Medisinske og farmasøytiske produkter .....	2 527	2 780
55 Eteriske oljer, parfymes, kosmetikk, såpe og andre rensemidler .....	305	540
56 Gjødningsstoffer, ikke rå .....	3 471	2 945
59 Sprengstoffer og forskjellige kjemiske produkter.....	7 294	8 500
61 Lær, lærvarer og beredte pelskinn .....	3 585	4 049
62 Gummivarer .....	3 076	4 091
63 Arbeider av tre og kork, unntatt møbler .....	1 733	1 961
64 Papir og papp og arbeider herav.....	2 967	2 970
65 Garn, metervarer og ferdige tekstiler .....	48 670	53 720
66 Produkter av ikke-metalliske mineraler, i. e. n. ....	7 056	8 472
67 Sølv, platina, edelsteiner og perler, gullsmedarbeider og bijouteri .....	1 552	1 462
68 Uedle metaller .....	81 468	108 086
69 Arbeider av uedle metaller .....	20 172	21 270
71 Ikke-elektriske maskiner .....	53 068	55 804
72 Elektriske maskiner, apparater og deler .....	23 235	25 811
73 Transportmidler .....	154 370	208 507
Herav skip over 25 br.reg.t. <sup>1</sup> .....	132 082	187 907
81 Ferdige hus, sanitær-, varme- og lysutstyr .....	1 964	2 021
82 Møbler.....	181	228
83 Kofferter, vesker m. v. ....	65	114
84 Klær .....	5 359	6 261
85 Skotøy .....	52	146
86 Instrumenter o. l. (unntatt musikkinstrumenter), foto- grafiske og optiske artikler .....	4 358	7 789
89 Forskjellige ferdige varer, ikke ellers nevnt .....	6 231	6 679
92 Levende dyr, ikke til mat .....	79	73
93 Skipsutstyr, ikke spesifisert på vareslag .....	—	—

<sup>1</sup> Inkl. skip til opphogging. *Incl. ships for breaking up.*

Tabell 4.

## Utførsel. — Hovedgrupper.

Exports by divisions of the SITC.

Hovedgrupper. Divisions.	Januar	
	1955	1956
<b>I alt</b> .....	1000 kr. 355 538	1000 kr. 486 549
00 Levende dyr, vesentlig til mat .....	20	—
01 Kjøtt og kjøttvarer .....	477	952
02 Meierivarer, egg og honning .....	3 125	3 568
03 Fisk og fiskevarer .....	50 318	54 629
04 Korn og kornvarer .....	154	163
05 Frukt og grønnsaker .....	23	37
06 Sukker og sukkervarer .....	65	227
07 Kaffe, te, kakao, krydderier og prod. av disse varer ..	13	46
08 Førstoffer, ikke ellers nevnt .....	8 385	4 685
09 Forskjellige matvarer .....	1 494	1 822
11 Drikkevarer .....	88	96
12 Tobakk og tobakkvarer .....	47	78
21 Huder og skinn, uberedte .....	14 074	18 538
22 Oljefrø, -nøtter og -kjerner .....	—	—
23 Rågummi, også syntetisk og regenerert .....	1	—
24 Tre, trelast og kork .....	4 640	5 511
25 Papirmasse og papiravfall .....	48 920	54 622
26 Spinnestoffer .....	3 903	5 801
27 Rå gjødningsstoffer og forskjellige rå mineraler ..	7 942	6 993
28 Malmer og metallavfall .....	12 738	16 505
29 Forskjellige animalske og vegetabiliske råvarer ....	358	493
31 Brenselstoffer, smøreoljer o. l. ....	197	298
41 Dyre- og plantefett, olje og voks .....	15 521	25 447
51 Kjemiske råstoffer og forbindelser .....	7 120	12 769
52 Mineralsk tjære og rå kjemikalier av kull, olje og gass	—	—
53 Farge- og garvestoffer .....	468	502
54 Medisinske og farmasøytiske produkter .....	776	1 079
55 Eteriske oljer, parfymen, kosmetikk, såpe og andre rensemidler .....	173	20
56 Gjødningsstoffer, ikke rå .....	23 381	29 368
59 Sprengstoffer og forskjellige kjemiske produkter .....	3 500	2 717
61 Lær, lærvarer og beredte pelsskinn .....	259	384
62 Gummivarer .....	1 099	1 091
63 Arbeider av tre og kork, unntatt møbler .....	3 144	6 800
64 Papir og papp og arbeider herav .....	37 631	47 339
65 Garn, metervarer og ferdige tekstiler .....	1 894	2 077
66 Produkter av ikke-metalliske mineraler, i. e. n. ....	939	650
67 Sølv, platina, edelsteiner og perler, gullsmedarbeider og bijouteri .....	800	707
68 Uedle metaller .....	61 575	99 111
69 Arbeider av uedle metaller .....	2 273	13 566
71 Ikke-elektriske maskiner .....	4 491	7 863
72 Elektriske maskiner, apparater og deler .....	1 736	2 555
73 Transportmidler .....	28 777	52 947
Herav skip over 25 br.reg.t. <sup>1</sup> .....	28 181	52 070
81 Ferdige hus, sanitær-, varme- og lysutstyr .....	224	433
82 Møbler .....	93	179
83 Kofferten, vesker m. v. ....	13	8
84 Klær .....	334	566
85 Skotøy .....	91	61
86 Instrumenter o. l. (unntatt musikkinstrumenter), foto- grafiske og optiske artikler .....	89	248
89 Forskjellige ferdige varer, ikke ellers nevnt .....	1 943	2 393
92 Levende dyr, ikke til mat .....	151	208
93 Skipsutstyr, ikke spesifisert på vareslag .....	61	397

<sup>1</sup> Inkl. skip til opphogging. Incl. ships for breaking up.

Tabell 5. Innførsel. — Undergrupper og viktigere varer.

*Imports by groups and principal commodities.*

Statistisk nummer	Undergrupper og varer <i>Groups and commodities</i>	Mengde- enhet <i>Unit</i>	Januar 1956	
			Mengde <i>Quantity</i>	Verdi <i>Value</i>
				1 000 kr.
001	<b>00. Levende dyr, vesentlig til mat.</b> Levende dyr, vesentlig til mat.....	..	..	—
011	<b>01. Kjøtt og kjøttvarer.</b> Kjøtt, ferskt eller frosset.....	kg	65 549	285
» 03 19	Flesk, unnt. skinker.....	»	24 224	111
» 09 11	Reinkjøtt .....	»	31 804	119
012	Kjøtt, tørket, saltet el. røykt.....	»	13 052	53
» 01 12	Saltet eller tørket flesk.....	»	9 803	44
013	Kjøttvarer og kjøttthermetikk .....	»	87 056	753
» 02 11	Hvalkjøttetrakt i lufttett emb.....	»	—	—
» 09 21-29	Tarmer, naturlige .....	»	86 826	751
021	<b>02. Meierivarer, egg og honning.</b> Mjølke og fløte, frisk el. sterilisert...	kg	—	—
022	Mjølke og fløte, kondensert el. tørket	»	—	—
023	Smør .....	»	—	—
024	Ost .....	»	35	1
025	Egg .....	»	—	—
026	Honning .....	»	—	—
031	<b>03. Fisk og fiskevarer.</b> Fisk: fersk, frossen, tørket, saltet el. røykt .....	kg	391 148	632
» 01 89	Fersk sild og fisk .....	»	188 673	363
» 02 30	Saltet sild .....	»	148 388	186
» 02 66, 87	Saltet eller tørket fisk .....	»	4 500	5
032	Fiskehermetikk og fiskemat .....	»	114 516	1 028
041	<b>04. Korn og kornvarer.</b> Hvete .....	kg	10 909 879	5 774
042	Ris og risengryn .....	»	396 800	399
043	Bygg .....	»	18 923 403	9 192
044	Mais.....	»	4 704 630	2 670
045	Annet korn .....	»	4 187	8
» 01 00	Rug .....	»	200	0
» 09 12	Durra .....	»	—	—
046	Hvetemjøl .....	»	2 329 910	1 373
047	Annet mjøl .....	»	—	—
048	Andre kornvarer.....	»	125 608	150
051	<b>05. Frukt og grønnsaker.</b> Frisk frukt, bær, nøtter, unnt. olje- nøtter .....	kg	9 302 903	11 628
» 01 00	Appelsiner, mandariner o. l.....	»	7 076 908	7 507
» 02 00	Sitroner og grapefrukt .....	»	446 651	601
» 03 00	Bananer .....	»	913 261	896
» 04 11-15	Epler .....	»	575 112	755
» 05 11,12	Vindruer .....	»	120	0
» 07 12	Mandler .....	»	35 775	550
» 07 13	Hassel nøtter.....	»	113 625	775
052	Tørket frukt og bær .....	»	187 045	438
» 01 13	Rosiner .....	»	70 176	147
» 01 15	Svisker .....	»	66 935	194
» 01 17	Aprikoser .....	»	118	0
053	Nedlagt frukt og bær, saft og syltetøy	»	74 820	213
054	Friske grønnsaker.....	»	1 636 192	2 211
» 02 00	Bønner, erter, linser.....	»	672 857	769
» 03 11	Humle .....	»	47 211	651
» 09 12	Gulrøtter .....	»	1 435	1
» 09 14	Tomater .....	»	95 154	196
» 09 17	Løk, unntatt sjalottløk .....	»	463 750	304

Tabell 5 (forts.). Innførsel. — Undergrupper og viktige varer.

Statistisk nummer	Undergrupper og varer	Mengde- enhet	Januar 1956	
			Mengde	Verdi
				1 000 kr.
055	Tørkede og herm. grønnsaker og prod. framst. av grønnsaker, røtter og rotfrukter .....	kg	120 298	250
» 02 11	Tomatpuré i emb. på 5 kg og over.....	»	115 307	213
	<b>06. Sukker og sukkervarer.</b>			
061	Sukker .....	kg	20 512 982	16 912
» 01 00	Roe- og rørsukker, uraffinert.....	»	69 767	52
» 02 11	Raffinade og kandis .....	»	2 920 286	2 951
» 02 12	Annet raff. roe- og rørsukker, farin.....	»	15 608 336	13 007
» 03 00	Melasse til teknisk bruk.....	»	1 166 790	244
» 04 00	Sirup, alminnelig .....	»	688 541	597
062	Sukkkervarer .....	»	2 234	11
	<b>07. Kaffe, te, kakao, krydderier og produkter av disse varer.</b>			
071	Kaffe .....	kg	1 734 840	15 073
» 01 00	Kaffe, rå .....	»	1 734 815	15 073
072	Kakao .....	»	1 038 034	6 212
» 01 00	Kakaobønner .....	»	1 032 784	6 167
073	Sjokolade og sjokoladearer .....	»	—	—
074	Te og maté .....	»	27 315	389
» 01 00	Te .....	»	27 015	387
075	Krydderier .....	»	56 932	299
» 01 11	Pepper, unnt. kajennepepper, umalt....	»	13 935	81
» 02 22	Kardemomme, umalt.....	»	1 622	49
	<b>08. Førstoffer, ikke ellers nevnt.</b>			
081	Førstoffer, i. e. n. ....	kg	11 448 775	6 930
» 03 13	Rapsmjøl og rapskaker .....	»	2 944 637	1 705
» 03 14	Bomullsfremjøl og bomullsfrokaker .....	»	1 786 306	1 094
» 03 15	Jordnøttmjøl og jordnøttkaker .....	»	862 013	696
» 03 16	Solamjøl og soliakaker .....	»	622 790	426
» 03 17	Kokosmjøl og kokoskaker.....	»	1 007 478	664
» 09 21	Melasse til dyrefor .....	»	1 840 429	595
	<b>09. Forskjellige matvarer.</b>			
091	Margarin og matfett .....	kg	—	—
099	Andre matvarer, ikke ellers nevnt....	»	15 966	48
» 09 11	Sennep, malt eller tillaget .....	»	14 519	39
	<b>11. Drikkevarer.</b>			
111	Alkoholfrie drikkevarer, unnt. frukt-, bær-, og grønnsaksafter .....	l	—	—
112	Alkoholholdige drikkevarer .....	..	..	1 202
» 01 10	Vin på flasker musserende.....	l	3 915	81
» 01 21	Vin på flasker annen, under 14 %.....	»	10 017	72
» 01 22	Vin på flasker annen, over 14 % .....	»	16 925	91
» 01 31	Vin på fustasjer under 14 % .....	»	33 510	52
» 01 32	Vin på fustasjer 14—21 % .....	»	2 936	6
» 04 10	Brennevin på flasker .....	»	53 113	548
» 04 21	Brennevin på fustasjer under 51 % .....	kg	—	—
» 04 22	Brennevin på fustasjer, 51—60 % .....	»	36 468	161
» 04 23	Brennevin på fustasjer, 61—70 % .....	»	—	—
» 04 24—27	Brennevin på fustasjer, ellers .....	»	92 505	191
	<b>12. Tobakk og tobakkvarer.</b>			
121	Råtobakk .....	kg	387 244	4 250
» 01 11	Tobakksblad, usauset med stilk .....	»	372 143	4 127
» 01 12	Tobakksblad, usauset, uten stilk .....	»	6 800	98
122	Tobakkvarer .....	»	11 115	244
» 01 00	Sigarer .....	»	2 165	110
» 03 11	Røyketobakk .....	»	8 797	131

Tabell 5 (forts.) Innførsel. — Undergrupper og viktigere varer.

Statistisk nummer	Undergrupper og varer	Mengde-enhet	Januar 1956	
			Mengde	Verdi
	<b>21. Huder og skinn uberedte.</b>			1 000 kr.
211	Huder og skinn, unntatt pelsskinn, uberedte .....	kg	289 299	871
» 01 11	Huder av hornkveg, med hår, rå .....	»	211 269	536
» 01 21	Huder av hornkveg, med hår, tørre....	»	19 160	80
212	Pelsskinn, uberedte .....	»	7 603	272
	<b>22. Oljefrø, -nøtter og -kjerner.</b>			
221	Oljefrø, -nøtter og -kjerner.....	kg	9 629 539	11 033
» 01 11	Jordnøtter, uavskallet .....	»	4 632	14
» 01 12	Jordnøtter, avskallet .....	»	2 465 112	3 363
» 02 00	Kopra .....	»	3 374 430	4 328
» 04 00	Soiabønner .....	»	2 531 500	1 927
» 05 00	Linfø .....	»	1 252 535	1 398
	<b>23. Rågummi, også syntetisk og regenerert.</b>			
231	Rågummi, også syntetisk og regenerert .....	kg	311 218	1 826
» 01 11	Kautsjuk, guttaperka, balata o.l.....	»	156 363	1 070
» 01 12	Latex .....	»	23 813	118
» 02 11	Kunstgummi i fast form .....	»	67 680	350
» 02 12	Kunstgummi ellers .....	»	49 664	261
	<b>24. Tre, trelast og kork.</b>			
241	Ved og trekull .....	..	..	94
242	Tømmer, kubb og annen rund last .....	<sup>1</sup> m <sup>3</sup>	91 596	11 786
» 01 00	Kubb og celluloseømmer.....	»	87 249	10 308
» 02 11	Skur- og finértømmer av europ. gran og furu .....	»	—	—
» 03 25	Mahogni, rundt virke .....	»	—	—
243	Skurlast og høvellast.....	»	11 196	4 661
» 02 10	Skåret last av europ. gran og furu .....	»	8 431	2 378
» 02 20	Høvlet last ———	»	124	27
» 02 30	Skåret eller høvlet last av andre bartrær .....	»	48	42
» 03 11	Bjørk, skåret el. høvlet .....	»	238	72
» 03 12	Ask, skåret eller høvlet.....	»	72	56
» 03 13	Bøk, skåret eller høvlet.....	»	146	97
» 03 14	Eik, skåret eller høvlet.....	»	782	677
» 03 15	Mahogni, skåret el. høvlet.....	»	289	201
» 03 16	Hickory, skåret el. høvlet.....	»	100	107
» 03 17	Teak, skåret el. høvlet.....	»	611	738
244	Kork, uforarbeidd og korkavfall.....	kg	374 877	666
» 01 11	Kork, uforarbeidd .....	»	219 152	418
» 01 12	Korkavfall .....	»	155 725	248
	<b>25. Papirmasse og papiravfall.</b>			
251	Papirmasse og papiravfall.....	kg	2 528 733	2 191
» 03 10	Sulfittcellulose, bleikt, tørr .....	»	416 659	462
» 03 30	Sulfittcellulose, ubleikt tørr .....	»	582 178	545
» 03 40	Sulfittcellulose, ubleikt, våt <sup>2</sup> .....	»	295 380	280
» 04 10	Sulfatcellulose, bleikt, ubleikt og tørr....	»	949 002	817
	<b>26. Spinnestoffer.</b>			
261	Natursilke .....	kg	—	—
262	Ull og annet dyrehår .....	»	279 018	4 253
» 01 00	Råull, uvasket el. ryggvasket.....	»	1 316	16
» 02 00	Ull, vasket, ikke kardet eller kjemt.....	»	68 747	976
» 07 00	Ull, vasket, kardet eller kjemt, tops....	»	141 142	2 855
» 08 00	Ullavfall .....	»	29 464	191
263	Bomull.....	»	431 933	2 036
» 01 00	Råbomull, unnt. linters .....	»	306 583	1 713
» 02 00	Bomull-linters .....	»	—	—
» 03 12	Bomullsavfall for spinnerier.....	»	112 336	300
» 03 19	Bomullsavfall, annet .....	»	13 014	23
264	Jute .....	»	61 253	49
» 01 00	Jute og jutestry .....	»	61 253	49

<sup>1</sup> Fast mål. *Solid volume*, <sup>2</sup> Beregnet tørrvekt. *Converted to dry weight*.

Tabell 5 (forts.). Innførsel. — Undergrupper og viktigere varer.

Statistisk nummer	Undergrupper og varer	Mengde-enhet	Januar 1956	
			Mengde	Verdi 1 000 kr.
265	Plantefibrer, unnt. bomull og jute...	kg	459 398	1 757
» 02 00	Hamp, hampestry og -avfall .....	»	160 190	1 149
» 04 00	Sisal og andre agave fibrer .....	»	50 003	51
» 05 00	Manilafibrer, -stry og avfall .....	»	222 179	500
266	Kunstige spinnestoffer.....	»	62 156	717
267	Tekstilavfall og filler.....	»	220 273	273
<b>27. Rå gjødningsstoffer og forskj. rå mineraler.</b>				
271	Rå gjødningsstoffer .....	kg	12 015 000	1 645
» 03 00	Råfosfat .....	»	12 015 000	1 645
272	Forskjellige rå mineraler .....	»	48 518 553	5 642
» 02 19	Sand, unnt. skjellsand .....	»	4 748 318	311
» 04 11	Porselensjord .....	»	3 188 341	590
» 04 12	Leire, chamotte m. v. ....	»	1 750 895	397
» 05 10	Grovt salt .....	»	28 923 962	2 281
» 05 20	Finmalt salt .....	»	2 360 145	434
» 07 10	Smergel o. a. slipe-, pusse- og polermidler	»	80 371	77
» 11 11	Kalkstein .....	»	133 600	17
» 11 21	Gipsstein, løs i fartøy .....	»	4 515 160	193
» 11 22	Gips, pulverisert .....	»	398 987	69
» 12 00	Råasbest .....	»	230 033	309
» 14 30	Kryolitt .....	»	7 000	14
» 15 00	Magnesitt .....	»	82 077	48
» 19 21	Malt kritt, baritt, talkum. ....	»	667 009	168
» 19 22	Oker, umbra, engelskrødt m. v. ....	»	113 791	60
» 19 33	Kiselgur .....	»	135 457	41
» 19 34	Bleikejord.....	»	488 685	318
<b>28. Malmer og metallavfall.</b>				
281	Jernmalm .....	kg	—	—
» 01 00	Jern og stykkmalm .....	»	—	—
282	Jern- og stålavfall .....	»	343 938	123
» 01 00	Gammelt jern, stål og avfall. ....	»	343 938	123
283	Malmer av ikke-jernholdige uedle metaller .....	»	38 541 366	10 324
» 03 00	Bauksitt .....	»	23	0
» 05 00	Sinkmalm, våt .....	»	8 590 897	4 314
» 07 00	Manganmalm .....	»	17 037 370	4 622
» 08 00	Krommalm .....	»	4 968 987	1 388
284	Ikke-jernholdig metallavfall.....	»	181 601	367
285	Sølv- og platinamalm .....	»	—	—
<b>29. Forskj. animalske og vegetabil-ske råvarer.</b>				
291	Animalske råvarer, ikke spiselige, ikke ellers nevnt.....	kg	59 692	840
» 09 11	Svinebust .....	»	5 320	138
» 09 61	Urenset sengefjær, dun m. v. ....	»	53 180	550
292	Vegetabiliske råvarer, ikke spiselige, ikke ellers nevnt.....	»	1 586 198	3 528
» 02 19	Forskjellige harpikser og gummier.....	»	1 118 332	1 552
» 03 11	Bast o. l. plantetrevler (unnt. kokos)....	»	15 563	58
» 03 12	Rør, bambus, spanskror m. v. ....	»	28 257	69
» 05 11-49	Frø .....	»	312 590	1 363
» 06 11	Blomsterløk, ikke blomstrende m. v. ....	»	1 065	7
» 06 21-29	Levende trær, busker, planter m. v. ....	»	19 707	164
» 09 31	Alfa, tang m. v. ....	»	41 440	52
<b>31. Brenselstoffer, smøreoljer o. l.</b>				
311	Kull, koks, torv og briketter.....	tonn	166 665	25 287
» 01 10	Steinkull, antrasitt og brunkull, unnt. briketter .....	»	96 337	14 516
» 02 11	Sinders .....	»	9 671	1 816
» 02 12	Koks .....	»	52 745	7 982
» 03 10	Briketter av steinkull og brunkull.....	»	7 912	973



Tabell 5 (forts.). Innførsel. — Undergrupper og viktigere varer.

Statistisk nummer	Undergrupper og varer	Mengde-enhet	Januar 1956	
			Mengde	Verdi
				1 000 kr.
312	Rå mineralolje.....	kg	7 820 341	1 614
313	Mineraloljeprodukter.....	»	264729840	59 362
» 01 10-30	Bensin, også spesialbensiner.....	»	23 221 307	7 574
» 02 10	White spirit .....	»	738 245	243
» 02 21-23	Petroleum (lys og motorpetroleum, jet fuel)	»	10 325 021	2 706
» 03 11	Gassolje, fyringsolje nr. 1 (solarolje)....	»	58 646 683	14 436
» 03 12	Dieselolje, fyringsolje nr. 2 .....	»	48 175 412	10 897
» 03 13	Fyringsolje nr. 3 (light fuel).....	»	24 261 533	4 516
» 03 21	Heavy fuel til og med 450 «seconds» .....	»	—	—
» 03 22	Heavy fuel 451-650 «seconds» .....	»	20 856 340	3 067
» 03 23	Heavy fuel 651-2000 «seconds» .....	»	54 661 314	7 808
» 03 29	Heavy fuel over 2000 «seconds» .....	»	14 768 732	2 393
» 04 11	Smøreoljer (rene mineralske og komponenterte) .....	»	3 394 923	3 463
» 04 12	Mineralske oljer tilsatt over 5 % forsepbare bestanddeler .....	»	34 219	53
» 04 13	Andre mineralske oljer .....	»	57 444	92
» 04 20	Smørefett (hv. u. vaselin, vognsmøring og wirefett) .....	»	189 367	284
» 05 11	Parafinvoks .....	»	163 577	212
» 09 21	Petroleumsasfalt og naturlig asfalt.....	»	659 055	256
» 09 22	Petroleumbek .....	»	892 935	271
» 09 23	Petroleumskoks .....	»	3 595 385	925
» 09 24	Bekkoks .....	»	—	—
» 09 25	Steinkullsbek (hv. u. skobek) .....	»	2 265	2
	<b>41. Dyre- og plante fett, olje og voks</b>			
411	Dyrefett og -oljer.....	kg	3 468 232	5 229
» 01 11	Hvalolje, rå.....	»	1 238 963	1 687
» 01 13	Rå sildolje .....	»	1 299 405	1 909
» 01 17	Høyvitaminholdige sjødyroljer.....	»	126 098	539
» 01 50	Industritran .....	»	37 386	39
» 01 61	Blandingstran og sjødyroljer, ikke særskilt nevnt .....	»	378 426	489
» 02 11	Talg (premier jus) .....	»	120 351	212
412	Planteoljer, ikke eteriske.....	»	553 516	1 585
» 05 00	Olivenolje .....	»	128 791	600
» 12 00	Kinesisk treolje.....	»	39 714	155
413	Bearbeidd dyre- og plante fett, oljer og voks .....	»	57 629	124
» 03 12	Stearin .....	»	28 415	59
	<b>51. Kjemiske råstoffer og forbindelser.</b>			
511	Uorganiske kjemikalier .....	..	..	13 700
» 01 12	Svovelsyre .....	kg	19 438	5
» 03 00	Etsnatron og natronlut.....	»	266 400	182
» 09 26	Glaubersalt (natriumsulfat).....	»	1 080 240	243
» 09 35	Etskali (kaustisk kali) i fast form.....	»	65 109	93
» 09 36	Kallit .....	»	38 740	26
» 09 46	Klorkalsium (kalsiumklorid).....	»	580 295	206
» 09 52	Pottaske (kaliumkarbonat) .....	»	74 323	96
» 09 61	Svovelsur leirjord (aluminiumsulfat) .....	»	1 313 120	359
» 09 71	Vannlass (kalium- eller natriumsilikat) ..	»	559 640	211
» 09 72	Fosforsur forkalk .....	»	319 800	204
» 09 73	Blymønje .....	»	42 062	102
» 09 77	Sinkhvitt .....	»	42 267	74
» 09 78	Titanhvitt og sinkkromat.....	»	439 578	1 430
» 09 81	Alumina (aluminiumoksyd) .....	»	22 172 176	7 821
512	Organiske kjemikalier .....	..	..	3 067
» 01 13	Sitron- og vinsyre .....	kg	30 906	209
» 03 00	Glyserin, h. u. råglyserin .....	»	148 270	658
» 04 12	Etylenglykol (glykol) .....	»	94 074	242
» 09 11	Aceton .....	»	31 557	68

Tabell 5 (forts.). Innførsel. — Undergrupper og viktigere varer.

Statistisk nummer	Undergrupper og varer	Mengde- enhet	Januar 1956	
			Mengde	Verdi
				1 000 kr.
512 09 15	Denaturert æter spirituosus.....	kg	160 796	768
512 09 19	Butangass.....	..	..	—
512 09 22	Propangass.....	..	..	97
» 09 32	Svovelkullstoff, tetraklorokullstoff o. l.....	kg	106 099	149
	<b>52. Mineralsk tjære og rå kjemikalier av kull, olje og gass.</b>			
521	Mineralsk tjære og rå kjemikalier av kull, olje og gass.....	kg	741 206	284
» 01 11	Steinkulltjære.....	»	678 232	150
» 02 11	Kreosotolje.....	»	10 788	5
» 02 13	Toluol.....	»	12	0
» 02 14	Xylol.....	»	—	—
	<b>53. Farge- og garvestoffer.</b>			
531	Kulltjærefarger og indigo.....	kg	56 228	1 000
» 01 11	Anilin- og alisarinfarger.....	»	56 228	1 000
532	Farge- og garveekstrakter og syntetiske garvestoffer.....	»	400 946	858
» 02 20	Garveekstrakter i fast form.....	»	250 281	387
533	Farger, malinger og fernerisser.....	»	313 136	1 304
» 01 11	Litopon.....	»	70 500	68
» 01 12	Beinsvart, kjønnrøk, blyant, pottlodd og andre svarte farger.....	»	71 119	119
» 01 19	Tørre farger, ikke ellers nevnt.....	»	50 173	273
» 02 11, 12	Trykkfarge.....	»	12 828	151
» 03 30	Fernerisser, tørroljer og politur, ikke spiritusholdige.....	»	59 856	376
	<b>54. Medisinske og farmasøytiske produkter.</b>			
541	Medisinske og farmasøytiske produkter.....	kg	170 518	2 780
» 01 00	Vitaminer og vitaminpreparater.....	»	2 853	263
» 02 00	Bakteriologiske produkter.....	»	5	0
» 03 00	Antibiotica.....	»	2 165	259
» 04 00	Morfin, kokain, kinin m. v.....	»	896	60
	<b>55. Eteriske oljer, parfymer, kosmetikk, såpe og andre rensedmidler.</b>			
551	Eteriske oljer og essenser.....	kg	7 186	413
552	Parfymer, kosmetikk, såpe, rens- og vaskemidler.....	»	19 896	127
	<b>56. Gjødningsstoffer, ikke rå.</b>			
561	Gjødningsstoffer, ikke rå.....	kg	9 057 206	2 945
» 02 11	Superfosfat, singel.....	»	—	—
» 02 12	Superfosfat, dobbel.....	»	—	—
» 02 21	Tomasfosfat.....	»	44 100	7
» 03 11	Klorkalium (kaliumklorid).....	»	4 511 000	1 354
» 03 12	40 % kaligjødning.....	»	532 432	125
» 03 14	50 % kaligjødning.....	»	—	—
» 03 19	Annen kaligjødning.....	»	73 884	24
	<b>59. Sprengstoffer og forskj. kjemiske produkter.</b>			
591	Sprengstoffer.....	kg	11 539	255
» 02 22	Fenghetter, alle slags.....	»	6 929	203
599	Forskjellige kjemiske produkter.....	»	1 894 715	8 245
» 01 11	Celluloid, uforarb. og i plater.....	»	10 203	154
» 01 13	Polyvinylklorid (PVC).....	»	77 622	407
» 01 14	Fenolformaldehyd.....	»	18 514	94
» 01 15	Kunstharpikser og pressmasser i. e. n.....	»	530 257	2 836
» 01 19	Halvfabrikater av kunststoffpressmasser.....	»	81 655	910

Tabell 5 (forts.). Innførsel. — Undergrupper og viktigere varer.

Statistisk nummer	Undergrupper og varer	Mengde- enhet	Januar 1956	
			Mengde	Verdi
				1 000 kr.
599 02 11	Insektpulver og insekt-, sopp- og ugras- fordrivende preparater .....	kg	65 265	221
» 03 11-19	Stivelse .....	»	297 462	401
» 04 11	Kasein (ostestoff) .....	»	30 901	108
» 04 26	Hud- og lærlim .....	»	24 586	76
» 04 27	Bein- og hornlim .....	»	86 300	180
» 04 42	Appreturstoffer .....	»	33 933	154
» 09 31	Metalloksyder i. e. n. ....	»	47 370	191
	<b>61. Lær, lærvarer og beredte pels- skinn.</b>			
611	Lær og skinn .....	kg	80 588	3 195
» 01 22	Andre huder og skinn, garvet, vekt under 1 kg pr. stk. ....	»	6 050	171
	Skinn, alunerte, bronserte, sjagrnerete m. v.:			
» 01 31	vekt over 2 kg pr. stk. ....	»	18 792	484
» 01 32	vekt 1—2 kg, pr. stk. ....	»	13 423	576
» 01 33	vekt under 1 kg pr. stk. hanskesskinn ..	»	1 583	141
» 01 34	vekt under 1 kg pr. stk., andre .....	»	23 034	1 666
612	Arbeider av lær og skinn unnt. klær	»	23 958	516
613	Beredte pelsskinn .....	»	1 764	338
	<b>62. Gummivarer.</b>			
621	Gummi i plater, stenger, rør m. v.	kg	170 334	1 176
» 01 11	Slanger og rør .....	»	79 047	619
» 01 12	Plater, snorer, blokker, valser .....	»	90 651	549
629	Ferdige artikler av gummi i. e. n. ....	»	260 119	2 916
» 01 11	Automobildekk .....	»	153 061	1 592
» 01 16	Sykeldekk .....	»	33 043	269
» 01 17	Tralledekk .....	»	8 237	63
» 01 21	Innringing for automobiler .....	»	11 474	109
» 09 13	Maskinreimer av gummi og balata, tollbare	»	6 390	146
	<b>63. Arbeider av tre og kork, unntatt møbler.</b>			
631	Finér, møbelplater, trefiberplater, profilerte lister, stav .....	..	..	1 527
» 01 11	Alminnelig finér .....	kg	243 650	977
» 02 11	Møbelplater .....	»	10 721	16
» 02 12	Kryssfinér .....	»	202 664	530
632	Arbeider av tre i. e. n. ....	»	31 661	302
» 09 21-24	Dreierarbeid .....	»	10 879	81
» 09 35	Lester .....	»	3 421	62
633	Arbeider av kork .....	»	23 184	133
	<b>64. Papir og papp og arbeider herav.</b>			
641	Papir og papp .....	kg	886 648	2 213
» 03 31	Pakkpapir uten trykk .....	»	306 670	320
» 04 21	Papp, unnt. bølgepapp og bygningspapp ..	»	63 559	134
» 05 11	Ullpapp og råpapp av filler .....	»	86 217	83
» 08 11	Tapetpapir m. v. ....	»	3 563	22
» 19 31	Vegetabilsk pergament .....	»	124 475	432
642	Arbeider av papirmasse, papir og papp .....	»	48 094	757
» 09 14	Karbon- og blåpapir .....	»	8 169	262
	<b>65. Garn, metervarer og ferdige tekstiler.</b>			
651	Garn og tråd .....	kg	930 714	15 645
» 01 00	Tvunnet silke og annet silkegarn og tråd	»	2 001	347

Tabell 5 (forts.). Innførsel. — Undergrupper og viktigere varer.

Statistisk nummer	Undergrupper og varer	Mengde- enhet	Januar 1956	
			Mengde	Verdi
				1 000 kr.
651 02 11	Ullgarn, ufarget .....	kg	79 281	2 260
» 02 12	Ullgarn, farget og melert .....	»	86 668	2 976
	Bomullsgarn:			
» 03 11	enkelt, ubleikt .....	»	134 822	1 614
» 03 12	to- eller flertr., ubleikt, til fiskeribruk .....	»	79 312	974
» 03 13	to- eller flertr., ubleikt, annet .....	»	81 884	1 093
» 04 11	enkelt, bleikt .....	»	2 454	32
» 04 12	to- eller flertr., bleikt .....	»	15 984	522
» 04 13	enkelt, farget eller trykt .....	»	2 828	76
» 04 14	to- eller flertr., farget eller trykt .....	»	14 026	695
	Lin- og hampegarn:			
» 05 11	enkelt, ubleikt til fiskeribruk .....	»	51 323	442
» 05 12	enkelt, ubleikt, annet .....	»	15 947	143
» 05 14	enkelt, bleikt, annet .....	»	14 179	182
» 05 21	to- eller flerlagt, ubleikt, til fiskeribruk .....	»	4 058	34
» 05 22	ubleikt, annet .....	»	10 756	133
» 05 25	Lintråd, to- el. flerlagt, farget eller trykt .....	»	4 811	170
» 05 31	Bindgarn, utjæret .....	»	17 636	45
» 05 32	Kabelgarn, utjæret .....	»	16 838	95
» 06 10	Kunstsilke (rayon), spunnet og uspunnet .....	»	131 496	3 055
» 06 21	Garn av cellul (rayonull), ufarget .....	»	9 690	191
» 06 22	Garn av cellul (rayonull), farget, trykt el. melert .....	»	6 168	149
» 09 11	Jutegarn, enkelt, ufarget .....	»	42 521	119
» 09 20	Garn av bast, kokos og andre plantetrevler .....	»	75 743	148
652	Metervarer av bomull .....	»	694 349	13 295
» 01 11	Tøyer, herunder seilduk, ufarget og ubleikt, vekt minst 180 g pr. $\frac{1}{4}$ m <sup>2</sup> .....	»	62 495	646
» 01 12	Dunlerret, ubleikt .....	»	21 722	790
» 01 19	Andre ubleikte varer .....	»	102 879	1 248
» 02 12	Tøyer, bleikte, fargede, trykte m. v., vekt minst 100 g pr. $\frac{1}{4}$ m <sup>2</sup> .....	»	22 118	256
» 02 13	Dreiel og damask .....	»	1 827	50
» 02 14	Dunlerret, ensfarget el. bleikt .....	»	2 280	90
» 02 15, 16	Fløyelsvevde stoffer, herunder plysj .....	»	25 988	483
» 02 19	Andre varer, trykte .....	»	106 486	2 507
» 02 29	Andre varer, flerfargede, ikke trykte .....	»	147 923	2 748
» 02 31	Gas til bruk i sykepleien .....	»	6 352	135
» 02 39	Andre varer, helt ensfargede .....	»	118 326	3 060
» 02 49	Andre varer, bleikte .....	»	75 953	1 282
653	Metervarer av silke, ull, lin m. v. ....	»	770 104	15 509
» 01 10	Tøyer m. v. av natursilke, ren eller med inntil 20 % annet spinnestoff eller metalttråd m. v. ....	»	786	200
» 01 20	Andre tøyer m. v. av natursilke .....	»	202	29
» 02 11	Møbelstoffer .....	»	36 131	1 119
» 02 19	Tøyer m. v. av ull, ikke ellers nevnt, vekt pr. $\frac{1}{4}$ m <sup>2</sup> t. o. m. 55 g .....	»	3 527	142
» 02 20	Tøyer m. v. av ull, vekt pr. $\frac{1}{4}$ m <sup>2</sup> over 55 g .....	»	82 737	3 896
» 03 11	Tøyer, bleikte og ubleikte, (hv. u. seilduk), vekt minst 110 g pr. $\frac{1}{4}$ m <sup>2</sup> , av lin og hamp .....	»	25 319	221
» 03 12	Dreiel og damask av lin og hamp .....	»	1 782	53
» 04 11	Ufarget sekk-, pakk- og betrekklærret av jute .....	»	311 038	942
» 05 10	Vevde tøyer av kunstsilke (rayon) .....	»	118 697	4 662
» 05 28	Andre varer, trykte el. fargede, av cellul (rayonull) o. l. ....	»	148 167	3 441
» 05 29	Andre varer, av cellul (rayonull) o. l. ....	»	12 235	282
» 07 00	Trikot og nettstoff av kunstsilke (rayon) .....	»	937	65
654	Bånd, kniplinger, broderier, tyll m. v. ....	»	43 285	2 202
» 01 10	Blonder, kniplinger m. v. av natur- og kunstsilke .....	»	1 834	361
» 01 51	Blonder, kniplinger m. v. av bomull .....	»	1 283	194

Tabell 5 (forts.). Innførsel. — Undergrupper og viktigere varer.

Statistisk nummer	Undergrupper og varer	Mengde- enhet	Januar 1956	
			Mengde	Verdi 1 000 kr.
654 01 61	Broderte gardinstoffer av bomull.....	kg	564	26
» 01 62	Andre gardinstoffer av bomull.....	»	4 311	163
» 02 20	Bånd av kunstsilke (rayon).....	»	4 002	326
» 03 12	Bånd av bomull og lin m. v.....	»	4 963	174
» 03 21	Snorer av silke (også i forbindelse m. andre materialer) .....	»	21 305	643
655	<b>Spesialartikler av ull, bomull lin m.v.</b>	»	<b>298 589</b>	<b>4 284</b>
» 01 11	Filtaktige vevnader til industribruk av ull	»	15 424	669
» 01 12	Filt og presseduk av ull, til teknisk bruk	»	787	30
» 01 19	Annen ullfilt .....	»	6 894	174
» 01 32	Presseduk og filtaktige vevnader til industribruk, av bomull.....	»	13 131	305
» 02 00	Hatteemner av filt .....	»	2 835	342
» 04 13	Voksduk .....	»	21 072	257
» 04 19	Tekstilvarer, spartlet, malt m. v., i. e. n.	»	44 782	673
» 06 41	Fiskegarn og noter, av bomull.....	»	22	1
» 06 42	Fiskegarn og noter av lin, hamp o. l.....	»	3 751	29
» 09 14	Bomullsvatt .....	»	11 732	114
» 09 21	Pussegarn (tvist) .....	»	103 520	251
656	<b>Ferdige tekstilvarer i. e. n.....</b>	»	<b>50 166</b>	<b>910</b>
» 01 12	Hamp- og jutesekker, nye .....	»	23 020	95
» 04 15	Dekketøy, laken, håndklær m. v. av bomull, lin o. l. stoffer.....	»	3 788	121
657	<b>Golvtepper, golvmatter, linoleum o.l.</b>	»	<b>527 496</b>	<b>1 876</b>
» 01 14	Golvtepper av ull, plysjartede, avpassede og sammensydde m. v.....	»	8 976	186
» 04 11	Linoleumsimitasjoner .....	»	89 536	167
» 04 12	Linoleum o. l. stoffer.....	»	416 235	1 400
	<b>66. Produkter av ikke-metalliske mineraler, ikke ellers nevnt.</b>			
661	<b>Brent kalk, sement og forskj. bygge-materialer, unnt. glass- og eir-varer .....</b>	kg	<b>2 118 616</b>	<b>846</b>
» 09 12	Sement .....	»	178 274	43
» 09 14, 15	Fliser og rør av asbestsement .....	»	186 701	121
» 09 18	Bølgede plater av asbestsement .....	»	193 890	62
» 09 19	Avstøpninger og former av sement, ellers .....	»	28 605	26
» 09 21	Gipsplater i forb. med andre materialer..	»	979 040	359
» 09 22	Byggematerialer av asbest.....	»	2 960	7
» 09 31	Arbeider av asfalt.....	»	44 471	40
662	<b>Teglverksprodukter o. l. ....</b>	..	..	<b>1 232</b>
» 01 10	Murstein alminnelig, hv. u. molerstein..	stk.	76 000	13
» 01 21	Takstein, uglaserte .....	»	115 430	72
» 01 31	Drensrør og andre uglaserte rør .....	kg	378 500	47
» 01 32	Glaserte rør .....	»	164 449	57
» 01 41	Forblendstein, profilstein o. l. uglaserte..	»	45 258	28
» 02 11	Fliser under 15 mm tykkelse, uglaserte...	»	78 673	65
» 02 12	Fliser under 15 mm tykkelse, glaserte....	»	156 495	232
» 03 13	Chamottestein over 55 mm's tykkelse....	»	31 586	22
» 03 14	Annen ildfast stein over 55 mm's tykkelse..	»	984 491	452
» 03 15	Chamottestein av mindre tykkelse.....	»	21 162	9
» 03 16	Annen ildfast stein av mindre tykkelse ...	»	337 769	187
663	<b>Andre arb. av ikke-met. mineraler, unnt. glass og leire.....</b>	..	..	<b>2 863</b>
» 01 22	Treslipersteiner, kunstige .....	stk.	—	—
» 01 50	Smergel, karborundum o. l., formet eller støpt .....	kg	10 169	154
» 02 10	Smergel- og sandlerret m. v.....	»	9 414	147
» 02 20	Smergel og sandpapir m. v.....	»	14 343	131
» 03 11	Bremsebånd .....	»	4 857	68
» 05 11	Elektrodemasse (herunder elektrodekull og elektrodekitt) .....	»	1 181	1
663 05 22	Grafittelektroder .....	»	125 711	474
» 05 23	Kullelektroder .....	»	430 574	751

Tabell 5 (forts.). Innførsel. — Undergrupper og viktigere varer.

Statistisk nummer	Undergrupper og varer	Mengde-enhet	Januar 1956	
			Mengde	Verdi
				1 000 kr.
663 05 31	Kullbørster .....	kg	2 065	154
» 06 41	Isolasjonsmasse (ikke best) .....	»	122 611	354
664	Glass .....	»	1 729 117	1 725
» 01 00	Glassmelte, glasskår, glasspulver, emaljemasse og glassmasse .....	»	707 801	236
» 03 12	Vindusglass .....	»	661 907	753
» 04 20	Ufoliert glass i plater m. v. hvorunder speilglass .....	»	123 941	349
» 07 00	Dobbeltglass og annet sikkerhetsglass m. v. uten metallrådnlegg .....	»	73 549	184
665	Arbeider av glass .....	»	302 147	1 112
» 01 11	Ølflasker av mørk masse .....	»	19 066	16
» 01 30	Medisinflasker, sylteglass m. v. ....	»	96 551	196
» 02 10	Glassviser og andre art. til hush. bruk, slipte, etsede m. v. ....	»	21 182	163
» 02 20	Glassviser og andre art. til hush. bruk ellers .....	»	78 090	242
666	Pottemakerarbeid, fajanse og porselen .....	»	90 997	695
» 02 11	Fajanse, hvit eller ensfarget, i. e. n. ....	»	7 118	40
» 02 12	Fajanse annet, i. e. n. ....	»	37 897	238
» 03 13	Porselen ell. bisquitt, to- ell. flerfarget	»	43 520	396
	<b>67. Sølv, platina, edelstener og perler, gullsmedarbeider og bijouteri.</b>			
671	Sølv og platina .....	g	4 559 042	1 116
» 01 11	Rått sølv .....	»	1 201 479	264
» 01 12	Sølvplater, glatte, valsede .....	»	3 084 392	637
» 02 11	Rå platina .....	»	5 621	121
672	Ekte og uekte steiner og perler .....	»	63 399	35
673	Gullsmedarbeider og bijouteri .....	..	..	311
	<b>68. Uedle metaller.</b>			
681	Jern og stål .....	kg	56 882 502	63 078
» 01 00	Rujern .....	»	—	—
» 03 12	Smi- og valsemner, smeltestykker .....	»	89 065	90
» 04 11-17	Verktøystål .....	»	127 683	430
» 04 24	Rundt jern over 10 mm. i diam., nedsatt toll	»	2 008 599	1 776
» 04 25	Annet stål, stang- og boltjern over 10 mm og flatjern over 3 mm tykke og inntil 150 mm brede, nedsatt toll .....	»	2 426 457	2 030
» 04 26	Rundtjern over 10 mm. i diam., tollfritt ..	»	280 247	302
» 04 27	Annet stål-, stang- og boltjern over 10 mm. og flatjern over 3 mm. tykke og inntil 150 mm. brede, tollfritt .....	»	249 491	295
» 04 32	U- og H-jern ikke rustfritt .....	»	3 159 995	2 586
» 04 34	Vinkeljern, ikke rustfritt .....	»	2 079 434	1 715
» 04 36	T-jern, ikke rustfritt .....	»	250 848	246
» 04 39	Annet profiljern, ikke rustfritt .....	»	1 390 292	1 326
» 04 48	Rundt jern t. o. m. 10 mm. i diam, blankt	»	14 463	18
» 04 49	Annet rundt jern t. o. m. 10 mm. i diam.	»	1 753 075	1 492
» 04 51, 59	Annet stål, stang-, bolt- og flatjern av mindre dimensjoner .....	»	125 847	131
	Jern- og stålplater, også av legert stål, uten overdrag:			
» 05 11	Skipsplater .....	»	9 026 797	7 798
» 05 13	Plater under 3 mm, ikke rustfrie .....	»	3 914 418	4 866
» 05 14	Plater under 3 mm, rustfrie .....	»	358 605	3 064
» 05 15	Andre plater t. o. m. 4.75 mm. ....	»	790 141	809
» 05 16	Andre plater 4.76 mm. og over .....	»	4 416 785	4 043
» 06 11-19	Båndjern .....	»	4 527 815	4 870
	Jern- og stålplater, også av legert stål med overdrag:			
» 07 11	Fortinnede .....	»	4 145 448	6 445

Tabell 5 (forts.). Innførsel. — Undergrupper og viktigere varer.

Statistisk nummer	Undergrupper og varer	Mengde-enhet	Januar 1956	
			Mengde	Verdi
681 07 12	Bølgeblikk .....	kg	506 261	683
» 07 13	Galvaniserte .....	»	919 990	1 263
» 07 19	Andre .....	»	196 144	353
» 08 00	Jernbane- og sporvognskinner .....	»	369 192	275
» 11 00	Sporveksler, traversjern, tøybolter, sviller .....	»	47 181	47
» 12 11-14	Trukket tråd med tykkelse 1.5 mm og over .....	»	683 950	1 123
» 12 21-24	Trukket tråd med tykkelse under 1.5 mm .....	»	182 216	402
» 12 40	Annen uforarbeidet tråd .....	»	4 864 739	4 047
» 13 11	Rør og rørforbindelser av godstykkelse inntil 1.8 mm .....	»	218 199	720
» 13 12	Smijernsrør- og rørforbindelser .....	»	945 757	1 459
» 13 13	Stålrør og -rørforbindelser .....	»	2 140 327	4 004
» 13 14	Aduserte rør og rørforbindelser .....	»	18 674	113
» 14 11	Støpejernsrør og -rørforbindelser .....	»	3 089 951	2 588
682	<b>Kopper</b> .....	»	<b>1 960 107</b>	<b>14 424</b>
» 01 10	Kopper, rått .....	»	567 270	3 759
» 02 11	Kopperplater .....	»	29 995	284
» 02 14	Kopper- og bronsetråd .....	»	1 048 282	7 602
» 02 15	Kopper- og bronserør og rørforbindelser upolerte .....	»	41 934	464
» 02 16	Kopperskinner .....	»	25 722	214
» 02 21	Messingplater .....	»	65 460	479
» 02 22	Messingstenger, alle slags .....	»	11 658	77
» 02 24	Messingrør og rørforbindelser .....	»	40 499	415
» 02 25	Messingbolt- og skinner .....	»	13 765	92
683	<b>Nikkel</b> .....	»	<b>4 900 902</b>	<b>26 093</b>
» 01 11	Nikkelkoppermatte .....	»	4 872 141	25 827
» 02 24	Nysølv i plater og stenger .....	»	25 572	244
684	<b>Aluminium</b> .....	»	<b>148 734</b>	<b>1 182</b>
» 01 13	Aluminium, rå .....	»	136	1
» 02 14	Aluminiumsplater og -bånd .....	»	56 857	374
» 02 15	Bolt, stenger, lengder og profiler av alum. .....	»	65 336	493
685	<b>Bly</b> .....	»	<b>627 676</b>	<b>1 353</b>
» 01 11	Bly, rått .....	»	-	-
» 02 11	Bly i ruller, stenger og plater .....	»	77 199	197
» 02 12	Bly i rør, tråd og spiker, klinkplater og ringer .....	»	12 350	35
686	<b>Sink</b> .....	»	<b>293 625</b>	<b>646</b>
» 01 11	Sink, rå .....	»	106 865	194
» 02 16	Sink, andre plater og bånd, unnt. klisjesink og offsetsink .....	»	148 699	303
687	<b>Tinn</b> .....	»	<b>59 757</b>	<b>873</b>
» 01 11	Tinn, rått .....	»	33 506	537
» 02 11	Tinn i ruller, stenger, plater m. v. ....	»	8 103	131
689	<b>Forskjellige ikke jernholdige uedle metaller</b> .....	»	<b>87 788</b>	<b>437</b>
	<b>69. Arbeider av uedle metaller.</b>			
691	<b>Skytevåpen og ammunisjon</b> .....	kg	53 670	603
» 02 11	Haglgeværer og deler .....	»	788	63
» 03 31	Patronhylser .....	»	17 727	187
699	<b>Arbeider av uedle metaller, ikke el. nevnt</b> .....	..	..	20 667
» 01 12	Jern- og stålkonstruksj. for bygn. ....	kg	2 660	7
» 03 11, 12	Jern- og ståltrådtau .....	»	104 580	284
» 06 21	Duk av kopper og bronse .....	»	2 869	100
» 07 21, 22	Trådstift .....	»	11 183	68
» 07 61-64	Skruer, blanke el. med overdrag .....	»	29 104	213
» 07 71	Andre skruer, bolter, nagler m. v. 13 mm og under i diam. ....	»	126 247	486
» 07 72	Do. over 13 mm i diam. ....	»	128 312	354
» 07 82	Skruer av kopper, messing m. v. ....	»	14 173	184
» 12 11-57	Redskap og verktøy .....	..	..	5 901
» 17 11	Sakser, polerte, ikke til medisinsk bruk ..	kg	1 812	112
» 17 15	Barberhøvler .....	»	1 247	135

Tabell 5 (forts.). Innførsel. — Undergrupper og viktigere varer.

Statistisk nummer	Undergrupper og varer	Mengde-enhet	Januar 1956	
			Mengde	Verdi 1000 kr.
699 17 16	Barberblad .....	kg	4 600	453
» 18 11	Låser, av jern og stål.....	»	18 277	240
» 18 13, 14	Hengsler, vindus- og dørbeslag.....	»	27 569	323
» 18 16	Vognhjul, blokker, m. v. av jern og stål	»	68 007	509
» 18 21, 22	Armaturover av koppar m. v.....	»	80 789	1 643
» 18 31-39	Låser, hengsler, dør- og vindusbeslag m. v. av koppar m. v.....	»	4 124	161
» 21 11	Tanker og beholdere av jernpl. 3 mm el. tykkere .....	»	69 033	403
» 21 12	Fustasjer av jern og stål.....	»	88 360	122
» 29 19	Kjettinger med godstykkelse over 8 mm, ankere, dreggere og lenker.....	»	334 203	514
» 29 22	Fjærer av vekt 1 kg el. mer pr. stk. unnt. saksefjærer .....	»	37 238	119
» 29 23	Fjærer av mindre vekt.....	»	15 552	179
	<b>71. Ikke-elektriske maskiner.</b>			
711	<b>Primærkraftmaskiner .....</b>	..	..	11 045
» 01 19	Vann- og dampkjeler, unnt. elektr.....	kg	30	0
» 02 00	Forvarmere av støpejern.....	»	44 597	352
» 03 13	Dampmaskiner og deler .....	..	..	107
» 05 11	Motorer til motorvogn og -sykler.....	stk.	218	207
» 05 21	Stasjonære bensinmotorer .....	»	91	81
» 05 22	Stasjonære dieselmotorer .....	»	83	972
» 05 31	Båtmotorer: bensinmotorer .....	»	35	46
» 05 32	» dieselmotorer .....	»	39	1 190
» 05 34	» råoljemotorer .....	»	8	40
» 05 40	Deler til alle slags forbrenningsmotorer..	..	..	2 993
» 09 00	Vannturbiner og deler.....	..	..	162
712	<b>Landbruksmaskiner og -redskap, unntatt håndredskap.....</b>	..	..	830
» 01 51, 52	Såmaskiner .....	stk.	3	4
» 01 61-65	Gjødselspredere .....	»	26	39
» 02 21, 22	Slåmaskiner .....	»	39	37
» 02 23, 24	Selvbindere .....	»	7	15
» 02 25	Deler til slåmaskiner og selvbindere.....	..	..	46
» 02 41, 42	Skurtreskere .....	stk.	7	88
» 02 43, 44	Treskeverk .....	»	2	6
» 03 11	Mjølkesmaskiner .....	»	217	79
» 03 12	Deler til mjølkesmaskiner .....	..	..	41
» 03 16	Meierimaskiner (unnt. mjølkesseparatorer) og deler .....	..	..	174
713	<b>Traktorer.....</b>	..	..	6 465
	Traktorer for jord- og skogbruk:			
» 01 31	med 2 hjul .....	stk.	10	25
» 01 32-34	med 3 eller 4 hjul .....	»	411	4 139
» 01 35	med belter .....	»	1	28
» 01 39	deler .....	..	..	1 021
	Andre traktorer:			
» 01 42	med hjul .....	stk.	37	682
» 01 43	med belter .....	»	2	85
» 01 49	deler til andre traktorer .....	..	..	485
714	<b>Kontormaskiner .....</b>	..	..	3 205
» 01 11	Skrivemaskiner .....	stk.	1 497	590
» 01 12	Deler til skrivemaskiner .....	..	..	15
» 02 11	Duplikatorer .....	stk.	84	102
» 02 13	Kassekontrollapparater .....	»	63	175
» 02 15	Regnemaskiner .....	»	764	603
» 02 17	Bokholderimaskiner .....	»	204	1 000
» 02 25	Maskiner til hullkortanl. og deler.....	..	..	214
715	<b>Maskiner for metallbearbeiding.....</b>	..	..	3 095
» 01 11	Dreiebenker og deler.....	..	..	907
» 01 12	Fresemaskiner og deler .....	..	..	337
» 01 13	Jernhovelmaskiner og deler.....	..	..	131
» 01 14	Slipe- og polérmaskiner og deler.....	..	..	555



Tabell 5 (forts.). Innførsel. — Undergrupper og viktigere varer.

Statistisk nummer	Undergrupper og varer	Mengde- enhet	Januar 1956	
			Mengde	Verdi
				1 000 kr.
715 01 15	Gjengemaskiner for metall og deler.....	..	..	17
» 01 16	Boremaskiner og deler .....	..	..	19
» 01 17	Blikkbearbeidingsmaskiner og deler.....	..	..	124
» 01 19	Andre verktøymaskiner og deler .....	..	..	837
» 02 00	Maskiner for metallbearbeiding og deler unntatt verktøymaskiner .....	..	..	166
716	<b>Andre ikke-elektriske maskiner.....</b>	..	..	<b>31 165</b>
» 01 11	Håndpumper og deler .....	kg	13 454	75
» 01 12	Maskinpumper og deler .....	..	..	1 692
» 02 11	Varetraller, motordrevne .....	stk.	12	334
» 03 11	Vinsjer, ankerspill, capstans og deler....	..	..	179
» 03 15	Gravemaskiner .....	..	..	415
» 04 11	Sagbruks- og hovlermaskiner og deler....	..	..	61
» 04 12, 19	Andre trebearb.maskiner og deler.....	..	..	504
» 05 11	Pressluftverktøy og deler .....	..	..	312
» 05 12	Pressluftbergboremaskiner, selvrotende, og deler .....	..	..	412
» 05 19	Andre pressluftmaskiner og deler .....	..	..	313
» 06 11-39	Mask. for tresl. og papirfabr.....	..	..	1 382
» 07 21	Settemaskiner for trykkerier og deler....	..	..	415
» 07 22	Trykkemaskiner for papir, papp, metaller m. v. ....	..	..	556
» 08 13	Vaskemask. for hushold.bruk.....	..	..	1 012
» 08 14	Spinne- og tvinnemaskiner og deler.....	..	..	373
» 08 21	Strikkemaskiner .....	stk.	629	407
» 08 22	Deler til strikkemaskiner .....	..	..	32
» 08 25	Spole- og varpemaskiner og deler .....	..	..	53
» 08 26	Vevemaskiner (unnt. jacquardmaskiner) og deler .....	..	..	155
» 11 11	Symaskiner .....	stk.	1 706	842
» 11 13	Deler til symaskiner .....	..	..	190
» 12 13	Større kjøle- og fryseanlegg, h. u. ammo- niakkompressorer og deler.....	..	..	272
» 12 15	Ventilatorer .....	..	..	209
» 13 13	Separatorer og deler i. e. n. (ikke mjølke- separatorer) .....	..	..	758
» 13 17	Vekter, bronsert, forfinnet, malt m. v....	..	..	374
» 13 18	Skotøymaskiner og deler .....	..	..	190
» 13 25, 26	Luftkompressorer og deler .....	..	..	1 128
» 13 27	Steinknuser og deler .....	..	..	293
» 14 00	Kule- og rullelagre og deler.....	..	..	1 007
» 15 11	Maskinpakninger av tekstilfibrer, ikke as- best .....	kg	9 230	245
» 15 12	Maskinpakninger av asbest.....	»	15 196	202
» 15 14	Maskinaksler .....	»	90 047	237
» 15 16	Ventiler.....	»	232 852	1 453
» 15 18	Paternoster- og transmisjonskjeder og de- ler .....	..	..	171
» 15 21	Ferdige transmisjonsdeler (lagre, remski- ver, tannhjul m. v.).....	..	..	1 011
	<b>72. Elektriske maskiner, apparater og deler.</b>			
721	<b>Elektriske maskiner, apparater og deler .....</b>	..	..	<b>25 811</b>
» 01 11-14	Elektromotorer og deler .....	..	31 165	4 687
» 01 15	Generatorer og deler .....	..	..	2 482
» 01 21-24	Transformatorer og deler.....	..	3 912	570
» 01 31-39	Omformere, likerettere og deler .....	..	..	305
» 01 43	Store strømbrytere og deler.....	..	..	551
» 02 11	Galvaniske elementer inntil 180 g.....	kg	82 410	405
» 03 11, 12	Lysstofflamper og andre glødelamper ..	»	18 981	559
» 04 21	Radiører .....	stk.	126 095	392
» 04 22	Forsterkere.....	»	24	10
» 04 23	Andre deler til radiomottakere.....	..	..	281

Tabell 5 (forts.). Innførsel. — Undergrupper og viktigere varer.

Statistisk nummer	Undergrupper og varer	Mengde-enhet	Januar 1956	
			Mengde	Verdi
				1 000 kr.
721 04 31	Fjernskriveapparater .....	kg	3 879	451
» 04 32	Ultrakortbølgesendere og mottakere for telefoni og deler .....	»	452	59
» 04 39	Andre apparater og deler for trådløs telegrafi og kringkasting .....	»	6 483	612
04 41	Ekkolodd .....	..	..	382
» 05 13	Automatisk sentralbord og deler .....	kg	2 488	215
» 05 15	Automatiske telefonapparater og deler ..	»	690	61
» 05 16	Andre telefonapparater og deler .....	»	1 120	53
» 06 31	Elektriske strykejern .....	»	26 752	392
» 08 21	Forbruksmålere for elektrisitet .....	..	..	704
» 08 22	Voltmetere, ampèremetere, galvanometere isolasjonsmålere .....	..	..	144
» 08 29	Andre elektrisitetsmålere og deler .....	..	..	302
» 11 13	Røntgenapparater og deler .....	..	..	234
» 12 11	Støvsugere med innebygd motor .....	stk.	2 670	526
» 12 12	Deler til støvsugere .....	..	..	142
	Blykomprimerte kabler, tollbare:			
» 13 11	inntil 40 mm diameter .....	kg	62 654	312
» 13 12	40—80 mm diameter .....	»	95 546	492
» 13 13	over 80 mm diameter .....	»	1 547	11
» 13 19	Andre elektriske ledninger, tollbare .....	»	81 032	832
» 19 12	Akkumulatorkar .....	»	8 750	23
» 19 13	Akkumulatører og deler, unnt. kar .....	»	106 937	504
	Isolatorer av porselen m. v.:			
» 19 42	for høyspent strøm, alm. toll .....	»	189 704	823
» 19 44	for lavspent strøm, alm. toll .....	»	57 943	270
» 19 46	Isolatorer av glass, alm. toll .....	»	10 153	33
» 19 47	Isolatorer av kautsjuk, galalitt, bakelitt o. l. ....	»	5 862	122
» 19 51	Strømbrytere for husanlegg .....	..	..	114
» 19 52	Lampeholdere uten strømbrytere, sikringer m. v. ....	kg	50 405	745
» 19 54	Strømbrytere fortollet under litra g .....	..	..	1 471
	<b>73. Transportmidler.</b>			
731	Rullende materiell til jernbaner og sporveier .....	..	564 610	989
» 01 00	Damplokomotiver og deler .....	..	—	—
» 02 00	Elektriske lok. og deler .....	..	..	113
» 03 00	Bensin- og diesellok. og deler .....	..	..	22
» 06 11	Gods-, bremse- og tippvogner m. v. ....	stk.	8	58
» 07 00	Hjul og aksler m. v. til jernbanevogner ..	kg	564 602	797
732	Motorkjøretøyer .....	..	2 345	18 025
» 01 11	Nye personbiler, komplette .....	stk.	368	2 851
» 01 12	Brukte personbiler .....	»	173	1 069
» 02 11	Nye motorsykler og sidevogner .....	»	22	47
» 03 11	Varebiler, nye .....	»	122	1 135
» 03 12	Lastebiler og lastebilunderstell med førerhus, nye .....	»	1 486	4 965
» 03 13	Spesialbiler, nye .....	»	10	291
» 04 00	Understell til personbiler .....	»	1	0
» 05 11	Understell til busser .....	»	60	1 941
» 05 12	Understell til andre motorvogner .....	»	22	308
» 06 20	Aksler, hjul og andre deler til automobiler og tilhengervogner .....	..	..	5 031
» 07 00	Aksler, hjul og andre deler til motorsykler og side- og tilhengervogner .....	..	..	282
733	Andre kjøretøyer .....	..	..	717
» 02 11-19	Sykkeldeler .....	kg	38 311	328
734	Fly .....	..	..	865
» 01 00	Fly .....	stk.	—	—
» 03 00	Deler til fly .....	..	..	865

Tabell 5 (forts.). Innførsel. — Undergrupper og viktigere varer.

Statistisk nummer	Undergrupper og varer	Mengde- enhet	Januar 1956	
			Mengde	Verdi
735	Skip . . . . .	antall	..	1 000 kr. 187 910
	Nybygde skip over 250 br.reg.t.:	og brt.		
735 02 11	Dampskip av stål: tank . . . . .	»	1- 20 848	41 500
» 02 12-13	Dampskip av stål: andre . . . . .	»	-	-
» 02 14	Motorskip av stål: tank . . . . .	»	3- 50 752	80 870
» 02 15, 16	Motorskip av stål: andre . . . . .	»	3- 17 848	30 570
	Eldre skip over 250 br.reg.t.:			
» 02 21-23	Dampskip av stål . . . . .	»	-	-
» 02 24-26	Motorskip av stål . . . . .	»	3- 23 926	34 495
	Nybygde skip 25—249 br.reg.t.:			
» 09 11-13	Dampskip av stål . . . . .	»	-	-
» 09 14-16	Motorskip av stål . . . . .	»	-	-
	Eldre skip 25—249 br.reg.t.:			
» 09 21-23	Dampskip av stål . . . . .	»	-	-
» 09 24-26	Motorskip av stål . . . . .	»	1- 200	472
	<b>81. Ferdige hus, sanitær-, varme- og lysutstyr.</b>			
811	Ferdighus og deler . . . . .	kg	-	-
812	Sanitær-, varme- og lysutstyr og deler . . . . .	»	384 180	2 021
» 01 15	Kjeler av støpejern for damp- og oppvarmingsanlegg . . . . .	»	69 162	127
» 01 20	Oljefyringsanlegg og deler . . . . .	»	7 385	110
» 02 12	Sanitærutstyr, fajanse, hvit eller ensfarget . . . . .	»	81 731	253
» 03 14, 15	Badekar av jern . . . . .	»	42 369	105
» 04 14	Elektriske lommelykter forn., forkr. m. v . . . . .	»	4 183	71
» 04 15, 16	Lamper m. v. av kopper m. v., forniklet m. v. . . . .	»	8 257	277
» 04 18	Lamper m. v. andre, unnt. forgylte m. v. . . . .	»	43 216	526
» 04 21	Glassutstyr til lamper og lanterner . . . . .	»	80 163	371
	<b>82. Møbler.</b>			
821	Møbler . . . . .	kg	22 450	228
» 02 13	Stålmøbler, bronsert, fortennet, malt m. v.: Kontormøbler, reoler o. l. platearbeid . . . . .	»	7 079	40
	<b>83. Kofferter, vesker m. v.</b>			
831	Kofferter, vesker m. v. . . . .	kg	3 809	114
	<b>84. Klær.</b>			
841	Klær, unntatt pelsverk . . . . .	..	..	6 251
	Trikotasje:			
» 01 20	Strømper og sokker av kunstsilke(rayon) . . . . .	kg	8 406	1 576
» 01 40	Strømper og sokker av ull . . . . .	»	2 696	160
» 02 11, 12	Undertøy og nattøy av kunstsilke(rayon) . . . . .	»	2 990	384
» 02 40	Undertøy og nattøy av bomull . . . . .	»	14 739	307
	Vevde varer:			
» 04 12	Undertøy og nattøy av kunstsilke (rayon) . . . . .	»	301	57
» 04 40	Undertøy og nattøy av bomull og lin . . . . .	»	5 538	98
» 04 50	Skjorter, stivet . . . . .	»	4 571	122
» 05 12	Yttertøy m. v. av kunstsilke (rayon) . . . . .	»	743	117
» 05 30	Yttertøy m. v. av ull . . . . .	»	466	67
» 05 40	Yttertøy m. v. av bomull og lin . . . . .	»	7 185	224
	Diverse:			
» 08 10	Hatter, av filt . . . . .	stk.	5 456	126
» 12 22	Vanter av bomull el. lin . . . . .	kg	2 098	205
» 12 23	Vanter av annet stoff . . . . .	»	586	49
842	Buntmakerarbeid . . . . .	»	48	9
	<b>85. Skotøy.</b>			
851	Skotøy . . . . .	kg	4 473	146
» 03 15	Tøysko med gummisåler . . . . .	»	15	0
» 04 19	Kalosjer og annet gummifottøy . . . . .	»	3 213	49

Tabell 5 (forts.). Innførsel. — Undergrupper og viktigere varer.

Statistisk nummer	Undergrupper og varer	Mengde- enhet	Januar 1956	
			Mengde	Verdi
				1 000 kr.
	<b>86. Instrumenter o. l. (unnt. musikkinstr.), fotografiske og optiske artikler.</b>			
861	Optiske artikler, fotografiapp., medisinske app. o. l. (ikke-elekt.), måle- og kontrollapparater.....	..	..	4 734
» 01 11	Uinnfattede optiske brilleglass og kontaktglass .....	kg	794	99
» 01 14	Opt.glass m. innfatn., brenngl., luper m.v	»	546	126
» 01 21	Kikkerte og mikroskoper .....	»	812	103
» 01 23	Briller og lorgnetter og deler .....	»	10 920	723
» 02 01	Håndkameraer og deler, heru. linsr .....	»	731	96
» 09 11	Manometre og vakuummeter .....	..	..	234
» 09 22	Mikrometernål, toleranssmål o. l. ikke selvregistrerende måleverktøy .....	..	..	104
862	Uekspontert film, fotografisk papir m. v. ....	kg	57 489	1 662
» 01 12	Røntgenfilm .....	»	11 903	447
» 01 13	Annen uekspontert film, unntatt kinofilm	»	16 095	594
» 01 14	Fotografisk papir .....	»	26 017	543
863	Ekspontert kinofilm .....	»	1 885	308
864	Ur .....	..	..	1 085
» 01 11	Armbandsur av gull og platina .....	stk.	166	38
» 01 12	Lommeur av gull .....	»	—	—
» 01 13	Armbands- og lommeur av sølv .....	»	—	—
» 01 14	Armbands- og lommeur av annet metall..	»	15 434	721
» 02 13	Vekkerur .....	kg	4 453	189
	<b>89. Forskjellige ferdige varer, ikke ellers nevnt.</b>			
891	Musikkinstrumenter, gramfoner og plater .....	..	..	1 472
» 01 00	Gramfoner og deler .....	kg	13 865	365
» 02 12	Grammofonplater, unntatt for språk-undervisning .....	»	2 749	73
» 03 12	Pianoer .....	stk.	121	323
892	Trykksaker.....	kg	74 607	762
» 01 10	Bøker og brosjyrer, heftet .....	»	12 348	91
» 01 22	Bøker, innb., utenl. forlag .....	»	9 027	125
» 02 00	Tidsskrifter, aviser og journaler .....	»	39 269	214
» 04 23	Litografiske arb., kopperstikk m. v. i to eller flere farger: trykte .....	»	3 926	124
899	Andre ferdige varer .....	..	..	4 445
» 05 21	Knapper, ikke overtr., og knappformer, av steinnøtter .....	kg	539	26
» 05 22	Andre knapper, ikke overtr., og knappformer .....	»	11 989	615
» 07 12	Serviser og husholdningsartikler av plastikk .....	..	..	5
» 08 11	Kjøleskap for husholdninger, inntil 0.234 m <sup>3</sup>	stk.	385	347
» 08 12	Kjøleskap for husholdninger over 0.234 m <sup>3</sup>	kg	—	—
» 11 11	Cellofan, sidac, viskosepapir .....	»	53 085	643
» 11 25	Arb. av plastikk, unnt. husholdn.art.....	..	..	791
» 13 21, 32	Malerkoster og pensler .....	kg	2 727	79
» 17 24, 25	Blyanter og blyantstifter, ikke mekaniske	»	3 110	82
» 18 12	Pipemunnstykker .....	»	146	10
» 18 13	Pipeartikler ellers .....	»	1 688	86
» 99 11	Gjeldelåser .....	»	4 446	400
	<b>92. Levende dyr, ikke til mat.</b>			
921	Levende dyr, ikke til mat .....	..	..	73
	<b>93. Skipsutstyr, ikke spes. på vareslag.</b>			
931	Skipsutstyr, ikke spes. på vareslag .....	kg	—	—

Tabell 6. Utførsel. — Undergrupper og viktigere varer.

*Exports by groups and principal commodities.*

Statistisk nummer	Undergrupper og varer <i>Groups and commodities</i>	Menge- enhet <i>Unit</i>	Januar 1956	
			Mengde	Verdi
				1 000 kr.
001	<b>00. Levende dyr, vesentlig til mat.</b> Levende dyr, vesentlig til mat.....	stk.	—	—
011	<b>01. Kjøtt og kjøttvarer.</b> Kjøtt eller frosset.....	kg	80 880	417
» 01 00	Okse- og kalvekjøtt.....	»	13 108	200
» 04 11	Fjørfe .....	»	—	—
» 09 11	Reinkjøtt .....	»	8 053	47
» 09 15	Hval- og kobbe kjøtt .....	»	24 140	39
012	Kjøtt: tørket, saltet, røykt el. kokt, ikke hermetisk .....	»	—	—
013	<b>Kjøttvarer og kjøtthermetikk.....</b>	»	87 237	536
» 02 21	Hermetisk kjøtt og fleisk .....	»	46 976	218
» 09 10	Posteier, buljongterninger, kjøttekstrakter m. v. ....	»	12 799	189
» 09 20	Tarmer, naturlige .....	»	27 182	127
021	<b>02. Meierivarer, egg og honning.</b> Mjølke og fløte, frisk el. sterilisert...	kg	—	—
022	Mjølke og fløte, kondensert el. tørket	»	187	1
023	Smør .....	»	27 944	193
024	Ost .....	»	148 730	776
» 01 11	Mysost og geitost .....	»	16 392	102
» 01 19	Annen ost .....	»	132 338	675
025	Egg .....	»	541 826	2 598
» 01 00	Egg i skall .....	»	529 617	2 548
026	Honning .....	»	—	—
031	<b>03. Fisk og fiskevarer.</b> Fisk: fersk, frossen, tørket, saltet eller røykt .....	kg	27 389 909	44 472
» 01 01-05	<i>Fersk og iset sild</i> .....	»	12 794 676	5 931
» 01 01	Storsild .....	»	12 686 768	5 858
» 01 02	Vårsild .....	»	—	—
» 01 03	Forfangstsild .....	»	—	—
» 01 04	Feitsild og nordsjøsil	»	—	—
» 01 05	Brisling og småsil	»	107 908	73
» 01 06-11	<i>Frossen sild</i> .....	»	1 689 825	1 017
» 01 06	Storsild .....	»	1 585 650	946
» 01 07	Vårsild .....	»	—	—
» 01 08	Forfangstsild .....	»	—	—
» 01 09	Feitsild og nordsjøsil	»	—	—
» 01 11	Brisling og småsil	»	104 175	72
» 01 12-41	<i>Fersk og iset fisk</i> .....	»	2 167 403	3 081
» 01 12	Torsk .....	»	468 574	591
» 01 13	Sei .....	»	405 828	486
» 01 14	Hyse .....	»	355 562	389
» 01 22	Kveite .....	»	40 910	161
» 01 23	Blåkveite .....	»	—	—
» 01 25	Flyndre .....	»	18 831	38
» 01 28	Makrell .....	»	—	—
» 01 33	Laks .....	»	—	—
» 01 35	Ål .....	»	—	—
» 01 36	Skate og rokke .....	»	10 671	13
» 01 37	Pigghå .....	»	773 064	1 148
» 01 38	Håbrann .....	»	36 127	163
» 01 39	Storje .....	»	—	—
» 01 41	Rogn .....	»	43 118	69
» 01 42-56	<i>Fersk og iset filet</i> .....	»	27 160	57
» 01 42	Torsk .....	»	8 633	21
» 01 57-87	<i>Rundfrossen fisk</i> .....	»	441 614	1 166
» 01 57	Torsk .....	»	1 050	1
» 01 67	Kveite .....	»	135 198	482

Tabell 6 (forts.). Utførsel. — Undergrupper og viktigere varer.

Statistisk nummer	Undergrupper og varer	Mengde- enhet	Januar 1956	
			Mengde	Verdi
				1 000 kr.
031 01 74	Makrell .....	kg	—	—
» 01 78	Laks .....	»	2 918	47
» 01 83	Pigghå .....	»	101 735	141
» 01 84	Håbrann .....	»	12 174	57
» 01 85	Størje .....	»	178 757	413
» 01 87	Rogn .....	»	375	1
» 01 88—99	<i>Frossen filet</i> .....	»	1 763 794	4 248
» 01 88	Torsk .....	»	933 969	2 211
» 01 89	Sei .....	»	1 929	6
» 01 91	Hyse .....	»	583 918	1 433
» 01 94	Uer .....	»	25 449	88
» 01 96	Steinbit .....	»	74 484	197
» 01 97	Størje .....	»	—	—
» 02 11—18	<i>Tørrfisk</i> .....	»	1 802 393	7 649
» 02 11	Rotskjær .....	»	253 575	941
» 02 12	Rundfisk, finnmarksvare .....	»	159 078	736
» 02 13	Rundfisk, annen .....	»	379 235	2 114
» 02 14	Afrikarundfisk .....	»	152 550	655
» 02 15	Lange .....	»	1 350	6
» 02 16	Sei .....	»	513 820	1 855
» 02 17	Hyse .....	»	212 185	789
» 02 18	Brosme .....	»	130 600	554
» 02 21—25	<i>Klippfisk</i> .....	»	4 995 219	17 493
» 02 21	Torsk .....	»	4 340 146	15 105
» 02 22	Lange .....	»	145 939	642
» 02 23	Sei .....	»	380 851	1 262
» 02 24	Hyse .....	»	4 901	16
» 02 25	Brosme .....	»	123 382	468
» 02 31—37	<i>Saltet sild</i> .....	»	1 118 733	1 374
» 02 31	Vårsild .....	»	78 465	44
» 02 32	Storsild (slosild) .....	»	682 239	608
» 02 33	Fetsild og småsild .....	»	51 640	76
» 02 34	Skjæresild .....	»	—	—
» 02 35	Nordsjøisild .....	»	—	—
» 02 36	Islandssild .....	»	306 389	646
» 02 37	Brisling .....	»	—	—
» 02 41—42	<i>Kryddersaltet sild og brisling</i> .....	»	106 538	138
» 02 41	Kryddersaltet sild .....	»	106 538	138
» 02 42	Kryddersaltet brisling (ansjos) .....	»	—	—
» 02 51—69	<i>Saltet fisk</i> .....	»	18 064	35
» 02 51	Torsk, i tønner og kasser .....	»	—	—
» 02 53	Lange, i tønner og kasser .....	»	18 000	35
» 02 62	Makrell, i tønner og kasser .....	»	—	—
» 02 66	Kveite, i tønner og kasser .....	»	—	—
» 02 67	Sukkersaltet rogn .....	»	—	—
» 02 71—79	<i>Røykt sild og fisk</i> .....	»	308 580	432
» 02 71	Røykt sild .....	»	308 385	431
» 03 11—16	<i>Skalldyr</i> .....	»	155 380	1 848
» 03 11	Hummer .....	»	61 442	960
» 03 13	Krabber .....	»	—	—
» 03 14	Reker .....	»	93 938	888
032	<b>Fiskehermetikk og fiskemat</b> .....	kg	2 289 289	10 157
» 01 11—74	<i>Fiskehermetikk</i> .....	»	2 274 814	10 118
» 01 11	Røykt småsild i olje .....	»	1 147 137	4 881
» 01 12	Røykt brisling i olje .....	»	320 924	1 966
» 01 13	Røykt småsild i tomat .....	»	46 050	153
» 01 14	Røykt brisling i tomat .....	»	13 965	84
» 01 21	Urøykt småsild i olje .....	»	110 503	385
» 01 22	Urøykt småsild i tomat .....	»	4 118	15
» 01 23	Urøykt brisling (ansjos i bokser) .....	»	4 450	16
» 01 30	Røykt vårsild el. storsild (kippers) .....	»	305 452	1 055
» 01 41	Urøykt vår- el. storsild i olje .....	»	80	0
» 01 42	Urøykt vår- el. storsild i tomat .....	»	24 440	42

Tabell 6 (forts.). Utførsel. — Undergrupper og viktigere varer.

Statistisk nummer	Undergrupper og varer	Mengde- enhet	Januar 1956	
			Mengde	Verdi
				1000 kr.
032 01 43	Urøykt vår- el. storsild ellers .....	kg	30 561	52
» 01 49	Annen sildehermetikk .....	»	17 179	87
» 01 51	Makrell .....	»	82 754	345
» 01 59	Annen fiskehermetikk .....	»	29 368	166
» 01 61	Rogn .....	»	8 696	22
» 01 62	Mjølke .....	»	12 952	36
» 01 69	Fiskeboller, -fiskepuddinger o. l. ....	»	28 477	61
» 01 71-74	Skaldyr.....	»	37 708	751
» 01 71	Hermetiske hummer .....	»	828	15
» 01 72	Hermetiske reker .....	»	40 429	414
» 01 73	Hermetiske krabber .....	»	45 067	306
» 02 00	Fiskemat, ikke hermetisk .....	»	14 475	39
	<b>04. Korn og kornvarer.</b>			
041	Hvete .....	kg	-	-
042	Ris .....	»	10	0
043	Bygg .....	»	1 707	2
044	Mais.....	»	-	-
045	Annet korn .....	»	-	-
046	Hvetemjøl .....	»	74 143	69
047	Annet mjøl .....	»	3 100	3
048	Andre kornvarer .....	»	39 909	90
» 04 15	Knekkebrød .....	»	579	1
» 04 19	Andre brødvarer .....	»	39 254	88
	<b>05. Frukt og grønnsaker.</b>			
051	Frisk frukt, bær og nøtter unnt. olje- nøtter .....	kg	-	-
052	Tørket frukt og bær .....	»	5	0
053	Nedlagt frukt og bær, saft og sylte- tøy .....	»	9 770	35
054	Friske grønnsaker, røtter og rot- frukter .....	»	50	0
055	Tørkede og herm. grønnsaker og prod. framst. av grønnsaker, røt- ter og rotfrukter.....	»	150	2
	<b>06. Sukker og sukkervarer.</b>			
061	Sukker .....	kg	192 280	227
062	Sukkervarer .....	»	69	0
	<b>07. Kaffe, te, kakao, krydderier og prod. av disse varer.</b>			
071	Kaffe .....	kg	919	13
072	Kakao.....	»	-	-
073	Sjokolade og sjokoladearer.....	»	3 426	31
074	Te og maté.....	»	54	1
075	Krydderier .....	»	-	-
	<b>08. Førstoffer, ikke ellers nevnt.</b>			
081	Førstoffer, ikke ellers nevnt.....	kg	4 738 591	4 685
» 04 11	Sildmjøl .....	»	2 819 037	3 231
» 04 13	Fiskemjøl, krabbemjøl m. v.....	»	346 895	338
» 04 21	Kjøttförmjøl, hvalkjøttmjøl .....	»	29 670	28
» 04 22	Levermjøl .....	»	66 200	83
» 09 17	Tangmjøl .....	»	571 340	219
	<b>09. Forskjellige matvarer.</b>			
091	Margarin og matfett .....	kg	797 686	1 805
» 01 00	Margarin .....	»	785 339	1 765
099	Andre matvarer, i. e. n. ....	»	1 633	17
	<b>11. Drikkevarer.</b>			
111	Alkoholrie drikkevarer, unnt. frukt-, bær- og grønnsaksafter.....	kg	5 895	4
112	Alkoholholdige drikkevarer.....	»	125 208	92

Tabell 6 (forts.). Utførsel. — Undergrupper og viktigere varer.

Statistisk nummer	Undergrupper og varer	Mengde-enhet	Januar 1956	
			Mengde	Verdi
				1 000 kr.
112 03 21-23	Øl.....	kg	105 320	62
» 04 10, 20	Brennevin.....	»	19 888	30
	<b>12. Tobakk og tobakkvarer.</b>			
121	Råtobakk .....	kg	—	—
122	Tobakkvarer .....	»	3 814	78
	<b>21. Huder og skinn, uberedte.</b>			
211	Huder og skinn, unnt. pelsskinn, uberedte .....	kg		
» 01 11	Huder av hornkveg, rå .....	»	601 174	2 421
» 01 31	Hestehuder, rå .....	»	269 489	1 018
» 02 11	Kalveskinn, rå .....	»	—	—
» 02 20	Kalveskinn, tørre .....	»	66 924	552
» 03 11	Saueskinn, rå .....	»	877	15
» 03 20	Saueskinn, tørre .....	»	213 331	638
» 04 20	Geiteskinn, tørre.....	»	13 727	82
212	Geiteskinn, tørre.....	»	4 407	59
» 01 11	Pelsskinn, uberedte .....	..	..	16 117
» 01 12	Sølvrevskinn .....	stk.	6 100	530
» 01 14	Blårevskinn .....	»	16 499	1 380
» 01 33	Platinarevskinn .....	»	203	21
» 01 34	Minkskinn .....	»	119 373	13 915
» 01 42	Ekornskinn .....	»	1 858	6
	Skinn av sel og kobbe.....	kg	8 015	239
	<b>22. Oljefrø, -nøtter og -kjerner.</b>			
221	Oljefrø, -nøtter og -kjerner.....	kg	—	—
	<b>23. Rågummi, også syntetisk og regenerert.</b>			
231	Rågummi, også synt. og reg.....	kg	—	—
	<b>24. Tre, trelast og kork.</b>			
241	Ved og trekull.....	..	294 694	82
» 01 11	Ved, alle slags .....	m <sup>3</sup>	2 694	66
242	Tømmer, kubb og annen rund last <sup>1</sup> ..	»	11 830	1 934
» 04 11	Minetømmer.....	»	2 519	232
» 04 12	Props.....	»	4 243	390
» 09 11	Telegrafstolper.....	»	4 547	1 198
» 09 12	Annen rund last, spirer, stikk, staker o. l. ....	»	521	113
243	Skurlast og høvellast .....	»	10 538	3 492
» 01 00	} Skurlast av bartre .....	»	5 037	1 314
» 02 11-15				
» 02 11	Bjelker, box, av bartre .....	»	—	—
» 02 12	Planker, battens, totom, av bartre .....	»	2 008	536
» 02 13	Bord, av bartre.....	»	2 125	534
» 02 14	Vrakbord av bartre .....	»	183	42
» 02 15	Lekter —→ .....	»	721	202
» 02 20	Høvellast av bartre .....	»	5 501	2 178
» 03 00	Lauvtre, skåret eller høvlet .....	»	—	—
244	Kork, ubearb. og korkavfall.....	kg	4 500	4
	<b>25. Papirmasse og papiravfall.</b>			
251	Papirmasse og papiravfall.....	kg	68 049 918	54 622
» 01 00	Papiravfall .....	»	530 354	197
» 02 11-40	Mekanisk masse, i alt <sup>2</sup> .....	»	40 001 696	21 534
» 02 11	Ospemasse, tørr .....	»	140 700	97
» 02 12	Annen hvit tremasse, tørr.....	»	—	—
» 02 21	Ospemasse, våt <sup>2</sup> .....	»	430 441	236
» 02 22	Annen hvit tremasse, våt <sup>2</sup> .....	»	39 209 270	21 191

<sup>1</sup> Fast mål. Solid volume. <sup>2</sup> Beregnet tørrvekt. Converted to dry weight.



Tabell 6 (forts.). Utførsel. — Undergrupper og viktigere varer.

Statistisk nummer	Undergrupper og varer	Mengde-enhet	Januar 1956	
			Mengde	Verdi
				1 000 kr.
251 02 30	Brun tremasse, tørr .....	kg	-	-
» 02 40	Brun tremasse, våt <sup>1</sup> .....	»	21 336	10
» 03 11-40	Kjemisk masse, i alt <sup>1</sup> .....	»	27 717 817	32 891
» 04 11-22				
» 03 11	Sulfittcellulose, bleikt, tørr, til framst. av papir og papp .....	»	14 327 580	15 730
» 03 12	Sulfittcellulose, bleikt, tørr, til framst. av kunstsilke o.l. ....	»	10 966 330	14 726
» 03 20	Sulfittcellulose, bleikt, våt <sup>1</sup> .....	»	1 077 928	1 181
» 03 30	Sulfittcellulose, ubleikt, tørr .....	»	454 160	416
» 03 40	Sulfittcellulose, ubleikt, våt <sup>1</sup> .....	»	180 623	166
» 04 11	Sulfatcellulose, bleikt, tørr .....	»	269 779	297
» 04 12	Sulfatcellulose, ubleikt, tørr .....	»	441 417	375
» 04 21	Sulfatcellulose, bleikt, våt <sup>1</sup> .....	»	-	-
» 04 22	Sulfatcellulose, ubleikt, våt <sup>1</sup> .....	»	-	-
	<b>26. Spinnestoffer.</b>			
261	Natursilke .....	kg	-	-
262	Ull og annet dyrehår .....	»	245 407	2 099
» 01 00	Råull, uvasket eller ryggv. ....	»	210 599	1 773
» 02 00	Ull, vasket, ikke kardet el. kjemt .....	»	18 943	207
» 06 00	Sjoddi .....	»	13 967	84
263	Bomull .....	»	675	2
264	Jute .....	»	-	-
265	Plantefibrer, unnt. bomull og jute .....	»	-	-
266	Kunstige spinnestoffer .....	»	858 195	3 067
» 01 11	Cellull (rayonull) .....	»	843 571	3 038
267	Tekstilavfall og filler .....	»	226 548	633
	<b>27. Rå gjødningsstoffer og forskj. rå mineraler.</b>			
271	Rå gjødningsstoffer .....	kg	10 000	9
272	Forskjellige rå mineraler .....	»	47 714 415	6 984
» 04 12	Leire, chamotte m. v. ....	»	21 090	20
» 06 00	Svovel .....	»	4 187 957	1 213
» 08 11	Skifer .....	»	407 855	149
» 08 16	Labrador (syenitt) i blokker .....	»	1 420 400	412
» 11 10	Dolomitt og kalkstein, også malt. ....	»	1 349 399	238
» 13 11	Glimmer .....	»	64 575	91
» 14 11	Feltpat i stykker .....	»	4 144 065	339
» 14 12	Feltpatmjøl .....	»	712 200	99
» 16 00	Grafit .....	»	163 005	107
» 19 38	Kleberstein .....	»	154 321	74
» 19 39	Kleber- og talkmjøl .....	»	4 036 990	527
» 19 40	Svovelkis .....	»	29 324 420	3 382
	<b>28. Malmer og metallavfall.</b>			
281	Jernmalm .....	kg	120435220	8 091
» 01 11	Jern- og stykkmalm .....	»	4 581 220	269
» 01 12	Jernmalmskonsentrat (slig) .....	»	105577000	7 469
» 01 14	Kisavbrann, kopperfattig .....	»	8 402 000	287
282	Jern- og stålavfall .....	»	7 757 677	144
» 01 16	Jernslag og liknende .....	»	7 532 000	87
283	Malmer av ikke-jernholdige uedle metaller .....	»	9 353 073	6 727
» 01 11	Koppermalm .....	»	1 645 220	1 112
» 01 12	Kopperskjerstein .....	»	2 962 000	3 945
» 19 11	Molybdénglans .....	»	25 792	260
284	Ikke-jernholdig metallavfall .....	»	801 258	1 544
» 01 11	Avfall av kopper og -legeringer .....	»	237 047	892
» 01 13	Blyavfall .....	»	273 213	363
» 01 15	Sinkavfall og aske .....	»	260 965	199
285	Sølv- og platinamalm .....	»	-	-

<sup>1</sup> Beregnet tørrvekt. *Converted to dry weight.*

Tabell 6 (forts.). Utførsel. — Undergrupper og viktigere varer.

Statistisk nummer	Undergrupper og varer	Mengde-enhet	Januar 1956	
			Mengde	Verdi
	<b>29. Forskj. animalske og vegetabiliske råvarer.</b>			1 000 kr.
291	Animalske råvarer, ikke spiselige, i. e. n. ....	kg	759 514	477
» 09 31	Saltet torskerogn .....	»	—	—
292	Vegetabiliske råvarer, ikke spiselige, i. e. n. ....	»	617	17
» 02 00	Harpikser og gummier .....	»	—	—
» 07 30	Reinlav .....	»	—	—
	<b>31. Brenselstoffer, smøreoljer o. l.</b>			
311	Kull, koks, torv og briketter.....	tonn	514	41
» 01 10	Kull, unnt. briketter .....	»	305	25
312	Rå mineralolje .....	kg	—	—
313	Mineraloljeprodukter .....	»	637 240	257
» 04 11	Smøreoljer, alle slags.....	»	505 218	186
	<b>41. Dyre- og plantefett, olje og voks.</b>			
411	Dyrefett og -oljer.....	kg	1 945 277	3 488
» 01 12	Sperm- og bottlenoseolje, rå, unnt. hvalravolje.....	»	224 370	396
» 01 13	Rå sildolje .....	»	119 168	177
» 01 14	Rå selolje .....	»	86 017	149
» 01 17-62	Tran, i alt .....	»	1 047 326	1 914
» 01 17	Høyvitaminh. sjødyroljer .....	»	—	—
» 01 21	Håkjerringlevertran .....	»	38 243	109
» 01 22	Annen hallevertran .....	»	25 036	47
» 01 23	Haiolje .....	»	34 661	57
» 01 31	Råmedisintran .....	»	2 000	5
» 01 32	Dampmedisintran i tønner og fat.....	»	225 036	579
» 01 33	Dampmedisintran i flasker.....	»	513	4
» 01 40	Veterinærtran .....	»	334 252	622
» 01 51	Industritrans, blank .....	»	26 408	46
» 01 52	Industritrans, brunblank .....	»	183 859	242
» 01 53	Industritrans, brun .....	»	26 455	39
» 01 61	Blandingstran og sjødyroljer, i. e. n. ...	»	25 974	79
» 01 62	Avfallstran og avfallsolje .....	»	124 889	87
» 01 71	Raffinert sjødyrolje til matbruk.....	»	190 899	394
» 01 72	Annen raffinert sjødyrolje .....	»	82 482	147
412	Planteoljer, ikke eteriske.....	»	287 605	725
413	Bearbeidd dyre- og plantefett, oljer og voks .....	»	10 929 163	21 234
» 01 11	Sjødyrolje, polymerisert, oksydert m. v., til matbruk .....	»	9 959	19
» 01 12	Sjødyrolje, polymerisert, oksydert m. v., til annet bruk .....	»	—	—
» 02 30	Herdet spise fett av sjødyrolje.....	»	8 700 425	17 227
» 02 40	Herdet teknisk fett av sjødyrolje.....	»	792 639	1 403
» 03 21	Fettsyre av sjødyrolje.....	»	334 628	477
	<b>51. Kjemiske råstoffer og forb.</b>			
511	Uorganiske kjemikalier .....	..	..	10 389
» 03 00	Etsnatron og natronlut .....	kg	1 259 874	208
» 09 22	Klor .....	»	200 465	81
» 09 29	Kalsiumkarbid .....	»	2 775 510	1 693
» 09 31	Karbid (unntatt kalsiumkarbid).....	»	1 345 150	2 381
» 09 64	Jern- og sinksulfat (-vitriol) .....	»	115 703	466
» 09 77	Sinkhvitt .....	»	120 253	244
» 09 78	Titanhvitt og sinkkromat .....	»	194 200	282
512	Organiske kjemikalier .....	»	1 498 992	2 380
» 01 11	Eddiksyre, iseddik m. v.....	»	43 750	46
	<b>52. Mineralisk tjære og rå kjemikalier av kull, olje og gass.</b>			
521	Mineralisk tjære og rå kjemikalier av kull, olje og gass.....	kg	—	—

Tabell 6 (forts.). Utførsel. — Undergrupper og viktigere varer.

Statistisk nummer	Undergrupper og varer	Mengde-enhet	Januar 1956	
			Mengde	Verdi
				1 000 kr.
<b>531</b>	<b>53. Farge- og garvestoffer.</b>			
	Kalltjærefarger og indigo.....	kg	607	7
<b>532</b>	<b>Farge- og garveekstrakter og syntetiske garvestoffer .....</b>	»	—	—
<b>533</b>	<b>Farger, malinger og fernisser.....</b>	»	44 484	495
» 03 10	Malerfarger, våte, og bunnstoffer i e. n.	»	38 606	190
» 03 45	Kopperstoff .....	»	—	—
» 03 56	Perleessens (fiskesølv).....	»	999	292
	<b>54. Medisinske og farmasøytiske produkter.</b>			
<b>541</b>	<b>Medisinske og farmasøytiske prod....</b>	kg	10 214	1 079
» 01 00	Vitaminer og vitaminpreparater .....	»	7 173	681
	<b>55. Eteriske oljer, parfymers, kosmetikk, såpe og andre rensedmidler.</b>			
<b>551</b>	<b>Eteriske oljer og essenser.....</b>	kg	25	1
<b>552</b>	<b>Parfymers, kosmetikk, såpe, renses- og vaskemidler .....</b>	»	7 121	19
	<b>56. Gjødningsstoffer, ikke rå.</b>			
<b>561</b>	<b>Gjødningsstoffer, ikke rå .....</b>	kg	104275732	29 368
» 01 11	Natriumnitrat .....	»	356 740	1
» 01 12	Ammoniumnitrat .....	»	59 590	1
» 01 13	Ammoniumsulfat .....	»	—	1
» 01 14	Cyanamid (kalkkvelstoff) .....	»	—	1
» 01 15	Kalksalpeter m. v. ....	»	99 113 333	1
	<b>59. Sprengstoffer og forskj. kjemiske produkter.</b>			
<b>591</b>	<b>Sprengstoffer .....</b>	kg	145 191	411
» 01 12	Røyksvakt krutt.....	»	78	1
» 01 13	Dynamitt og andre sprengst.....	»	144 000	385
» 02 00	Fenghetter, brannrør, tennskrues.....	»	1 110	25
<b>599</b>	<b>Forskjellige kjemiske produkter.....</b>	»	1 631 938	2 306
» 01 10	Bakelittpulver og annen kunststoffpressmasse .....	»	187 106	758
» 04 11	Kasein (ostestoff) .....	»	141 570	443
» 04 31	Fiskelim .....	»	9 990	22
» 04 32	Papirlim, harpikslim .....	»	39 200	63
» 09 41	Sulfittlut.....	»	792 030	247
	<b>61. Lær, lærvarer og beredte pelskinn.</b>			
<b>611</b>	<b>Lær og skinn .....</b>	kg	504	14
<b>612</b>	<b>Arbeider av lær og skinn, unnt. klær</b>	»	3 330	34
<b>613</b>	<b>Beredte pelskinn.....</b>	»	3 195	337
	<b>62. Gummivarer.</b>			
<b>621</b>	<b>Gummi i plater, stenger, rør m. v.</b>	kg	—	—
<b>629</b>	<b>Ferdige artikler av gummi i e. n....</b>	»	109 623	1 091
» 01 00	Dekk og ringer for alle slags kjøretøyer.	»	67 163	617
» 09 13	Maskinreimer av gummi, balata o. l....	»	37 476	446
	<b>63. Arbeider av tre og kork (unnt. møbler).</b>			
<b>631</b>	<b>Finér, møbelplater, trefiberplater, profilerte lister, stav m. v.....</b>	..	..	3 206
» 02 12	Kryssfinér .....	kg	36 685	60
» 03 10, 20	Trefiberplater .....	»	2 830 221	1 970
» 09 10	Tremjøl .....	»	749 834	235
» 09 30	Trell .....	»	1 030 576	395
» 09 80	Stav, hv. u. tønnebunner, høvlet og uhøvlet	m <sup>3</sup>	1 269	380
<b>632</b>	<b>Arbeider av tre i e. n.....</b>	..	..	3 595
» 01 11	Kasser .....	kg	24 207	9
» 01 12	Kassebord, høvlet og uhøvlet.....	m <sup>3</sup>	3 429	1 468
» 02 11	Nye tønner .....	stk.	6 828	143
<b>633</b>	<b>Arbeider av kork.....</b>	kg	—	—

<sup>1</sup> Verdien kan ikke oppgis for de enkelte varer. *The value for each commodity can not be published.*

Tabell 6 (forts.). Utførsel. — Undergrupper og viktigere varer.

Statistisk nummer	Undergrupper og varer	Mengde- enhet	Januar 1956	
			Mengde	Verdi
				1 000 kr.
<b>641</b>	<b>64. Papir, papp og arbeider herav.</b>			
	<b>Papir og papp .....</b>	<b>kg</b>	<b>35 293 203</b>	<b>47 193</b>
» 01 11	Avispapir, 50 g/opp, ruller .....	»	13 623 811	12 994
» 01 12	Avispapir, 50 g/opp, ark .....	»	2 281 544	2 669
» 02 11-19	<i>Trykk- og skrivepapir, unnt. kunsttrykk...</i>	»	7 896 199	12 242
» 02 11	Tynntrykk .....	»	747 439	948
» 02 12	Treholdig trykkpapir, usat. og sat. ....	»	3 029 720	3 343
» 02 13	Trefritt trykkpapir og -kartong, usat. og sat. ....	»	1 037 341	1 908
» 02 14	Skrivepapir og -kartong, usat. og sat. ....	»	3 081 699	6 042
» 02 19	Annet trykk- og skrivepapir .....	»	—	—
» 03 11-29	<i>Pakkpapir, unnt. greaseproof og pergamin</i>	»	5 022 674	8 687
» 03 11	Kraftpapir, ubleikt .....	»	1 370 460	1 891
» 03 12	Kraftpapir, bleikt, for emballasje .....	»	43 599	77
» 03 21	Imitert kraftpapir og imitert Manilla ..	»	—	—
» 03 22	Sulfittpapir, trefritt og treholdig 40 g/opp	»	303 847	513
» 03 23	Sulfittpapir, trefritt og treholdig, under 40 g .....	»	1 719 421	3 170
» 03 24	M. G. Cap, under 35 g .....	»	606 496	1 077
» 03 25	Tissue .....	»	635 406	1 481
» 03 26	Kreppet sulfittpapir, ubl., trefritt og treholdig .....	»	145 570	223
» 03 27	Kreppet sulfittpapir, bl. og halvbl., trefritt og treholdig .....	»	42 815	93
» 03 29	Papir (og papp) vesentl. framst. av kvistmasse og avfallspapir .....	»	155 060	163
» 04-06	<i>Papp og kartong, unnt. chromokartong...</i>	»	3 177 212	4 265
» 04 11	Avtagningspapp, hvit og brun .....	»	10 075	11
» 04 12	Maskinpapp, hvit, brun og grå .....	»	146 696	142
» 04 13	Kartong, ubleikt og bleikt, lined .....	»	2 697 729	3 581
» 04 14	Sulfittkartong for emballasje .....	»	211 485	374
» 04 15	Bølgepapp og klebet kassepapp .....	»	—	—
» 04 19	Annen papp og kartong unnt. bygningspapp .....	»	28 034	50
» 05 11	Ullpapp og råpapp av filler .....	»	35 424	32
» 05 19	Annen bygningspapp, ikke impr. ....	»	—	—
» 07-19	<i>Annet papir og papp .....</i>	»	3 291 763	6 336
» 19 21	Greaseproof .....	»	2 887 372	5 294
<b>642</b>	<b>Arbeider av papirmasse, papir og papp .....</b>	»	<b>59 960</b>	<b>146</b>
» 01 19	Pappkartong og eggemballasje .....	»	38 978	44
» 02 11	Konvolutter, alle slags .....	»	18 715	82
	<b>65. Garn, metervarer og ferdige tekstiler.</b>			
<b>651</b>	<b>Garn og tråd .....</b>	<b>kg</b>	<b>171 836</b>	<b>1 209</b>
» 06 00	Kunstsilke (rayon), spunnet og uspunnet og garn av cellul (rayonull) .....	»	159 157	1 056
<b>652</b>	<b>Metervarer av bomull .....</b>	»	<b>1 784</b>	<b>41</b>
<b>653</b>	<b>Metervarer av silke, ull, lin m. v. ....</b>	»	<b>13 496</b>	<b>442</b>
» 02 00	Tøyer m. v. av ull .....	»	3 752	179
» 05 00	Vevde tøyer av kunstsilke (rayon) og cellul (rayonull) .....	»	9 715	263
<b>654</b>	<b>Bånd, kniplinger, broderier m. v. ....</b>	»	<b>3</b>	<b>0</b>
<b>655</b>	<b>Spesialartikler av ull, bomull, lin m. v. ....</b>	»	<b>33 830</b>	<b>354</b>
» 00 62	Tauverk .....	»	13 902	51
» 00 63	Snører og liner til fiskeribruk .....	»	6 726	79
» 00 65	Fiskegarn og noter .....	»	1 512	98
<b>656</b>	<b>Ferdige tekstilvarer, i. e. n. ....</b>	»	<b>613</b>	<b>24</b>
<b>657</b>	<b>Golvtepper, golvmatter, linoleum o.l. ....</b>	»	<b>528</b>	<b>6</b>

Tabell 6 (forts.). Utførsel. — Undergrupper og viktigere varer.

Statistisk nummer	Undergrupper og varer	Mengde- enhet	Januar 1956	
			Mengde	Verdi
				1 000 kr.
	<b>66. Produkter av ikke metalliske mineraler, i. e. n.</b>			
661	Brent kalk, sement og forskj. bygge- materialer, unnt. glass- og leir- varer .....	kg	545 780	58
» 02 00	Sement .....	»	—	—
» 03 11, 12	Gatestein .....	»	460 000	45
662	Teglverksprodukter o. l. ....	»	13 023	31
663	Andre arb. av ikke-metalliske mine- raler, unnt. glass og leire.....	..	..	433
» 01 20	Tresliperisteiner.....	stk.	17	28
» 01 50	Smergel, karborundum o. l., formet eller støpt .....	kg	8 437	62
» 05 11	Elektrodemasse og -avfall .....	»	368 380	157
664	Glass .....	»	12 602	8
665	Arbeider av glass .....	..	..	90
» 01 10	Flasker av mørk masse, uslipte.....	stk.	168 316	41
666	Pottemakerarbeid, fajanse og por- selen (unnt. sanitærutstyr).....	kg	5 343	29
	<b>67. Sølv, platina, edelsteiner og per- ler, gullsmedarb. og bijouteri.</b>			
671	Sølv og platina .....	g	106 381	627
» 02 21	Platina og platinaavfall .....	»	15 581	270
» 02 31	Edelmetallslam .....	»	90 800	357
672	Ekte og uekte steiner og perler ...	»	—	—
673	Gullsmedarb. og bijouteri.....	»	104 098	80
» 01 14	Bijouterivarer av sølv og av uedelt met. med ekte emalje el. filigransarbeid....	»	14 336	17
» 01 29	Sølv i annet arbeid, herunder presninger	»	89 762	64
	<b>68. Uedle metaller.</b>			
681	Jern og stål.....	kg	27 498 757	29 788
» 01 00	Rujern og annet rått jern .....	»	4 424 940	2 488
» 02 11	Ferrosilicium (inntil 96 pct. Si).....	»	6 028 123	5 837
» 02 12	Ferrokrom .....	»	1 586 101	3 829
» 02 13	Ferromangan .....	»	6 299 823	7 716
» 02 14	Ferrosiliciummangan .....	»	4 852 610	5 457
» 04 10	Verktøystål i stenger m. v. ....	»	222 459	686
» 04 20	Stang-, bolt- og flatjern .....	»	141 090	135
» 05 00	Jern- og stålplater uten overdrag .....	»	193 886	145
» 07 11	Fortinnede blikkplater .....	»	—	—
» 12 00	Stål- og jerntråd .....	»	266 590	336
» 13 00	Rør- og rørforb., ikke støpejern .....	»	212 764	295
» 15 11	Skipsknær, rorrammer m. v. ....	»	181 743	838
682	Kopper .....	»	1 650 088	9 650
» 01 10	Kopper, rått .....	»	1 599 673	9 320
» 01 20	Messing og bronse, rå .....	»	48 835	320
683	Nikkel.....	»	1 539 982	17 837
» 01 10	Nikkel, rå .....	»	1 453 651	16 639
» 02 00	Halvfabrikata av nikkel og av nikkellege- ringer .....	»	86 331	1 198
684	Aluminium.....	»	8 300 407	29 504
» 01 11	Aluminium og aluminiumlegeringer, rå... »	»	8 036 239	28 127
» 02 14	Aluminiumsplater, -rondeller og -bånd... »	»	261 409	1 356
685	Bly .....	»	40 780	106
» 01 00	Bly og blylegeringer, rå.....	»	14 986	24
686	Sink .....	»	3 376 432	6 636
» 01 00	Sink og sinklegeringer, rå.....	»	3 376 432	6 636
687	Tinn .....	»	21 239	164
» 02 00	Halvfabrikata av tinn og av tinnlegeringer	»	20 040	145
689	Forskj. ikke jernholdige uedle me- taller .....	»	686 034	5 043
» 01 10	Uedle metaller, rå, i. e. n. ....	»	450 319	3 954
» 01 20	Metallegeringer, rå, i. e. n. ....	»	235 715	1 089

Tabell 6 (forts.). Utførsel. — Undergrupper og viktigere varer.

Statistisk nummer	Undergrupper og varer	Mengde-enhet	Januar 1956	
			Mengde	Verdi
				1000 kr.
	<b>69. Arbeider av uedle metaller.</b>			
691	Skytevåpen og ammunisjon.....	kg	727 971	11 003
» 03 13	Harpuner .....	»	24 281	79
699	Arbeider av uedle metaller, i. e. n.	»	809 107	2 563
» 03 00	Jern- og ståltrådtau .....	»	71 684	205
» 07 10-70	Spiker, trådstift, kremper, skruer o. l.....	»	178 680	320
» 12 11-59	Redskap og verktoy og deler .....	»	22 423	250
» 18 10	Låser, hengsler, vindusbeslag og dørbeslag m. v. av jern og stål.....	»	7 151	42
» 29 27	Forskjellig maskinstøpegoods .....	»	112 713	203
	<b>71. Ikke-elektriske maskiner.</b>			
711	Primærkraftmaskiner .....	..	..	270
» 05 30	Båtmotorer .....	stk.	29	58
» 05 40	Deler til alle slags forbrenningsmotorer..	kg	17 589	200
712	Landbruksmaskiner og -redskap, unnt. håndredskap .....	»	16 127	92
713	Traktorer .....	»	1 871	18
714	Kontormaskiner .....	»	30 872	1 619
715	Maskiner for metallbearb. ....	»	3 266	40
716	Andre ikke-elektriske maskiner.....	»	589 235	5 825
» 00 11	Større kjøle- og fryseanlegg og deler....	»	79 171	931
» 00 13	Maskiner og deler for hermetikkind.....	»	11 629	127
» 01 00	Pumper og deler .....	»	62 941	620
» 03 23	Kraner, losse- og lasteapparater i. e. n. ...	»	83 261	440
» 04 11	Sagbruks- og høvlerimask. og deler.....	»	3 767	93
» 06 10	Tremasse- og cellulosemaskiner.....	»	46 259	816
» 06 21	Papirbearbeidningsmaskiner og deler....	»	948	31
» 06 49	Maskiner og deler for papir- og papp- framstilling .....	»	871	18
» 08 00	Tekstilmaskiner og deler .....	»	17 936	80
	<b>72. Elektriske maskiner, apparater og deler.</b>			
721	Elektriske maskiner, apparater og deler .....	..	..	2 555
» 00 15	Generatorer og deler .....	kg	—	—
» 00 25	Transformatorer under 2000 kr. pr. stk.	stk.	72	90
» 00 26	Transformatorer over 2000 kr. pr. stk....	»	20	126
» 00 27	Deler til transformatorer.....	kg	—	—
» 00 51	Radiomottakere .....	stk.	1 414	313
» 00 54	Apparater og deler for trådløs telegrafi og kringkasting .....	kg	9 737	420
» 00 74	Kabler og andre elektriske ledninger....	»	7 523	72
	<b>73. Transportmidler.</b>			
731	Rullende materiell til jernbaner.....	..	..	21
732	Motorkjøretøyer .....	..	..	4
733	Andre kjøretøyer .....	..	..	360
» 02 00	Sykkeldeler .....	kg	33 942	349
734	Fly .....	..	..	57
» 01 00	Fly.....	stk.	1	50
» 03 00	Deler til fly .....	kg	322	7
735	Skip .....	..	..	52 506
	Nybygde skip over 250 br. reg.t.:	antall		
» 02 11	Dampskip av stål, tank.....	og brt	—	—
» 02 12, 13	Dampskip av stål, andre .....	»	—	—
» 02 14	Motorskip av stål, tank .....	»	—	—
» 02 15, 16	Motorskip av stål, andre .....	»	—	—
	Eldre skip over 250 br.reg.t.:			
» 02 21-23	Dampskip av stål .....	»	—	—
» 02 24-26	Motorskip av stål.....	»	4- 27 068	50 360
	Nybygde skip 25—249 br.reg.t.:			
» 09 11-13	Dampskip av stål .....	»	—	—

Tabell 6 (forts.). Utførsel. — Undergrupper og viktigere varer.

Statistisk nummer	Undergrupper og varer	Mengde- enhet	Januar 1956	
			Mengde	Verdi
735 09 14-16	Motorskip av stål.....	Antall og brt.	-	1 000 kr. -
	Eldre skip 25-249 br.reg.t.:			
» 09 21-23	Dampskip av stål.....	»	-	-
» 09 24-26	Motorskip av stål.....	»	-	-
» 09 41-52	Båter under 25 br.reg.t. og lystbåter....	stk.	47	436
» 09 61	Skip til opphogging over 25 br.reg.t.....	Antall	1- 7 719	1 710
» 09 62	Skip til opphogging under 25 br.reg.t.....	og brt.	-	-
	<b>81. Ferdige hus, sanitær, varme- og lysutstyr.</b>			
811	Ferdighus og deler.....	kg	-	-
812	Sanitær-, varme- og lysutstyr.....	»	22 081	433
» 01 00	Sentralvarmeanlegg, oljefyringsanlegg og deler.....	»	4 251	149
	<b>82. Møbler.</b>			
821	Møbler.....	kg	19 353	179
» 01 00	Møbler av tre.....	»	8 384	90
	<b>83. Kofferter, vesker m. v.</b>			
831	Kofferter, vesker m. v.....	kg	309	8
	<b>84. Klær.</b>			
841	Klær, unntatt pelsverk.....	..	..	562
» 01 40	Strømper og sokker av ull.....	kg	9 024	235
» 03 30	Yttertøy m. v. av ullrikotasje.....	»	4 280	146
» 07 00	Olje- og gummiklær m. v.....	»	468	15
842	Buntmakerarbeid.....	»	15	4
	<b>85. Skotøy.</b>			
851	Skotøy.....	kg	9 711	61
» 04 00	Kalosjer og annet gummifottøy.....	»	9 651	56
	<b>86. Instrumenter o. l. (unnt. musikkinstr.), fotografiske og optiske artikler og ur.</b>			
861	Optiske artikler, fotografiapp., medisinske app. o. l. (ikke elektr.), måle- og kontrollapp.....	kg	2 552	227
862	Ueksponert film, fotografisk papir m. v.....	»	-	-
863	Eksponert kinofilm.....	»	45	2
864	Ur.....	»	296	20
	<b>89. Forskjellige ferdige varer i. e. n.</b>			
891	Musikkinstrumenter, grammofo- ner og plater.....	..	..	234
892	Trykksaker.....	kg	5 550	87
899	Andre ferdige varer.....	..	..	2 072
» 02 00	Fyrstikker.....	kg	40 500	120
» 14 21	Ski.....	»	1 111	34
» 14 22	Skistaver.....	»	397	9
» 14 23	Skibindinger, stålkanter, beslag, sålebe- skyttere m. v.....	»	2 001	26
» 14 24	Skismøring.....	»	898	12
	<b>92. Levende dyr, ikke til mat.</b>			
921	Levende dyr, ikke til mat.....	..	..	208
	<b>93. Skipsutstyr, ikke spes. på vareslag.</b>			
931	Skipsutstyr, ikke spes. på vareslag .	kg	51 739	397

Tabell 7.

Samhandelen med de enkelte land.<sup>1</sup>*Imports and exports by country.*

Land Country	Innførsel: Produksjonsland Imp.: Country of production		Utførsel: Forbruksland Exp.: Country of consumption	
	Januar		Januar	
	1955	1956	1955	1956
	1 000 kr.	1 000 kr.	1 000 kr.	1 000 kr.
<b>I alt</b> .....	<b>651 896</b>	<b>801 274</b>	<b>355 538</b>	<b>486 549</b>
<b>Europa</b> .....	498 041	591 775	262 042	360 246
Albania .....	-	-	-	-
Bulgaria .....	-	1 139	132	179
Finnland .....	2 257	4 196	16 072	38 177
Jugoslavia .....	264	117	888	48
Polen .....	1 842	5 561	2 596	1 136
Romania .....	67	25	178	-
Sovjet-Samveldet .....	2 449	15 501	-	24 593
Tsjekkoslovakia .....	10 853	10 320	3 296	3 242
Øst-Tyskland .....	3 961	8 870	5 586	1 071
Ungarn .....	774	1 189	256	15
Spania .....	6 256	9 470	2 602	8 630
Hellas .....	166	248	159	3 016
Italia .....	6 071	9 888	3 226	9 719
Sveits .....	6 694	6 956	1 735	3 108
Sverige .....	126 336	142 831	33 780	37 231
Vest-Tyskland .....	84 625	157 861	43 561	54 881
Østerrike .....	2 441	2 014	3 140	2 801
Tyrkia .....	489	344	73	6 387
Belgia og Luxembourg ....	24 042	27 995	7 946	14 872
Danmark .....	29 589	18 886	21 439	24 021
Færøyane .....	-	5	324	193
Grønland .....	545	12	-	-
Frankrike .....	28 731	24 548	14 896	23 319
Nederland .....	38 122	32 139	8 858	10 437
Portugal .....	1 857	2 682	701	5 425
Eire .....	242	11	696	968
Island .....	477	24	484	1 159
Storbritannia og N. Irland .	118 890	108 943	89 389	85 529
Gibraltar .....	1	-	29	89
<b>Afrika</b> .....	16 873	21 644	18 451	38 867
Egypt .....	700	406	2 084	5 528
Etiopia med Eritrea .....	377	43	23	358
Liberia .....	50	42	24	17 205
Anglo-egyptisk Sudan .....	-	35	2 008	111
Tanger .....	-	-	7	1
Somalia .....	-	-	-	-
Spanske bes. i Afrika .....	-	-	24	75
Sør-Vest-Afrika .....	18	80	-	10
Sør-Afrika-Sambandet .....	532	2 729	5 879	6 087
Rhodesia og Nyasaland ...	269	718	112	78
Libya .....	1	-	5	10
Belgisk Kongo .....	226	87	213	540
Tunis .....	374	-	6	7
Algerie .....	-	14	470	100
Fransk Marokko .....	1 279	1 601	454	1 201
Fransk Vest-Afrika .....	1 138	433	64	220
Fransk Ekvatorial-Afrika .	470	1 515	361	433
Fransk Somaliland .....	-	-	4	0
Madagaskar .....	13	18	280	67
Portugisiske bes. i Afrika ..	583	3 581	836	656
Britisk Vest-Afrika .....	9 803	9 771	5 087	5 297

Inklusive skip. *Incl. ships.*



Tabell 7 (forts.). Samhandelen med de enkelte land.

Land	Innførsel: Produksjonsland		Utførsel: Forbruksland	
	Januar		Januar	
	1955	1956	1955	1956
	1 000 kr.	1000 kr.	1 000 kr.	1 000 kr.
Britisk Øst-Afrika <sup>1</sup> .....	1 040	571	485	861
Andre britiske bes. i Afrika.	-	-	25	22
<b>Nord-Amerika</b> .....	74 141	94 375	25 982	44 660
Canada .....	21 061	31 664	1 220	1 124
Sambandsstatene .....	52 998	62 711	24 733	43 441
Alaska .....	82	-	-	-
Panamakanalsonen, Puerto Rico, am. Virginøyer ...	-	-	29	95
Amerikanske bes. i Asia....	-	-	-	-
Amerik. bes. i Stillehavet ..	-	-	-	-
<b>Mellom-Amerika</b> .....	23 900	60 148	4 818	2 092
Costa Rica .....	-	-	648	196
Cuba .....	335	21	2 729	735
Domingo-Republikken ....	-	10	29	89
El Salvador .....	-	-	60	21
Guatemala .....	-	6	20	134
Haiti .....	1 072	967	58	16
Honduras .....	-	-	-	-
Mexico .....	1 303	612	588	363
Nicaragua .....	-	-	35	80
Panama (unnt. Panama-kanalsonen) .....	950	34 000	24	32
St. Pierre og Miquelon ....	-	-	-	-
Guadelope og Martinique...	-	-	62	41
Nederlandsk Vestindia ....	20 184	14 519	124	81
Britisk Honduras .....	-	2	6	6
Jamaica .....	54	7 600	114	113
Andre brit. bes. i Vestindia .	2	2 411	321	185
<b>Sør-Amerika</b> .....	16 235	17 781	17 906	17 026
Argentina .....	252	2 098	3 299	1 495
Bolivia .....	-	-	168	5
Brasil .....	13 376	10 512	11 711	14 069
Chile .....	-	-	341	4
Colombia .....	235	5	807	17
Ecuador .....	13	-	74	37
Paraguay .....	433	32	15	-
Peru .....	-	-	744	340
Uruguay .....	94	73	300	-
Venezuela .....	1 517	3 667	394	960
Fransk Guiana .....	-	70	3	1
Surinam .....	244	1 324	13	24
Britisk Guiana .....	71	-	1	1
Falklandsøyene .....	-	-	36	73
<b>Asia</b> .....	20 240	15 174	17 255	12 796
Afganistan .....	-	-	-	-
Arabia .....	-	3	182	378
China .....	415	864	1	15
Filippinene .....	4 184	3 050	51	82
Indonesia .....	1 468	1 164	1 414	1 545
Israel .....	4 393	2 938	1 406	461
Japan .....	534	1 158	89	317
Korea .....	-	-	-	212
Libanon .....	-	-	119	84
Nepal og Butan .....	-	-	-	-
Persia .....	1 055	2	107	56
Siam .....	380	457	1 791	77
Syria .....	3	-	34	33
Indo-China .....	-	-	79	241

<sup>1</sup> Inkl. Nyasaland i 1954. Including Nyasaland in 1954.

Tabell 7 (forts.). Samhandelen med de enkelte land.

Land	Innførsel: Produksjonsland		Utførsel: Forbruksland	
	Januar		Januar	
	1955	1956	1955	1956
	1000 kr.	1000 kr.	1 000 kr.	1 000 kr.
Formosa .....	—	—	—	0
Burma.....	40	74	131	990
Ceylon .....	219	205	203	169
India <sup>1</sup> .....	2 055	1 428	10 649	4 724
Irak .....	2	—	174	403
Pakistan .....	134	74	394	1 108
Jordan .....	—	—	5	67
Portugisiske bes. i Asia ....	—	—	2	18
Hong Kong .....	112	162	136	666
Malaya med Singapore ....	978	1 623	243	1 086
Andre britiske bes. i Asia...	4 268	1 972	45	64
Oseania .....	2 466	377	9 084	10 862
Austral-Sambandet .....	979	215	8 377	9 398
New Zealand .....	35	162	695	1 433
Franske bes. i Stillehavet ...	1 452	—	3	21
Britiske bes. i Stillehavet ..	—	—	9	10

<sup>1</sup> Fra 1. januar 1955 inkl. Fransk India. *Beginning 1955 incl. French India.*

Tabell 8. Innførsel og utførsel av skip fordelt på land<sup>1</sup>.

*Imports and exports of ships by country.*

Land Country	Innførsel: Produksjonsland <sup>2</sup> Imp.: Country of production		Utførsel: Forbruksland Exp.: Country of consumption	
	Januar		Januar	
	1955	1956	1955	1956
	1 000 kr.	1 000 kr.	1 000 kr.	1 000 kr.
Finnland .....	—	—	10 550	29 500
Italia .....	—	—	—	3 700
Sverige .....	74 728	79 900	2 421	—
Vest-Tyskland .....	5 100	56 995	3 560	1 710
Danmark .....	16 635	—	—	—
Frankrike .....	8 379	870	—	—
Nederland .....	290	472	—	—
Storbritannia og N. Irland .	26 000	15 670	—	—
Liberia .....	—	—	—	17 160
Costa Rica .....	—	—	600	—
Panama.....	950	34 000	—	—
Siam .....	—	—	1 750	—
India .....	—	—	9 300	—
I alt	132 082	187 907	28 181	52 070

<sup>1</sup> Omfatter skip over 25 br. reg.t. Inkl. skip til opphogging. *Ships over 25 gross tons only. Incl. ships for breaking up.* <sup>2</sup> Eldre skip er ikke gruppert etter det land skipet er bygd i, men etter innkjøpsland. *Second hand ships are classified according to country of purchase; not according to where the ships were built.*

Tabell 9.

## Samhandelen med de viktigste

Trade with principal countries

Gr.-nr.	Hovedgrupper <i>Divisions</i>	Finland		Sovjet-Samveldet	
		Innførsel <i>Imp.</i>	Utførsel <i>Exp.</i>	Innførsel <i>Imp.</i>	Utførsel <i>Exp.</i>
		Januar 1956	Januar 1956	Januar 1956	Januar 1956
		1000 kr	1000 kr.	1 000 kr.	1000 kr.
	<b>I alt.....</b>	<b>4 196</b>	<b>38 177</b>	<b>15 501</b>	<b>24 593</b>
·00	Levende dyr vesentl. til mat .....	-	-	-	-
·01	Kjøtt og kjøttvarer .....	121	49	-	-
·02	Meierivarer, egg og honning .....	-	2	-	-
·03	Fisk og fiskevarer .....	-	72	962	2 781
·04	Korn og kornvarer .....	-	5	10 131	-
·05	Frukt og grønnsaker .....	28	2	-	-
·06	Sukker og sukkervarer .....	-	2	-	-
·07	Kaffe, te, kakao, krydderier og prod. av disse varer .....	-	4	-	-
·08	Førstoffer, ikke ellers nevnt .....	-	1	1 595	-
·09	Forskjellige matvarer .....	-	6	-	-
11	Drikkevarer .....	-	-	-	-
12	Tobakk og tobakkvarer .....	-	4	-	-
21	Huder og skinn, uberedte .....	0	64	-	-
·22	Oljefrø, -nøtter og -kjerner .....	-	-	-	-
·23	Rågummi, også synt. og regen. ..	-	-	-	-
·24	Tre, trelast og kork .....	2 699	-	-	-
·25	Papirmasse og papiravfall .....	-	-	-	1 353
·26	Spinnestoffer .....	0	-	-	892
·27	Rå gjødn.st. og forskj. rå min.....	33	714	371	-
·28	Malmer og metallavfall .....	3	-	1 880	-
·29	Forskj. anim. og veg. råvarer.....	209	2	-	-
·31	Brenselsstoffer, smøreoljer o.l.....	-	4	-	-
·41	Dyre- og plante fett, olje, voks ..	-	1 391	-	11 363
·51	Kjemiske råstoffer og forb. ....	-	635	-	-
·52	Mineralsk tjære og rå kjemikalier av kull, olje og gass .....	-	-	-	-
·53	Farge- og garvestoffer.....	-	-	-	-
·54	Medisinske og farm. prod. ....	-	215	3	-
·55	Eteriske oljer, parf., kosm., såpe og andre rensemidler .....	-	0	-	-
·56	Gjødningsstoffer, ikke rå .....	-	2 697	-	-
·59	Sprengst. og forskj. kjem. prod. ..	-	534	-	101
·61	Lær, lærvarer og ber. pelsskinn.....	16	40	6	-
·62	Gummivarer.....	-	-	-	-
·63	Arb. av tre og kork (u. møbler)....	118	-	-	-
·64	Papir og papp og arb. herav.....	326	-	-	-
·65	Garn, metervarer og ferd. tekstiler.	2	125	-	3
·66	Prod. av ikke-met. min. i. e. n.....	204	22	-	-
·67	Sølv, platina, edelsteiner og perler, gullsmedarb. og bijouteri .....	1	-	-	0
·68	Uedle metaller .....	-	900	-	8 100
·69	Arbeider av uedle metaller .....	42	96	-	-
71	Ikke-elektriske maskiner .....	80	693	11	-
72	Elektr. mask., app. og deler .....	94	71	-	-
73	Transportmidler .....	1	29 654	539	-
·81	Ferdige hus, sanitær-, varme- og lys- utstyr .....	71	117	-	-
·82	Møbler.....	-	-	-	-
83	Kofferter, vesker m. v. ....	3	0	-	-
84	Klær .....	-	6	-	-
·85	Skotøy .....	-	-	-	-
86	Instrumenter o.l. (unnt. musikk- instr.), fotogr. og opt. art.....	0	6	3	-
·89	Forskj. ferdige varer, i. e. n.....	130	44	-	-
·92	Levende dyr, ikke til mat.....	15	-	-	-
·93	Skipsutstyr, ikke spes. på vareslag.	-	-	-	-

## land. — Hovedgrupper.

by divisions of the SITC.

Øst-Tyskland		Italia		Sverige		Gr. nr.
Innførsel Imp.	Utførsel Exp.	Innførsel Imp.	Utførsel Exp.	Innførsel Imp.	Utførsel Exp.	
Januar 1956	Januar 1956	Januar 1956	Januar 1956	Januar 1956	Januar 1956	
1000 kr.	1000 kr.	1000 kr.	1000 kr.	1000 kr.	1000 kr.	
8 870	1 071	9 888	9 719	142 831	37 231	
-	-	-	-	-	-	00
-	-	-	200	65	24	01
-	-	1	-	-	77	02
-	847	-	2 918	72	1 964	03
-	-	280	-	-	137	04
-	-	2 541	-	5	-	05
3 640	-	-	-	-	225	06
-	-	-	-	44	16	07
-	-	-	101	566	761	08
-	-	-	8	32	503	09
-	-	40	1	0	12	11
-	-	-	-	-	26	12
-	-	-	192	8	453	21
-	-	-	-	-	-	22
-	-	-	-	3	-	23
-	-	-	-	10 348	82	24
-	-	-	913	1 870	103	25
-	-	1 148	-	177	529	26
-	-	909	1	184	1 548	27
-	-	-	-	1 556	1 430	28
0	-	87	10	350	87	29
979	-	1	-	39	201	31
-	219	-	1 090	425	988	41
75	-	123	141	576	1 139	51
-	-	-	-	-	-	52
1	-	31	-	198	79	53
-	-	1	36	244	67	54
-	-	15	-	23	8	55
36	-	-	-	8	7 674	56
9	-	112	35	635	497	59
0	-	2	9	616	43	61
0	-	174	-	453	269	62
15	-	38	-	380	7	63
41	-	87	-	627	30	64
329	-	1 844	-	2 096	836	65
504	-	81	18	735	181	66
0	-	5	1	-	7	67
-	-	812	217	14 926	11 842	68
152	-	259	32	5 402	836	69
1 116	-	544	14	10 931	2 984	71
46	-	178	-	3 522	321	72
790	-	29	3 700	83 994	160	73
2	-	2	-	425	92	81
3	-	0	-	44	69	82
2	-	1	-	5	0	83
294	-	263	2	190	118	84
-	-	-	-	45	35	85
225	1	212	1	404	42	86
611	4	68	79	586	322	89
-	-	-	-	22	10	92
-	-	-	-	-	397	93

Tabell 9 (forts.).

## Samhandelen med de viktigste

Gr. nr.	Hovedgrupper	Vest-Tyskland		Belgia og Luxembourg	
		Innførsel	Utførsel	Innførsel	Utførsel
		Januar 1956	Januar 1956	Januar 1956	Januar 1956
		1000 kr.	1000 kr.	1000 kr.	1000 kr.
	<b>I alt</b> .....	<b>157 861</b>	<b>54 881</b>	<b>27 995</b>	<b>14 872</b>
00	Levende dyr vesentl. til mat .....	—	—	—	—
01	Kjøtt og kjøttvarer .....	29	70	38	4
02	Meierivarer, egg og honning .....	—	2 116	—	96
03	Fisk og fiskevarer .....	—	4 204	—	1 045
04	Korn og kornvarer .....	1	0	—	—
05	Frukt og grønnsaker .....	430	—	15	2
06	Sukker og sukkervarer .....	1	—	49	—
07	Kaffe, te, kakao, krydderier og prod. av disse varer .....	18	—	—	—
08	Førstoffer, ikke ellers nevnt .....	366	495	—	695
09	Forskjellige matvarer .....	5	—	1	28
11	Drikkevarer .....	2	—	—	4
12	Tobakk og tobakkvarer .....	6	10	12	10
21	Huder og skinn, uberedte .....	50	2 501	4	226
22	Oljefrø, -nøtter og -kjerner .....	16	—	—	—
23	Rågummi, også synt. og regen. ..	113	—	—	—
24	Tre, trelast og kork .....	322	362	10	34
25	Papirmasse og papiravfall .....	0	4 617	—	1 949
26	Spinnestoffer .....	321	201	909	1 171
27	Rå gjødn.st. og forskj. rå min.....	1 521	1 581	86	203
28	Malmer og metallavfall .....	18	11 250	—	66
29	Forskj. anim. og veg. råvarer.....	71	110	104	6
31	Brenselstoffer, smøreoljer o. l. ....	11 419	19	1 183	10
41	Dyre- og plantefett, olje, voks ...	1 435	944	—	40
51	Kjemiske råstoffer og forb. ....	3 662	681	913	311
52	Mineralsk tjære og rå kjemikalier av kull, olje og gass .....	81	—	—	—
53	Farge- og garvestoffer.....	978	66	29	—
54	Medisinske og farm. prod. ....	305	46	36	7
55	Eteriske oljer, parf., kosm., såpe og andre rensemidler .....	27	1	1	—
56	Gjødningsstoffer, ikke rå .....	113	—	6	—
59	Sprengst. og forskj. kjem. prod. ..	1 881	240	147	18
61	Lær, lærvarer og ber. pelskinn.....	974	81	307	67
62	Gummivarer.....	787	74	92	32
63	Arb. av tre og kork (u. møbler)....	536	117	35	22
64	Papir og papp og arb. herav.....	763	2 311	113	1 490
65	Garn, metervarer og ferd. tekstiler.	13 528	79	6 653	78
66	Prod. av ikke-met. min. i. e. n.....	2 002	68	935	68
67	Sølv, platina, edelsteiner og perler, gullsmedarb. og bijouteri .....	292	119	—	—
68	Uedle metaller .....	16 408	19 843	13 882	6 853
69	Arbeider av uedle metaller .....	7 377	67	462	24
71	Ikke-elektriske maskiner .....	13 472	486	536	75
72	Elektr. mask., app. og deler .....	10 295	214	605	56
73	Transportmidler .....	62 407	1 770	163	149
81	Ferdige hus, sanitær-, varme- og lys- utstyr .....	577	30	68	2
82	Møbler.....	55	8	—	1
83	Kofferter, vesker m. v. ....	34	—	0	—
84	Klær .....	1 406	12	278	18
85	Skotøy .....	11	0	4	3
86	Instrumenter o. l. (unnt. musikk- instr.), fotogr. og opt. art.....	2 043	21	259	1
89	Forskj. ferdige varer, i. e. n.....	1 703	67	60	8
92	Levende dyr, ikke til mat.....	—	—	—	—
93	Skipsutstyr, ikke spes. på vareslag.	—	—	—	—

## land. — Hovedgrupper.

Danmark		Frankrike		Nederland		Gr. nr.
Innførsel	Utførsel	Innførsel	Utførsel	Innførsel	Utførsel	
Januar 1956	Januar 1956	Januar 1956	Januar 1956	Januar 1956	Januar 1956	
1000 kr.	1000 kr.	1000 kr.	1000 kr.	1000 kr.	1000 kr.	
18 886	24 021	24 548	23 319	32 139	10 437	
—	—	—	—	—	—	00
220	33	9	—	40	41	01
—	9	—	—	—	15	02
373	187	15	1 485	186	942	03
1 199	7	1 156	—	6	1	04
462	—	37	—	639	30	05
244	—	—	—	309	—	06
16	4	8	—	62	3	07
540	1 688	—	503	71	18	08
1	13	—	—	3	7	09
6	2	607	—	13	2	11
11	—	1	1	77	—	12
37	81	86	2 210	54	53	21
3	—	—	—	38	—	22
27	—	3	—	1	—	23
303	50	29	—	58	47	24
0	774	—	8 836	321	4 042	25
90	302	1 552	—	86	56	26
181	469	257	725	592	475	27
151	340	439	—	—	131	28
717	64	103	52	119	0	29
48	48	5	—	13 644	15	31
852	299	16	3 109	66	272	41
164	902	476	102	312	64	51
0	—	—	—	—	—	52
156	12	104	15	58	26	53
564	5	140	1	134	32	54
7	3	143	—	102	—	55
—	8 941	1 434	—	—	—	56
185	221	47	57	774	11	59
31	7	620	15	112	39	61
61	190	111	1	149	32	62
414	229	198	10	5	229	63
111	4 413	72	2 132	27	1 858	64
1 554	111	4 527	—	5 319	12	65
175	5	221	16	557	11	66
12	1	21	0	83	160	67
1 364	3 065	8 173	3 646	3 366	1 412	68
897	249	432	11	411	113	69
3 784	442	468	181	910	122	71
2 284	361	224	51	1 797	6	72
105	45	1 208	—	746	5	73
113	37	27	1	291	—	81
28	4	10	7	2	—	82
2	—	1	—	—	3	83
639	162	878	0	251	111	84
1	5	—	—	—	—	85
253	14	298	76	106	8	86
501	89	392	76	242	33	89
0	138	—	—	—	—	92
—	—	—	—	—	—	93

Tabell 9 (forts.).

## Samhandelen med de viktigste

Gr. nr.	Hovedgrupper	Storbritannia og N.-Irland		Sambandsstatene	
		Innførsel	Utførsel	Innførsel	Utførsel
		Januar 1956	Januar 1956	Januar 1956	Januar 1956
		1000 kr.	1000 kr.	1000 kr.	1000 kr.
	<b>I alt.....</b>	<b>108943</b>	<b>85 529</b>	<b>62 711</b>	<b>43 441</b>
00	Levende dyr vesentl. til mat .....	-	-	-	-
01	Kjøtt og kjøttvarer .....	-	401	367	28
02	Meierivarer, egg og honning .....	-	810	-	118
03	Fisk og fiskevarer .....	-	4 400	-	4 893
04	Korn og kornvarer .....	278	2	3 187	5
05	Frukt og grønnsaker .....	16	4	386	-
06	Sukker og sukkervarer .....	367	-	7	-
07	Kaffe, te, kakao, krydderier og prod. av disse varer .....	286	-	-	9
08	Førstoffer, ikke ellers nevnt .....	219	-	1 440	173
09	Forskjellige matvarer .....	5	1 182	1	2
11	Drikkevarer .....	288	4	-	17
12	Tobakk og tobakkvarer .....	125	2	3 689	4
21	Huder og skinn, uberedte .....	224	5 891	110	5 908
22	Oljefrø, -nøtter og -kjerner .....	-	-	1 927	-
23	Rågummi, også synt. og regen. ..	117	-	370	-
24	Tre, trelast og kork .....	53	4 332	314	-
25	Papirmasse og papiravfall .....	-	25 605	-	1 078
26	Spinnestoffer .....	1 522	989	1 592	1 133
27	Rå gjødn.st. og forskj. rå min.....	1 257	642	212	203
28	Malmer og metallavfall .....	-	1 180	1 931	1 012
29	Forskj. anim. og veg. råvarer.....	48	8	366	8
31	Brenselsstoffer, smøreoljer o. l. ....	23 967	0	12 535	-
41	Dyre- og plantefett, olje, voks ...	72	54	245	411
51	Kjemiske råstoffer og forb. ....	1 167	5 792	1 490	612
52	Mineralsk tjære og rå kjemikalier av kull, olje og gass .....	198	-	4	-
53	Farge- og garvestoffer .....	602	101	473	-
54	Medisinske og farm. prod. ....	403	266	398	114
55	Eteriske oljer, parf., kosm., såpe og andre rensedmidler .....	171	0	14	3
56	Gjødningsstoffer, ikke rå .....	1	-	1	4 976
59	Sprengst. og forskj. kjem. prod. ...	2 502	454	1 741	31
61	Lær, lærvarer og ber. pelsskinn.....	1 150	32	92	42
62	Gummivarer .....	1 650	276	215	-
63	Arb. av tre og kork (u. møbler)....	22	2 233	1	5
64	Papir og papp og arb. herav.....	639	10 278	82	576
65	Garn, metervarer og ferd. tekstiler..	11 940	29	1 079	3
66	Prod. av ikke-met. min. i. e. n.....	1 638	2	314	107
67	Sølv, platina, edelsteiner og perler, gullsmedarb. og bijouteri .....	996	1	15	401
68	Uedle metaller .....	11 482	19 001	10 375	18 312
69	Arbeider av uedle metaller .....	4 300	109	849	2 207
71	Ikke-elektriske maskiner .....	12 965	741	9 239	321
72	Elektr. mask., app. og deler .....	4 062	276	1 580	0
73	Transportmidler .....	19 179	178	4 837	2
81	Ferdige hus, sanitær-, varme- og lys- utstyr .....	332	15	26	99
82	Møbler .....	76	3	4	28
83	Kofferter, vesker m. v. ....	4	-	-	2
84	Klær .....	1 243	22	2	55
85	Skotøy .....	28	-	1	4
86	Instrumenter o. l. (unnt. musikk- instr.), fotogr. og opt. art.....	1 866	37	858	4
89	Forskj. ferdige varer, i. e. n.....	1 471	176	324	535
92	Levende dyr, ikke til mat.....	12	1	18	-
93	Skipsutstyr, ikke spes. på vareslag.	-	-	-	-

## land. — Hovedgrupper.

Argentina		Brasil		Austral-Sambandet		Gr. nr.
Innførsel	Utførsel	Innførsel	Utførsel	Innførsel	Utførsel	
Januar 1956	Januar 1956	Januar 1956	Januar 1956	Januar 1956	Januar 1956	
1000 kr.	1000 kr.	1000 kr.	1000 kr.	1000 kr.	1000 kr.	
2 098	1 495	10 512	14 069	215	9 398	
-	-	-	-	-	-	00
-	-	-	-	-	-	01
226	-	-	-	-	-	02
-	35	-	10 420	-	1 275	03
-	-	-	-	-	4	04
-	-	18	-	33	-	05
-	-	8	-	-	-	06
-	-	10 444	-	-	-	07
-	-	-	-	-	-	08
-	-	-	-	-	-	09
-	-	-	-	-	-	11
-	-	8	-	-	-	12
-	-	-	-	35	61	21
-	-	-	-	-	-	22
-	-	-	-	-	-	23
-	-	-	-	-	604	24
-	-	-	239	-	-	25
-	-	14	-	102	90	26
-	-	-	-	-	12	27
-	-	-	-	-	-	28
-	-	19	-	-	-	29
-	-	-	-	-	-	31
1 687	-	-	31	-	-	41
-	-	-	744	-	335	51
-	-	-	-	-	-	52
81	-	-	-	-	0	53
-	-	-	82	-	-	54
-	-	-	-	-	-	55
-	-	-	-	-	-	56
103	-	-	-	-	24	59
1	-	-	-	-	-	61
-	-	-	-	-	-	62
-	-	1	-	-	1 951	63
-	1 460	-	1 353	-	4 115	64
-	-	-	-	-	72	65
-	-	-	13	-	-	66
-	-	-	-	-	0	67
-	-	-	153	-	672	68
-	-	-	237	-	39	69
-	-	-	342	-	108	71
-	-	-	272	-	-	72
-	-	-	119	-	-	73
-	-	-	-	-	-	81
-	-	-	-	-	-	82
-	-	-	-	-	-	83
-	-	-	-	-	-	84
-	-	-	-	-	-	85
-	-	-	-	-	-	86
-	-	-	64	45	36	89
-	-	-	-	-	-	92
-	-	-	-	-	-	93



Tabell 10. Utførsel av viktige varer fordelt på forbruksland.

*Exports of principal commodities by country of consumption.*

Statistisk nummer Statistical number	Vare og land Commodity and country	Mengde- enhet Unit	Januar 1956	
			Mengde Quantity	Verdi Value
031 01 01-05	<b>Fersk og iset sild i alt</b> .....	kg	12 794 676	1000 kr. 5 931
	1108 Tsjekkoslovakia .....	»	860 544	405
	1109 Øst-Tyskland .....	»	1 199 172	546
	1305 Vest-Tyskland .....	»	7 656 353	3 490
	1331 Belgia og Luxembourg .....	»	139 278	79
	1351 Frankrike .....	»	490 776	238
	1361 Nederland .....	»	278 499	147
	1481 Storbritannia og N.-Irland . Andre land .....	»	2 105 554 64 500	998 29
031 01 06-11	<b>Frossen sild i alt</b> .....	kg	1 689 825	1 017
	1105 Polen .....	»	—	—
	1106 Romania .....	»	—	—
	1107 Sovjet-Samveldet .....	»	920 650	552
	1108 Tsjekkoslovakia .....	»	—	—
	1109 Øst-Tyskland .....	»	—	—
	1305 Vest-Tyskland .....	»	—	—
	1331 Belgia og Luxembourg .....	»	85 000	51
	1351 Frankrike .....	»	270 000	153
	1361 Nederland .....	»	50 000	30
	1402 Island .....	»	—	—
	1481 Storbritannia og N. Irland .	»	—	—
	6106 Israel .....	»	200 000	120
	Andre land .....	»	164 175	111
031 01 12-41	<b>Fersk og iset fisk i alt</b> .....	kg	2 167 403	3 081
	1109 Øst-Tyskland .....	»	41 235	50
	1302 Italia .....	»	129 151	320
	1304 Sverige .....	»	40 666	133
	1305 Vest-Tyskland .....	»	12 858	18
	1331 Belgia og Luxembourg .....	»	155 347	228
	1341 Danmark .....	»	—	—
	1351 Frankrike .....	»	714 448	896
	1361 Nederland .....	»	71 800	96
	1481 Storbritannia og N.-Irland .	»	993 496	1 323
	Andre land .....	»	8 402	16
031 01 42-56	<b>Fersk og iset filet i alt</b> .....	kg	27 160	57
	1108 Tsjekkoslovakia .....	»	—	—
	1304 Sverige .....	»	12 840	33
	1305 Vest-Tyskland .....	»	14 320	23
	3191 Sambandsstatene .....	»	—	—
	Andre land .....	»	—	—
031 01 57-87	<b>Rundfrossen fisk i alt</b> .....	kg	441 614	1 166
	1108 Tsjekkoslovakia .....	»	—	—
	1109 Øst-Tyskland .....	»	—	—
	1302 Italia .....	»	190 597	468
	1304 Sverige .....	»	13 238	60
	1305 Vest-Tyskland .....	»	90 874	130
	1351 Frankrike .....	»	8 527	23
	1481 Storbritannia og N.-Irland .	»	121 218	384
	Andre land .....	»	17 160	100
031 01 88-99	<b>Frossen filet i alt</b> .....	kg	1 763 794	4 248
	1107 Sovjet-Samveldet .....	»	1 034 422	2 229
	1108 Tsjekkoslovakia .....	»	26 100	73
	1109 Øst-Tyskland .....	»	—	—
	1303 Sveits .....	»	88 310	292
	1304 Sverige .....	»	141 822	520
	1305 Vest-Tyskland .....	»	90 582	143
	1306 Østerrike .....	»	8 550	17
	1361 Nederland .....	»	—	—
	3191 Sambandsstatene .....	»	321 281	814
	6106 Israel .....	»	—	—
	Andre land .....	»	52 727	160

Tabell 10 (forts.). Utførsel av viktige varer fordelt på forbruksland.

Statistisk nummer	Vare og land	Mengde-enhet	Januar 1956	
			Mengde	Verdi
				1000 kr.
031 02 11-18	<b>Tørrfisk i alt</b> .....	kg	1 802 393	7 649
	1103 Finland .....	»	—	—
	1302 Italia .....	»	375 150	2 061
	1304 Sverige .....	»	—	—
	1305 Vest-Tyskland .....	»	5 250	26
	1331 Belgia og Luxembourg .....	»	28 300	163
	1361 Nederland .....	»	20 000	97
	2103 Liberia .....	»	1 575	6
	2356 Fransk Ekvatorial-Afrika ..	»	65 700	274
	2482 Britisk Vest-Afrika .....	»	1 280 430	4 885
	3191 Sambandsstatene .....	»	10 500	61
	Andre land .....	»	15 488	78
031 02 21-25	<b>Klippfisk i alt</b> .....	kg	4 995 219	17 493
	1121 Spania .....	»	467 675	1 533
	1302 Italia .....	»	—	—
	1371 Portugal .....	»	1 478 360	3 757
	2101 Egypt .....	»	5 050	18
	2372 Portugisisk Afrika .....	»	101 890	402
	3191 Sambandsstatene .....	»	21 128	74
	4102 Cuba .....	»	109 629	441
	4108 Mexico .....	»	12 723	69
	4362 Nederlandsk Vest-India .....	»	16 510	65
	5101 Argentina .....	»	—	—
	5103 Brasil .....	»	2 616 416	10 376
	5108 Peru .....	»	14 400	86
	5110 Venezuela .....	»	64 220	280
	Andre land .....	»	87 218	393
031 02 31-37	<b>Saltet sild i alt</b> .....	kg	1 118 733	1 374
	1103 Finland .....	»	—	—
	1105 Polen .....	»	—	—
	1107 Sovjet-Samveldet .....	»	—	—
	1108 Tsjekkoslovakia .....	»	—	—
	1109 Øst-Tyskland .....	»	—	—
	1304 Sverige .....	»	481 070	483
	1305 Vest-Tyskland .....	»	15 200	12
	1306 Østerrike .....	»	19 490	17
	1341 Danmark .....	»	18 150	30
	1351 Frankrike .....	»	81 410	77
	1361 Nederland .....	»	84 539	48
	3101 Canada .....	»	500	1
	3191 Sambandsstatene .....	»	334 904	651
	Andre land .....	»	83 461	55
031 02 51-69	<b>Saltet fisk i alt</b> .....	kg	18 064	35
	1302 Italia .....	»	—	—
	1304 Sverige .....	»	18 064	35
	1361 Nederland .....	»	—	—
	3191 Sambandsstatene .....	»	—	—
	Andre land .....	»	—	—
032 01 11-74	<b>Fiskehermetikk i alt</b> .....	kg	2 274 814	10 118
	1108 Tsjekkoslovakia .....	»	—	—
	1109 Øst-Tyskland .....	»	70 545	251
	1302 Italia .....	»	12 511	68
	1304 Sverige .....	»	11 512	110
	1305 Vest-Tyskland .....	»	68 999	293
	1331 Belgia og Luxembourg .....	»	80 531	340
	1341 Danmark .....	»	5 206	28
	1351 Frankrike .....	»	5 541	34
	1361 Nederland .....	»	2 764	16
	1401 Eire .....	»	64 709	250
	1481 Storbritannia og N.-Irland ..	»	186 712	1 009
	2205 Sør-Afrika-Sambandet .....	»	571 061	2 435

Tabell 10 (forts.). Utførsel av viktige varer fordelt på forbruksland.

Statistisk nummer	Vare og land	Mengde-enhet	Januar 1956	
			Mengde	Verdi
				1 000 kr.
	2356 Fransk Ekvatorial-Afrika . .	kg	41 169	70
	2482 Britisk Vest-Afrika . . . . .	»	21 489	77
	3101 Canada . . . . .	»	49 891	267
	3191 Sambandsstatene . . . . .	»	673 024	3 230
	7201 Austral-Sambandet . . . . .	»	293 636	1 207
	7202 NewZealand . . . . .	»	5 445	27
	Andre land . . . . .	»	110 069	407
081 04 11-13	<b>Sild- og fiskemjøl i alt . . . . .</b>	<b>kg</b>	<b>3 165 932</b>	<b>3 569</b>
	1302 Italia . . . . .	»	46 530	55
	1303 Sveits . . . . .	»	—	—
	1304 Sverige . . . . .	»	525 000	621
	1305 Vest-Tyskland . . . . .	»	344 295	305
	1306 Østerrike . . . . .	»	80 882	92
	1331 Belgia og Luxembourg . . . . .	»	540 130	678
	1341 Danmark . . . . .	»	969 050	1 139
	1351 Frankrike . . . . .	»	441 045	503
	1361 Nederland . . . . .	»	—	—
	1481 Storbritannia og N.-Irland . . . . .	»	—	—
	3191 Sambandsstatene . . . . .	»	189 000	142
	6103 Israel . . . . .	»	—	—
	Andre land . . . . .	»	30 000	34
211 01-09	<b>Huder og skinn, unnt. pelsskinn, uberedte, i alt . . . . .</b>	<b>kg</b>	<b>601 174</b>	<b>2 421</b>
	1103 Finland . . . . .	»	16 619	63
	1110 Ungarn . . . . .	»	—	—
	1302 Italia . . . . .	»	42 958	143
	1304 Sverige . . . . .	»	130 793	440
	1305 Vest-Tyskland . . . . .	»	137 992	912
	1331 Belgia og Luxembourg . . . . .	»	45 686	170
	1341 Danmark . . . . .	»	25 350	77
	1351 Frankrike . . . . .	»	—	—
	1361 Nederland . . . . .	»	3 431	29
	1481 Storbritannia og N.-Irland . . . . .	»	94 237	351
	5103 Brasil . . . . .	»	—	—
	Andre land . . . . .	»	54 108	237
212 01	<b>Pelsskinn, uberedte, i alt . . . . .</b>	<b>..</b>	<b>..</b>	<b>16 117</b>
	1302 Italia . . . . .	..	..	49
	1303 Sveits . . . . .	..	..	221
	1304 Sverige . . . . .	..	..	13
	1305 Vest-Tyskland . . . . .	..	..	1 589
	1306 Østerrike . . . . .	..	..	95
	1331 Belgia og Luxembourg . . . . .	..	..	56
	1351 Frankrike . . . . .	..	..	2 210
	1481 Storbritannia og N.-Irland . . . . .	..	..	5 540
	3191 Sambandsstatene . . . . .	..	..	5 856
	5103 Brasil . . . . .	..	..	—
	Andre land . . . . .	..	..	487
242 01-09	<b>Tømmer, kubb og annen rund last, i alt . . . . .</b>	<b>1 m<sup>3</sup></b>	<b>11 830</b>	<b>1 934</b>
	1110 Ungarn . . . . .	»	—	—
	1304 Sverige . . . . .	»	—	—
	1305 Vest-Tyskland . . . . .	»	4 137	362
	1331 Belgia og Luxemburg . . . . .	»	255	33
	1361 Nederland . . . . .	»	29	5
	1481 Storbritannia og N.-Irland . . . . .	»	7 409	1 533
	Andre land . . . . .	»	—	—
243 01 00,				
243 02 11-15	<b>Skurlast av bartre, i alt . . . . .</b>	<b>m<sup>3</sup></b>	<b>5 037</b>	<b>1 314</b>
	1305 Vest-Tyskland . . . . .	»	—	—
	1341 Danmark . . . . .	»	41	9
	1361 Nederland . . . . .	»	183	42

1 Fast mål. Solid volume.

Tabell 10 (forts.). Utførsel av viktige varer fordelt på forbruksland.

Statistisk nummer	Vare og land	Mengde- enhet	Januar 1956	
			Mengde	Verdi
				1000 kr.
	1401 Eire .....	m <sup>3</sup>	—	—
	1481 Storbritannia og N.-Irland .	»	4 813	1 263
	Andre land .....	»	—	—
243 02 20	<b>Høvellast av bartre, i alt .....</b>	<b>m<sup>3</sup></b>	<b>5 501</b>	<b>2 178</b>
	1341 Danmark .....	»	103	37
	1481 Storbritannia og N.-Irland .	»	4 054	1 537
	2205 Sør-Afrika-Sambandet .....	»	—	—
	7201 Austral-Sambandet .....	»	1 344	604
	Andre land .....	»	—	—
251 02 21, 22, 40	<b>Tremasse, våt, i alt<sup>1</sup> .....</b>	<b>kg</b>	<b>39 661 047</b>	<b>21 437</b>
	1121 Spania .....	»	—	—
	1305 Vest-Tyskland .....	»	1 471 931	803
	1331 Belgia og Luxembourg .....	»	1 351 190	830
	1341 Danmark .....	»	1 363 616	772
	1351 Frankrike .....	»	6 263 636	3 555
	1361 Nederland .....	»	2 208 458	1 236
	1481 Storbritannia og N.-Irland .	»	26 102 303	13 736
	Andre land .....	»	899 913	505
251 02 11, 12, 30	<b>Tremasse, tørr, i alt .....</b>	<b>kg</b>	<b>140 700</b>	<b>97</b>
	1304 Sverige .....	»	—	—
	1305 Vest-Tyskland .....	»	75 700	53
	1351 Frankrike .....	»	65 000	45
	3191 Sambandsstatene .....	»	—	—
	Andre land .....	»	—	—
251 03 20, 40 251 04 21, 22	<b>Cellulose, våt, i alt<sup>1</sup> .....</b>	<b>kg</b>	<b>1 258 551</b>	<b>1 347</b>
	1305 Vest-Tyskland .....	»	—	—
	1361 Nederland .....	»	—	—
	1481 Storbritannia og N.-Irland .	»	1 204 981	1 295
	Andre land .....	»	53 570	52
251 03 11, 12, 30 251 04 11, 12	<b>Cellulose, tørr, i alt .....</b>	<b>kg</b>	<b>26 459 266</b>	<b>31 544</b>
	1107 Sovjet-Samveldet .....	»	973 000	1 353
	1121 Spania .....	»	3 121 300	3 767
	1302 Italia .....	»	673 000	913
	1305 Vest-Tyskland .....	»	3 236 927	3 711
	1331 Belgia og Luxembourg .....	»	945 250	1 119
	1351 Frankrike .....	»	4 354 570	5 234
	1361 Nederland .....	»	2 363 482	2 794
	1481 Storbritannia og N.-Irland .	»	8 772 836	10 574
	2205 Sør-Afrika-Sambandet .....	»	101 049	112
	3191 Sambandsstatene .....	»	1 082 040	1 078
	5103 Brasil .....	»	218 338	239
	6203 India .....	»	154 432	170
	7201 Austral-Sambandet .....	»	—	—
	Andre land .....	»	463 042	479
272 06 00	<b>Svovel .....</b>	<b>kg</b>	<b>4 187 957</b>	<b>1 213</b>
	1103 Finnland .....	»	2 503 074	713
	1304 Sverige .....	»	1 504 838	416
	1341 Danmark .....	»	147 460	61
	Andre land .....	»	32 585	23
272 19 40	<b>Svovelkis .....</b>	<b>kg</b>	<b>29 324 420</b>	<b>3 382</b>
	1105 Polen .....	»	—	—
	1108 Tsjekkoslovakia .....	»	1 600 000	210
	1109 Øst-Tyskland .....	»	—	—
	1304 Sverige .....	»	7 743 300	927

<sup>1</sup> Beregnet tørrvekt. *Converted to dry weight.*

Tabell 10 (forts.). Utførsel av viktige varer fordelt på forbruksland.

Statistisk nummer	Vare og land	Mengde-enhet	Januar 1956	
			Mengde	Verdi
				1 000 kr.
	1305 Vest-Tyskland .....	kg	11 358 120	1 374
	1341 Danmark .....	»	2 550 000	230
	1351 Frankrike .....	»	2 357 000	247
	1361 Nederland .....	»	2 646 000	278
	1481 Storbritannia og Nord-Irland Andre land.....	»	1 070 000	116
	»	»	-	-
281 01 11, 12	<b>Jern- og stycckmalm og slig i alt ...</b>	kg	110158220	7 738
	1103 Finland .....	»	-	-
	1105 Polen .....	»	-	-
	1108 Tsjekkoslovakia .....	»	6 733 000	504
	1305 Vest-Tyskland .....	»	83 168 000	5 847
	1306 Østerrike .....	»	8 856 000	588
	1331 Belgia og Luxembourg .....	»	-	-
	1341 Danmark .....	»	281 220	25
	1351 Frankrike .....	»	-	-
	1361 Nederland .....	»	-	-
	1481 Storbritannia og N.-Irland Andre land.....	»	11 120 000	773
	»	»	-	-
291 09 31	<b>Saltet torskerogn i alt .....</b>	kg	-	-
	1121 Spania .....	»	-	-
	1304 Sverige .....	»	-	-
	1351 Frankrike .....	»	-	-
	Andre land.....	»	-	-
411 01 32, 33	<b>Dampmedisintran i alt.....</b>	kg	225 549	583
	1103 Finland.....	»	-	-
	1104 Jugoslavia .....	»	-	-
	1108 Tsjekkoslovakia.....	»	-	-
	1121 Spania .....	»	24 000	59
	1301 Hellas .....	»	-	-
	1302 Italia .....	»	16 440	38
	1303 Sveits .....	»	15 000	36
	1305 Vest-Tyskland .....	»	16 590	41
	1306 Østerrike .....	»	8 000	19
	1308 Tyrkia .....	»	-	-
	1331 Belgia og Luxembourg .....	»	500	1
	1351 Frankrike .....	»	-	-
	1361 Nederland.....	»	19 015	59
	3101 Canada .....	»	3 950	10
	3191 Sambandsstatene .....	»	56 884	151
	4108 Mexico.....	»	12 000	32
	5103 Brasil .....	»	-	-
	5105 Columbia .....	»	-	-
	5108 Peru .....	»	-	-
	6105 Indonesia .....	»	15 000	36
	7201 Australsambandet.....	»	-	-
	Andre land .....	»	38 170	99
411 01 40	<b>Veterinærtran .....</b>	kg	334 252	622
	1103 Finland.....	»	-	-
	1302 Italia .....	»	66 038	114
	1303 Sveits .....	»	20 000	35
	1304 Sverige .....	»	81 479	161
	1306 Østerrike .....	»	17 852	32
	1331 Belgia og Luxembourg .....	»	3 700	6
	1341 Danmark .....	»	63 948	114
	1361 Nederland.....	»	20 795	36
	4108 Mexico.....	»	-	-
	5103 Brasil .....	»	15 111	31
	5108 Peru .....	»	-	-
	6483 Malaya med Singapore .....	»	12 416	29
	7202 New Zealand.....	»	4 065	10
	Andre land .....	»	28 848	54

Tabell 10 (forts.). Utførsel av viktige varer fordelt på forbruksland.

Statistisk nummer	Varer og land	Mengde-enhet	Januar 1956	
			Mengde	Verdi
				1000 kr.
411 0117-31, 411 01 51-62	<b>Annen tran i alt</b> .....	kg	487 525	710
	1105 Polen .....	»	—	—
	1110 Ungarn .....	»	—	—
	1302 Italia .....	»	53 918	83
	1304 Sverige .....	»	17 977	49
	1305 Vest-Tyskland .....	»	186 416	187
	1306 Østerrike .....	»	15 550	21
	1331 Belgia og Luxembourg .....	»	1 850	3
	1341 Danmark .....	»	3 182	7
	1351 Frankrike .....	»	19 978	31
	1361 Nederland .....	»	58 065	106
	1481 Storbritannia og N.-Irland ..	»	14 349	11
	3391 Sambandsstatene .....	»	37 865	50
	4108 Mexico .....	»	8 082	11
	5103 Brasil .....	»	—	—
	Andre land .....	»	70 293	152
631 03 10, 20	<b>Trefiberplater i alt</b> .....	kg	2 830 221	1 970
	1305 Vest-Tyskland .....	»	164 889	94
	1341 Danmark .....	»	318 531	217
	1351 Frankrike .....	»	9 937	10
	1361 Nederland .....	»	304 736	189
	1481 Storbritannia og N.-Irland ..	»	902 378	597
	2102 Etiopia .....	»	—	—
	2355 Fransk Vest-Afrika .....	»	160 131	96
	2356 Fransk Ekvatorial-Afrika ..	»	31 185	22
	2482 Britisk Vest-Afrika .....	»	63 753	57
	2483 Britisk Øst-Afrika .....	»	70 472	64
	4483 Jamaica .....	»	7 545	6
	4484 Andre brit. bes. i Vestindia ..	»	9 111	7
	5110 Venezuela .....	»	9 443	9
	6114 Indochina .....	»	30 959	39
	6203 India .....	»	204 081	157
	6483 Malaya med Singapore .....	»	162 131	119
	Andre land .....	»	380 939	287
631 09 80	<b>Stav i alt</b> .....	m <sup>3</sup>	1 269	380
	1361 Nederland .....	»	—	—
	1402 Island .....	»	1 269	380
	1481 Storbritannia og N.-Irland ..	»	—	—
	Andre land .....	»	—	—
632 01 12	<b>Kassebord i alt</b> .....	m <sup>3</sup>	3 429	1 468
	1361 Nederland .....	»	169	36
	1481 Storbritannia og N.-Irland ..	»	2 149	931
	2205 Sør-Afrika-Sambandet .....	»	1 111	501
	Andre land .....	»	—	—
641 01 11, 12	<b>Avispapir i alt</b> .....	kg	15 905 355	15 663
	1121 Spania .....	»	—	—
	1305 Vest-Tyskland .....	»	1 638 210	1 537
	1308 Tyrkia .....	»	—	—
	1331 Belgia og Luxembourg .....	»	292 286	296
	1341 Danmark .....	»	3 508 131	3 075
	1351 Frankrike .....	»	1 286 050	1 214
	1371 Portugal .....	»	284 050	290
	1481 Storbritannia og N.-Irland ..	»	1 157 556	1 056
	2101 Egypt .....	»	401 914	389
	2205 Sør-Afrika-Sambandet .....	»	213 189	194
	2354 Marokko .....	»	388 177	388
	5101 Argentina .....	»	1 042 266	1 259
	5103 Brasil .....	»	1 266 170	1 244
	5104 Chile .....	»	—	—
	5108 Peru .....	»	46 326	52
	6105 Indonesia .....	»	296 470	333

Tabell 10 (forts.). Utførsel av viktige varer fordelt på forbruksland.

Statistisk nummer	Vare og land	Mengde-enhet	Januar 1956	
			Mengde	Verdi 1 000 kr.
	6201 Burma.....	kg	748 048	891
	6202 Ceylon .....	»	47 224	54
	6203 India .....	»	1 081 739	1 097
	6205 Pakistan .....	»	276 357	309
	6482 Hong Kong .....	»	91 231	91
	6483 Malaya med Singapore .....	»	470 655	490
	7201 Austral-Sambandet .....	»	286 421	299
	Andre land.....	»	1 082 885	1 099
641 02 11-19	<b>Trykk- og skrivepapir unntatt kunsttrykk.....</b>	<b>kg</b>	<b>7 896 199</b>	<b>12 242</b>
	1305 Vest-Tyskland .....	»	18 028	27
	1308 Tyrkia .....	»	—	—
	1331 Belgia og Luxembourg .....	»	663 096	719
	1341 Danmark .....	»	98 950	201
	1351 Frankrike .....	»	463 258	498
	1361 Nederland.....	»	825 326	908
	1371 Portugal .....	»	45 612	52
	1481 Storbritannia og N.-Irland ..	»	226 990	455
	2101 Egypt .....	»	229 697	295
	2205 Sør-Afrika-Sambandet .....	»	776 976	1 343
	2332 Belgisk Kongo .....	»	106 235	215
	2358 Madagaskar .....	»	—	—
	2372 Portugisisk Afrika .....	»	62 239	129
	2482 Britisk Vest-Afrika .....	»	73 853	140
	2483 Britisk Øst-Afrika .....	»	219 443	429
	5101 Argentina.....	»	5 296	12
	5103 Brasil .....	»	99 719	110
	5105 Colombia .....	»	—	—
	5108 Peru .....	»	30 686	57
	5110 Venezuela .....	»	229 893	391
	6105 Indonesia .....	»	452 015	774
	6106 Israel .....	»	38 460	72
	6108 Korea .....	»	118 240	212
	6112 Siam .....	»	20 081	26
	6114 Indochina .....	»	27 998	50
	6202 Ceylon .....	»	51 767	73
	6203 India .....	»	553 597	831
	6204 Irak .....	»	198 771	293
	6205 Pakistan .....	»	173 522	274
	6482 Hong Kong .....	»	91 897	147
	6483 Malaya med Singapore .....	»	78 564	157
	7201 Austral-Sambandet.....	»	1 206 885	2 117
	7202 New Zealand .....	»	222 205	445
	Andre land .....	»	486 900	790
641 03 11-29	<b>Pakkpapir, unnt. greaseproof og pergamyn .....</b>	<b>kg</b>	<b>5 022 674</b>	<b>8 687</b>
	1305 Vest-Tyskland .....	»	118 215	189
	1331 Belgia og Luxembourg .....	»	124 239	218
	1341 Danmark .....	»	116 889	221
	1351 Frankrike .....	»	132 699	235
	1361 Nederland.....	»	168 234	267
	1401 Eire .....	»	10 116	25
	1481 Storbritannia og N.-Irland ..	»	2 299 766	3 803
	2101 Egypt .....	»	57 800	87
	2305 Sør-Afrika-Sambandet .....	»	231 643	434
	3191 Sambandsstatene .....	»	55 074	111
	5105 Colombia .....	»	—	—
	5110 Venezuela .....	»	74 927	80
	6105 Indonesia .....	»	9 712	18
	6112 Siam .....	»	—	—
	6114 Indochina .....	»	—	—
	6203 India .....	»	334 362	712
	6205 Pakistan .....	»	22 084	33

Tabell 10 (forts.). Utførsel av viktige varer fordelt på forbruksland.

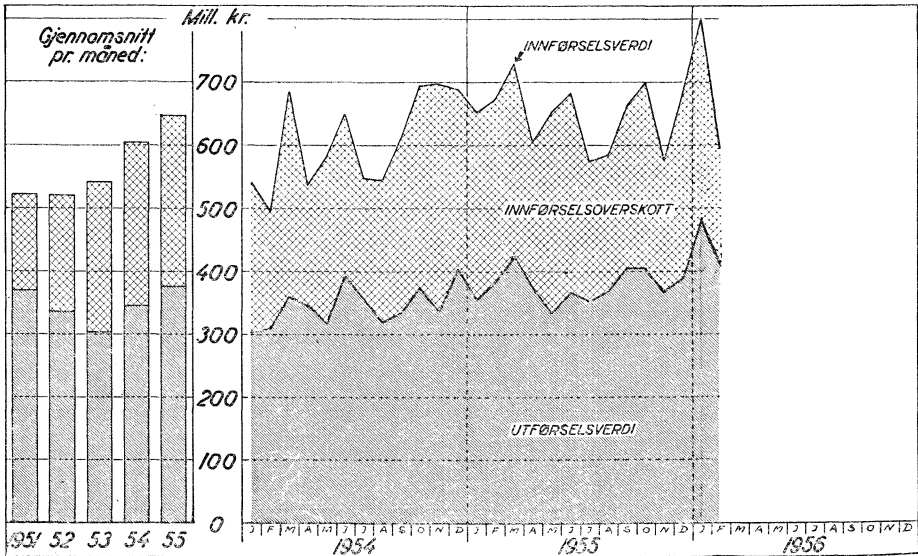
Statistisk nummer	Vare og land	Mengde- enhet	Januar 1956	
			Mengde	Verdi
				1 000 kr.
	6482 Hong Kong .....	kg	92 906	225
	6483 Malaya med Singapore .....	»	33 478	48
	7201 Austral-Sambandet .....	»	575 291	1 056
	7202 New Zealand .....	»	182 757	300
	Andre land .....	»	382 482	624
641 19 21	<b>Greaseproof .....</b>	<b>kg</b>	<b>2 887 372</b>	<b>5 294</b>
	1305 Vest-Tyskland .....	»	164 180	288
	1341 Danmark .....	»	224 531	418
	1351 Frankrike .....	»	77 137	129
	1361 Nederland .....	»	242 100	471
	1401 Eire .....	»	—	—
	1481 Storbritannia og N.Irland ..	»	1 538 935	2 759
	2205 Sør-Afrika-Sambandet .....	»	157 101	307
	3191 Sambandsstatene .....	»	—	—
	6105 Indonesia .....	»	106 626	199
	6203 India .....	»	32 670	59
	6483 Malaya med Singapore .....	»	45 299	82
	7201 Austral-Sambandet .....	»	107 517	222
	7202 New Zealand .....	»	66 053	129
	Andre land .....	»	125 223	231
681 01 00	<b>Rujern og annet rått jern i alt .....</b>	<b>kg</b>	<b>4 424 940</b>	<b>2 488</b>
	1103 Finland .....	»	—	—
	1121 Spania .....	»	30 000	15
	1302 Italia .....	»	—	—
	1304 Sverige .....	»	404 610	167
	1305 Vest-Tyskland .....	»	820 000	421
	1331 Belgia og Luxembourg .....	»	21 540	10
	1341 Danmark .....	»	220 600	109
	1351 Frankrike .....	»	275 000	140
	1361 Nederland .....	»	83 000	46
	1371 Portugal .....	»	—	—
	1481 Storbritannia og N.-Irland ..	»	2 200 190	1 407
	3191 Sambandsstatene .....	»	—	—
	Andre land .....	»	370 000	173
681 02 11	<b>Ferrosilicium i alt .....</b>	<b>kg</b>	<b>6 028 123</b>	<b>5 837</b>
	1305 Vest-Tyskland .....	»	651 590	684
	1306 Østerrike .....	»	30 083	50
	1331 Belgia og Luxembourg .....	»	1 781 680	1 619
	1341 Danmark .....	»	505 375	406
	1361 Nederland .....	»	143 850	118
	1481 Storbritannia og N.-Irland ..	»	2 590 625	2 634
	7201 Austral-Sambandet .....	»	45 300	40
	Andre land .....	»	279 620	287
681 02 12	<b>Ferrokrom i alt .....</b>	<b>kg</b>	<b>1 586 101</b>	<b>3 829</b>
	1103 Finland .....	»	1 981	4
	1304 Sverige .....	»	262 600	439
	1305 Vest-Tyskland .....	»	386 080	614
	1306 Østerrike .....	»	159 780	523
	1331 Belgia og Luxembourg .....	»	20 000	65
	1481 Storbritannia og N.-Irland ..	»	727 560	2 103
	3191 Sambandsstatene .....	»	—	—
	Andre land .....	»	28 100	82
681 02 13	<b>Ferromangan i alt .....</b>	<b>kg</b>	<b>6 299 823</b>	<b>7 716</b>
	1121 Spania .....	»	—	—
	1304 Sverige .....	»	148 400	372
	1305 Vest-Tyskland .....	»	304 800	688
	1306 Østerrike .....	»	620 000	689
	1331 Belgia og Luxembourg .....	»	2 538 480	2 603
	1341 Danmark .....	»	95 020	113
	1361 Nederland .....	»	10 000	12



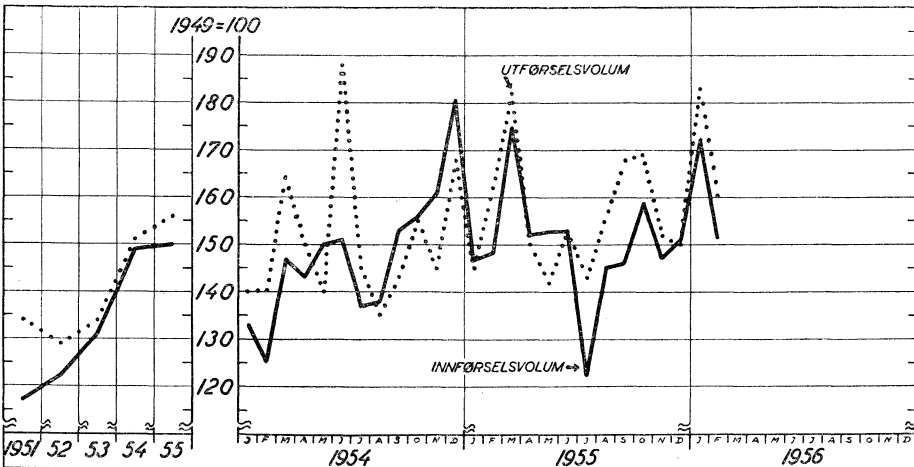
Tabell 10 (forts.). Utførsel av viktige varer fordelt på forbruksland.

Statistisk nummer	Vare og land	Mengde-enhet	Januar 1956	
			Mengde	Verdi
				1 000 kr.
	1481 Storbritannia og N. Irland .	kg	—	—
	3191 Sambandsstatene .....	»	2 336 800	2 930
	5101 Argentina.....	»	—	—
	7201 Austral-Sambandet.....	»	91 443	117
	Andre land .....	»	154 880	193
681 02 14	<b>Ferrosilicomangan i alt .....</b>	<b>kg</b>	<b>4 852 610</b>	<b>5 457</b>
	1305 Vest-Tyskland .....	»	3 485 560	3 905
	1306 Østerrike.....	»	80 000	90
	1331 Belgia og Luxembourg .....	»	75 800	87
	1341 Danmark .....	»	130 000	160
	1361 Nederland .....	»	50 000	61
	1481 Storbritannia og N.-Irland .	»	964 650	1 076
	3191 Sambandsstatene.....	»	—	—
	Andre land.....	»	66 600	77
682 01 10	<b>Kopper, rått, i alt .....</b>	<b>kg</b>	<b>1 599 673</b>	<b>9 320</b>
	1303 Sveits .....	»	187 960	1 460
	1305 Vest-Tyskland .....	»	574 400	3 607
	1351 Frankrike .....	»	406 400	2 400
	1481 Storbritannia og N.-Irland..	»	—	—
	3191 Sambandsstatene .....	»	430 913	1 853
	Andre land.....	»	—	—
683 01 10	<b>Nikkel, rå, i alt .....</b>	<b>kg</b>	<b>1 453 651</b>	<b>16 639</b>
	1302 Italia .....	»	3 048	30
	1303 Sveits .....	»	5 080	51
	1304 Sverige .....	»	164 303	2 267
	1305 Vest-Tyskland .....	»	224 790	2 842
	1331 Belgia og Luxembourg .....	»	14 732	147
	1361 Nederland.....	»	18 796	188
	1481 Storbritannia og N.-Irland .	»	305 372	3 585
	3101 Canada .....	»	—	—
	3191 Sambandsstatene .....	»	717 530	7 529
	6107 Japan .....	»	—	—
	Andre land.....	»	—	—
684 01 11	<b>Aluminium, rått, i alt .....</b>	<b>kg</b>	<b>8 036 239</b>	<b>28 127</b>
	1103 Finland .....	»	214 175	583
	1107 Sovjet-Samveldet .....	»	2 000 000	8 100
	1121 Spania .....	»	—	—
	1303 Sveits .....	»	—	—
	1304 Sverige .....	»	1 157 520	4 093
	1305 Vest-Tyskland .....	»	655 960	2 426
	1331 Belgia og Luxembourg .....	»	725 990	2 137
	1341 Danmark .....	»	245 627	906
	1361 Nederland.....	»	65 000	242
	1481 Storbritannia og N. Irland .	»	1 427 996	4 186
	2205 Sør-Afrika-Sambandet.....	»	—	—
	3191 Sambandsstatene .....	»	1 149 995	4 309
	5101 Argentina .....	»	—	—
	5105 Colombia .....	»	—	—
	5109 Uruguay .....	»	—	—
	6203 India .....	»	113 395	333
	6205 Pakistan .....	»	51 981	153
	7201 Austral-Sambandet.....	»	127 000	361
	Andre land .....	»	101 600	299
686 01 00	<b>Sink, rå, i alt .....</b>	<b>kg</b>	<b>3 376 432</b>	<b>6 636</b>
	1304 Sverige .....	»	1 117 200	2 135
	1305 Vest-Tyskland .....	»	1 422 400	2 852
	1341 Danmark .....	»	205 232	427
	1351 Frankrike .....	»	500 000	971
	1361 Nederland .....	»	101 600	203
	1481 Storbritannia og N.-Irland .	»	—	—
	5103 Brasil .....	»	—	—
	6107 Japan .....	»	30 000	47
	Andre land .....	»	—	—

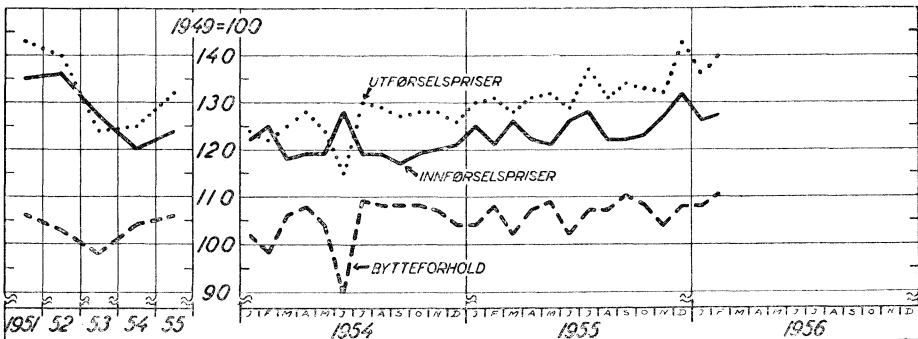
## Diagrammer.



Innførsels- og utførselsverdi (med skip). Value of imports and exports (incl. ships).



Volumindeks (uten skip). Quantum index (excl. ships).



Prisindeks (uten skip). Unit value (excl. ships).

Tabell 1.

## Innførsel og utførsel i alt.

*Total imports and exports.*

a. Innførsel. Imports.						
Måned Month	Uten skip. <i>Excl. ships</i> <sup>1</sup> 1 000 kr.			I alt. Total 1 000 kr.		
	1954 <sup>2</sup>	1955	1956	1954 <sup>2</sup>	1955	1956
Januar .....	457 602	519 814	613 367	540 033	651 896	801 274
Februar.....	446 030	505 834	542 111	498 740	673 620	594 939
Mars .....	487 006	620 611		685 645	730 305	
April .....	479 248	523 469		535 923	607 876	
Mai .....	484 424	522 444		581 024	654 914	
Juni .....	545 179	545 242		649 202	682 712	
Juli .....	461 071	445 742		547 798	573 502	
August .....	462 066	502 616		545 288	583 346	
September .....	504 697	503 457		607 461	662 472	
Oktober .....	529 196	550 184		698 212	699 284	
November.....	543 478	527 659		697 878	577 299	
Desember .....	614 242	560 491		690 046	684 797	
I alt .....	6 014 239	6 327 563		7 277 250	7 782 023	

## b. Utførsel. Exports.

b. Utførsel. Exports.						
Måned Month	Uten skip. <i>Excl. ships</i> <sup>1</sup> 1 000 kr.			I alt. Total 1 000 kr.		
	1954 <sup>2</sup>	1955	1956	1954 <sup>2</sup>	1955	1956
Januar .....	301 451	327 357	△ 434 473	302 700	355 538	△ 486 543
Februar.....	298 617	370 539	389 433	310 597	385 482	409 298
Mars .....	356 662	406 525		359 917	423 360	
April .....	333 227	339 383		348 426	376 072	
Mai .....	301 927	323 511		317 177	333 369	
Juni .....	375 222	344 846		393 517	368 176	
Juli .....	326 949	340 799		357 853	351 699	
August .....	305 151	355 898		319 342	365 964	
September .....	316 069	392 100		336 256	405 312	
Oktober .....	346 555	390 127		373 731	404 563	
November.....	322 511	349 299		337 129	367 574	
Desember .....	374 297	372 111		410 738	391 174	
I alt	3 958 638	4 312 495		4 167 383	4 528 283	

## c. Innførselsoverskott. Import surplus.

c. Innførselsoverskott. Import surplus.						
Måned Month	Uten skip. <i>Excl. ships</i> <sup>1</sup> 1 000 kr.			I alt. Total 1 000 kr.		
	1954 <sup>2</sup>	1955	1956	1954 <sup>2</sup>	1955	1956
Januar .....	156 151	192 457	△ 178 894	237 333	296 358	△ 314 731
Februar.....	147 413	135 295	152 678	188 143	288 138	185 641
Mars .....	130 344	214 086		325 728	306 945	
April .....	146 021	184 086		187 497	231 804	
Mai .....	182 497	198 933		263 847	321 545	
Juni .....	169 957	200 396		255 685	314 536	
Juli .....	134 122	104 943		189 945	221 803	
August .....	156 915	146 718		225 946	217 382	
September .....	188 628	111 357		271 205	257 160	
Oktober .....	182 641	160 057		324 481	294 721	
November.....	220 967	178 360		360 749	209 725	
Desember .....	239 945	188 380		279 308	293 623	
I alt	2 055 601	2 015 068		3 109 867	3 253 740	

<sup>1</sup> Skip omfatter også skip til opphogging. *Ships include ships for breaking up.*<sup>2</sup> De endelige tall etter «Norges Handel». *Final figures according to «Norges Handel».*

Tabell 2. Volum- og prisindekser for utenrikshandelen.

1949 = 100<sup>1</sup>.*Quantum index numbers and unit value of imports and exports.*a) Volumindeks. *Quantum index.*

Måned <i>Month</i>	Innførsel. <i>Imports</i>						Utførsel. <i>Exports</i>					
	1954		1955		1956		1954		1955		1956	
	Uten skip	I alt	Uten skip	I alt	Uten skip	I alt	Uten skip	I alt	Uten skip	I alt	Uten skip	I alt
Januar .....	133	123	147	148	172	174	140	140	145	155	183	194
Februar.....	125	110	148	149	152	135	141	145	162	165	160	162
Mars .....	147	152	175	159			164	162	182	190		
April .....	143	125	152	137			150	154	150	164		
Mai .....	150	136	153	149			140	146	142	144		
Juni .....	151	137	153	146			188	197	153	162		
Juli .....	137	126	122	122			145	160	143	145		
August .....	138	126	145	135			135	143	156	158		
September ..	153	141	146	146			143	160	168	172		
Oktober .....	156	156	159	154			155	165	169	171		
November...	161	156	147	130			145	154	152	157		
Desember...	179	161	151	144			168	187	150	155		
Året .....	149	137	150	143			151	159	156	162		

b) Prisindeks. *Unit value.*

Januar .....	122	125	125	125	126	131	124	121	130	128	136	140
Februar.....	125	127	121	128	126	125	122	121	131	130	140	142
Mars .....	118	128	126	131			125	125	128	125		
April .....	119	122	122	126			128	127	131	129		
Mai .....	119	126	121	125			124	122	132	131		
Juni .....	128	135	126	133			115	112	129	128		
Juli .....	119	124	128	132			130	126	137	137		
August .....	119	123	122	122			129	125	131	131		
September ..	117	123	122	129			127	118	134	133		
Oktober .....	119	126	123	130			128	127	133	133		
November...	120	127	127	126			128	123	132	131		
Desember...	121	122	132	135			126	122	143	142		
Året .....	120	126	124	129			125	122	132	131		

c) Bytteforhold.<sup>4</sup> *Terms of trade.*

Januar .....	102	97	104	102	108	107
Februar.....	98	95	108	102	111	114
Mars .....	106	98	102	95		
April .....	108	104	107	102		
Mai .....	104	97	109	105		
Juni .....	90	83	102	96		
Juli .....	109	102	107	104		
August .....	108	102	107	107		
September ..	108	96	110	103		
Oktober .....	108	101	108	102		
November...	107	97	104	104		
Desember...	104	100	108	105		
Året.....	104	97	106	102		

<sup>1</sup> Indeksen er fra januar 1951 regnet om etter en ny beregningsmåte som det er gjort rede for i Statistiske Meldinger nr. 5 1953. *Beginning January 1951 the indices have been recomputed according to a new method of calculation. (See Monthly Bulletin No. 5 1953).* <sup>2</sup> *Exl. ships.* <sup>3</sup> *Total.* <sup>4</sup> Forholdet mellom prisindeksene for utførsel og innførsel. *Ratio of unit value of exports to unit value of imports.*

Tabell 3. Innførsel. — Hovedgrupper.

*Imports by divisions of the SITC.*

Hovedgrupper. Divisions.	Februar		Januar—februar	
	1955	1956	1955	1956
<b>I alt</b> .....	<b>673 620</b>	<b>594 939</b>	<b>1 325 516</b>	<b>1 396 213</b>
00 Levende dyr, vesentlig til mat .....	159	—	159	—
01 Kjøtt og kjøttvarer .....	915	514	1 850	1 605
02 Meierivarer, egg og honning .....	37	50	41	51
03 Fisk og fiskevarer .....	480	399	1 280	2 058
04 Korn og kornvarer .....	28 059	38 939	44 096	58 506
05 Frukt og grønnsaker .....	8 834	16 476	21 698	31 215
06 Sukker og sukkervarer .....	5 444	8 004	15 625	24 927
07 Kaffe, te, kakao, krydderier og prod. av disse varer....	17 818	18 709	41 560	40 683
08 Førstoffer, ikke ellers nevnt .....	4 662	13 574	7 247	20 504
09 Forskjellige matvarer .....	125	53	210	101
11 Drikkevarer .....	831	861	1 511	2 063
12 Tobakk og tobakkvarer .....	3 439	3 633	7 795	8 126
21 Huder og skinn, uberedte .....	1 764	1 452	2 602	2 596
22 Oljefrø, -nøtter og -kjerner.....	10 993	12 662	20 625	23 696
23 Rågummi, også syntetisk og regenerert .....	2 280	4 279	3 848	6 105
24 Tre, trelast og kork .....	8 538	11 058	22 267	28 264
25 Papirmasse og papiravfall .....	3 062	1 489	6 824	3 680
26 Spinnestoffer.....	9 425	10 443	19 360	19 528
27 Rå gjødningsstoffer og forskjellige rå mineraler .....	6 396	5 821	13 537	13 109
28 Malmer og metallavfall .....	6 070	9 193	15 558	20 006
29 Forskjellige animalske og vegetabiliske råvarer.....	4 757	3 698	7 283	8 065
31 Brenselstoffer, smøreoljer o. l. ....	64 637	76 125	138 791	162 371
41 Dyre- og plantefett, olje og voks .....	2 257	3 071	5 379	10 008
51 Kjemiske råstoffer og forbindelser .....	8 925	8 292	17 364	25 058
52 Mineralsk tjære og rå kjemikalier av kull, olje og gass	114	245	223	529
53 Farge- og garvestoffer .....	2 548	2 285	4 895	5 447
54 Medisinske og farmasøytiske produkter .....	2 103	2 475	4 630	5 255
55 Eteriske oljer, parfymen, kosmetikk, såpe og andre rensmidler.....	487	612	792	1 152
56 Gjødningsstoffer, ikke rå .....	3 151	2 119	6 622	5 064
59 Sprengstoffer og forskjellige kjemiske produkter.....	6 647	8 414	13 942	16 914
61 Lær, lærvarer og beredte pelsskinn .....	3 369	2 968	6 954	7 017
62 Gummivarer .....	3 246	3 641	6 321	7 732
63 Arbeider av tre og kork, unntatt møbler .....	2 182	2 098	3 915	4 060
64 Papir og papp og arbeider herav.....	2 424	2 452	5 391	5 422
65 Garn, metervarer og ferdige tekstiler .....	50 583	50 456	99 253	104 177
66 Produkter av ikke-metalliske mineraler, i. e. n. ....	6 547	5 700	13 603	14 173
67 Sølv, platina, edelsteiner og perler, gullsmedarbeider og bijouteri .....	2 191	1 731	3 742	3 193
68 Uedle metaller .....	81 834	84 185	163 302	192 270
69 Arbeider av uedle metaller .....	19 032	20 831	39 203	42 101
71 Ikke-elektriske maskiner .....	51 091	40 353	104 159	96 138
72 Elektriske maskiner, apparater og deler .....	22 754	20 937	45 989	46 800
73 Transportmidler .....	191 723	72 244	346 093	280 735
Herav skip over 25 br.reg.t. <sup>1</sup> .....	167 786	52 828	299 868	240 735
81 Ferdige hus, sanitær-, varme- og lysutstyr.....	1 713	1 747	3 678	3 768
82 Møbler.....	132	232	314	460
83 Kofferter, vesker m. v. ....	116	83	181	197
84 Klær .....	8 015	8 804	13 373	15 065
85 Skotøy .....	98	76	150	222
86 Instrumenter o. l. (unntatt musikkinstrumenter), fotografiske og optiske artikler .....	5 280	5 428	9 638	13 217
89 Forskjellige ferdige varer, ikke ellers nevnt .....	5 984	5 767	12 215	12 445
92 Levende dyr, ikke til mat .....	349	261	428	335
93 Skipsutstyr, ikke spesifisert på vareslag.....	—	—	—	—

<sup>1</sup> Inkl. skip til opphogging. *Incl. ships for breaking up.*

Tabell 4.

## Utførsel. — Hovedgrupper.

*Exports by divisions of the SITC.*

Hovedgrupper. <i>Divisions.</i>	Februar		Januar—februar	
	1955	1956	1955	1956
	1000 kr.	1000 kr.	1 000 kr.	1 000 kr.
<b>I alt</b> .....	<b>385 482</b>	<b>409 298</b>	<b>741 020</b>	<b>895 841</b>
00 Levende dyr, vesentlig til mat .....	13	—	33	—
01 Kjøtt og kjøttvarer .....	615	1 172	1 092	2 125
02 Meierivarer, egg og honning .....	2 175	2 042	5 299	5 611
03 Fisk og fiskevarer .....	75 175	66 342	125 493	120 971
04 Korn og kornvarer .....	368	380	522	543
05 Frukt og grønnsaker .....	31	6	54	44
06 Sukker og sukkervarer .....	99	128	165	355
07 Kaffe, te, kakao, krydderier og prod. av disse varer ..	23	35	36	80
08 Førstoffer, ikke ellers nevnt .....	32 281	27 626	40 666	32 311
09 Forskjellige matvarer .....	2 249	2 795	3 743	4 617
11 Drikkevarer .....	89	77	177	173
12 Tobakk og tobakkvarer .....	70	65	117	143
21 Huder og skinn, uberedte .....	6 377	5 487	20 451	24 024
22 Oljefrø, -nøtter og -kjerner .....	—	—	—	—
23 Rågummi, også syntetisk og regenerert .....	2	4	4	4
24 Tre, trelast og kork .....	3 904	4 301	8 544	9 812
25 Papirmasse og papiravfall .....	48 393	49 499	97 314	104 121
26 Spinnestoffer .....	4 312	4 165	8 215	9 966
27 Rå gjødningsstoffer og forskjellige rå mineraler ...	5 293	5 334	13 235	12 327
28 Malmer og metallavfall .....	16 204	11 012	28 942	27 518
29 Forskjellige animalske og vegetabiliske råvarer ....	618	554	976	1 047
31 Brenselstoffer, smøreoljer o. l. ....	362	315	559	613
41 Dyre- og plantefett, olje og voks .....	15 918	11 086	31 439	36 534
51 Kjemiske råstoffer og forbindelser .....	6 421	10 994	13 541	23 796
52 Mineralsk tjære og rå kjemikalier av kull, olje og gass	—	—	—	—
53 Farge- og garvestoffer .....	490	497	957	999
54 Medisinske og farmasøytiske produkter .....	770	666	1 546	1 745
55 Eteriske oljer, parfymen, kosmetikk, såpe og andre renssemidler .....	15	26	188	45
56 Gjødningsstoffer, ikke rå .....	23 681	16 432	47 062	45 800
59 Sprengstoffer og forskjellige kjemiske produkter .....	3 364	4 321	6 864	7 004
61 Lær, lærvarer og beredte pelsskinn .....	263	386	523	770
62 Gummivarer .....	1 022	1 225	2 121	2 315
63 Arbeider av tre og kork, unntatt møbler .....	3 355	3 872	6 499	10 672
64 Papir og papp og arbeider herav .....	37 757	45 131	75 388	92 470
65 Garn, metervarer og ferdige tekstiler .....	2 066	2 600	3 960	4 670
66 Produkter av ikke-metalliske mineraler, i. e. n. ....	1 014	825	1 953	1 474
67 Sølv, platina, edelsteiner og perler, gullsmedarbeider og bijouteri .....	188	791	989	1 498
68 Uedle metaller .....	60 017	91 610	121 592	190 669
69 Arbeider av uedle metaller .....	3 075	2 450	5 347	16 016
71 Ikke-elektriske maskiner .....	5 315	5 933	9 806	13 849
72 Elektriske maskiner, apparater og deler .....	2 036	2 922	3 773	5 477
73 Transportmidler .....	15 589	21 173	44 365	74 120
Herav skip over 25 br.reg.t. <sup>1</sup> .....	14 943	19 865	43 124	71 935
81 Ferdige hus, sanitær-, varme- og lysutstyr .....	243	394	467	827
82 Møbler .....	234	171	327	351
83 Kofferter, vesker m. v. ....	22	12	34	20
84 Klær .....	535	857	868	1 423
85 Skotøy .....	130	75	222	135
86 Instrumenter o. l. (unntatt musikkinstrumenter), foto- grafiske og optiske artikler .....	156	282	245	531
89 Forskjellige ferdige varer, ikke ellers nevnt .....	2 910	3 043	4 853	5 437
92 Levende dyr, ikke til mat .....	201	164	351	372
93 Skipsutstyr, ikke spesifisert på vareslag .....	42	21	103	417

<sup>1</sup> Inkl. skip til opphogging. *Incl. ships for breking up.*

Tabell 5. Innførsel. — Undergrupper og viktigere varer.

*Imports by groups and principal commodities.*

Statistisk nummer	Undergrupper og varer <i>Groups and commodities</i>	Mengde- enhet <i>Unit</i>	Februar 1956		Januar—februar 1956	
			Mengde <i>Quantity</i>	Verdi <i>Value</i>	Mengde <i>Quantity</i>	Verdi <i>Value</i>
				1000 kr.		1 000 kr.
001	<b>00. Levende dyr, vesentlig til mat.</b> Levende dyr, vesentlig til mat.....	..	..	-	..	-
011	<b>01. Kjøtt og kjøttvarer.</b> Kjøtt, ferskt eller frosset.....	kg	5 776	34	71 325	319
» 03 19	Flesk, unnt. skinker.....	»	-	-	24 224	111
» 09 11	Reinkjøtt.....	»	675	3	32 479	122
012	<b>Kjøtt, tørket, saltet el. røykt.....</b>	»	17 689	55	30 741	108
» 01 12	Saltet eller tørket flesk.....	»	15 800	51	25 603	95
013	<b>Kjøttvarer og kjøtthermetikk.....</b>	»	22 004	425	109 060	1 177
» 02 11	Hvalkjøttekstrakt i lufttett emb.....	»	-	-	-	-
» 09 21-29	Tarmer, naturlige.....	»	21 841	421	108 667	1 171
021	<b>02. Meierivarer, egg og honning.</b> Mjølke og fløte, frisk el. sterilisert...	kg	-	-	-	-
022	Mjølke og fløte, kondensert el. tørket	»	-	-	-	-
023	Smør.....	»	-	-	-	-
024	Ost.....	»	8 471	50	8 506	51
025	Egg.....	»	-	-	-	-
026	Honning.....	»	-	-	-	-
031	<b>03. Fisk og fiskevarer.</b> Fisk: fersk, frossen, tørket, saltet el. røykt.....	kg	254 281	380	645 429	1 012
» 01 89	Fersk sild og fisk.....	»	78 782	135	267 455	498
» 02 30	Saltet sild.....	»	163 255	210	311 643	396
» 02 66, 87	Saltet eller tørket fisk.....	»	775	12	5 275	17
032	Fiskehermetikk og fiskemat.....	»	492	18	115 008	1 046
041	<b>04. Korn og kornvarer.</b> Hvete.....	kg	33 906 127	17 711	44 816 006	23 485
042	Ris og risengryn.....	»	-	-	396 800	399
043	Bygg.....	»	7 083 906	3 531	26 007 309	12 723
044	Mais.....	»	6 513 430	3 247	11 218 060	5 917
045	Annet korn.....	»	30 018 903	12 829	30 023 090	12 837
» 01 00	Rug.....	»	5 237 666	2 348	5 237 866	2 348
» 09 12	Durra.....	»	23 070 517	9 625	23 070 517	9 625
046	Hvetemjøl.....	»	2 381 027	1 405	4 710 937	2 778
047	Annet mjøl.....	»	-	-	-	-
048	Andre kornvarer.....	»	155 849	217	281 457	367
051	<b>05. Frukt og grønnsaker.</b> Frisk frukt, bær, nøtter, unnt. olje- nøtter.....	kg	8 876 440	10 281	18 179 343	21 909
» 01 00	Appelsiner, mandariner o. l.....	»	7 045 078	7 822	14 121 986	15 329
» 02 00	Sitroner og grapefrukt.....	»	411 510	551	858 161	1 152
» 03 00	Bananer.....	»	850 707	842	1 763 968	1 738
» 04 11-15	Epler.....	»	450 674	622	1 025 786	1 377
» 05 11,12	Vindruer.....	»	-	-	120	0
» 07 12	Mandler.....	»	96	1	35 871	552
» 07 13	Hassel nøtter.....	»	6 028	66	119 653	840
052	<b>Tørket frukt og bær.....</b>	»	1 593 911	3 731	1 780 956	4 169
» 01 13	Rosiner.....	»	757 094	1 303	827 270	1 449
» 01 15	Svisker.....	»	803 329	2 332	870 264	2 526
» 01 17	Aprikoser.....	»	1 010	4	1 128	4
053	<b>Nedlagt frukt og bær, saft og syltetøy</b>	»	72 859	217	147 679	430
054	<b>Friske grønnsaker.....</b>	»	1 652 590	2 078	3 288 782	4 289
» 02 00	Bønner, erter, linse.....	»	587 055	715	1 259 912	1 483
» 03 11	Humle.....	»	8 700	144	55 911	795
» 09 12	Gulrotter.....	»	600	0	2 035	1
» 09 14	Tomater.....	»	243 009	644	338 163	840
» 09 17	Løk, unntatt sjalottløk.....	»	738 869	472	1 202 619	776

Tabell 5 (forts.). Innførsel. — Undergrupper og viktigere varer.

Statistisk nummer	Undergrupper og varer	Mengde-enhet	Februar 1956		Januar—februar 1956	
			Mengde	Verdi	Mengde	Verdi
				1 000 kr.		1 000 kr.
055	Tørkede og herm. grønnsaker og prod. framst. av grønnsaker, røtter og rotfrukter .....	kg	87 004	169	207 302	419
» 02 11	Tomatpuré i emb. på 5 kg og over.....	»	81 135	157	196 442	370
	<b>06. Sukker og sukkervarer.</b>					
061	Sukker .....	kg	10 110 345	8 004	30 623 327	24 916
» 01 00	Roe- og rørsukker, uraffinert.....	»	77 037	64	146 804	116
» 02 11	Raffinade og kandis .....	»	1 142 241	1 155	4 062 527	4 106
» 02 12	Annet raff. roe- og rørsukker, farin.....	»	7 125 036	5 938	22 733 372	18 945
» 03 00	Melasse til teknisk bruk.....	»	1 103 537	262	2 270 327	507
» 04 00	Sirup, alminnelig .....	»	594 354	516	1 282 895	1 113
062	Sukkervarer .....	»	—	—	2 234	11
	<b>07. Kaffe, te, kakao, krydderier og produkter av disse varer.</b>					
071	Kaffe .....	kg	1 883 007	17 184	3 617 847	32 257
» 01 00	Kaffe, rå .....	»	1 882 907	17 180	3 617 722	32 253
072	Kakao .....	»	127 540	765	1 165 574	6 978
» 01 00	Kakaobønner .....	»	127 440	764	1 160 224	6 931
073	Sjokolade og sjokoladearer .....	»	—	—	—	—
074	Te og maté .....	»	28 470	422	55 785	811
» 01 00	Te .....	»	28 470	422	55 485	809
075	Krydderier .....	»	61 506	338	118 438	637
» 01 11	Pepper, unnt. kajennepepper, umalt.....	»	14 633	80	28 568	161
» 02 22	Kardemomme, umalt.....	»	2 309	71	3 931	120
	<b>08. Førstoffer, ikke ellers nevnt.</b>					
081	Førstoffer, i. e. n. ....	kg	20 139 211	13 574	31 587 986	20 504
» 03 13	Rapsmjøl og rapskaker .....	»	516 200	312	3 460 837	2 016
» 03 14	Bomullsfrømjøl og bomullsfrøkaker .....	»	1 406 281	881	3 192 587	1 974
» 03 15	Jordnøttmjøl og jordnøttkaker .....	»	5 633 890	4 392	6 495 903	5 088
» 03 16	Solamjøl og soiakaker .....	»	6 274 174	4 217	6 896 964	4 643
» 03 17	Kokosmjøl og kokoskaker.....	»	1 840 000	1 199	2 847 478	1 863
» 09 21	Melasse til dyrefor .....	»	1 878 564	705	3 727 993	1 299
	<b>09. Forskjellige matvarer.</b>					
091	Margarin og matfett .....	kg	191	1	191	1
099	Andre matvarer, ikke ellers nevnt....	»	16 620	52	32 586	100
» 09 11	Sennep, malt eller tillaget .....	»	14 803	38	29 322	77
	<b>11. Drikkevarer.</b>					
111	Alkoholfrie drikkevarer, unnt. frukt-, bær-, og grønnsaksafters .....	l	—	—	—	—
112	Alkoholholdige drikkevarer .....	..	..	861	..	2 063
» 01 10	Vin på flasker musserende.....	l	—	—	3 915	81
» 01 21	Vin på flasker annen, under 14 % .....	»	86	1	10 103	72
» 01 22	Vin på flasker annen, over 14 % .....	»	04 781	293	81 706	383
» 01 31	Vin på fustasjer under 14 % .....	»	23 734	43	57 244	94
» 01 32	Vin på fustasjer 14—21 % .....	»	66 511	249	69 447	255
» 04 10	Brennevin på flasker .....	»	17 273	170	70 386	718
» 04 21	Brennevin på fustasjer under 51 % .....	kg	—	—	—	—
» 04 22	Brennevin på fustasjer, 51—60 % .....	»	—	—	36 468	161
» 04 23	Brennevin på fustasjer, 61—70 % .....	»	—	—	—	—
» 04 24—27	Brennevin på fustasjer, ellers .....	»	50 890	98	143 395	289
	<b>12. Tobakk og tobakkvarer.</b>					
121	Råtobakk .....	kg	319 343	3 466	706 587	7 716
» 01 11	Tobakksblad, usauset med stilk .....	»	307 850	3 381	679 993	7 508
» 01 12	Tobakksblad, usauset, uten stilk .....	»	5 107	69	11 907	167
122	Tobakkvarer .....	»	7 756	167	18 871	411
» 01 00	Sigarer .....	»	1 376	72	3 541	181
» 03 11	Røyketobakk .....	»	—	—	—	—



Tabell 5 (forts.) Innførsel. — Undergrupper og viktigere varer.

Statistisk nummer	Undergrupper og varer	Mengde- enhet	Februar 1956		Januar—februar 1956	
			Mengde	Verdi	Mengde	Verdi
	<b>21. Huder og skinn uberedte.</b>			1 000 kr.		1 000 kr.
211	Huder og skinn, unntatt pelsskinn, uberedte .....	kg	350 097	945	639 396	1 817
» 01 11	Huder av hornkveg, med hår, rå .....	»	326 537	812	537 806	1 348
» 01 21	Huder av hornkveg, med hår, tørre .....	»	7 705	36	26 865	115
212	Pelsskinn, uberedte .....	»	6 508	507	14 111	780
	<b>22. Oljefrø, -nøtter og -kjerner.</b>					
221	Oljefrø, -nøtter og -kjerner.....	kg	11 954 999	12 663	21 584 538	23 696
» 01 11	Jordnøtter, uavskallet .....	»	5 492	16	10 124	30
» 01 12	Jordnøtter, avskallet .....	»	17 192	76	2 482 304	3 439
» 02 00	Kopra .....	»	2 212 096	2 844	5 586 526	7 172
» 04 00	Soiabønner .....	»	2 265 040	1 871	4 796 540	3 798
» 05 00	Linfrø .....	»	7 444 405	7 848	8 696 940	9 246
	<b>23. Rågummi, også syntetisk og regenerert.</b>					
231	Rågummi, også syntetisk og regenerert .....	kg	646 847	4 279	958 065	6 105
» 01 11	Kautsjuk, guttaperka, balata o. l. ....	»	508 932	3 578	665 295	4 648
» 01 12	Latex .....	»	57 950	278	81 763	396
» 02 11	Kunstgummi i fast form .....	»	36 414	194	104 094	544
» 02 12	Kunstgummi ellers .....	»	42 191	226	91 855	486
	<b>24. Tre, trelast og kork.</b>					
241	Ved og trekull .....	..	..	130	..	224
242	Tømmer, kubb og annen rund last	<sup>1</sup> m <sup>3</sup>	76 736	7 763	168 332	19 549
» 01 00	Kubb og celluloseømmer .....	»	66 755	6 601	154 004	16 909
» 02 11	Skur- og finærtømmer av europ. gran og furu .....	»	9 872	1 097	9 872	1 097
» 03 25	Mahogni, rundt virke .....	»	—	—	—	—
243	Skurlast og høvellast .....	»	6 190	2 739	17 386	7 400
» 02 10	Skåret last av europ. gran og furu .....	»	4 033	1 153	12 464	3 531
» 02 20	Høvlet last .....	»	296	84	420	110
» 02 30	Skåret eller høvlet last av andre bartrær .....	»	209	195	257	237
» 03 11	Bjørk, skåret el. høvlet .....	»	334	99	572	171
» 03 12	Ask, skåret eller høvlet .....	»	9	8	81	63
» 03 13	Bøk, skåret eller høvlet .....	»	274	184	420	281
» 03 14	Eik, skåret eller høvlet .....	»	435	332	1 217	1 009
» 03 15	Mahogni, skåret el. høvlet .....	»	137	91	426	291
» 03 16	Hickory, skåret el. høvlet .....	»	28	48	128	155
» 03 17	Teak, skåret el. høvlet .....	»	267	421	878	1 159
244	Kork, uforarbeidd og korkavfall.....	kg	273 981	426	648 858	1 092
» 01 11	Kork, uforarbeidd .....	»	173 981	344	393 133	762
» 01 12	Korkavfall .....	»	100 000	82	255 725	330
	<b>25. Papirmasse og papiravfall.</b>					
251	Papirmasse og papiravfall.....	kg	1 807 245	1 489	4 335 978	3 680
» 03 10	Sulfittcellulose, bleikt, tørr .....	»	265 301	303	681 960	765
» 03 30	Sulfittcellulose, ubleikt tørr .....	»	142 625	136	724 803	682
» 03 40	Sulfittcellulose, ubleikt, våt <sup>2</sup> .....	»	381 520	325	676 900	605
» 04 10	Sulfatecellulose, bleikt, ubleikt og tørr .....	»	590 624	540	1 539 626	1 358
	<b>26. Spinnestoffer.</b>					
261	Natursilke .....	kg	—	—	—	—
262	Ull og annet dyrehår .....	»	245 064	4 253	524 082	8 506
» 01 00	Råull, uvasket el. ryggvasket .....	»	—	—	1 316	16
» 02 00	Ull, vasket, ikke kardet eller kjemt .....	»	84 474	1 263	153 221	2 239
» 07 00	Ull, vasket, kardet eller kjemt, tops .....	»	140 080	2 687	281 222	5 542
» 08 00	Ullavfall .....	»	10 600	128	40 064	320
263	Bomull.....	»	550 414	2 924	982 347	4 960
» 01 00	Råbomull, unnt. linters .....	»	504 115	2 782	810 698	4 495
» 02 00	Bomull-linters .....	»	—	—	—	—
» 03 12	Bomullsavfall for spinnerier .....	»	35 039	98	147 375	398
» 03 19	Bomullsavfall, annet .....	»	11 260	44	24 274	67
264	Jute .....	»	243 973	361	305 226	410
» 01 00	Jute og jutestry .....	»	243 973	361	305 226	410

<sup>1</sup> Fast mål. *Solid volume*, <sup>2</sup> Beregnet tørrvekt. *Converted to dry weight*.

Tabell 5 (forts.). Innførsel. — Undergrupper og viktigere varer.

Statistisk nummer	Undergrupper og varer	Mengde-enhet	Februar 1956		Januar—februar 1956	
			Mengde	Verdi	Mengde	Verdi
				1 000 kr.		1 000 kr.
265	Plantefibrer, unnt. bomull og jute...	kg	555 569	1 917	1 014 967	3 674
» 02 00	Hamp, hampestry og -avfall .....	»	190 291	1 289	350 481	2 438
» 04 00	Sisal og andre agave fibrer .....	»	260 550	397	310 553	478
» 05 00	Manilafibrer, -stry og avfall.....	»	72 900	203	295 079	702
266	Kunstige spinnestoffer.....	»	95 701	807	157 857	1 524
267	Tekstilavfall og filler.....	»	139 684	179	359 957	453
	<b>27. Rå gjødningsstoffer og forskj. rå mineraler.</b>					
271	Rå gjødningsstoffer .....	kg	8 454 000	1 209	20 469 000	2 854
» 03 00	Råfosfat .....	»	8 454 000	1 209	20 469 000	2 854
272	Forskjellige rå mineraler .....	»	39 571 647	4 612	88 090 200	10 254
» 02 19	Sand, unnt. skjellsand .....	»	1 078 740	82	5 827 058	392
» 04 11	Porselensjord .....	»	2 706 557	469	5 894 898	1 058
» 04 12	Leire, chamotte m. v. ....	»	2 640 238	395	4 391 133	791
» 05 10	Grovt salt .....	»	27 856 910	2 039	56 780 872	4 320
» 05 20	Finmalt salt .....	»	2 257 209	460	4 617 354	894
» 07 10	Smergel o. a. slipe-, pusse- og polermidler	»	62 260	98	142 631	175
» 11 11	Kalkstein .....	»	240 000	16	373 600	33
» 11 21	Gipsstein, løs i fartøy .....	»	599 000	25	5 114 160	219
» 11 22	Gips, pulverisert .....	»	414 334	81	813 321	150
» 12 00	Råasbest .....	»	86 198	125	316 231	434
» 14 30	Kryolitt .....	»	—	—	7 000	14
» 15 00	Magnesitt .....	»	18 040	9	100 117	57
» 19 21	Malt kritt, baritt, talkum.....	»	272 357	82	939 366	251
» 19 22	Oker, umbra, engelskrødt m. v.....	»	51 397	38	165 188	98
» 19 33	Kiselgur .....	»	558 952	161	694 409	202
» 19 34	Bleikejord.....	»	31 936	22	520 621	340
	<b>28. Malmer og metallavfall.</b>					
281	Jernmalm .....	kg	—	—	—	—
01 00	Jern og stykkjarn .....	»	—	—	—	—
282	Jern- og stålavfall .....	»	5 318 023	2 411	5 661 961	2 533
01 00	Gammelt jern, stål og avfall.....	»	5 318 023	2 411	5 661 961	2 533
283	Malmer av ikke-jernholdige uedle metaller .....	»	27 443 109	6 759	65 984 475	17 083
» 03 00	Bauksitt .....	»	—	—	23	0
» 05 00	Sinkmalm, våt .....	»	1 556 685	689	10 147 582	5 003
» 07 00	Manganmalm .....	»	22 499 135	5 565	39 536 505	10 187
» 08 00	Krommalm .....	»	1 995 663	505	6 964 650	1 893
284	Ikke-jernholdig metallavfall.....	»	47 317	24	228 918	390
285	Sølv- og platinamalm .....	»	—	—	—	—
	<b>29. Forskj. animalske og vegetabil-ske råvarer.</b>					
291	Animalske råvarer, ikke spiselige, ikke ellers nevnt.....	kg	93 333	699	153 025	1 539
» 09 11	Svinebust .....	»	9 951	160	15 271	298
» 09 61	Urenset sengefjær, dun m. v. ....	»	83 280	535	136 460	1 085
292	Vegetabiliske råvarer, ikke spiselige, ikke ellers nevnt.....	»	1 190 140	2 998	2 776 338	6 526
» 02 19	Forskjellige harpikser og gummier.....	»	534 177	1 105	1 652 509	2 657
» 03 11	Bast o. l. plantetrevler (unnt. kokos)...	»	27 227	74	42 790	131
» 03 12	Rør, bambus, spanskrør m. v. ....	»	16 284	27	44 541	96
» 05 11—49	Frø .....	»	307 484	1 270	620 074	2 633
» 06 11	Blomsterløk, ikke blomstrende m. v.....	»	836	10	1 901	17
» 06 21—29	Levende trær, busker, planter m. v.....	»	4 476	35	24 183	199
» 09 31	Alfa, tang m. v. ....	»	277 092	250	318 532	302
	<b>31. Brenselstoffer, smøreljer o. l.</b>					
311	Kull, koks, torv og briketter.....	tonn	116 810	19 303	283 475	44 590
» 01 10	Steinkull, antrasitt og brunkull, unnt. briketter .....	»	40 287	6 167	136 624	20 683
» 02 11	Sinders .....	»	13 040	2 383	22 711	4 199
» 02 12	Koks .....	»	60 788	10 427	113 533	18 409
» 03 10	Briketter av steinkull og brunkull.....	»	2 695	326	10 607	1 299

Tabell 5 (forts.). Innførsel. — Undergrupper og viktigere varer.

Statistisk nummer	Undergrupper og varer	Mengde-enhet	Februar 1956		Januar—februar 1956	
			Mengde	Verdi	Mengde	Verdi
312	Rå mineralolje.....	kg	9 165 386	1 967	16 985 727	1 000 kr. 3 581
313	Mineraloljeprodukter.....	»	255364153	54 854	520 093 993	114 200
» 01 10-30	Bensin, også spesialbensiner.....	»	15 186 433	5 054	38 407 740	12 632
» 02 10	White spirit .....	»	202 127	76	940 372	319
» 02 21-23	Petroleum (lys og motorpetroleum, jet fuel).....	»	10 047 386	2 717	20 372 407	5 423
» 03 11	Gassolje, fyringsolje nr. 1 (solarolje)....	»	56 876 172	14 500	115 522 855	28 949
» 03 12	Dieselolje, fyringsolje nr. 2 .....	»	48 889 558	10 893	97 064 970	21 767
» 03 13	Fyringsolje nr. 3 (light fuel).....	»	13 409 576	2 589	37 671 109	7 105
» 03 21	Heavy fuel til og med 450 «seconds» .....	»	—	—	—	—
» 03 22	Heavy fuel 451-650 «seconds» .....	»	30 721 268	4 691	51 577 608	7 752
» 03 23	Heavy fuel 651-2000 «seconds» .....	»	76 299 435	11 172	130 960 749	18 975
» 03 29	Heavy fuel over 2000 «seconds» .....	»	—	—	14 768 732	2 393
» 04 11	Smøreoljer (rene mineralske og komponenter) .....	»	1 702 965	1 674	5 097 888	5 136
» 04 12	Mineralske oljer tilsatt over 5 % forsepbare bestanddeler .....	»	72 822	148	107 041	201
» 04 13	Andre mineralske oljer .....	»	11 860	12	69 304	104
» 04 20	Smørefett (hv. u. vaselin, vognsmering og wrefett) .....	»	136 990	234	326 357	518
» 05 11	Parafinvoks .....	»	423 062	549	586 639	761
» 09 21	Petroleumsasfalt og naturlig asfalt .....	»	339 275	133	998 330	390
» 09 22	Petroleumbek .....	»	998 191	297	1 891 126	568
» 09 23	Petroleumskoks .....	»	—	—	3 595 385	925
» 09 24	Bekkoks .....	»	—	—	—	—
» 09 25	Steinkullsbek (hv. u. skobek) .....	»	2 185	2	4 450	3
<b>41. Dyre- og plante fett, olje og voks</b>						
411	Dyrefett og -oljer.....	kg	783 109	1 950	4 251 341	7 179
» 01 11	Hvalolje, rå.....	»	—	—	1 238 963	1 687
» 01 13	Rå sildolje .....	»	104 149	132	1 403 554	2 041
» 01 17	Høyvitaminholdige sjødyroljer.....	»	397 151	1 398	523 249	1 937
» 01 50	Industritran .....	»	25 000	34	62 386	73
» 01 61	Blandingstran og sjødyroljer, ikke særskilt nevnt .....	»	82 144	108	460 570	597
» 02 11	Talg (premier jus) .....	»	54 376	104	174 727	316
412	Planteoljer, ikke eteriske.....	»	234 744	964	788 260	2 549
» 05 00	Olivenolje .....	»	119 102	540	247 893	1 140
» 12 00	Kinesisk treolje.....	»	84 328	330	124 042	485
413	Bearbeidd dyre- og plante fett, oljer og voks .....	»	26 351	157	83 980	280
» 03 12	Stearin .....	»	5 911	14	34 326	73
<b>51. Kjemiske råstoffer og forbindelser.</b>						
511	Uorganiske kjemikalier .....	..	..	6 923	..	20 623
» 01 12	Svovelsyre .....	kg	138 614	31	158 052	36
» 03 00	Etsnatron og natronlut.....	»	809 626	540	1 076 026	722
» 09 26	Glaubersalt (natriumsulfat).....	»	2 237 095	532	3 317 335	776
» 09 35	Etskali (kaustisk kali) i fast form.....	»	63 366	90	128 475	183
» 09 36	Kalilut .....	»	40 615	27	79 355	53
» 09 46	Klorkalsium (kalsiumklorid).....	»	303 000	90	883 295	296
» 09 52	Pottaske (kaliumkarbonat) .....	»	40 579	53	114 902	148
» 09 61	Svovelsur leirjord (aluminiumsulfat) .....	»	928 534	292	2 241 654	651
» 09 71	Vannglass (kalium- eller natriumsilikat).....	»	26 761	15	586 401	227
» 09 72	Posforsur forkalk .....	»	284 300	173	604 100	377
» 09 73	Blymønje .....	»	31 910	75	73 972	177
» 09 77	Sinkhvitt .....	»	70 990	125	113 257	199
» 09 78	Titanhvitt og sinkkromat.....	»	334 219	1 110	773 797	2 540
» 09 81	Alumina (aluminiumoksyd) .....	»	2 419 723	1 397	24 591 899	9 217
512	Organiske kjemikalier .....	..	..	1 368	..	4 435
» 01 13	Sitron- og vinsyre .....	kg	4 000	16	34 906	225
» 03 00	Glyserin, h. u. råglyserin .....	»	34 194	141	182 464	800
» 04 12	Etylenglykol (glykol) .....	»	67 053	148	161 127	390
» 09 11	Aceton .....	»	45 285	55	76 842	123

Tabell 5 (forts.). Innførsel. — Undergrupper og viktigere varer.

Statistisk nummer	Undergrupper og varer	Mengde-enhet	Februar 1956		Januar—februar 1956	
			Mengde	Verdi	Mengde	Verdi
				1 000 kr.		1 000 kr.
512 09 15	Denaturert æther spirituosus.....	kg	96 451	474	257 247	1 242
512 09 21	Butangass.....	..	..	—	..	—
512 09 22	Propangass.....	..	..	95	..	191
» 09 32	Svovellkullstoff, tetraklorkullstoff o. l.....	kg	101 334	148	207 433	297
	<b>52. Mineralisk tjære og rå kjemikalier av kull, olje og gass.</b>					
521	Mineralisk tjære og rå kjemikalier av kull, olje og gass.....	kg	755 287	245	1 496 493	529
» 01 11	Steinkulltjære.....	»	689 740	147	1 367 972	297
» 02 11	Kreosotolje.....	»	20 000	9	30 788	14
» 02 13	Toluol.....	»	—	—	12	0
» 02 14	Xylol.....	»	30	0	30	0
	<b>53. Farge- og garvestoffer.</b>					
531	Kulltjærefarger og indigo.....	kg	38 924	770	95 152	1 770
» 01 11	Anilin- og alisarinfarger.....	»	38 924	770	95 152	1 770
532	Farge- og garveekstrakter og syntetiske garvestoffer.....	»	214 326	393	615 272	1 250
» 02 20	Garveekstrakter i fast form.....	»	151 428	228	401 709	616
533	Farger, malinger og fernerisser.....	»	225 159	1 122	538 295	2 426
» 01 11	Litopon.....	»	26 234	30	96 734	99
» 01 12	Beinsvart, kjønnrøk, blyant, pottlodd og andre svarte farger.....	»	52 501	90	123 620	210
» 01 19	Tørre farger, ikke ellers nevnt.....	»	27 094	192	77 267	465
» 02 11, 12	Trykkfarge.....	»	9 005	121	21 833	272
» 03 30	Fernerisser, tørroljer og politur, ikke spiritusholdige.....	»	78 610	531	138 466	907
	<b>54. Medisinske og farmasøytiske produkter.</b>					
541	Medisinske og farmasøytiske produkter.....	kg	193 780	2 475	364 298	5 255
» 01 00	Vitaminer og vitaminpreparater.....	»	480	88	3 333	351
» 02 00	Bakteriologiske produkter.....	»	—	—	5	0
» 03 00	Antibiotica.....	»	576	171	2 741	430
» 04 00	Morfin, kokain, kinin m. v.....	»	2 019	74	2 915	134
	<b>55. Eteriske oljer, parfymen, kosmetikk, såpe og andre rensedmidler.</b>					
551	Eteriske oljer og essenser.....	kg	6 411	494	13 597	907
552	Parfymen, kosmetikk, såpe, rensed- og vaskemidler.....	»	19 103	118	38 999	245
	<b>56. Gjødningstoffer, ikke rå.</b>					
561	Gjødningstoffer, ikke rå.....	kg	8 111 378	2 119	17 168 584	5 064
» 02 11	Superfosfat, singel.....	»	—	—	—	—
» 02 12	Superfosfat, dobbel.....	»	—	—	—	—
» 02 21	Tomasfosfat.....	»	627 950	97	672 050	104
» 03 11	Klorkalium (kaliumklorid).....	»	5 120 675	1 334	9 631 675	2 689
» 03 12	40 % kaligjødning.....	»	1 462 200	322	1 994 632	447
» 03 14	50 % kaligjødning.....	»	295 500	84	295 500	84
» 03 19	Annen kaligjødning.....	»	9 800	3	83 684	27
	<b>59. Sprengstoffer og forskj. kjemiske produkter.</b>					
591	Sprengstoffer.....	kg	12 611	530	24 150	785
» 02 22	Fenghetter, alle slags.....	»	8 762	476	15 691	679
599	Forskjellige kjemiske produkter.....	»	1 783 869	7 884	3 678 584	16 129
» 01 11	Celluloid, uforarb. og i plater.....	»	5 899	86	16 102	240
» 01 13	Polyvinylklorid (PVC).....	»	114 612	549	186 734	900
» 01 14	Formaldehyd.....	»	27 172	83	45 686	177
» 01 15	Kunstharpikser og pressmasser i. e. n.....	»	598 944	3 354	1 134 701	6 246
» 01 19	Halvfabrikater av kunststoffpressmasser.....	»	78 213	955	159 868	1 865

Tabell 5 (forts.). Innførsel. — Undergrupper og viktigere varer.

Statistisk nummer	Undergrupper og varer	Mengde-enhet	Februar 1956		Januar—februar 1956	
			Mengde	Verdi	Mengde	Verdi
599 02 11	Insektpulver og insekt-, sopp- og ugrasfordrivende preparater .....	kg	56 022	392	121 287	613
» 03 11-19	Stivelse .....	»	234 753	308	532 215	709
» 04 11	Kasein (ostestoff) .....	»	3 968	18	34 869	126
» 04 26	Hud- og lærlim .....	»	15 480	41	40 066	118
» 04 27	Bein- og hornlim .....	»	79 172	167	165 472	347
» 04 42	Appreturstoffer .....	»	26 699	88	60 632	241
» 09 31	Metalloksyder i. e. n. ....	»	14 788	157	62 158	348
<b>61. Lær, lærvarer og beredte pelskinn.</b>						
611	Lær og skinn .....	kg	54 731	2 055	135 319	5 250
» 01 22	Andre huder og skinn, garvet, vekt under 1 kg pr. stk. ....	»	3 955	99	10 005	269
	Skinn, alunerte, bronserte, sjagrinerte m. v.:					
» 01 31	vekt over 2 kg pr. stk. ....	»	9 947	276	28 739	761
» 01 32	vekt 1—2 kg, pr. stk. ....	»	5 313	246	18 736	822
» 01 33	vekt under 1 kg pr. stk. hanskeskinn. .	»	916	91	2 499	232
» 01 34	vekt under 1 kg pr. stk., andre .....	»	17 146	1 172	40 180	2 838
612	Arbeider av lær og skinn unnt. klær	»	15 235	340	39 193	856
613	Beredte pelskinn. ....	»	2 282	574	4 046	912
<b>62. Gummivarer.</b>						
621	Gummi i plater, stenger, rør m. v.	kg	206 377	1 261	376 711	2 436
» 01 11	Slanger og rør .....	»	77 495	547	156 542	1 165
» 01 12	Plater, snorer, blokker, valser .....	»	128 882	714	219 533	1 263
629	Ferdige artikler av gummi i. e. n. ....	»	211 447	2 380	471 566	5 296
» 01 11	Automobildekk .....	»	110 668	1 129	263 729	2 721
» 01 16	Sykeldekk .....	»	20 781	167	54 724	436
» 01 17	Traldehykk .....	»	16 771	140	25 008	203
» 01 21	Innringner for automobiler .....	»	12 131	119	23 605	228
» 09 13	Maskinreimer av gummi og balata, tollbare	»	4 020	87	10 410	233
<b>63. Arbeider av tre og kork, unntatt møbler.</b>						
631	Finér, møbelplater, trefiberplater, profilerte lister, stav .....	..	..	1 755	..	3 281
» 01 11	Alminnelig finér .....	kg	219 057	752	462 707	1 729
» 02 11	Møbelplater .....	»	33 805	52	44 526	68
» 02 12	Kryssfinér .....	»	317 022	857	519 686	1 386
632	Arbeider av tre i. e. n. ....	»	33 190	283	64 851	584
» 09 21-24	Dreierarbeid .....	»	7 217	45	18 096	126
» 09 35	Lester .....	»	4 541	88	7 962	150
633	Arbeider av kork. ....	»	5 659	61	28 843	194
<b>64. Papir og papp og arbeider herav.</b>						
641	Papir og papp .....	kg	733 367	1 783	1 620 015	3 996
» 03 31	Pakkepapir uten trykk .....	»	365 851	428	672 521	748
» 04 21	Papp, unnt. bølgepapp og bygningspapp. .	»	51 337	106	114 896	239
» 05 11	Ullpapp og råpapp av filler .....	»	11 097	13	97 314	96
» 08 11	Tapetpapir m. v. ....	»	25 437	59	29 000	82
» 19 31	Vegetabilsk pergament .....	»	39 923	139	164 398	571
642	Arbeider av papirmasse, papir og papp .....	»	50 470	669	98 564	1 426
» 09 14	Karbon- og blåpapir .....	»	5 344	126	13 513	388
<b>65. Garn, metervarer og ferdige tekstiler.</b>						
651	Garn og tråd .....	kg	792 038	13 068	1 722 752	28 713
» 01 00	Tvunnet silke og annet silkegarn og tråd	»	1 137	205	3 138	552

Tabell 5 (forts.). Innførsel. — Undergrupper og viktigere varer.

Statistisk nummer	Undergrupper og varer	Mengde-enhet	Februar 1956		Januar—februar 1956	
			Mengde	Verdi	Mengde	Verdi
				1 000 kr.		1 000 kr.
651 02 11	Ullgarn, ufarget .....	kg	53 374	1 418	132 655	3 678
» 02 12	Ullgarn, farget og melert .....	»	83 625	2 651	170 293	5 626
	Bomullsgarn:					
» 03 11	enkelt, ubleikt .....	»	166 251	1 942	301 073	3 557
» 03 12	to- eller flertr., ubleikt, til fiskeribruk.	»	48 977	600	128 289	1 575
» 03 13	to- eller flertr., ubleikt, annet .....	»	89 617	1 211	171 501	2 305
» 04 11	enkelt, bleikt .....	»	1 987	42	4 441	74
» 04 12	to- eller flertr., bleikt .....	»	4 510	78	20 494	600
» 04 13	enkelt, farget eller trykt .....	»	3 495	62	6 323	138
» 04 14	to- eller flertr., farget eller trykt .....	»	18 148	901	32 174	1 596
	Lin- og hampegarn:					
» 05 11	enkelt, ubleikt til fiskeribruk .....	»	30 371	244	81 694	686
» 05 12	enkelt, ubleikt, annet .....	»	20 889	209	36 836	352
» 05 14	enkelt, bleikt, annet .....	»	12 714	183	26 893	365
» 05 21	to- eller flerlagt, ubleikt, til fiskeribruk	»	4 488	38	8 546	72
» 05 22	ubleikt, annet .....	»	2 471	38	13 227	171
» 05 25	Lintråd, to- el. flerlagt, farget eller trykt	»	3 777	149	8 588	319
» 05 31	Bindegarn, utjæret .....	»	5 323	27	22 959	73
» 05 32	Kabelgarn, utjæret .....	»	3 670	23	20 508	118
» 06 10	Kunstsilke (rayon), spunnet og uspunnet	»	87 408	2 319	218 904	5 374
» 06 21	Garn av cellul (rayonull), ufarget .....	»	10 027	180	19 717	371
» 06 22	Garn av cellul (rayonull), farget, trykt el. melert .....	»	5 452	183	11 620	332
» 09 11-14	Jutegarn og jutetråd .....	»	87 602	235	158 856	454
» 09 20	Garn av bast, kokos og andre plantetrevler	»	45 110	88	120 853	236
652	Metervarer av bomull .....	»	565 664	11 595	1 260 013	24 890
» 01 11	Tøyer, herunder seilduk, ufarget og ubleikt, vekt minst 180 g pr. $\frac{1}{4}$ m <sup>2</sup> .....	»	10 786	110	73 281	755
» 01 12	Dunlerret, ubleikt .....	»	16 385	628	38 107	1 418
» 01 19	Andre ubleikte varer .....	»	76 732	896	179 611	2 144
» 02 12	Tøyer, bleikte, fargede, trykte m. v., vekt minst 100 g pr. $\frac{1}{4}$ m <sup>2</sup> .....	»	13 332	172	35 450	427
» 02 13	Dreiel og damask .....	»	1 516	34	3 343	84
» 02 14	Dunlerret, ensfarget el. bleikt .....	»	3 659	148	5 939	238
» 02 15, 16	Floyelsesvede stoffer, herunder plysj .....	»	22 343	456	48 331	939
» 02 19	Andre varer, trykte .....	»	102 006	2 649	208 492	5 156
» 02 29	Andre varer, flerfargede, ikke trykte .....	»	121 627	2 278	269 550	5 026
» 02 31	Gas til bruk i sykepleien .....	»	9 292	163	15 644	299
» 02 39	Andre varer, helt ensfargede .....	»	102 745	2 704	221 071	5 764
» 02 49	Andre varer, bleikte .....	»	85 241	1 359	161 194	2 641
653	Metervarer av silke, ull, lin m. v. ....	»	1 063 829	16 723	1 833 933	32 232
» 01 10	Tøyer m. v. av natursilke, ren eller med inntil 20 % annet spinnestoff eller metalltråd m. v. ....	»	1 030	304	1 816	504
» 01 20	Andre tøyer m. v. av natursilke .....	»	309	61	511	90
» 02 11	Møbelstoffer .....	»	35 651	1 102	71 782	2 221
» 02 19	Tøyer m. v. av ull, ikke ellers nevnt, vekt pr. $\frac{1}{4}$ m <sup>2</sup> t. o. m. 55 g .....	»	7 842	372	11 369	515
» 02 20	Tøyer m. v. av ull, vekt pr. $\frac{1}{4}$ m <sup>2</sup> over 55 g	»	76 584	3 888	159 321	7 784
» 03 11	Tøyer, bleikte og ubleikte, (hv. u. seilduk), vekt minst 110 g pr. $\frac{1}{4}$ m <sup>2</sup> , av lin og hamp .....	»	38 176	332	63 495	553
» 03 12	Dreiel og damask av lin og hamp .....	»	4 554	64	6 336	117
» 04 11	Ufarget sekk-, pakk- og betrekkerret av jute .....	»	581 940	1 387	892 978	2 329
» 05 10	Vevde tøyer av kunstsilke (rayon) .....	»	109 808	4 443	228 505	9 105
» 05 28	Andre varer, trykte el. fargede, av cellul (rayonull) o. l. ....	»	173 404	4 098	321 571	7 539
» 05 29	Andre varer, av cellul (rayonull) o. l. ....	»	12 568	273	24 803	555
» 07 00	Trikot og nettstoff av kunstsilke (rayon)	»	1 355	55	2 292	120
654	Bånd, kniplinger, broderier, tyll m. v. ....	»	39 893	2 154	83 178	4 356
» 01 10	Blonder, kniplinger m. v. av natur- og kunstsilke .....	»	1 696	305	3 530	666
» 01 51	Blonder, kniplinger m. v. av bomull .....	»	1 442	197	2 725	391

Tabell 5 (forts.). Innførsel. — Undergrupper og viktigere varer.

Statistisk nummer	Undergrupper og varer	Mengde-enhet	Februar 1956		Januar—februar 1956	
			Mengde	Verdi	Mengde	Verdi
				1 000 kr.		1000 kr.
654 01 61	Broderte gardinstoffer av bomull.....	kg	377	27	941	53
» 01 62	Andre gardinstoffer av bomull.....	»	4 757	185	9 068	347
» 02 20	Bånd av kunstsilke (rayon).....	»	3 843	372	7 845	698
» 03 12	Bånd av bomull og lin m. v.....	»	4 452	177	9 415	351
» 03 21	Snorer av silke (også i forbindelse m. andre materialer) .....	»	18 413	634	39 718	1 277
655	Spesialartikler av ull, bomull lin m. v.	»	272 829	3 653	571 418	7 937
» 01 11	Filtaktige vevnader til industribruk av ull	»	11 450	531	26 874	1 200
» 01 12	Filt og presseduk av ull, til teknisk bruk	»	1 714	55	2 501	85
» 01 19	Annen ullfilt .....	»	5 458	128	12 352	302
» 01 32	Presseduk og filtaktige vevnader til industribruk, av bomull.....	»	11 575	201	24 706	506
» 02 00	Hatteemner av filt .....	»	3 380	365	6 215	708
» 04 13	Voksdruk .....	»	24 804	295	45 876	553
» 04 19	Tekstilvarer, spartlet, malt m. v., i. e. n.	»	34 514	586	79 296	1 258
» 06 41	Fiskegarn og noter, av bomull.....	»	365	4	387	5
» 06 42	Fiskegarn og noter av lin, hamp o. l.....	»	2 090	17	5 841	46
» 09 14	Bomullsvatt .....	»	12 094	136	23 826	250
» 09 21	Pussegarn (tvist) .....	»	104 702	265	208 222	517
656	Ferdige tekstilvarer i. e. n.....	»	44 395	974	94 561	1 883
» 01 12	Hamp- og jutesekker, nye .....	»	21 917	90	44 937	184
» 04 15	Dekketøy, laken, håndklær m. v. av bomull, lin o. l. stoffer.....	»	3 753	118	7 541	239
657	Golvtepper, golvmatter, linoleum o. l.	»	700 256	2 289	1 227 752	4 165
» 01 14	Golvtepper av ull, plysjartede, avpassede og sammensydde m. v.....	»	4 188	78	13 164	264
» 04 11	Linoleumsimitasjoner .....	»	143 521	282	233 057	449
» 04 12	Linoleum o. l. stoffer.....	»	539 710	1 834	955 945	3 234
	<b>66. Produkter av ikke-metalliske mineraler, ikke ellers nevnt.</b>					
661	Brent kalk, sement og forskj. byggematerialer, unnt. glass- og eirvarer .....	kg	910 582	515	3 029 198	1 361
» 02 00	Sement .....	»	232 026	74	410 300	116
» 09 12	Fliser og rør av asbestsement .....	»	106 133	70	292 834	191
» 09 14, 15	Bølgede plater av asbestsement .....	»	19 950	11	213 840	74
» 09 18	Avstøpninger og former av sement, ellers.	»	592	2	29 197	28
» 09 19	Gipsplater i forb. med andre materialer..	»	237 492	97	1 216 532	455
» 09 21	Byggematerialer av asbest .....	»	9 070	13	12 030	20
» 09 22	Arbeider av asfalt .....	»	27 837	60	72 308	101
» 09 31	Teglverksprodukter o. l. ....	..	..	1 110	..	2 342
662	Murstein alminnelig, hv. u. molerstein..	stk.	—	—	76 000	13
» 01 10	Takstein, uglaserte .....	»	416 597	227	532 027	300
» 01 21	Drensrør og andre uglaserte rør .....	kg	415 000	52	793 500	99
» 01 31	Glaserete rør .....	»	43 964	24	208 413	81
» 01 32	Forblendstein, profilstein o. l. uglaserte..	»	56 227	35	101 485	63
» 01 41	Fliser under 15 mm tykkelse, uglaserte..	»	67 860	57	146 533	122
» 02 11	Fliser under 15 mm tykkelse, glaserte....	»	92 177	133	248 672	364
» 02 12	Chamottestein over 55 mm's tykkelse....	»	19 110	5	50 696	27
» 03 13	Annen ildfast stein over 55 mm's tykkelse..	»	679 613	330	1 664 104	783
» 03 14	Chamottestein av mindre tykkelse. ....	»	16 756	8	37 918	16
» 03 15	Annen ildfast stein av mindre tykkelse ...	»	379 875	172	717 644	360
» 03 16	Andre arb. av ikke-met. mineraler, unnt. glass og leire.....	..	..	1 456	..	4 319
663	Tresliperisteiner, kunstige .....	stk.	2	51	2	51
» 01 22	Smergel, karbonrundum o. l., formet eller støpt .....	kg	7 175	118	17 344	272
» 01 50	Smergel- og sandlerret m. v.....	»	5 943	93	15 357	240
» 02 10	Smergel og sandpapir m. v.....	»	12 820	123	27 163	254
» 02 20	Bremsebånd .....	»	5 308	83	10 165	151
» 03 11	Elektrodemasse (herunder elektrodekull og elektrodekitt) .....	»	—	—	1 181	1
» 05 11	Grafittelektroder .....	»	91 301	350	217 012	825
663 05 22	Kullelektroder .....	»	119 797	225	550 371	976

Tabell 5 (forts.). Innførsel. — Undergrupper og viktigere varer.

Statistisk nummer	Undergrupper og varer	Mengde-enhet	Februar 1956		Januar—februar 1956	
			Mengde	Verdi	Mengde	Verdi
663 05 31	Kullbørster .....	kg	1 351	1 000 kr. 120	3 416	1000 kr. 274
» 06 41	Isolasjonsmasse (ikke fæstest) .....	»	3 570	4	126 181	358
664	Glass .....	»	1 009 611	1 249	2 738 728	2 974
» 01 00	Glassmelte, glasskår, glasspulver, emalje-masse og glassu-masse .....	»	353 943	169	1 061 744	405
» 03 12	Vindusglass .....	»	413 306	493	1 075 213	1 245
» 04 20	Ufoliert glass i plater m. v. hvorunder speilglass .....	»	78 546	266	202 487	615
» 07 00	Dobbeltglass og annet sikkerhetsglass m. v. uten metalltrådnlegg .....	»	57 077	165	130 626	349
665	Arbeider av glass .....	»	179 153	825	481 300	1 937
» 01 11	Ølflasker av mørk masse .....	»	—	—	19 066	16
» 01 30	Medisinflasker, sylteglass m. v. ....	»	64 811	157	161 362	353
» 02 10	Glassviser og andre art. til hush.bruk, slipte, etsede m. v. ....	»	6 381	82	27 563	245
» 02 20	Glassviser og andre art. til hush.bruk ellers .....	»	31 352	110	109 442	353
666	Pottemakerarbeid, fajanse og porse-len .....	»	83 344	546	174 341	1 241
» 02 11	Fajanse, hvit eller ensfarget, i. e. n. ....	»	9 993	65	17 111	105
» 02 12	Fajanse annet, i. e. n. ....	»	54 520	280	92 417	519
» 03 13	Porselen ell. bisquitt, to- ell. flerfarget	»	17 840	193	61 360	589
<b>67. Sølv, platina, edelstener og perler, gullsmedarbeider og bijouteri.</b>						
671	Sølv og platina .....	g	7 022 522	1 522	11 581 564	2 638
» 01 11	Rått sølv .....	»	4 289 156	906	5 490 635	1 170
» 01 12	Sølvplater, glatte, valsede .....	»	2 349 997	444	5 434 389	1 081
» 02 11	Rå platina .....	»	5 403	114	11 024	235
672	Ekte og uekte steiner og perler .....	»	8 413	14	71 812	49
673	Gullsmedarbeider og bijouteri .....	..	..	195	..	506
<b>68. Uedle metaller.</b>						
681	Jern og stål .....	kg	46 877 612	52 337	103760114	115 415
» 01 00	Rujern .....	»	1 205 034	587	2 536 148	1 258
» 03 12	Smi- og valsemner, smeltestykker .....	»	128 362	128	217 427	218
» 04 11—17	Verktøystål .....	»	70 743	292	198 426	722
» 04 24	Rundt jern over 10 mm. i diam. nedsatt toll	»	1 896 721	1 633	3 905 320	3 409
» 04 25	Annet stål, stang- og boltjern over 10 mm og flatjern over 3 mm tykke og inntil 150 mm brede, nedsatt toll .....	»	2 606 108	2 218	5 032 565	4 248
» 04 26	Rundtjern over 10 mm. i diam., tollfritt ..	»	295 068	342	575 315	644
» 04 27	Annet stål-, stang- og boltjern over 10 mm- og flatjern over 3 mm. tykke og inntil 150 mm. brede, tollfritt .....	»	145 157	168	394 648	463
» 04 32	U- og H-jern ikke rustfritt .....	»	2 104 526	1 773	5 264 521	4 358
» 04 34	Vinkeljern, ikke rustfritt .....	»	2 986 061	2 737	5 065 495	4 452
» 04 36	T-jern, ikke rustfritt .....	»	116 100	107	366 948	353
» 04 39	Annet profiljern, ikke rustfritt .....	»	725 136	738	2 115 428	2 064
» 04 43	Rundt jern t. o. m. 10 mm. i diam, blankt	»	19 143	29	33 606	47
» 04 49	Annet rundt jern t. o. m. 10 mm. i diam.	»	2 528 819	2 167	4 281 894	3 658
» 04 51, 59	Annet stål, stang-, bolt- og flatjern av mindre dimensjoner .....	»	269 324	256	395 171	388
Jern- og stålplater, også av legert stål, uten overdrag:						
» 05 11	Skipsplater .....	»	5 819 438	5 201	14 846 235	12 999
» 05 13	Plater under 3 mm, ikke rustfrie .....	»	2 925 503	3 862	6 839 921	8 728
» 05 14	Plater under 3 mm, rustfrie .....	»	206 557	1 844	565 162	4 908
» 05 15	Andre plater t. o. m. 4.75 mm .....	»	1 130 558	1 163	1 920 699	1 972
» 05 16	Andre plater 4.76 mm. og over .....	»	3 773 112	3 882	8 189 897	7 924
» 06 11—19	Båndjern .....	»	3 201 448	3 821	7 729 263	8 691
Jern- og stålplater, også av legert stål med overdrag:						
» 07 11	Fortinnede .....	»	3 613 573	5 522	7 759 021	11 968



Tabell 5 (forts.). Innførsel. — Undergrupper og viktigere varer.

Statistisk nummer	Undergrupper og varer	Mengde-enhet	Februar 1956		Januar—februar 1956		1000 kr.
			Mengde	Verdi	Mengde	Verdi	
681 07 12	Bølgeblikk .....	kg	372 434	510	878 695	1 193	
» 07 13	Galvaniserte .....	»	383 626	522	1 303 616	1 785	
» 07 19	Andre .....	»	67 683	121	263 827	474	
» 08 00	Jernbane- og sporvognskinner .....	»	920 488	850	1 289 680	1 125	
» 11 00	Sporveksler, traversjern, tøybolter, sviller .....	»	17 132	22	64 313	69	
» 12 11-14	Trukket tråd med tykkelse 1.5 mm og over .....	»	679 822	1 036	1 363 772	2 159	
» 12 21-24	Trukket tråd med tykkelse under 1.5 mm .....	»	194 706	400	376 922	802	
» 12 40	Annen uforarbeidet tråd .....	»	4 479 826	3 787	9 344 565	7 834	
» 13 11	Rør og rørforbindelser av godstykkel- se inntil 1.8 mm .....	»	148 110	687	366 309	1 406	
» 13 12	Smljersrør- og rørforbindelser .....	»	524 221	889	1 469 978	2 347	
» 13 13	Stålrør og -rørforbindelser .....	»	1 430 747	2 792	3 571 074	6 796	
» 13 14	Aduserte rør og rørforbindelser .....	»	13 655	89	32 329	202	
» 14 11	Stapejernrør og -rørforbindelser .....	»	1 654 006	1 335	4 743 957	3 923	
682	<b>Kopper</b> .....	»	<b>1 050 773</b>	<b>6 929</b>	<b>3 010 880</b>	<b>21 352</b>	
» 01 10	Kopper, rått .....	»	278 930	2 053	846 200	5 812	
» 02 11	Kopperplater .....	»	40 506	362	70 501	646	
» 02 14	Kopper- og bronsetråd .....	»	214 796	1 736	1 263 078	9 338	
» 02 15	Kopper- og bronserør og rørforbindelser upolerte .....	»	15 639	191	57 573	655	
» 02 16	Kopperskinner .....	»	29 057	196	54 779	410	
» 02 21	Messingplater .....	»	34 211	263	99 671	742	
» 02 22	Messingstenger, alle slags .....	»	5 625	39	17 283	117	
» 02 24	Messingrør og rørforbindelser .....	»	61 286	565	101 785	980	
» 02 25	Messingbolt- og skinner .....	»	8 345	56	22 110	148	
683	<b>Nikkel</b> .....	»	<b>3 477 608</b>	<b>18 501</b>	<b>8 378 510</b>	<b>44 594</b>	
» 01 11	Nikkelkoppermatte .....	»	3 466 011	18 370	8 338 152	44 197	
» 02 24	Nysølv i plater og stenger .....	»	10 100	106	35 672	350	
684	<b>Aluminium</b> .....	»	<b>191 592</b>	<b>1 278</b>	<b>340 326</b>	<b>2 460</b>	
» 01 13	Aluminium, rå .....	»	2 000	16	2 136	17	
» 02 14	Aluminiumsplater og -bånd .....	»	87 482	503	144 339	877	
» 02 15	Bolt, stenger, lengder og profiler av alum. .....	»	77 256	515	142 592	1 008	
685	<b>Bly</b> .....	»	<b>1 553 201</b>	<b>3 606</b>	<b>2 180 877</b>	<b>4 959</b>	
» 01 11	Bly, rått .....	»	1 433 197	3 294	1 829 980	4 124	
» 02 11	Bly i ruller, stenger og plater .....	»	64 883	172	142 082	368	
» 02 12	Bly i rør, tråd og spiker, klinkplater og ringer .....	»	34 494	97	46 844	131	
686	<b>Sink</b> .....	»	<b>259 419</b>	<b>530</b>	<b>553 044</b>	<b>1 176</b>	
» 01 11	Sink, rå .....	»	203 244	373	310 109	567	
» 02 16	Sink, andre plater og bånd, unnt. klisje- sink og offsetsink .....	»	36 451	74	185 150	377	
687	<b>Tinn</b> .....	»	<b>54 903</b>	<b>528</b>	<b>114 660</b>	<b>1 401</b>	
» 01 11	Tinn, rått .....	»	18 183	281	51 689	818	
» 02 11	Tinn i ruller, stenger, plater m. v. ....	»	30 288	174	38 391	305	
689	<b>Forskjellige ikke jernholdige uedle metaller</b> .....	»	<b>71 876</b>	<b>476</b>	<b>159 664</b>	<b>913</b>	
	<b>69. Arbeider av uedle metaller.</b>						
691	<b>Skytevåpen og ammunisjon</b> .....	kg	73 474	891	127 144	1 494	
» 02 11	Haglevarer og deler .....	»	120	17	908	80	
» 03 31	Patronhylser .....	»	17 862	191	35 589	378	
699	<b>Arbeider av uedle metaller, ikke el. nevnt</b> .....	..	..	19 940	..	40 607	
» 01 12	Jern- og stålkonstruksj. for bygn. ....	kg	—	—	2 660	7	
» 03 11, 12	Jern- og ståltrådtau .....	»	179 483	506	284 063	790	
» 06 21	Duk av kopper og bronse .....	»	1 633	58	4 502	158	
» 07 21, 22	Trådstift .....	»	11 207	49	22 390	118	
» 07 61-64	Skruer, blanke el. med overdrag .....	»	27 172	195	56 276	408	
» 07 71	Andre skruer, bolter, nagler m. v. 13 mm og under 1 diam. ....	»	86 961	428	213 208	914	
» 07 72	Do. over 13 mm i diam. ....	»	60 346	233	188 658	587	
» 07 82	Skruer av kopper, messing m. v. ....	»	10 228	153	24 401	337	
» 12 11-57	Redskap og verktøy .....	..	..	5 280	..	11 181	
» 17 11	Sakser, polerte, ikke til medisinsk bruk. .	kg	1 072	70	2 884	182	
» 17 15	Barberhøvler .....	»	4 449	429	5 696	564	

Tabell 5 (forts.). Innførsel. — Undergrupper og viktigere varer.

Statistisk nummer	Undergrupper og varer	Mengde-enhet	Februar 1956		Januar—februar 1956	
			Mengde	Verdi	Mengde	Verdi
699 17 16	Barberblad .....	kg	4 582	436	9 182	889
» 18 11	Låser, av jern og stål.....	»	17 106	196	35 383	435
» 18 13, 14	Hengsler, vindus- og dørbeslag.....	»	45 439	449	73 008	772
» 18 16	Vognhjul, blokker, m. v. av jern og stål	»	98 840	781	166 847	1 290
» 18 21, 22	Armatur av kopper m. v.....	»	61 928	1 380	142 717	3 023
» 18 31-39	Låser, hengsler, dør- og vindusbeslag m. v. av kopper m. v.....	»	4 739	198	8 863	359
» 21 11	Tanker og beholdere av jernpl. 3 mm el. tykkere .....	»	41 537	271	110 570	673
» 21 12	Fustasjer av jern og stål.....	»	84 580	98	172 940	220
» 29 19	Kjettinger med godstykkelse over 8 mm, ankere, dreggere og lenker.....	»	284 524	473	618 727	987
» 29 22	Fjærer av vekt 1 kg el. mer pr. stk. unnt. saksefjærer .....	»	12 123	59	49 361	178
» 29 23	Fjærer av mindre vekt.....	»	11 196	154	26 748	333
	<b>71. Ikke-elektriske maskiner.</b>					
711	<b>Primærkraftmaskiner .....</b>	..	..	5 254	..	16 289
» 01 19	Vann- og dampkjeler, unnt. elektr.....	kg	214 661	745	214 691	745
» 02 00	Forvarmere av støpejern.....	»	2 862	48	47 459	400
» 03 13	Dampmaskiner og deler .....	..	..	57	..	164
» 05 11	Motorer til motorvogner og- sykler.....	stk.	1 200	642	1 418	849
» 05 21	Stasjonære bensinmotorer .....	»	155	125	246	206
» 05 22	Stasjonære dieselmotorer .....	»	80	438	163	1 410
» 05 31	Båtmotorer: bensinmotorer .....	»	13	22	48	68
» 05 32	» dieselmotorer .....	»	35	364	74	1 553
» 05 34	» råoljemotorer .....	»	—	—	8	40
» 05 40	Deler til alle slags forbrenningsmotorer..	..	..	2 175	..	5 157
» 09 00	Vannturbiner og deler.....	..	..	632	..	793
712	<b>Landbruksmaskiner og -redskap, unntatt håndredskap.....</b>	..	..	837	..	1 863
» 01 51, 52	Såmaskiner .....	stk.	70	117	73	121
» 01 61-65	Gjødselspredere .....	»	61	78	87	117
» 02 21, 22	Slåmaskiner .....	»	141	100	180	137
» 02 23, 24	Selvbindere .....	»	1	4	8	18
» 02 25	Deler til slåmaskiner og selvbindere.....	..	..	59	..	106
» 02 41, 42	Skurtreskere .....	stk.	—	41	11	128
» 02 43, 44	Treskeverk .....	»	4	—	2	6
» 03 11	Mjølkekaskiner .....	»	43	21	260	100
» 03 12	Deler til mjølkekaskiner .....	..	..	42	..	83
» 03 16	Melermaskiner (unnt. mjølkeseparatorer) og deler .....	..	..	16	..	385
713	<b>Traktorer.....</b>	..	..	4 555	..	11 034
	Traktorer for jord- og skogbruk:					
» 01 31	med 2 hjul .....	stk.	25	110	35	135
» 01 32-34	med 3 eller 4 hjul .....	»	361	2 995	772	7 134
» 01 35	med belter .....	»	..	—	1	28
» 01 39	deler .....	..	..	648	..	1 674
	Andre traktorer:					
» 01 42	med hjul .....	stk.	72	240	109	922
» 01 43	med belter .....	»	3	212	5	297
» 01 49	deler til andre traktorer .....	..	..	350	..	845
714	<b>Kontormaskiner .....</b>	..	..	2 646	..	5 850
» 01 11	Skrivemaskiner .....	stk.	1 641	774	3 138	1 364
» 01 12	Deler til skrivemaskiner .....	..	..	211	..	226
» 02 11	Duplikatorer .....	stk.	67	53	151	155
» 02 13	Kassekontrollapparater .....	»	34	102	97	277
» 02 15	Regnemaskiner .....	»	567	461	1 331	1 064
» 02 17	Bokholderimaskiner .....	»	64	460	268	1 460
» 02 25	Maskiner til hullkortanl. og deler.....	..	..	142	..	356
715	<b>Maskiner for metallbearbeiding.....</b>	..	..	2 690	..	5 810
» 01 11	Dreiebenker og deler.....	..	..	438	..	1 345
» 01 12	Fresemaskiner og deler .....	..	..	461	..	799
» 01 13	Jernhøvelmaskiner og deler.....	..	..	89	..	220
» 01 14	Slipe- og polérmaskiner og deler.....	..	..	364	..	920

Tabell 5 (forts.). Innførsel. — Undergrupper og viktigere varer.

Statistisk nummer	Undergrupper og varer	Mengde-enhet	Februar 1956		Januar—februar 1956	
			Mengde	Verdi	Mengde	Verdi
				1 000 kr.		1 000 kr.
715 01 15	Gjengemaskiner for metall og deler.....	..	..	80	..	98
» 01 16	Boremaskiner og deler .....	..	..	34	..	53
» 01 17	Blikkbearbeidingsmaskiner og deler.....	..	..	28	..	152
» 01 19	Andre verktøymaskiner og deler .....	..	..	870	..	1 733
» 02 00	Maskiner for metallbearbeiding og deler unntatt verktøymaskiner .....	..	..	325	..	492
716	<b>Andre ikke-elektriske maskiner.....</b>	..	..	<b>24 369</b>	..	<b>55 289</b>
» 01 11	Håndpumper og deler .....	kg	10 358	60	23 812	135
» 01 12	Maskinpumper og deler .....	..	..	1 393	..	3 084
» 02 11	Varetraller, motordrevne .....	stk.	24	489	36	823
» 03 11	Vinsjer, ankerspill, capstans og deler....	..	..	150	..	329
» 03 15	Gravemaskiner .....	..	..	645	..	1 060
» 04 11	Sagbruks- og høvlermaskiner og deler....	..	..	137	..	198
» 04 12, 19	Andre trebearb.maskiner og deler.....	..	..	334	..	897
» 05 11	Pressluftverktøy og deler .....	..	..	219	..	531
» 05 12	Pressluftbergboremaskiner, selvrotende, og deler .....	..	..	341	..	753
» 05 19	Andre pressluftmaskiner og deler.....	..	..	363	..	677
» 06 11-39	Mask. for tresl. og papirfabr.....	..	..	1 573	..	3 938
» 07 21	Settemaskiner for trykkerier og deler....	..	..	727	..	1 141
» 07 22	Trykkemaskiner for papir, papp, metaller m. v. ....	..	..	350	..	906
» 08 13	Vaskemask. for hushold.bruk .....	..	..	799	..	1 818
» 08 14	Spinne- og tvinnemaskiner og deler.....	..	..	44	..	417
» 08 21	Strikkemaskiner .....	stk.	468	403	1 097	810
» 08 22	Deler til strikkemaskiner .....	..	..	74	..	106
» 08 25	Spole- og varpemaskiner og deler .....	..	..	74	..	127
» 08 26	Vevemaskiner (unnt. jacquardmaskiner) og deler .....	..	..	117	..	272
» 11 11	Symaskiner .....	stk.	893	422	2 599	1 264
» 11 13	Deler til symaskiner .....	..	..	178	..	368
» 12 13	Større kjøle- og fryseanlegg, h. u. ammo- niakkompressorer og deler.....	..	..	576	..	850
» 12 15	Ventilatorer .....	..	..	284	..	492
» 13 13	Separatorer og deler i. e. n. (ikke mjølke- separatorer) .....	..	..	295	..	1 053
» 13 17	Vekter, bronsert, fortinnet, malt m. v....	..	..	355	..	729
» 13 18	Skotøymaskiner og deler .....	..	..	159	..	349
» 13 25, 26	Luftkompressorer og deler .....	..	..	1 283	..	2 411
» 13 27	Steinknuser og deler .....	..	..	113	..	456
» 14 00	Kule- og rullelagre og deler.....	..	..	987	..	1 994
» 15 11	Maskinpakninger av tekstilfibrer, ikke as- best .....	kg	11 175	234	20 405	480
» 15 12	Maskinpakninger av asbest.....	»	9 192	131	24 388	333
» 15 14	Maskinaksler .....	»	75 284	279	165 331	516
» 15 16	Ventiler .....	»	161 125	951	393 977	2 405
» 15 18	Paternoster- og transmisjonskjeder og del- ler .....	..	..	192	..	369
» 15 21	Ferdige transmisjonsdeler (lagre, remski- ver, tannhjul m. v.).....	..	..	805	..	1 815
	<b>72. Elektriske maskiner, apparater og deler.</b>					
721	<b>Elektriske maskiner, apparater og deler .....</b>	..	..	<b>20 939</b>	..	<b>46 802</b>
» 01 11-14	Elektromotorer og deler .....	..	18 949	3 508	50 114	8 195
» 01 15	Generatorer og deler .....	..	..	2 503	..	4 985
» 01 21-24	Transformatorer og deler .....	..	2 589	471	6 501	1 041
» 01 31-39	Omformere, likerettere og deler .....	..	..	571	..	876
» 01 43	Store strømbrytere og deler .....	..	..	607	..	1 158
» 02 11	Galvaniske elementer inntil 180 g.....	kg	70 683	342	153 093	747
» 03 11, 12	Lysstofflamper og andre glødelamper ..	»	17 397	674	36 378	1 233
» 04 21	Radiorer .....	stk.	92 926	253	219 021	645
» 04 22	Forsterkere .....	»	133	48	157	58
» 04 23	Andre deler til radiomottakere.....	..	..	232	..	513

Tabell 5 (forts.). Innførsel. — Undergrupper og viktigere varer.

Statistisk nummer	Undergrupper og varer	Mengde-enhet	Februar 1956		Januar—februar 1956	
			Mengde	Verdi	Mengde	Verdi
				1 000 kr.		1 000 kr.
721 04 31	Fjernskriveapparater .....	kg	1 031	139	4 910	590
» 04 32	Ultrakortbølgesendere og mottakere for telefoni og deler .....	»	428	87	880	146
» 04 39	Andre apparater og deler for trådløs telegrafi og kringkasting .....	»	2 490	216	8 973	828
04 41	Ekkolodd .....	..	..	252	..	634
» 05 13	Automatisk sentralbord og deler .....	kg	4 536	241	7 024	456
» 05 15	Automatiske telefonapparater og deler ..	»	1 795	89	2 485	150
» 05 16	Andre telefonapparater og deler .....	»	446	37	1 566	90
» 06 31	Elektriske strykejern .....	»	18 699	269	45 451	661
» 08 21	Forbruksmålere for elektrisitet .....	..	..	429	..	1 133
» 08 22	Voltmetere, ampèremetere, galvanometere isolasjonsmålere .....	..	..	175	..	318
» 08 29	Andre elektrisitetmålere og deler .....	..	..	472	..	774
» 11 13	Røntgenapparater og deler .....	..	..	151	..	385
» 12 11	Støvsugere med innebygd motor .....	stk.	3 504	644	6 174	1 170
» 12 12	Deler til støvsugere .....	..	..	317	..	459
	Blyompresede kabler, tollbare:					
» 13 11	inntil 40 mm diameter .....	kg	11 532	80	74 186	392
» 13 12	40—80 mm diameter .....	»	22 004	122	117 550	615
» 13 13	over 80 mm diameter .....	»	—	—	—	—
» 13 19	Andre elektriske ledninger, tollbare .....	»	48 986	596	130 025	1 428
» 19 12	Akkumulatorkar .....	»	15 085	45	23 835	68
» 19 13	Akkumulatorer og deler, unnt. kar .....	»	54 409	340	161 346	844
	Isolatorer av porselen m. v.:					
» 19 42	for høyspent strøm, alm. toll .....	»	40 031	135	229 735	957
» 19 44	for lavspent strøm, alm. toll .....	»	56 674	219	114 617	489
» 19 46	Isolatorer av glass, alm. toll .....	»	14 510	50	24 663	83
» 19 47	Isolatorer av kautsjuk, galalitt, bakelitt o. l. ....	»	6 154	122	12 016	245
» 19 51	Strømbrytere for husanlegg .....	..	..	135	..	249
» 19 52	Lampeholdere uten strømbrytere, sikringer m. v. ....	kg	72 018	626	122 423	1 371
» 19 54	Strømbrytere fortollet under litra g. ....	..	..	1 163	..	2 634
	<b>73. Transportmidler.</b>					
731	Rullende materiell til jernbaner og sporveier .....	..	84 620	303	649 230	1 292
» 01 00	Damplokomotiver og deler .....	..	..	9	..	9
» 02 00	Elektriske lok. og deler .....	..	..	32	..	145
» 03 00	Bensin- og diesellok. og deler .....	..	..	80	..	102
» 06 11	Gods-, bremse- og tippvogner m. v. ....	stk.	1	8	9	65
» 07 00	Hjul og aksler m. v. til jernbanevogner ..	kg	84 617	156	649 219	953
732	Motorkjøretøyer .....	..	1 460	16 886	2 605	34 896
» 01 11	Nye personbiler, komplette .....	stk.	440	3 415	807	6 251
» 01 12	Brukte personbiler .....	»	179	1 107	352	2 176
» 02 11	Nye motorsykler og sidevogner .....	»	310	426	332	473
» 03 11	Varebiler, nye .....	»	106	951	228	2 086
» 03 12	Lastebiler og lastebilunderstell med førerhus, nye .....	»	331	5 210	618	10 175
» 03 13	Spesialbiler, nye .....	»	8	196	18	487
» 04 00	Understell til personbiler .....	»	—	—	1	0
» 05 11	Understell til busser .....	»	30	1 113	90	3 054
» 05 12	Understell til andre motorvogner .....	»	12	232	34	540
» 06 20	Aksler, hjul og andre deler til automobiler og tilhengervogner .....	..	..	3 750	..	8 781
» 07 00	Aksler, hjul og andre deler til motorsykler og side- og tilhengervogner .....	..	..	295	..	577
733	Andre kjøretøyer .....	..	..	613	..	1 330
» 02 11-19	Sykkeldeler .....	kg	53 274	459	91 585	787
734	Fly .....	..	..	1 612	..	2 478
» 01 00	Fly .....	stk.	1	1 273	1	1 273
» 03 00	Deler til fly .....	..	..	340	..	1 205

Tabell 5 (forts.). Innførsel. — Undergrupper og viktigere varer.

Statistisk nummer	Undergrupper og varer	Mengde- enhet	Februar 1956		Januar—februar 1956	
			Mengde	Verdi	Mengde	Verdi
735	Skip . . . . .	antall og brt.	..	1 000 kr. 52 829	..	1000 kr. 240 740
	Nybygde skip over 250 br.reg.t.:					
735 02 11	Dampskip av stål: tank . . . . .	»	—	—	1- 20 848	41 500
» 02 12—13	Dampskip av stål: andre . . . . .	»	—	—	—	—
» 02 14	Motorskip av stål: tank . . . . .	»	—	—	3- 50 752	80 870
» 02 15, 16	Motorskip av stål: andre . . . . .	»	4- 6 466	27 832	7- 24 314	58 402
	Eldre skip over 250 br.reg.t.:					
» 02 21—23	Dampskip av stål . . . . .	»	4- 5 397	7 120	4- 5 397	7 120
02 24—26	Motorskip av stål . . . . .	»	2- 21 260	17 800	5- 45 186	52 295
	Nybygde skip 25—249 br.reg.t.:					
» 09 11—13	Dampskip av stål . . . . .	»	—	—	—	—
» 09 14—16	Motorskip av stål . . . . .	»	—	—	—	—
	Eldre skip 25—249 br.reg.t.:					
» 09 21—23	Dampskip av stål . . . . .	»	—	—	—	—
» 09 24—26	Motorskip av stål . . . . .	»	1- 168	76	2- 368	548
	<b>81. Ferdige hus, sanitær-, varme- og lysutstyr.</b>					
811	Ferdighus og deler . . . . .	kg	—	—	—	—
812	Sanitær-, varme- og lysutstyr og deler . . . . .	»	280 756	1 747	664 936	3 768
» 01 15	Kjeler av støpejern for damp- og oppvarmingsanlegg . . . . .	»	63 042	116	132 204	242
» 01 20	Oljefyringsanlegg og deler . . . . .	»	12 946	255	20 331	365
» 02 12	Sanitærutstyr, fajanse, hvit eller ensfarget . . . . .	»	61 543	216	143 274	469
» 03 14, 15	Badekar av jern . . . . .	»	41 594	153	88 479	344
» 04 14	Elektriske lommelykter forn., forkr. m. v.	»	1 585	33	5 768	104
» 04 15, 16	Lamper m. v. av kopper m. v., fornicket m. v. . . . .	»	9 366	248	17 623	526
» 04 18	Lamper m. v. andre, unnt. forgylte m. v.	»	32 011	492	75 227	1 019
» 04 21	Glassutstyr til lamper og lanterner . . . . .	»	30 653	182	110 816	553
	<b>82. Møbler.</b>					
821	Møbler . . . . .	kg	25 648	232	48 098	460
» 02 13	Stålmøbler, bronsert, fortinnet, malt m. v.; Kontormøbler, reoler o. l. platearbeid . . . . .	»	16 325	95	23 404	135
	<b>83. Kofferter, vesker m. v.</b>					
831	Kofferter, vesker m. v. . . . .	kg	4 452	83	8 261	197
	<b>84. Klær.</b>					
841	Klær, unntatt pelsverk . . . . .	..	..	8 787	..	15 038
	<b>Trikotasje:</b>					
» 01 20	Strømper og sokker av kunstsilke (rayon)	kg	7 378	1 462	15 784	3 037
» 01 40	Strømper og sokker av ull . . . . .	»	2 326	136	5 022	297
» 02 11, 12	Undertøy og nattøy av kunstsilke (rayon)	»	3 605	440	6 595	824
» 02 40	Undertøy og nattøy av bomull . . . . .	»	20 096	417	34 835	724
	<b>Vevde varer:</b>					
» 04 12	Undertøy og nattøy av kunstsilke (rayon) . . . . .	»	228	33	529	90
» 04 40	Undertøy og nattøy av bomull og lin . . . . .	»	9 209	202	14 747	300
» 04 50	Skjorter, stivet . . . . .	»	6 655	150	11 226	272
» 05 12	Yttertøy m. v. av kunstsilke (rayon) . . . . .	»	678	126	1 421	243
» 05 30	Yttertøy m. v. av ull . . . . .	»	1 358	181	1 824	248
» 05 40	Yttertøy m. v. av bomull og lin . . . . .	»	9 171	377	16 356	602
	<b>Diverse:</b>					
» 08 10	Hatter, av filt . . . . .	stk.	13 579	377	19 035	503
» 12 22	Vanter av bomull el. lin . . . . .	kg	2 004	163	4 102	368
» 12 23	Vanter av annet stoff . . . . .	»	220	20	806	69
842	Buntmakerarbeid . . . . .	»	7	17	55	26
	<b>85. Skotøy.</b>					
851	Skotøy . . . . .	kg	2 927	76	7 400	222
» 03 15	Toysko med gummisåler . . . . .	»	862	21	877	21
» 04 19	Kalosjer og annet gummifottøy . . . . .	»	1 214	17	4 427	67

Tabell 5 (forts.). Innførsel. — Undergrupper og viktigere varer.

Statistisk nummer	Undergrupper og varer	Mengde- enhet	Februar 1956		Januar—februar 1956	
			Mengde	Verdi	Mengde	Verdi
				1 000 kr.		1 000 kr.
	<b>86. Instrumenter o. l. (unnt. musikkinstr.), fotografiske og optiske artikler.</b>					
861	Optiske artikler, fotografiapp., medisinske app. o. l. (ikke-elekt.), måle- og kontrollapparater.....	..	..	3 786	..	8 520
» 01 11	Uinnfattede optiske brilleglass og kontaktglass .....	kg	321	57	1 115	155
» 01 14	Opt. glass m. innfatn., brenngl., lupr m.v.	»	595	106	1 141	232
» 01 21	Kikkerter og mikroskoper .....	»	1 010	158	1 822	261
» 01 23	Briller og lorgnetter og deler .....	»	6 652	604	17 572	1 327
» 02 01	Håndkameraer og deler, heru. linser ....	»	1 492	268	2 223	364
» 09 11	Manometre og vakuummeter .....	..	..	120	..	354
» 09 22	Mikrometermål, toleransemål o.l. ikke selvregistrerende måleverktøy.....	..	..	91	..	195
862	Uekspontert film, fotografisk papir m. v. ....	kg	22 808	776	80 297	2 438
» 01 12	Røntgenfilm .....	»	7 559	273	19 462	720
» 01 13	Annen uekspontert film, unntatt kinofilm	»	3 794	181	19 889	775
» 01 14	Fotografisk papir .....	»	9 757	244	35 774	787
863	Eksponert kinofilm .....	»	1 741	286	3 626	594
864	Ur .....	..	..	580	..	1 665
» 01 11	Armbandsur av gull og platina.....	stk.	43	10	209	48
» 01 12	Lommeur av gull .....	»	—	—	—	—
» 01 13	Armbands- og lommeur av sølv.....	»	—	—	—	—
» 01 14	Armbands- og lommeur av annet metall..	»	3 542	226	18 976	948
» 02 13	Vekkerur .....	kg	5 584	229	10 037	418
	<b>89. Forskjellige ferdige varer, ikke ellers nevnt.</b>					
891	Musikkinstrumenter, grammofoner og plater .....	..	..	1 024	..	2 496
» 01 00	Grammofoner og deler .....	kg	5 507	188	19 372	552
» 02 12	Grammofonplater, unntatt for språk-undervisning .....	»	5 690	223	8 439	296
» 03 12	Pianoer .....	stk.	51	150	172	473
892	Trykksaker.....	kg	83 667	913	158 274	1 675
» 01 10	Bøker og brosjyrer, heftet.....	»	10 479	157	22 827	248
» 01 22	Bøker, innb., utenl. forlag .....	»	3 805	74	12 832	199
» 02 00	Tidsskrifter, aviser og journaler.....	»	43 725	208	82 994	423
» 04 23	Litografiske arb., kopperstikk m. v. i to eller flere farger: trykte.....	»	6 411	146	10 337	270
899	Andre ferdige varer .....	..	..	3 830	..	8 275
» 05 21	Knapper, ikke overtr., og knappeformer, av steinnotter.....	kg	405	15	944	40
» 05 22	Andre knapper, ikke overtr., og knappeformer .....	»	11 098	490	23 087	1 105
» 07 12	Serviser og husholdningsartikler av plastikk .....	..	..	—	..	5
» 08 11	Kjøleskap for husholdninger, inntil 0.284 m <sup>3</sup>	stk.	257	155	642	503
» 08 12	Kjøleskap for husholdninger over 0.284 m <sup>3</sup>	kg	418	7	418	7
» 11 11	Cellofan, sidac, viskosepapir .....	»	55 206	666	108 291	1 309
» 11 25	Arb. av plastikk, unnt. husholdn.art.....	..	..	895	..	1 686
» 13 21, 32	Malerkoster og pensler .....	kg	2 593	75	5 320	154
» 17 24, 25	Blyanter og blyantstifter, ikke mekaniske	»	4 036	79	7 146	162
» 18 12	Pipemunnstykker .....	»	246	10	392	20
» 18 13	Pipeartikler ellers .....	»	722	45	2 410	131
» 99 11	Glidelåser .....	»	4 357	362	8 803	761
	<b>92. Levende dyr, ikke til mat.</b>					
921	Levende dyr, ikke til mat.....	..	..	261	..	335
	<b>93. Skipsutstyr, ikke spes. på vareslag.</b>					
931	Skipsutstyr, ikke spes. på vareslag .....	kg	—	—	—	—

Tabell 6. Utførsel. — Undergrupper og viktigere varer.

*Exports by groups and principal commodities.*

Statistisk nummer	Undergrupper og varer <i>Groups and commodities</i>	Mengde- enhet <i>Unit</i>	Februar 1956		Januar—februar 1956	
			Mengde	Verdi	Mengde	Verdi
001	<b>00. Levende dyr, vesentlig til mat.</b> Levende dyr, vesentlig til mat.....	stk.	—	1 000 kr.	—	1 000 kr.
011	<b>01. Kjøtt og kjøttvarer.</b> Kjøtt, ferskt eller frosset.....	kg	104 210	318	185 090	735
» 01 00	Okse- og kalvekjøtt.....	»	35 008	87	53 116	287
» 04 11	Fjærfe .....	»	—	—	—	—
» 09 11	Reinkjøtt .....	»	10 580	72	18 633	119
» 09 15	Hval- og kobbekjøtt .....	»	17 096	31	41 236	71
012	<b>Kjøtt: tørket, saltet, røykt el. kokt, ikke hermetisk .....</b>	»	—	—	—	—
013	<b>Kjøttvarer og kjøtthermetikk.....</b>	»	147 286	854	234 523	1 390
» 02 21	Hermetisk kjøtt og flesk .....	»	79 434	358	126 410	577
» 09 10	Posteier, buljongterninger, kjøttekstrakter m. v. ....	»	38 397	320	51 196	508
» 09 20	Tarmer, naturlige .....	»	29 455	175	56 637	302
021	<b>02. Meierivarer, egg og honning.</b> Mjølk og fløte, frisk el. sterilisert...	kg	—	—	—	—
022	Mjølk og fløte, kondensert el. tørket .....	»	240	1	427	1
023	Smør .....	»	90 748	620	118 692	814
024	Ost .....	»	272 326	1 234	421 056	2 010
» 01 11	Mysost og geitost .....	»	15 113	92	31 505	193
» 01 19	Annen ost .....	»	257 213	1 142	389 551	1 817
025	Egg .....	»	43 336	188	585 162	2 786
» 01 00	Egg i skall .....	»	43 336	188	572 953	2 735
026	Honning, ekte .....	»	—	—	—	—
031	<b>03. Fisk og fiskevarer.</b> Fisk: fersk, frossen, tørket, saltet eller røykt .....	kg	53 855 061	56 458	80 938 072	100 791
» 01 00—05	<i>Fersk og iset sild .....</i>	»	34 348 078	15 521	46 835 856	21 313
» 01 00	Småsild .....	»	—	—	—	—
» 01 01	Storsild .....	»	19 648 459	9 021	32 028 329	14 741
» 01 02	Vårsild .....	»	13 851 783	6 100	13 851 783	6 100
» 01 03	Forfangstsild .....	»	—	—	—	—
» 01 04	Feitsild og nordsjøsild .....	»	—	—	—	—
» 01 05	Brisling .....	»	847 836	400	955 747	473
» 01 06—11	<i>Frossen sild.....</i>	»	7 063 155	4 315	8 752 980	5 333
» 01 06	Storsild .....	»	7 017 155	4 287	8 602 805	5 233
» 01 07	Vårsild .....	»	46 000	28	46 000	28
» 01 08	Forfangstsild .....	»	—	—	—	—
» 01 09	Feitsild og nordsjøsild.....	»	—	—	—	—
» 01 10	Småsild .....	»	—	—	—	—
» 01 11	Brisling .....	»	—	—	104 175	72
» 01 12—41	<i>Fersk og iset fisk .....</i>	»	1 896 215	2 658	4 063 618	5 739
» 01 12	Torsk .....	»	306 216	367	774 790	959
» 01 13	Sei .....	»	37 107	36	442 935	522
» 01 14	Hyse .....	»	344 308	355	699 870	744
» 01 22	Kveite .....	»	59 417	222	100 327	383
» 01 23	Blåkveite .....	»	—	—	—	—
» 01 25	Flyndre .....	»	19 705	41	38 536	79
» 01 28	Makrell .....	»	—	—	—	—
» 01 33	Laks .....	»	—	—	—	—
» 01 35	Ål.....	»	—	—	—	—
» 01 36	Skate og røkke .....	»	19 362	25	30 033	38
» 01 37	Pigghå.....	»	1 028 456	1 405	1 802 520	2 554
» 01 38	Håbrann .....	»	25 487	115	61 614	277
» 01 39	Størje .....	»	—	—	—	—
» 01 41	Rogn .....	»	18 716	25	61 834	93
» 01 42—56	<i>Fersk og iset filet.....</i>	»	52 123	138	79 288	195
» 01 42	Torsk.....	»	24 634	56	33 267	77
» 01 57—87	<i>Rundfrossen fisk .....</i>	»	200 134	481	641 748	1 648
» 01 57	Torsk.....	»	3 482	4	4 532	6
» 01 67	Kveite .....	»	51 926	209	187 124	691

Tabell 6 (forts.). Utførsel. — Undergrupper og viktigere varer.

Statistisk nummer	Undergrupper og varer	Mengde- enhet	Februar 1956		Januar—februar 1956	
			Mengde	Verdi	Mengde	Verdi
				1 000 kr.		1 000 kr.
031 01 74	Makrell .....	kg	—	—	—	—
» 01 78	Laks .....	»	251	4	3 169	51
» 01 83	Pigghå .....	»	63 596	86	165 331	227
» 01 84	Håbrann .....	»	9 986	47	22 160	105
» 01 85	Storje .....	»	35 959	84	214 716	497
» 01 87	Rogn .....	»	1 435	2	1 810	3
» 01 88—99	<i>Frosen filet</i> .....	»	1 898 929	4 954	3 662 723	9 202
» 01 88	Torsk .....	»	1 139 108	2 958	2 073 077	5 169
» 01 89	Sei .....	»	3 486	10	5 415	16
» 01 91	Hyse .....	»	469 428	1 306	1 053 346	2 739
» 01 94	Uer .....	»	52 282	200	77 731	288
» 01 96	Steinbit .....	»	81 348	203	155 832	400
» 01 97	Storje .....	»	—	—	—	—
» 02 11—18	<i>Tørrfisk</i> .....	»	1 629 692	6 503	3 432 085	14 153
» 02 11	Rotskjær .....	»	231 425	854	485 000	1 796
» 02 12	Rundfisk, finnmarksvare .....	»	132 605	624	291 683	1 360
» 02 13	Rundfisk, annen .....	»	102 000	493	481 235	2 607
» 02 14	Afrikarundfisk .....	»	135 585	588	288 135	1 242
» 02 15	Lange .....	»	—	—	1 350	6
» 02 16	Sei .....	»	630 212	2 378	1 144 032	4 232
» 02 17	Hyse .....	»	253 825	939	466 010	1 724
» 02 18	Brosme .....	»	144 040	627	274 640	1 186
» 02 21—25	<i>Klippfisk</i> .....	»	4 601 034	17 461	9 596 253	34 954
» 02 21	Torsk .....	»	4 004 378	15 121	8 344 524	30 227
» 02 22	Lange .....	»	166 450	770	312 389	1 412
» 02 23	Sei .....	»	314 110	1 047	694 961	2 309
» 02 24	Hyse .....	»	3 480	11	8 381	28
» 02 25	Brosme .....	»	112 616	512	235 998	979
» 02 31—37	<i>Saltet sild</i> .....	»	1 515 010	1 881	2 633 743	3 255
» 02 31	Vårsild .....	»	144 520	105	222 985	149
» 02 32	Storsild (slosild) .....	»	1 125 973	1 280	1 808 212	1 889
» 02 33	Fetsild og småsild .....	»	69 580	129	121 220	204
» 02 34	Skjæresild .....	»	—	—	—	—
» 02 35	Nordsjøsilid .....	»	—	—	—	—
» 02 36	Islandssild .....	»	174 937	367	481 326	1 013
» 02 37	Brisling .....	»	—	—	—	—
» 02 41—42	<i>Kryddersaltet sild og brisling</i> .....	»	170 222	213	276 760	351
» 02 41	Kryddersaltet sild .....	»	170 222	213	276 760	351
» 02 42	Kryddersaltet brisling (ansjos) .....	»	—	—	—	—
» 02 51—69	<i>Saltet fisk</i> .....	»	1 225	2	19 289	37
» 02 51	Torsk, i tønner og kasser .....	»	—	—	—	—
» 02 53	Lange, i tønner og kasser .....	»	—	—	18 000	35
» 02 62	Makrell, i tønner og kasser .....	»	—	—	—	—
» 02 66	Kveite, i tønner og kasser .....	»	100	0	100	0
» 02 67	Sukkersaltet rogn .....	»	—	—	—	—
» 02 71—79	<i>Røykt sild og fisk</i> .....	»	237 179	344	545 759	776
» 02 71	Røykt sild .....	»	237 003	343	545 388	774
» 03 11—16	<i>Skalldyr</i> .....	»	242 060	1 984	397 440	3 832
» 03 11	Hummer .....	»	24 085	390	85 527	1 349
» 03 13	Krabber .....	»	—	—	—	—
» 03 14	Reker .....	»	217 975	1 595	311 913	2 483
032	<b>Fiskehermetikk og fiskemat</b> .....	kg	2 301 691	9 884	4 590 980	20 041
» 01 11—74	<i>Fiskehermetikk</i> .....	»	2 116 730	8 586	4 303 836	17 954
» 01 11	Røykt småsild i olje .....	»	955 550	4 048	2 102 687	8 930
» 01 12	Røykt brisling i olje .....	»	195 367	1 284	516 291	3 250
» 01 13	Røykt småsild i tomat .....	»	61 808	234	107 858	386
» 01 14	Røykt brisling i tomat .....	»	15 336	87	29 301	171
» 01 21	Urøykt småsild i olje .....	»	29 323	95	139 826	481
» 01 22	Urøykt småsild i tomat .....	»	2 267	8	6 385	23
» 01 23	Urøykt brisling (ansjos i bokser) .....	»	991	3	5 441	20
» 01 30	Røykt vårsild el. storsild (kippers) .....	»	416 810	1 498	722 262	2 553
» 01 41	Urøykt vår- el. storsild i olje .....	»	—	—	80	0
» 01 42	Urøykt vår- el. storsild i tomat .....	»	26 197	46	50 637	88



Tabell 6 (forts.). Utførsel. — Undergrupper og viktigere varer.

Statistisk nummer	Undergrupper og varer	Mengde-enhet	Februar 1956		Januar—februar 1956	
			Mengde	Verdi	Mengde	Verdi
				1000 kr.		1 000 kr.
032 01 43	Ureykt vår- el. storsild ellers .....	kg	12 674	21	43 235	73
» 01 49	Annen sildehermetikk .....	»	21 512	112	38 691	199
» 01 51	Makrell .....	»	42 369	181	125 123	526
» 01 59	Annen fiskehermetikk .....	»	6 095	36	35 463	201
» 01 61	Rogn .....	»	20 525	54	29 221	77
» 01 62	Mjølke .....	»	253 641	748	266 593	784
» 01 69	Fiskeboller, -fiskepuddinger o. l. ....	»	56 265	131	84 742	192
» 01 71-74	Skalldyr.....	»	148 631	1 192	236 339	1 943
» 01 71	Hermetiske hummer .....	»	36	1	864	15
» 01 72	Hermetiske reker .....	»	59 664	601	100 306	1 017
» 01 73	Hermetiske krabber .....	»	86 030	556	131 187	863
» 02 00	Fiskemat, ikke hermetisk .....	»	36 330	106	50 805	145
	<b>04. Korn og kornvarer.</b>					
041	Hvete .....	kg	—	—	—	—
042	Ris .....	»	—	—	10	0
043	Bygg .....	»	23 080	23	24 787	25
044	Mais.....	»	—	—	—	—
045	Annet korn .....	»	—	—	—	—
046	Hvetemjøl .....	»	117 602	102	191 745	171
047	Annet mjøl .....	»	12 429	10	15 529	12
048	Andre kornvarer .....	»	106 432	245	146 341	334
» 04 15	Knekkebrød .....	»	31 090	73	31 669	74
» 04 19	Andre brøddvarer .....	»	75 292	172	114 546	259
	<b>05. Frukt og grønnsaker.</b>					
051	Frisk frukt, bær og nøtter unnt. olje- nøtter .....	kg	—	—	—	—
052	Tørket frukt og bær .....	»	36	1	41	1
053	Nedlagt frukt og bær, saft og sylte- tøy .....	»	1 681	5	11 451	41
054	Friske grønnsaker, røtter og rot- frukter .....	»	80	0	230	1
055	Tørkede og herm. grønnsaker og prod. framst. av grønnsaker, røt- ter og rotfrukter.....	»	—	—	150	2
	<b>06. Sukker og sukkervarer.</b>					
061	Sukker .....	kg	59 935	126	252 215	352
062	Sukkervarer .....	»	533	2	602	3
	<b>07. Kaffe, te, kakao, krydderier og prod. av disse varer.</b>					
071	Kaffe .....	kg	876	15	1 795	28
072	Kakao.....	»	—	—	—	—
073	Sjokolade og sjokoladearer.....	»	1 523	14	4 949	45
074	Te og maté.....	»	20	0	74	2
075	Krydderier .....	»	919	5	919	5
	<b>08. Førstoffer, ikke ellers nevnt.</b>					
081	Førstoffer, ikke ellers nevnt.....	kg	23 685 334	27 626	28 423 925	32 311
» 04 11	Sildmjøl .....	»	21 656 068	25 816	24 475 105	29 047
» 04 13	Fiskemjøl, krabbemjøl m. v.....	»	928 000	895	1 274 895	1 233
» 04 21	Kjøttförmjøl, hvalkjøttmjøl .....	»	218 635	164	248 305	192
» 04 22	Levermjøl .....	»	10 650	13	76 850	96
» 09 17	Tangmjøl .....	»	345 432	133	916 772	352
	<b>09. Forskjellige matvarer.</b>					
091	Margarin og matfett .....	kg	1 290 057	2 767	2 087 743	4 572
» 01 00	Margarin .....	»	1 267 093	2 694	2 052 432	4 459
099	Andre matvarer, i. e. n. ....	»	4 659	28	6 292	45
	<b>11. Drikkevarer.</b>					
111	Alkoholfriske drikkevarer, unnt. frukt-, bær- og grønnsaksafter.....	kg	—	—	5 895	4
112	Alkoholholdige drikkevarer.....	»	103 752	77	228 960	169

Tabell 6 (forts.). Utførsel. — Undergrupper og viktigere varer.

Statistisk nummer	Undergrupper og varer	Mengde-enhet	Februar 1956		Januar—februar 1956		
			Mengde	Verdi	Mengde	Verdi	
112 03 21-23	Øl.....	kg	66 316	1 000 kr. 41	171 636	1 000 kr. 103	
» 04 10, 20	Brennevin.....	»	37 436	37	57 324	66	
<b>12. Tobakk og tobakkvarer.</b>							
121	Råtobakk .....	kg	—	—	—	—	
122	Tobakkvarer .....	»	3 794	65	7 608	143	
<b>21. Huder og skinn, uberedte.</b>							
211	Huder og skinn, unnt. pelsskinn, uberedte .....	kg	532 313	2 208	1 133 487	4 629	
» 01 11	Huder av hornkveg, rå .....	»	320 944	1 204	590 433	2 222	
» 01 31	Hestehuder, rå .....	»	—	—	—	—	
» 02 11	Kalveskinn, rå .....	»	72 070	533	138 994	1 085	
» 02 20	Kalveskinn, tørre .....	»	—	—	877	15	
» 03 11	Saueskinn, rå .....	»	111 004	337	324 335	976	
» 03 20	Saueskinn, tørre .....	»	2 330	15	16 057	97	
» 04 20	Geiteskinn, tørre.....	»	2 306	18	6 713	77	
212	Pelsskinn, uberedte .....	..	..	3 279	..	19 395	
» 01 11	Sølvrevskinn .....	stk.	982	95	7 082	625	
» 01 12	Blårevskinn .....	»	3 447	292	19 946	1 672	
» 01 14	Platinarevskinn .....	»	89	13	292	34	
» 01 33	Minkskinn .....	»	23 130	2 766	142 503	16 681	
» 01 34	Ekornskinn .....	»	5 100	15	6 958	21	
» 01 42	Skinn av sel og kobbe .....	kg	9 582	88	17 597	327	
<b>22. Oljefrø, -nøtter og -kjerner.</b>							
221	Oljefrø, -nøtter og -kjerner.....	kg	—	—	—	—	
<b>23. Rågummi, også syntetisk og regenerert.</b>							
231	Rågummi, også synt. og reg.....	kg	1 850	4	1 850	4	
<b>24. Tre, trelast og kork.</b>							
241	Ved og trekull .....	..	..	152	..	234	
» 01 11	Ved, alle slags .....	m <sup>3</sup>	6 173	152	8 867	218	
242	Tømmer, kubb og annen rund last <sup>1</sup> ..	»	4 619	901	16 449	2 835	
» 04 11	Minetømmer.....	»	531	59	3 050	291	
» 04 12	Props.....	»	1 164	97	5 407	487	
» 09 11	Telegrafstolper.....	»	2 294	567	6 841	1 765	
» 09 12	Annen rund last, spirer, stikk, staker o. l. ..	»	630	178	1 151	292	
243	Skurlast og høvellast .....	»	9 231	3 242	19 769	6 734	
» 01 00	} Skurlast av bartre .....	»	3 220	819	8 257	2 133	
» 02 11-15		»	—	—	—	—	
» 02 11		Bjelker, box, av bartre .....	»	—	—	—	—
» 02 12		Planker, battens, totom, av bartre .....	»	1 371	363	3 379	898
» 02 13		Bord, av bartre .....	»	1 175	278	3 300	813
» 02 14		Vrakbord av bartre .....	»	280	67	463	109
» 02 15		Lekter ——— .....	»	394	111	1 115	313
» 02 20	Høvellast av bartre .....	»	6 011	2 423	11 512	4 601	
» 03 00	Lauvtre, skåret eller høvlet .....	»	—	—	—	—	
244	Kork, ubearb. og korkavfall.....	kg	11 500	6	16 000	9	
<b>25. Papirmasse og papiravfall.</b>							
251	Papirmasse og papiravfall.....	kg	62 786 548	49 499	130836466	104 121	
» 01 00	Papiravfall .....	»	200 484	97	730 838	294	
» 02 11-40	Mekanisk masse, i alt <sup>2</sup> .....	»	38 273 218	21 676	78 074 965	43 210	
» 02 11	Ospemasse, torr .....	»	—	—	140 700	97	
» 02 12	Annen hvit tremasse, torr.....	»	—	—	—	—	
» 02 21	Ospemasse, våt <sup>2</sup> .....	»	654 981	375	1 085 422	611	
» 02 22	Annen hvit tremasse, våt <sup>2</sup> .....	»	37 618 237	21 301	76 827 503	42 492	

<sup>1</sup> Fast mål. *Solid volume.* <sup>2</sup> Beregnet tørrvekt. *Converted to dry weight.*

Tabell 6 (forts.). Utførsel. — Undergrupper og viktigere varer.

Statistisk nummer	Undergrupper og varer	Mengde-enhet	Februar 1956		Januar—februar 1956	
			Mengde	Verdi	Mengde	Verdi
				1 000 kr.		1 000 kr.
251 02 30	Brun tremasse, tørr .....	kg	—	—	—	—
» 02 40	Brun tremasse, våt <sup>1</sup> .....	»	—	—	21 336	10
» 03 11-40	Kjemisk masse, i alt <sup>1</sup> .....	»	23 269 379	26 680	50 276 000	58 899
» 04 11-22						
» 03 11	Sulfittcellulose, bleikt, tørr, til framst. av papir og papp .....	»	15 017 319	16 457	29 344 899	32 186
» 03 12	Sulfittcellulose, bleikt, tørr, til framst. av kunstsilke o. l. ....	»	6 577 822	8 801	17 544 152	23 527
» 03 20	Sulfittcellulose, bleikt, våt <sup>1</sup> .....	»	723 510	800	1 801 438	1 981
» 03 30	Sulfittcellulose, ubleikt, tørr .....	»	455 707	329	909 867	745
» 03 40	Sulfittcellulose, ubleikt, våt <sup>1</sup> .....	»	495 021	293	675 644	459
» 04 11	Sulfatcellulose, bleikt, tørr .....	»	599 824	661	869 603	959
» 04 12	Sulfatcellulose, ubleikt, tørr .....	»	443 643	385	885 060	759
» 04 21	Sulfatcellulose, bleikt, våt <sup>1</sup> .....	»	—	—	—	—
» 04 22	Sulfatcellulose, ubleikt, våt <sup>1</sup> .....	»	—	—	—	—
	<b>26. Spinnestoffer.</b>					
261	Natursilke .....	kg	—	—	—	—
262	Ull og annet dyrehår .....	»	102 966	848	348 373	2 946
» 01 00	Råull, uvasket eller ryggv. ....	»	62 199	529	772 798	2 302
» 02 00	Ull, vasket, ikke kardet el. kjemt .....	»	12 176	127	31 119	334
» 06 00	Sjoddi .....	»	26 125	143	40 092	227
263	Bomull .....	»	—	—	675	2
264	Jute .....	»	—	—	—	—
265	Plantefibrer, unnt. bomull og jute .....	»	—	—	—	—
266	Kunstige spinnestoffer .....	»	783 663	2 879	1 641 858	5 946
» 01 11	Cellull (rayonull) .....	»	772 286	2 849	1 615 857	5 887
267	Tekstilavfall og filler .....	»	143 908	439	370 456	1 072
	<b>27. Rå gjødningsstoffer og forskj. rå mineraler.</b>					
271	Rå gjødningsstoffer .....	kg	30 000	24	40 000	33
272	Forskjellige rå mineraler .....	»	35 569 936	5 310	83 284 351	12 294
» 04 12	Leire, chamotte m. v. ....	»	40 402	36	61 492	56
» 06 00	Svovel .....	»	558 813	156	4 746 770	1 369
» 08 11	Skifer .....	»	385 490	134	793 345	283
» 08 16	Labrador (syenitt) i blokker .....	»	692 100	227	2 112 500	640
» 11 10	Dolomitt og kalkstein, også malt. ....	»	963 040	174	2 312 439	412
» 13 11	Glimmer .....	»	21 830	25	86 405	116
» 14 11	Feltspat i stykker .....	»	685 000	67	4 829 065	406
» 14 12	Feltspatmjøl .....	»	1 321 850	202	2 034 050	302
» 16 00	Grafit .....	»	858 782	569	1 021 787	675
» 19 38	Kleberstein .....	»	22 400	14	176 721	89
» 19 39	Kleber- og talkmjøl .....	»	4 391 721	567	8 428 711	1 094
» 19 40	Svovelkis .....	»	24 533 912	2 994	53 858 332	6 376
	<b>28. Malmer og metallavfall.</b>					
281	Jernmalm .....	kg	57 036 000	4 099	177471220	12 190
» 01 11	Jern- og stykkmalm .....	»	2 050 000	136	6 631 220	405
» 01 12	Jernmalmskonsentrat (slig) .....	»	49 166 000	3 776	154743000	11 245
» 01 14	Kisavbrann, kopperfattig .....	»	3 460 000	108	11 862 000	396
282	Jern- og stålavfall .....	»	200	0	7 757 877	144
» 01 16	Jernslag og liknende .....	»	200	0	7 532 200	87
283	Malmer av ikke-jernholdige uedle metaller .....	»	20 938 214	5 612	30 291 287	12 339
» 01 11	Koppermalm .....	»	1 411 275	906	3 056 495	2 018
» 01 12	Kopperskjærstein .....	»	1 073 200	1 717	4 035 200	5 662
» 19 11	Molybdénglans .....	»	25 536	258	51 328	518
284	Ikke-jernholdig metallavfall .....	»	503 689	1 300	1 304 947	2 844
» 01 11	Avfall av kopper og -legeringer .....	»	356 330	1 133	593 377	2 025
» 01 13	Blyavfall .....	»	82 224	100	355 437	463
» 01 15	Sinkavfall og aske .....	»	58 431	42	319 396	241
285	Sølv- og platinamalm .....	»	—	—	—	—

<sup>1</sup> Beregnet tørrvekt. *Converted to dry weight.*

Tabell 6 (forts.). Utførsel. — Undergrupper og viktigere varer.

Statistisk nummer	Undergrupper og varer	Mengde-enhet	Februar 1956		Januar—februar 1956	
			Mengde	Verdi	Mengde	Verdi
	<b>29. Forskj. animalske og vegetabiliske råvarer.</b>			1 000 kr.		1 000 kr.
291	Animalske råvarer, ikke spiselige, i. e. n. ....	kg	817 325	546	1 576 839	1 023
» 09 31	Saltet torskerogn .....	»	—	—	—	—
292	Vegetabiliske råvarer, ikke spiselige, i. e. n. ....	»	524	7	1 441	24
» 02 00	Harpikser og gummier .....	»	489	5	489	5
» 07 30	Reinlav .....	»	—	—	—	—
	<b>31. Brenselstoffer, smøreoljer o. l.</b>					
311	Kull, koks, torv og briketter.....	tonn	—	—	514	41
» 01 10	Kull, unnt. briketter .....	»	—	—	305	25
312	Rå mineralolje .....	kg	—	—	—	—
313	Mineraloljeprodukter .....	»	962 440	315	1 599 680	572
» 04 11	Smøreoljer, alle slags.....	»	515 446	167	1 020 664	354
	<b>41. Dyre- og plantefett, olje og voks.</b>					
411	Dyrefett og -oljer.....	kg	2 637 489	5 146	4 582 766	8 635
» 01 12	Sperm- og bottlenoseolje, rå, unnt. hvalravolje.....	»	844 881	1 493	1 069 251	1 889
» 01 13	Rå sildolje .....	»	116 386	175	235 554	352
» 01 14	Rå selolje .....	»	39 871	79	125 888	228
» 01 17-62	Tran, i alt .....	»	908 913	2 120	1 956 239	4 034
» 01 17	Høyvitaminh. sjødyroljer .....	»	14 984	368	14 984	368
» 01 21	Håkjerringlevertran .....	»	26 780	118	65 023	226
» 01 22	Annen hallevertran .....	»	—	—	25 036	47
» 01 23	Haiolje .....	»	40 470	65	75 131	121
» 01 31	Råmedisintran .....	»	6 504	14	8 504	19
» 01 32	Dampmedisintran i tønner og fat.....	»	234 905	576	459 941	1 156
» 01 33	Dampmedisintran i flasker.....	»	235	1	748	5
» 01 40	Veterinærtran .....	»	311 346	596	645 598	1 218
» 01 51	Industritrans, blank .....	»	9 864	17	36 272	63
» 01 52	Industritrans, brunblank .....	»	145 948	200	329 807	442
» 01 53	Industritrans, brun .....	»	94 434	135	120 889	174
» 01 61	Blandingstran og sjødyroljer, i. e. n. . .	»	10 059	14	36 033	93
» 01 62	Avfallstran og avfallsolje .....	»	13 364	15	138 253	102
» 01 71	Raffinert sjødyrolje til matbruk.....	»	114 081	232	304 980	626
» 01 72	Annen raffinert sjødyrolje .....	»	591 515	1 013	673 997	1 160
412	Planteoljer, ikke eteriske.....	»	22 970	35	310 575	760
413	Bearbeidd dyre- og plantefett, oljer og voks .....	»	3 283 836	5 905	14 212 999	27 139
» 01 11	Sjødyrolje, polymerisert, oksydert m. v., til matbruk .....	»	52 847	103	62 806	122
» 01 12	Sjødyrolje, polymerisert, oksydert m. v., til annet bruk .....	»	—	—	—	—
» 02 30	Herdet spisefett av sjødyrolje.....	»	969 154	1 924	9 669 579	19 150
» 02 40	Herdet teknisk fett av sjødyrolje.....	»	921 332	1 553	1 714 021	2 957
» 03 21	Fettsyre av sjødyrolje.....	»	521 399	802	856 027	1 278
	<b>51. Kjemiske råstoffer og forb.</b>					
511	Uorganiske kjemikalier .....	..	..	8 980	..	19 369
» 03 00	Etsnatron og natronlut .....	kg	807 115	140	2 066 989	348
» 09 22	Klor .....	»	200 885	80	401 350	160
» 09 29	Kalsiumkarbid.....	»	2 017 110	1 287	4 792 620	2 980
» 09 31	Karbider (unntatt kalsiumkarbid).....	»	982 910	1 906	2 328 060	4 288
» 09 64	Jern- og sinksulfat (-vitriol) .....	»	91 292	412	206 995	878
» 09 77	Sinkhvitt .....	»	805 766	1 801	926 019	2 045
» 09 78	Titanhvitt og sinkkromat.....	»	322 500	452	516 700	733
512	Organiske kjemikalier .....	»	1 493 430	2 014	2 992 422	4 394
» 01 11	Eddiksyre, iseddik m. v.....	»	67 570	81	111 320	127
	<b>52. Mineralsk tjære og rå kjemikalier av kull, olje og gass.</b>					
521	Mineralsk tjære og rå kjemikalier av kull, olje og gass.....	kg	—	—	—	—

Tabell 6 (forts.). Utførsel. — Undergrupper og viktigere varer.

Statistisk nummer	Undergrupper og varer	Mengeenhet	Februar 1956		Januar—februar 1956	
			Mengde	Verdi	Mengde	Verdi
				1 000 kr.		1 000 kr.
531	<b>53. Farge- og garvestoffer.</b>					
	Kalltjærefarger og indigo.....	kg	1 062	15	1 669	22
532	Farge- og garveekstrakter og syntetiske garvestoffer .....	»	30 000	9	30 000	9
533	Farger, malinger og fernerisser.....	»	49 468	473	93 952	968
» 03 10	Malerfarger, våte, og bunnstoffer i. e. n.	»	38 407	134	77 013	324
» 03 45	Kopperstoff .....	»	—	—	—	—
» 03 56	Perleessens (fiskesølv).....	»	996	308	1 995	600
	<b>54. Medisinske og farmasøytiske produkter.</b>					
541	Medisinske og farmasøytiske prod....	kg	7 475	666	17 289	1 745
» 01 00	Vitaminer og vitaminpreparater .....	»	6 922	391	14 095	1 072
	<b>55. Eteriske oljer, parfymer, kosmetikk, såpe og andre rensedmidler.</b>					
551	Eteriske oljer og essenser.....	kg	4 450	11	4 475	12
552	Parfymer, kosmetikk, såpe, rensing og vaskemidler .....	»	4 467	15	11 588	34
	<b>56. Gjødningsstoffer, ikke rå.</b>					
561	Gjødningsstoffer, ikke rå .....	kg	60 530 810	16 432	164806542	45 800
» 01 11	Natriumnitrat .....	»	40 974	1	397 714	1
» 01 12	Ammoniumnitrat .....	»	20 578	1	80 168	1
» 01 13	Ammoniumsulfat .....	»	—	1	—	1
» 01 14	Cyanamid (kalkkvelstoff) .....	»	—	1	—	1
» 01 15	Kalksalpeter m. v. ....	»	57 425 978	1	15 653 9311	1
	<b>59. Sprengstoffer og forskj. kjemiske produkter.</b>					
591	Sprengstoffer .....	kg	482 794	1 150	627 985	1 561
» 01 12	Røyksvakt krutt.....	»	390	27	468	28
» 01 13	Dynamitt og andre sprengst.....	»	481 750	1 097	625 750	1 481
» 02 00	Fenghetter, brannrør, tennskruer.....	»	654	26	1 764	51
599	Forskjellige kjemiske produkter.....	»	1 735 017	3 172	3 366 955	5 478
» 01 29	Kunststoffpressmasse unnt. vinyl- og polyvinylacetat .....	»	304 168	1 080	491 274	1 838
» 04 11	Kasein (ostestoff) .....	»	143 500	528	285 070	971
» 04 31	Fiskelim .....	»	13 701	35	23 691	57
» 04 32	Papirlim, harpikslim .....	»	116 000	218	155 200	281
» 09 41	Sulfittlut .....	»	659 200	214	1 451 230	461
	<b>61. Lær, lærvarer og beredte pelskinn.</b>					
611	Lær og skinn .....	kg	1 169	46	1 673	59
612	Arbeider av lær og skinn, unnt. klær	»	3 069	45	6 399	78
613	Beredte pelskinn.....	»	2 240	296	5 435	632
	<b>62. Gummivarer.</b>					
621	Gummi i plater, stenger, rør m. v.	kg	55	1	55	1
629	Ferdige artikler av gummi i. e. n....	»	118 441	1 224	228 064	2 315
» 01 00	Dekk og ringer for alle slags kjøretøyer.	»	88 030	855	155 193	1 472
» 09 13	Maskinreimer av gummi, balata o. l....	»	27 655	341	65 131	787
	<b>63. Arbeider av tre og kork (unnt. møbler).</b>					
631	Finér, møbelplater, trefiberplater, profilerte lister, stav m. v.....	..	..	2 631	..	5 837
» 02 12	Kryssfinér .....	kg	45 630	78	82 315	138
» 03 10, 20	Trefiberplater .....	»	2 481 560	1 918	5 311 781	3 887
» 09 10	Tremjøl .....	»	485 111	155	1 234 945	391
» 09 30	Treull .....	»	765 526	292	1 796 102	687
» 09 80	Stav, hv. u. tønnebunner, høvlet og uhøvlet	m <sup>3</sup>	134	33	1 403	413
632	Arbeider av tre i. e. n.....	..	..	1 225	..	4 820
» 01 11	Kasser .....	kg	16 079	7	40 286	16
» 01 12	Kassebord, høvlet og uhøvlet.....	m <sup>3</sup>	2 429	1 135	5 858	2 603
» 02 11	Nye tønner .....	stk.	500	11	7 328	154
633	Arbeider av kork.....	kg	1 250	15	1 250	15

<sup>1</sup> Verdien kan ikke oppgis for de enkelte varer. *The value for each commodity can not be published.*

Tabell 6 (forts.). Utførsel. — Undergrupper og viktigere varer.

Statistisk nummer	Undergrupper og varer	Mengde-enhet	Februar 1956		Januar—februar 1956	
			Mengde	Verdi	Mengde	Verdi
				1 000 kr.		1 000kr.
641	<b>64. Papir, papp og arbeider herav.</b>					
	Papir og papp .....	kg	33 736 684	44 967	69 029 887	92 160
» 01 11	Avispapir, 50 g/opp, ruller .....	»	14 104 789	13 989	27 728 600	26 983
» 01 12	Avispapir, 50 g/opp, ark .....	»	2 043 656	2 374	4 325 200	5 043
» 02 11-19	Trykk- og skrivepapir, unnt. kunsttrykk..	»	7 104 434	10 996	15 000 633	23 238
» 02 11	Tynntrykk .....	»	347 744	474	1 095 183	1 422
» 02 12	Treholdig trykkpapir, usat. og sat....	»	3 060 241	3 511	6 089 961	6 854
» 02 13	Trefritt trykkpapir og -kartong, usat. og sat. ....	»	1 583 321	2 904	2 620 662	4 813
» 02 14	Skrivepapir og -kartong, usat. og sat. ....	»	2 109 782	4 102	5 191 481	10 144
» 02 19	Annet trykk- og skrivepapir .....	»	3 346	4	3 346	4
» 03 11-29	Pakkpapir, unnt. greaseproof og pergamyn	»	4 440 020	7 684	9 462 694	16 372
» 03 11	Kraftpapir, ubleikt .....	»	1 281 143	1 734	2 651 603	3 625
» 03 12	Kraftpapir, bleikt, for emballasje .....	»	99 734	100	143 333	177
» 03 21	Imitert kraftpapir og imitert Manilla...	»	—	—	—	—
» 03 22	Sulfittpapir, trefritt og treholdig 40 g/opp	»	361 256	602	665 103	1 115
» 03 23	Sulfittpapir, trefritt og treholdig, under 40 g .....	»	1 160 337	2 120	2 879 758	5 290
» 03 24	M. G. Cap, under 35 g .....	»	564 389	1 025	1 170 885	2 101
» 03 25	Tissue .....	»	782 317	1 802	1 417 723	3 283
» 03 26	Kreppet sulfittpapir, ubl., trefritt og treholdig.....	»	58 266	97	203 836	320
» 03 27	Kreppet sulfittpapir, bl. og halvbl., trefritt og treholdig .....	»	31 984	83	74 799	177
» 03 29	Papir (og papp) vesentl. framst. av kvistmasse og avfallspapir .....	»	100 594	121	255 654	284
» 04-06	Papp og kartong, unnt. chromokartong....	»	3 361 678	4 712	6 538 890	8 977
» 04 11	Avtagningspapp, hvit og brun .....	»	9 575	9	19 650	19
» 04 12	Maskinpapp, hvit, brun og grå .....	»	31 027	30	177 723	172
» 04 13	Kartong, ubleikt og bleikt, lined.....	»	2 708 137	3 622	5 405 866	7 203
» 04 14	Sulfitkartong for emballasje .....	»	530 689	937	742 174	1 311
» 04 15	Bølgepapp og klebet kassepapp .....	»	39 708	45	39 708	45
» 04 19	Annen papp og kartong unnt. bygningspapp .....	»	19 464	35	47 498	85
» 05 11	Ulpapp og råpapp av filler .....	»	16 728	15	52 152	47
» 05 19	Annen bygningspapp, ikke impr.....	»	—	—	—	—
» 07-19	Annet papir og papp .....	»	2 682 107	5 211	5 973 870	11 548
» 19 21	Greaseproof .....	»	2 263 078	4 177	5 150 450	9 471
642	<b>Arbeider av papirmasse, papir og papp .....</b>	»	54 938	164	114 898	310
» 01 19	Pappkartong og eggemballasje .....	»	23 929	10	62 907	54
» 02 11	Konvolutter, alle slags.....	»	28 485	135	47 200	217
	<b>65. Garn, metervarer og ferdige tekstiler.</b>					
651	Garn og tråd.....	kg	197 278	1 480	369 114	2 689
» 06 00	Kunstsilke (rayon), spunnet og uspunnet og garn av cellul (rayonull) .....	»	179 843	1 243	339 000	2 299
652	Metervarer av bomull .....	»	2 288	35	4 072	76
653	Metervarer av silke, ull, lin m. v....	»	16 940	573	30 298	1 009
» 02 00	Tøyer m. v. av ull .....	»	5 533	263	9 147	435
» 05 00	Vevde tøyer av kunstsilke (rayon) og cellul (rayonull) .....	»	11 362	308	21 077	572
654	Bånd, kniplinger, broderier m. v....	»	71	3	74	3
655	Spesialartikler av ull, bomull, lin m. v. ....	»	37 331	443	71 143	797
» 00 62	Tauverk .....	»	6 589	53	20 491	104
» 00 63	Snører og liner til fiskeribruk .....	»	5 330	73	12 056	151
» 00 65	Fiskegarn og noter .....	»	2 835	147	4 347	245
656	Ferdige tekstilvarer, i. e. n.....	»	1 229	39	1 842	63
657	Golvtepper, golvmatter, linoleum o.l.	»	575	11	1 103	18

Tabell 6 (forts.). Utførsel. — Undergrupper og viktigere varer.

Statistisk nummer	Undergrupper og varer	Mengde-enhet	Februar 1956		Januar—februar 1956	
			Mengde	Verdi	Mengde	Verdi
				1 000 kr.		1 000 kr.
	<b>66. Produkter av ikke metalliske mineraler, i. e. n.</b>					
661	Brent kalk, sement og forskj. bygge-materialer, unnt. glass- og leir-varer .....	kg	129 350	26	675 130	85
» 02 00	Sement .....	»	50 150	4	50 140	4
» 03 11, 12	Gatestein .....	»	—	—	460 000	45
662	Teglverksprodukter o. l. ....	»	42 860	41	55 883	72
663	Andre arb. av ikke-metalliske miner-aler, unnt. glass og leire.....	..	509 944	564	953 309	998
» 01 20	Tresliperisteiner.....	stk.	19	69	36	97
» 01 50	Smergel, karborundum o. l., formet eller støpt .....	kg	26 179	179	34 616	241
» 05 11	Elektrodemasse og -avfall .....	»	441 662	194	810 042	351
664	Glass .....	»	21 896	24	34 498	32
665	Arbeider av glass .....	..	147 190	52	318 624	141
» 01 10	Flasker av mørk masse, uslipte.....	stk.	141 480	31	309 796	72
666	Pottemakerarbeid, fajanse og por-selen (unnt. sanitærutstyr).....	kg	18 835	117	24 178	146
	<b>67. Sølv, platina, edelsteiner og per-ler, gullsmedarb. og bijouteri.</b>					
671	Sølv og platina .....	g	3 965 907	577	4 072 288	1 204
» 02 21	Platina og platinaavfall .....	»	17 107	188	32 688	458
» 02 31	Edelmetallslam .....	»	90 800	358	181 600	715
672	Ekte og uekte steiner og perler ...	»	—	—	—	—
673	Gullsmedarb. og bijouteri.....	»	342 032	214	446 130	294
» 01 14	Bijouterivarer av sølv og av uedelt met.med ekte emalje el. filigransarbeid....	»	8 590	11	22 926	28
» 01 29	Sølv i annet arbeid, herunder presninger	»	333 127	196	422 889	260
	<b>68. Uedle metaller.</b>					
681	Jern og stål.....	kg	35 584 499	40 186	63 232 926	70 305
» 01 00	Rujern og annet rått jern.....	»	6 074 910	2 924	10 499 850	5 413
» 02 11	Ferrosilicium (inntil 96 pct. Si).....	»	5 501 496	5 251	11 529 619	11 088
» 02 12	Ferrokrom .....	»	2 649 448	7 646	4 235 549	11 475
» 02 13	Ferromangan .....	»	11 425 002	13 548	17 724 825	21 264
» 02 14	Ferrosilicomangan.....	»	4 436 844	5 108	9 789 454	10 565
» 04 10	Verktøystål i stenger m. v. ....	»	164 375	703	386 888	1 389
» 04 20	Stang-, bolt- og flatjern .....	»	5 600	5	146 690	141
» 05 00	Jern- og stålplater uten overdrag .....	»	112 784	97	306 670	242
» 07 11	Fortinnede blikkplater .....	»	—	—	—	—
» 12 00	Stål- og jerntråd .....	»	268 237	357	534 827	693
» 13 00	Rør- og rørforb., ikke støpejern.....	»	213 749	302	426 513	597
» 15 11	Skipstknær, rorrammer m. v. ....	»	152 684	602	331 097	1 387
682	Kopper .....	»	1 072 522	5 710	2 722 610	15 359
» 01 10	Kopper, rått .....	»	964 513	5 124	2 564 186	14 445
» 01 20	Messing og bronse, rå .....	»	95 269	496	144 104	816
683	Nikkel.....	»	1 701 514	19 527	3 241 496	37 364
» 01 10	Nikkel, rå .....	»	1 625 966	18 417	3 079 617	35 056
» 02 00	Halvfabrikata av nikkel og av nikkellege-ringer .....	»	75 548	1 111	161 879	2 309
684	Aluminium.....	»	4 691 379	16 624	12 991 786	46 128
» 01 11	Aluminium og aluminiumlegeringer, rå...	»	4 260 568	14 405	12 296 807	42 532
» 02 14	Aluminiumsplater, -rondeller og -bånd...	»	370 762	1 971	632 171	3 327
685	Bly .....	»	38 208	107	78 988	213
» 01 00	Bly og blylegeringer, rå.....	»	—	—	14 986	24
686	Sink .....	»	2 845 550	5 737	6 221 982	12 373
» 01 00	Sink og sinklegeringer, rå.....	»	2 845 462	5 737	6 221 894	12 373
687	Tinn .....	»	13 580	92	34 819	256
» 02 00	Halvfabrikata av tinn og av tinnlegeringer	»	13 400	91	33 440	236
689	Forskj. ikke jernholdige uedle me-taller .....	»	577 661	3 642	1 263 695	8 685
» 01 10	Uedle metaller, rå, i. e. n. ....	»	404 018	2 818	854 307	6 772
» 01 20	Metallegeringer, rå, i. e. n. ....	»	173 643	824	409 358	1 913

Tabell 6 (forts.). Utførsel. — Undergrupper og viktigere varer.

Statistisk nummer	Undergrupper og varer	Mengde-enhet	Februar 1956		Januar—februar 1956	
			Mengde	Verdi	Mengde	Verdi
				1000 kr.		1 000 kr.
	<b>69. Arbeider av uedle metaller.</b>					
691	Skytevåpen og ammunisjon.....	kg	54 078	418	782 049	11 421
» 03 13	Harpuner .....	»	1 999	9	26 280	88
699	<b>Arbeider av uedle metaller, i. e. n.</b>	»	522 685	2 032	1 331 792	4 594
» 03 00	Jern- og ståltrådtau .....	»	30 417	92	102 101	298
» 07 10—70	Spiker, trådstift, kramper, skruer o. l.....	»	166 539	370	399 189	812
» 12 11—59	Redskap og verktøy og deler.....	»	25 153	330	47 576	580
» 18 10	Låser, hengsler, vindusbeslag og dørbeslag m. v. av jern og stål.....	»	3 336	26	10 487	67
» 29 27	Forskjellig maskinstøpegods.....	»	65 022	134	177 735	337
	<b>71. Ikke-elektriske maskiner.</b>					
711	<b>Primærkraftmaskiner .....</b>	..	25 668	320	43 290	591
» 05 30	Båtmotorer .....	stk.	44	114	73	172
» 05 40	Deler til alle slags forbrenningsmotorer..	kg	14 824	144	32 413	344
712	<b>Landbruksmaskiner og -redskap, unnt. håndredskap .....</b>	»	41 170	166	57 297	257
713	Traktorer .....	»	3 539	24	5 410	42
714	Kontormaskiner .....	»	32 196	1 598	63 068	3 217
715	Maskiner for metallbearb. ....	»	2 340	33	5 606	73
716	<b>Andre ikke-elektriske maskiner.....</b>	»	368 416	3 791	960 999	9 669
» 00 11	Større kjøle- og fryseanlegg og deler....	»	12 366	212	91 537	1 143
» 00 13	Maskiner og deler for hermetikkind.....	»	1 320	13	12 949	140
» 01 00	Pumper og deler .....	»	9 721	125	72 662	745
» 03 23	Kraner, losse- og lasteapparater i. e. n....	»	120 114	804	203 375	1 244
» 04 11	Sagbruks- og hovlerimask. og deler.....	»	1 949	27	5 716	120
» 06 10	Tremasse- og cellulosemaskiner.....	»	8 030	171	54 289	987
» 06 21	Papirbearbeidningsmaskiner og deler....	»	1 594	82	2 542	113
» 06 49	Maskiner og deler for papir- og papp- framstilling .....	»	7 522	65	8 393	83
» 08 00	Tekstilmaskiner og deler .....	»	11 666	60	29 602	140
	<b>72. Elektriske maskiner, apparater og deler.</b>					
721	<b>Elektriske maskiner, apparater og deler .....</b>	..	161 854	2 922	290 308	5 477
» 00 15	Generatorer og deler .....	kg	6 728	81	6 728	81
» 00 25	Transformatorer under 2000 kr. pr. stk.	stk.	573	39	645	129
» 00 26	Transformatorer over 2000 kr. pr. stk....	»	12	70	32	196
» 00 27	Deler til transformatorer.....	kg	678	15	678	15
» 00 51	Radiomottakere .....	stk.	1 636	363	3 052	677
» 00 54	Apparater og deler for trådløs telegrafi og kringkasting .....	kg	9 147	525	18 854	944
» 00 74	Kabler og andre elektriske ledninger....	»	16 317	128	23 840	200
	<b>73. Transportmidler.</b>					
731	Rullende materiell til jernbaner.....	..	53 200	68	80 200	89
732	Motorkjøretøyer .....	..	3 873	88	4 269	92
733	<b>Andre kjøretøyer .....</b>	..	53 955	475	87 904	835
» 02 00	Sykkeldeler .....	kg	53 952	473	87 894	822
734	<b>Fly .....</b>	..	1 695	34	2 018	90
» 01 00	Fly .....	stk.	—	—	1	50
» 03 00	Deler til fly .....	kg	1 695	34	2 017	40
735	<b>Skip .....</b>	..	18 027	20 508	52 861	73 014
	Nybygde skip over 250 br. reg.t.:	antall				
» 02 11	Dampskip av stål, tank.....	og brt	—	—	—	—
» 02 12, 13	Dampskip av stål, andre .....	»	—	—	—	—
» 02 14	Motorskip av stål, tank .....	»	—	—	—	—
» 02 15, 16	Motorskip av stål, andre .....	»	—	—	—	—
	Eldre skip over 250 br.reg.t.:					
» 02 21—23	Dampskip av stål .....	»	1— 1 791	900	1— 1 791	900
» 02 24—26	Motorskip av stål.....	»	2— 16 161	18 965	6— 43 229	69 325
	Nybygde skip 25—249 br.reg.t.:					
» 09 11—13	Dampskip av stål .....	»	—	—	—	—



Tabell 6 (forts.). Utførsel. — Undergrupper og viktigere varer.

Statistisk nummer	Undergrupper og varer	Mengde- enhet	Februar 1956		Januar—februar 1956	
			Mengde	Verdi	Mengde	Verdi
735 09 14-16	Motorskip av stål.....	Antall og brt.	—	1 000 kr.	—	1000 kr.
	Eldre skip 25—249 br.reg.t.:					
» 09 21-23	Dampskip av stål .....	»	—	—	—	—
» 09 24-26	Motorskip av stål.....	»	—	—	—	—
» 09 41-52	Båter under 25 br.reg.t. og lystbåter ....	stk.	71	643	118	1 079
» 09 61	Skip til opphogging over 25 br.reg.t.....	Antall	—	—	1-	7 719
» 09 62	Skip til opphogging under 25 br.reg.t.....	og brt.	—	—	—	—
	<b>81. Ferdige hus, sanitær, varme- og lysutstyr.</b>					
811	Ferdighus og deler .....	kg	—	—	—	—
812	Sanitær-, varme- og lysutstyr.....	»	22 656	394	44 737	827
» 01 00	Sentralvarmeanlegg, oljefyringsanlegg og deler .....	»	9 420	194	13 671	343
	<b>82. Møbler.</b>					
821	Møbler.....	kg	23 460	171	42 813	351
» 01 00	Møbler av tre .....	»	10 561	49	18 945	139
	<b>83. Kofferter, vesker m. v.</b>					
831	Kofferter, vesker m. v.....	kg	361	12	670	20
	<b>84. Klær.</b>					
841	Klær, unntatt pelsverk.....	..	34 761	843	54 475	1 405
» 01 40	Strømper og sokker av ull.....	kg	7 029	181	16 053	416
» 03 30	Yttertøy m. v. av ulltrikotasje.....	»	2 783	115	7 063	261
» 07 00	Olje- og gummiklær m. v.....	»	2 934	93	3 402	108
842	Buntmakerarbeid .....	»	60	14	75	18
	<b>85. Skotøy.</b>					
851	Skotøy .....	kg	12 047	75	21 758	135
» 04 00	Kalosjer og annet gummifotøy.....	»	11 865	67	21 516	123
	<b>86. Instrumenter o. l. (unnt. musikkinstr.), fotografiske og optiske artikler og ur.</b>					
861	Optiske artikler, fotografiapp., medisinske app. o. l. (ikke elektr.), måle- og kontrollapp.....	kg	2 914	204	5 466	431
862	Ueksponert film, fotografisk papir m. v. ....	»	—	—	—	—
863	Eksp. kinofilm .....	»	40	1	85	3
864	Ur .....	»	1 387	77	1 683	97
	<b>89. Forskjellige ferdige varer i. e. n. Musikkinstrumenter, grammofofoner og plater .....</b>					
891	Musikkinstrumenter, grammofofoner og plater .....	..	8 456	350	13 859	584
892	Trykksaker.....	kg	6 601	73	12 151	160
899	Andre ferdige varer .....	..	172 128	2 620	323 858	4 692
» 02 00	Fyrstikker .....	kg	45 488	138	85 988	258
» 14 21	Ski .....	»	2 567	65	3 678	99
» 14 22	Skistaver .....	»	59	2	456	10
» 14 23	Skibindinger, stålkanter, beslag, sålebeskyttere m. v. ....	»	2 314	32	4 315	59
» 14 24	Skismøring .....	»	846	11	1 744	23
	<b>92. Levende dyr, ikke til mat.</b>					
921	Levende dyr, ikke til mat.....	..	440	164	1 063	372
	<b>93. Skipsutstyr, ikke spes. på vareslag.</b>					
931	Skipsutstyr, ikke spes. på vareslag .	kg	2 530	21	54 269	418

Tabell 7.

Samhandelen med de enkelte land.<sup>1</sup>*Imports and exports by country.*

Land Country	Innførsel: Produksjonsland Imp.: Country of production				Utførsel: Forbruksland Exp.: Country of consumption			
	Februar		Januar—februar		Februar		Januar—februar	
	1955	1956	1955	1956	1955	1956	1955	1956
	1 000 kr.	1 000 kr.	1 000 kr.	1 000 kr.	1 000 kr.	1 000 kr.	1 000 kr.	1 000 kr.
<b>I alt.....</b>	<b>673 620</b>	<b>594 939</b>	<b>1325 516</b>	<b>1396 213</b>	<b>385 482</b>	<b>409 298</b>	<b>741 020</b>	<b>895 841</b>
<b>Europa .....</b>	<b>518 987</b>	<b>405 745</b>	<b>1 017 028</b>	<b>997 520</b>	<b>280 154</b>	<b>303 141</b>	<b>542 196</b>	<b>663 381</b>
Albania .....	—	—	—	—	—	—	—	—
Bulgaria .....	26	—	26	1 139	11	30	143	209
Finnland .....	2 108	2 368	4 365	6 564	3 639	1 800	19 710	39 977
Jugoslavia .....	185	186	449	304	355	210	1 244	258
Polen .....	873	2 508	2 715	8 069	2 454	330	5 051	1 466
Romania .....	1 777	33	1 845	58	875	2 199	1 054	2 199
Sovjet-Samveldet .....	3 881	6 200	6 330	21 686	1	3 240	1	27 834
Tsjekkoslovakia.....	6 649	5 851	17 501	16 171	4 228	3 954	7 524	7 196
Øst-Tyskland .....	3 879	5 729	7 839	14 599	9 466	5 711	15 052	6 782
Ungarn .....	485	1 115	1 259	2 304	481	11	737	26
Spania .....	5 585	7 594	11 841	17 064	10 631	10 300	13 233	18 929
Hellas .....	31	336	197	584	1 389	1 931	1 547	4 947
Italia .....	8 343	7 114	14 414	17 002	8 772	4 522	11 998	14 241
Sveits .....	5 894	6 580	12 588	13 536	1 964	3 008	3 700	6 116
Sverige .....	82 849	53 382	209 185	196 245	31 870	31 238	65 650	68 469
Vest-Tyskland .....	95 654	93 867	180 280	251 729	53 840	42 868	97 401	97 750
Østerrike.....	2 746	2 356	5 187	4 370	3 355	3 985	6 495	6 786
Tyrkia .....	108	607	597	950	1 260	1 016	1 333	7 402
Belgia og Luxembourg ....	24 101	25 020	48 143	53 014	7 752	12 720	15 698	27 592
Danmark .....	16 870	25 179	46 459	44 065	19 353	24 693	40 792	48 707
Færøylene .....	—	—	—	5	663	253	987	446
Grønland .....	—	—	545	12	5	—	5	—
Frankrike .....	20 273	21 830	49 004	46 378	15 967	15 127	30 862	38 446
Nederland.....	43 827	30 734	81 949	62 856	14 693	15 354	23 550	25 784
Portugal.....	2 861	1 328	4 718	4 010	5 111	1 626	5 812	7 058
Eire .....	12	20	254	32	583	1 393	1 279	2 361
Island .....	272	—	749	24	635	469	1 119	1 628
Storbritannia og N. Irland .	189 691	105 808	308 581	214 750	80 782	115 112	170 171	200 642
Gibraltar.....	7	—	8	—	19	41	48	130
<b>Afrika .....</b>	<b>8 419</b>	<b>9 834</b>	<b>25 291</b>	<b>31 479</b>	<b>15 189</b>	<b>25 780</b>	<b>33 640</b>	<b>64 646</b>
Egypt .....	253	387	953	793	1 772	1 586	3 856	7 114
Etiopia med Eritrea .....	154	260	531	303	360	53	383	411
Liberia .....	339	101	389	143	2 005	9 873	2 029	27 077
Anglo-egyptisk Sudan .....	44	70	44	105	113	357	2 121	468
Tanger .....	—	—	—	—	9	213	16	215
Somalia .....	—	—	—	—	—	—	—	—
Spanske bes. i Afrika .....	—	—	—	—	3	66	26	141
Sør-Vest-Afrika .....	1	433	18	513	15	4	15	14
Sør-Afrika-Sambandet .....	1 201	1 464	1 733	4 193	5 149	3 803	11 028	9 890
Rhodesia og Nyasaland ...	150	724	419	1 443	73	43	185	121
Libya .....	13	—	14	—	1	13	5	22
Belgisk Kongo .....	21	117	246	204	181	307	393	847
Tunis .....	2	460	376	460	3	75	10	82
Algerie .....	195	28	195	42	644	491	1 115	591
Fransk Marokko .....	1 562	1 017	2 841	2 618	393	884	847	2 085
Fransk Vest-Afrika .....	678	488	1 815	920	47	145	111	365
Fransk Ekvatorial-Afrika .	39	75	509	1 589	921	203	1 282	636
Fransk Somaliland .....	—	—	—	—	—	3	4	3
Madagaskar .....	11	11	24	29	41	69	321	136
Portugisiske bes. i Afrika ..	966	763	1 550	4 345	620	414	1 456	1 070
Britisk Vest-Afrika .....	2 697	3 014	12 500	12 786	2 709	6 073	7 796	11 370

Tabell 7 (forts.). Samhandelen med de enkelte land.

Land	Innførsel: Produksjonsland				Utførsel: Forbruksland			
	Februar		Januar—februar		Februar		Januar—februar	
	1955	1956	1955	1956	1955	1956	1955	1956
	1 000 kr.	1000 kr.	1 000 kr.	1 000 kr.	1000 kr.	1 000 kr.	1 000 kr.	1 000 kr.
Britisk Øst-Afrika <sup>1</sup> .....	93	422	1 134	993	110	1 087	596	1 948
Andre britiske bes. i Afrika.	—	—	—	—	20	18	45	40
<b>Nord-Amerika</b> .....	85 533	94 206	159 675	188 581	33 219	36 331	59 201	80 991
Canada .....	25 827	25 630	46 889	57 294	739	650	1 959	1 773
Sambandsstatene .....	59 696	68 576	112 694	131 287	32 437	35 618	57 170	79 059
Alaska .....	10	—	92	—	—	—	—	—
Panamakanalsonen, Puerto Rico, am. Virginøyer ...	—	—	—	—	43	62	72	158
Amerikanske bes. i Asia....	—	—	—	—	—	—	—	—
Amerik. bes. i Stillehavet ..	—	—	—	—	—	1	—	1
<b>Mellom-Amerika</b> .....	25 560	31 364	49 460	91 512	8 791	4 364	13 609	6 456
Costa Rica .....	—	—	—	—	37	1 027	685	1 224
Cuba .....	431	171	765	192	1 470	1 721	4 198	2 456
Domingo-Republikken ....	—	—	—	10	52	37	81	126
El Salvador .....	—	—	—	—	68	115	128	136
Guatemala .....	3	—	3	6	15	158	35	292
Haiti .....	38	2950	1 111	3 916	23	61	81	77
Honduras .....	—	—	—	—	7	5	7	5
Mexico .....	2 560	1 593	3 863	2 205	317	596	905	959
Nicaragua .....	—	—	—	—	28	32	63	111
Panama (unnt. Panama-kanalsonen) .....	6 006	14 046	6 956	48 046	5 899	57	5 923	89
St. Pierre og Miquelon ....	—	—	—	—	1	—	1	—
Guadelope og Martinique...	—	—	—	—	23	4	85	45
Nederlandsk Vestindia ....	13 352	12 531	33 536	27 051	223	165	348	246
Britisk Honduras .....	—	—	—	2	—	19	6	25
Jamaica .....	1 929	43	1 983	7 643	370	148	484	261
Andre brit. bes. i Vestindia .	1 241	30	1 243	2 441	258	219	579	404
<b>Sør-Amerika</b> .....	19 385	24 228	35 620	42 009	26 910	20 132	44 816	37 159
Argentina .....	796	5 863	1 048	7 961	701	1 217	4 000	2 712
Bolivia .....	—	—	—	—	435	59	604	64
Brasil .....	12 234	15 293	25 611	25 804	20 659	15 660	32 370	29 729
Chile .....	1 131	—	1 131	—	2 569	424	2 910	427
Colombia .....	20	—	255	5	928	112	1 735	129
Ecuador .....	—	6	13	6	56	145	130	183
Paraguay .....	84	95	516	128	—	—	15	—
Peru .....	—	171	—	171	618	557	1 362	897
Uruguay .....	75	29	168	102	112	594	412	594
Venezuela .....	4 345	1 970	5 862	5 637	669	1 301	1 064	2 261
Fransk Guiana .....	165	—	165	70	5	—	7	1
Surinam .....	517	719	762	2 043	8	10	21	35
Britisk Guiana .....	18	82	89	82	4	8	4	10
Falklandsøyene .....	—	—	—	—	146	45	182	117
<b>Asia</b> .....	14 272	28 269	34 512	43 442	12 901	12 867	30 155	25 663
Afganistan .....	—	—	—	—	1	—	1	—
Arabia .....	—	1	—	4	89	200	270	578
China .....	1 295	5 724	1 710	6 587	—	8	1	23
Filippinene .....	2 893	2 936	7 076	5 986	162	113	213	195
Indonesia .....	2 614	1 312	4 082	2 476	1 335	1 982	2 749	3 528
Israel .....	1 729	3 814	6 122	6 752	3 033	388	4 439	849
Japan .....	1 219	1 895	1 753	3 053	55	97	144	415
Korea .....	—	—	—	—	167	1	167	212
Libanon .....	—	—	—	—	122	5	241	89
Nepal og Butan .....	38	—	38	—	—	—	—	—
Persia .....	283	2	1 339	4	44	55	150	111
Siam .....	367	306	748	763	236	490	2 027	567
Syria .....	3	2	6	2	204	131	238	163
Indo-China .....	6	—	6	—	568	376	647	618

<sup>1</sup> Inkl. Nyassaland i 1954. Including Nyassaland in 1954.

Tabell 7 (forts.). Samhandelen med de enkelte land.

Land	Innførsel: Produksjonsland				Utførsel: Forbruksland			
	Februar		Januar—februar		Februar		Januar—februar	
	1955	1956	1955	1956	1955	1956	1955	1956
	1000 kr.	1000 kr.	1000 kr.	1000 kr.	1 000 kr.	1 000 kr.	1000 kr.	1000 kr.
Formosa .....	2	—	2	—	—	24	—	24
Burma.....	21	61	61	134	869	373	1 000	1 364
Ceylon .....	91	166	310	371	488	906	691	1 075
India <sup>1</sup> .....	1 360	5 326	3 415	6 754	3 532	4 694	14 181	9 418
Irak .....	—	—	2	—	71	1 083	245	1 486
Pakistan .....	29	370	163	444	147	287	541	1 395
Jordan .....	—	—	—	—	5	17	10	84
Portugisiske bes. i Asia ....	—	—	—	—	13	78	15	95
Hong Kong .....	182	2 945	294	3 107	573	540	709	1 206
Malaya med Singapore ....	2 073	3 350	3 050	4 974	1 039	933	1 282	2 018
Andre britiske bes. i Asia...	67	59	4 335	2 031	148	86	194	150
<b>Oseania</b> .....	1 464	1 293	3 930	1 670	8 318	6 683	17 403	17 545
Austral-Sambandet .....	1 413	881	2 392	1 095	6 334	5 484	14 712	14 882
New Zealand .....	51	411	86	574	1 978	1 190	2 673	2 622
Franske bes. i Stillehavet ...	—	1	1 452	1	—	4	3	25
Britiske bes. i Stillehavet ..	—	—	—	—	6	5	15	16

<sup>1</sup> Fra 1. januar 1955 inkl. Fransk India. *Beginning 1955 incl. French India.*

Tabell 8. Innførsel og utførsel av skip fordelt på land<sup>1</sup>.

*Imports and exports of ships by country.*

Land Country	Innførsel: Produksjonsland <sup>2</sup> Imp.: Country of production				Utførsel: Forbruksland Exp.: Country of consumption			
	Februar		Januar—februar		Februar		Januar—februar	
	1955	1956	1955	1956	1955	1956	1955	1956
	1 000 kr.	1 000 kr.	1000 kr.	1 000 kr.	1 000 kr.	1 000 kr.	1000 kr.	1 000 kr.
Finland .....	—	—	—	—	—	—	10 550	29 500
Hellas .....	—	—	—	—	850	—	850	—
Italia .....	—	—	—	—	2 450	—	2 450	3 700
Sverige .....	25 274	3 657	100 002	83 557	—	—	2 421	—
Vest-Tyskland .....	16 103	13 225	21 203	70 220	1 330	—	4 890	1 710
Danmark .....	233	10 950	16 868	10 950	—	9 169	—	9 169
Færøyane .....	—	—	—	—	285	—	285	—
Frankrike .....	205	—	8 584	870	—	—	—	—
Nederland .....	15 500	76	15 790	548	—	—	—	—
Storbritannia og N. Irland .	104 265	8 620	130 265	24 290	—	—	—	—
Liberia .....	200	—	200	—	1 980	9 796	1 980	26 956
Costa Rica .....	—	—	—	—	—	900	600	900
Panama.....	6 006	14 000	6 956	48 000	5 863	—	5 863	—
Chile .....	—	—	—	—	2 185	—	2 185	—
Siam .....	—	—	—	—	—	—	1 750	—
India .....	—	—	—	—	—	—	9 300	—
Hong-Kong .....	—	2 300	—	2 300	—	—	—	—
I alt	176 786	52 828	299 868	240 735	14 943	19 865	43 124	71 935

<sup>1</sup> Omfatter skip over 25 br. reg.t. Inkl. skip til opphogging. *Ships over 25 gross tons only. Incl. ships for breaking up.* <sup>2</sup> Eldre skip er ikke gruppert etter det land skipet er bygd i, men etter innkjøpsland. *Second hand ships are classified according to country of purchase; not according to where the ships were built.*



## land. — Hovedgrupper.

by divisions of the SITC.

Øst-Tyskland				Italia				Sverige				Gr. nr.	
Innførsel Imp.		Utførsel Exp.		Innførsel Imp.		Utførsel Exp.		Innførsel Imp.		Utførsel Exp.			
Febr. 1956	Jan.- febr. 1956	Febr. 1956	Jan.- febr. 1956	Febr. 1956	Jan.- febr. 1956	Febr. 1956	Jan.- febr. 1956	Febr. 1956	Jan.- febr. 1956	Febr. 1956	Jan.- febr. 1956		
1000 kr.	1000 kr.	1000 kr.	1000 kr.	1000 kr.	1000 kr.	1000 kr.	1000 kr.	1000 kr.	1000 kr.	1000 kr.	1000 kr.	1000 kr.	
5 729	14 599	5 711	6 782	7 114	17 002	4 522	14 241	53 382	196 245	31 238	68 469		
-	-	-	-	-	-	70	269	15	82	38	62	00	
-	-	-	-	50	51	254	254	-	-	184	260	01	
-	-	5 297	6 144	-	-	856	3 774	54	126	3 744	5 708	03	
-	-	-	-	-	280	-	-	-	-	274	411	04	
-	-	-	-	870	3 411	-	-	23	28	-	-	05	
2 116	5 757	-	-	-	-	-	-	-	-	125	350	06	
-	-	-	-	2	2	-	-	-	44	13	29	07	
-	-	-	-	-	-	351	452	312	878	195	956	08	
-	-	-	-	-	-	3	11	32	64	234	736	09	
-	-	-	-	291	330	-	1	3	4	2	14	11	
-	-	-	-	-	-	-	-	-	-	17	43	12	
-	-	-	-	-	-	139	331	1	9	436	889	21	
-	-	-	-	-	-	-	-	-	-	-	-	22	
-	-	-	-	-	-	-	-	1	4	0	0	23	
-	-	-	-	110	110	733	1 647	8 613	18 961	160	242	24	
-	-	-	-	1 209	2 357	-	-	1 224	3 094	22	125	25	
-	-	-	-	-	-	-	-	72	249	379	908	26	
-	-	30	30	596	1 504	116	117	162	346	733	2 281	27	
-	-	-	-	-	-	209	209	714	2 270	1 307	2 737	28	
-	0	0	0	35	122	-	10	157	507	161	248	29	
389	1 368	-	-	-	1	-	-	183	222	75	276	31	
25	99	364	583	4	4	197	1 286	151	576	505	1 492	41	
-	-	4	4	3	126	142	283	668	1 244	1 073	2 211	51	
-	-	-	-	-	-	-	-	3	3	-	-	52	
-	1	-	-	41	72	-	-	165	364	21	100	53	
-	-	-	-	51	53	22	58	274	518	63	130	54	
-	-	-	-	-	15	-	-	57	80	14	21	55	
759	795	-	-	-	-	-	-	97	104	5 116	12 790	56	
8	17	-	-	135	247	23	58	837	1 472	233	730	59	
0	1	-	-	9	11	-	9	391	1 008	56	99	61	
0	0	-	-	179	354	6	6	516	968	240	509	62	
10	25	-	-	15	53	-	-	252	632	17	24	63	
19	60	-	-	47	134	-	-	755	1 382	29	59	64	
291	620	-	-	1 525	3 369	-	-	2 767	4 863	1 219	2 054	65	
381	885	-	-	58	138	15	34	492	1 227	103	284	66	
-	0	-	-	0	5	2	3	101	101	88	96	67	
-	-	-	-	161	973	1 241	1 458	8 632	23 557	10 400	22 242	68	
96	248	1	1	149	409	6	38	5 809	11 210	532	1 368	69	
169	1 285	1	1	510	1 054	20	33	8 367	19 318	1 654	4 638	71	
71	117	-	-	190	367	14	14	3 003	6 536	794	1 115	72	
774	1 564	-	-	103	132	-	3 700	6 437	90 431	137	298	73	
18	19	-	-	3	5	1	1	458	883	57	150	81	
6	9	-	-	-	0	-	-	87	131	77	147	82	
8	10	-	-	30	31	-	-	1	6	7	8	83	
206	501	5	5	537	800	4	6	434	624	117	235	84	
-	-	-	-	-	-	-	-	17	63	9	45	85	
75	299	-	1	135	347	2	4	412	815	83	125	86	
308	919	9	13	66	135	96	175	579	1 165	447	768	89	
-	-	-	-	-	-	-	-	54	76	38	49	92	
-	-	-	-	-	-	-	-	-	-	10	407	93	







Tabell 9 (forts.).

## Samhandelen med de viktigste

Gr. nr.	Hovedgrupper	Storbritannia og N.-Irland				Sambandsstatene			
		Innførsel		Utførsel		Innførsel		Utførsel	
		Febr. 1956	Jan.-febr. 1956	Febr. 1956	Jan.-febr. 1956	Febr. 1956	Jan.-febr. 1956	Febr. 1956	Jan.-febr. 1956
		1000 kr.	1000 kr.	1000 kr.	1000 kr.	1000 kr.	1000 kr.	1000 kr.	1000 kr.
	<b>I alt</b> .....	<b>105808</b>	<b>214 750</b>	<b>115112</b>	<b>200 642</b>	<b>68 576</b>	<b>131 287</b>	<b>35 618</b>	<b>79 059</b>
00	Levende dyr vesentl. til mat .....	-	-	-	-	-	-	-	-
01	Kjøtt og kjøttvarer .....	-	-	645	1 045	34	400	61	89
02	Meierivarer, egg og honning .....	-	-	1 100	1 910	-	-	70	189
03	Fisk og fiskevarer .....	-	-	7 154	11 554	-	-	6 218	11 110
04	Korn og kornvarer .....	-	278	11	12	22 626	25 813	46	52
05	Frukt og grønnsaker .....	13	29	0	4	3 846	4 232	1	1
06	Sukker og sukkervarer .....	579	945	-	-	-	7	2	2
07	Kaffe, te, kakao, krydderier og prod. av disse varer .....	283	569	-	-	-	-	4	13
08	Førstoffer, ikke ellers nevnt .....	466	685	15 161	15 161	5 099	6 539	174	347
09	Forskjellige matvarer .....	10	15	943	2 125	1	1	19	20
11	Drikkevarer .....	120	409	3	7	-	-	5	22
12	Tobakk og tobakkvarer .....	85	209	4	7	2 801	6 490	0	4
21	Huder og skinn, uberedte .....	497	721	1 672	7 562	226	336	814	6 722
22	Oljefrø, -nøtter og -kjerner .....	-	-	-	-	-	1 927	-	-
23	Rågummi, også synt. og regen. ..	45	162	1	1	153	522	-	-
24	Tre, trelast og kork .....	14	68	3 277	7 610	306	620	-	-
25	Papirmasse og papiravfall .....	-	-	29 993	55 598	-	-	450	1 529
26	Spinnestoffer .....	2 129	3 681	325	1 314	1 796	3 389	1 509	2 643
27	Rå gjødn.st. og forskj. rå min.....	890	2 147	636	1 277	229	441	278	480
28	Malmer og metallavfall .....	-	-	1 608	2 789	2 306	4 236	397	1 409
29	Forskj. anim. og veg. råvarer.....	45	93	69	78	100	466	-	8
31	Brenselsstoffer, smøreoljer o. l. ....	32 636	56 603	-	0	2 929	15 464	-	-
41	Dyre- og plantefett, olje, voks ...	139	212	1 492	1 546	158	403	651	1 062
51	Kjemiske råstoffer og forb. ....	2 282	3 421	5 398	11 190	497	1 988	188	800
52	Mineralsk tjære og rå kjemikalier av kull, olje og gass .....	179	377	-	-	-	4	-	-
53	Farge- og garvestoffer .....	511	1 113	6	106	422	895	6	6
54	Medisinske og farm. prod. ....	549	952	263	529	256	654	76	190
55	Eteriske oljer, parf., kosm., såpe og andre rensmidler .....	141	312	2	2	8	23	1	4
56	Gjødningsstoffer, ikke rå .....	-	1	-	-	-	1	4 726	9 702
59	Sprengst. og forskj. kjem. prod. ...	2 538	5 040	541	995	2 355	4 096	35	66
61	Lær, lærvarer og ber. pelskinn.....	982	2 132	8	40	343	435	29	71
62	Gummivarer .....	1 146	2 796	155	431	76	291	-	-
63	Arb. av tre og kork (u. møbler)....	22	44	2 185	4 418	84	85	50	55
64	Papir og papp og arb. herav .....	495	1 133	12 271	22 550	69	151	981	1 557
65	Garn, metervarer og ferd. tekstiler ..	11 414	23 354	4	33	897	1 976	4	8
66	Prod. av ikke-met. min. i. e. n. ....	990	2 626	49	51	494	808	124	231
67	Sølv, platina, edelsteiner og perler, gullsmedarb. og bijouteri .....	1 112	2 108	36	38	2	18	634	1 036
68	Uedle metaller .....	9 385	20 867	28 646	47 647	8 699	19 075	16 898	35 209
69	Arbeider av uedle metaller .....	4 149	8 449	188	297	1 219	2 068	123	2 330
71	Ikke-elektriske maskiner .....	11 246	24 211	512	1 253	4 285	13 503	60	381
72	Elektr. mask., app. og deler ....	2 918	6 980	184	460	877	2 478	28	28
73	Transportmidler .....	13 614	32 793	214	392	4 327	9 164	115	117
81	Ferdige hus, sanitær-, varme- og lysutstyr .....	297	628	61	76	19	45	38	137
82	Møbler .....	48	124	0	3	6	10	17	44
83	Kofferter, vesker m. v. ....	1	6	-	-	2	2	-	2
84	Klær .....	1 472	2 716	44	65	7	9	8	62
85	Skotøy .....	9	37	-	-	1	1	0	4
86	Instrumenter o. l. (unnt. musikk-instr.), fotogr. og opt. art.....	1 189	3 055	33	71	561	1 418	1	5
89	Forskj. ferdige varer, i. e. n. ....	1 155	2 625	168	344	397	722	777	1 312
92	Levende dyr, ikke til mat. ....	13	24	39	40	63	81	-	-
93	Skipsutstyr, ikke spes. på vareslag.	-	-	11	11	-	-	-	-



Tabell 10. Utførsel av viktige varer fordelt på forbruksland.

*Exports of principal commodities by country of consumption.*

Statistisk nummer <i>Statistical number</i>	Vare og land <i>Commodity and country</i>	Menge- enhet <i>Unit</i>	Februar 1956		Januar—februar 1956	
			Mengde <i>Quantity</i>	Verdi <i>Value</i>	Mengde <i>Quantity</i>	Verdi <i>Value</i>
031 01 01-05	<b>Fersk og iset sild i alt</b> . . . . .	kg	34 348 078	15 521	46 835 856	21 313
	1108 Tsjekkoslovakia . . . . .	»	2 470 812	1 136	3 331 356	1 540
	1109 Øst-Tyskland . . . . .	»	11 571 588	5 252	12 463 862	5 659
	1305 Vest-Tyskland . . . . .	»	12 909 085	5 679	20 565 438	9 168
	1331 Belgia og Luxembourg . . . . .	»	268 961	141	408 239	221
	1351 Frankrike . . . . .	»	565 131	268	1 055 907	507
	1361 Nederland . . . . .	»	649 475	314	927 974	460
	1481 Storbritannia og N.-Irland . . . . .	»	5 535 344	2 505	7 640 898	3 502
	Andre land . . . . .	»	377 682	226	442 182	256
031 01 06-11	<b>Frossen sild i alt</b> . . . . .	kg	7 063 155	4 315	8 752 980	5 333
	1105 Polen . . . . .	»	489 600	294	489 600	294
	1106 Romania . . . . .	»	—	—	—	—
	1107 Sovjet-Samveldet . . . . .	»	3 105 700	1 863	4 026 350	2 415
	1108 Tsjekkoslovakia . . . . .	»	720 000	432	720 000	432
	1109 Øst-Tyskland . . . . .	»	50 000	45	50 000	45
	1305 Vest-Tyskland . . . . .	»	1 286 150	772	1 286 150	772
	1331 Belgia og Luxembourg . . . . .	»	145 000	87	230 000	138
	1351 Frankrike . . . . .	»	381 100	229	651 100	382
	1361 Nederland . . . . .	»	25 000	15	75 000	45
	1402 Island . . . . .	»	—	—	—	—
	1481 Storbritannia og N. Irland . . . . .	»	5 250	3	5 250	3
	6106 Israel . . . . .	»	300 000	210	500 000	330
	Andre land . . . . .	»	555 355	365	719 530	477
031 01 12-41	<b>Fersk og iset fisk i alt</b> . . . . .	kg	1 896 215	2 658	4 063 618	5 739
	1109 Øst-Tyskland . . . . .	»	—	—	41 235	50
	1302 Italia . . . . .	»	175 089	349	304 240	669
	1304 Sverige . . . . .	»	124 333	239	164 999	373
	1305 Vest-Tyskland . . . . .	»	13 723	19	26 581	37
	1331 Belgia og Luxembourg . . . . .	»	117 460	162	272 807	390
	1341 Danmark . . . . .	»	90	—	90	—
	1351 Frankrike . . . . .	»	347 746	414	1 062 194	1 309
	1361 Nederland . . . . .	»	18 079	23	89 879	120
	1481 Storbritannia og N.-Irland . . . . .	»	1 098 398	1 449	2 091 894	2 772
	Andre land . . . . .	»	1 297	3	9 699	19
031 01 42-56	<b>Fersk og iset filet i alt</b> . . . . .	kg	52 128	138	79 288	195
	1108 Tsjekkoslovakia . . . . .	»	—	—	—	—
	1304 Sverige . . . . .	»	49 546	134	62 386	167
	1305 Vest-Tyskland . . . . .	»	—	—	14 320	23
	3191 Sambandsstatene . . . . .	»	—	—	—	—
	Andre land . . . . .	»	2 582	4	2 582	5
031 01 57-87	<b>Rundfrossen fisk i alt</b> . . . . .	kg	200 134	481	641 748	1 648
	1108 Tsjekkoslovakia . . . . .	»	—	—	—	—
	1109 Øst-Tyskland . . . . .	»	—	—	—	—
	1302 Italia . . . . .	»	58 460	143	249 057	612
	1304 Sverige . . . . .	»	39 790	159	53 028	219
	1305 Vest-Tyskland . . . . .	»	61 615	84	152 489	214
	1351 Frankrike . . . . .	»	521	1	9 048	24
	1481 Storbritannia og N.-Irland . . . . .	»	15 926	50	137 144	434
	Andre land . . . . .	»	23 822	44	40 982	145
031 01 88-99	<b>Frossen filet i alt</b> . . . . .	kg	1 898 929	4 954	3 662 723	9 202
	1107 Sovjet-Samveldet . . . . .	»	610 182	1 378	1 644 624	3 606
	1108 Tsjekkoslovakia . . . . .	»	—	—	26 100	73
	1109 Øst-Tyskland . . . . .	»	—	—	—	—
	1303 Sveits . . . . .	»	102 976	338	191 286	630
	1304 Sverige . . . . .	»	385 697	1 452	527 519	1 973
	1305 Vest-Tyskland . . . . .	»	134 886	222	225 468	365
	1306 Østerrike . . . . .	»	227 115	454	235 665	471
	1361 Nederland . . . . .	»	—	—	—	—
	3191 Sambandsstatene . . . . .	»	410 982	1 027	732 263	1 841
	6106 Israel . . . . .	»	—	—	—	—
	Andre land . . . . .	»	27 091	83	79 798	243

Tabell 10 (forts.). Utførsel av viktige varer fordelt på forbruksland.

Statistisk nummer	Vare og land	Mengde-enhet	Februar 1956		Januar—februar 1956	
			Mengde	Verdi	Mengde	Verdi
				1000 kr.		1 000 kr.
031 02 11-18	<b>Tørrfisk i alt</b> .....	kg	1 629 692	6 503	3 432 085	14 153
	1103 Finland .....	»	—	—	—	—
	1302 Italia .....	»	69 700	349	444 850	2 409
	1304 Sverige .....	»	—	—	—	—
	1305 Vest-Tyskland .....	»	14 400	75	19 650	101
	1331 Belgia og Luxembourg .....	»	15 000	87	43 300	249
	1361 Nederland .....	»	21 450	104	41 450	201
	2103 Liberia .....	»	15 300	57	16 875	63
	2356 Fransk Ekvatorial-Afrika ..	»	24 840	96	90 540	370
	2482 Britisk Vest-Afrika .....	»	1 451 502	5 647	2 731 932	10 532
	3191 Sambandsstatene .....	»	6 250	34	16 750	95
	Andre land .....	»	11 250	54	26 738	133
031 02 21-25	<b>Klippfisk i alt</b> .....	kg	4 601 034	17 461	9 596 253	34 954
	1121 Spania .....	»	1 522 571	4 884	1 990 246	6 417
	1302 Italia .....	»	2 500	12	2 500	12
	1371 Portugal .....	»	300	1	1 478 660	3 758
	2101 Egypt .....	»	34 650	114	39 700	132
	2372 Portugisisk Afrika .....	»	78 290	313	180 180	715
	3191 Sambandsstatene .....	»	16 270	55	37 398	129
	4102 Cuba .....	»	344 275	1 440	453 904	1 880
	4108 Mexico .....	»	88 176	478	100 899	547
	4362 Nederlandsk Vest-India .....	»	13 976	52	30 486	117
	5101 Argentina .....	»	—	—	—	—
	5103 Brasil .....	»	2 158 228	8 619	4 774 644	18 995
	5108 Peru .....	»	8 145	47	22 545	133
	5110 Venezuela .....	»	142 425	634	206 645	914
	Andre land .....	»	191 228	812	278 446	1 205
031 02 31-37	<b>Saltet sild i alt</b> .....	kg	1 515 010	1 881	2 633 743	3 255
	1103 Finland .....	»	—	—	—	—
	1105 Polen .....	»	—	—	—	—
	1107 Sovjet-Samveldet .....	»	—	—	—	—
	1108 Tsjekkoslovakia .....	»	—	—	—	—
	1109 Øst-Tyskland .....	»	—	—	—	—
	1304 Sverige .....	»	407 180	477	888 250	960
	1305 Vest-Tyskland .....	»	39 370	33	54 570	46
	1306 Østerrike .....	»	21 820	15	41 310	32
	1341 Danmark .....	»	17 000	24	35 150	54
	1351 Frankrike .....	»	415 860	319	497 270	395
	1361 Nederland .....	»	5 000	3	89 539	52
	3101 Canada .....	»	7 100	7	7 600	9
	3191 Sambandsstatene .....	»	586 523	987	921 427	1 638
	Andre land .....	»	15 157	16	98 627	69
031 02 51-69	<b>Saltet fisk i alt</b> .....	kg	1 225	2	19 289	37
	1302 Italia .....	»	—	—	—	—
	1304 Sverige .....	»	1 125	1	19 189	36
	1361 Nederland .....	»	—	—	—	—
	3191 Sambandsstatene .....	»	—	—	—	—
	Andre land .....	»	100	1	100	1
032 01 11-74	<b>Fiskehermetikk i alt</b> .....	kg	2 265 361	9 778	4 540 175	19 896
	1108 Tsjekkoslovakia .....	»	—	—	—	—
	1109 Øst-Tyskland .....	»	—	—	70 545	251
	1302 Italia .....	»	1 133	3	13 644	72
	1304 Sverige .....	»	8 886	90	20 398	199
	1305 Vest-Tyskland .....	»	54 800	246	123 799	539
	1331 Belgia og Luxembourg .....	»	39 791	168	120 322	508
	1341 Danmark .....	»	6 430	22	11 636	50
	1351 Frankrike .....	»	12 442	56	17 983	90
	1361 Nederland .....	»	3 586	17	6 350	32
	1401 Eire .....	»	62 023	239	126 732	489
	1481 Storbritannia og N.-Irland ..	»	500 568	2 205	687 280	3 214
	2205 Sør-Afrika-Sambandet .....	»	233 185	924	804 246	3 359

Tabell 10 (forts.). Utførsel av viktige varer fordelt på forbruksland.

Statistisk nummer	Vare og land	Mengde- enhet	Februar 1956		Januar—februar 1956	
			Mengde	Verdi	Mengde	Verdi
				1 000 kr.		1 000 kr.
	2356 Fransk Ekvatorial-Afrika ..	kg	25 854	51	67 023	121
	2482 Britisk Vest-Afrika .....	»	40 282	132	61 771	210
	3101 Canada .....	»	52 310	232	102 201	498
	3191 Sambandsstatene .....	»	877 653	4 046	1 550 677	7 276
	7201 Austral-Sambandet .....	»	176 098	689	469 734	1 896
	7202 NewZealand .....	»	39 302	166	44 747	193
	Andre land .....	»	131 018	492	241 087	899
081 04 11-13	<b>Sild- og fiskemjøl i alt .....</b>	<b>kg</b>	<b>22 584 068</b>	<b>26 711</b>	<b>25 750 000</b>	<b>30 280</b>
	1302 Italia .....	»	258 900	301	305 430	355
	1303 Sveits .....	»	448 000	428	448 000	428
	1304 Sverige .....	»	—	—	525 000	621
	1305 Vest-Tyskland .....	»	2 276 133	2 614	2 620 428	2 919
	1306 Østerrike .....	»	200 000	196	280 882	288
	1331 Belgia og Luxembourg .....	»	569 100	684	1 109 230	1 362
	1341 Danmark .....	»	100 000	93	1 069 050	1 232
	1351 Frankrike .....	»	1 567 250	1 772	2 008 295	2 275
	1361 Nederland .....	»	4 444 325	5 316	4 444 325	5 316
	1481 Storbritannia og N.-Irland ..	»	12 442 360	15 017	12 442 360	15 017
	3191 Sambandsstatene .....	»	146 000	150	335 000	292
	610 Israel .....	»	—	—	—	—
	Andre land .....	»	132 000	141	162 000	175
211 01-09	<b>Huder og skinn, unnt. pelsskinn, uberete, i alt .....</b>	<b>kg</b>	<b>532 313</b>	<b>2 208</b>	<b>1 133 487</b>	<b>4 629</b>
	1103 Finland .....	»	—	—	16 619	63
	1110 Ungarn .....	»	—	—	—	—
	1302 Italia .....	»	43 968	138	86 926	281
	1304 Sverige .....	»	127 307	396	258 100	336
	1305 Vest-Tyskland .....	»	159 720	809	347 712	1 720
	1331 Belgia og Luxembourg .....	»	28 282	83	73 968	253
	1341 Danmark .....	»	21 223	71	46 573	148
	1351 Frankrike .....	»	—	—	—	—
	1361 Nederland .....	»	2 912	13	6 343	42
	1481 Storbritannia og N.-Irland ..	»	100 110	389	194 347	740
	5103 Brasil .....	»	—	—	—	—
	Andre land .....	»	48 791	309	102 899	546
212 01-00	<b>Pelsskinn, uberete, i alt .....</b>	<b>..</b>	<b>42 777</b>	<b>3 279</b>	<b>198 163</b>	<b>19 395</b>
	1302 Italia .....	..	..	1	..	50
	1303 Sveits .....	..	..	35	..	256
	1304 Sverige .....	..	..	40	..	53
	1305 Vest-Tyskland .....	..	..	434	..	2 023
	1306 Østerrike .....	..	..	25	..	120
	1331 Belgia og Luxembourg .....	..	..	41	..	97
	1351 Frankrike .....	..	..	335	..	2 545
	1481 Storbritannia og N.-Irland ..	..	..	1 282	..	6 822
	3191 Sambandsstatene .....	..	..	814	..	6 670
	5103 Brasil .....	..	..	—	..	—
	Andre land .....	..	..	272	..	759
242 01-09	<b>Tømmer, kubb og annen rund last, i alt .....</b>	<b>1 m<sup>3</sup></b>	<b>4 619</b>	<b>901</b>	<b>16 449</b>	<b>2 835</b>
	1110 Ungarn .....	»	—	—	—	—
	1304 Sverige .....	»	—	—	—	—
	1305 Vest-Tyskland .....	»	1 164	97	5 301	459
	1331 Belgia og Luxemburg .....	»	—	—	255	33
	1361 Nederland .....	»	482	86	511	91
	1481 Storbritannia og N.-Irland ..	»	2 973	718	10 382	2 252
	Andre land .....	»	—	—	—	—
243 01 00, 243 02 11-15	<b>Skurlast av bartre, i alt .....</b>	<b>m<sup>3</sup></b>	<b>3 220</b>	<b>819</b>	<b>8 257</b>	<b>2 133</b>
	1305 Vest-Tyskland .....	»	—	—	—	—
	1341 Danmark .....	»	84	22	125	32
	1361 Nederland .....	»	47	11	230	53

Tabell 10 (forts.). Utførsel av viktige varer fordelt på forbruksland.

Statistisk nummer	Vare og land	Mengde-enhet	Februar 1956		Januar—februar 1956	
			Mengde	Verdi	Mengde	Verdi
				1000 kr.		1 000 kr.
	1401 Eire .....	m <sup>3</sup>	—	—	—	—
	1481 Storbritannia og N.-Irland .	»	3 057	777	7 870	2 040
	Andre land .....	»	32	9	32	8
243 02 20	<b>Høvellast av bartre, i alt</b> .....	m <sup>3</sup>	6 011	2 423	11 512	4 601
	1341 Danmark .....	»	—	—	103	37
	1481 Storbritannia og N.-Irland .	»	4 562	1 781	8 616	3 318
	2205 Sør-Afrika-Sambandet .....	»	—	—	—	—
	7201 Austral-Sambandet .....	»	1 342	597	2 686	1 201
	Andre land .....	»	107	45	107	45
251 02 21, 22, 40	<b>Tremasse, våt, i alt<sup>1</sup></b> .....	kg	38 273 218	21 676	77 934 265	43 113
	1121 Spania .....	»	—	—	—	—
	1305 Vest-Tyskland .....	»	564 665	333	2 036 596	1 136
	1331 Belgia og Luxembourg .....	»	399 263	249	1 750 453	1 079
	1341 Danmark .....	»	335 280	186	1 698 896	958
	1351 Frankrike .....	»	4 990 565	2 934	11 254 201	6 489
	1361 Nederland .....	»	597 864	333	2 806 322	1 568
	1481 Storbritannia og N.-Irland .	»	30 885 636	17 361	56 987 939	31 097
	Andre land .....	»	499 945	280	1 399 858	786
	<b>Tremasse, tørr, i alt</b> .....	kg	—	—	140 700	97
251 02 11, 12, 30	1304 Sverige .....	»	—	—	—	—
	1305 Vest-Tyskland .....	»	—	—	75 700	53
	1351 Frankrike .....	»	—	—	65 000	45
	3191 Sambandsstatene .....	»	—	—	—	—
	Andre land .....	»	—	—	—	—
251 03 20, 40 251 04 21, 22	<b>Cellulose, våt, i alt<sup>1</sup></b> .....	kg	1 218 531	1 093	2 477 082	2 440
	1305 Vest-Tyskland .....	»	—	—	—	—
	1361 Nederland .....	»	177 494	191	177 494	191
	1481 Storbritannia og N.-Irland .	»	1 041 037	902	2 246 018	2 197
	Andre land .....	»	—	—	53 570	52
251 03 11, 12, 30 251 04 11, 12	<b>Cellulose, tørr, i alt</b> .....	kg	23 094 315	26 633	49 553 581	58 177
	1107 Sovjet-Samveldet .....	»	—	—	973 000	1 353
	1121 Spania .....	»	1 400 245	1 664	4 521 545	5 432
	1302 Italia .....	»	541 598	733	1 214 598	1 646
	1305 Vest-Tyskland .....	»	2 168 676	2 514	5 405 603	6 225
	1331 Belgia og Luxembourg .....	»	831 662	1 001	1 776 912	2 121
	1351 Frankrike .....	»	2 388 838	2 744	6 743 408	7 977
	1361 Nederland .....	»	2 718 097	3 192	5 081 579	5 986
	1481 Storbritannia og N.-Irland .	»	10 335 683	11 730	19 108 519	22 304
	2205 Sør-Afrika-Sambandet .....	»	101 444	113	202 393	225
	3191 Sambandsstatene .....	»	445 678	450	1 527 718	1 529
	5103 Brasil .....	»	455 330	511	673 668	750
	6203 India .....	»	574 224	741	728 656	911
	7201 Austral-Sambandet .....	»	812 800	887	812 800	887
	Andre land .....	»	320 040	353	783 082	831
272 06 00	<b>Svovel</b> .....	kg	558 813	156	4 746 770	1 369
	1103 Finland .....	»	—	—	2 503 074	713
	1304 Sverige .....	»	558 813	156	2 063 651	572
	1341 Danmark .....	»	—	—	147 460	61
	Andre land .....	»	—	—	32 585	23
272 19 40	<b>Svovelkis</b> .....	kg	24 533 912	2 994	53 858 332	6 376
	1105 Polen .....	»	—	—	—	—
	1108 Tsjekkoslovakia .....	»	581 000	76	2 181 000	286
	1109 Øst-Tyskland .....	»	—	—	—	—
	1304 Sverige .....	»	2 713 400	403	10 456 700	1 330

<sup>1</sup> Beregnet tørrvekt. *Converted to dry weight.*

Tabell 10 (forts.). Utførsel av viktige varer fordelt på forbruksland.

Statistisk nummer	Vare og land	Mengde-enhet	Februar 1956		Januar—februar 1956	
			Mengde	Verdi	Mengde	Verdi
				1000 kr.		1000 kr.
	1305 Vest-Tyskland .....	kg	16 697 512	2 051	28 055 632	3 426
	1341 Danmark .....	»	—	—	2 550 000	230
	1351 Frankrike .....	»	2 680 000	268	5 037 000	515
	1361 Nederland .....	»	1 862 000	196	4 508 000	473
	1481 Storbritannia og Nord-Irland .....	»	—	—	—	—
	Andre land .....	»	—	—	1 070 000	116
<b>281 01 11, 12</b>	<b>Jern- og stycmkalm og slig i alt ...</b>	<b>kg</b>	<b>51 216 000</b>	<b>3 912</b>	<b>161374220</b>	<b>11 650</b>
	1103 Finland .....	»	—	—	—	—
	1105 Polen .....	»	—	—	—	—
	1108 Tsjekkoslovakia .....	»	—	—	6 733 000	504
	1305 Vest-Tyskland .....	»	42 270 000	3 197	125438000	9 045
	1306 Østerrike .....	»	—	—	8 856 000	588
	1331 Belgia og Luxembourg .....	»	—	—	—	—
	1341 Danmark .....	»	—	—	281 220	25
	1351 Frankrike .....	»	—	—	—	—
	1361 Nederland .....	»	—	—	—	—
	1481 Storbritannia og N.-Irland .....	»	8 946 000	715	20 066 000	1 488
	Andre land .....	»	—	—	—	—
<b>291 09 31</b>	<b>Saltet torskerogn i alt .....</b>	<b>kg</b>	<b>—</b>	<b>—</b>	<b>—</b>	<b>—</b>
	1121 Spania .....	»	—	—	—	—
	1304 Sverige .....	»	—	—	—	—
	1351 Frankrike .....	»	—	—	—	—
	Andre land .....	»	—	—	—	—
<b>411 01 32, 33</b>	<b>Dampmedisintran i alt .....</b>	<b>kg</b>	<b>235 140</b>	<b>578</b>	<b>460 689</b>	<b>1 161</b>
	1103 Finland .....	»	30 856	69	30 856	69
	1104 Jugoslavia .....	»	—	—	—	—
	1108 Tsjekkoslovakia .....	»	—	—	—	—
	1121 Spania .....	»	6 000	15	30 000	74
	1301 Hellas .....	»	—	—	—	—
	1302 Italia .....	»	—	—	16 440	38
	1303 Sveits .....	»	—	—	15 000	36
	1305 Vest-Tyskland .....	»	15 710	39	32 300	80
	1306 Østerrike .....	»	7 150	18	15 150	37
	1308 Tyrkia .....	»	5 065	13	5 065	13
	1331 Belgia og Luxembourg .....	»	950	2	1 450	3
	1351 Frankrike .....	»	1 000	2	1 000	2
	1361 Nederland .....	»	56 563	128	75 578	187
	3101 Canada .....	»	—	—	3 950	10
	3191 Sambandsstatene .....	»	36 001	101	92 885	252
	4108 Mexico .....	»	2 400	6	14 400	38
	5103 Brasil .....	»	21 426	55	21 426	55
	5105 Columbia .....	»	—	—	—	—
	5108 Peru .....	»	2 000	5	2 000	5
	6105 Indonesia .....	»	7 000	17	22 000	53
	7201 Australsambandet .....	»	—	—	—	—
	Andre land .....	»	43 019	108	81 189	209
<b>411 01 40</b>	<b>Veterinærtran .....</b>	<b>kg</b>	<b>311 346</b>	<b>596</b>	<b>645 598</b>	<b>1 218</b>
	1103 Finland .....	»	38 058	88	38 058	88
	1302 Italia .....	»	12 764	25	78 802	138
	1303 Sveits .....	»	10 080	19	30 080	54
	1304 Sverige .....	»	31 277	63	112 756	224
	1306 Østerrike .....	»	15 284	30	33 136	62
	1331 Belgia og Luxembourg .....	»	2 600	5	6 300	11
	1341 Danmark .....	»	92 930	159	156 878	273
	1361 Nederland .....	»	40 832	75	61 627	111
	4108 Mexico .....	»	9 500	20	9 500	20
	5103 Brasil .....	»	—	—	15 111	31
	5108 Peru .....	»	11 800	26	11 800	26
	6483 Malaya med Singapore .....	»	9 740	19	22 156	49
	7202 New Zealand .....	»	—	—	4 065	10
	Andre land .....	»	36 481	67	65 329	121

Tabell 10 (forts.). Utførsel av viktige varer fordelt på forbruksland.

Statistisk nummer	Varer og land	Mengde-enhet	Februar 1956		Januar—februar 1956	
			Mengde	Verdi	Mengde	Verdi
411 0117-31, 411 01 51-62	<b>Annen tran i alt</b> .....	kg	362 427	1 000 kr. 946	849 952	1 000 kr. 1 656
	1105 Polen .....	»	—	—	—	—
	1110 Ungarn .....	»	—	—	—	—
	1302 Italia .....	»	16 918	33	70 836	115
	1304 Sverige .....	»	15 902	51	33 879	101
	1305 Vest-Tyskland .....	»	111 892	146	298 308	332
	1306 Østerrike .....	»	5 931	8	21 481	29
	1331 Belgia og Luxembourg .....	»	12 525	18	14 375	20
	1341 Danmark .....	»	3 053	7	6 235	15
	1351 Frankrike .....	»	25 002	36	44 980	67
	1361 Nederland .....	»	17 000	39	75 065	146
	1481 Storbritannia og N.-Irland ..	»	17 884	396	32 233	408
	3391 Sambandsstatene .....	»	37 587	48	75 452	97
	4108 Mexico .....	»	24 434	39	32 516	49
	5103 Brasil .....	»	—	—	—	—
	Andre land .....	»	74 299	125	144 592	277
631 03 10, 20	<b>Trefiberplater i alt</b> .....	kg	2 481 560	1 918	5 311 781	3 887
	1305 Vest-Tyskland .....	»	122 522	67	287 411	161
	1341 Danmark .....	»	338 681	215	657 212	432
	1351 Frankrike .....	»	100 814	61	110 751	71
	1361 Nederland .....	»	66 326	34	371 062	223
	1481 Storbritannia og N.-Irland ..	»	665 657	520	1 568 035	1 117
	2102 Etiopia .....	»	4 788	4	4 788	4
	2355 Fransk Vest-Afrika .....	»	14 192	10	174 323	106
	2356 Fransk Ekvatorial-Afrika ..	»	20 389	14	51 574	36
	2482 Britisk Vest-Afrika .....	»	86 557	141	150 310	198
	2483 Britisk Øst-Afrika .....	»	271 654	211	342 126	275
	4483 Jamaica .....	»	7 137	5	14 682	11
	4484 Andre brit. bes. i Vestindia ..	»	12 953	9	22 064	15
	5110 Venezuela .....	»	25 907	21	35 350	29
	6114 Indochina .....	»	92 943	79	123 902	118
	6203 India .....	»	96 902	74	300 983	231
	6483 Malaya med Singapore .....	»	214 165	152	376 296	272
	Andre land .....	»	339 973	301	720 912	588
631 09 80	<b>Stav i alt</b> .....	m <sup>3</sup>	134	33	1 403	413
	1361 Nederland .....	»	110	21	110	21
	1402 Island .....	»	—	—	1 269	380
	1481 Storbritannia og N.-Irland ..	»	23	12	23	12
	Andre land .....	»	1	0	1	0
632 01 12	<b>Kassebord i alt</b> .....	m <sup>3</sup>	2 429	1 135	5 858	2 603
	1361 Nederland .....	»	—	—	169	36
	1481 Storbritannia og N.-Irland ..	»	2 254	1 056	4 403	1 987
	2205 Sør-Afrika-Sambandet .....	»	175	79	1 286	580
	Andre land .....	»	—	—	—	—
641 01 11, 12	<b>Avispapir i alt</b> .....	kg	16 148 445	16 363	32 053 800	32 026
	1121 Spania .....	»	305 722	320	305 722	320
	1305 Vest-Tyskland .....	»	1 727 134	1 652	3 365 344	3 189
	1308 Tyrkia .....	»	90 331	82	90 331	82
	1331 Belgia og Luxembourg .....	»	665 552	648	957 838	943
	1341 Danmark .....	»	798 406	726	4 306 537	3 802
	1351 Frankrike .....	»	197 060	188	1 483 110	1 403
	1371 Portugal .....	»	746 639	758	1 030 689	1 048
	1481 Storbritannia og N.-Irland ..	»	3 222 397	3 000	4 379 953	4 057
	2101 Egypt .....	»	589 680	594	991 594	983
	2205 Sør-Afrika-Sambandet .....	»	685 587	681	898 776	875
	2354 Marokko .....	»	315 409	325	703 586	713
	5101 Argentina .....	»	257 737	299	1 300 003	1 558
	5103 Brasil .....	»	1 387 551	1 416	2 653 721	2 659
	5104 Chile .....	»	378 803	391	378 803	391
	5108 Peru .....	»	207 333	240	253 659	292
	6105 Indonesia .....	»	640 977	710	937 447	1 049



Tabell 10 (forts.). Utførsel av viktige varer fordelt på forbruksland.

Statistisk nummer	Vare og land	Mengde-enhet	Februar 1956		Januar—februar 1956	
			Mengde	Verdi	Mengde	Verdi
				1 000 kr.		1 000 kr.
	6201 Burma.....	kg	259 507	310	1 007 555	1 201
	6202 Ceylon.....	»	165 635	191	212 859	244
	6203 India.....	»	905 539	931	1 987 278	2 028
	6205 Pakistan.....	»	4 704	5	281 061	315
	6482 Hong Kong.....	»	231 672	239	322 903	330
	6483 Malaya med Singapore.....	»	66 393	77	537 048	567
	7201 Austral-Sambandet.....	»	266 572	267	552 993	567
	Andre land.....	»	2 032 105	2 313	3 114 990	3 410
641 02 11-19	<b>Trykk- og skrivepapir unntatt kunsttrykk.....</b>	<b>kg</b>	<b>7 104 434</b>	<b>10 996</b>	<b>15 000 633</b>	<b>23 238</b>
	1305 Vest-Tyskland.....	»	7 755	17	25 783	44
	1308 Tyrkia.....	»	177 433	332	177 433	332
	1331 Belgia og Luxembourg.....	»	452 786	494	1 115 882	1 213
	1341 Danmark.....	»	153 927	312	252 877	513
	1351 Frankrike.....	»	569 453	618	1 032 711	1 116
	1361 Nederland.....	»	1 000 701	1 152	1 826 027	2 060
	1371 Portugal.....	»	41 848	47	87 460	99
	1481 Storbritannia og N.-Irland.....	»	121 948	236	348 938	691
	2101 Egypt.....	»	204 010	261	433 707	557
	2205 Sør-Afrika-Sambandet.....	»	254 753	471	1 031 729	1 815
	2332 Belgisk Kongo.....	»	53 111	109	159 346	324
	2358 Madagaskar.....	»	—	—	—	—
	2372 Portugisisk Afrika.....	»	26 188	53	88 427	182
	2482 Britisk Vest-Afrika.....	»	29 976	53	103 829	192
	2483 Britisk Øst-Afrika.....	»	182 873	365	402 316	794
	5101 Argentina.....	»	353 917	616	359 213	628
	5103 Brasil.....	»	303 169	492	402 888	601
	5105 Colombia.....	»	—	—	—	—
	5108 Peru.....	»	43 989	79	74 675	136
	5110 Venezuela.....	»	230 740	316	460 633	707
	6105 Indonesia.....	»	529 794	833	981 809	1 607
	6106 Israel.....	»	17 568	35	56 028	107
	6108 Korea.....	»	—	—	118 240	212
	6112 Siam.....	»	34 604	57	54 685	83
	6114 Indochina.....	»	34 880	71	62 878	121
	6202 Ceylon.....	»	279 097	459	330 864	532
	6203 India.....	»	314 759	502	868 356	1 333
	6204 Irak.....	»	573 837	922	772 608	1 215
	6205 Pakistan.....	»	46 568	72	220 090	345
	6482 Hong Kong.....	»	24 744	39	116 641	186
	6483 Malaya med Singapore.....	»	180 977	295	259 541	452
	7201 Austral-Sambandet.....	»	377 849	732	1 584 734	2 849
	7202 New Zealand.....	»	93 538	181	315 743	626
	Andre land.....	»	387 642	775	874 542	1 566
641 03 11-29	<b>Pakkpapir, unnt. greaseproof og pergamyn.....</b>	<b>kg</b>	<b>4 440 020</b>	<b>7 684</b>	<b>9 462 694</b>	<b>16 372</b>
	1305 Vest-Tyskland.....	»	43 533	56	161 748	245
	1331 Belgia og Luxembourg.....	»	98 915	184	223 154	403
	1341 Danmark.....	»	165 231	266	282 120	487
	1351 Frankrike.....	»	166 589	198	299 288	433
	1361 Nederland.....	»	74 176	128	242 410	395
	1401 Eire.....	»	85 147	158	95 263	183
	1481 Storbritannia og N.-Irland.....	»	2 072 772	3 471	4 372 538	7 274
	2101 Egypt.....	»	73 965	108	131 765	195
	2305 Sør-Afrika-Sambandet.....	»	311 668	576	543 311	1 011
	3191 Sambandsstatene.....	»	74 777	148	129 851	258
	5105 Colombia.....	»	—	—	—	—
	5110 Venezuela.....	»	35 909	60	110 836	140
	6105 Indonesia.....	»	20 427	50	30 139	68
	6112 Siam.....	»	41 772	71	41 772	71
	6114 Indochina.....	»	20 576	29	20 576	29
	6203 India.....	»	275 353	615	609 715	1 327
	6205 Pakistan.....	»	16 035	25	38 119	58

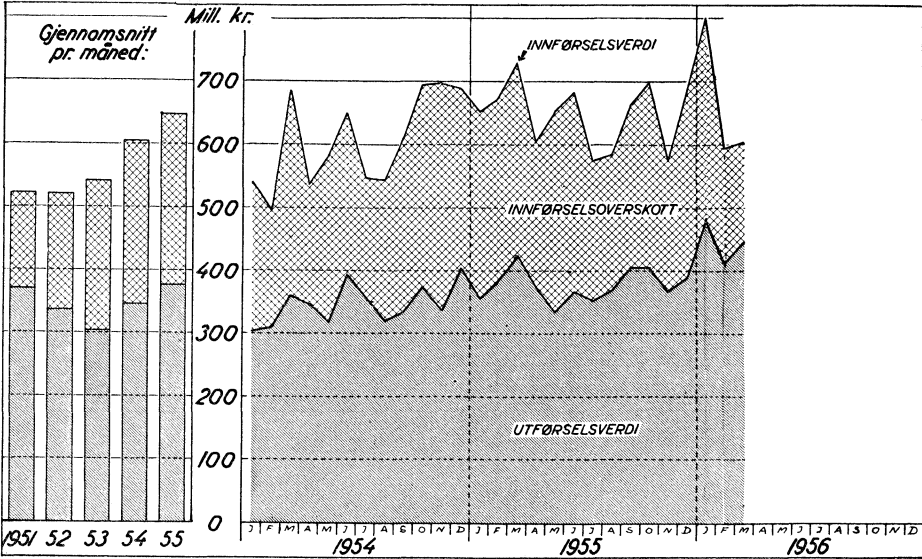
Tabell 10 (forts.). Utførsel av viktige varer fordelt på forbruksland.

Statistisk nummer	Vare og land	Mengde-enhet	Februar 1956		Januar—februar 1956	
			Mengde	Verdi	Mengde	Verdi
				1 000 kr.		1000 kr.
	6482 Hong Kong .....	kg	64 686	175	157 592	400
	6483 Malaya med Singapore .....	»	6 821	14	40 299	62
	7201 Austral-Sambandet .....	»	261 979	480	837 270	1 536
	7202 New Zealand .....	»	159 037	250	341 794	550
	Andre land .....	»	370 652	622	753 134	1 247
641 19 21	<b>Greaseproof .....</b>	<b>kg</b>	<b>2 263 078</b>	<b>4 177</b>	<b>5 150 450</b>	<b>9 471</b>
	1305 Vest-Tyskland .....	»	42 198	68	206 378	356
	1341 Danmark .....	»	182 909	340	407 443	758
	1351 Frankrike .....	»	14 456	25	91 553	154
	1361 Nederland .....	»	252 471	499	494 571	970
	1401 Eire .....	»	58 550	106	58 550	106
	1481 Storbritannia og N.-Irland ..	»	1 281 492	2 355	2 820 427	5 114
	2205 Sør-Afrika-Sambandet .....	»	28 572	56	185 673	363
	3191 Sambandsstatene .....	»	—	—	—	—
	6105 Indonesia .....	»	37 428	69	144 054	268
	6203 India .....	»	145 269	250	177 939	309
	6483 Malaya med Singapore .....	»	60 348	112	105 647	195
	7201 Austral-Sambandet .....	»	1 824	3	109 341	226
	7202 New Zealand .....	»	21 557	44	87 610	173
	Andre land .....	»	136 004	250	261 224	479
631 01 00	<b>Rujern og annet rått jern i alt .....</b>	<b>kg</b>	<b>6 074 910</b>	<b>2 924</b>	<b>10 499 850</b>	<b>5 413</b>
	1103 Finland .....	»	20 000	11	20 000	11
	1121 Spania .....	»	470 000	236	500 000	251
	1302 Italia .....	»	290 000	141	290 000	141
	1304 Sverige .....	»	934 545	438	1 339 155	605
	1305 Vest-Tyskland .....	»	320 000	163	1 140 000	584
	1331 Belgia og Luxembourg .....	»	1 619 570	694	1 641 110	704
	1341 Danmark .....	»	655 000	343	875 600	452
	1351 Frankrike .....	»	275 000	140	550 000	281
	1361 Nederland .....	»	339 080	197	422 080	243
	1371 Portugal .....	»	—	—	—	—
	1481 Storbritannia og N.-Irland ..	»	831 715	378	3 031 905	1 785
	3191 Sambandsstatene .....	»	—	—	—	—
	Andre land .....	»	320 000	183	690 000	356
681 02 11	<b>Ferrosilicium i alt .....</b>	<b>kg</b>	<b>5 501 496</b>	<b>5 251</b>	<b>11 529 619</b>	<b>11 088</b>
	1305 Vest-Tyskland .....	»	957 300	863	1 608 890	1 547
	1306 Østerrike .....	»	85 600	60	115 683	109
	1331 Belgia og Luxembourg .....	»	1 049 705	847	2 831 385	2 467
	1341 Danmark .....	»	258 146	281	763 521	687
	1361 Nederland .....	»	145 160	149	289 010	266
	1481 Storbritannia og N.-Irland ..	»	2 935 335	2 992	5 525 960	5 626
	7201 Austral-Sambandet .....	»	—	—	45 300	40
	Andre land .....	»	70 250	59	349 870	346
681 02 12	<b>Ferrokrom i alt .....</b>	<b>kg</b>	<b>2 649 448</b>	<b>7 646</b>	<b>4 235 549</b>	<b>11 475</b>
	1103 Finland .....	»	—	—	1 981	4
	1304 Sverige .....	»	25 200	81	287 800	520
	1305 Vest-Tyskland .....	»	3 086	8	389 166	622
	1306 Østerrike .....	»	345 420	1 082	505 200	1 606
	1331 Belgia og Luxembourg .....	»	25 435	76	45 435	141
	1481 Storbritannia og N.-Irland ..	»	2 153 891	6 080	2 881 451	8 182
	3191 Sambandsstatene .....	»	—	—	—	—
	Andre land .....	»	96 416	319	124 516	400
681 02 13	<b>Ferromangan i alt .....</b>	<b>kg</b>	<b>11 425 002</b>	<b>13 548</b>	<b>17 724 825</b>	<b>21 264</b>
	1121 Spania .....	»	—	—	—	—
	1304 Sverige .....	»	—	—	148 400	372
	1305 Vest-Tyskland .....	»	—	—	304 800	688
	1306 Østerrike .....	»	1 095 000	1 216	1 715 000	1 905
	1331 Belgia og Luxembourg .....	»	2 761 296	2 988	5 299 776	5 591
	1341 Danmark .....	»	—	—	95 020	113
	1361 Nederland .....	»	—	—	10 000	12

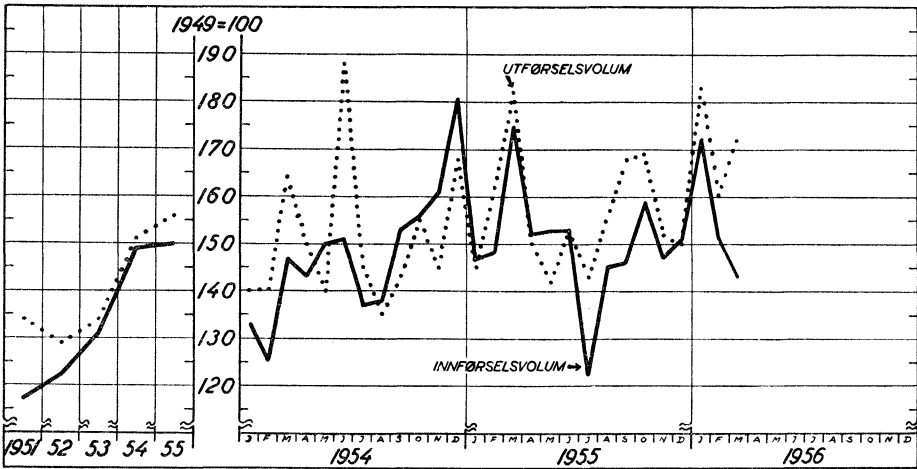
Tabell 10 (forts.). Utførsel av viktige varer fordelt på forbruksland.

Statistisk nummer	Vare og land	Mengde-enhet	Februar 1956		Januar—februar 1956	
			Mengde	Verdi	Mengde	Verdi
				1 000 kr.		1 000 kr.
	1481 Storbritannia og N.-Irland .	kg	6 324 626	7 481	6 324 626	7 481
	3191 Sambandsstatene . . . . .	»	812 800	1 325	3 149 600	4 255
	5101 Argentina . . . . .	»	—	—	—	—
	7201 Austral-Sambandet . . . . .	»	20 320	26	111 763	143
	Andre land . . . . .	»	410 960	512	565 840	704
681 02 14	<b>Ferrosilicomangan i alt . . . . .</b>	<b>kg</b>	<b>4 436 844</b>	<b>5 108</b>	<b>9 289 454</b>	<b>10 565</b>
	1305 Vest-Tyskland . . . . .	»	1 971 720	2 225	5 457 280	6 130
	1306 Østerrike . . . . .	»	310 000	391	390 000	481
	1331 Belgia og Luxembourg . . . . .	»	238 600	267	314 400	354
	1341 Danmark . . . . .	»	—	—	130 000	160
	1361 Nederland . . . . .	»	—	—	50 000	61
	1481 Storbritannia og N.-Irland .	»	1 916 524	2 225	2 881 174	3 301
	3191 Sambandsstatene . . . . .	»	—	—	—	—
	Andre land . . . . .	»	—	—	66 600	78
682 01 10	<b>Kopper, rått, i alt . . . . .</b>	<b>kg</b>	<b>964 513</b>	<b>5 124</b>	<b>2 564 186</b>	<b>14 445</b>
	1303 Sveits . . . . .	»	127 000	981	314 960	2 442
	1305 Vest-Tyskland . . . . .	»	391 360	2 173	965 760	5 780
	1351 Frankrike . . . . .	»	—	—	406 400	2 400
	1481 Storbritannia og N.-Irland .	»	15 240	117	15 240	117
	3191 Sambandsstatene . . . . .	»	430 913	1 853	861 826	3 706
	Andre land . . . . .	»	—	—	—	—
683 01 10	<b>Nikkel, rå, i alt . . . . .</b>	<b>kg</b>	<b>1 625 966</b>	<b>18 417</b>	<b>3 079 617</b>	<b>35 056</b>
	1302 Italia . . . . .	»	42 672	462	45 720	493
	1303 Sveits . . . . .	»	32 401	330	37 481	381
	1304 Sverige . . . . .	»	164 066	2 059	328 369	4 326
	1305 Vest-Tyskland . . . . .	»	194 310	2 502	419 100	5 344
	1331 Belgia og Luxembourg . . . . .	»	18 186	183	32 918	330
	1361 Nederland . . . . .	»	133 714	1 575	457 882	5 348
	1481 Storbritannia og N.-Irland .	»	1 040 617	11 306	1 758 147	18 834
	3101 Canada . . . . .	»	—	—	—	—
	3191 Sambandsstatene . . . . .	»	—	—	—	—
	6107 Japan . . . . .	»	—	—	—	—
	Andre land . . . . .	»	—	—	—	—
684 01 11	<b>Aluminium, rått, i alt . . . . .</b>	<b>kg</b>	<b>4 260 568</b>	<b>14 404</b>	<b>12 296 807</b>	<b>42 531</b>
	1103 Finnland . . . . .	»	—	—	214 175	583
	1107 Sovjet-Samveldet . . . . .	»	2 137 764	7 525	6 677 234	24 281
	1121 Spania . . . . .	»	162 253	600	407 880	1 506
	1303 Sveits . . . . .	»	—	—	65 000	242
	1304 Sverige . . . . .	»	998 956	2 937	2 426 952	7 123
	1305 Vest-Tyskland . . . . .	»	181 438	533	181 438	533
	1331 Belgia og Luxembourg . . . . .	»	456 700	1 849	1 606 695	6 158
	1341 Danmark . . . . .	»	—	—	—	—
	1361 Nederland . . . . .	»	—	—	113 395	333
	1481 Storbritannia og N.-Irland .	»	60 605	178	112 586	331
	2205 Sør-Afrika-Sambandet . . . . .	»	254 000	747	381 000	1 107
	3191 Sambandsstatene . . . . .	»	—	—	—	—
	5101 Argentina . . . . .	»	—	—	—	—
	5105 Colombia . . . . .	»	—	—	—	—
	5109 Uruguay . . . . .	»	—	—	—	—
	6203 India . . . . .	»	—	—	—	—
	6205 Pakistan . . . . .	»	—	—	—	—
	7201 Austral-Sambandet . . . . .	»	—	—	—	—
	Andre land . . . . .	»	8 852	35	110 452	334
686 01 00	<b>Sink, rå, i alt . . . . .</b>	<b>kg</b>	<b>2 845 462</b>	<b>5 736</b>	<b>6 221 894</b>	<b>12 372</b>
	1304 Sverige . . . . .	»	522 840	1 027	1 640 040	3 161
	1305 Vest-Tyskland . . . . .	»	711 200	1 447	2 133 600	4 300
	1341 Danmark . . . . .	»	200 152	408	405 384	835
	1351 Frankrike . . . . .	»	1 000 000	2 028	1 500 000	3 000
	1361 Nederland . . . . .	»	72 400	130	174 000	333
	1481 Storbritannia og N.-Irland .	»	304 800	642	304 800	642
	5103 Brasil . . . . .	»	—	—	—	—
	6107 Japan . . . . .	»	34 070	54	64 070	101
	Andre land . . . . .	»	—	—	—	—

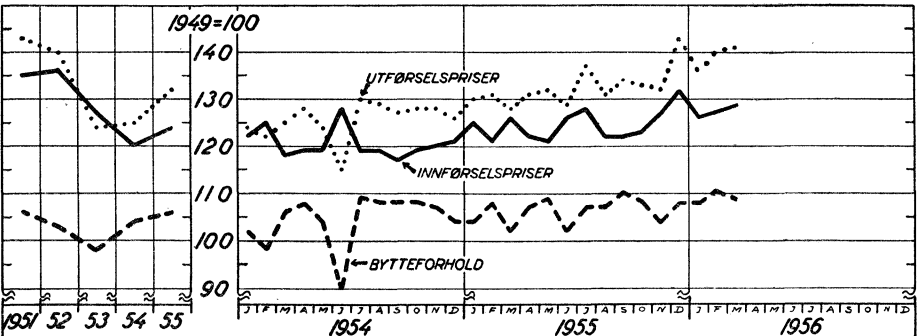
## Diagrammer.



Innførsels- og utførselsverdi (med skip). Value of imports and exports (incl. ships).



Volumindeks (uten skip). Quantum index (excl. ships).



Prisindeks (uten skip). Unit value (excl. ships).

Tabell 1.

## Kvartalstall for innførsel og utførsel i alt.

*Quarterly figures for imports and exports.*

	Innførsel <i>Imports</i>		Utførsel <i>Exports</i>		Innførselsoverskott <i>Import surplus</i>	
	Uten skip <sup>1</sup> <i>Excl. ships<sup>1</sup></i>	I alt <i>Excl. ships</i>	Uten skip <i>Excl. ships</i>	I alt <i>Excl. ships</i>	Uten skip <i>Excl. ships</i>	I alt <i>Total</i>
	1 000 kr.	1 000 kr.	1 000 kr.	1 000 kr.	1 000 kr.	1 000 kr.
1954 <sup>2</sup> 1. kvartal.....	1 390 638	1 724 418	956 730	973 214	433 908	751 204
2. » .....	1 508 851	1 766 149	1 010 376	1 059 120	498 475	707 029
3. » .....	1 427 834	1 700 547	948 169	1 013 451	479 665	687 096
4. » .....	1 686 916	2 086 136	1 043 363	1 121 598	643 553	964 538
Året 1954 <sup>2</sup> .....	6 014 239	7 277 250	3 958 638	4 167 383	2 055 601	3 109 867
1955 1. kvartal .....	1 646 259	2 055 821	1 104 421	1 164 380	541 838	891 441
2. » .....	1 591 155	1 945 502	1 007 740	1 077 617	583 415	867 885
3. » .....	1 451 815	1 819 320	1 088 798	1 122 975	363 017	696 284
4. » .....	1 638 334	1 961 380	1 111 536	1 163 311	526 798	798 130
Året 1955.....	6 327 563	7 782 023	4 312 495	4 528 283	2 015 068	3 253 740
1956 1. kvartal.....	1 678 979	1 997 504	1 247 388	1 342 914	431 591	654 590
Januar.....	613 679	801 586	434 472	486 542	179 207	315 044
Februar .....	542 325	595 153	389 433	409 298	152 892	185 855
Mars .....	522 974	600 764	423 482	447 073	99 492	153 691

<sup>1</sup> Skip omfatter også skip til opphogging. *Ships include ships for breaking up.*<sup>2</sup> De endelige tall etter «Norges Handel». *Final figures according to «Norges Handel».*

Tabell 2.

## Volum- og prisindekser for utenrikshandelen kvartalsvis.

1949 = 100.<sup>1</sup>*Quarterly quantum index numbers and unit value of imports and exports.*

	Volumindeks <i>Quantum index</i>				Prisindeks <i>Unit value</i>				Bytteforhold <sup>4</sup> <i>Terms of trade</i>	
	Innførsel <i>Imports</i>		Utførsel <i>Exports</i>		Innførsel <i>Imports</i>		Utførsel <i>Exports</i>			
	Uten skip <sup>2</sup>	I alt <sup>3</sup>	Uten skip	I alt	Uten skip	I alt	Uten skip	I alt	Uten skip	I alt
1954 1. kvartal.....	135	128	148	149	121	127	124	122	102	96
2. » .....	148	133	159	162	122	128	122	120	100	94
3. » .....	143	131	141	154	118	123	129	122	109	99
4. » .....	169	158	156	169	120	125	127	124	106	99
Året 1954 .....	149	137	151	159	120	126	125	122	104	97
1955 1. kvartal.....	157	152	163	170	124	128	129	128	104	100
2. » .....	153	144	148	157	123	128	131	129	107	101
3. » .....	138	134	156	158	124	128	134	133	108	104
4. » .....	152	143	157	161	127	131	136	135	107	103
Året 1955 .....	150	143	156	162	124	129	132	131	106	102
1956 1. kvartal.....	156	147	172	178	127	129	139	141	109	109
Januar .....	172	174	183	194	126	131	136	140	108	111
Februar .....	152	135	160	162	126	125	140	142	107	114
Mars .....	143	131	172	178	129	131	141	141	109	108

<sup>1</sup> Indeksen er fra januar 1951 regnet om etter en ny beregningsmåte som det er gjort rede for i Statistiske Meldinger nr. 5 1953. *Beginning January 1951 the indices have been recomputed according to a new method of calculation.* (See *Monthly Bulletin No 5 1953.* <sup>2</sup> *Excl. ships.* <sup>3</sup> *Total.* <sup>4</sup> Forholdet mellom prisindeksene for utførsel og innførsel. *Ratio of unit value of exports to unit value of imports.*

Tabell 2 a. Volum- og prisindekser for utenrikshandelen  
kvartalsvis fordelt på varegrupper.

1949 = 100.<sup>1</sup>

Quarterly quantum index numbers and unit value of imports and exports by commodity groups.

A. Innførsel. Imports.

Varegrupper Commodity groups	Volumindeks. <i>Quantum index</i>								Prisindeks. <i>Unit value</i>							
	1955				1956				1955				1956			
	1. kv.	2. kv.	3. kv.	4. kv.	1. kv.	1 v.	3. kv.	4. kv.	1. kv.	2. kv.	3. kv.	4. kv.	1. kv.	2. kv.	3. kv.	4. kv.
Animalske matvarer	67	150	109	128	67				91	55	55	74	89			
Korn og kornvarer	127	117	131	97	98				104	108	105	104	103			
Frukt og grønnsaker	486	451	173	464	498				107	123	121	119	108			
Kolonialvarer.....	113	141	144	131	147				204	193	138	198	173			
Drikkevarer og tobakk .....	99	140	104	137	113				131	126	134	127	133			
Førstoffer .....	134	73	123	193	251				147	146	116	126	128			
Oljefrø og fete oljer.	180	194	210	367	208				100	103	102	101	101			
Kjemikalier o. l....	198	195	171	214	198				114	120	122	136	128			
Gjødning .....	83	42	69	44	61				120	104	94	101	101			
Tre og trefored- lingsprodukter ...	273	240	294	290	243				133	147	160	161	140			
Spinnestoffer, garn og tråd .....	83	72	59	74	86				139	141	134	129	131			
Tøyer, klær og andre manufakturvarer	183	143	150	173	176				111	113	112	113	113			
herav .....	104	79	70	96	92				113	116	112	124	115			
Brenselstoffer ....	143	116	126	141	151				146	139	140	151	162			
Ikke-met. mineraler og arb. herav ...	160	181	172	169	131				99	101	101	103	110			
Malmer og slagg ..	108	135	148	194	138				112	108	112	115	116			
Uedle met., rå og halvforarb. ....	150	143	117	108	132				133	139	148	150	158			
Arb. av uedle me- taller .....	148	132	120	138	135				128	128	125	131	143			
Maskiner og appa- rater .....	162	170	140	153	169				109	108	116	108	95			
Transportmidler uten skip .....	407	464	339	284	354				116	106	107	110	103			
Andre varer .....	184	172	146	181	187				123	113	124	117	119			
I alt med skip <sup>2</sup> ...	152	144	134	143	147				128	128	128	131	129			
I alt uten skip <sup>3</sup> ...	157	153	138	152	156				124	123	124	127	127			

B. Utførsel. Exports.

Matvarer fra land- bruket .....	464	405	506	947	631				111	109	108	113	95			
Fisk, fersk og saltet	140	127	110	110	143				134	130	151	151	135			
Fiskehermetikk ....	109	79	142	101	91				125	131	126	123	126			
Fett og oljer .....	93	93	96	90	74				75	76	81	81	81			
Kjemikalier .....	328	310	343	288	328				109	116	115	129	136			
Gjødning .....	183	159	144	133	173				112	113	115	113	113			
Trelast og trevarer.	141	128	170	186	180				154	154	153	155	161			
Tremasse og cellu- lose .....	165	123	153	149	163				138	138	142	142	143			
Papir og papp ....	123	118	122	121	137				135	137	137	139	139			
Huder, skinn og lær	334	219	184	260	430				155	154	119	152	152			
Ikke-met. mineraler og arb. herav ...	131	160	134	168	107				121	124	126	129	130			
Malmer og slagg ...	193	181	217	235	196				198	194	207	199	210			
Metaller, rå og halv- forarb. ....	194	200	198	220	248				141	146	153	154	164			
Andre varer .....	331	289	320	298	369				138	136	131	125	136			
I alt med skip <sup>2</sup> ...	170	157	158	161	178				128	129	133	135	141			
I alt uten skip <sup>3</sup> ...	163	148	156	157	172				129	131	134	136	139			

<sup>1</sup> Indeksen er fra januar 1951 regnet om etter en ny beregningsmåte som det er gjort rede for i Statistiske Meldinger nr. 5, 923. Beginning January 1951 the indices have been recomputed according to a new method of calculation. (See Monthly Bulletin No. 5, 1953). <sup>2</sup> Total incl. ships. <sup>3</sup> Total excl. ships.

Tabell 3. Innførsel. — Hovedgrupper.

*Imports by divisions of the SITC.*

Hovedgrupper. Divisions.	Mars		Januar—mars	
	1955	1956	1955	1956
	1 000 kr.	1 000 kr.	1 000 kr.	1 000 kr.
<b>I alt</b> .....	<b>730 305</b>	<b>600 764</b>	<b>2 055 821</b>	<b>1 997 504</b>
00 Levende dyr, vesentlig til mat .....	—	—	159	—
01 Kjøtt og kjøttvarer .....	755	627	2 604	2 233
02 Meierivarer, egg og honning .....	200	204	241	255
03 Fisk og fiskevarer .....	424	434	1 704	2 492
04 Korn og kornvarer .....	47 006	25 153	91 101	83 659
05 Frukt og grønnsaker .....	21 987	14 634	43 685	45 849
06 Sukker og sukkervarer .....	3 778	2 935	19 404	27 862
07 Kaffe, te, kakao, krydderier og prod. av disse varer....	22 338	22 777	63 898	63 460
08 Førstoffer, ikke ellers nevnt .....	9 697	12 307	16 944	32 811
09 Forskjellige matvarer .....	131	63	342	164
11 Drikkevarer .....	562	1 898	2 073	3 961
12 Tobakk og tobakkvarer .....	4 831	4 202	12 626	12 329
21 Huder og skinn, uberedte .....	1 482	1 648	4 084	4 244
22 Oljefrø, -nøtter og -kjerne.....	5 345	4 014	25 970	27 709
23 Rågummi, også syntetisk og regenerert .....	1 682	1 700	5 531	7 805
24 Tre, trelast og kork .....	11 012	5 510	33 279	33 774
25 Papirmasse og papiravfall .....	3 397	2 060	10 221	5 740
26 Spinnestoffer.....	10 955	7 824	30 315	27 352
27 Rå gjødningsstoffer og forskjellige rå mineraler .....	7 041	5 458	20 578	18 567
28 Malmer og metallavfall .....	6 901	10 530	22 459	10 536
29 Forskjellige animalske og vegetabiliske råvarer.....	4 175	2 309	11 457	10 374
31 Brenselstoffer, smøreoljer o. l. ....	73 824	87 749	212 615	250 646
41 Dyre- og plantefett, olje og voks .....	3 783	3 357	9 162	13 365
51 Kjemiske råstoffer og forbindelser .....	12 499	10 618	29 863	35 676
52 Mineralsk tjære og rå kjemikalier av kull, olje og gass	339	140	562	669
53 Farge- og garvestoffer .....	2 948	2 406	7 842	7 853
54 Medisinske og farmasøytiske produkter .....	2 507	2 577	7 137	7 832
55 Eteriske oljer, parfymen, kosmetikk, såpe og andre rensedmidler.....	669	606	1 461	1 758
56 Gjødningsstoffer, ikke rå .....	6 702	1 700	13 323	6 764
59 Sprengstoffer og forskjellige kjemiske produkter.....	9 209	8 367	23 151	25 281
61 Lær, lærvarer og beredte pelsskinn .....	3 521	2 279	10 475	9 295
62 Gummivarer .....	4 132	3 688	10 453	11 420
63 Arbeider av tre og kork, unntatt møbler .....	2 522	2 351	6 437	6 411
64 Papir og papp og arbeider herav.....	2 671	2 877	8 062	8 300
65 Garn, metervarer og ferdige tekstiler .....	53 677	47 782	152 930	151 958
66 Produkter av ikke-metalliske mineraler, i. e. n. ....	6 876	5 726	20 479	19 821
67 Sølv, platina, edelsteiner og perler, gullsmedarbeider og bijouteri .....	1 987	1 023	5 730	4 216
68 Uedle metaller .....	98 241	79 563	261 542	271 834
69 Arbeider av uedle metaller .....	20 984	18 401	60 187	60 502
71 Ikke-elektriske maskiner .....	58 881	43 698	163 041	139 833
72 Elektriske maskiner, apparater og deler .....	29 467	23 645	75 455	70 532
73 Transportmidler .....	139 848	98 608	485 941	379 343
Herav skip over 25 br.reg.t. <sup>1</sup> .....	109 694	77 790	409 562	318 525
81 Ferdige hus, sanitær-, varme- og lysutstyr .....	1 942	1 418	5 620	5 186
82 Møbler.....	242	318	556	778
83 Kofferter, vesker m. v. ....	81	57	263	254
84 Klær .....	11 668	10 420	25 042	25 485
85 Skotøy .....	1 058	510	1 208	732
86 Instrumenter o. l. (unntatt musikkinstrumenter), fotografiske og optiske artikler .....	8 221	9 103	17 859	22 319
89 Forskjellige ferdige varer, ikke ellers nevnt .....	8 014	5 338	20 229	17 778
92 Levende dyr, ikke til mat .....	93	152	521	487
93 Skipsutstyr, ikke spesifisert på vareslag .....	—	—	—	—

<sup>1</sup> Inkl. skip til opphogging. *Incl. ships for breaking up.*

Tabell 4.

## Utførsel. — Hovedgrupper.

*Exports by divisions of the SITC.*

Hovedgrupper. <i>Divisions.</i>	Mars		Januar—mars	
	1955	1956	1955	1956
<b>I alt</b> .....	<b>423 360</b>	<b>447 073</b>	<b>1 164 380</b>	<b>1 342 914</b>
00 Levende dyr, vesentlig til mat .....	—	—	33	—
01 Kjøtt og kjøttvarer .....	2 846	3 689	3 938	5 814
02 Meierivarer, egg og honning .....	2 558	2 293	7 857	7 904
03 Fisk og fiskevarer .....	61 661	64 464	187 155	185 435
04 Korn og kornvarer .....	1 321	327	1 844	870
05 Fukt og grønnsaker .....	64	14	119	58
06 Sukker og sukkervarer .....	70	174	234	529
07 Kaffe, te, kakao, krydderier og prod. av disse varer ..	26	37	61	117
08 Førstoffer, ikke ellers nevnt .....	34 548	27 200	75 214	59 511
09 Forskjellige matvarer .....	1 378	2 712	5 121	7 329
11 Drikkevarer .....	106	163	283	336
12 Tobakk og tobakkvarer .....	39	63	155	206
21 Huder og skinn, uberedte .....	7 791	11 107	28 242	35 132
22 Oljefrø, -nøtter og -kjerener .....	—	—	—	—
23 Rågummi, også syntetisk og regenerert .....	12	29	16	32
24 Tre, trelast og kork .....	4 136	4 870	12 679	14 682
25 Papirmasse og papiravfall .....	50 106	46 164	147 420	150 285
26 Spinnestoffer .....	5 169	5 923	13 384	15 889
27 Rå gjødningsstoffer og forskjellige rå mineraler ...	7 697	8 096	20 933	20 423
28 Malmer og metallavfall .....	8 007	12 950	36 949	40 468
29 Forskjellige animalske og vegetabiliske råvarer ....	577	1 092	1 554	2 139
31 Brenselstoffer, smøreljer o. l. ....	388	183	947	796
41 Dyre- og plantefett, olje og voks .....	25 519	9 876	56 958	46 410
51 Kjemiske råstoffer og forbindelser .....	10 750	8 860	24 292	32 622
52 Mineralsk tjære og rå kjemikalier av kull, olje og gass	1	—	1	—
53 Farge- og garvestoffer .....	695	450	1 652	1 449
54 Medisinske og farmasøytiske produkter .....	1 051	1 267	2 597	3 012
55 Eteriske oljer, parfymen, kosmetikk, såpe og andre resemidler .....	32	47	220	93
56 Gjødningsstoffer, ikke rå .....	25 519	23 795	72 581	69 595
59 Sprengstoffer og forskjellige kjemiske produkter.....	3 106	3 128	9 970	10 167
61 Lær, lærvarer og beredte pelsskinn .....	186	459	708	1 229
62 Gummivarer .....	1 283	1 200	3 405	3 515
63 Arbeider av tre og kork, unntatt møbler .....	3 553	5 183	10 052	15 855
64 Papir og papp og arbeider herav .....	42 852	42 501	118 239	134 970
65 Garn, metervarer og ferdige tekstiler .....	1 925	2 869	5 885	7 523
66 Produkter av ikke-metalliske mineraler, i. e. n. ....	1 016	1 114	2 969	2 588
67 Sølv, platina, edelsteiner og perler, gullsmedarbeider og bijouteri .....	672	731	1 661	2 229
68 Uedle metaller .....	81 088	105 281	202 680	295 965
69 Arbeider av uedle metaller .....	5 517	10 358	10 864	26 374
71 Ikke-elektriske maskiner .....	5 583	6 452	15 389	20 300
72 Elektriske maskiner, apparater og deler.....	2 660	2 963	6 432	8 440
73 Transportmidler .....	17 838	24 345	62 203	98 466
Herav skip over 25 br.reg.t. <sup>1</sup> .....	16 835	23 591	59 959	95 526
81 Ferdige hus, sanitær-, varme- og lysutstyr.....	422	300	889	1 127
82 Møbler.....	227	478	554	829
83 Koffertter, vesker m. v. ....	7	7	42	27
84 Klær .....	352	506	1 220	1 929
85 Skotøy .....	95	84	316	220
86 Instrumenter o. l. (unntatt musikkinstrumenter), foto- grafiske og optiske artikler .....	98	207	343	737
89 Forskjellige ferdige varer, ikke ellers nevnt .....	2 642	2 918	7 494	8 355
92 Levende dyr, ikke til mat .....	161	53	513	425
93 Skipsutstyr, ikke spesifisert på vareslag .....	10	91	113	508

<sup>1</sup> Inkl. skip til opphogging. *Incl. ships for breking up.*



Tabell 5. Innførsel. — Undergrupper og viktigere varer.

*Imports by groups and principal commodities.*

Statistisk nummer	Undergrupper og varer <i>Groups and commodities</i>	Mengde- enhet <i>Unit</i>	Mars 1956		Januar—mars 1956	
			Mengde <i>Quantity</i>	Verdi <i>Value</i>	Mengde <i>Quantity</i>	Verdi <i>Value</i>
				1 000 kr.		1 000 kr.
001	<b>00. Levende dyr, vesentlig til mat.</b> Levende dyr, vesentlig til mat.....	..	..	-	..	-
011	<b>01. Kjøtt og kjøttvarer.</b> Kjøtt, ferskt eller frosset.....	kg	12 250	48	83 575	367
» 03 19	Flesk, unnt. skinker.....	»	-	-	24 224	111
» 09 11	Reinkjøtt.....	»	10 262	35	42 741	157
012	Kjøtt, tørket, saltet el. røykt.....	»	218	1	30 959	109
» 01 12	Saltet eller tørket flesk.....	»	100	1	25 703	96
013	Kjøttvarer og kjøttermetikk.....	»	47 676	579	156 736	1 756
» 02 11	Hvalkjøttekstrakt i lufttett emb.....	»	-	-	-	-
» 09 21-29	Tarmer, naturlige.....	»	47 153	575	155 820	1 746
021	<b>02. Meierivarer, egg og honning.</b> Mjølke og fløte, frisk el. sterilisert...	kg	-	-	-	-
022	Mjølke og fløte, kondensert el. tørket	»	-	-	-	-
023	Smør.....	»	-	-	-	-
024	Ost.....	»	37 932	204	46 438	255
025	Egg.....	»	-	-	-	-
026	Honning.....	»	-	-	-	-
031	<b>03. Fisk og fiskevarer.</b> Fisk: fersk, frossen, tørket, saltet el. røykt.....	kg	210 151	432	855 580	1 444
» 01 89	Fersk sild og fisk.....	»	65 562	202	333 017	701
» 02 30	Saltet sild.....	»	137 659	178	449 302	575
» 02 66, 87	Saltet eller tørket fisk.....	»	2 649	31	7 924	48
032	Fiskehermetikk og fiskemat.....	»	134	2	115 142	1 047
041	<b>04. Korn og kornvarer.</b> Hvete.....	kg	11 083 754	5 807	55 899 760	29 291
042	Ris og risengryn.....	»	392 849	415	789 649	814
043	Bygg.....	»	46 760	41	26 054 069	12 765
044	Mais.....	»	9 163 103	4 890	20 381 163	10 807
045	Annet korn.....	»	27 553 799	12 007	57 576 889	24 844
» 01 00	Rug.....	»	-	-	5 237 866	2 348
» 09 12	Durra.....	»	25 740 839	10 966	48 811 356	20 591
046	Hvetemjøl.....	»	2 480 856	1 484	7 191 793	4 262
047	Annet mjøl.....	»	100	0	100	0
048	Andre kornvarer.....	»	498 094	508	779 551	875
051	<b>05. Frukt og grønnsaker.</b> Frisk frukt, bær, nøtter, unnt. olje- nøtter.....	kg	7 751 569	11 370	25 930 912	33 279
» 01 00	Appelsiner, mandariner o.l.....	»	6 219 683	8 342	20 341 669	23 671
» 02 00	Sitroner og grapefrukt.....	»	454 354	650	1 312 515	1 802
» 03 00	Bananer.....	»	749 686	719	2 513 654	2 457
» 04 11-15	Epler.....	»	78 948	123	1 104 734	1 500
» 05 11, 12	Vindruer.....	»	123 177	499	123 297	500
» 07 12	Mandler.....	»	40 219	616	76 090	1 168
» 07 13	Hassel nøtter.....	»	2 227	24	121 880	864
052	Tørket frukt og bær.....	»	2 171 159	407	1 998 115	4 576
» 01 13	Rosiner.....	»	193 880	333	1 021 150	1 783
» 01 15	Svisker.....	»	3 125	9	873 389	2 535
» 01 17	Aprikoser.....	»	6 875	22	8 003	26
053	Nedlagt frukt og bær, saft og syltetøy	»	286 183	1 019	434 060	1 449
054	Friske grønnsaker.....	»	1 014 225	1 624	4 303 007	5 913
» 02 00	Bønner, erter, linse.....	»	681 631	842	1 941 547	2 325
» 03 11	Humle.....	»	2 994	43	58 905	837
» 09 12	Gulrotter.....	»	57 860	34	59 895	34
» 09 14	Tomater.....	»	231 007	625	569 170	1 465
» 09 17	Løk, unntatt sjalottløk.....	»	5 572	8	1 208 191	783

Tabell 5 (forts.). Innførsel. -- Undergrupper og viktigere varer.

Statistisk nummer	Undergrupper og varer	Menge-enhet	Mars 1956		Januar—mars 1956	
			Mengde	Verdi	Mengde	Verdi
055	Tørkede og herm. grønnsaker og prod. framst. av grønnsaker, røtter og rotfrukter .....	kg	105 660	213	312 962	633
» 02 11	Tomatpuré i emb. på 5 kg og over.....	»	68 600	126	265 042	495
	<b>06. Sukker og sukkervarer.</b>					
061	Sukker .....	kg	3 412 776	2 935	34 036 103	27 851
» 01 00	Roe- og rørsukker, uraffinert.....	»	3 259	3	150 063	119
» 02 11	Raffinade og kandis .....	»	268 720	272	4 331 247	4 378
» 02 12	Annet raff. roe- og rørsukker, farin.....	»	2 416 145	2 020	25 149 517	20 965
» 03 00	Melasse til teknisk bruk .....	»	5 000	2	2 275 327	509
» 04 00	Sirup, alminnelig .....	»	707 237	615	1 990 132	1 728
062	Sukkervarer .....	»	—	—	2 234	11
	<b>07. Kaffe, te, kakao, krydderier og produkter av disse varer.</b>					
071	Kaffe .....	kg	1 928 832	17 957	5 546 679	50 214
» 01 00	Kaffe, rå .....	»	1 928 832	17 957	5 546 554	50 210
072	Kakao .....	»	738 883	4 090	1 904 457	11 068
» 01 00	Kakaobønner .....	»	738 883	4 090	1 899 107	11 021
073	Sjokolade og sjokoladearter .....	»	—	—	—	—
074	Te og maté .....	»	30 220	476	86 005	1 287
» 01 00	Te .....	»	30 220	476	85 705	1 285
075	Krydderier .....	»	41 592	254	160 030	891
» 01 11	Pepper, unnt. kajennepepper, umalt.....	»	12 857	71	41 425	231
» 02 22	Kardemomme, umalt.....	»	2 286	64	6 217	184
	<b>08. Førstoffer, ikke ellers nevnt.</b>					
081	Førstoffer, i. e. n. ....	kg	18 705 942	12 306	50 293 928	32 810
» 03 13	Rapsmjøl og rapskaker .....	»	1 987 711	1 159	5 448 548	3 175
» 03 14	Bomullsfrømjøl og bomullsfrøkaker .....	»	2 794 952	1 792	5 987 539	3 766
» 03 15	Jordnøttmjøl og jordnøttkaker .....	»	6 945 522	5 473	13 441 425	10 561
» 03 16	Solamjøl og solakaker .....	»	3 471 285	2 373	10 368 249	7 016
» 03 17	Kokosmjøl og kokoskaker.....	»	426 185	280	3 273 663	2 143
» 09 21	Melasse til dyrefor .....	»	2 429 737	861	6 157 730	2 160
	<b>09. Forskjellige matvarer.</b>					
091	Margarin og matfett .....	kg	563	2	754	2
099	Andre matvarer, ikke ellers nevnt....	»	16 971	61	49 557	161
» 09 11	Sennep, malt eller tillaget .....	»	15 012	42	44 334	119
	<b>11. Drikkevarer.</b>					
111	Alkoholfrie drikkevarer, unnt. frukt-, bær-, og grønnsaksafters .....	l	—	—	—	—
112	Alkoholholdige drikkevarer .....	..	..	1 898	..	3 961
» 01 10	Vin på flasker musserende.....	l	1 277	25	5 192	105
» 01 21	Vin på flasker annen under 14 % .....	»	1 550	10	11 653	82
» 01 22	Vin på flasker annen, over 14 % .....	»	64 621	334	146 327	718
» 01 31	Vin på fustasjer under 14 % .....	»	117 922	140	175 166	235
» 01 32	Vin på fustasjer 14—21 % .....	»	38 392	169	107 839	424
» 04 10	Brennevin på flasker .....	»	25 197	268	95 583	987
» 04 21	Brennevin på fustasjer under 51 % .....	kg	5 085	15	5 085	15
» 04 22	Brennevin på fustasjer, 51—60 % .....	»	105 880	487	142 348	647
» 04 23	Brennevin på fustasjer, 61—70 % .....	»	108 041	437	108 041	437
» 04 24—27	Brennevin på fustasjer, ellers .....	»	5 558	13	148 953	302
	<b>12. Tobakk og tobakkvarer.</b>					
121	Rå tobakk .....	kg	379 293	4 031	1 085 880	11 747
» 01 11	Tobakksblad, usauset med stilk .....	»	359 459	3 837	1 039 452	11 346
» 01 12	Tobakksblad, usauset, uten stilk .....	»	11 686	176	23 593	343
122	Tobakkvarer .....	»	7 026	171	25 897	582
» 01 00	Sigarer .....	»	1 446	88	4 987	269
» 03 11	Røyketobakk .....	»	5 489	82	20 564	305

Tabell 5 (forts.) Innførsel. — Undergrupper og viktigere varer.

Statistisk nummer	Undergrupper og varer	Mengde-enhet	Mars 1956		Januar—mars 1956	
			Mengde	Verdi	Mengde	Verdi
211	<b>21. Huder og skinn uberedte.</b>			1 000 kr.		1 000 kr.
	Huder og skinn, unntatt pelsskinn, uberedte .....	kg	483 248	1 180	1 122 644	2 996
» 01 11	Huder av hornkveg, med hår, rå .....	»	436 286	1 047	974 092	2 395
» 01 21	Huder av hornkveg, med hår, tørre.....	»	490	3	27 355	118
212	Pelsskinn, uberedte .....	»	6 309	469	20 420	1 248
	<b>22. Oljefrø, -nøtter og -kjerner.</b>					
221	Oljefrø, -nøtter og -kjerner.....	kg	3 956 938	4 014	25 541 476	27 709
» 01 11	Jordnøtter, uavskallet .....	»	7 226	22	17 350	53
» 01 12	Jordnøtter, avskallet .....	»	1 359 336	1 854	3 841 640	5 293
» 02 00	Kopra .....	»	101 600	131	5 688 126	7 303
» 04 00	Soiabønner .....	»	2 487 377	2 005	7 283 917	5 803
» 05 00	Linfø .....	»	50	0	8 696 990	9 246
	<b>23. Rågummi, også syntetisk og regenerert.</b>					
231	Rågummi, også syntetisk og regenerert .....	kg	286 974	1 700	1 245 039	7 805
» 01 11	Kautsjuk, guttaperka, balata o.l.....	»	204 260	1 324	869 555	5 972
» 01 12	Latex .....	»	3 467	17	85 230	413
» 02 11	Kunstgummi i fast form .....	»	52 381	279	156 475	823
» 02 12	Kunstgummi ellers .....	»	15 317	55	107 172	541
	<b>24. Tre, trelast og kork.</b>					
241	Ved og trekull .....	..	..	77	..	300
242	Tømmer, kubb og annen rund last	<sup>1</sup> m <sup>3</sup>	10 681	1 620	179 013	21 169
» 01 00	Kubb og cellulosestømmer.....	»	9 156	1 062	163 160	17 971
» 02 11	Skur- og finértømmer av europ. gran og furu .....	»	—	—	9 872	1 097
» 03 25	Mahogni, rundt virke .....	»	210	99	210	99
243	Skurlast og høvellast .....	»	7 469	3 469	24 855	10 868
» 02 10	Skåret last av europ. gran og furu .....	»	4 435	1 314	16 899	4 845
» 02 20	Høvlet last ———	»	1	1	421	111
» 02 30	Skåret eller høvlet last av andre bartrær .....	»	—	—	257	237
» 03 11	Bjork, skåret el. høvlet .....	»	420	118	992	289
» 03 12	Ask, skåret eller høvlet .....	»	111	119	192	183
» 03 13	Bøk, skåret eller høvlet .....	»	162	105	582	385
» 03 14	Eik, skåret eller høvlet .....	»	348	258	1 565	1 267
» 03 15	Mahogni, skåret el. høvlet.....	»	304	182	730	473
» 03 16	Hickory, skåret el. høvlet .....	»	102	143	230	298
» 03 17	Teak, skåret el. høvlet.....	»	559	785	1 437	1 944
244	Kork, uforarbeidd og korkavfall....	kg	202 116	345	850 974	1 437
» 01 11	Kork, uforarbeidd .....	»	151 594	307	544 727	1 070
» 01 12	Korkavfall .....	»	50 522	38	306 247	367
	<b>25. Papirmasse og papiravfall.</b>					
251	Papirmasse og papiravfall.....	kg	2 525 211	2 060	6 861 189	5 740
» 03 10	Sulfitcellulose, bleikt, tørr .....	»	167 041	186	849 001	952
» 03 30	Sulfitcellulose, ubleikt tørr .....	»	256 907	246	981 710	927
» 03 40	Sulfitcellulose, ubleikt, våt <sup>2</sup> .....	»	1 023 177	840	1 700 077	1 444
» 04 10	Sulfatcellulose, bleikt, ubleikt og tørr....	»	648 676	619	2 188 302	1 976
	<b>26. Spinnestoffer.</b>					
261	Natursilke .....	kg	3	1	3	1
262	Ull og annet dyrehår .....	»	325 882	5 424	849 964	13 931
» 01 00	Råull, uvasket el. ryggvasket.....	»	334	3	1 650	18
» 02 00	Ull, vasket, ikke karded eller kjemt.....	»	63 176	953	216 397	3 192
» 07 00	Ull, vasket, karded eller kjemt, tops....	»	199 033	3 857	480 255	9 399
» 08 00	Ullavfall .....	»	51 259	455	91 323	775
263	Bomull.....	»	251 144	1 276	1 233 491	6 236
» 01 00	Råbomull, unnt. linters .....	»	198 183	1 147	1 008 881	5 642
» 02 00	Bomull-linters .....	»	—	—	—	—
» 03 12	Bomullsavfall for spinnerier .....	»	28 017	79	175 392	477
» 03 19	Bomullsavfall, annet .....	»	24 944	51	40 218	118
264	Jute .....	»	30 755	29	335 981	439
» 01 00	Jute og jutestry .....	»	30 755	29	335 981	439

<sup>1</sup> Fast mål. *Solid volume*, <sup>2</sup> Beregnet tørrvekt. *Converted to dry weight*.

Tabell 5 (forts.). Innførsel. — Undergrupper og viktigere varer.

Statistisk nummer	Undergrupper og varer	Mengde- enhet	Mars 1956		Januar—mars 1956	
			Mengde	Verdi	Mengde	Verdi
				1 000 kr.		1 000 kr.
265	Plantefibrer, unnt. bomull og jute...	kg	121 302	302	1 136 269	3 977
» 02 00	Hamp, hampestry og -avfall .....	»	21 166	53	371 647	2 491
» 04 00	Sisal og andre agave fibrer .....	»	32 722	69	343 275	548
» 05 00	Manilafibrer, -stry og avfall .....	»	51 400	146	346 479	848
266	Kunstige spinnestoffer.....	»	62 809	526	220 666	2 050
267	Tekstilavfall og filler.....	»	292 870	264	652 827	717
	<b>27. Rå gjødningsstoffer og forskj. rå mineraler.</b>					
271	Rå gjødningsstoffer .....	kg	8 241 000	1 237	28 710 000	4 091
» 03 00	Råfosfat .....	»	8 241 000	1 237	28 710 000	4 091
272	Forskjellige rå mineraler .....	»	29 260 940	4 221	117 351 140	14 475
» 02 19	Sand, unnt. skjellsand .....	»	2 314 700	110	8 141 758	503
» 04 11	Porselensjord .....	»	2 063 050	391	7 957 948	1 449
» 04 12	Leire, chamotte m. v. ....	»	1 026 461	302	5 417 594	1 094
» 05 10	Grovtt salt .....	»	17 889 459	1 496	74 670 331	5 817
» 05 20	Finmalt salt .....	»	2 639 623	521	7 256 977	1 415
» 07 10	Smergel o. a. slipe-, pusse- og polermidler	»	58 620	87	201 251	262
» 11 11	Kalkstein .....	»	440 000	30	813 600	63
» 11 21	Gipsstein, løs i fartøy .....	»	—	—	5 114 160	219
» 11 22	Gips, pulverisert .....	»	249 113	44	1 062 434	194
» 12 00	Råasbest .....	»	73 055	148	389 286	52
» 14 30	Kryolitt .....	»	108	0	7 108	15
» 15 00	Magnesitt .....	»	22 040	13	122 157	70
» 19 21	Malt kritt, baritt, talkum.....	»	465 414	159	1 404 780	410
» 19 22	Oker, umbra, engelskrødt m. v.....	»	60 600	56	225 788	154
» 19 33	Kiselgur .....	»	280 875	72	975 284	274
» 19 34	Bleikejord.....	»	72 679	46	593 300	386
	<b>28. Malmer og metallavfall.</b>					
281	Jernmalm .....	kg	90 800	5	90 800	5
» 01 00	Jern og stykkmalm .....	»	90 800	5	90 800	5
282	Jern- og stålavfall .....	»	105 486	30	5 767 447	2 563
» 01 00	Gammelt jern, stål og avfall.....	»	105 486	30	5 767 447	2 563
283	Malmer av ikke-jernholdige uedle metaller .....	»	35 370 580	10 347	101 355 055	27 430
» 03 00	Bauksitt .....	»	—	—	23	0
» 05 00	Sinkmalm, våt .....	»	7 035 112	4 646	17 182 694	9 649
» 07 00	Manganmalm .....	»	16 429 375	3 935	55 965 880	14 122
» 08 00	Krommalm.....	»	5 173 594	1 731	12 138 244	3 625
284	Ikke-jernholdig metallavfall.....	»	99 007	148	327 925	539
285	Sølv- og platinamalm .....	»	—	—	—	—
	<b>29. Forskj. animalske og vegetabil- ske råvarer.</b>					
291	Animalske råvarer, ikke spiselige, ikke ellers nevnt.....	kg	63 240	406	216 265	1 945
» 09 11	Svinebust .....	»	1 755	96	17 026	394
» 09 61	Urenset sengefjær, dun m. v. ....	»	61 202	269	197 662	1 353
292	Vegetabiliske råvarer, ikke spiselige, ikke ellers nevnt.....	»	601 723	1 903	3 378 296	8 429
» 02 19	Forskjellige harpikser og gummier.....	»	211 429	336	1 863 938	2 993
» 03 11	Bast o. l. plantetrevler (unnt. kokos)....	»	53 588	213	96 378	344
» 03 12	Rør, bambus, spanskrør m. v. ....	»	16 433	57	60 974	153
» 05 11-49	Frø .....	»	194 602	1 028	814 676	3 661
» 06 11	Blomsterløk, ikke blomstrende m. v.....	»	2 754	15	4 655	32
» 06 21-29	Levende trær, busker, planter m. v.....	»	4 002	30	28 185	229
» 09 31	Alfa, tang m. v. ....	»	108 578	94	427 110	395
	<b>31. Brenselstoffer, smøreoljer o. l.</b>					
311	Kull, koks, torv og briketter.....	tonn	153 419	24 177	436 894	68 767
» 01 10	Steinkull, antrasitt og brunkull, unnt. bri- ketter .....	»	72 448	11 386	209 072	32 069
» 02 11	Sinders .....	»	10 057	1 818	32 768	6 017
» 02 12	Koks .....	»	70 441	10 914	183 974	29 323
» 03 10	Briketter av steinkull og brunkull.....	»	473	59	11 080	1 358

Tabell 5 (forts.). Innførsel. — Undergrupper og viktigere varer.

Statistisk nummer	Undergrupper og varer	Mengde-enhet	Mars 1956		Januar—mars 1956	
			Mengde	Verdi	Mengde	Verdi
				1 000 kr.		1 000 kr.
312	Rå mineralolje.....	kg	6 123 013	1 014	23 108 740	4 596
313	Mineraloljeprodukter.....	»	284257347	62 557	804 315 211	177 283
» 01 10-30	Bensin, også spesialbensiner.....	»	22 989 391	7 532	61 386 451	20 209
» 02 10	White spirit .....	»	1 083 242	314	2 023 614	633
» 02 21-23	Petroleum (lys og motorpetroleum, jet fuel)	»	7 367 128	1 996	27 739 535	7 456
» 03 11	Gassolje, fyringsolje nr. 1 (solarolje)....	»	69 012 257	17 409	184 525 144	46 335
» 03 12	Diesololje, fyringsolje nr. 2 .....	»	44 631 247	9 805	141 680 736	31 618
» 03 13	Fyringsolje nr. 3 (light fuel).....	»	19 895 821	3 142	57 566 930	10 275
» 03 21	Heavy fuel til og med 450 «seconds» .....	»	8 258 949	1 335	8 258 949	1 335
» 03 22	Heavy fuel 451-650 «seconds» .....	»	14 981 467	2 321	66 559 075	10 223
» 03 23	Heavy fuel 651-2000 «seconds» .....	»	84 788 347	12 560	215 749 096	31 779
» 03 29	Heavy fuel over 2000 «seconds» .....	»	—	—	14 768 732	2 393
» 04 11	Smøreoljer (rene mineralske og komponenterte) .....	»	2 486 729	2 941	7 584 617	8 078
» 04 12	Mineralske oljer tilsatt over 5 % forsepbare bestanddeler .....	»	57 590	74	164 631	276
» 04 13	Andre mineralske oljer .....	»	221	1	69 525	106
» 04 20	Smørefett (hv. u. vaselin, vognsmering og wirefett) .....	»	131 593	269	457 950	787
» 05 11	Parafinwoks .....	»	164 359	203	750 998	964
» 09 21	Petroleumsasfalt og naturlig asfalt.....	»	440 527	177	1 438 857	567
» 09 22	Petroleumsbøk .....	»	3 806 031	997	5 697 157	1 565
» 09 23	Petroleumskoks .....	»	3 608 297	1 206	7 203 682	2 131
» 09 24	Bekkoks .....	»	—	—	—	—
» 09 25	Steinkullsbøk (hv. u. skobøk) .....	»	502 160	134	506 610	137
	<b>41. Dyre- og plante fett, olje og voks</b>					
411	Dyrefett og -oljer.....	kg	1 583 557	2 750	5 834 898	9 929
» 01 11	Hvalolje, rå.....	»	—	—	1 238 963	1 687
» 01 13	Rå sildolje .....	»	112 521	151	1 516 075	2 191
» 01 17	Høyvitaminholdige sjødyroljer.....	»	70 300	347	593 549	2 284
» 01 50	Industritran .....	»	70 315	140	132 701	213
» 01 61	Blandingstran og sjødyroljer, ikke særskilt nevnt .....	»	274 103	427	734 673	1 024
» 02 11	Talg (premier jus) .....	»	198 998	337	373 725	653
412	Planteoljer, ikke eteriske.....	»	147 630	428	935 890	2 977
» 05 00	Olivenolje .....	»	6 535	31	254 428	1 172
» 12 00	Kinesisk treolje.....	»	43 618	173	167 660	658
413	Bearbeidd dyre- og plante fett, oljer og voks .....	»	67 551	178	151 531	459
» 03 12	Stearin .....	»	15 000	32	49 326	105
	<b>51. Kjemiske råstoffer og forbindelser.</b>					
511	Uorganiske kjemikalier .....	..	..	8 832	..	29 455
» 01 12	Svovelsyre .....	kg	323 614	64	481 666	100
» 03 00	Etsnatron og natronlut.....	»	438 727	279	1 514 753	1 001
» 09 26	Glaubersalt (natriumsulfat).....	»	347 179	81	3 664 514	857
» 09 35	Etskali (kaustisk kali) i fast form.....	»	34 655	48	163 130	231
» 09 36	Kallit .....	»	25 337	16	104 692	69
» 09 46	Klorkalsium (kalsiumklorid).....	»	584 438	176	1 467 733	472
» 09 52	Pottaske (kaliumkarbonat) .....	»	14 505	19	129 407	167
» 09 61	Svovelsur leirjord (aluminiumsulfat) .....	»	338 132	113	2 579 786	765
» 09 71	Vannglass (kalium- eller natriumsilikat) .....	»	410 868	154	997 269	381
» 09 72	Fosforsur forkalk .....	»	260 100	159	864 200	536
» 09 73	Blymonje .....	»	29 248	75	103 220	253
» 09 77	Sinkhvitt .....	»	75 201	143	188 458	342
» 09 78	Titanhvitt og sinkkromat.....	»	460 863	1 564	1 234 660	4 104
» 09 81	Alumina (aluminiumoksyd) .....	»	10 644 495	3 878	35 236 394	13 095
512	Organiske kjemikalier .....	..	..	1 785	..	6 220
» 01 13	Sitron- og vinsyre .....	kg	35 225	265	70 131	489
» 03 00	Glyserin, h. u. råglyserin .....	»	57 471	250	239 935	1 049
» 04 12	Etylenglykol (glykol) .....	»	20 026	42	181 153	433
» 09 11	Aceton .....	»	26 510	56	103 352	179

Tabell 5 (forts.). Innførsel. — Undergrupper og viktigere varer.

Statistisk nummer	Undergrupper og varer	Mengde-enhet	Mars 1956		Januar—mars 1956	
			Mengde	Verdi	Mengde	Verdi
				1 000 kr.		1 000 kr.
512 09 15	Denaturert æther spirituusus .....	kg	126 849	640	384 096	1 882
512 09 21	Butangass.....	..	..	—	..	2
512 09 22	Propangass .....	..	..	53	..	244
» 09 32	Svovekkullstoff, tetraklorkullstoff o. l. ....	kg	102 814	145	310 247	442
	<b>52. Mineralsk tjære og rå kjemikalier av kull, olje og gass.</b>					
521	Mineralsk tjære og rå kjemikalier av kull, olje og gass .....	kg	102 105	140	1 598 598	669
» 01 11	Steinkultjære .....	»	10 581	11	1 378 553	308
» 02 11	Kreosotolje .....	»	—	—	30 788	14
» 02 13	Toluol .....	»	3	0	15	0
» 02 14	Xylol .....	»	3	0	33	0
	<b>53. Farge- og garvestoffer.</b>					
531	Kultjærefarger og indigo .....	kg	38 077	777	133 229	2 547
» 01 11	Anilin- og alisarinfarger .....	»	38 077	777	133 229	2 547
532	Farge- og garveekstrakter og syntetiske garvestoffer.....	»	199 768	445	815 040	1 696
» 02 20	Garveekstrakter i fast form .....	»	111 782	188	513 491	804
533	Farger, malinger og fernisser.....	»	260 711	1 183	799 006	3 610
» 01 11	Litopon .....	»	28 000	44	124 734	142
» 01 12	Beinsvart, kjønnsk, blyant, pottlodd og andre svarte farger .....	»	86 705	155	210 325	365
» 01 19	Tørre farger, ikke ellers nevnt .....	»	32 017	179	109 284	644
» 02 11, 12	Trykkfarge .....	»	10 024	132	31 857	404
» 03 30	Fernisser, tørroljer og politur, ikke spiritusholdige .....	»	70 314	443	208 780	1 350
	<b>54. Medisinske og farmasøytiske produkter.</b>					
541	Medisinske og farmasøytiske produkter .....	kg	125 048	2 577	489 346	7 832
» 01 00	Vitaminer og vitaminpreparater .....	»	2 202	124	5 535	475
» 02 00	Bakteriologiske produkter .....	»	36	12	41	12
» 03 00	Antibiotica .....	»	840	301	3 581	731
» 04 00	Morfin, kokain, kinin m. v. ....	»	646	22	3 561	156
	<b>55. Eteriske oljer, parfymer, kosmetikk, såpe og andre rensesmidler.</b>					
551	Eteriske oljer og essenser.....	kg	9 809	503	23 406	1 410
552	Parfymer, kosmetikk, såpe, renses- og vaskemidler .....	»	18 215	103	57 214	348
	<b>56. Gjødningsstoffer, ikke rå.</b>					
561	Gjødningsstoffer, ikke rå .....	kg	5 802 502	1 700	22 971 086	6 764
» 02 11	Superfosfat, singel .....	»	—	—	—	—
» 02 12	Superfosfat, dobbel .....	»	—	—	—	—
» 02 21	Tomasfosfat .....	»	1 121 500	177	1 793 550	282
» 03 11	Klorkalium (kaliumklorid) .....	»	7 150	6	9 638 825	2 695
» 03 12	40 % kaligjødning .....	»	1 360 000	264	3 354 632	711
» 03 14	50 % kaligjødning .....	»	—	—	2 955 500	84
» 03 19	Annen kaligjødning .....	»	19 698	6	103 382	34
	<b>59. Sprengstoffer og forskj. kjemiske produkter.</b>					
591	Sprengstoffer .....	kg	25 121	906	49 271	1 691
» 02 22	Fenghetter, alle slags .....	»	14 175	754	29 866	1 433
599	Forskjellige kjemiske produkter.....	»	1 806 462	7 461	5 485 046	23 590
» 01 11	Celluloid, uforarb. og i plater.....	»	7 420	103	23 522	342
» 01 13	Polyvinylklorid (PVC) .....	»	128 272	612	315 006	1 513
» 01 14	Fenolformaldehyd.....	»	10 313	37	55 999	214
» 01 15	Kunstharpikser og pressmasser i. e. n.....	»	350 112	2 004	1 484 813	8 250
» 01 19	Halvfabrikater av kunststoffpressmasser.	»	82 852	912	242 720	2 777

Tabell 5 (forts.). Innførsel. — Undergrupper og viktigere varer.

Statistisk nummer	Undergrupper og varer	Mengde-enhet	Mars 1956		Januar—mars 1956	
			Mengde	Verdi	Mengde	Verdi
				1 000 kr.		1 000 kr.
599 02 11	Insektpulver og insekt-, sopp- og ugrasfordrivende preparater .....	kg	62 299	392	183 586	1 005
» 03 11-19	Stivelse .....	»	228 364	304	760 579	1 013
» 04 11	Kasein (ostestoff) .....	»	—	—	34 869	126
» 04 26	Hud- og lærlim .....	»	28 785	81	68 851	199
» 04 27	Bein- og hornlim .....	»	68 119	140	233 591	487
» 04 42	Appreturstoffer .....	»	34 806	181	95 438	422
» 09 31	Metalloksyder i. e. n. ....	»	11 014	32	73 172	380
	<b>61. Lær, lærvarer og beredte pelskinn.</b>					
611	Lær og skinn .....	kg	43 970	1 495	179 289	6 744
» 01 22	Andre huder og skinn, garvet, vekt under 1 kg pr. stk. ....	»	1 772	49	11 777	319
	Skinn, alunerte, bronserte, sjagrinerete m. v.:					
» 01 31	vekt over 2 kg pr. stk. ....	»	10 030	224	38 769	985
» 01 32	vekt 1—2 kg, pr. stk. ....	»	4 257	163	22 993	985
» 01 33	vekt under 1 kg pr. stk. hanskesskinn ..	»	1 008	108	3 507	340
» 01 34	vekt under 1 kg pr. stk., andre .....	»	11 612	800	51 792	3 638
612	Arbeider av lær og skinn unnt. klær	»	15 717	365	54 910	1 220
613	Beredte pelsskinn .....	»	1 492	419	5 538	1 331
	<b>62. Gummivarer.</b>					
621	Gummi i plater, stenger, rør m. v.	kg	196 028	1 342	572 739	3 778
» 01 11	Slanger og rør .....	»	102 770	741	259 312	1 907
» 01 12	Plater, snorer, blokker, valser .....	»	92 905	597	312 438	1 860
629	Ferdige artikler av gummi i. e. n. ....	»	213 176	2 346	684 742	7 642
» 01 11	Automobildekk .....	»	138 250	1 370	401 979	4 092
» 01 16	Sykkeldekk .....	»	12 731	103	67 455	539
» 01 17	Tralledekk .....	»	5 857	54	30 865	257
» 01 21	Innerringer for automobiler .....	»	7 676	81	31 281	309
» 09 13	Maskinreimer av gummi og balata, tollbare	»	3 552	80	13 962	313
	<b>63. Arbeider av tre og kork, unntatt møbler.</b>					
631	Finér, møbelplater, trefiberplater, profilerte lister, stav .....	..	..	1 802	..	5 083
» 01 11	Alminnelig finér .....	kg	263 782	937	726 489	2 666
» 02 11	Møbelplater .....	»	37 411	68	81 937	136
» 02 12	Kryssfinér .....	»	280 152	758	799 838	2 144
632	Arbeider av tre i. e. n. ....	»	53 629	325	118 480	909
» 09 21-24	Dreierarbeid .....	»	13 358	81	31 454	207
» 09 35	Lester .....	»	3 009	58	10 971	208
633	Arbeider av kork .....	»	23 323	225	52 166	419
	<b>64. Papir og papp og arbeider herav.</b>					
641	Papir og papp .....	kg	923 483	2 210	2 543 498	6 206
» 03 31	Pakkpapir uten trykk .....	»	296 217	379	968 738	1 127
» 04 21	Papp, unnt. bølgepapp og bygningspapp ..	»	140 707	246	255 603	485
» 05 11	Ullpapp og råpapp av filler .....	»	3 134	12	100 448	109
» 08 11	Tapetpapir m. v. ....	»	1 186	9	30 186	91
» 19 31	Vegetabilsk pergament .....	»	46 345	162	210 743	733
642	Arbeider av papirmasse, papir og papp .....	»	36 741	667	135 305	2 094
» 09 14	Karbon- og blåpapir .....	»	5 115	136	18 628	524
	<b>65. Garn, metervarer og ferdige tekstiler.</b>					
651	Garn og tråd .....	kg	777 366	12 478	2 500 118	41 191
» 01 00	Tvunnet silke og annet silkegarn og tråd	»	965	159	4 103	711

Tabell 5 (forts.). Innførsel. — Undergrupper og viktigere varer.

Statistisk nummer	Undergrupper og varer	Mengde-enhet	Mars 1956		Januar—mars 1956	
			Mengde	Verdi	Mengde	Verdi
				1 000 kr.		1000 kr.
651 02 11	Ullgarn, ufarget .....	kg	61 500	1 740	194 155	5 418
» 02 12	Ullgarn, farget og melert .....	»	62 319	2 127	232 612	7 753
	Bomullsgarn:					
» 03 11	enkelt, ubleikt .....	»	164 596	1 900	465 669	5 456
» 03 12	to- eller flertr., ubleikt, til fiskeribruk .....	»	46 899	578	175 188	2 152
» 03 13	to- eller flertr., ubleikt, annet .....	»	63 239	846	234 740	3 150
» 04 11	enkelt, bleikt .....	»	3 735	42	8 176	116
» 04 12	to- eller flertr., bleikt .....	»	17 542	457	38 036	1 057
» 04 13	enkelt, farget eller trykt .....	»	1 850	23	8 173	161
» 04 14	to- eller flertr., farget eller trykt .....	»	11 991	498	44 165	2 094
	Lin- og hampegarn:					
» 05 11	enkelt, ubleikt til fiskeribruk .....	»	40 367	343	122 061	1 030
» 05 12	enkelt, ubleikt, annet .....	»	12 218	104	49 054	456
» 05 14	enkelt, bleikt, annet .....	»	10 033	139	36 926	504
» 05 21	to- eller flerlagt, ubleikt, til fiskeribruk .....	»	—	—	8 546	72
» 05 22	ubleikt, annet .....	»	5 776	80	19 003	251
» 05 25	Lintråd, to- el. flerlagt, farget eller trykt .....	»	1 912	58	10 500	377
» 05 31	Bindegarn, utjæret .....	»	11 018	27	33 977	99
» 05 32	Kabelgarn, utjæret .....	»	12 882	107	33 390	225
» 06 10	Kunstsilke (rayon), spunnet og uspunnet .....	»	95 060	2 497	313 964	7 871
» 06 21	Garn av cellul (rayonull), ufarget .....	»	7 273	122	26 990	493
» 06 22	Garn av cellul (rayonull), farget, trykt el. melert .....	»	8 321	200	19 941	532
» 09 11—14	Jutegarn og jutetråd .....	»	113 017	336	271 873	791
» 09 20	Garn av bast, kokos og andre plantetrevlær .....	»	22 860	47	143 713	283
652	Metervarer av bomull .....	»	571 363	11 873	1 831 376	36 763
» 01 11	Tøyer, herunder seilduk, ufarget og ubleikt, vekt minst 180 g pr. ¼ m <sup>2</sup> .....	»	57 446	589	130 727	1 344
» 01 12	Dunlerret, ubleikt .....	»	19 523	717	57 630	2 134
» 01 19	Andre ubleikte varer .....	»	72 608	983	252 219	3 127
» 02 12	Tøyer, bleikte, fargede, trykte m. v., vekt minst 100 g pr. ¼ m <sup>2</sup> .....	»	13 724	165	49 174	592
» 02 13	Dreiel og damask .....	»	1 221	30	4 564	113
» 02 14	Dunlerret, ensfarget el. bleikt .....	»	2 881	113	8 820	351
» 02 15, 16	Floyelsvevde stoffer, herunder plysj .....	»	24 864	522	73 195	1 460
» 02 19	Andre varer, trykte .....	»	80 809	2 269	289 301	7 425
» 02 29	Andre varer, flerfargede, ikke trykte .....	»	118 163	2 287	387 713	7 313
» 02 31	Gas til bruk i sykepleien .....	»	8 205	151	23 849	450
» 02 39	Andre varer, helt ensfargede .....	»	115 667	2 931	336 738	8 695
» 02 49	Andre varer, bleikte .....	»	56 252	1 117	217 446	3 758
653	Metervarer av silke, ull, lin m. v. ....	»	664 044	14 071	2 497 977	46 303
» 01 10	Tøyer m. v. av natursilke, ren eller med inntil 20 % annet spinnestoff eller metalttråd m. v. ....	»	1 081	303	2 897	807
» 01 20	Andre tøyer m. v. av natursilke .....	»	276	47	787	137
» 02 11	Møbelstoffer .....	»	30 937	932	102 719	3 153
» 02 19	Tøyer m. v. av ull, ikke ellers nevnt, vekt pr. ¼ m <sup>2</sup> t. o. m. 55 g .....	»	7 320	368	18 689	883
» 02 20	Tøyer m. v. av ull, vekt pr. ¼ m <sup>2</sup> over 55 g .....	»	58 080	2 896	217 401	10 680
» 03 11	Tøyer, bleikte og ubleikte, (hv. u. seilduk), vekt minst 110 g pr. ¼ m <sup>2</sup> , av lin og hamp .....	»	28 541	240	92 036	793
» 03 12	Dreiel og damask av lin og hamp .....	»	1 701	49	8 037	166
» 04 11	Ufarget sekk-, pakk- og betrekklærret av jute .....	»	257 679	745	1 150 657	3 074
» 05 10	Vevde tøyer av kunstsilke (rayon) .....	»	106 196	4 538	334 701	13 643
» 05 28	Andre varer, trykte el. fargede, av cellul (rayonull) o. l. ....	»	132 039	3 173	453 610	10 712
» 05 29	Andre varer, av cellul (rayonull) o. l. ....	»	11 307	285	36 110	840
» 07 00	Trikot og netstoff av kunstsilke (rayon) .....	»	987	62	3 279	182
654	Bånd, kniplinger, broderier, tyll m. v. ....	»	30 915	1 964	114 093	6 319
» 01 10	Blonder, kniplinger m. v. av natur- og kunstsilke .....	»	2 093	441	5 623	1 107
» 01 51	Blonder, kniplinger m. v. av bomull .....	»	1 019	158	3 744	549



Tabell 5 (forts.). Innførsel. — Undergrupper og viktigere varer.

Statistisk nummer	Undergrupper og varer	Mengde- enhet	Mars 1956		Januar — mars 1956	
			Mengde	Verdi	Mengde	Verdi
				1 000 kr.		1000 kr.
654 01 61	Broderte gardinstoffer av bomull.....	kg	280	16	1 221	69
» 01 62	Andre gardinstoffer av bomull.....	»	3 717	154	12 785	501
» 02 20	Bånd av kunstsilke (rayon).....	»	4 029	373	11 874	1 070
» 03 12	Bånd av bomull og lin m. v.....	»	3 814	137	13 229	488
» 03 21	Snorer av silke (også i forbindelse m. andre materialer).....	»	11 143	406	50 861	1 683
655	Spesialartikler av ull, bomull lin m. v.	»	296 865	3 426	868 283	11 363
» 01 11	Filtaktige vevnader til industribruk av ull	»	16 942	781	43 816	1 982
» 01 12	Filt og presseduk av ull, til teknisk bruk	»	1 573	14	4 074	98
» 01 19	Annen ullfilt.....	»	4 112	114	16 464	416
» 01 32	Presseduk og filtaktige vevnader til industribruk, av bomull.....	»	13 489	326	38 195	831
» 02 00	Hatteemner av filt.....	»	2 016	230	8 231	938
» 04 13	Voksduk.....	»	30 265	352	76 141	905
» 04 19	Tekstilvarer, spartlet, malt m. v., i. e. n.	»	26 015	431	105 311	1 690
» 06 41	Fiskegarn og neter, av bomull.....	»	58	3	445	8
» 06 42	Fiskegarn og neter av lin, hamp o. l.....	»	770	6	6 611	52
» 09 14	Bomullsvatt.....	»	9 096	79	32 922	329
» 09 21	Pussegarn (twist).....	»	115 317	284	323 539	800
656	Ferdige tekstilvarer i. e. n.....	»	51 535	983	146 096	2 866
» 01 12	Hamp- og jutesekker, nye.....	»	29 190	98	74 127	282
» 04 15	Dekketøy, laken, håndklær m. v. av bomull, lin o. l. stoffer.....	»	4 267	112	11 808	351
657	Golvtepper, golvmatter, linoleum o. l.	»	897 392	2 986	2 125 144	7 151
» 01 14	Golvtepper av ull, plysartede, avpassede og sammensydde m. v.....	»	6 407	113	19 571	377
» 04 11	Linoleumsimitasjoner.....	»	144 052	274	377 109	723
» 04 12	Linoleum o. l. stoffer.....	»	743 156	2 516	1 699 101	5 751
	<b>66. Produkter av ikke-metalliske mineraler, ikke ellers nevnt.</b>					
661	Brent kalk, sement og forskj. bygge-materialer, unnt. glass- og eirvarer.....	kg	1 012 197	491	4 041 395	1 852
» 02 00	Sement.....	»	289 209	97	699 509	214
» 09 12	Fliser og rør av asbestsement.....	»	135 504	84	428 338	274
» 09 14, 15	Bølgede plater av asbestsement.....	»	—	—	213 840	74
» 09 18	Avstøpninger og former av sement, ellers.	»	470	2	29 667	30
» 09 19	Gipsplater i forb. med andre materialer..	»	407 377	145	1 623 909	600
» 09 21	Byggematerialer av asbest.....	»	—	—	12 030	20
» 09 22	Arbeider av asfalt.....	»	20 417	35	92 725	136
» 09 31	Teglverksprodukter o. l. ....	..	..	1 021	..	3 363
662	Murstein alminnelig, hv. u. molerstein..	stk.	800	5	76 800	18
» 01 10	Takstein, uglaserte.....	»	100 496	59	632 523	359
» 01 31	Drensrør og andre uglaserte rør.....	kg	394 050	50	1 187 550	149
» 01 32	Glaserte rør.....	»	91 800	35	300 213	116
» 01 41	Forblendstein, profilstein o. l. uglaserte..	»	89 764	64	191 249	127
» 02 11	Fliser under 15 mm tykkelse, uglaserte...	»	78 216	76	224 749	198
» 02 12	Fliser under 15 mm tykkelse, glaserte....	»	80 128	103	328 800	467
» 03 13	Chamottestein over 55 mm's tykkelse....	»	368 402	211	419 098	237
» 03 14	Annen ildfast stein over 55 mm's tykkelse..	»	196 352	226	1 860 456	1 009
» 03 15	Chamottestein av mindre tykkelse.....	»	37 118	25	75 036	41
» 03 16	Annen ildfast stein av mindre tykkelse...	»	112 589	66	830 233	426
663	Andre arb. av ikke-met. mineraler, unnt. glass og leire.....	..	..	1 862	..	6 101
» 01 22	Tresliperisteiner, kunstige.....	stk.	9	163	11	214
» 01 50	Smergel, karborundum o. l., formet eller støpt.....	kg	9 631	131	26 975	403
» 02 10	Smergel- og sandlerret m. v.....	»	8 898	127	24 255	367
» 02 20	Smergel og sandpapir m. v.....	»	15 041	148	42 204	403
» 03 11	Bremsebånd.....	»	2 620	43	12 785	194
» 05 11	Elektrodemasse (herunder elektrokull og elektrokitt).....	»	99 385	118	100 566	120
663 05 22	Graffitelektroder.....	»	141 597	480	358 609	1 304
» 05 23	Kullelektroder.....	»	71	3	550 442	979

Tabell 5 (forts.). Innførsel. — Undergrupper og viktigere varer.

Statistisk nummer	Undergrupper og varer	Menge- enhet	Mars 1956		Januar—mars 1956	
			Mengde	Verdi	Mengde	Verdi
				1 000 kr.		1000 kr.
663 05 31	Kullbørster.....	kg	1 333	114	4 749	388
» 06 41	Isolasjonsmasse (ikke r sbest).....	»	52 300	190	178 481	547
664	Glass .....	»	957 451	1 324	3 697 179	4 300
» 01 00	Glassmelte, glasskår, glasspulver, emalje- masse og glassu masse.....	»	107 827	163	1 170 571	570
» 03 12	Vindusglass .....	»	576 060	625	1 651 273	1 870
» 04 20	Ufoliert glass i plater m. v. hvorunder speilglass.....	»	55 297	180	257 784	795
» 07 00	Dobbeltglass og annet sikkerhetsglass m. v. uten metallrånninglegg .....	»	65 203	158	195 829	507
665	Arbeider av glass .....	»	175 812	679	657 112	2 615
» 01 11	Ølflasker av mørk masse.....	»	65 230	24	84 296	40
» 01 30	Medisinflasker, sylteglass m. v.....	»	35 702	105	197 064	458
» 02 10	Glassviser og andre art. til hush.bruk, slipte, etsede m. v.....	»	4 023	59	31 586	304
» 02 20	Glassviser og andre art. til hush.bruk ellers .....	»	11 532	58	120 974	410
666	Pottemakerarbeid, fajanse og porse- len .....	»	45 289	350	219 630	1 591
» 02 11	Fajanse, hvit eller ensfarget i. e. n.....	»	3 909	29	21 020	133
» 02 12	Fajanse annet, i. e. n. . . . .	»	27 785	189	120 202	708
» 03 13	Porselen ell. bisquitt, to- ell. flerfarget	»	11 738	118	73 098	706
	<b>67. Sølv, platina, edelstener og perler, gullsmedarbeider og bijouteri.</b>					
671	Sølv og platina .....	g	3 215 552	642	14 797 116	3 280
» 01 11	Rått sølv .....	»	1 262 700	264	6 753 335	1 434
» 01 12	Sølvplater, glatte, valsede .....	»	1 715 221	339	7 149 610	1 419
» 02 11	RÅ platina .....	»	—	—	11 024	235
672	Ekte og uekte steiner og perler.....	»	52 720	26	124 532	75
673	Gullsmedarbeider og bijouteri.....	..	..	355	..	861
	<b>68. Uedle metaller.</b>					
681	Jern og stål .....	kg	40 582 298	46 417	144342412	161 832
» 01 00	Rujern .....	»	841 300	406	3 377 448	1 664
» 03 12	Smi- og valseemner, smeltestykker.....	»	80 220	83	297 647	301
» 04 11—17	Verktøystål .....	»	107 498	367	305 924	1 089
» 04 24	Rundt jern over 10 mm. i diam. nedsatt toll	»	3 086 970	2 660	6 992 290	6 069
» 04 25	Annet stål, stang- og boltjern over 10 mm og flatjern over 3 mm tykke og inntil 150 mm brede, nedsatt toll .....	»	1 961 242	1 783	6 993 807	6 030
» 04 26	Rundtjern over 10 mm. i diam., tollfritt..	»	283 329	373	858 644	1 017
» 04 27	Annet stål-, stang- og boltjern over 10 mm. og flatjern over 3 mm. tykke og inntil 150 mm. brede, tollfritt.....	»	111 199	153	505 847	616
» 04 32	U- og H-jern ikke rustfritt .....	»	2 052 790	1 756	7 317 311	6 114
» 04 34	Vinkeljern, ikke rustfritt .....	»	1 807 365	1 575	6 872 860	6 027
» 04 36	T-jern, ikke rustfritt .....	»	159 360	147	526 308	500
» 04 39	Annet profiljern, ikke rustfritt .....	»	714 819	712	2 830 247	2 776
» 04 43	Rundt jern t. o. m. 10 mm. i diam, blankt	»	28 007	32	61 613	79
» 04 49	Annet rundt jern t. o. m. 10 mm. i diam.	»	1 714 211	1 504	5 996 105	5 162
» 04 51, 59	Annet stål, stang-, bolt- og flatjern av mindre dimensjoner .....	»	500 221	462	895 392	849
	Jern- og stålplater, også av legert stål, uten overdrag:					
» 05 11	Skipplater .....	»	5 955 243	6 302	20 801 478	19 301
» 05 13	Plater under 3 mm, ikke rustfrie.....	»	3 587 925	4 551	10 427 846	13 279
» 05 14	Plater under 3 mm, rustfrie.....	»	179 980	1 608	745 142	6 516
» 05 15	Andre plater t. o. m. 4.75 mm.....	»	621 989	679	2 542 688	2 650
» 05 16	Andre plater 4.76 mm. og over .....	»	3 512 801	3 406	11 702 698	11 331
» 06 11—19	Båndjern .....	»	3 049 288	3 535	10 778 551	12 226
	Jern- og stålplater, også av legert stål med overdrag:					
» 07 11	Fortinnede .....	»	2 093 095	3 276	9 852 116	15 244

Tabell 5 (forts.). Innførsel. — Undergrupper og viktigere varer.

Statistisk nummer	Undergrupper og varer	Mengde-enhet	Mars 1956		Januar—mars 1956	
			Mengde	Verdi	Mengde	Verdi
						1 000 kr.
681 07 12	Bølgeblikk .....	kg	211 896	286	1 090 591	1 479
» 07 13	Galvaniserte.....	»	556 898	759	1 860 514	2 545
» 07 19	Andre .....	»	35 286	65	299 113	539
» 08 00	Jernbane- og sporvognskinner.....	»	213 819	148	1 503 499	1 273
» 11 00	Sporveksler, traversjern, tøybolter, sviller	»	7 868	10	72 181	78
» 12 11-14	Trukket tråd med tykkelse 1.5 mm og over	»	690 259	953	2 054 031	3 112
» 12 21-24	Trukket tråd med tykkelse under 1.5 mm	»	159 621	292	536 543	1 094
» 12 40	Annen uforarbeidet tråd .....	»	3 356 077	3 227	12 700 642	11 061
» 13 11	Rør og rørforbindelser av godstykkelse inntil 1.8 mm .....	»	170 903	614	537 212	2 020
» 13 12	Smijernsrør- og rørforbindelser .....	»	501 465	760	1 971 443	3 107
» 13 13	Stålrør og -rørforbindelser .....	»	1 112 800	2 273	4 683 874	9 069
» 13 14	Aduserte rør og rørforbindelser.....	»	12 194	74	44 523	276
» 14 11	Stepejernsrør og -rørforbindelser.....	»	826 344	702	5 570 301	4 624
682	<b>Kopper .....</b>	»	<b>1 372 189</b>	<b>10 974</b>	<b>4 383 069</b>	<b>32 327</b>
» 01 10	Kopper, rått .....	»	407 859	2 870	1 254 059	8 682
» 02 11	Kopperplater .....	»	43 269	387	113 770	1 033
» 02 14	Kopper- og bronsetråd.....	»	703 418	5 663	1 966 496	15 001
» 02 15	Kopper- og bronserør og rørforbindelser upolerte .....	»	21 075	284	78 648	940
» 02 16	Kopperskinner .....	»	10 222	93	65 001	503
» 02 21	Messingplater .....	»	44 737	350	144 408	1 092
» 02 22	Messingstenger, alle slags .....	»	2 940	21	20 223	137
» 02 24	Messingrør og rørforbindelser .....	»	47 319	429	149 104	1 409
» 02 25	Messingbolt- og skinner .....	»	12 878	81	34 988	229
683	<b>Nikkel.....</b>	»	<b>3 575 087</b>	<b>19 055</b>	<b>11 953 597</b>	<b>63 648</b>
» 01 11	Nikkelkoppermatte .....	»	3 553 995	18 836	11 892 147	63 033
» 02 24	Nysolv i plater og stenger.....	»	10 067	107	45 739	457
684	<b>Aluminium .....</b>	»	<b>161 190</b>	<b>1 168</b>	<b>501 516</b>	<b>3 628</b>
» 01 13	Aluminium, rå .....	»	1 099	4	3 235	22
» 02 14	Aluminiumsplater og -bånd .....	»	76 302	523	220 641	1 400
» 02 15	Bolt, stenger, lengder og profiler av alum.	»	60 231	442	202 823	1 450
685	<b>Bly .....</b>	»	<b>327 348</b>	<b>801</b>	<b>2 508 225</b>	<b>5 761</b>
» 01 11	Bly, rått.....	»	212 355	513	2 042 335	4 636
» 02 11	Bly i ruller, stenger og plater .....	»	19 985	53	162 067	421
» 02 12	Bly i rør, tråd og spiker, klinkplater og ringer .....	»	19 430	64	66 274	195
686	<b>Sink .....</b>	»	<b>31 225</b>	<b>84</b>	<b>584 269</b>	<b>1 260</b>
» 01 11	Sink, rå .....	»	20 005	39	330 114	607
» 02 16	Sink, andre plater og bånd, unnt. klisje-sink og offsetsink .....	»	5 988	15	191 138	392
687	<b>Tinn .....</b>	»	<b>50 734</b>	<b>740</b>	<b>165 394</b>	<b>2 141</b>
» 01 11	Tinn, rått.....	»	27 248	438	78 937	1 256
» 02 11	Tinn i ruller, stenger, plater m. v.....	»	10 554	174	48 945	479
689	<b>Forskjellige ikke jernholdige uedle metaller .....</b>	»	<b>40 558</b>	<b>325</b>	<b>200 222</b>	<b>1 238</b>
	<b>69. Arbeider av uedle metaller.</b>					
691	<b>Skytevåpen og ammunisjon.....</b>	<b>kg</b>	<b>18 602</b>	<b>195</b>	<b>145 746</b>	<b>1 689</b>
» 02 11	Hagleværer og deler .....	»	65	13	973	93
» 03 31	Patronhylser .....	»	10 280	48	45 869	426
699	<b>Arbeider av uedle metaller, ikke el. nevnt .....</b>	<b>..</b>	<b>..</b>	<b>18 206</b>	<b>..</b>	<b>58 813</b>
» 01 12	Jern- og stålkonstruksj. for bygn.....	<b>kg</b>	16	0	2 676	7
» 03 11, 12	Jern- og ståltrådttau .....	»	112 854	300	396 917	1 090
» 06 21	Duk av kopper og bronse .....	»	4 977	156	9 479	315
» 07 21, 22	Trådstift .....	»	13 882	62	36 272	180
» 07 61-64	Skruer, blanke el. med overdrag .....	»	55 603	317	111 879	726
» 07 71	Andre skruer, bolter, nagler m. v. 13 mm og under i diam.....	»	68 407	299	281 615	1 213
» 07 72	Do. over 13 mm i diam. ....	»	73 022	253	261 680	840
» 07 82	Skruer av kopper, messing m. v.....	»	12 505	170	36 906	506
» 12 11-57	Redskap og verktoy .....	<b>..</b>	<b>..</b>	<b>4 816</b>	<b>..</b>	<b>15 998</b>
» 17 11	Sakser, polerte, ikke til medisinsk bruk..	<b>kg</b>	1 706	98	4 590	281
» 17 15	Barberhevler .....	»	5 043	438	10 739	1 001

Tabell 5 (forts.). Innførsel. — Undergrupper og viktigere varer.

Statistisk nummer	Undergrupper og varer	Mengde-enhet	Mars 1956		Januar—mars 1956	
			Mengde	Verdi	Mengde	Verdi
699 17 16	Barberblad .....	kg	3 993	1000 kr. 373	13 175	1000 kr. 1 262
» 18 11	Låser, av jern og stål.....	»	7 226	130	42 609	566
» 18 13, 14	Hengsler, vindus- og dørbeslag.....	»	35 520	408	108 528	1 180
» 18 16	Vognhjul, blokker, m. v. av jern og stål	»	50 497	420	217 344	1 710
» 18 21, 22	Armatyr av kopper m. v.....	»	62 041	1 310	204 758	4 333
» 18 31—39	Låser, hengsler, dør- og vindusbeslag m. v. av kopper m. v.....	»	12 713	420	21 576	779
» 21 11	Tanker og beholdere av jernpl. 3 mm el. tykkere .....	»	24 776	117	135 346	790
» 21 12	Fustasjer av jern og stål.....	»	126 916	159	299 856	378
» 29 19	Kjettinger med godstykkelse over 8 mm, ankere, dreggere og lenker.....	»	63 155	117	681 882	1 104
» 29 22	Fjærer av vekt 1 kg el. mer pr. stk. unnt. saksefjærer .....	»	9 811	64	59 172	242
» 29 23	Fjærer av mindre vekt.....	»	14 859	166	41 607	499
	<b>71. Ikke-elektriske maskiner.</b>					
711	<b>Primærkraftmaskiner .....</b>	..	..	6 363	..	22 651
» 01 19	Vann- og dampkjeler, unnt. elektr.....	kg	6 534	65	221 225	811
» 02 00	Forvarmere av støpejern.....	»	4 598	107	52 057	507
» 03 13	Dampmaskiner og deler .....	..	..	123	..	287
» 05 11	Motorer til motorvogn og -sykler.....	stk.	1 793	847	3 211	1 696
» 05 21	Stasjonære bensinmotorer .....	»	485	141	731	347
» 05 22	Stasjonære dieselmotorer .....	»	67	766	230	2 175
» 05 31	Båtmotorer: bensinmotorer .....	»	146	219	194	286
» 05 32	» dieselmotorer .....	»	32	884	106	2 437
» 05 34	» råoljemotorer .....	»	—	—	8	40
» 05 40	Deler til alle slags forbrenningsmotorer..	..	..	2 254	..	7 411
» 09 00	Vannturbiner og deler.....	..	..	847	..	1 640
712	<b>Landbruksmaskiner og -redskap, unntatt håndredskap.....</b>	..	..	1 283	..	3 146
» 01 51, 52	Såmaskiner .....	stk.	54	117	127	239
» 01 61—65	Gjødselspredere .....	»	64	105	151	222
» 02 21, 22	Slåmaskiner .....	»	25	27	205	164
» 02 23, 24	Selvbindere .....	»	2	8	10	26
» 02 25	Deler til slåmaskiner og selvbindere.....	..	..	132	..	238
» 02 41, 42	Skurtreskere .....	stk.	7	99	18	228
» 02 43, 44	Treskeverk .....	»	—	—	2	6
» 03 11	Mjølkemaskiner .....	»	453	205	713	304
» 03 12	Deler til mjølkemaskiner .....	..	..	109	..	192
» 03 16	Meierimaskiner (unnt. mjølkeseperatorer) og deler .....	..	..	10	..	395
713	<b>Traktorer.....</b>	..	..	5 610	..	16 644
	<b>Traktorer for jord- og skogbruk:</b>					
» 01 31	med 2 hjul .....	stk.	98	287	133	422
» 01 32—34	med 3 eller 4 hjul .....	»	449	3 686	1 221	10 820
» 01 35	med belter .....	»	5	43	6	71
» 01 39	deler .....	..	..	572	..	2 245
	<b>Andre traktorer:</b>					
» 01 42	med hjul .....	stk.	50	151	159	1 073
» 01 43	med belter .....	»	2	192	7	489
» 01 49	deler til andre traktorer .....	..	..	680	..	1 525
714	<b>Kontormaskiner .....</b>	..	..	2 463	..	8 313
» 01 11	Skrivemaskiner .....	stk.	682	484	3 820	1 847
» 01 12	Deler til skrivemaskiner .....	..	..	195	..	421
» 02 11	Duplikatorer .....	stk.	141	108	292	263
» 02 13	Kassekontrollapparater .....	»	49	155	146	432
» 02 15	Regnemaskiner .....	»	479	427	1 810	1 491
» 02 17	Bokholderimaskiner .....	»	103	547	371	2 007
» 02 25	Maskiner til hullkortanl. og deler.....	..	..	117	..	474
715	<b>Maskiner for metallbearbeiding.....</b>	..	..	2 608	..	8 419
» 01 11	Dreiebenger og deler.....	..	..	359	..	1 705
» 01 12	Fresemaskiner og deler .....	..	..	219	..	1 017
» 01 13	Jernhøvelmaskiner og deler.....	..	..	172	..	392
» 01 14	Slipe- og polérmaskiner og deler.....	..	..	400	..	1 320

Tabell 5 (forts.). Innførsel. — Undergrupper og viktigere varer.

Statistisk nummer	Undergrupper og varer	Mengde- enhet	Mars 1956		Januar—mars 1956	
			Mengde	Verdi	Mengde	Verdi
				1000 kr.		1000 kr.
715 01 15	Gjengemaskiner for metall og deler.....	..	..	85	..	183
» 01 16	Boremaskiner og deler .....	..	..	41	..	93
» 01 17	Blikkbearbeidingsmaskiner og deler.....	..	..	41	..	194
» 01 19	Andre verktøymaskiner og deler .....	..	..	1 121	..	2 854
» 02 00	Maskiner for metallbearbeiding og deler unntatt verktøymaskiner .....	..	..	170	..	661
716	<b>Andre ikke-elektriske maskiner.....</b>	..	..	<b>25 371</b>	..	<b>79 877</b>
» 01 11	Håndpumper og deler .....	kg	7 805	47	31 617	182
» 01 12	Maskinpumper og deler .....	..	..	1 484	..	4 568
» 02 11	Værettraller, motordrevne .....	stk.	53	386	89	1 209
» 03 11	Vinsjer, ankerspill, capstans og deler....	..	..	174	..	504
» 03 15	Gravemaskiner .....	..	..	712	..	1 773
» 04 11	Sagbruks- og høvlermaskiner og deler...	..	..	227	..	426
» 04 12, 19	Andre trebearb.maskiner og deler.....	..	..	257	..	1 154
» 05 11	Pressluftverktøy og deler .....	..	..	240	..	758
» 05 12	Pressluftbergboremaskiner, selvrotende, og deler .....	..	..	613	..	1 366
» 05 19	Andre pressluftmaskiner og deler.....	..	..	512	..	1 202
» 06 11-39	Mask. for tresl. og papirfabr.....	..	..	1 461	..	5 398
» 07 21	Settemaskiner for trykkerier og deler....	..	..	135	..	1 276
» 07 22	Trykkemaskiner for papir, papp, metaller m. v. ....	..	..	438	..	1 343
» 08 13	Vaskemask. for hushold.brुक.....	..	..	1 243	..	3 061
» 08 14	Spinne- og tvinnemaskiner og deler.....	..	..	453	..	870
» 08 21	Strikkemaskiner .....	stk.	938	443	2 035	1 253
» 08 22	Deler til strikkemaskiner .....	..	..	35	..	141
» 08 25	Spole- og varpemaskiner og deler .....	..	..	16	..	144
» 08 26	Vevemaskiner (unnt. jacquardmaskiner) og deler .....	..	..	67	..	339
» 11 11	Symaskiner .....	stk.	1 497	828	4 096	2 092
» 11 13	Deler til symaskiner .....	..	..	128	..	497
» 12 13	Større kjøle- og fryseanlegg, h. u. ammo- niakkompressorer og deler.....	..	..	585	..	1 436
» 12 15	Ventilatorer .....	..	..	300	..	793
» 13 13	Separatorer og deler i. e. n. (ikke mjølke- separatorer) .....	..	..	309	..	1 363
» 13 17	Vekter, bronsert, fortinnet, malt m. v....	..	..	178	..	907
» 13 18	Skotøymaskiner og deler .....	..	..	110	..	459
» 13 25, 26	Luftkompressorer og deler .....	..	..	1 271	..	3 682
» 13 27	Steinknuser og deler .....	..	..	158	..	614
» 14 00	Kule- og rullelagre og deler .....	..	..	835	..	2 828
» 15 11	Maskinpakninger av tekstilfibrer, ikke as- best .....	kg	..	166	25 311	646
» 15 12	Maskinpakninger av asbest.....	»	6 560	90	30 948	422
» 15 14	Maskinaksler .....	»	109 162	368	274 493	883
» 15 16	Ventiler .....	»	84 500	608	478 477	3 012
» 15 18	Paternoster- og transmisjonskjeder og de- ler .....	..	..	159	..	529
» 15 21	Ferdige transmisjonsdeler (lagre, remski- ver, tannhjul m. v.).....	..	..	554	..	2 369
	<b>72. Elektriske maskiner, apparater og deler.</b>					
721	<b>Elektriske maskiner, apparater og deler .....</b>	..	..	<b>23 645</b>	..	<b>70 532</b>
» 01 11-14	Elektromotorer og deler .....	..	..	3 910	..	12 105
» 01 15	Generatorer og deler .....	..	..	3 425	..	8 410
» 01 21-24	Transformatorer og deler .....	..	..	330	..	1 371
» 01 31-39	Omformere, likerettere og deler .....	..	..	369	..	1 245
» 01 43	Store strømbrytere og deler .....	..	..	319	..	1 477
» 02 11	Galvaniske elementer inntil 180 g.....	kg	47 200	307	200 293	1 054
» 03 11, 12	Lysstofflamper og andre glødelamper ..	»	22 845	735	59 223	1 967
» 04 21	Radiatorer .....	stk.	132 807	351	351 828	997
» 04 22	Forsterkere .....	»	80	9	237	67
» 04 23	Andre deler til radiomottakere .....	..	..	296	..	809

Tabell 5 (forts.). Innførsel. — Undergrupper og viktigere varer.

Statistisk nummer	Undergrupper og varer	Mengde-enhet	Mars 1956		Januar—mars 1956	
			Mengde	Verdi	Mengde	Verdi
721 04 31	Fjernskriveapparater .....	kg	2 470	1 000 kr. 352	7 380	1 000 kr. 942
» 04 32	Ultrakortbølgesendere og mottakere for telefoni og deler .....	»	2 342	302	3 222	448
» 04 39	Andre apparater og deler for trådløs telegrafi og kringkasting .....	»	4 036	403	13 009	1 231
04 41	Ekkolodd .....	..	..	202	..	836
» 05 13	Automatisk sentralbord og deler .....	kg	4 117	222	11 141	678
» 05 15	Automatiske telefonapparater og deler ..	»	4 145	128	6 630	278
» 05 16	Andre telefonapparater og deler .....	»	4 432	183	5 998	273
» 06 31	Elektriske strykejern .....	»	485	10	45 936	671
» 08 21	Forbruksmålere for elektrisitet .....	..	..	399	..	1 532
» 08 22	Voltmeters, ampèremeters, galvanometere isolasjonsmålere .....	..	..	124	..	443
» 08 29	Andre elektrisitetmålere og deler .....	..	..	117	..	891
» 11 13	Røntgenapparater og deler .....	..	..	361	..	746
» 12 11	Støvsugere med innebygd motor .....	stk.	5 776	915	11 950	2 085
» 12 12	Deler til støvsugere .....	..	..	281	..	740
» 13 11	Blykomprimerte kabler, tollbare: inntil 40 mm diameter .....	kg	37 657	213	111 843	605
» 13 12	40—80 mm diameter .....	»	64 666	361	182 216	975
» 13 13	over 80 mm diameter .....	»	—	—	—	—
» 13 19	Andre elektriske ledninger, tollbare .....	»	85 775	983	215 800	2 411
» 19 12	Akkumulatorkar .....	»	13 974	47	37 809	115
» 19 13	Akkumulatører og deler, unnt. kar .....	»	62 208	485	223 554	1 329
» 19 42	Isolatorer av porselen m. v.: for høyspent strøm, alm. toll .....	»	41 804	163	271 539	1 120
» 19 44	for lavspent strøm, alm. toll .....	»	28 355	156	142 972	645
» 19 46	Isolatorer av glass, alm. toll .....	»	9 065	44	33 728	127
» 19 47	Isolatorer av kautsjuk, galalitt, bakellitt o. l. .....	»	4 488	113	16 504	358
» 19 51	Strømbrytere for husanlegg .....	..	..	135	..	384
» 19 52	Lampeholdere uten strømbrytere, sikringer m. v. .....	kg	38 351	552	160 774	1 923
» 19 54	Strømbrytere for toltet under litra g .....	..	..	1 261	..	3 895
<b>73. Transportmidler.</b>						
731	Rullende materiell til jernbaner og sporveier .....	..	..	521	..	1 813
» 01 00	Damplokomotiver og deler .....	..	..	—	..	9
» 02 00	Elektriske lok. og deler .....	..	..	49	..	194
» 03 00	Bensin- og diesellok. og deler .....	..	..	13	..	115
» 06 11	Gods-, bremse- og tippvogner m. v. ....	stk.	13	82	22	147
» 07 00	Hjul og aksler m. v. til jernbanevogner ..	kg	212 425	378	861 644	1 331
732	Motorkjøretøyer .....	..	..	18 668	..	53 564
» 01 11	Nye personbiler, komplette .....	stk.	736	5 774	1 543	12 025
» 01 12	Brukte personbiler .....	»	150	981	502	3 157
» 02 11	Nye motorsykler og sidevogner .....	»	239	343	571	816
» 03 11	Varebiler, nye .....	»	131	969	359	3 055
» 03 12	Lastebiler og lastebilunderstell med førerhus, nye .....	»	281	4 133	899	14 308
» 03 13	Spesialbiler, nye .....	»	13	1 676	31	2 162
» 04 00	Understell til personbiler .....	»	—	—	1	0
» 05 11	Understell til busser .....	»	29	1 033	119	4 087
» 05 12	Understell til andre motorvogner .....	»	13	316	47	856
» 06 20	Aksler, hjul og andre deler til automobiler og tilhengervogner .....	..	..	3 148	..	11 929
» 07 00	Aksler, hjul og andre deler til motorsykler og side- og tilhengervogner .....	..	..	222	..	798
733	Andre kjøretøyer .....	..	..	472	..	1 802
» 02 11-19	Sykkeldeler .....	kg	33 993	281	125 578	1 068
734	Fly .....	..	..	1 156	..	3 634
» 01 00	Fly .....	stk.	3	3	4	1 275
» 03 00	Deler til fly .....	..	..	1 153	..	2 359

Tabell 5 (forts.). Innførsel. — Undergrupper og viktigere varer.

Statistisk nummer	Undergrupper og varer	Mengde- enhet	Mars 1956		Januar—mars 1956	
			Mengde	Verdi	Mengde	Verdi
735	Skip . . . . .	antall	..	1 000 kr. 77 790	..	1000 kr. 318 530
	Nybygde skip over 250 br.reg.t.:	og brt				
735 02 11	Dampskip av stål: tank . . . . .	»	—	—	1— 20 848	41 500
» 02 12—13	Dampskip av stål: andre . . . . .	»	—	—	—	—
» 02 14	Motorskip av stål: tank . . . . .	»	—	—	3— 50 752	80 870
» 02 15, 16	Motorskip av stål: andre . . . . .	»	5— 30 338	72 949	12— 54 652	131 351
	Eldre skip over 250 br.reg.t.:					
» 02 21—23	Dampskip av stål . . . . .	»	1— 2 944	3 800	5— 8 341	10 920
02 24—26	Motorskip av stål . . . . .	»	2— 597	1 041	7— 45 783	53 336
	Nybygde skip 25—249 br.reg.t.:					
» 09 11—13	Dampskip av stål . . . . .	»	—	—	—	—
» 09 14—16	Motorskip av stål . . . . .	»	—	—	—	—
	Eldre skip 25—249 br.reg.t.:					
» 09 21—23	Dampskip av stål . . . . .	»	—	—	—	—
» 09 24—26	Motorskip av stål . . . . .	»	—	—	2— 368	548
	<b>81. Ferdige hus, sanitær-, varme- og lysutstyr.</b>					
811	Ferdighus og deler . . . . .	kg	23	0	23	0
812	Sanitær-, varme- og lysutstyr og deler . . . . .	»	255 368	1 418	920 304	5 186
» 01 15	Kjeler av støpejern for damp- og oppvarmingsanlegg . . . . .	»	6 227	14	138 431	256
» 01 20	Oljefyringsanlegg og deler . . . . .	»	17 993	208	38 324	573
» 02 12	Sanitærutstyr, fajanse, hvit eller ensfarget . . . . .	»	63 966	210	207 240	679
» 03 14, 15	Badekar av jern . . . . .	»	37 724	94	119 950	309
» 04 14	Elektriske lommelykter forn., forkr. m. v . . . . .	»	487	8	6 255	113
» 04 15, 16	Lamper m. v. av kopper m. v., forniklet m. v., . . . . .	»	4 553	146	22 176	672
» 04 18	Lamper m. v. andre, unnt. forgylte m. v. . . . .	»	45 165	429	120 392	1 448
» 04 21	Glassutstyr til lamper og lanterner . . . . .	»	52 591	212	163 407	765
	<b>82. Møbler.</b>					
821	Møbler . . . . .	kg	17 958	318	66 056	778
» 02 13	Stålmøbler, bronsert, fortrinnet, malt m. v.: Kontormøbler, reoler o. l. platearbeid . . . . .	»	5 929	42	29 333	177
	<b>83. Kofferter, vesker m. v.</b>					
831	Kofferter, vesker m. v. . . . .	kg	3 834	57	12 095	254
	<b>84. Klær.</b>					
841	Klær, unntatt pelsverk . . . . .	..	..	10 394	..	25 432
	Trikotasje:					
» 01 20	Strømper og sokker av kunstsilke (rayon) . . . . .	kg	7 718	1 686	23 502	4 723
» 01 40	Strømper og sokker av ull . . . . .	»	1 796	105	6 818	402
» 02 11, 12	Undertøy og nattøy av kunstsilke (rayon) . . . . .	»	5 345	605	11 940	1 429
» 02 40	Undertøy og nattøy av bomull . . . . .	»	15 809	470	50 644	1 193
	Vevde varer:					
» 04 12	Undertøy og nattøy av kunstsilke (rayon) . . . . .	»	240	41	769	131
» 04 40	Undertøy og nattøy av bomull og lin . . . . .	»	10 525	222	25 272	521
» 04 50	Skjorter, stivet . . . . .	»	1 687	63	12 913	335
» 05 12	Yttertøy m. v. av kunstsilke (rayon) . . . . .	»	1 439	241	2 860	484
» 05 30	Yttertøy m. v. av ull . . . . .	»	3 050	407	4 874	655
» 05 40	Yttertøy m. v. av bomull og lin . . . . .	»	6 261	402	22 617	1 004
	Diverse:					
» 08 10	Hatter, av filt . . . . .	stk.	22 098	413	41 133	916
» 12 22	Vanter av bomull el. lin . . . . .	kg	1 837	166	5 939	534
» 12 23	Vanter av annet stoff . . . . .	»	394	18	1 200	87
842	Buntmakerarbeid . . . . .	»	213	26	268	53
	<b>85. Skotøy.</b>					
851	Skotøy . . . . .	kg	15 046	510	24 719	732
» 03 15	Tøysko med gummisåler . . . . .	»	5 286	151	6 163	172
» 04 19	Kalosjer og annet gummifotøy . . . . .	»	1 154	17	5 581	84

Tabell 5 (forts.). Innførsel. — Undergrupper og viktigere varer.

Statistisk nummer	Undergrupper og varer	Mengde- enhet	Mars 1956		Januar—mars 1956	
			Mengde	Verdi	Mengde	Verdi
				1 000 kr.		1 000 kr.
	<b>86. Instrumenter o. l. (unnt. musikkinstr.), fotografiske og optiske artikler.</b>					
861	Optiske artikler, fotografiapp., medisinske app. o. l. (ikke-elekt.), måle- og kontrollapparater.....	..	..	5 296	..	13 814
» 01 11	Uinnfattede optiske brilleglass og kontaktglass .....	kg	543	110	1 658	266
» 01 14	Opt. glass m. innfatn., brenngl., luper m.v.	»	287	59	1 428	291
» 01 21	Kikkertet og mikroskoper .....	»	851	102	2 673	363
» 01 23	Briller og lorgnetter og deler .....	»	5 004	598	22 576	1 925
» 02 01	Håndkameraer og deler, heru. linser .....	»	11 068	468	13 291	832
» 09 11	Manometre og vakuummeter .....	..	..	105	..	458
» 09 22	Mikromettermål, toleranssmål o.l. ikke selvregistrerende måleverktøy .....	..	..	90	..	286
862	<b>Ueksponert film, fotografisk papir m. v. ....</b>	kg	44 765	1 824	125 062	4 262
» 01 12	Røntgenfilm .....	»	10 497	399	29 959	1 120
» 01 13	Annen ueksponert film, unntatt kinofilm	»	19 454	1 043	39 343	1 818
» 01 14	Fotografisk papir .....	»	11 502	243	47 276	1 029
863	<b>Eksponert kinofilm .....</b>	»	1 952	304	5 578	898
864	<b>Ur .....</b>	..	..	1 679	..	3 344
» 01 11	Armbåndsur av gull og platina .....	stk.	1 032	171	1 241	218
» 01 12	Lommeur av gull .....	»	3	1	3	1
» 01 13	Armbånds- og lommeur av sølv .....	»	180	17	180	17
» 01 14	Armbånds- og lommeur av annet metall ..	»	14 867	1 135	33 843	2 083
» 02 13	Vekkerur .....	kg	6 016	230	16 053	648
	<b>89. Forskjellige ferdige varer, ikke ellers nevnt.</b>					
891	<b>Musikkinstrumenter, grammofo- ner og plater .....</b>	..	..	940	..	3 436
» 01 00	Grammofo-ner og deler .....	kg	3 281	141	22 653	693
» 02 12	Grammofonplater, unntatt for språk- undervisning .....	»	7 407	294	15 846	590
» 03 12	Pianoer .....	stk.	68	181	240	654
892	<b>Trykksaker .....</b>	kg	74 976	829	233 250	2 504
» 01 10	Bøker og brosjyrer, heftet .....	»	11 102	156	33 929	404
» 01 22	Bøker, innb., utenl. forlag .....	»	8 221	167	21 053	366
» 02 00	Tidsskrifter, aviser og journaler .....	»	40 901	208	123 895	630
» 04 23	Litografiske arb., kopperstikk m. v. i to eller flere farger: trykte .....	»	7 294	149	17 631	419
899	<b>Andre ferdige varer .....</b>	..	..	3 569	..	11 838
» 05 21	Knapper, ikke overtr., og knappeformer, av steinnøtter .....	kg	133	5	1 077	45
» 05 22	Andre knapper, ikke overtr., og knappe- former .....	»	9 945	457	33 032	1 561
» 07 12	Serviser og husholdningsartikler av pla- stikk .....	..	..	2	..	7
» 08 11	Kjøleskap for husholdninger, inntil 0.284 m <sup>3</sup>	stk.	85	101	727	604
» 08 12	Kjøleskap for husholdninger over 0.284 m <sup>3</sup>	kg	457	7	875	14
» 11 11	Cellofan, sidac, viskosepapir .....	»	52 107	508	160 398	1 818
» 11 25	Arb. av plastikk, unnt. husholdn.art. ....	..	..	688	..	2 374
» 13 21, 32	Malerkoster og pensler .....	kg	5 357	169	10 677	323
» 17 24, 25	Blyanter og blyantstifter, ikke mekaniske	»	2 364	70	9 510	232
» 18 12	Pipemunnstykker .....	»	20	2	412	21
» 18 13	Pipeartikler ellers .....	»	703	61	3 114	192
» 99 11	Glidelåser .....	»	2 951	327	11 754	1 088
	<b>92. Levende dyr, ikke til mat.</b>					
921	<b>Levende dyr, ikke til mat .....</b>	..	..	152	..	487
	<b>93. Skipsutstyr, ikke spes. på vareslag.</b>					
931	<b>Skipsutstyr, ikke spes. på vare- slag .....</b>	kg	-	-	-	-



Tabell 6. Utførsel. — Undergrupper og viktigere varer.

*Exports by groups and principal commodities.*

Statistisk nummer	Undergrupper og varer <i>Groups and commodities</i>	Mengde- enhet <i>Unit</i>	Mars 1956		Januar—mars 1956	
			Mengde	Verdi	Mengde	Verdi
001	<b>00. Levende dyr, vesentlig til mat.</b> Levende dyr, vesentlig til mat.....	stk.	—	1 000 kr.	—	1 000 kr.
011	<b>01. Kjøtt og kjøttvarer.</b> Kjøtt, ferskt eller frosset.....	kg	1 094 119	3 290	1 279 209	4 025
» 01 00	Okse- og kalvekjøtt.....	»	946 586	2 863	999 702	3 150
» 04 11	Fjerfe .....	»	—	—	—	—
» 09 11	Reinkjøtt .....	»	11 505	51	30 138	170
» 09 15	Hval- og kobbekjøtt .....	»	50 089	79	91 825	150
012	Kjøtt: tørket, saltet, røykt el. kokt, ikke hermetisk .....	»	—	—	—	—
013	Kjøttvarer og kjøtthermetikk.....	»	85 528	399	320 051	1 789
» 02 21	Hermetisk kjøtt og flesk .....	»	38 432	171	164 842	748
» 09 10	Posteier, buljongterninger, kjøttkstrakter m. v. ....	»	9 968	65	61 164	574
» 09 20	Tarmer, naturlige .....	»	37 073	162	93 710	465
021	<b>02. Meierivarer, egg og honning.</b> Mjølk og fløte, frisk el. sterilisert...	kg	—	—	—	—
022	Mjølk og fløte, kondensert el. tørket	»	319	1	746	3
023	Smør .....	»	47 382	322	166 074	1 136
024	Ost .....	»	359 473	1 641	780 529	3 651
» 01 11	Mysost og geitost .....	»	21 949	140	53 454	333
» 01 19	Annen ost .....	»	337 524	1 502	727 075	3 318
025	Egg .....	»	55 035	329	640 197	3 115
» 01 00	Egg i skall .....	»	55 035	329	627 988	3 064
026	Honning, ekte .....	»	—	—	—	—
031	<b>03. Fisk og fiskevarer.</b> Fisk: fersk, frossen, tørket, saltet eller røykt .....	kg	40 664 418	54 521	121 909 388	155 450
» 01 00-05	<i>Fersk og iset sild</i> .....	»	10 113 228	4 504	57 255 982	25 956
» 01 00	Småsild .....	»	5 460	3	5 460	3
» 01 01	Storsild .....	»	200 150	120	32 535 377	15 000
» 01 02	Vårsild .....	»	9 907 618	4 380	23 759 401	10 480
» 01 03	Forfangtsild .....	»	—	—	—	—
» 01 04	Feitsild og nordsjøsilid .....	»	—	—	—	—
» 01 05	Brisling .....	»	—	—	955 744	473
» 01 06-11	<i>Frossen sild</i> .....	»	10 116 830	6 056	18 869 810	11 389
» 01 06	Storsild .....	»	8 391 580	5 081	16 994 385	10 314
» 01 07	Vårsild .....	»	1 725 250	975	1 771 250	1 003
» 01 08	Forfangtsild .....	»	—	—	—	—
» 01 09	Feitsild og nordsjøsilid .....	»	—	—	—	—
» 01 10	Småsild .....	»	—	—	—	—
» 01 11	Brisling .....	»	—	—	104 175	72
» 01 12-41	<i>Fersk og iset fisk</i> .....	»	1 413 555	1 985	5 477 173	7 724
» 01 12	Torsk .....	»	528 833	610	1 303 623	1 569
» 01 13	Sei .....	»	214 042	176	656 977	697
» 01 14	Hyse .....	»	121 648	133	821 518	876
» 01 22	Kveite .....	»	72 494	295	172 821	678
» 01 23	Blåkveite .....	»	—	—	—	—
» 01 25	Flyndre .....	»	39 617	89	78 153	167
» 01 28	Makrell .....	»	—	—	—	—
» 01 33	Laks .....	»	—	—	—	—
» 01 35	Ål .....	»	—	—	—	—
» 01 36	Skate og rokke .....	»	9 677	12	39 710	51
» 01 37	Pigghå .....	»	189 537	313	1 992 057	2 867
» 01 38	Håbrann .....	»	22 236	100	83 850	377
» 01 39	Størje .....	»	—	—	—	—
» 01 41	Rogn .....	»	4 743	5	66 577	99
» 01 42-56	<i>Fersk og iset filet</i> .....	»	30 412	86	109 700	281
» 01 42	Torsk .....	»	13 188	33	46 455	110
» 01 57-87	<i>Rundfrossen fisk</i> .....	»	241 092	514	882 840	2 161
» 01 57	Torsk .....	»	16 014	21	20 546	26
» 01 67	Kveite .....	»	34 020	138	221 144	829

Tabell 6 (forts.). Utførsel. — Undergrupper og viktigere varer.

Statistisk nummer	Undergrupper og varer	Mengeenhet	Mars 1956		Januar—mars 1956	
			Mengde	Verdi	Mengde	Verdi
				1 000 kr.		1 000 kr.
031 01 74	Makrell .....	kg	—	—	—	—
» 01 78	Laks .....	»	4 680	78	7 849	129
» 01 83	Pigghå .....	»	96 771	135	262 102	362
» 01 84	Håbrann .....	»	1 195	5	23 355	109
» 01 85	Størje .....	»	—	—	214 716	497
» 01 87	Rogn .....	»	33 990	44	35 800	47
» 01 88—99	<i>Frossen filet</i> .....	»	2 081 607	5 455	5 744 330	14 657
» 01 88	Torsk .....	»	1 272 619	3 416	3 345 696	8 585
» 01 89	Sei .....	»	95 736	212	101 151	228
» 01 91	Hyse .....	»	446 016	1 245	1 499 362	3 984
» 01 94	Uer .....	»	17 883	70	95 614	357
» 01 96	Steinbit .....	»	72 930	182	228 762	582
» 01 97	Størje .....	»	—	—	—	—
» 02 11—18	<i>Tørrfisk</i> .....	»	2 261 900	9 650	5 693 985	23 802
» 02 11	Rotskjær .....	»	261 690	973	746 690	2 769
» 02 12	Rundfisk, finnmarksvare .....	»	267 680	1 164	559 363	2 524
» 02 13	Rundfisk, annen .....	»	525 090	2 876	1 006 325	5 483
» 02 14	Afrikarundfisk .....	»	239 085	994	527 220	2 236
» 02 15	Lange .....	»	2 250	9	3 600	14
» 02 16	Sei .....	»	506 490	1 867	1 650 522	6 099
» 02 17	Hyse .....	»	347 990	1 283	814 000	3 007
» 02 18	Brosme .....	»	111 625	484	386 265	1 670
» 02 21—25	<i>Klippfisk</i> .....	»	4 365 727	15 226	13 961 980	50 180
» 02 21	Torsk .....	»	4 110 568	14 214	12 455 092	44 441
» 02 22	Lange .....	»	128 402	573	440 791	1 985
» 02 23	Sei .....	»	104 814	350	799 775	2 659
» 02 24	Hyse .....	»	—	—	8 381	28
» 02 25	Brosme .....	»	21 943	89	257 941	1 068
» 02 31—37	<i>Saltet sild</i> .....	»	9 109 144	7 585	11 742 887	10 840
» 02 31	Vårsild .....	»	193 960	195	416 945	344
» 02 32	Storsild (slosild) .....	»	8 791 744	7 171	10 599 956	9 060
» 02 33	Fetsild og småsild .....	»	38 185	47	159 405	252
» 02 34	Skjæresild .....	»	—	—	—	—
» 02 35	Nordsjøsild .....	»	—	—	—	—
» 02 36	Islandssild .....	»	85 255	172	566 581	1 185
» 02 37	Brisling .....	»	—	—	—	—
» 02 41—42	<i>Kryddersaltet sild og brisling</i> .....	»	336 831	371	613 591	721
» 02 41	Kryddersaltet sild .....	»	386 831	371	613 591	721
» 02 42	Kryddersaltet brisling (ansjos) .....	»	—	—	—	—
» 02 51—69	<i>Saltet fisk</i> .....	»	7 450	21	26 739	58
» 02 51	Torsk, i tønner og kasser .....	»	1 040	2	1 040	2
» 02 53	Lange, i tønner og kasser .....	»	2 450	5	20 450	40
» 02 62	Makrell, i tønner og kasser .....	»	—	—	—	—
» 02 66	Kveite, i tønner og kasser .....	»	250	1	350	1
» 02 67	Sukkersaltet rogn .....	»	3 000	12	3 000	12
» 02 71—79	<i>Røykt sild og fisk</i> .....	»	303 096	434	848 855	1 210
» 02 71	Røykt sild .....	»	303 065	433	848 453	1 207
» 03 11—16	<i>Skalldyr</i> .....	»	283 546	2 635	680 986	6 467
» 03 11	Hummer .....	»	50 233	869	135 760	2 219
» 03 13	Krabber .....	»	—	—	—	—
» 03 14	Reker .....	»	233 313	1 765	545 226	4 248
032	<b>Fiskehermetikk og fiskemat</b> .....	kg	2 449 988	9 944	7 040 968	29 985
» 01 11—74	<i>Fiskehermetikk</i> .....	»	2 286 148	8 525	6 589 984	26 478
» 01 11	Røykt småsild i olje .....	»	1 026 285	4 312	3 128 972	13 241
» 01 12	Røykt brisling i olje .....	»	98 861	668	615 152	3 918
» 01 13	Røykt småsild i tomat .....	»	17 036	57	124 894	443
» 01 14	Røykt brisling i tomat .....	»	2 155	13	31 456	183
» 01 21	Urøykt småsild i olje .....	»	30 509	100	170 335	580
» 01 22	Urøykt småsild i tomat .....	»	130	0	6 515	23
» 01 23	Urøykt brisling (ansjos i bokser) .....	»	1 708	6	7 149	26
» 01 30	Røykt vårsild el. storsild (kippers) .....	»	400 303	1 321	1 122 565	3 873
» 01 41	Urøykt vår- el. storsild i olje .....	»	40	0	120	0
» 01 42	Urøykt vår- el. storsild i tomat .....	»	14 123	27	64 760	116

Tabell 6 (forts.). Utførsel. — Undergrupper og viktigere varer.

Statistisk nummer	Undergrupper og varer	Mengde-enhet	Mars 1956		Januar—mars 1956	
			Mengde	Verdi	Mengde	Verdi
032 01 43	Urøykt vår- el. storsild ellers .....	kg	102 659	1000 kr. 176	145 894	1000 kr. 249
» 01 49	Annen sildehermetikkk .....	»	14 605	77	53 296	276
» 01 51	Makrell .....	»	36 341	160	161 464	686
» 01 59	Annen fiskehermetikkk .....	»	26 116	133	61 579	335
» 01 61	Rogn .....	»	71 874	193	101 095	270
» 01 62	Mjølke .....	»	412 775	1 212	679 368	1 996
» 01 69	Fiskeboller, -fiskepuddinger o.l. ....	»	30 628	70	115 370	261
» 01 71-74	Skalldyr .....	»	156 588	1 398	392 927	3 341
» 01 71	Hermetiske hummer .....	»	459	7	1 341	23
» 01 72	Hermetiske reker .....	»	101 730	1 002	201 946	2 019
» 01 73	Hermetiske krabber .....	»	52 741	370	184 000	1 233
» 02 00	Fiskemat, ikke hermetisk .....	»	7 252	21	58 057	166
<b>04. Korn og kornvarer.</b>						
041	Hvete .....	kg	9 925	13	9 925	13
042	Ris .....	»	-	-	10	-
043	Bygg .....	»	11 010	11	35 797	36
044	Mais .....	»	-	-	-	-
045	Annet korn .....	»	-	-	-	-
046	Hvetemjøl .....	»	105 858	98	297 603	270
047	Annet mjøl .....	»	21 249	17	36 778	29
048	Andre kornvarer .....	»	77 551	188	223 892	522
» 04 15	Knekkebrød .....	»	16 023	42	47 692	117
» 04 19	Andre brødvarer .....	»	59 913	138	174 459	397
<b>05. Frukt og grønnsaker.</b>						
051	Frisk frukt, bær og nøtter unnt. olje- nøtter .....	kg	-	-	-	-
052	Tørket frukt og bær .....	»	-	-	41	1
053	Nedlagt frukt og bær, saft og sylte- tøy .....	»	4 602	14	16 053	54
054	Friske grønnsaker, røtter og rot- frukter .....	»	420	0	650	1
055	Tørkede og herm. grønnsaker og prod. framst. av grønnsaker, røt- ter og rotfrukter .....	»	-	-	150	2
<b>06. Sukker og sukkervarer.</b>						
061	Sukker .....	kg	145 867	174	398 082	526
062	Sukkervarer .....	»	-	-	602	3
<b>07. Kaffe, te, kakao, krydderier og prod. av disse varer.</b>						
071	Kaffe .....	kg	1 117	17	2 912	45
072	Kakao .....	»	-	-	-	-
073	Sjokolade og sjokoladevarer .....	»	1 754	18	6 703	63
074	Te og maté .....	»	39	1	113	3
075	Krydderier .....	»	-	-	919	5
<b>08. Førstoffer, ikke ellers nevnt.</b>						
081	Førstoffer, ikke ellers nevnt .....	kg	23 575 885	27 200	51 999 810	59 511
» 04 11	Sildmjøl .....	»	22 776 023	26 372	47 251 128	55 419
» 04 13	Fiskemjøl, krabbemjøl m. v. ....	»	476 280	469	1 751 175	1 703
» 04 21	Kjøttfærmjøl, hvalkjøttmjøl .....	»	120 080	99	368 385	291
» 04 25	Fiskelevermjøl .....	»	6 750	8	296 750	104
» 09 17	Tangmjøl .....	»	79 788	32	996 560	384
<b>09. Forskjellige matvarer.</b>						
091	Margarin og matfett .....	kg	1 256 524	2 702	3 344 267	7 274
» 01 00	Margarin .....	»	1 244 837	2 664	3 297 269	7 122
099	Andre matvarer, i. e. n. ....	»	1 949	10	8 241	55
<b>11. Drikkevarer.</b>						
111	Alkoholfriske drikkevarer, unnt. frukt-, bær- og grønnsaksafter .....	kg	6 714	5	12 609	9
112	Alkoholholdige drikkevarer .....	»	178 714	158	407 674	327

Tabell 6 (forts.). Utførsel. — Undergrupper og viktigere varer.

Statistisk nummer	Undergrupper og varer	Mengde- enhet	Mars 1956		Januar—mars 1956		
			Mengde	Verdi	Mengde	Verdi	
112 03 21-23	Øl .....	kg	141 309	1 000 kr. 88	312 945	1 000 kr. 191	
» 04 10, 20	Brennevin .....	»	37 405	70	94 729	136	
	<b>12. Tobakk og tobakkvarer.</b>						
121	Råtobakk .....	kg	—	—	—	—	
122	Tobakkvarer .....	»	3 721	63	11 329	206	
	<b>21. Huder og skinn, uberedte.</b>						
211	Huder og skinn, unnt. pelsskinn, uberedte .....	kg	910 454	3 364	2 043 941	7 993	
» 01 11	Huder av hornkveg, rå .....	»	402 952	1 446	993 885	3 668	
» 01 31	Hestehuder, rå .....	»	17 795	36	17 795	36	
» 02 11	Kalveskinn, rå .....	»	106 200	800	245 194	1 885	
» 02 20	Kalveskinn, tørre .....	»	—	—	877	15	
» 03 11	Saueskinn, rå .....	»	299 049	876	623 884	1 851	
» 03 20	Saueskinn, tørre .....	»	7 093	50	23 150	147	
» 04 20	Geiteskinn, tørre .....	»	8 758	89	15 471	166	
212	Pelsskinn, uberedte .....	..	..	7 744	..	27 139	
» 01 11	Sølvrevskinn .....	stk.	506	37	7 588	662	
» 01 12	Blårevskinn .....	»	4 438	306	24 384	1 978	
» 01 14	Platinarevskinn .....	»	54	7	346	41	
» 01 33	Minkskinn .....	»	62 799	7 242	205 302	23 923	
» 01 34	Ekornskinn .....	»	5 502	17	12 460	38	
» 01 42	Skinn av sel og kobbe .....	kg	6 747	126	24 344	453	
	<b>22. Oljefrø, -nøtter og -kjerner.</b>						
221	Oljefrø, -nøtter og -kjerner .....	kg	—	—	—	—	
	<b>23. Rågummi, også syntetisk og regenerert.</b>						
231	Rågummi, også synt. og reg. ....	kg	13 565	29	15 415	32	
	<b>24. Tre, trelast og kork.</b>						
241	Ved og trekull .....	..	..	82	..	316	
» 01 11	Ved, alle slags .....	m <sup>3</sup>	2 491	80	11 358	299	
242	Tømmer, kubb og annen rund last <sup>1</sup> ..	»	25 190	2 218	41 639	5 253	
» 04 11	Minetømmer .....	»	3 437	441	6 487	732	
» 04 12	Props .....	»	1 246	115	6 653	602	
» 09 11	Telegrafstolper .....	»	1 363	366	8 204	2 131	
» 09 12	Annen rund last, spirer, stikk, staker o. l.	»	11 114	951	12 265	1 242	
243	Skurlast og høvellast .....	»	5 109	1 866	24 878	8 599	
» 01 00	} <i>Skurlast av bartre</i> .....	»	1 434	382	9 691	2 515	
» 02 11-15		Bjelker, box, av bartre .....	»	46	10	46	10
» 02 12		Planker, battens, totom, av bartre .....	»	424	117	3 803	1 016
» 02 13		Bord, av bartre .....	»	270	73	3 570	885
» 02 14		Vrakbord av bartre .....	»	231	53	694	162
» 02 15		Lekter ——— .....	»	463	129	1 578	442
» 02 20		Høvellast av bartre .....	»	3 675	1 484	15 187	6 084
» 03 00		Lauvtre, skåret eller høvlet .....	»	—	—	—	—
244		Kork, ubearb. og korkavfall .....	kg	15 500	9	31 500	19
		<b>25. Papirmasse og papiravfall.</b>					
251	Papirmasse og papiravfall .....	kg	56 747 480	46 164	187583946	150 285	
» 01 00	Papiravfall .....	»	191 562	85	922 400	379	
» 02 11-40	<i>Mekanisk masse, i alt<sup>2</sup></i> .....	»	33 467 052	18 924	111542017	62 134	
» 02 11	Ospemasse, tørr .....	»	—	—	140 700	97	
» 02 12	Annen hvit tremasse, tørr .....	»	—	—	—	—	
» 02 21	Ospemasse, våt <sup>2</sup> .....	»	—	—	1 085 422	611	
» 02 22	Annen hvit tremasse, våt <sup>2</sup> .....	»	33 467 052	18 924	110294559	61 415	

<sup>1</sup> Fast mål. *Solid volume.* <sup>2</sup> Beregnet tørrvekt. *Converted to dry weight.*

Tabell 6 (forts.). Utførsel. — Undergrupper og viktigere varer.

Statistisk nummer	Undergrupper og varer	Mengde- enhet	Mars 1956		Januar—mars 1956	
			Mengde	Verdi	Mengde	Verdi
				1 000 kr.		1 000 kr.
251 02 30	Brun tremasse, tørr .....	kg	—	—	—	—
» 02 40	Brun tremasse, våt <sup>1</sup> .....	»	—	—	21 336	10
» 03 11-40	Kjemisk masse, i alt <sup>1</sup> .....	»	23 088 866	27 155	75 119 529	87 772
» 04 11-22						
» 03 11	Sulfittcellulose, bleikt, tørr, til framst. av papir og papp .....	»	12 780 483	14 148	42 125 382	46 334
» 03 12	Sulfittcellulose, bleikt, tørr, til framst. av kunstsilke o. l. ....	»	7 770 928	10 473	25 315 080	34 000
» 03 20	Sulfittcellulose, bleikt, våt <sup>1</sup> .....	»	854 789	950	2 656 227	2 931
» 03 30	Sulfittcellulose, ubleikt, tørr .....	»	785 229	692	1 695 096	1 437
» 03 40	Sulfittcellulose, ubleikt, våt <sup>1</sup> .....	»	13 125	4	688 769	463
» 04 11	Sulfatcellulose, bleikt, tørr .....	»	505 246	558	1 374 849	1 517
» 04 12	Sulfatcellulose, ubleikt, tørr .....	»	379 066	331	1 264 126	1 090
» 04 21	Sulfatcellulose, bleikt, våt <sup>1</sup> .....	»	—	—	—	—
» 04 22	Sulfatcellose, ubleikt, våt <sup>1</sup> .....	»	—	—	—	—
	<b>26. Spinnestoffer.</b>					
261	Natursilke .....	kg	—	—	—	—
262	Ull og annet dyrehår .....	»	102 820	777	451 193	3 723
» 01 00	Råull, uvasket eller ryggv. ....	»	66 587	557	339 385	2 858
» 02 00	Ull, vasket, ikke karded el. kjemt .....	»	5 349	58	36 468	392
» 06 00	Sjoddi .....	»	21 076	101	61 168	328
263	Bomull .....	»	—	—	675	2
264	Jute .....	»	25 000	15	25 000	15
265	Plantefibrer, unnt. bomull og jute .....	»	—	—	—	—
266	Kunstige spinnestoffer .....	»	1 228 957	4 473	2 870 815	10 419
» 01 11	Cellul (rayonull) .....	»	1 218 875	4 451	2 834 732	10 338
267	Tekstilavfall og filler .....	»	217 206	658	587 662	1 955
	<b>27. Rå gjødningsstoffer og forskj. rå mineraler.</b>					
271	Rå gjødningsstoffer .....	kg	—	—	40 000	33
272	Forskjellige rå mineraler .....	»	58 671 846	8 096	141946517	20 389
» 04 12	Leire, chamotte m. v. ....	»	18 108	17	79 600	73
» 06 00	Svovel .....	»	1 730 428	480	6 477 198	1 849
» 08 11	Skifer .....	»	1 001 910	241	1 795 255	524
» 08 16	Labrador (syenitt) i blokker .....	»	1 993 350	584	4 105 850	1 224
» 11 10	Dolomitt og kalkstein, også malt .....	»	1 930 745	326	4 243 184	738
» 13 11	Glimmer .....	»	106 002	106	192 407	222
» 14 11	Feltspat i stykker .....	»	2 315 050	199	7 144 115	605
» 14 12	Feltspatmjøl .....	»	199 400	33	2 233 450	335
» 16 00	Graffitt .....	»	183 585	132	1 205 372	808
» 19 38	Kleberstein .....	»	1 050	1	177 771	90
» 19 39	Kleber- og talkmjøl .....	»	3 575 190	507	12 003 901	1 601
» 19 40	Svovelkis .....	»	44 193 920	4 728	98 052 252	11 104
	<b>28. Malmer og metallavfall.</b>					
281	Jernmalm .....	kg	67 082 300	4 772	244553520	16 962
» 01 11	Jern- og stykkmalm .....	»	6 650 000	408	13 281 220	813
» 01 12	Jernmalmskonsentrat (slig) .....	»	51 458 800	4 075	206201800	15 320
» 01 14	Kisavbrann, kopperfattig .....	»	3 960 000	127	15 822 000	523
282	Jern- og stålavfall .....	»	1 006 567	615	8 764 444	759
» 01 16	Jernslag og liknende .....	»	18 364	36	7 550 564	123
283	Malmer av ikke-jernholdige uedle metaller .....	»	20 662 926	6 473	50 954 213	18 812
» 01 11	Koppermalm .....	»	923 385	708	3 979 880	2 726
» 01 12	Kopperskjærstein .....	»	2 002 000	3 203	6 037 200	8 866
» 19 11	Molybdénglans .....	»	25 493	259	76 821	776
284	Ikke-jernholdig metallavfall .....	»	562 936	1 091	1 867 883	3 936
» 01 11	Avfall av kopper og -legeringer .....	»	200 153	601	793 530	2 627
» 01 13	Blyavfall .....	»	37 054	50	392 491	513
» 01 15	Sinkavfall og aske .....	»	255 113	180	574 509	421
285	Sølv- og platinamalm .....	»	—	—	—	—

<sup>1</sup> Beregnet tørrvekt. *Converted to dry weight.*

Tabell 6 (forts.). Utførsel. — Undergrupper og viktigere varer.

Statistisk nummer	Undergrupper og varer	Mengde-enhet	Mars 1956		Januar — mars 1956	
			Mengde	Verdi	Mengde	Verdi
	<b>29. Forskj. animalske og vegetabiliske råvarer.</b>			1 000 kr.		1 000 kr.
291	Animalske råvarer, ikke spiselige, i. e. n. ....	kg	1 941 849	1 082	3 518 688	2 105
» 09 31	Saltet torskerogn .....	»	—	—	—	—
292	Vegetabiliske råvarer, ikke spiselige, i. e. n. ....	»	3 895	10	5 336	34
» 02 00	Harpikser og gummier .....	»	—	—	489	5
» 07 30	Reinlav .....	»	3 700	6	3 700	6
	<b>31. Brenselstoffer, smøreoljer o. l.</b>					
311	Kull, koks, torv og briketter.....	tonn	—	—	514	41
» 01 10	Kull, unnt. briketter .....	»	—	—	305	25
312	Rå mineralolje .....	kg	—	—	—	—
313	Mineraloljeprodukter .....	»	655 442	183	2 255 122	756
» 04 11	Smøreoljer, alle slags.....	»	12 963	24	1 033 627	377
	<b>41. Dyre- og plantefett, olje og voks.</b>					
411	Dyrefett og -oljer.....	kg	2 776 339	5 314	7 359 105	13 948
» 01 12	Sperm- og bottlenoseolje, rå, unnt. hvalravolje .....	»	138 825	248	1 208 076	2 136
» 01 13	Rå sildolje .....	»	210 017	318	445 571	669
» 01 14	Rå selolje .....	»	39 715	69	165 603	297
» 01 21-62	Tran, i alt .....	»	1 342 831	2 759	3 299 070	6 793
» 01 21	Håkjerringlevertran .....	»	11 880	52	76 903	279
» 01 22	Annen hallevertran .....	»	56 547	92	81 583	139
» 01 23	Haiolje .....	»	32 095	48	107 226	169
» 01 24	Høyvitaminh. fiskeoljer .....	»	—	—	14 984	368
» 01 31	Råmedisintran .....	»	—	—	8 504	19
» 01 32	Dampmedisintran i tønner og fat.....	»	453 178	1 106	913 119	2 262
» 01 33	Dampmedisintran i flasker.....	»	1 125	7	1 873	12
» 01 40	Veterinærtran .....	»	383 030	702	1 028 628	1 919
» 01 51	Industritrans, blank .....	»	64 037	112	100 309	176
» 01 52	Industritrans, brunblank .....	»	214 173	319	543 980	761
» 01 53	Industritrans, brun .....	»	11 737	14	132 626	188
» 01 61	Blandingstrans og sjødyroljer, i. e. n. ...	»	85 885	128	121 918	221
» 01 62	Avfallstrans og avfallsolje .....	»	3 495	4	141 748	106
» 01 71	Raffinert sjødyrolje til matbruk.....	»	416 842	880	721 822	1 506
» 01 72	Annen raffinert sjødyrolje .....	»	507 593	830	1 181 590	1 990
412	Planteoljer, ikke eteriske.....	»	12 328	18	322 903	778
413	Bearbeidd dyre- og plantefett, oljer og voks .....	»	2 388 462	4 544	16 601 461	31 683
» 01 11	Sjødyrolje, polymerisert, oksydert m. v., til matbruk .....	»	59 919	114	122 725	237
» 01 12	Sjødyrolje, polymerisert, oksydert m. v., til annet bruk .....	»	—	—	—	—
» 02 30	Herdet spise fett av sjødyrolje.....	»	1 004 857	2 057	10 673 936	21 207
» 02 40	Herdet teknisk fett av sjødyrolje.....	»	208 949	286	1 922 970	3 243
» 03 21	Fettsyre av sjødyrolje .....	»	463 950	648	1 349 977	1 927
	<b>51. Kjemiske råstoffer og forb.</b>					
511	Uorganiske kjemikalier .....	..	..	5 970	..	25 339
» 03 00	Ettsnatron og natronlut .....	kg	1 206 325	215	3 273 314	563
» 09 22	Klor .....	»	138 485	53	539 835	213
» 09 29	Kalsiumkarbid .....	»	1 379 880	846	6 172 500	3 826
» 09 31	Karbider (unntatt kalsiumkarbid).....	»	1 405 200	2 367	3 733 260	6 655
» 09 64	Jern- og sinksulfat (-vitriol) .....	»	118 823	553	325 818	1 431
» 09 77	Sinkhvitt .....	»	138 150	311	1 064 169	2 356
» 09 78	Titanhvitt og sinkkromat .....	»	350 250	495	866 950	1 229
512	Organiske kjemikalier .....	»	2 380 350	2 889	5 363 997	7 249
» 01 11	Eddiksyre, iseddik m. v.....	»	61 700	68	173 020	196
	<b>52. Mineralsk tjære og rå kjemikalier av kull, olje og gass.</b>					
521	Mineralsk tjære og rå kjemikalier av kull, olje og gass.....	kg	—	—	—	—

Tabell 6 (forts.). Utførsel. — Undergrupper og viktigere varer.

Statistisk nummer	Undergrupper og varer	Mengde-enhet	Mars 1956		Januar—mars 1956	
			Mengde	Verdi	Mengde	Verdi
				1 000 kr.		1 000 kr.
531	<b>53. Farge- og garvestoffer.</b>					
	Kulltjærefarger og indigo.....	kg	120	2	1 789	24
532	Farge- og garveekstrakter og syntetiske garvestoffer .....	»	—	—	30 000	9
533	Farger, malinger og fernisser.....	»	25 952	448	119 904	1 415
» 03 10	Malerfarger, våte, og bunnstoffer i. e. n.	»	18 431	85	95 444	409
» 03 45	Kopperstoff .....	»	2 250	10	2 250	10
» 03 56	Perlessens (fiskesølv).....	»	1 171	347	3 166	947
	<b>54. Medisinske og farmasøytiske produkter.</b>					
541	Medisinske og farmasøytiske prod....	kg	21 728	1 267	39 017	3 012
» 01 00	Vitaminer og vitaminpreparater .....	»	21 130	974	35 225	2 046
	<b>55. Eteriske oljer, parfymer, kosmetikk, såpe og andre rensedmidler.</b>					
551	Eteriske oljer og essenser.....	kg	10 730	24	15 205	36
552	Parfymer, kosmetikk, såpe, renses- og vaskemidler .....	»	7 590	23	19 178	57
	<b>56. Gjødningstoffer, ikke rå.</b>					
561	Gjødningstoffer, ikke rå .....	kg	81 498 588	23 795	246305130	69 595
» 01 11	Natriumnitrat .....	»	2 451 060	1	2 848 774	1
» 01 12	Ammoniumnitrat .....	»	21 331	1	101 499	1
» 01 13	Ammoniumsulfat .....	»	—	1	—	1
» 01 14	Cyanamid (kalkkvelstoff) .....	»	—	1	—	1
» 01 15	Kalksalpeter m. v. ....	»	77 509 933	1	234049244	1
	<b>59. Sprengstoffer og forskj. kjemiske produkter.</b>					
591	Sprengstoffer .....	kg	334 802	1 291	962 787	2 851
» 01 12	Røyksvakt krutt.....	»	108	3	576	31
» 01 13	Dynamitt og andre sprengst.....	»	326 058	1 064	951 808	2 545
» 02 00	Fenghetter, brannrør, tennskruer.....	»	1 179	41	2 943	92
599	Forskjellige kjemiske produkter.....	»	1 597 233	1 838	4 964 188	7 315
» 01 29	Kunststoffpressmasse unnt. vinyl- og polyvinylacetat .....	»	113 572	390	604 846	2 228
» 04 11	Kasein (ostestoff) .....	»	139 420	477	424 490	1 448
» 04 31	Fiskelim .....	»	19 960	49	43 651	106
» 04 32	Papirlim, harpikslim .....	»	74 770	136	229 970	417
» 09 41	Sulfittlut.....	»	920 232	319	2 371 462	780
	<b>61. Lær, lærvarer og beredte pelskinn.</b>					
611	Lær og skinn .....	kg	—	—	1 673	59
612	Arbeider av lær og skinn, unnt. klær	»	754	13	7 153	91
613	Beredte pelskinn.....	»	3 427	446	8 862	1 079
	<b>62. Gummivarer.</b>					
621	Gummi i plater, stenger, rør m. v.	kg	123	1	178	2
629	Ferdige artikler av gummi i. e. n....	»	114 367	1 198	342 431	3 513
» 01 00	Dekk og ringer for alle slags kjøretøyer.	»	71 619	681	226 812	2 153
» 09 13	Maskinreimer av gummi, balata o. l. ....	»	40 801	479	105 932	1 266
	<b>63. Arbeider av tre og kork (unnt. møbler).</b>					
631	Finér, møbelplater, trefiberplater, profilerte lister, stav m. v.....	..	..	2 658	..	8 494
» 02 12	Kryssfinér .....	kg	29 485	46	111 800	184
» 03 10, 20	Trefiberplater .....	»	3 096 274	2 067	8 408 055	5 954
» 09 10	Tremjøl .....	»	397 600	129	1 632 545	520
» 09 30	Treull .....	»	763 848	305	2 559 950	992
» 09 80	Stav, hv. u. tønnebunner, høvlet og uhøvlet	m <sup>3</sup>	25	6	1 428	419
632	Arbeider av tre i. e. n.....	..	..	2 492	..	7 312
» 01 11	Kasser .....	kg	14 056	5	54 342	21
» 01 12	Kassebord, høvlet og uhøvlet.....	m <sup>3</sup>	2 304	1 027	8 162	3 630
» 02 11	Nye tønner .....	stk.	1 770	37	9 098	191
633	Arbeider av kork.....	kg	2 806	34	4 056	49

<sup>1</sup> Verdien kan ikke oppgis for de enkelte varer. *The value for each commodity can not be published.*

Tabell 6 (forts.). Utførsel. — Undergrupper og viktigere varer.

Statistisk nummer	Undergrupper og varer	Mengde- enhet	Mars 1956		Januar—mars 1956	
			Mengde	Verdi	Mengde	Verdi
				1 000 kr.		1 000kr.
<b>641</b>	<b>64. Papir, papp og arbeider herav.</b>					
	Papir og papp .....	kg	30 496 201	42 312	99 526 088	134 472
» 01 11	Avispapir, 50 g/opp, ruller .....	»	11 530 260	11 872	39 258 860	38 854
» 01 12	Avispapir, 50 g/opp, ark .....	»	953 015	1 108	5 278 215	6 151
» 02 11-19	Trykk- og skrivepapir, unnt. kunsttrykk..	»	6 606 516	10 271	21 607 149	33 509
» 02 11	Tynntrykk .....	»	282 649	386	1 377 832	1 808
» 02 12	Treholdig trykkpapir, usat. og sat....	»	2 878 624	3 263	8 968 585	10 117
» 02 13	Trefritt trykkpapir og -kartong, usat. og sat. ....	»	823 519	1 520	3 444 181	6 332
» 02 14	Skrivepapir og -kartong, usat. og sat.	»	2 621 724	5 102	7 813 205	15 247
» 02 19	Annet trykk- og skrivepapir.....	»	—	—	3 346	4
» 03 11-29	Pakkpapir, unnt. greaseproof og pergamyn	»	4 648 954	8 086	14 111 648	24 458
» 03 11	Kraftpapir, ubleikt .....	»	1 601 012	2 158	4 252 615	5 783
» 03 12	Kraftpapir, bleikt, for emballasje.....	»	69 357	124	212 690	300
» 03 21	Imitert kraftpapir og imitert Manilla..	»	—	—	—	—
» 03 22	Sulfittpapir, trefritt og treholdig 40 g/opp	»	244 250	410	909 353	1 525
» 03 23	Sulfittpapir, trefritt og treholdig, under 40 g .....	»	1 220 869	2 395	4 100 627	7 685
» 03 24	M. G. Cap, under 35 g .....	»	536 344	979	1 707 229	3 080
» 03 25	Tissue .....	»	631 971	1 501	2 049 694	4 783
» 03 26	Kreppet sulfittpapir, ubl., trefritt og tre- holdig.....	»	84 396	130	288 232	449
» 03 27	Kreppet sulfittpapir, bl. og halvbl., tre- fritt og treholdig .....	»	81 068	178	155 867	355
» 03 29	Papir (og papp) vesentl. framst. av kvisstmasse og avfallspapir.....	»	179 687	213	435 341	497
» 04-06	Papp og kartong, unnt. chromokartong....	»	4 018 693	5 569	10 557 583	14 546
» 04 11	Avtagningspapp, hvit og brun .....	»	3 122	3	22 772	23
» 04 12	Maskinpapp, hvit, brun og grå.....	»	203 390	215	381 113	387
» 04 13	Kartong, ubleikt og bleikt, lined.....	»	2 969 661	4 019	8 375 527	11 222
» 04 14	Sulfittkartong for emballasje.....	»	627 065	1 100	1 369 239	2 411
» 04 15	Bølgepapp og klebet kassepapp.....	»	153 990	133	193 698	178
» 04 19	Annen papp og kartong unnt. bygnings- papp .....	»	10 668	16	58 166	101
» 05 11	Ullpapp og råpapp av filler.....	»	—	—	52 152	47
» 05 19	Annen bygningspapp, ikke impr.....	»	—	—	—	—
» 07-19	Annet papir og papp .....	»	2 738 763	5 405	8 712 633	16 953
» 19 21	Greaseproof .....	»	2 404 896	4 549	7 555 346	14 019
<b>642</b>	<b>Arbeider av papirmasse, papir og papp .....</b>		<b>90 813</b>	<b>188</b>	<b>205 711</b>	<b>498</b>
» 01 19	Pappkartong og eggemballasje.....	»	54 456	21	117 363	75
» 02 11	Konvolutter, alle slags.....	»	33 202	156	80 402	373
	<b>65. Garn, metervarer og ferdige tekstiler.</b>					
<b>651</b>	<b>Garn og tråd.....</b>	<b>kg</b>	<b>211 642</b>	<b>1 572</b>	<b>580 756</b>	<b>4 261</b>
» 06 00	Kunstsilke (rayon), spunnet og uspunnet og garn av cellul (rayonull).....	»	203 150	1 402	542 150	3 701
<b>652</b>	<b>Metervarer av bomull .....</b>		<b>4 601</b>	<b>66</b>	<b>8 673</b>	<b>142</b>
<b>653</b>	<b>Metervarer av silke, ull, lin m. v....</b>		<b>18 525</b>	<b>589</b>	<b>48 823</b>	<b>1 598</b>
» 02 00	Tøyer m. v. av ull.....	»	5 010	222	14 157	658
» 05 00	Vevde tøyer av kunstsilke (rayon) og cell- ull (rayonull) .....	»	13 349	365	34 426	937
<b>654</b>	<b>Bånd, kniplinger, broderier m. v....</b>		<b>—</b>	<b>—</b>	<b>74</b>	<b>3</b>
<b>655</b>	<b>Spesialartikler av ull, bomull, lin m. v. ....</b>		<b>43 300</b>	<b>447</b>	<b>114 443</b>	<b>1 244</b>
» 00 62	Tauverk .....	»	16 177	46	36 668	150
» 00 63	Snører og liner til fiskeribruk.....	»	6 682	84	18 738	236
» 00 65	Fiskegarn og noter .....	»	2 785	133	7 132	378
<b>656</b>	<b>Ferdige tekstilvarer, i. e. n.....</b>		<b>5 987</b>	<b>178</b>	<b>7 829</b>	<b>241</b>
<b>657</b>	<b>Golvtepper, golvmatter, linoleum o.l.</b>		<b>746</b>	<b>16</b>	<b>1 849</b>	<b>34</b>



Tabell 6 (forts.). Utførsel. — Undergrupper og viktigere varer.

Statistisk nummer	Undergrupper og varer	Mengde-enhet	Mars 1956		Januar—mars 1956	
			Mengde	Verdi	Mengde	Verdi
	<b>66. Produkter av ikke metalliske mineraler, i. e. n.</b>			1 000 kr.		1 000 kr.
661	Brent kalk, sement og forskj. bygge-materialer, unnt. glass- og leir-varer .....	kg	1 197 682	148	1 872 812	233
» 02 00	Sement .....	»	2 000	0	52 150	4
» 03 11, 12	Gatestein .....	»	1 151 000	113	1 611 000	158
662	Teglverksprodukter o. l. ....	»	32 067	18	87 950	90
663	Andre arb. av ikke-metalliske mineraler, unnt. glass og leire.....	..	..	702	..	1 700
» 01 20	Tresliperisteiner .....	stk.	36	129	72	226
» 01 50	Smergel, karborundum o. l., formet eller støpt .....	kg	43 623	313	78 239	554
» 05 11	Elektrodemasse og -avfall .....	»	238 950	102	1 048 992	453
664	Glass .....	»	26 358	30	60 856	62
665	Arbeider av glass .....	..	..	81	..	222
» 01 10	Flasker av mørk masse, uslipte.....	stk.	251 832	55	561 628	127
666	Pottemakerarbeid, fajansø og por-selen (unnt. sanitærutstyr).....	kg	19 351	135	43 529	282
	<b>67. Sølv, platina, edelsteiner og per-ler, gullsmedarb. og bijouteri.</b>					
671	Sølv og platina .....	g	112 573	466	4 184 861	1 670
» 02 21	Platina og platinaavfall .....	»	21 773	108	54 461	566
» 02 31	Edelmetallslam .....	»	90 800	358	272 400	1 072
672	Ekte og uekte steiner og perler ...	»	—	—	—	—
673	Gullsmedarb. og bijouteri.....	»	508 074	266	954 204	560
» 01 14	Bijouterivarer av sølv og av udedelt met.med ekte emalje el. filigransarbeid....	»	16 789	19	39 715	46
» 01 29	Sølv i annet arbeid, herunder presninger	»	491 285	247	914 174	507
	<b>68. Uedle metaller.</b>					
681	Jern og stål.....	kg	35 154 841	36 332	98 387 767	106 637
» 01 00	Rujern og annet rått jern.....	»	3 581 230	1 904	14 081 080	7 317
» 02 11	Ferrosilicium (inntil 96 pct. Si).....	»	4 882 935	4 664	16 357 037	15 605
» 02 12	Ferrokrom .....	»	1 942 209	5 116	6 177 758	16 592
» 02 13	Ferromangan .....	»	9 522 395	13 574	27 247 220	34 838
» 02 14	Ferrosilicmangan .....	»	2 877 720	3 014	12 167 174	13 579
» 04 10	Verktøystål i stenger m. v. ....	»	240 501	953	627 389	2 343
» 04 20	Stang-, bolt- og flatjern .....	»	8	0	146 698	141
» 05 00	Jern- og stålplater uten overdrag .....	»	72 219	76	378 889	319
» 07 11	Fortinnede blikkplater .....	»	—	—	—	—
» 12 00	Stål- og jerntråd.....	»	220 752	316	755 579	1 010
» 13 00	Rør- og rørforb., ikke støpejern.....	»	206 691	301	633 204	898
» 15 11	Skipsknær, rorrammer m. v. ....	»	158 736	657	489 833	2 044
682	Kopper .....	»	1 506 394	9 486	4 229 004	24 845
» 01 10	Kopper, rått .....	»	1 292 114	8 059	3 856 300	22 504
» 01 20	Messing og bronse, rå .....	»	109 656	773	253 760	1 589
683	Nikkel.....	»	820 280	10 785	4 061 776	48 149
» 01 10	Nikkel, rå .....	»	744 002	9 679	3 823 619	44 735
» 02 00	Halvfabrikata av nikkel og av nikkellegeringer .....	»	76 278	1 106	238 157	3 414
684	Aluminium.....	»	10 132 281	36 863	23 124 067	82 991
» 01 11	Aluminium og aluminiumlegeringer, rå...	»	9 614 666	34 169	21 911 473	76 701
» 02 14	Aluminiumplater, -rondeller og -bånd...	»	449 515	2 349	1 081 686	5 676
685	Bly .....	»	15 343	17	94 331	230
» 01 00	Bly og blylegeringer, rå.....	»	14 305	14	29 291	38
686	Sink .....	»	4 278 519	8 798	10 500 501	21 172
» 01 00	Sink og sinklegeringer, rå.....	»	4 278 519	8 798	10 500 413	21 171
687	Tinn .....	»	19 538	175	54 357	431
» 02 00	Halvfabrikata av tinn og av tinnlegeringer	»	18 946	166	52 386	401
689	Forskj. ikke jernholdige uedle metaller .....	»	431 273	2 825	1 694 968	11 510
» 01 10	Uedle metaller, rå, i. e. n. ....	»	212 582	1 829	1 066 889	8 600
» 01 20	Metallegeringer, rå, i. e. n. ....	»	218 691	996	628 049	2 909

Tabell 6 (forts.). Utførsel. — Undergrupper og viktigere varer.

Statistisk nummer	Undergrupper og varer	Mengde-enhet	Mars 1956		Januar—mars 1956	
			Mengde	Verdi	Mengde	Verdi
				1000 kr.		1 000 kr.
	<b>69. Arbeider av uedle metaller.</b>					
691	Skytevåpen og ammunisjon.....	kg	543 846	7 903	1 325 895	19 324
» 03 13	Harpuner .....	»	3 668	16	29 948	104
699	Arbeider av uedle metaller, i. e. n.	»	757 178	2 455	2 089 005	7 050
» 03 00	Jern- og ståltrådtau .....	»	68 399	177	170 500	474
» 07 10—70	Spiker, trådstift, kramper, skruer o. l.....	»	157 004	326	556 193	1 139
» 12 11—59	Redskap og verkøyet og deler.....	»	30 528	306	78 104	886
» 18 10	Låser, hengsler, vindusbeslag og dørbeslag m. v. av jern og stål.....	»	2 960	41	13 447	109
» 29 27	Forskjellig maskinstøpegods.....	»	156 670	238	334 405	576
	<b>71. Ikke-elektriske maskiner.</b>					
711	Primærkraftmaskiner .....	..	..	589	..	1 180
» 05 30	Båtmotorer .....	stk.	39	120	112	292
» 05 40	Deler til alle slags forbrenningsmotorer..	kg	13 199	467	45 612	811
712	Landbruksmaskiner og -redskap, unnt. håndredskap .....	»	21 772	97	79 069	355
713	Traktorer .....	»	12 018	52	17 423	94
714	Kontormaskiner .....	»	31 067	1 633	94 075	4 849
715	Maskiner for metallbearb. ....	»	298	14	5 904	87
716	Andre ikke-elektriske maskiner.....	»	441 553	4 065	1 402 552	13 735
» 00 11	Større kjøle- og fryseanlegg og deler....	»	87 386	950	178 923	2 093
» 00 13	Maskiner og deler for hermetikkind.....	»	1 363	14	14 312	153
» 01 00	Pumper og deler .....	»	45 658	449	118 320	1 194
» 03 23	Kraner, losse- og lasteapparater i. e. n. ....	»	109 239	495	312 614	1 739
» 04 11	Sagbruks- og høverimask. og deler.....	»	153	2	5 869	122
» 06 10	Tremasse- og cellulosemaskiner.....	»	4 880	41	59 169	1 028
» 06 21	Papirbearbeidningsmaskiner og deler....	»	65	5	2 607	118
» 06 49	Maskiner og deler for papir- og pappframstilling .....	»	26 427	84	34 820	167
» 08 00	Tekstilmaskiner og deler .....	»	27 559	269	57 161	409
	<b>72. Elektriske maskiner, apparater og deler.</b>					
721	Elektriske maskiner, apparater og deler .....	..	..	2 963	..	8 440
» 00 15	Generatorer og deler .....	kg	70 499	241	77 187	322
» 00 25	Transformatorer under 2000 kr. pr. stk.	stk.	26	26	671	155
» 00 26	Transformatorer over 2000 kr. pr. stk....	»	3	6	35	202
» 00 27	Deler til transformatorer.....	kg	360	16	1 038	31
» 00 51	Radiomottakere .....	stk.	547	131	3 599	808
» 00 54	Apparater og deler for trådløs telegrafi og kringkasting .....	kg	9 878	702	28 732	1 646
» 00 74	Kabler og andre elektriske ledninger....	»	15 582	165	39 422	365
	<b>73. Transportmidler.</b>					
731	Rullende materiell til jernbaner.....	..	..	56	..	145
732	Motorkjøretøyer .....	..	..	85	..	177
733	Andre kjøretøyer .....	..	..	224	..	1 060
» 02 00	Sykkeldeler .....	kg	20 219	222	108 113	1 044
734	Fly .....	..	..	0	..	91
» 01 00	Fly.....	stk.	—	—	1	50
» 03 00	Deler til fly .....	kg	2	0	2 019	41
735	Skip .....	..	..	23 979	..	96 993
	Nybygde skip over 250 br. reg.t.:	antall og brt				
» 02 11	Dampskip av stål, tank .....	»	—	—	—	—
» 02 12, 13	Dampskip av stål, andre .....	»	—	—	—	—
» 02 14	Motorskip av stål, tank .....	»	—	—	—	—
» 02 15, 16	Motorskip av stål, andre .....	»	—	—	—	—
	Eldre skip over 250 br.reg.t.:					
» 02 21—23	Dampskip av stål .....	»	2— 3 624	5 440	3— 5 415	6 340
» 02 24—26	Motorskip av stål.....	»	5— 14 419	18 151	11— 57 648	87 476
	Nybygde skip 25—249 br.reg.t.:					
» 09 11—13	Dampskip av stål .....	»	—	—	—	—

Tabell 6 (forts.). Utførsel. — Undergrupper og viktigere varer.

Statistisk nummer	Undergrupper og varer	Mengde-enhet	Mars 1956		Januar—mars 1956	
			Mengde	Verdi	Mengde	Verdi
735 09 14-16	Motorskip av stål.....	Antall og brt.	—	1 000 kr.	—	1000 kr.
	Eldre skip 25—249 br.reg.t.:					
» 09 21-23	Dampskip av stål .....	»	—	—	—	—
» 09 24-26	Motorskip av stål.....	»	—	—	—	—
» 09 41-52	Båter under 25 br.reg.t. og lystbåter .....	stk.	42	388	160	1 467
» 09 61	Skip til opphogging over 25 br.reg.t.....	Antall	—	—	1- 7 719	1 710
» 09 62	Skip til opphogging under 25 br.reg.t.....	og brt.	—	—	—	—
	<b>81. Ferdige hus, sanitær, varme- og lysutstyr.</b>					
811	Ferdighus og deler .....	kg	—	—	—	—
812	Sanitær-, varme- og lysutstyr.....	»	14 189	300	58 926	1 127
» 01 00	Sentralvarmeanlegg, oljefyringsanlegg og deler .....	»	3 597	89	17 268	432
	<b>82. Møbler.</b>					
821	Møbler.....	kg	41 802	478	84 615	829
» 01 00	Møbler av tre .....	»	22 810	313	41 755	452
	<b>83. Kofferter, vesker m. v.</b>					
831	Kofferter, vesker m. v.....	kg	236	7	906	27
	<b>84. Klær.</b>					
841	Klær, unntatt pelsverk.....	..	..	506	..	1 911
» 01 40	Strømper og sokker av ull.....	kg	5 245	137	21 298	553
» 03 30	Yttertøy m. v. av ulltrikotasje.....	»	1 338	59	8 401	320
» 07 00	Olje- og gummiklær m. v.....	»	1 407	42	4 809	150
842	Buntmakerarbeid .....	»	2	0	77	19
	<b>85. Skotøy.</b>					
851	Skotøy .....	kg	13 838	84	35 596	220
» 04 00	Kalosjer og annet gummifottøy.....	»	13 751	81	35 267	204
	<b>86. Instrumenter o. l. (unnt. musikkinstr.), fotografiske og optiske artikler og ur.</b>					
861	Optiske artikler, fotografiapp., medisinske app. o. l. (ikke elektr.), måle- og kontrollapp.....	kg	6 210	193	11 701	624
862	Ueksponert film, fotografisk papir m. v.....	»	—	—	—	—
863	Ekspionert kinofilm .....	»	1 952	2	2 037	5
864	Ur .....	»	206	12	1 889	109
	<b>89. Forskjellige ferdige varer i. e. n. Musikkinstrumenter, gramfoner og plater .....</b>	..	..	372	..	956
892	Trykksaker.....	kg	6 995	85	19 146	245
899	Andre ferdige varer .....	..	..	2 461	..	7 153
» 02 00	Fyrstikker .....	kg	54 630	163	140 618	421
» 14 21	Ski .....	»	343	9	4 021	108
» 14 22	Skistaver .....	»	—	—	456	10
» 14 23	Skibindinger, stålkanter, beslag, sålebeskyttere m. v.....	»	1 345	20	5 660	79
» 14 24	Skismoring .....	»	132	2	1 876	25
	<b>92. Levende dyr, ikke til mat.</b>					
921	Levende dyr, ikke til mat.....	..	..	53	..	425
	<b>93. Skipsutstyr, ikke spes. på vareslag.</b>					
931	Skipsutstyr, ikke spes. på vareslag ..	kg	17 902	91	72 171	508

Tabell 7. Samhandelen med de enkelte land.<sup>1</sup>*Imports and exports by country.*

Land Country	Innførsel: Produksjonsland <i>Imp.: Country of production</i>				Utførsel: Forbruksland <i>Exp.: Country of consumption</i>			
	Mars		Januar—mars		Mars		Januar—mars	
	1955	1956	1955	1956	1955	1956	1955	1956
	1 000 kr.	1 000 kr.	1 000 kr.	1 000 kr.	1 000 kr.	1 000 kr.	1 000 kr.	1 000 kr.
<b>I alt.....</b>	<b>730 305</b>	<b>600 764</b>	<b>2055 821</b>	<b>1997 504</b>	<b>423 360</b>	<b>447 073</b>	<b>1 164 380</b>	<b>1 342 914</b>
<b>Europa .....</b>	<b>546 281</b>	<b>443 347</b>	<b>1 563 308</b>	<b>1 441 394</b>	<b>317 737</b>	<b>314 425</b>	<b>859 932</b>	<b>977 805</b>
Albania .....	—	—	—	—	—	—	—	—
Bulgaria .....	32	—	58	1 139	252	—	396	209
Finnland .....	2 121	1 210	6 486	7 774	14 470	1 802	34 180	41 779
Jugoslavia .....	179	825	627	1 129	625	484	1 869	742
Polen .....	1 049	636	3 764	8 705	1 869	1 416	6 920	2 881
Romania .....	1 422	2 530	3 266	2 588	42	2 122	1 095	4 321
Sovjet-Samveldet .....	7 418	6 421	13 748	28 107	13 059	8 505	13 060	36 339
Tsjekkoslovakia .....	6 565	3 476	24 067	19 646	6 358	5 407	13 882	12 603
Øst-Tyskland .....	4 552	2 835	12 391	17 433	2 083	3 211	17 135	9 993
Ungarn .....	719	357	1 978	2 661	433	955	1 170	982
Spania .....	12 870	4 730	24 711	21 794	6 361	4 052	19 594	22 981
Hellas .....	407	39	604	623	2 005	2 362	3 553	7 309
Italia .....	11 922	9 490	26 336	26 492	6 102	6 878	18 100	21 119
Sveits .....	7 719	6 591	20 307	20 127	2 936	2 028	6 635	8 144
Sverige .....	111 062	76 386	320 247	272 631	37 603	47 583	103 253	116 053
Vest-Tyskland .....	89 722	110 879	270 002	362 607	40 098	49 428	137 499	147 178
Østerrike.....	2 828	2 012	8 016	6 382	3 533	2 685	10 027	9 471
Tyrkia .....	407	292	1 004	1 242	1 313	2 082	2 646	9 484
Belgia og Luxembourg ....	27 317	25 013	75 460	78 031	10 753	21 250	26 450	48 843
Danmark .....	25 160	36 691	71 618	80 756	24 662	17 102	65 454	65 808
Færøylene .....	—	2	—	7	327	151	1 314	597
Grønland .....	0	—	545	12	—	1	5	1
Frankrike .....	27 677	24 317	76 681	70 695	17 391	18 293	48 253	56 739
Nederland.....	54 931	26 913	136 880	86 931	20 497	16 132	44 048	41 916
Portugal .....	1 752	1 034	6 470	5 045	1 523	4 062	7 334	11 120
Eire .....	5	56	260	88	1 219	2 765	2 499	5 125
Island .....	45	1 389	793	1 413	1 150	569	2 269	2 197
Storbritannia og N. Irland .	148 397	99 223	456 978	317 336	101 024	92 789	271 195	293 430
Gibraltar.....	3	—	11	—	49	311	97	441
<b>Afrika .....</b>	<b>18 097</b>	<b>20 016</b>	<b>43 389</b>	<b>51 496</b>	<b>20 176</b>	<b>28 447</b>	<b>53 817</b>	<b>93 093</b>
Egypt .....	811	507	1 765	1 301	3 006	10 938	6 862	18 052
Etiopia med Eritrea .....	—	—	531	303	297	10	680	421
Liberia .....	177	82	566	225	3 500	164	5 529	27 242
Anglo-egyptisk Sudan .....	22	65	65	171	124	200	2 245	668
Tanger .....	—	—	—	—	10	99	26	314
Somalia .....	—	—	—	—	—	—	—	—
Spanske bes. i Afrika .....	—	—	—	—	68	13	94	154
Sør-Vest-Afrika .....	19	99	37	612	—	15	15	29
Sør-Afrika-Sambandet .....	874	3 081	2 607	7 274	5 020	4 758	16 048	14 648
Rhodesia og Nyasaland ...	229	266	649	1 708	151	71	337	191
Libya .....	—	—	14	—	4	17	9	40
Belgisk Kongo .....	1 069	34	1 315	238	242	300	636	1 147
Tunis .....	—	703	376	1 162	6	—	16	82
Algerie .....	50	132	245	174	175	515	1 290	1 105
Fransk Marokko .....	1 382	932	4 223	3 551	935	2 039	1 781	4 125
Fransk Vest-Afrika .....	1 386	5 374	3 201	6 294	124	83	236	448
Fransk Ekvatorial-Afrika .	1 350	626	1 859	2 215	1 754	917	3 036	1 553
Fransk Somaliland .....	—	—	—	—	—	—	4	3
Madagaskar .....	5	29	29	58	30	97	350	232
Portugisiske bes. i Afrika ..	1 686	945	3 236	5 290	986	1 128	2 442	2 198
Britisk Vest-Afrika .....	8 569	6 856	21 069	19 642	3 109	6 328	10 905	17 698

Inklusive skip. *Incl. ships.*

Tabell 7 (forts.). Samhandelen med de enkelte land.

Land	Innførsel: Produksjonsland				Utførsel: Forbruksland			
	Mars		Januar—mars		Mars		Januar—mars	
	1955	1956	1955	1956	1955	1956	1955	1956
	1 000 kr.	1000 kr.	1 000 kr.	1 000 kr.	1000 kr.	1 000 kr.	1 000 kr.	1 000 kr.
Britisk Øst-Afrika <sup>1</sup> .....	468	285	1 602	1 278	634	736	1 230	2 684
Andre britiske bes. i Afrika.	-	-	-	-	1	19	46	59
<b>Nord-Amerika</b> .....	110 119	88 571	269 794	277 151	41 422	56 889	100 623	137 880
Canada .....	21 080	21 858	67 969	79 151	1 168	1 907	9 127	3 681
Sambandsstatene .....	89 036	66 713	201 730	198 000	40 116	54 875	97 287	133 934
Alaska .....	3	-	95	-	2	-	2	-
Panamakanalsonen, Puerto Rico, am. Virginøyer ...	-	-	-	-	136	107	207	264
Amerikanske bes. i Asia....	-	-	-	-	-	-	-	-
Amerik. bes. i Stillehavet ..	-	-	-	-	-	-	-	1
<b>Mellom-Amerika</b> .....	19 906	17 309	69 367	108 820	3 951	10 466	17 561	16 923
Costa Rica .....	-	-	-	-	32	73	717	1 297
Cuba .....	382	176	1 148	368	2 370	3 254	6 568	5 710
Domingo-Republikken ....	-	-	-	10	95	34	176	161
El Salvador .....	-	-	-	-	67	55	196	192
Guatemala .....	6	-	8	6	22	102	57	394
Haiti .....	601	1 167	1 713	5 084	63	2	144	78
Honduras .....	-	-	-	-	35	34	41	39
Mexico .....	1 780	2 262	5 643	4 467	531	361	1 436	1 320
Nicaragua .....	-	-	-	-	18	11	81	122
Panama (unnt. Panama-kanalsonen) .....	2 600	-	9 556	48 046	19	5 760	5 943	5 849
St. Pierre og Miquelon ....	-	-	-	-	-	-	1	-
Guadelope og Martinique...	-	-	-	-	26	8	111	53
Nederlandsk Vestindia ....	10 307	9 976	43 843	37 025	170	132	518	378
Britisk Honduras .....	-	-	-	2	1	-	7	25
Jamaica .....	4 181	3 451	6 164	11 094	77	190	561	451
Andre brit. bes. i Vestindia .	49	277	1 292	2 718	425	450	1 004	854
<b>Sør-Amerika</b> .....	17 317	21 696	52 937	63 705	18 950	16 400	63 766	53 558
Argentina .....	313	92	1 360	8 053	2 478	1 104	6 478	3 816
Bolivia .....	-	-	-	-	211	316	814	380
Brasil .....	13 913	17 654	39 523	43 458	11 935	13 140	44 305	42 868
Chile .....	-	179	1 131	179	74	128	2 984	555
Colombia .....	-	-	255	5	1 452	316	3 187	445
Ecuador .....	109	-	122	6	46	104	176	287
Paraguay .....	304	106	820	233	-	-	15	-
Peru .....	-	243	-	414	568	319	1 930	1 217
Uruguay .....	21	62	190	165	1 580	108	1 993	702
Venezuela .....	2 003	2 733	7 866	8 370	562	810	1 625	3 072
Fransk Guiana .....	-	-	165	70	23	-	30	1
Surinam .....	362	518	1 124	2 561	12	10	34	44
Britisk Guiana .....	292	109	381	191	9	45	13	54
Falklandsøyene .....	-	-	-	-	-	-	182	117
<b>Asia</b> .....	17 901	9 302	52 413	52 745	10 361	8 935	40 516	34 599
Afganistan .....	-	-	-	-	2	1	2	1
Arabia .....	-	-	-	4	186	258	457	836
China .....	1 484	525	3 194	7 112	-	38	1	61
Filippinene .....	2 415	211	9 491	6 197	198	79	411	274
Indonesia .....	665	699	4 747	3 175	998	1 633	3 747	5 161
Israel .....	5 935	3 827	12 057	10 579	470	733	4 910	1 582
Japan .....	1 466	533	3 219	3 586	123	174	267	589
Korea .....	-	-	-	-	-	-	167	212
Libanon .....	-	-	-	-	187	63	428	152
Nepal og Butan .....	-	-	38	-	-	-	-	-
Persia .....	4	22	1 342	25	142	479	292	589
Siam .....	471	619	1 219	1 383	421	205	2 448	773
Syria .....	-	7	6	9	86	55	324	219
Indo-China .....	-	-	6	-	105	52	751	670

<sup>1</sup> Inkl. Nyassaland i 1954. Including Nyassaland in 1954.

Tabell 7 (forts.).

## Samhandelen med de enkelte land.

Land	Innførsel: Produksjonsland				Utførsel: Forbruksland			
	Mars		Januar—mars		Mars		Januar—mars	
	1955	1956	1955	1956	1955	1956	1955	1956
	1000 kr.	1000 kr.	1000 kr.	1000 kr.	1 000 kr.	1 000 kr.	1000 kr.	1000 kr.
Formosa .....	3	—	6	—	—	—	—	23
Burma.....	50	64	111	198	303	158	1 303	1 522
Ceylon .....	228	117	538	488	408	243	1 099	1 318
India <sup>1</sup> .....	994	1 143	4 409	7 898	5 092	2 989	19 272	12 408
Irak .....	—	—	2	—	176	92	421	1 578
Pakistan .....	237	87	400	531	780	296	1 321	1 690
Jordan .....	—	—	—	—	16	20	26	104
Portugisiske bes. i Asia .....	—	9	—	9	11	14	27	109
Hong Kong .....	165	222	459	3 329	221	230	930	1 436
Malaya med Singapore .....	1 161	1 153	4 211	6 127	381	1 071	1 663	3 090
Andre britiske bes. i Asia .....	2 623	64	6 958	2 095	55	52	249	202
<b>Oseania</b> .....	684	523	4 613	2 193	10 763	11 511	28 165	29 056
Austral-Sambandet .....	380	386	2 772	1 481	10 025	10 551	24 737	25 433
New Zealand .....	304	136	390	710	722	948	3 395	3 571
Franske bes. i Stillehavet .....	—	1	1 451	2	8	9	10	34
Britiske bes. i Stillehavet .....	—	—	—	—	8	3	23	18

<sup>1</sup> Fra 1. januar 1955 inkl. Fransk India. *Beginning 1955 incl. French India.*

Tabell 8. Innførsel og utførsel av skip fordelt på land<sup>1</sup>.

*Imports and exports of ships by country.*

Land Country	Innførsel: Produksjonsland <sup>2</sup> Imp.: Country of production				Utførsel: Forbruksland Exp.: Country of consumption			
	Mars		Januar—mars		Mars		Januar—mars	
	1955	1956	1955	1956	1955	1956	1955	1956
	1 000 kr.	1 000 kr.	1000 kr.	1 000 kr.	1 000 kr.	1 000 kr.	1000 kr.	1 000 kr.
Finnland .....	—	—	—	—	7 550	—	18 100	29 500
Sovjet-Samveldet .....	—	—	—	—	—	—	—	—
Spania .....	—	—	—	—	—	—	—	—
Hellas .....	—	—	—	—	—	—	850	—
Italia .....	—	—	—	—	—	—	2 450	3 700
Sveits .....	—	—	—	—	—	—	—	—
Sverige .....	49 850	23 244	149 852	106 801	5 125	—	7 546	—
Vest-Tyskland .....	80	32 235	21 283	102 455	—	5 215	4 890	6 925
Tyrkia .....	—	—	—	—	960	—	960	—
Belgia & Luxembourg .....	—	—	—	—	—	—	—	—
Danmark .....	—	22 000	16 868	32 950	—	225	—	9 394
Færøyane .....	—	—	—	—	—	—	285	—
Frankrike .....	—	—	8 584	870	—	—	—	—
Nederland .....	20 664	311	36 454	859	—	—	—	—
Eire .....	—	—	—	—	—	1 000	—	1 000
Island .....	—	—	—	—	—	—	—	—
Storbritannia og N. Irland .....	36 500	—	166 765	24 290	—	—	—	—
Gibraltar .....	—	—	—	—	—	268	—	268
Liberia .....	—	—	200	—	3 200	—	5 180	26 956
Fransk Marokko .....	—	—	—	—	—	1 500	—	1 500
Algerie .....	—	—	—	—	—	—	—	—
Sambandsstatene .....	—	—	—	—	—	9 683	—	9 683
Costa Rica .....	—	—	—	—	—	—	600	900
Mexico .....	—	—	—	—	—	—	—	—
Panama .....	2 600	—	9 556	48 000	—	5 700	5 863	5 700
Chile .....	—	—	—	—	—	—	2 185	—
Siam .....	—	—	—	—	—	—	1 750	—
India .....	—	—	—	—	—	—	9 300	—
Hong-Kong .....	—	—	—	2 300	—	—	—	—
I alt	109 694	77 790	409 562	318 525	16 835	23 591	59 959	95 526

<sup>1</sup> Omfatter skip over 25 br. reg.t. Inkl. skip til opphogging. *Ships over 25 gross tons only. Incl. ships for breaking up.* <sup>2</sup> Eldre skip er ikke gruppert etter det land skipet er bygd i, men etter innkjøpsland. *Second hand ships are classified according to country of purchase; not according to where the ships were built.*







Tabell 9 (forts.).

## Samhandelen med de viktigste

Gr. nr.	Hovedgrupper	Vest-Tyskland				Belgia og Luxerubourg			
		Innførsel		Utførsel		Innførsel		Utførsel	
		Mars 1956	Jan.-mars 1956	Mars 1956	Jan.-mars 1956	Mars 1956	Jan.-mars 1956	Mars 1956	Jan.-mars 1956
		1000 kr.	1000 kr.	1000 kr.	1000 kr.	1000 kr.	1000 kr.	1000 kr.	1000 kr.
	<b>I alt</b> .....	<b>110 879</b>	<b>362 607</b>	<b>49 428</b>	<b>147 178</b>	<b>25 013</b>	<b>78 031</b>	<b>21 250</b>	<b>48 843</b>
00	Levende dyr vesentl. til mat .....	—	—	—	—	—	—	—	—
01	Kjøtt og kjøttvarer .....	37	102	2 258	2 624	3	47	6	14
02	Meierivarer, egg og honning .....	—	—	152	2 409	—	—	183	368
03	Fisk og fiskevarer .....	—	3	4 580	15 997	—	—	824	2 689
04	Korn og kornvarer .....	30	30	—	0	—	1	2	2
05	Frukt og grønnsaker .....	92	668	—	—	74	130	4	7
06	Sukker og sukkervarer .....	2	4	—	0	5	128	—	—
07	Kaffe, te, kakao, krydderier og prod. av disse varer .....	5	33	—	6	—	—	—	—
08	Førstoffer, ikke ellers nevnt .....	85	1 009	1 812	5 030	148	164	1 327	2 706
09	Forskjellige matvarer .....	—	7	—	—	—	1	8	43
11	Drikkevarer .....	3	5	3	3	—	—	6	12
12	Tobakk og tobakkvarer .....	0	8	0	10	12	27	2	12
21	Huder og skinn, uberedte .....	19	94	1 052	4 795	40	44	216	564
22	Oljefrø, -nøtter og -kjerner .....	—	24	—	—	—	1	—	—
23	Rågummi, også synt. og regen. ..	27	277	—	—	6	6	—	—
24	Tre, trelast og kork .....	175	759	102	561	—	10	107	141
25	Papirmasse og papiravfall .....	0	0	2 828	10 343	—	—	1 285	4 484
26	Spinnestoffer .....	424	1 019	98	380	983	2 604	241	1 840
27	Rå gjødn.st. og forskj. rå min.....	415	2 875	942	4 690	68	208	128	406
28	Malmer og metallavfall .....	—	18	9 619	28 245	1 155	1 155	220	324
29	Forskj. anim. og veg. råvarer.....	63	195	100	237	30	231	3	9
31	Brenselstoffer, smøreoljer o. l. ....	9 536	29 326	126	146	2 551	5 086	—	10
41	Dyre- og plantefett, olje, voks ...	300	1 820	640	2 970	70	97	128	312
51	Kjemiske råstoffer og forb. ....	2 647	8 666	212	1 173	664	2 404	126	453
52	Mineralsk tjære og rå kjemikalier av kull, olje og gass .....	17	142	—	—	—	—	—	—
53	Farge- og garvestoffer.....	612	2 125	77	276	31	77	10	79
54	Medisinske og farm. prod. ....	229	785	25	88	96	205	—	13
55	Eteriske oljer, parf., kosm., såpe og andre rensemidler .....	56	203	—	1	3	4	1	1
56	Gjødningsstoffer, ikke rå .....	275	391	—	—	96	299	—	—
59	Sprengst. og forskj. kjem. prod. ..	2 282	5 468	203	1 417	209	525	28	88
61	Lær, lærvarer og ber. pelsskinn.....	418	2 053	74	200	59	442	6	77
62	Gummivarer.....	829	2 434	259	429	140	556	35	85
63	Arb. av tre og kork (u. møbler)....	390	1 397	135	329	127	323	19	66
64	Papir og papp og arb. herav.....	445	1 602	1 359	5 507	192	513	2 351	5 324
65	Garn, metervarer og ferd. tekstiler.	10 698	36 064	91	235	5 136	16 867	51	191
66	Prod. av ikke-met. min. i. e. n.....	1 116	4 415	134	211	609	2 350	62	224
67	Sølv, platina, edelsteiner og perler, gullsmedarb. og bijouteri .....	537	1 202	92	212	—	—	0	0
68	Uedle metaller .....	10 251	39 364	15 995	47 815	10 847	37 907	13 632	27 256
69	Arbeider av uedle metaller .....	5 437	18 837	103	280	365	1 359	8	196
71	Ikke-elektriske maskiner .....	11 487	36 133	589	1 942	413	1 317	59	182
72	Elektr. mask., app. og deler .....	7 833	26 324	240	905	329	1 210	38	215
73	Transportmidler .....	37 677	118337	5 306	7 282	67	305	—	201
81	Ferdige hus, sanitær-, varme- og lysutstyr .....	355	1 378	3	49	43	154	9	13
82	Møbler.....	37	120	5	25	2	2	27	28
83	Kofferter, vesker m. v. ....	16	78	—	—	—	1	—	—
84	Klær .....	2 810	6 394	10	33	262	679	16	70
85	Skotøy .....	15	37	0	1	50	60	26	42
86	Instrumenter o. l. (unnt. musikk-instr.), fotogr. og opt. art.....	1 834	5 577	27	50	101	413	35	41
89	Forskj. ferdige varer, i. e. n.....	1 363	4 805	106	201	27	119	13	47
92	Levende dyr, ikke til mat.....	—	—	19	19	—	—	—	—
93	Skipsutstyr, ikke spes. på vareslag.	—	—	52	52	—	—	8	8



Tabell 9 (forts.).

## Samhandelen med de viktigste

Gr. nr.	Hovedgrupper	Storbritannia og N.-Irland				Sambandsstatene			
		Innførsel		Utførsel		Innførsel		Utførsel	
		Mars 1956	Jan.- mars 1956	Mars 1956	Jan.- mars 1956	Mars 1956	Jan.- mars 1956	Mars 1956	Jan.- mars 1956
		1000 kr.	1000 kr.	1000 kr.	1000 kr.	1000 kr.	1000 kr.	1000 kr.	1000 kr.
	<b>I alt</b> .....	<b>99 223</b>	<b>317 336</b>	<b>92 789</b>	<b>293 430</b>	<b>66 713</b>	<b>198 000</b>	<b>54 875</b>	<b>133 934</b>
00	Levende dyr vesentl. til mat .....	-	-	-	-	-	-	-	-
01	Kjøtt og kjøttvarer .....	5	5	366	1 411	198	598	3	92
02	Meierivarer, egg og honning .....	-	-	1 179	3 088	-	-	161	350
03	Fisk og fiskevarer .....	27	27	5 200	16 754	0	0	4 679	15 789
04	Korn og kornvarer .....	177	455	11	23	17 785	43 598	100	151
05	Frukt og grønnsaker .....	10	39	3	7	537	4 769	-	1
06	Sukker og sukkervarer .....	344	1 289	-	-	6	13	-	2
07	Kaffe, te, kakao, krydderier og prod. av disse varer .....	415	985	-	-	-	-	-	13
08	Førstoffer, ikke ellers nevnt .....	349	1 034	10 632	25 793	2 494	9 033	3 706	4 052
09	Forskjellige matvarer .....	13	28	956	3 081	5	7	-	20
11	Drikkevarer .....	167	576	3	10	-	-	22	44
12	Tobakk og tobakkvarer .....	73	282	2	8	3 464	9 954	3	7
21	Huder og skinn, uberedete .....	402	1 123	2 185	9 747	253	589	5 144	11 866
22	Oljefrø, -nøtter og -kjerner .....	-	-	-	-	-	1 927	-	-
23	Rågummi, også synt. og regen. ..	52	214	7	9	86	608	-	-
24	Tre, trelast og kork .....	4	71	2 188	9 798	277	897	-	-
25	Papirmasse og papiravfall .....	-	-	26 710	82 308	-	-	1 803	3 332
26	Spinnestoffer .....	2 366	6 017	597	1 911	948	4 336	677	3 320
27	Rå gjødn.st. og forskj. rå min.....	813	2 960	765	2 043	427	868	118	598
28	Malmer og metallavfall .....	34	34	1 136	3 925	-	4 236	722	2 131
29	Forskj. anim. og veg. råvarer.....	33	126	62	139	123	590	21	29
31	Brenselstoffer, smøreoljer o.l.....	33 890	93 855	8	8	16 259	31 723	-	-
41	Dyre- og plantefett, olje, voks ...	50	262	1 336	2 882	388	791	301	1 364
51	Kjemiske råstoffer og forb. ....	1 025	4 475	3 297	14 487	587	2 575	456	1 256
52	Mineralsk tjære og rå kjemikalier av kull, olje og gass .....	103	479	-	-	0	4	-	-
53	Farge- og garvestoffer.....	644	1 758	34	140	368	1 263	5	11
54	Medisinske og farm. prod. ....	684	1 636	368	897	438	1 092	41	232
55	Eteriske oljer, parf., kosm., såpe og andre rensmidler .....	99	412	0	2	5	28	-	4
56	Gjødningsstoffer, ikke rå .....	1	1	-	-	-	1	2 437	12 140
59	Sprengst. og forskj. kjem. prod. ..	2 766	7 806	564	1 560	967	5 063	35	101
61	Lær, lærvarer og ber. pelsskinn.....	1 084	3 217	8	48	141	576	30	101
62	Gummivarer .....	1 423	4 219	195	627	166	456	1	1
63	Arb. av tre og kork (u. møbler)....	32	76	1 762	6 180	37	121	134	189
64	Papir og papp og arb. herav.....	442	1 575	9 822	32 371	93	244	1 634	3 191
65	Garn, metervarer og ferd. tekstiler.	10 553	33 907	136	168	1 125	3 101	4	11
66	Prod. av ikke-met. min. i. e. n.....	1 099	3 725	73	123	613	1 421	117	348
67	Sølv, platina, edelsteiner og perler, gullsmedarb. og bijouteri .....	395	2 503	2	39	0	18	444	1 480
68	Uedle metaller .....	8 386	29 253	21 171	68 818	5 801	24 875	16 331	51 540
69	Arbeider av uedle metaller .....	4 410	12 859	258	555	912	2 980	4 863	7 193
71	Ikke-elektriske maskiner .....	11 043	35 252	723	1 976	4 114	17 617	356	737
72	Elektr. mask., app. og deler .....	6 023	13 006	476	936	819	3 297	3	31
73	Transportmidler .....	3 868	36 662	96	488	5 065	14 230	9 743	9 859
81	Ferdige hus, sanitær-, varme- og lys- utstyr .....	375	1 003	44	121	16	61	1	138
82	Møbler.....	54	178	86	89	148	159	63	107
83	Kofferter, vesker m. v. ....	4	10	1	1	8	10	-	2
84	Klær .....	1 866	4 581	52	118	3	12	23	85
85	Skotøy .....	159	196	-	-	1	2	-	4
86	Instrumenter o.l. (unnt. musikk- instr.), fotogr. og opt. art.....	2 525	5 580	44	115	1 540	2 958	-	5
89	Forskj. ferdige varer, i. e. n.....	931	3 556	188	532	461	1 183	694	2 007
92	Levende dyr, ikke til mat.....	5	29	13	53	35	116	-	-
93	Skipsutstyr, ikke spes. på vareslag.	-	-	30	41	-	-	-	-



Tabell 10. Utførsel av viktige varer fordelt på forbruksland.

*Exports of principal commodities by country of consumption.*

Statistisk nummer Statistical number	Vare og land Commodity and country	Mengde- enhet Unit	Mars 1956		Januar—mars 1956	
			Mengde Quantity	Verdi Value	Mengde Quantity	Verdi Value
031 01 01-05	<b>Fersk og iset sild i alt</b> .....	kg	10 113 228	4 504	57 255 982	25 956
	1108 Tsjekkoslovakia .....	»	269 856	118	3 601 212	1 658
	1109 Øst-Tyskland .....	»	2 982 863	1 362	15 753 623	7 160
	1305 Vest-Tyskland .....	»	4 874 682	2 115	25 440 120	11 283
	1331 Belgia og Luxembourg .....	»	46 893	23	4 553 132	244
	1351 Frankrike .....	»	15 700	7	1 071 607	514
	1361 Nederland .....	»	621 165	289	1 549 139	749
	1481 Storbritannia og N.-Irland .	»	1 045 972	431	8 686 870	3 933
	Andre land .....	»	256 097	159	698 279	415
031 01 06-11	<b>Frossen sild i alt</b> .....	kg	10 116 830	6 056	18 869 810	11 389
	1105 Polen .....	»	1 657 200	994	2 146 800	1 288
	1106 Romania .....	»	125 000	75	125 000	75
	1107 Sovjet-Samveldet .....	»	797 150	478	4 823 500	2 893
	1108 Tsjekkoslovakia .....	»	2 229 330	1 338	2 949 330	1 770
	1109 Øst-Tyskland .....	»	501 450	301	551 450	346
	1305 Vest-Tyskland .....	»	2 842 750	1 652	4 128 900	2 423
	1331 Belgia og Luxembourg .....	»	332 500	199	562 500	337
	1351 Frankrike .....	»	551 150	331	1 202 250	713
	1361 Nederland .....	»	230 250	133	305 250	178
	1402 Island .....	»	—	—	—	—
	1481 Storbritannia og N. Irland .	»	760 450	501	765 700	504
	6106 Israel .....	»	—	—	500 000	330
	Andre land .....	»	89 600	54	809 130	532
031 01 12-41	<b>Fersk og iset fisk i alt</b> .....	kg	1 413 555	1 985	5 477 173	7 724
	1109 Øst-Tyskland .....	»	—	—	41 235	50
	1302 Italia .....	»	51 902	147	356 142	816
	1304 Sverige .....	»	131 822	281	296 821	653
	1305 Vest-Tyskland .....	»	—	—	26 581	37
	1331 Belgia og Luxembourg .....	»	89 615	134	362 422	524
	1341 Danmark .....	»	199	1	289	1
	1351 Frankrike .....	»	639 350	640	1 701 544	1 950
	1361 Nederland .....	»	10 337	13	100 216	133
	1481 Storbritannia og N.-Irland .	»	489 960	768	2 581 854	3 539
	Andre land .....	»	370	1	10 069	21
031 01 42-56	<b>Fersk og iset filet i alt</b> .....	kg	30 412	86	109 700	281
	1108 Tsjekkoslovakia .....	»	—	—	—	—
	1304 Sverige .....	»	29 402	83	91 788	250
	1305 Vest-Tyskland .....	»	—	—	14 320	23
	3191 Sambandsstatene .....	»	—	—	—	—
	Andre land .....	»	1 010	3	3 592	8
031 01 57-87	<b>Rundfrossen fisk i alt</b> .....	kg	241 092	514	882 840	2 161
	1108 Tsjekkoslovakia .....	»	—	—	—	—
	1109 Øst-Tyskland .....	»	—	—	—	—
	1302 Italia .....	»	1 020	3	250 077	615
	1304 Sverige .....	»	28 849	134	81 877	353
	1305 Vest-Tyskland .....	»	83 319	123	235 808	336
	1351 Frankrike .....	»	16 078	43	25 126	67
	1481 Storbritannia og N.-Irland .	»	43 281	115	180 425	549
	Andre land .....	»	68 545	96	109 527	241
031 01 88-99	<b>Frossen filet i alt</b> .....	kg	2 081 607	5 455	5 744 330	14 657
	1107 Sovjet-Samveldet .....	»	226 890	522	1 871 514	4 128
	1108 Tsjekkoslovakia .....	»	223 173	614	249 273	687
	1109 Øst-Tyskland .....	»	—	—	—	—
	1303 Sveits .....	»	167 535	545	358 821	1 175
	1304 Sverige .....	»	329 002	1 252	856 521	3 224
	1305 Vest-Tyskland .....	»	158 045	264	383 513	629
	1306 Østerrike .....	»	273 767	526	509 432	997
	1361 Nederland .....	»	306 004	717	306 004	717
	3191 Sambandsstatene .....	»	269 266	673	1 001 499	2 514
	6106 Israel .....	»	76 236	168	76 266	168
	Andre land .....	»	51 689	174	131 487	418

Tabell 10 (forts.). Utførsel av viktige varer fordelt på forbruksland.

Statistisk nummer	Vare og land	Mengde- enhet	Mars 1956		Januar—mars 1956	
			Mengde	Verdi	Mengde	Verdi
				1000 kr.		1 000 kr.
031 02 11-18	<b>Tørrfisk i alt</b> .....	kg	2 261 900	9 650	5693 985	23 802
	1103 Finland .....	»	—	—	—	—
	1302 Italia .....	»	508 475	2 828	953 325	5 237
	1304 Sverige .....	»	450	2	450	2
	1305 Vest-Tyskland .....	»	1 000	5	20 650	105
	1331 Belgia og Luxembourg .....	»	3 000	15	46 300	265
	1361 Nederland .....	»	15 400	76	56 850	277
	2103 Liberia .....	»	30 825	110	47 700	172
	2356 Fransk Ekvatorial-Afrika ..	»	181 710	690	272 250	1 060
	2482 Britisk Vest-Afrika .....	»	1 509 270	5 872	4 241 202	16 404
	3191 Sambandsstatene .....	»	1 250	6	18 000	101
	Andre land .....	»	10 520	46	37 258	179
031 02 21-25	<b>Klippfisk i alt</b> .....	kg	4 365 727	15 226	13 961 980	50 180
	1121 Spania .....	»	52 322	170	2 042 568	6 587
	1302 Italia .....	»	—	—	2 500	12
	1371 Portugal .....	»	1 193 580	3 053	2 672 240	6 810
	2101 Egypt .....	»	114 200	398	153 900	530
	2372 Portugisisk Afrika .....	»	121 990	482	302 170	1 197
	3191 Sambandsstatene .....	»	15 850	58	53 248	187
	4102 Cuba .....	»	620 232	2 494	1 074 136	4 375
	4108 Mexico .....	»	5 635	41	106 534	588
	4362 Nederlandsk Vest-India .....	»	14 705	56	45 191	173
	5101 Argentina .....	»	—	—	—	—
	5103 Brasil .....	»	2 074 291	7 871	6 848 935	26 866
	5108 Peru .....	»	—	—	22 545	133
	5110 Venezuela .....	»	63 600	265	270 245	1 179
	Andre land .....	»	89 322	338	367 768	1 543
031 02 31-37	<b>Saltet sild i alt</b> .....	kg	9 109 144	7 585	11 742 887	10 840
	1103 Finland .....	»	120	—	120	—
	1105 Polen .....	»	—	—	—	—
	1107 Sovjet-Samveldet .....	»	6 936 830	5 107	6 936 830	5 107
	1108 Tsjekkoslovakia .....	»	—	—	—	—
	1109 Øst-Tyskland .....	»	—	—	—	—
	1304 Sverige .....	»	551 726	553	1 439 976	1 513
	1305 Vest-Tyskland .....	»	195 970	196	250 540	242
	1306 Østerrike .....	»	19 149	13	60 459	45
	1341 Danmark .....	»	37 050	37	72 200	91
	1351 Frankrike .....	»	434 808	340	932 078	735
	1361 Nederland .....	»	6 050	4	95 589	56
	3101 Canada .....	»	94 324	137	101 924	145
	3191 Sambandsstatene .....	»	680 079	1 059	1 601 506	2 697
	Andre land .....	»	153 038	139	251 665	209
031 02 51-69	<b>Saltet fisk i alt</b> .....	kg	7 450	21	26 739	58
	1302 Italia .....	»	—	—	—	—
	1304 Sverige .....	»	3 700	7	22 889	44
	1361 Nederland .....	»	—	—	—	—
	3191 Sambandsstatene .....	»	—	—	—	—
	Andre land .....	»	3 750	14	3 850	14
032 01 11-74	<b>Fiskehermetikk i alt</b> .....	kg	2 442 736	9 923	6 982 911	29 819
	1108 Tsjekkoslovakia .....	»	195 081	694	195 081	694
	1109 Øst-Tyskland .....	»	—	—	70 545	251
	1302 Italia .....	»	18 030	91	31 674	162
	1304 Sverige .....	»	9 705	78	30 103	278
	1305 Vest-Tyskland .....	»	33 841	122	157 640	660
	1331 Belgia og Luxembourg .....	»	37 773	159	158 095	666
	1341 Danmark .....	»	19 966	89	31 602	139
	1351 Frankrike .....	»	20 357	96	38 340	187
	1361 Nederland .....	»	6 614	21	12 964	53
	1401 Eire .....	»	14 274	60	141 006	549
	1481 Storbritannia og N.-Irland ..	»	612 859	2 434	1 300 139	5 647
	2205 Sør-Afrika-Sambandet .....	»	255 226	969	1 059 472	4 328

Tabell 10 (forts.). Utførsel av viktige varer fordelt på forbruksland.

Statistisk nummer	Vare og land	Mengde-enhet	Mars 1956		Januar—mars 1956	
			Mengde	Verdi	Mengde	Verdi
				1 000 kr.		1 000 kr.
	2356 Fransk Ekvatorial-Afrika ..	kg	105 837	186	172 860	307
	2482 Britisk Vest-Afrika .....	»	28 583	96	90 354	305
	3101 Canada .....	»	80 474	413	182 675	911
	3191 Sambandsstatene .....	»	580 875	2 842	2 131 552	10 118
	7201 Austral-Sambandet .....	»	208 251	827	677 985	2 723
	7202 NewZealand .....	»	21 687	101	66 434	293
	Andre land .....	»	193 303	645	434 390	1 548
081 04 11-13	<b>Sild- og fiskemjøl i alt .....</b>	<b>kg</b>	<b>23 252 303</b>	<b>26 841</b>	<b>49 002 303</b>	<b>57 121</b>
	1302 Italia .....	»	425 000	478	730 430	833
	1303 Sveits .....	»	—	—	448 000	428
	1304 Sverige .....	»	1 552 750	1 822	2 077 750	2 443
	1305 Vest-Tyskland .....	»	1 526 250	1 779	4 146 678	4 698
	1306 Østerrike .....	»	231 200	261	512 082	550
	1331 Belgia og Luxembourg .....	»	1 130 930	1 319	2 240 160	2 681
	1341 Danmark .....	»	151 000	140	1 220 050	1 372
	1351 Frankrike .....	»	1 657 640	1 920	3 665 935	4 195
	1361 Nederland .....	»	3 688 125	4 399	8 132 450	9 715
	1481 Storbritannia og N.-Irland ..	»	9 008 908	10 632	21 451 268	25 649
	3191 Sambandsstatene .....	»	3 550 500	3 706	3 885 500	3 998
	610 Israel .....	»	—	—	—	—
	Andre land .....	»	330 000	385	492 000	559
211 01-09	<b>Huder og skinn, unnt. pelsskinn, uberedte, i alt .....</b>	<b>kg</b>	<b>910 454</b>	<b>3 364</b>	<b>2 043 941</b>	<b>7 993</b>
	1103 Finland .....	»	38 475	182	55 094	245
	1110 Ungarn .....	»	24 321	224	24 321	224
	1302 Italia .....	»	117 829	431	204 755	712
	1304 Sverige .....	»	156 885	482	414 985	1 318
	1305 Vest-Tyskland .....	»	216 821	858	564 533	2 578
	1331 Belgia og Luxembourg .....	»	30 609	183	104 577	436
	1341 Danmark .....	»	16 560	60	63 133	208
	1351 Frankrike .....	»	28 351	79	28 351	79
	1361 Nederland .....	»	94 941	289	101 284	331
	1481 Storbritannia og N.-Irland ..	»	156 410	417	350 757	1 157
	5103 Brasil .....	»	—	—	—	—
	Andre land .....	»	29 252	159	132 151	705
212 01-00	<b>Pelsskinn, uberedte, i alt .....</b>	<b>..</b>	<b>..</b>	<b>7 744</b>	<b>..</b>	<b>27 139</b>
	1302 Italia .....	..	..	—	..	50
	1303 Sveits .....	..	..	170	..	426
	1304 Sverige .....	..	..	16	..	69
	1305 Vest-Tyskland .....	..	..	194	..	2 217
	1306 Østerrike .....	..	..	15	..	135
	1331 Belgia og Luxembourg .....	..	..	33	..	130
	1351 Frankrike .....	..	..	394	..	2 939
	1481 Storbritannia og N.-Irland ..	..	..	1 768	..	8 591
	3191 Sambandsstatene .....	..	..	5 144	..	11 814
	5103 Brasil .....	..	..	—	..	—
	Andre land .....	..	..	10	..	768
242 01-09	<b>Tømmer, kubb og annen rund last, i alt .....</b>	<b><sup>1</sup> m<sup>3</sup></b>	<b>25 190</b>	<b>2 218</b>	<b>41 639</b>	<b>5 053</b>
	1110 Ungarn .....	»	—	—	—	—
	1304 Sverige .....	»	17 464	1 030	17 464	1 030
	1305 Vest-Tyskland .....	»	1 115	102	6 416	561
	1331 Belgia og Luxemburg .....	»	746	107	1 001	141
	1361 Nederland .....	»	352	63	863	154
	1481 Storbritannia og N.-Irland ..	»	4 948	905	15 330	3 156
	Andre land .....	»	565	11	565	11
243 01 00,						
243 02 11-15	<b>Skurlast av bartre, i alt .....</b>	<b>m<sup>3</sup></b>	<b>1 434</b>	<b>382</b>	<b>9 691</b>	<b>2 515</b>
	1305 Vest-Tyskland .....	»	—	—	—	—
	1341 Danmark .....	»	108	23	233	55
	1361 Nederland .....	»	93	22	323	75

Tabell 10 (forts.). Utførsel av viktige varer fordelt på forbruksland.

Statistisk nummer	Vare og land	Mengde-enhet	Mars 1956		Januar—mars 1956	
			Mengde	Verdi	Mengde	Verdi
				1000 kr.		1 000 kr.
	1401 Eire .....	m <sup>3</sup>	—	—	—	—
	1481 Storbritannia og N.-Irland ..	»	1 233	337	9 103	2 376
	Andre land .....	»	—	—	32	9
243 02 20	<b>Høvellast av bartre, i alt .....</b>	<b>m<sup>3</sup></b>	<b>3 675</b>	<b>1 484</b>	<b>15 187</b>	<b>6 084</b>
	1341 Danmark .....	»	23	9	126	46
	1481 Storbritannia og N.-Irland ..	»	2 434	947	11 050	4 265
	2205 Sør-Afrika-Sambandet .....	»	—	—	—	—
	7201 Austral-Sambandet .....	»	1 178	513	3 864	1 714
	Andre land .....	»	40	15	147	59
251 02 21, 22, 40	<b>Tremasse, våt, i alt<sup>1</sup> .....</b>	<b>kg</b>	<b>33 467 052</b>	<b>18 924</b>	<b>111401317</b>	<b>62 037</b>
	1121 Spania .....	»	—	—	—	—
	1305 Vest-Tyskland .....	»	685 160	401	2 721 756	1 537
	1331 Belgia og Luxembourg .....	»	229 360	135	1 979 813	1 214
	1341 Danmark .....	»	1 824 127	1 078	3 523 023	2 036
	1351 Frankrike .....	»	2 431 950	1 391	13 686 151	7 880
	1361 Nederland .....	»	1 341 292	770	4 147 614	2 338
	1481 Storbritannia og N.-Irland ..	»	26 955 163	15 149	83 943 102	46 247
	Andre land .....	»	—	—	1 399 858	785
251 02 11, 12, 30	<b>Tremasse, tørr, i alt .....</b>	<b>kg</b>	—	—	<b>140 700</b>	<b>97</b>
	1304 Sverige .....	»	—	—	—	—
	1305 Vest-Tyskland .....	»	—	—	75 700	53
	1351 Frankrike .....	»	—	—	65 000	45
	3191 Sambandsstatene .....	»	—	—	—	—
	Andre land .....	»	—	—	—	—
251 03 20, 40 251 04 21, 22	<b>Cellulose, våt, i alt<sup>1</sup> .....</b>	<b>kg</b>	<b>867 914</b>	<b>954</b>	<b>3 344 996</b>	<b>3 394</b>
	1305 Vest-Tyskland .....	»	—	—	—	—
	1361 Nederland .....	»	—	—	177 494	191
	1481 Storbritannia og N.-Irland ..	»	854 789	950	3 100 807	3 147
	Andre land .....	»	13 125	4	66 695	56
251 03 11, 12, 30 251 04 11, 12	<b>Cellulose, tørr, i alt .....</b>	<b>kg</b>	<b>22 220 952</b>	<b>26 201</b>	<b>71 774 533</b>	<b>84 378</b>
	1107 Sovjet-Samveldet .....	»	—	—	973 000	1 353
	1121 Spania .....	»	1 119 833	1 282	5 641 378	6 714
	1302 Italia .....	»	95 600	120	1 310 198	1 767
	1305 Vest-Tyskland .....	»	2 014 706	2 383	7 420 309	8 608
	1331 Belgia og Luxembourg .....	»	970 259	1 146	2 747 171	3 266
	1351 Frankrike .....	»	3 325 944	3 904	10 069 352	11 881
	1361 Nederland .....	»	2 038 266	2 487	7 119 845	8 474
	1481 Storbritannia og N.-Irland ..	»	8 741 217	10 610	27 849 736	32 914
	2205 Sør-Afrika-Sambandet .....	»	—	—	202 493	225
	3191 Sambandsstatene .....	»	1 803 400	1 803	3 331 118	3 332
	5103 Brasil .....	»	900 179	1 130	1 573 847	1 880
	6203 India .....	»	—	—	728 656	911
	7201 Austral-Sambandet .....	»	559 000	612	1 371 800	1 499
	Andre land .....	»	652 548	724	1 435 630	1 554
272 06 00	<b>Svovel .....</b>	<b>kg</b>	<b>1 730 428</b>	<b>480</b>	<b>6 477 198</b>	<b>1 849</b>
	1103 Finnland .....	»	—	—	2 503 074	713
	1304 Sverige .....	»	1 722 788	475	3 786 439	1 047
	1341 Danmark .....	»	6 650	5	154 110	66
	Andre land .....	»	990	—	33 575	23
272 19 40	<b>Svovelkis .....</b>	<b>kg</b>	<b>44 193 920</b>	<b>4 728</b>	<b>98 052 252</b>	<b>11 104</b>
	1105 Polen .....	»	—	—	—	—
	1108 Tsjekkoslovakia .....	»	6 536 000	766	8 717 000	1 052
	1109 Øst-Tyskland .....	»	8 978 776	1 048	8 978 776	1 048
	1304 Sverige .....	»	11 084 000	1 220	21 540 700	2 550

<sup>1</sup> Beregnet tørrvekt. *Converted to dry weight.*



Tabell 10 (forts.). Utførsel av viktige varer fordelt på forbruksland.

Statistisk nummer	Vare og land	Mengde-enhet	Mars 1956		Januar—mars 1956	
			Mengde	Verdi	Mengde	Verdi
				1000 kr.		1000 kr.
	1305 Vest-Tyskland .....	kg	6 821 144	6 658	34 876 776	4 083
	1341 Danmark .....	»	5 790 000	521	8 340 000	751
	1351 Frankrike .....	»	1 809 000	190	6 846 000	705
	1361 Nederland .....	»	1 565 000	164	6 073 000	638
	1481 Storbritannia og Nord-Irland Andre land .....	»	1 610 000	161	2 680 000	277
	»	»	—	—	—	—
281 01 11, 12	<b>Jern- og stycckmalm og slig i alt ...</b>	kg	58 108 800	4 484	219483020	16 134
	1103 Finland .....	»	—	—	—	—
	1105 Polen .....	»	—	—	—	—
	1108 Tsjekkslovakia .....	»	—	—	6 733 000	504
	1305 Vest-Tyskland .....	»	51 614 000	3 940	177052000	12 986
	1306 Østerrike .....	»	—	—	8 856 000	588
	1331 Belgia og Luxembourg .....	»	496 800	62	496 800	62
	1341 Danmark .....	»	—	—	281 220	25
	1351 Frankrike .....	»	—	—	—	—
	1361 Nederland .....	»	—	—	—	—
	1481 Storbritannia og N.-Irland Andre land .....	»	5 998 000	481	26 064 000	1 969
	»	»	—	—	—	—
291 09 31	<b>Saltet torskerogn i alt .....</b>	kg	—	—	—	—
	1121 Spania .....	»	—	—	—	—
	1304 Sverige .....	»	—	—	—	—
	1351 Frankrike .....	»	—	—	—	—
	Andre land .....	»	—	—	—	—
411 01 32, 33	<b>Dampmedisintran i alt .....</b>	kg	454 303	1 114	914 992	2 274
	1103 Finland .....	»	6 125	19	36 981	89
	1104 Jugoslavia .....	»	—	—	—	—
	1108 Tsjekkoslovakia .....	»	308 500	737	308 500	737
	1121 Spania .....	»	—	—	30 000	74
	1301 Hellas .....	»	—	—	—	—
	1302 Italia .....	»	—	—	16 440	38
	1303 Sveits .....	»	—	—	15 000	36
	1305 Vest-Tyskland .....	»	4 600	12	36 900	92
	1306 Østerrike .....	»	11 700	26	26 850	63
	1308 Tyrkia .....	»	—	—	5 065	13
	1331 Belgia og Luxembourg .....	»	7 200	16	8 650	19
	1351 Frankrike .....	»	—	—	1 000	2
	1361 Nederland .....	»	8 110	19	83 688	206
	3101 Canada .....	»	25 995	81	29 945	91
	3191 Sambandsstatene .....	»	13 907	34	106 792	286
	4108 Mexico .....	»	21 200	54	35 600	92
	5103 Brasil .....	»	—	—	21 426	55
	5105 Columbia .....	»	—	—	—	—
	5108 Peru .....	»	2 500	6	4 500	11
	6105 Indonesia .....	»	—	—	22 000	53
	7201 Australsambandet .....	»	—	—	—	—
	Andre land .....	»	44 466	110	125 655	317
411 01 40	<b>Veterinærtran .....</b>	kg	383 030	702	1 028 628	1 919
	1103 Finland .....	»	31 189	69	69 247	157
	1302 Italia .....	»	6 595	11	85 397	150
	1303 Sveits .....	»	9 892	18	39 972	71
	1304 Sverige .....	»	85 791	152	198 547	376
	1306 Østerrike .....	»	44 081	75	77 217	137
	1331 Belgia og Luxembourg .....	»	7 030	12	13 330	23
	1341 Danmark .....	»	142 061	255	298 939	528
	1361 Nederland .....	»	22 211	38	83 838	149
	4108 Mexico .....	»	9 000	19	18 500	39
	5103 Brasil .....	»	—	—	15 111	31
	5108 Peru .....	»	1 000	3	12 800	29
	6483 Malaya med Singapore .....	»	410	1	22 566	50
	7202 New Zealand .....	»	—	—	4 065	10
	Andre land .....	»	23 770	49	89 099	169

Tabell 10 (forts.). Utførsel av viktige varer fordelt på forbruksland.

Statistisk nummer	Varer og land	Mengde- enhet	Mars 1956		Januar—mars 1956	
			Mengde	Verdi	Mengde	Verdi
411 0117-31, 411 01 51-62	<b>Annen tran i alt</b> .....	kg	505 498	1 000 kr. 944	1 355 450	1 000 kr. 2 599
	1105 Polen .....	»	—	—	—	—
	1110 Ungarn .....	»	—	—	—	—
	1302 Italia .....	»	31 352	54	102 188	169
	1304 Sverige .....	»	9 516	29	43 395	130
	1305 Vest-Tyskland .....	»	87 679	132	385 987	465
	1306 Østerrike .....	»	3 595	5	25 076	35
	1331 Belgia og Luxembourg .....	»	18 414	27	32 789	48
	1341 Danmark .....	»	380	4	6 615	18
	1351 Frankrike .....	»	76 996	102	121 976	169
	1361 Nederland .....	»	61 893	104	136 958	249
	1481 Storbritannia og N.-Irland ..	»	3 960	147	36 193	555
	3391 Sambandsstatene .....	»	106 094	171	181 546	268
	4108 Mexico .....	»	30 586	44	63 102	93
	5103 Brasil .....	»	—	—	—	—
	Andre land .....	»	75 033	125	219 625	400
631 03 10, 20	<b>Trefiberplater i alt</b> .....	kg	3 096 274	2 067	8 408 055	5 954
	1305 Vest-Tyskland .....	»	230 356	112	517 767	273
	1341 Danmark .....	»	451 285	263	1 108 497	695
	1351 Frankrike .....	»	72 356	44	183 107	115
	1361 Nederland .....	»	616 533	411	987 595	634
	1481 Storbritannia og N.-Irland ..	»	859 709	578	2 427 744	1 695
	2102 Etiopia .....	»	—	—	4 788	4
	2355 Fransk Vest-Afrika .....	»	13 224	9	187 547	115
	2356 Fransk Ekvatorial-Afrika ..	»	14 128	9	65 702	45
	2482 Britisk Vest-Afrika .....	»	78 072	58	228 382	256
	2483 Britisk Øst-Afrika .....	»	251 963	194	594 089	468
	4483 Jamaica .....	»	—	—	14 682	11
	4484 Andre brit. bes. i Vestindia ..	»	24 507	15	46 571	30
	5110 Venezuela .....	»	9 720	7	45 070	36
	6114 Indochina .....	»	—	—	123 902	118
	6203 India .....	»	112 701	85	413 684	315
	6483 Malaya med Singapore .....	»	63 559	33	439 855	305
	Andre land .....	»	298 161	249	1 019 073	839
631 09 80	<b>Stav i alt</b> .....	m <sup>3</sup>	25	6	1 428	419
	1361 Nederland .....	»	25	6	135	26
	1402 Island .....	»	—	—	1 269	380
	1481 Storbritannia og N.-Irland ..	»	—	—	23	12
	Andre land .....	»	—	—	1	1
632 01 12	<b>Kassebord i alt</b> .....	m <sup>3</sup>	2 304	1 027	8 162	3 630
	1361 Nederland .....	»	—	—	169	86
	1481 Storbritannia og N.-Irland ..	»	1 578	700	5 981	2 688
	2205 Sør-Afrika-Sambandet .....	»	726	327	2 012	906
	Andre land .....	»	—	—	—	—
641 01 11, 12	<b>Avispapir i alt</b> .....	kg	12 483 275	12 980	44 537 075	45 005
	1121 Spania .....	»	—	—	305 722	320
	1305 Vest-Tyskland .....	»	688 735	661	4 054 079	3 850
	1308 Tyrkia .....	»	—	—	90 331	82
	1331 Belgia og Luxembourg .....	»	847 258	849	1 805 036	1 792
	1341 Danmark .....	»	—	—	4 306 537	3 802
	1351 Frankrike .....	»	1 289 276	1 245	2 772 386	2 648
	1371 Portugal .....	»	255 447	267	1 286 136	1 315
	1481 Storbritannia og N.-Irland ..	»	754 616	717	5 134 569	4 773
	2101 Egypt .....	»	532 873	525	1 524 467	1 508
	2205 Sør-Afrika-Sambandet .....	»	1 490 019	1 391	2 388 795	2 266
	2354 Marokko .....	»	316 312	326	1 019 898	1 038
	5101 Argentina .....	»	589 516	803	1 889 519	2 362
	5103 Brasil .....	»	1 372 120	1 399	4 025 841	4 059
	5104 Chile .....	»	—	—	378 803	391
	5108 Peru .....	»	22 678	27	276 337	318
	6105 Indonesia .....	»	266 714	302	1 204 161	1 351

Tabell 10 (forts.). Utførsel av viktige varer fordelt på forbruksland.

Statistisk nummer	Vare og land	Mengde-enhet	Mars 1956		Januar—mars 1956	
			Mengde	Verdi	Mengde	Verdi
				1 000 kr.		1 000 kr.
6201	Burma.....	kg	50 326	63	1 057 881	1 264
6202	Ceylon.....	»	61 504	71	274 363	315
6203	India.....	»	684 378	699	2 671 656	2 727
6205	Pakistan.....	»	34 791	40	315 852	354
6482	Hong Kong.....	»	100 336	98	423 239	428
6483	Malaya med Singapore.....	»	736 532	765	1 273 580	1 332
7201	Austral-Sambandet.....	»	89 117	88	642 110	654
	Andre land.....	»	2 300 727	2 644	5 415 717	6 056
<b>641 02 11-19</b>	<b>Trykk- og skrivepapir unntatt kunsttrykk.....</b>	<b>kg</b>	<b>6 606 516</b>	<b>10 271</b>	<b>21 607 149</b>	<b>33 509</b>
1305	Vest-Tyskland.....	»	—	—	25 783	44
1308	Tyrkia.....	»	—	—	177 433	332
1331	Belgia og Luxembourg.....	»	1 039 739	1 147	2 155 621	2 360
1341	Danmark.....	»	137 280	276	390 157	789
1351	Frankrike.....	»	53 227	58	1 085 938	1 174
1361	Nederland.....	»	742 956	822	2 568 983	2 882
1371	Portugal.....	»	—	—	87 460	99
1481	Storbritannia og N.-Irland.....	»	161 585	322	510 523	1 013
2101	Egypt.....	»	420 937	620	854 644	1 176
2205	Sør-Afrika-Sambandet.....	»	426 520	795	1 458 249	2 609
2332	Belgisk Kongo.....	»	39 774	86	199 120	410
2358	Madagaskar.....	»	—	—	—	—
2372	Portugisisk Afrika.....	»	103 091	214	191 518	397
2482	Britisk Vest-Afrika.....	»	67 938	133	171 767	326
2483	Britisk Øst-Afrika.....	»	127 656	236	529 972	1 030
5101	Argentina.....	»	158 329	239	517 542	867
5103	Brasil.....	»	50 124	65	453 012	666
5105	Colombia.....	»	12 185	21	12 185	21
5108	Peru.....	»	70 473	130	145 148	266
5110	Venezuela.....	»	191 831	243	652 464	950
6105	Indonesia.....	»	526 806	883	1 508 615	2 490
6106	Israel.....	»	4 870	9	60 898	116
6108	Korea.....	»	—	—	118 240	212
6112	Siam.....	»	—	—	54 685	83
6114	Indochina.....	»	8 531	15	71 409	136
6202	Ceylon.....	»	62 260	96	393 124	628
6203	India.....	»	315 361	518	1 183 717	1 851
6204	Irak.....	»	17 888	33	790 496	1 248
6205	Pakistan.....	»	—	—	220 090	345
6482	Hong Kong.....	»	16 064	31	132 705	216
6483	Malaya med Singapore.....	»	67 369	128	326 910	580
7201	Austral-Sambandet.....	»	959 997	1 690	2 544 731	4 539
7202	New Zealand.....	»	185 397	381	501 140	1 007
	Andre land.....	»	638 328	1 080	1 512 870	2 647
<b>641 03 11-29</b>	<b>Pakkpapir, unnt. greaseproof og pergamyn.....</b>	<b>kg</b>	<b>4 648 954</b>	<b>8 086</b>	<b>14 111 648</b>	<b>24 458</b>
1305	Vest-Tyskland.....	»	289 151	376	450 899	621
1331	Belgia og Luxembourg.....	»	59 101	122	282 255	525
1341	Danmark.....	»	236 628	352	518 748	839
1351	Frankrike.....	»	231 012	340	530 300	773
1361	Nederland.....	»	51 346	98	293 756	493
1401	Eire.....	»	20 638	53	115 901	236
1481	Storbritannia og N.-Irland.....	»	2 056 388	3 554	6 428 926	10 828
2101	Egypt.....	»	224 599	345	356 364	540
2305	Sør-Afrika-Sambandet.....	»	250 833	429	794 144	1 439
3191	Sambandsstatene.....	»	22 483	48	152 334	306
5105	Colombia.....	»	—	—	—	—
5110	Venezuela.....	»	24 366	36	135 202	176
6105	Indonesia.....	»	—	—	30 139	68
6112	Siam.....	»	—	—	41 772	71
6114	Indochina.....	»	—	—	20 576	29
6203	India.....	»	341 218	810	950 933	2 137
6205	Pakistan.....	»	46 203	69	84 322	127

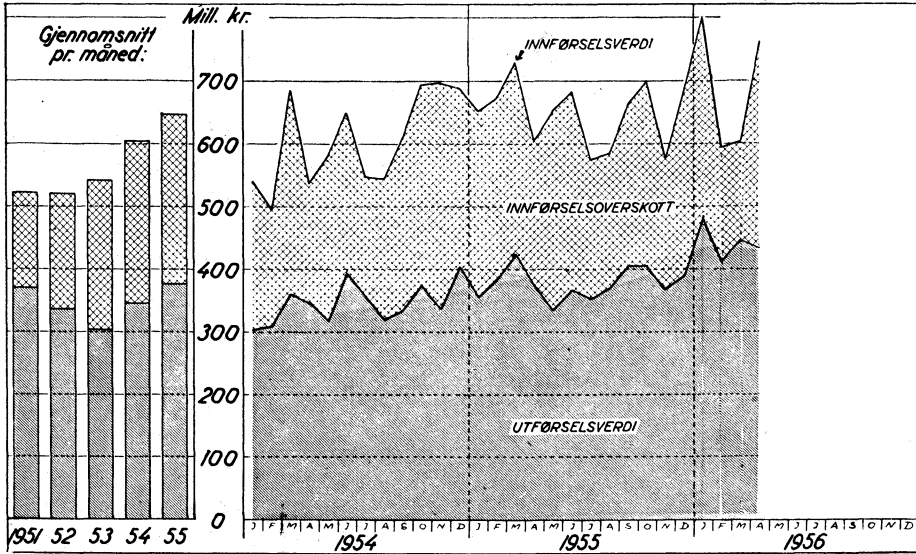
Tabell 10 (forts.). Utførsel av viktige varer fordelt på forbruksland.

Statistisk nummer	Vare og land	Mengde-enhet	Mars 1956		Januar—mars 1956	
			Mengde	Verdi	Mengde	Verdi
				1 000 kr.		1000 kr.
	6482 Hong Kong .....	kg	20 670	56	178 262	574
	6483 Malaya med Singapore .....	»	24 925	34	65 224	96
	7201 Austral-Sambandet .....	»	403 080	736	1 240 350	22 75
	7202 New Zealand .....	»	73 815	116	415 609	666
	Andre land .....	»	272 498	512	1 025 632	1 758
641 19 21	<b>Greaseproof .....</b>	<b>kg</b>	<b>2 404 896</b>	<b>4 549</b>	<b>7 555 346</b>	<b>14 019</b>
	1305 Vest-Tyskland .....	»	45 699	82	252 077	438
	1341 Danmark .....	»	232 223	446	639 666	1 204
	1351 Frankrike .....	»	24 715	47	116 308	201
	1361 Nederland .....	»	248 939	469	743 510	1 440
	1401 Eire .....	»	34 104	63	92 654	170
	1481 Storbritannia og N.-Irland ..	»	1 300 294	2 406	4 120 721	7 520
	2205 Sør-Afrika-Sambandet .....	»	97 493	190	283 166	554
	3191 Sambandsstatene .....	»	—	—	—	—
	6105 Indonesia .....	»	62 294	115	206 348	383
	6203 India .....	»	45 240	86	223 179	396
	6483 Malaya med Singapore .....	»	—	—	105 647	195
	7201 Austral-Sambandet .....	»	140 446	298	249 787	524
	7202 New Zealand .....	»	37 985	77	125 595	250
	Andre land .....	»	135 464	270	396 688	744
681 01 00	<b>Rujern og annet rått jern i alt .....</b>	<b>kg</b>	<b>3 581 230</b>	<b>1 904</b>	<b>14 081 080</b>	<b>7 317</b>
	1103 Finland .....	»	—	—	20 000	11
	1121 Spania .....	»	25 000	12	525000	263
	1302 Italia .....	»	345 000	181	635 000	322
	1304 Sverige .....	»	280 800	165	1 619 955	770
	1305 Vest-Tyskland .....	»	245 000	124	1 385 000	708
	1331 Belgia og Luxembourg .....	»	420 355	187	2 061 465	891
	1341 Danmark .....	»	—	—	875 600	452
	1351 Frankrike .....	»	785 335	450	1 335 335	730
	1361 Nederland .....	»	—	—	422 080	243
	1371 Portugal .....	»	—	—	—	—
	1481 Storbritannia og N.-Irland ..	»	933 540	495	3 965 445	2 280
	3191 Sambandsstatene .....	»	203 200	93	203 200	93
	Andre land .....	»	343 000	197	1 033 000	554
681 02 11	<b>Ferrosilicium i alt .....</b>	<b>kg</b>	<b>4 882 935</b>	<b>4 664</b>	<b>16 357 037</b>	<b>15 605</b>
	1305 Vest-Tyskland .....	»	1 003 730	926	2 612 620	2 473
	1306 Østerrike .....	»	40 000	30	155 683	139
	1331 Belgia og Luxembourg .....	»	784 550	696	3 611 418	3 151
	1341 Danmark .....	»	325 804	226	1 089 325	913
	1361 Nederland .....	»	100 725	94	389 735	360
	1481 Storbritannia og N.-Irland ..	»	2 481 326	2 529	7 956 286	8 020
	7201 Austral-Sambandet .....	»	—	—	45 300	40
	Andre land .....	»	146 800	163	496 670	509
681 02 12	<b>Ferrokrom i alt .....</b>	<b>kg</b>	<b>1 942 209</b>	<b>5 116</b>	<b>6 177 758</b>	<b>16 592</b>
	1103 Finland .....	»	—	—	1 981	4
	1304 Sverige .....	»	790 200	1 360	1 078 000	1 880
	1305 Vest-Tyskland .....	»	—	—	389 166	622
	1306 Østerrike .....	»	198 300	656	703 500	2 261
	1331 Belgia og Luxembourg .....	»	19 949	60	65 384	201
	1481 Storbritannia og N.-Irland ..	»	632 930	2 002	3 514 381	10 185
	3191 Sambandsstatene .....	»	—	—	—	—
	Andre land .....	»	300 830	1 038	425 346	1 439
681 02 13	<b>Ferromangan i alt .....</b>	<b>kg</b>	<b>9 522 395</b>	<b>13 574</b>	<b>27 247 220</b>	<b>34 838</b>
	1121 Spania .....	»	—	—	—	—
	1304 Sverige .....	»	156 400	457	304 800	829
	1305 Vest-Tyskland .....	»	203 200	452	508 000	1 139
	1306 Østerrike .....	»	110 640	212	1 825 640	2 117
	1331 Belgia og Luxembourg .....	»	3 389 184	4 070	8 688 960	9 662
	1341 Danmark .....	»	30 480	36	125 500	149
	1361 Nederland .....	»	—	—	10 000	12

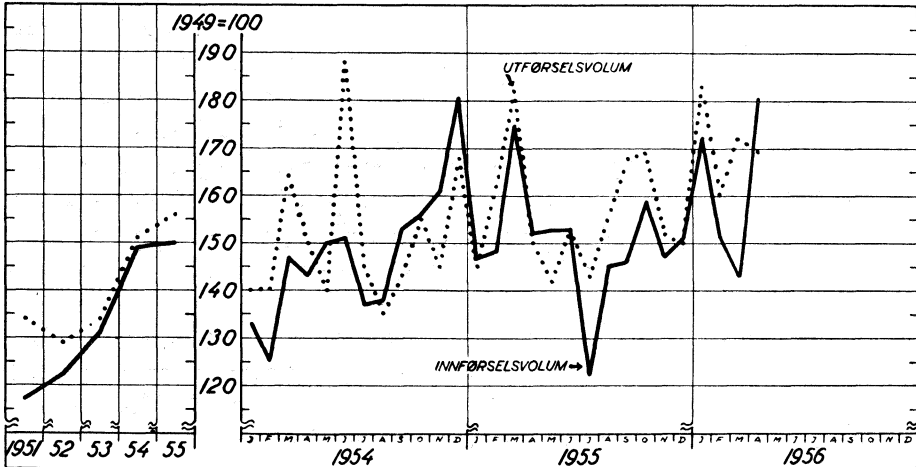
Tabell 10 (forts.). Utførsel av viktige varer fordelt på forbruksland.

Statistisk nummer	Vare og land	Mengde-enhet	Mars 1956		Januar—mars 1956	
			Mengde	Verdi	Mengde	Verdi
				1 000 kr.		1 000 kr.
	1481 Storbritannia og N. Irland .	kg	2 474 811	3 228	8 799 437	10 708
	3191 Sambandsstatene . . . . .	»	1 727 200	2 375	4 876 800	6 630
	5101 Argentina . . . . .	»	—	—	—	—
	7201 Austral-Sambandet . . . . .	»	1 330 960	2 617	1 442 723	2 760
	Andre land . . . . .	»	99 520	127	665 360	832
681 02 14	<b>Ferrosilicomangan i alt . . . . .</b>	<b>kg</b>	<b>2 877 720</b>	<b>3 014</b>	<b>12 167 174</b>	<b>13 579</b>
	1305 Vest-Tyskland . . . . .	»	325 000	373	5 782 280	6 504
	1306 Østerrike . . . . .	»	323 200	405	713 200	886
	1331 Belgia og Luxembourg . . . . .	»	566 928	628	881 328	982
	1341 Danmark . . . . .	»	—	—	130 000	160
	1361 Nederland . . . . .	»	635 000	573	685 000	634
	1481 Storbritannia og N.-Irland .	»	746 792	860	3 627 966	4 161
	3191 Sambandsstatene . . . . .	»	—	—	—	—
	Andre land . . . . .	»	280 800	175	347 400	252
682 01 10	<b>Kopper, rått, i alt . . . . .</b>	<b>kg</b>	<b>1 292 114</b>	<b>8 059</b>	<b>3 856 300</b>	<b>22 504</b>
	1303 Sveits . . . . .	»	54 300	423	369 260	2 865
	1305 Vest-Tyskland . . . . .	»	821 640	5 662	1 787 400	11 443
	1351 Frankrike . . . . .	»	—	—	406 400	2 400
	1481 Storbritannia og N.-Irland .	»	50 800	393	66 040	509
	3191 Sambandsstatene . . . . .	»	362 874	1 560	1 224 700	5 266
	Andre land . . . . .	»	2 500	21	2 500	21
683 01 10	<b>Nikkel, rå, i alt . . . . .</b>	<b>kg</b>	<b>744 002</b>	<b>9 679</b>	<b>3 823 619</b>	<b>44 735</b>
	1302 Italia . . . . .	»	6 096	61	51 816	554
	1303 Sveits . . . . .	»	12 192	122	49 673	503
	1304 Sverige . . . . .	»	154 081	1 893	482 450	6 219
	1305 Vest-Tyskland . . . . .	»	162 560	1 807	581 660	7 151
	1331 Belgia og Luxembourg . . . . .	»	9 652	97	42 570	427
	1361 Nederland . . . . .	»	1 524	15	21 336	213
	1481 Storbritannia og N.-Irland .	»	185 008	2 942	623 078	8 092
	3101 Canada . . . . .	»	—	—	—	—
	3191 Sambandsstatene . . . . .	»	211 889	2 734	1 970 036	21 567
	6107 Japan . . . . .	»	—	—	—	—
	Andre land . . . . .	»	1 000	8	1 000	9
684 01 11	<b>Aluminium, rått, i alt . . . . .</b>	<b>kg</b>	<b>9 614 666</b>	<b>34 169</b>	<b>21 911 473</b>	<b>76 701</b>
	1103 Finland . . . . .	»	—	—	214 175	583
	1107 Sovjet-Samveldet . . . . .	»	—	—	2 000 000	8 100
	1121 Spania . . . . .	»	100 000	294	200 000	588
	1303 Sveits . . . . .	»	—	—	—	—
	1304 Sverige . . . . .	»	2 898 384	11 020	5 373 878	20 089
	1305 Vest-Tyskland . . . . .	»	458 000	1 641	1 282 470	4 700
	1331 Belgia og Luxembourg . . . . .	»	1 775 000	6 885	3 052 270	10 643
	1341 Danmark . . . . .	»	86 000	334	493 880	1 840
	1361 Nederland . . . . .	»	55 000	225	120 000	467
	1481 Storbritannia og N. Irland .	»	1 674 000	4 922	4 100 952	12 044
	2205 Sør-Afrika-Sambandet . . . . .	»	—	—	181 438	533
	3191 Sambandsstatene . . . . .	»	1 758 424	6 175	3 265 119	12 333
	5101 Argentina . . . . .	»	—	—	—	—
	5105 Colombia . . . . .	»	—	—	—	—
	5109 Uruguay . . . . .	»	—	—	—	—
	6203 India . . . . .	»	—	—	113 395	333
	6205 Pakistan . . . . .	»	15 240	45	127 826	376
	7201 Austral-Sambandet . . . . .	»	—	—	381 000	1 107
	Andre land . . . . .	»	794 618	2 628	905 070	2 965
686 01 00	<b>Sink, rå, i alt . . . . .</b>	<b>kg</b>	<b>4 278 519</b>	<b>8 798</b>	<b>10 500 413</b>	<b>21 171</b>
	1304 Sverige . . . . .	»	1 021 080	2 062	2 661 120	5 224
	1305 Vest-Tyskland . . . . .	»	1 422 400	2 973	3 556 000	7 274
	1341 Danmark . . . . .	»	147 320	307	552 704	1 142
	1351 Frankrike . . . . .	»	1 327 519	2 718	2 827 519	5 717
	1361 Nederland . . . . .	»	127 000	263	301 000	596
	1481 Storbritannia og N.-Irland .	»	152 400	331	457 200	973
	5103 Brasil . . . . .	»	—	—	—	—
	6107 Japan . . . . .	»	30 000	47	94 070	148
	Andre land . . . . .	»	50 800	97	50 800	97

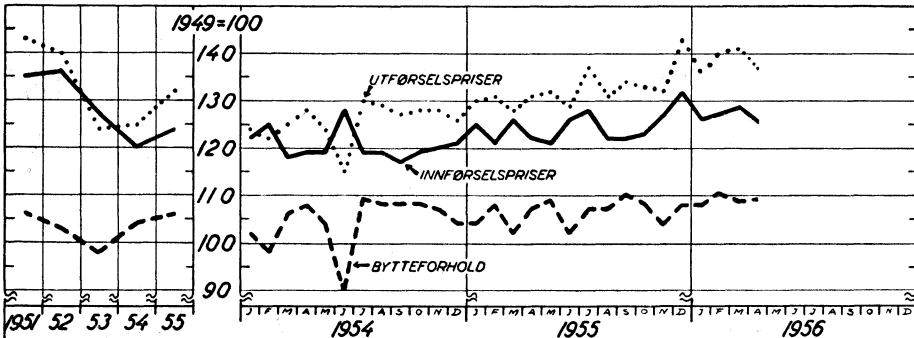
## Diagrammer.



Innførsels- og utførselsverdi (med skip). Value of imports and exports (incl. ships).



Volumindeks (uten skip). Quantum index (excl. ships).



Prisindeks (uten skip). Unit value (excl. ships).

Tabell 1. Innførsel og utførsel i alt.

*Total imports and exports.*

a. Innførsel. Imports.						
Måned Month	Uten skip. <i>Excl. ships</i> <sup>1</sup> 1 000 kr.			I alt. Total 1 000 kr.		
	1954 <sup>2</sup>	1955	1956	1954 <sup>2</sup>	1955	1956
Januar .....	457 602	519 814	△ 613 679	540 033	651 896	△ 801 586
Februar .....	446 030	505 834	△ 543 165	498 740	673 620	△ 603 473
Mars .....	487 006	620 611	523 088	685 645	730 305	600 878
April .....	479 248	523 469	642 263	535 923	607 876	761 993
Mai .....	484 424	522 444		581 024	654 914	
Juni .....	545 179	545 242		649 202	682 712	
Juli .....	461 071	443 742		547 798	573 502	
August .....	462 066	502 616		545 288	583 346	
September .....	504 697	503 457		607 461	662 472	
Oktober .....	529 196	550 184		698 212	699 284	
November .....	543 478	527 659		697 878	577 299	
Desember .....	614 242	560 491		690 046	684 797	
I alt .....	6 014 239	6 327 563		7 277 250	7 782 023	

## b. Utførsel. Exports.

Måned Month	Uten skip. <i>Excl. ships</i> <sup>1</sup> 1 000 kr.			I alt. Total 1 000 kr.		
	1954 <sup>2</sup>	1955	1956	1954 <sup>2</sup>	1955	1956
Januar .....	301 451	327 357	△ 448 472	302 700	355 538	△ 500 542
Februar .....	298 617	370 539	△ 389 493	310 597	385 482	△ 409 358
Mars .....	356 662	406 525	422 787	359 917	423 360	446 378
April .....	333 227	339 383	402 447	348 426	376 072	434 237
Mai .....	301 927	323 511		317 177	333 369	
Juni .....	375 222	344 846		393 517	368 176	
Juli .....	326 949	340 799		357 853	351 699	
August .....	305 151	355 898		319 342	365 964	
September .....	316 069	392 100		336 256	405 312	
Oktober .....	346 555	390 127		373 731	404 563	
November .....	322 511	349 299		337 129	367 574	
Desember .....	374 297	372 111		410 738	391 174	
I alt .....	3 958 638	4 312 495		4 167 383	4 528 283	

## c. Innførselsoverskott. Import surplus.

Måned Month	Uten skip. <i>Excl. ships</i> <sup>1</sup> 1 000 kr.			Ialt. Total 1 000 kr.		
	1954 <sup>2</sup>	1955	1956	1954 <sup>2</sup>	1955	1956
Januar .....	156 151	192 457	△ 165 207	237 333	296 358	△ 301 044
Februar .....	147 413	135 295	△ 153 672	188 143	288 138	△ 194 115
Mars .....	130 344	214 086	100 301	325 728	306 945	154 500
April .....	146 021	184 086	239 816	187 497	231 804	327 756
Mai .....	182 497	198 933		263 847	321 545	
Juni .....	169 957	200 396		255 685	314 536	
Juli .....	134 122	104 943		189 945	221 803	
August .....	156 915	146 718		225 946	217 382	
September .....	188 628	111 357		271 205	257 160	
Oktober .....	182 641	160 057		324 481	294 721	
November .....	220 967	178 360		360 749	209 725	
Desember .....	239 945	188 380		279 308	293 623	
I alt .....	2 055 601	2 015 068		3 109 867	3 253 740	

<sup>1</sup> Skip omfatter også skip til opphogging. *Ships include ships for breaking up.*<sup>2</sup> De endelige tall etter «Norges Handel». *Final figures according to «Norges Handel».*

Tabell 2. Volum- og prisindekser for utenrikshandelen.

1949 = 100<sup>1</sup>.*Quantum index numbers and unit value of imports and exports.*a) Volumindeks. *Quantum index.*

Måned <i>Month</i>	Innførsel. <i>Imports</i>						Utførsel. <i>Exports</i>					
	1954		1955		1956		1954		1955		1956	
	Uten skip	I alt	Uten skip	I alt	Uten skip	I alt	Uten skip	I alt	Uten skip	I alt	Uten skip	I alt
Januar . . . . .	133	123	147	148	172	174	140	140	145	155	183	194
Februar . . . . .	125	110	148	149	152	135	141	145	162	165	160	162
Mars . . . . .	147	152	175	159	143	131	164	162	182	190	172	178
April . . . . .	143	125	152	137	181	170	150	154	150	164	169	178
Mai . . . . .	150	136	153	149			140	146	142	144		
Juni . . . . .	151	137	153	146			188	197	153	162		
Juli . . . . .	137	126	122	122			145	160	143	145		
August . . . . .	138	126	145	135			135	143	156	158		
September . . . . .	153	141	146	146			143	160	168	172		
Oktober . . . . .	156	156	159	154			155	165	169	171		
November . . . . .	161	156	147	130			145	154	152	157		
Desember . . . . .	179	161	151	144			168	187	150	155		
Året . . . . .	149	137	150	143			151	159	156	162		

b) Prisindeks. *Unit value.*

Januar . . . . .	122	125	125	125	126	131	124	121	130	128	136	140
Februar . . . . .	125	127	121	128	126	125	122	121	131	130	140	142
Mars . . . . .	118	128	126	131	129	131	125	125	128	125	141	141
April . . . . .	119	122	122	126	126	128	128	127	131	129	137	137
Mai . . . . .	119	126	121	125			124	122	132	131		
Juni . . . . .	128	135	126	133			115	112	129	128		
Juli . . . . .	119	124	128	132			130	126	137	137		
August . . . . .	119	123	122	122			129	125	131	131		
September . . . . .	117	123	122	129			127	118	134	133		
Oktober . . . . .	119	126	123	130			128	127	133	133		
November . . . . .	120	127	127	126			128	123	132	131		
Desember . . . . .	121	122	132	135			126	122	143	142		
Året . . . . .	120	126	124	129			125	122	132	131		

c) Bytteforhold.<sup>4</sup> *Terms of trade.*

Januar . . . . .	102	97	104	102	108	107
Februar . . . . .	98	95	108	102	111	114
Mars . . . . .	106	98	102	95	109	108
April . . . . .	108	104	107	102	109	107
Mai . . . . .	104	97	109	105		
Juni . . . . .	90	83	102	96		
Juli . . . . .	109	102	107	104		
August . . . . .	108	102	107	107		
September . . . . .	108	96	110	103		
Oktober . . . . .	108	101	108	102		
November . . . . .	107	97	104	104		
Desember . . . . .	104	100	108	105		
Året . . . . .	104	97	106	102		

<sup>1</sup> Indeksen er fra januar 1951 regnet om etter en ny beregningsmåte som det er gjort rede for i Statistiske Meldinger nr. 5 1953. *Beginning January 1951 the indices have been recomputed according to a new method of calculation. (See Monthly Bulletin No. 5 1953).* <sup>2</sup> *Erl. ships.* <sup>3</sup> *Total.* <sup>4</sup> Forholdet mellom prisindeksene for utførsel og innførsel. *Ratio of unit value of exports to unit value of imports.*



Tabell 3. Innførsel. — Hovedgrupper.

Imports by divisions of the SITC.

Hovedgrupper. Divisions.	April		Januar—april	
	1955	1956	1955	1956
	1 000 kr.	1 000 kr.	1 000 kr.	1 000 kr.
<b>I alt</b> .....	<b>607 876</b>	<b>761 993</b>	<b>2 663 697</b>	<b>2 767 930</b>
00 Levende dyr, vesentlig til mat .....	3	—	161	—
01 Kjøtt og kjøttvarer .....	437	599	3 041	2 832
02 Meierivarer, egg og honning .....	190	53	431	308
03 Fisk og fiskevarer .....	694	692	2 397	3 183
04 Korn og kornvarer .....	26 046	48 410	117 148	132 069
05 Frukt og grønnsaker .....	15 892	15 762	59 578	61 611
06 Sukker og sukkervarer .....	5 139	12 391	24 543	40 253
07 Kaffe, te, kakao, krydderier og prod. av disse varer .....	27 216	23 885	91 114	87 345
08 Førstoffer, ikke ellers nevnt .....	4 761	14 887	21 704	47 697
09 Forskjellige animalske og vegetabiliske råvarer .....	68	181	410	345
11 Drikkevarer .....	1 609	2 268	3 682	6 229
12 Tobakk og tobakkvarer .....	3 621	2 932	16 233	15 261
21 Huder og skinn, uberedte .....	1 092	2 079	5 190	6 324
22 Oljefrø, -nøtter og -kjerner .....	10 157	7 006	36 127	34 716
23 Rågummi, også syntetisk og regenerert .....	964	4 188	6 495	11 993
24 Tre, trelast og kork .....	9 221	6 824	42 500	40 598
25 Papirmasse og papiravfall .....	2 266	1 657	12 487	7 398
26 Spinnestoffer .....	8 648	8 522	38 963	35 874
27 Rå gjødningsstoffer og forskjellige rå mineraler .....	4 267	9 682	24 845	28 249
28 Malmer og metallavfall .....	6 002	11 737	28 460	42 273
29 Forskjellige animalske og vegetabiliske råvarer .....	2 964	3 848	14 421	14 222
31 Brenselstoffer, smøreoljer o. l. ....	69 484	83 316	282 099	334 077
41 Dyre- og plantefett, olje og voks .....	3 172	3 343	12 334	16 708
51 Kjemiske råstoffer og forbindelser .....	11 818	13 870	41 681	49 546
52 Mineralsk tjære og rå kjemikalier av kull, olje og gass .....	491	387	1 054	1 056
53 Farge- og garvestoffer .....	2 308	3 175	10 150	11 028
54 Medisinske og farmasøytiske produkter .....	1 997	2 551	9 134	10 383
55 Eteriske oljer, parfymen, kosmetikk, såpe og andre rensedmidler .....	445	576	1 906	2 334
56 Gjødningsstoffer, ikke rå .....	3 237	5 477	1 6 560	12 241
59 Sprengstoffer og forskjellige kjemiske produkter .....	7 356	8 975	30 506	34 255
61 Lær, lærvarer og beredte pelsskinn .....	2 259	2 631	12 734	11 927
62 Gummivarer .....	3 551	4 809	14 005	16 229
63 Arbeider av tre og kork, unntatt møbler .....	2 609	2 079	9 046	8 490
64 Papir og papp og arbeider herav .....	2 413	2 092	10 475	10 391
65 Garn, metervarer og ferdige tekstiler .....	41 920	48 547	194 850	200 506
66 Produkter av ikke-metalliske mineraler, i. e. n. ....	7 547	7 695	28 026	27 514
67 Sølv, platina, edelsteiner og perler, gullsmedarbeider og bijouteri .....	1 301	1 447	7 031	5 663
68 Uedle metaller .....	81 288	113 193	342 831	385 027
69 Arbeider av uedle metaller .....	15 880	20 568	76 067	81 256
71 Ikke-elektriske maskiner .....	55 982	50 525	219 023	190 358
72 Elektriske maskiner, apparater og deler .....	24 250	24 951	99 705	95 482
73 Transportmidler .....	110 403	153 376	596 344	540 854
Herav skip over 25 br.reg.t. <sup>1</sup> .....	84 407	119 735	493 969	445 735
81 Ferdige hus, sanitær-, varme- og lysutstyr .....	1 716	1 238	7 336	6 424
82 Møbler .....	138	255	693	1 025
83 Kofferter, vesker m. v. ....	57	77	320	331
84 Klær .....	11 090	12 160	36 132	37 645
85 Skotøy .....	841	1 461	2 049	2 193
86 Instrumenter o. l. (unntatt musikkinstrumenter), fotografiske og optiske artikler .....	5 966	8 806	23 825	31 125
89 Forskjellige ferdige varer, ikke ellers nevnt .....	7 065	6 713	27 294	24 503
92 Levende dyr, ikke til mat .....	35	92	557	579
93 Skipsutstyr, ikke spesifisert på vareslag .....	—	—	—	—

<sup>1</sup> Inkl. skip til opphogging. Incl. ships for breaking up.

Tabell 4.

## Utførsel. — Hovedgrupper.

*Exports by divisions of the SITC.*

Hovedgrupper. Divisions.	April		Januar—april	
	1955	1956	1955	1956
	1000 kr.	1000 kr.	1 000 kr.	1 000 kr.
I alt.....	376 072	434 237	1 540 453	1 790 515
00 Levende dyr, vesentlig til mat.....	5	—	38	—
01 Kjøtt og kjøttvarer.....	802	1 916	4 741	7 730
02 Meierivarer, egg og honning.....	2 166	2 849	10 023	10 753
03 Fisk og fiskevarer.....	52 903	61 822	240 057	247 257
04 Korn og kornvarer.....	353	720	2 197	1 590
05 Frukt og grønnsaker.....	2	123	121	181
06 Sukker og sukkervarer.....	107	227	341	756
07 Kaffe, te, kakao, krydderier og prod. av disse varer..	21	72	82	188
08 Førstoffer, ikke ellers nevnt.....	21 387	18 883	96 601	78 394
09 Forskjellige matvarer.....	1 682	2 149	6 803	9 479
11 Drikkevarer.....	83	130	366	466
12 Tobakk og tobakkvarer.....	57	56	212	262
21 Huder og skinn, uberedte.....	4 398	5 342	32 641	40 474
22 Oljefrø, -nøtter og -kjerner.....	—	—	—	—
23 Rågummi, også syntetisk og regenerert.....	39	41	54	73
24 Tre, trelast og kork.....	4 137	4 427	16 817	18 414
25 Papirmasse og papiravfall.....	41 416	48 091	188 836	198 376
26 Spinnestoffer.....	5 938	4 993	19 322	20 883
27 Rå gjødningsstoffer og forskjellige rå mineraler...	8 831	10 837	29 763	31 259
28 Malmer og metallavfall.....	10 733	17 767	47 683	58 234
29 Forskjellige animalske og vegetabiliske råvarer....	497	565	2 050	2 704
31 Brenselstoffer, smøreoljer o. l.....	447	563	1 394	1 360
41 Dyre- og plantefett, olje og voks.....	15 368	27 868	72 326	74 278
51 Kjemiske råstoffer og forbindelser.....	7 823	9 243	32 115	41 865
52 Mineralsk tjære og rå kjemikalier av kull, olje og gass	91	267	92	267
53 Farge- og garvestoffer.....	674	584	2 326	2 032
54 Medisinske og farmasøytiske produkter.....	491	1 159	3 088	4 171
55 Eteriske oljer, parfymer, kosmetikk, såpe og andre rensedmidler.....	39	26	259	119
56 Gjødningsstoffer, ikke rå.....	22 665	16 441	95 246	86 036
59 Sprengstoffer og forskjellige kjemiske produkter.....	3 378	2 329	13 349	12 496
61 Lær, lærvarer og beredte pelsskinn.....	207	385	916	1 614
62 Gummivarer.....	1 078	971	4 483	4 486
63 Arbeider av tre og kork, unntatt møbler.....	2 913	4 118	12 965	19 973
64 Papir og papp og arbeider herav.....	38 090	41 929	156 329	176 959
65 Garn, metervarer og ferdige tekstiler.....	1 290	2 612	7 174	10 135
66 Produkter av ikke-metalliske mineraler, i. e. n.....	637	939	3 606	3 527
67 Sølv, platina, edelsteiner og perler, gullsmedarbeider og bijouteri.....	1 084	1 322	2 745	3 551
68 Uedle metaller.....	73 373	88 108	276 053	384 073
69 Arbeider av uedle metaller.....	3 013	3 382	13 877	29 757
71 Ikke-elektriske maskiner.....	4 563	8 052	19 952	28 352
72 Elektriske maskiner, apparater og deler.....	1 896	3 556	8 328	11 996
73 Transportmidler.....	37 885	33 601	100 089	146 066
Herav skip over 25 br.reg.t. <sup>1</sup> .....	36 689	31 790	96 648	127 316
81 Ferdige hus, sanitær-, varme- og lysutstyr.....	207	501	1 096	1 628
82 Møbler.....	310	698	863	1 527
83 Kofferter, vesker m. v.....	23	4	64	31
84 Klær.....	213	643	1 433	2 572
85 Skotøy.....	116	48	432	267
86 Instrumenter o. l. (unntatt musikkinstrumenter), fotografiske og optiske artikler.....	80	186	423	924
89 Forskjellige ferdige varer, ikke ellers nevnt.....	2 236	2 787	9 731	11 142
92 Levende dyr, ikke til mat.....	291	398	804	823
93 Skipsutstyr, ikke spesifisert på vareslag.....	34	507	147	1 015

<sup>1</sup> Inkl. skip til opphogging. Incl. ships for breaking up.

Tabell 5. Innførsel. — Undergrupper og viktigere varer.

*Imports by groups and principal commodities.*

Statistisk nummer	Undergrupper og varer <i>Groups and commodities</i>	Mengde- enhet <i>Unit</i>	April 1956		Januar—april 1956	
			Mengde <i>Quantity</i>	Verdi <i>Value</i>	Mengde <i>Quantity</i>	Verdi <i>Value</i>
				1 000 kr.		1 000 kr.
001	<b>00. Levende dyr, vesentlig til mat.</b> Levende dyr, vesentlig til mat.....	..	..	—	..	—
	<b>01. Kjøtt og kjøttvarer.</b>					
011	Kjøtt, ferskt eller frosset.....	kg	13 429	57	97 004	424
» 03 19	Flesk, unnt. skinker.....	»	—	—	24 224	111
» 09 11	Reinkjøtt .....	»	10 630	42	53 371	199
012	Kjøtt, tørket, saltet el. røykt .....	»	4 321	13	35 280	122
» 01 12	Saltet eller tørket flesk.....	»	3 682	12	29 385	107
013	Kjøttvarer og kjøttthermetikk .....	»	32 444	530	189 180	2 286
» 02 11	Hvalkjøttekstrakt i lufttett emb.....	»	—	—	—	—
» 09 21-29	Tarmer, naturlige .....	»	32 427	529	188 247	2 276
	<b>02. Meierivarer, egg og honning.</b>					
021	Mjølke og fløte, frisk el. sterilisert...	kg	—	—	—	—
022	Mjølke og fløte, kondensert el. tørket	»	—	—	—	—
023	Smør .....	»	—	—	—	—
024	Ost .....	»	6 841	40	53 279	295
025	Egg .....	»	—	—	—	—
026	Honning .....	»	3 615	12	3 615	12
	<b>03. Fisk og fiskevarer.</b>					
031	Fisk: fersk, frossen, tørket, saltet el. røykt .....	kg	395 362	689	1 250 942	2 134
» 01 89	Fersk sild og fisk .....	»	189 818	414	522 835	1 115
» 02 30	Saltet sild .....	»	160 051	207	609 353	782
» 02 66, 87	Saltet eller tørket fisk .....	»	—	—	7 924	48
032	Fiskehermetikk og fiskemat .....	»	136	2	115 278	1 049
	<b>04. Korn og kornvarer.</b>					
041	Hvete .....	kg	36 817 471	20 600	92 717 231	49 892
042	Ris og risengryn .....	»	813 127	790	1 602 776	1 605
043	Bygg .....	»	2 100 704	1 204	28 154 773	13 969
044	Mais.....	»	2 601 050	1 334	22 982 213	12 141
045	Annet korn .....	»	50 079 433	21 950	107 656 322	46 794
» 01 00	Rug .....	»	2 915 801	1 487	8 153 667	3 835
» 09 12	Durra .....	»	46 792 176	20 200	95 603 532	40 791
046	Hvetemjøl .....	»	3 512 661	2 141	10 704 454	6 403
047	Annet mjøl .....	»	500	0	600	0
048	Andre kornvarer.....	»	419 594	391	1 199 145	1 266
	<b>05. Frukt og grønnsaker.</b>					
051	Frisk frukt, bær, nøtter, unnt. olje- nøtter .....	kg	6 810 711	9 756	32 741 623	43 035
» 01 00	Appelsiner, mandariner o. l. ....	»	4 851 940	7 021	25 193 609	30 692
» 02 00	Sitroner og grapefrukt .....	»	445 675	599	1 758 190	2 401
» 03 00	Bananer .....	»	1 319 073	1 391	3 832 727	3 847
» 04 11-15	Epler .....	»	8 500	13	1 113 234	1 513
» 05 11,12	Vindruer .....	»	142 792	506	266 089	1 006
» 07 12	Mandler .....	»	10 643	159	86 733	1 327
» 07 13	Hassel nøtter.....	»	—	—	121 880	864
» 07 17	Kokosmasse .....	»	26 326	51	178 639	333
052	Tørket frukt og bær .....	»	1 107 454	2 260	3 105 569	6 835
» 01 13	Rosiner .....	»	933 744	1 780	1 954 894	3 563
» 07 14	Korinter.....	»	13 402	31	62 234	147
» 01 15	Svisker .....	»	147 499	428	1 020 888	2 963
» 01 17	Aprikoser .....	»	—	—	8 003	26
053	Nedlagt frukt og bær, saft og syltetøy	»	182 896	804	616 956	2 253
054	Friske grønnsaker.....	»	2 123 679	2 758	6 426 686	8 670
» 02 00	Bønner, erter, linser .....	»	564 771	700	2 506 318	3 023
» 03 11	Humle .....	»	5 820	82	64 725	919
» 09 12	Gulrøtter .....	»	189 150	111	249 045	145
» 09 14	Tomater .....	»	220 541	754	789 711	2 220
» 09 17	Løk, unntatt sjalottløk .....	»	297 234	416	1 505 425	1 200

Tabell 5 (forts.). Innførsel. — Undergrupper og viktigere varer.

Statistisk nummer	Undergrupper og varer	Mengde- enhet	April 1956		Januar—april 1956	
			Mengde	Verdi	Mengde	Verdi
				1 000 kr.		1 000 kr.
055	Tørkede og herm. grønnsaker og prod. framst. av grønnsaker, røtter og rotfrukter .....	kg	76 303	185	389 265	818
» 02 11	Tomatpuré i emb. på 5 kg og over.....	»	66 907	137	331 949	632
	<b>06. Sukker og sukkervarer.</b>					
061	Sukker .....	kg	14 293 740	12 391	48 329 843	40 243
» 01 00	Roe- og rørsukker, uraffinert.....	»	2 500	2	152 563	121
» 02 11	Raffinade og kandis .....	»	2 263 685	2 342	6 594 932	6 720
» 02 12	Annet raff. roe- og rørsukker, farin.....	»	11 284 481	9 395	36 433 998	30 360
» 03 00	Melasse til teknisk bruk.....	»	—	—	2 275 327	509
» 04 00	Sirup, alminnelig .....	»	740 724	649	2 730 856	2 377
062	Sukkkervarer .....	»	—	—	2 234	11
	<b>07. Kaffe, te, kakao, krydderier og produkter av disse varer.</b>					
071	Kaffe .....	kg	2 186 065	21 953	7 732 744	72 167
» 01 00	Kaffe, rå .....	»	2 185 965	21 950	7 732 519	72 159
072	Kakao .....	»	245 101	1 141	2 149 558	12 209
» 01 00	Kakaobønner .....	»	244 601	1 138	2 143 708	12 159
073	Sjokolade og sjokoladearer .....	»	—	—	—	—
074	Te og maté .....	»	36 049	503	122 054	1 790
» 01 00	Te .....	»	36 049	503	121 754	1 788
075	Krydderier .....	»	51 542	289	211 572	1 180
» 01 11	Pepper, unnt. kajennepepper, umalt....	»	12 805	71	54 230	302
» 02 22	Kardemomme, umalt.....	»	2 222	68	8 439	251
	<b>08. Førstoffer, ikke ellers nevnt.</b>					
081	Førstoffer, i. e. n. ....	kg	25 719 947	14 887	76 013 875	47 697
» 03 13	Rapsmjøl og rapskaker .....	»	1 334 375	778	6 782 923	3 953
» 03 14	Bomullsfremjøl og bomullsfrokaker .....	»	3 126 747	1 943	9 114 286	5 708
» 03 15	Jordnøttmjøl og jordnøttkaker .....	»	1 783 239	1 299	15 224 664	11 860
» 03 16	Soiadmjøl og soiakaker .....	»	1 470 699	1 024	11 838 948	8 040
» 03 17	Kokosmjøl og kokoskaker.....	»	400 700	252	3 674 363	2 394
» 09 21	Melasse til dyrefor .....	»	1 392 736	498	7 550 466	2 659
	<b>09. Forskjellige matvarer.</b>					
099	Margarin og matfett .....	kg	—	—	754	2
099	Andre matvarer, ikke ellers nevnt....	»	30 130	181	79 687	342
» 09 11	Sennep, malt eller tillaget .....	»	17 583	47	61 917	166
	<b>11. Drikkevarer.</b>					
111	Alkohol frie drikkevarer, unnt. frukt-, bær-, og grønnsaksafter .....	l	—	—	—	—
112	Alkoholholdige drikkevarer .....	..	..	2 268	..	6 229
» 01 10	Vin på flasker musserende.....	l	3 137	55	8 329	161
» 01 21	Vin på flasker annen, under 14 % .....	»	4 516	32	16 169	115
» 01 22	Vin på flasker annen, over 14 % .....	»	17 660	115	163 987	833
» 01 31	Vin på fustasjer under 14 % .....	»	253 863	274	429 029	509
» 01 32	Vin på fustasjer 14—21 % .....	»	250 143	947	357 982	1 371
» 04 10	Brennevin på flasker .....	»	28 062	282	123 645	1 268
» 04 21	Brennevin på fustasjer under 51 % .....	kg	50 877	215	55 962	229
» 04 22	Brennevin på fustasjer, 51—60 % .....	»	33 641	186	175 939	834
» 04 23	Brennevin på fustasjer, 61—70 % .....	»	26 587	131	134 628	568
» 04 24—27	Brennevin på fustasjer, ellers .....	»	60 450	31	209 403	333
	<b>12. Tobakk og tobakkvarer.</b>					
121	Råtobakk .....	kg	276 309	2 754	1 362 189	14 501
» 01 11	Tobakksblad, usauset med stilk .....	»	252 249	2 619	1 291 701	13 964
» 01 12	Tobakksblad, usauset, uten stilk .....	»	8 474	112	32 067	455
122	Tobakkvarer .....	»	8 455	178	34 352	760
» 01 00	Sigarer .....	»	1 637	79	6 624	348
» 03 11	Røyketobakk .....	»	6 426	95	26 990	399

Tabell 5 (forts.) Innførsel. — Undergrupper og viktigere varer.

Statistisk nummer	Undergrupper og varer	Mengde-enhet	April 1956		Januar—april 1956	
			Mengde	Verdi	Mengde	Verdi
				1 000 kr.		1 000 kr.
211	<b>21. Huder og skinn uberedte.</b>					
	Huder og skinn, unntatt pelsskinn, uberedte .....	kg	610 592	1 635	1 733 236	4 632
» 01 11	Huder av hornkveg, med hår, rå .....	»	559 459	1 411	1 533 551	3 806
» 01 21	Huder av hornkveg, med hår, tørre .....	»	26 128	102	53 483	220
212	Pelsskinn, uberedte .....	»	6 105	444	26 525	1 692
	<b>22. Oljefrø, -nøtter og -kjerner.</b>					
221	Oljefrø, -nøtter og -kjerner .....	kg	6 540 084	7 006	32 081 560	34 716
» 01 11	Jordnøtter, uavskallet .....	»	10 720	30	28 070	83
» 01 12	Jordnøtter, avskallet .....	»	32 953	117	3 874 593	5 409
» 02 00	Kopra .....	»	3 679 765	4 595	9 367 891	11 898
» 04 00	Sojabønner .....	»	2 062 633	1 533	9 346 550	7 336
» 05 00	Linfrø .....	»	752 743	728	9 449 733	9 974
	<b>23. Rågummi, også syntetisk og regenerert.</b>					
	Rågummi, også syntetisk og regenerert .....	kg	735 082	4 188	1 980 121	11 993
231	Kautsjuk, guttaperka, balata o.l. ....	»	524 791	3 212	1 394 346	9 184
» 01 11	Latex .....	»	102 381	448	187 611	861
» 02 11	Kunstgummi i fast form .....	»	81 514	464	237 989	1 287
» 02 12	Kunstgummi ellers .....	»	13 759	50	120 931	591
	<b>24. Tre, trelast og kork.</b>					
241	Ved og trekull .....	..	..	73	..	373
242	Tømmer, kubb og annen rund last	m <sup>3</sup>	11 658	1 478	190 671	22 646
» 01 00	Kubb og celluloseømmer .....	»	11 481	1 394	174 641	19 365
» 02 11	Skur- og finærtømmer av europ. gran og furu .....	»	—	—	9 872	1 097
» 03 25	Mahogni, rundt virke .....	»	—	0	210	99
243	Skurlast og høvellast .....	»	10 743	4 800	35 598	15 668
» 02 10	Skåret last av europ. gran og furu .....	»	6 991	1 977	23 890	6 822
» 02 20	Høvlet last .....	»	—	—	421	111
» 02 30	Skåret eller høvlet last av andre bartrær .....	»	87	55	344	293
» 03 11	Bjørk, skåret el. høvlet .....	»	285	82	1 277	372
» 03 12	Ask, skåret eller høvlet .....	»	170	139	362	322
» 03 13	Bøk, skåret eller høvlet .....	»	477	279	1 059	665
» 03 14	Eik, skåret eller høvlet .....	»	772	490	2 337	1 757
» 03 15	Mahogni, skåret el. høvlet .....	»	434	284	1 164	757
» 03 16	Hickory, skåret el. høvlet .....	»	61	74	291	372
» 03 17	Teak, skåret el. høvlet .....	»	815	954	2 252	2 897
244	Kork, uforarbeidd og korkavfall .....	kg	345 702	473	1 196 676	1 910
» 01 11	Kork, uforarbeidd .....	»	45 702	171	590 429	1 241
» 01 12	Korkavfall .....	»	300 000	301	606 247	665
	<b>25. Papirmasse og papiravfall.</b>					
	Papirmasse og papiravfall .....	kg	1 944 704	1 657	8 805 893	7 398
» 03 10	Sulfittcellulose, bleikt, tørr .....	»	222 275	231	1 071 276	1 183
» 03 30	Sulfittcellulose, ubleikt tørr .....	»	249 333	237	1 231 043	1 164
» 03 40	Sulfittcellulose, ubleikt, våt <sup>2</sup> .....	»	742 752	711	2 442 829	2 156
» 04 10	Sulfatcellulose, bleikt, ubleikt og tørr .....	»	286 756	258	2 475 058	2 235
	<b>26. Spinnestoffer.</b>					
261	Natursilke .....	kg	—	—	3	1
262	Ull og annet dyrehår .....	»	199 136	3 269	1 049 100	17 200
» 01 00	Råull, uvasket el. ryggvasket .....	»	—	—	1 650	18
» 02 00	Ull, vasket, ikke karded eller kjemt .....	»	67 960	1 087	284 357	4 279
» 07 00	Ull, vasket, karded eller kjemt, tops .....	»	119 055	1 960	599 310	11 359
» 08 00	Ullavfall .....	»	6 304	103	97 627	878
263	Bomull .....	»	665 792	3 413	1 899 283	9 649
» 01 00	Råbomull, unnt. linters .....	»	616 010	3 292	1 624 891	8 934
» 02 00	Bomull-linters .....	»	—	—	—	—
» 03 12	Bomullsavfall for spinnerier .....	»	46 792	112	222 184	588
» 03 19	Bomullsavfall, annet .....	»	2 990	9	52 208	127
264	Jute .....	»	18 500	15	354 481	454
» 01 00	Jute og jutestry .....	»	18 500	15	354 481	454

<sup>1</sup> Fast mål. *Solid volume*, <sup>2</sup> Beregnet tørrvekt. *Converted to dry weight*.

Tabell 5 (forts.). Innførsel. — Undergrupper og viktigere varer.

Statistisk nummer	Undergrupper og varer	Mengde-enhet	April 1956		Januar—april 1956	
			Mengde	Verdi	Mengde	Verdi
265	Plantefibrer, unnt. bomull og jute...	kg	397 520	953	1 533 789	4 929
» 02 00	Hamp, hampestry og -avfall .....	»	45 203	367	416 850	2 858
» 04 00	Sisal og andre agave fibrer .....	»	198 149	310	541 424	858
» 05 00	Manilafibrer, -stry og avfall .....	»	88 300	232	434 779	1 080
266	Kunstige spinnestoffer.....	»	53 519	540	274 185	2 591
267	Tekstilavfall og filler.....	»	397 888	332	1 050 715	1 049
	<b>27. Rå gjødningsstoffer og forskj. rå mineraler.</b>					
271	Rå gjødningsstoffer .....	kg	15 742 200	2 279	44 452 200	6 370
» 03 00	Råfosfat .....	»	15 742 200	2 279	44 452 200	6 370
272	Forskjellige rå mineraler .....	»	65 644 287	7 404	182995427	21 879
» 02 19	Sand, unnt. skjellsand .....	»	6 053 450	326	14 195 208	829
» 04 11	Porselensjord .....	»	2 028 742	374	9 986 690	1 823
» 04 12	Leire, chamotte m. v. ....	»	7 091 651	824	12 509 245	1 918
» 05 10	Grovt salt .....	»	39 791 011	3 119	114461342	8 935
» 05 20	Finmalt salt .....	»	2 086 382	420	9 343 359	1 835
» 07 10	Smergel o. a. slipe-, pusse- og polermidler	»	67 375	109	268 626	371
» 11 11	Kalkstein .....	»	524 750	31	1 338 350	94
» 11 21	Gipsstein, løs i fartøy .....	»	4 309 000	210	9 423 160	428
» 11 22	Gips, pulverisert .....	»	368 065	78	1 430 499	273
» 12 00	Råasbest .....	»	315 122	482	704 408	1 065
» 14 30	Kryolitt .....	»	200 005	381	207 113	396
» 15 00	Magnesitt .....	»	33 111	16	155 268	86
» 19 21	Malt kritt, baritt, talkum .....	»	1 020 124	279	2 424 904	689
» 19 22	Oker, umbra, engelskrødt m. v. ....	»	164 734	109	390 522	262
» 19 33	Kiselgur .....	»	133 321	45	1 110 605	320
» 19 34	Bleikejord.....	»	232 560	141	825 860	527
	<b>28. Malmer og metallavfall.</b>					
281	Jernmalm .....	kg	3 400	2	94 200	7
01 00	Jern og stykkjern .....	»	3 400	2	94 200	7
282	Jern- og stålavfall .....	»	1 154 457	475	6 921 904	3 037
01 00	Gammelt jern, stål og avfall .....	»	1 154 457	475	6 921 904	3 037
283	Malmer av ikke-jernholdige uedle metaller .....	»	33 368 925	10 376	134723980	37 806
» 03 00	Bauksitt .....	»	—	—	23	0
» 05 00	Sinkmalm, våt .....	»	5 323 644	2 877	22 506 338	12 526
» 07 00	Mangannalm .....	»	14 856 249	4 489	70 822 129	18 611
» 08 00	Krommalm .....	»	8 102 495	3 010	20 240 739	6 634
284	Ikke-jernholdig metallavfall .....	»	409 647	885	737 572	1 423
285	Sølv- og platinamalm .....	»	—	—	—	—
	<b>29. Forskj. animalske og vegetabil-ske råvarer.</b>					
291	Animalske råvarer, ikke spiselige, ikke ellers nevnt.....	kg	66 202	707	282 461	2 652
» 09 11	Svinebust .....	»	2 774	104	19 800	498
» 09 61	Urenset sengefjør, dun m. v. ....	»	63 338	595	261 000	1 948
292	Vegetabiliske råvarer, ikke spiselige, ikke ellers nevnt.....	»	1 123 745	3 141	4 502 041	11 571
» 02 19	Forskjellige harpikser og gummier.....	»	682 010	1 124	2 545 948	4 117
» 03 11	Bast o. l. plantetrevler (unnt. kokos)....	»	27 948	125	124 326	469
» 03 12	Rør, bambus, spanskrør m. v. ....	»	30 880	77	91 854	231
» 05 11-49	Frø .....	»	228 439	1 129	1 043 115	4 790
» 06 11	Blomsterløk, ikke blomstrende m. v. ....	»	964	7	5 619	39
» 06 21-29	Levende trær, busker, planter m. v. ....	»	71 790	380	99 975	609
» 09 31	Alfa, tang m. v. ....	»	51 510	49	478 620	445
	<b>31. Brenselstoffer, smøreoljer o. l.</b>					
311	Kull, koks, torv og briketter.....	tonn	143 121	21 213	580 015	89 980
» 01 10	Steinkull, antrasitt og brunkull, unnt. briketter .....	»	69 394	10 631	278 466	42 700
» 02 11	Sinders .....	»	9 417	1 646	42 185	7 663
» 02 12	Koks .....	»	62 822	8 751	246 796	38 074
» 03 10	Briketter av steinkull og brunkull.....	»	1 488	185	12 568	1 543

Tabell 5 (forts.). Innførsel. — Undergrupper og viktigere varer.

Statistisk nummer	Undergrupper og varer	Mengde-enhet	April 1956		Januar—april 1956	
			Mengde	Verdi	Mengde	Verdi
312	Rå mineralolje.....	kg	7 507 214	1 476	30 615 954	6 072
313	Mineraloljeprodukter.....	»	276918368	60 627	1081233579	238 025
» 01 10-30	Bensin, også spesialbensiner.....	»	26 317 501	9 420	87 703 952	29 645
» 02 10	White spirit.....	»	1 472 576	482	3 496 190	1 114
» 02 21-23	Petroleum (lys og motorpetroleum, jetfuel).....	»	6 987 649	1 928	34 727 184	9 405
» 03 11	Gassolje, fyringsolje nr. 1 (solarolje).....	»	53 292 655	13 684	237 817 799	60 030
» 03 12	Dieselolje, fyringsolje nr. 2.....	»	22 492 400	4 978	164 173 136	36 629
» 03 13	Fyringsolje nr. 3 (light fuel).....	»	23 828 928	4 120	81 395 858	14 395
» 03 21	Heavy fuel til og med 450 «seconds».....	»	7 618 435	1 233	15 877 384	2 568
» 03 22	Heavy fuel 451-650 «seconds».....	»	24 507 006	3 764	91 066 081	13 991
» 03 23	Heavy fuel 651-2000 «seconds».....	»	84 125 174	11 865	299 874 270	43 674
» 03 29	Heavy fuel over 2000 «seconds».....	»	10 169 570	1 382	24 938 302	3 775
» 04 11	Smøreoljer (rene mineralske og komponenterte).....	»	3 203 014	3 148	10 787 631	11 226
» 04 12	Mineralske oljer tilsatt over 5 % forsepbare bestanddeler.....	»	82 044	157	246 675	433
» 04 13	Andre mineralske oljer.....	»	948	4	70 473	109
» 04 20	Smørefett (hv. u. vaselin, vognsmering og wirefett).....	»	183 397	328	641 347	1 115
» 05 11	Parafinvoks.....	»	135 287	188	886 285	1 151
» 09 21	Petroleumsasfalt og naturlig asfalt.....	»	2 673 900	881	4 112 757	1 448
» 09 22	Petroleumbek.....	»	1 225 785	309	6 922 942	1 874
» 09 23	Petroleumsokk.....	»	8 520 351	2 545	15 724 033	4 676
» 09 24	Bekkoks.....	»	-	-	-	-
» 09 25	Steinkullsbek (hv. u. skobek).....	»	1 084	1	507 694	138
411	<b>41. Dyre- og plantefett, olje og voks</b>					
	<b>Dyrefett og -oljer.....</b>	kg	1 286 096	2 392	7 120 994	12 321
» 01 11	Hvalolje, rå.....	»	8 013	10	1 246 976	1 696
» 01 13	Rå sildolje.....	»	508 433	701	2 024 508	2 892
» 01 17	Høyvitaminholdige sjødyroljer.....	»	232 343	739	825 892	3 023
» 01 50	Industristran.....	»	30 210	62	162 911	275
» 01 61	Blandingstran og sjødyroljer, ikke særskilt nevnt.....	»	69 972	104	804 645	1 128
» 02 11	Talg (premier jus).....	»	104 781	172	478 506	825
412	<b>Planteloljer, ikke eteriske.....</b>		197 099	664	1 132 989	3 640
» 05 00	Olivenolje.....	»	3 826	22	258 254	1 193
» 12 00	Kinesisk treolje.....	»	86 788	343	254 448	1 002
413	<b>Bearbeidd dyre- og plantefett, oljer og voks.....</b>		107 909	288	259 440	747
» 03 12	Stearin.....	»	32 523	93	81 849	198
511	<b>51. Kjemiske råstoffer og forbindelser.</b>					
	<b>Uorganiske kjemikalier.....</b>	..	..	10 974	..	40 430
» 01 12	Svovelsyre.....	kg	380 373	78	862 039	178
» 03 00	Etsnatron og natronlut.....	»	214 945	145	1 729 698	1 146
» 09 26	Glaubersalt (natriumsulfat).....	»	1 652 661	371	5 317 175	1 228
» 09 35	Etskali (kaustisk kali) i fast form.....	»	72 959	101	236 089	332
» 09 36	Kalilit.....	»	74 098	47	178 790	116
» 09 46	Klorkalsium (kalsiumklorid).....	»	2 671 024	849	4 138 757	1 321
» 09 52	Pottaske (kaliumkarbonat).....	»	46 068	58	175 475	225
» 09 61	Svovelsur leirjord (aluminiumsulfat).....	»	1 167 596	351	3 747 382	1 116
» 09 71	Vannglass (kalium- eller natriumsilikat).....	»	384 090	130	1 381 359	512
» 09 72	Fosforsur forkalk.....	»	240 800	150	1 105 000	686
» 09 73	Blymønje.....	»	21 860	58	125 080	310
» 09 77	Sinkhvitt.....	»	96 459	201	684 917	543
» 09 78	Titanhvitt og sinkkromat.....	»	441 232	1 487	1 675 892	5 592
» 09 81	Alumina (aluminiumoksyd).....	»	6 775 484	3 871	42 011 878	16 966
512	<b>Organiske kjemikalier.....</b>	..	..	2 896	..	9 116
» 01 13	Sitron- og vinsyre.....	kg	39 009	161	109 140	650
» 03 00	Glyserin, h. u. råglyserin.....	»	313 809	1 057	553 744	2 106
» 04 12	Etylenglykol (glykol).....	»	38 740	84	219 893	517
» 09 11	Aceton.....	»	31 064	54	134 416	233

Tabell 5 (forts.). Innførsel. — Undergrupper og viktigere varer.

Statistisk nummer	Undergrupper og varer	Mengde-enhet	April 1956		Januar—april 1956	
			Mengde	Verdi	Mengde	Verdi
				1 000 kr.		1 000 kr.
512 09 15	Denaturert æther spirituosus .....	kg	123 205	603	507 301	2 485
512 09 21	Butangass.....	..	..	—	..	2
512 09 22	Propangass .....	..	..	71	..	315
» 09 32	Svovelkullstoff, tetraklorkullstoff o. l. ....	kg	138 309	194	448 556	637
	<b>52. Mineralsk tjære og rå kjemikalier av kull, olje og gass.</b>					
521	Mineralsk tjære og rå kjemikalier av kull, olje og gass .....	kg	836 023	387	2 434 621	1 056
» 01 11	Steinkulltjære .....	»	685 142	159	2 063 695	467
» 02 11	Kreosotolje.....	»	—	—	30 788	14
» 02 13	Toluol .....	»	16 755	11	16 770	11
» 02 14	Xylol .....	»	13 571	9	13 604	9
	<b>53. Farge- og garvestoffer.</b>					
531	Kulltjærefarger og indigo .....	kg	46 214	805	179 443	3 352
» 01 11	Anilin- og alisarinfarger .....	»	45 779	787	179 008	3 334
532	Farge- og garveekstrakter og syntetiske garvestoffer.....	»	386 122	715	1 201 162	2 411
» 02 20	Garveekstrakter i fast form.....	»	318 176	522	831 667	1 326
533	Farger, malinger og fernisser.....	»	405 742	1 655	1 204 748	5 265
» 01 11	Litopon .....	»	80 108	93	204 842	235
» 01 12	Beinsvart, kjønnrøk, blyant, pottlodd og andre svarte farger .....	»	124 991	191	335 316	557
» 01 19	Tørre farger, ikke ellers nevnt .....	»	38 730	238	148 014	881
» 02 11, 12	Trykkfarge .....	»	26 337	209	58 194	613
» 03 30	Fernisser, tørroljer og politur, ikke spiritusholdige .....	»	104 265	716	313 045	2 066
	<b>54. Medisinske og farmasøytiske produkter.</b>					
541	Medisinske og farmasøytiske produkter .....	kg	148 537	2 551	637 883	10 383
» 01 00	Vitaminer og vitaminpreparater .....	»	1 316	256	6 851	732
» 02 00	Bakteriologiske produkter .....	»	56	18	97	30
» 03 00	Antibiotica .....	»	3 563	371	7 144	1 102
» 04 00	Morfin, kokain, kinin m. v. ....	»	42	21	3 603	176
	<b>55. Eteriske oljer, parfymer, kosmetikk, såpe og andre rensedmidler.</b>					
551	Eteriske oljer og essenser.....	kg	14 890	414	38 296	1 824
552	Parfymer, kosmetikk, såpe, rensing og vaskemidler .....	»	29 013	162	86 227	510
	<b>56. Gjødningsstoffer, ikke rå.</b>					
561	Gjødningsstoffer, ikke rå .....	kg	21 113 627	5 477	44 084 713	12 241
» 02 11	Superfosfat, singel .....	»	—	—	—	—
» 02 12	Superfosfat, dobbel .....	»	—	—	—	—
» 02 21	Tomasfosfat .....	»	427 930	64	2 221 480	346
» 03 11	Klorkalium (kaliumklorid) .....	»	9 285 000	2 339	18 923 825	5 034
» 03 12	40 % kaligjødning .....	»	6 614 545	1 388	9 969 177	2 098
» 03 14	50 % kaligjødning .....	»	1 559 820	455	1 855 320	538
» 03 19	Annen kaligjødning .....	»	—	—	103 382	34
	<b>59. Sprengstoffer og forskj. kjemiske produkter.</b>					
591	Sprengstoffer .....	kg	35 216	938	84 487	2 629
» 02 22	Fengheter, alle slags .....	»	10 409	666	40 275	2 099
599	Forskjellige kjemiske produkter.....	»	1 806 128	8 037	7 291 174	31 627
» 01 11	Celluloid, uforarb. og i plater.....	»	6 254	103	29 776	445
» 01 13	Polyvinylklorid (PVC) .....	»	39 359	173	354 365	1 686
» 01 14	Fenolformaldehyd.....	»	22 361	86	78 360	300
» 01 15	Kunstharpikser og pressmasser i. e. n.....	»	523 131	2 744	2 007 944	10 994
» 01 19	Halvfabrikater av kunststoffpressmasser.	»	80 028	875	322 748	3 652



Tabell 5 (forts.). Innførsel. — Undergrupper og viktigere varer.

Statistisk nummer	Undergrupper og varer	Mengde- enhet	April 1956		Januar—april 1956	
			Mengde	Verdi	Mengde	Verdi
599 02 11	Insektpulver og insekt-, sopp- og ugrasfordrivende preparater .....	kg	104 489	887	288 075	1 893
» 03 11-19	Stivelse .....	»	271 814	361	1 032 393	1 374
» 04 11	Kasein (ostestoff) .....	»	42 080	180	76 949	306
» 04 26	Hud- og lærlim .....	»	21 013	54	89 864	252
» 04 27	Bein- og hornlim .....	»	43 852	95	277 443	582
» 04 42	Appreturstoffer .....	»	44 582	187	140 020	609
» 09 31	Metalloksyder i. e. n. ....	»	35 890	116	109 062	496
<b>61. Lær, lærvarer og beredte pelskinn.</b>						
611	Lær og skinn .....	kg	55 882	1 796	235 171	8 541
» 01 22	Andre huder og skinn, garvet, vekt under 1 kg pr. stk. ....	»	2 707	69	14 484	388
	Skinn, alunerte, bronserte, sjagrinerte m. v.:					
» 01 31	vekt over 2 kg pr. stk. ....	»	11 846	253	50 615	1 237
» 01 32	vekt 1—2 kg, pr. stk. ....	»	4 714	200	27 707	1 185
» 01 33	vekt under 1 kg pr. stk. hanskesskinn..	»	1 544	130	5 051	471
» 01 34	vekt under 1 kg pr. stk., andre .....	»	14 586	972	66 378	4 609
612	Arbeider av lær og skinn unnt. klær	»	14 204	378	69 114	1 598
613	Beredte pelskinn.....	»	11 289	458	16 827	1 788
<b>62. Gummivarer.</b>						
621	Gummi i plater, stenger, rør m. v.	kg	235 253	1 429	807 992	5 208
» 01 11	Slanger og rør.....	»	127 250	831	386 562	2 738
» 01 12	Plater, snorer, blokker, valser.....	»	107 917	597	420 355	2 457
629	Ferdige artikler av gummi i. e. n. ....	»	272 188	3 379	956 930	11 021
» 01 11	Automobildekk .....	»	157 936	1 946	559 915	6 038
» 01 16	Sykkeldekk .....	»	28 241	247	95 696	786
» 01 17	Tralletekk .....	»	8 484	73	39 349	330
» 01 21	Innringner for automobiler .....	»	10 799	179	42 080	488
» 09 13	Maskinreimer av gummi og balata, tollbare	»	3 533	94	17 495	407
<b>63. Arbeider av tre og kork, unntatt møbler.</b>						
631	Finér, møbelplater, trefiberplater, profilerte lister, stav .....	..	..	1 577	..	6 661
» 01 11	Alminnelig finér .....	kg	313 449	964	1 039 938	3 630
» 02 11	Møbelplater .....	»	21 972	51	103 909	187
» 02 12	Kryssfinér .....	»	210 843	549	1 010 681	2 693
632	Arbeider av tre i. e. n.....	»	61 380	349	179 860	1 258
» 09 21-24	Dreierarbeid .....	»	20 438	90	51 892	298
» 09 35	Lester .....	»	6 495	112	17 466	320
633	Arbeider av kork.....	»	14 508	152	66 674	571
<b>64. Papir og papp og arbeider herav.</b>						
641	Papir og papp .....	kg	498 301	1 346	3 041 799	7 552
» 03 31	Pakkpapir uten trykk .....	»	198 599	235	1 167 335	1 362
» 04 21	Papp, unnt. bølgepapp og bygningspapp..	»	53 092	98	308 695	583
» 05 11	Ullpapp og råpapp av filler .....	»	32 570	30	133 018	139
» 08 11	Tapetpapir m. v. ....	»	11 362	30	41 548	121
» 19 31	Vegetabilsk pergament .....	»	39 567	137	250 310	870
642	Arbeider av papirmasse, papir og papp .....	»	45 081	745	180 386	2 839
» 09 14	Karbon- og blåpapir .....	»	7 159	233	25 787	756
<b>65. Garn, metervarer og ferdige tekstiler.</b>						
651	Garn og tråd.....	kg	840 175	13 009	3 340 293	54 200
» 01 00	Tvunnet silke og annet silkegarn og tråd	»	2 000	349	6 103	1 060

Tabell 5 (forts.). Innførsel. — Undergrupper og viktigere varer.

Statistisk nummer	Undergrupper og varer	Mengde-enhet	April 1956		Januar—april 1956	
			Mengde	Verdi	Mengde	Verdi
				1 000 kr.		1000 kr.
651 02 11	Ullgarn, ufarget .....	kg	71 583	1 995	265 738	7 413
» 02 12	Ullgarn, farget og melert .....	»	61 866	2 138	294 478	9 892
	Bomullsgarn:					
» 03 11	enkelt, ubleikt .....	»	143 295	1 654	608 964	7 110
» 03 12	to- eller flertr., ubleikt, til fiskeribruk.	»	38 228	447	213 416	2 600
» 03 13	to- eller flertr., ubleikt, annet .....	»	50 560	625	285 300	3 775
» 04 11	enkelt, bleikt .....	»	4 060	48	12 236	164
» 04 12	to- eller flertr., bleikt .....	»	13 275	256	51 311	1 313
» 04 13	enkelt, farget eller trykt .....	»	3 307	90	11 480	251
» 04 14	to- eller flertr., farget eller trykt .....	»	29 960	1 104	74 125	3 198
	Lin- og hampegarn:					
» 05 11	enkelt, ubleikt til fiskeribruk .....	»	46 089	416	168 150	1 445
» 05 12	enkelt, ubleikt, annet .....	»	11 151	124	60 205	580
» 05 14	enkelt, bleikt, annet .....	»	5 889	96	42 815	600
» 05 21	to- eller flerlagt, ubleikt, til fiskeribruk	»	4 527	70	13 073	142
» 05 22	ubleikt, annet .....	»	2 448	38	21 451	290
» 05 25	Lintråd, to- el. flerlagt, farget eller trykt	»	2 822	109	13 322	486
» 05 31	Bindegarn, utjæret .....	»	13 071	28	47 048	127
» 05 32	Kabelgarn, utjæret .....	»	9 036	66	42 426	291
» 06 10	Kunstsilke (rayon), spunnet og uspunnet	»	90 900	2 542	404 864	10 413
» 06 21	Garn av cellul (rayonull), ufarget .....	»	8 442	94	35 432	587
» 06 22	Garn av cellul (rayonull), farget, trykt el. melert .....	»	8 175	226	28 116	758
» 09 11-14	Jutegarn og jutetråd .....	»	61 110	183	332 983	974
» 09 20	Garn av bast, kokos og andre plantetrevler	»	158 191	302	301 904	584
652	Metervarer av bomull .....	»	600 932	12 142	2 432 308	48 905
» 01 11	Tøyer, herunder seilduk, ufarget og ubleikt, vekt minst 180 g pr. $\frac{1}{4}$ m <sup>2</sup> .....	»	15 895	158	146 622	1 502
» 01 12	Dunlerret, ubleikt .....	»	7 803	297	65 433	2 431
» 01 19	Andre ubleikte varer .....	»	90 428	1 058	342 647	4 184
» 02 12	Tøyer, bleikte, fargede, trykte m. v., vekt minst 100 g pr. $\frac{1}{4}$ m <sup>2</sup> .....	»	22 032	265	71 206	857
» 02 13	Dreiel og damask .....	»	2 466	61	7 030	174
» 02 14	Dunlerret, ensfarget el. bleikt .....	»	2 407	76	11 227	427
» 02 15, 16	Floyelsvevde stoffer, herunder plysj .....	»	26 219	573	99 414	2 033
» 02 19	Andre varer, trykte .....	»	99 189	2 631	388 490	10 056
» 02 29	Andre varer, flerfargede, ikke trykte .....	»	143 682	2 672	531 395	9 985
» 02 31	Gas til bruk i sykepleien .....	»	5 656	116	29 505	566
» 02 39	Andre varer, helt ensfargede .....	»	105 340	2 870	442 078	11 565
» 02 49	Andre varer, bleikte .....	»	79 815	1 366	297 261	5 124
653	Metervarer av silke, ull, lin m. v. ....	»	1 117 112	15 423	3 615 089	61 727
» 01 10	Tøyer m. v. av natursilke, ren eller med inntil 20 % annet spinnestoff eller metalltråd m. v. ....	»	883	264	3 780	1 071
» 01 20	Andre tøyer m. v. av natursilke .....	»	311	54	1 098	191
» 02 11	Møbelstoffer .....	»	31 050	909	133 769	4 061
» 02 19	Tøyer m. v. av ull, ikke ellers nevnt, vekt pr. $\frac{1}{4}$ m <sup>2</sup> t. o. m. 55 g .....	»	6 657	272	25 346	1 155
» 02 20	Tøyer m. v. av ull, vekt pr. $\frac{1}{4}$ m <sup>2</sup> over 55 g	»	72 124	3 232	289 525	13 912
» 03 11	Tøyer, bleikte og ubleikte, (hv. u. seilduk), vekt minst 110 g pr. $\frac{1}{4}$ m <sup>2</sup> , av lin og hamp .....	»	20 347	160	112 383	953
» 03 12	Dreiel og damask av lin og hamp .....	»	3 803	76	11 840	242
» 04 11	Ufarget sekk-, pakk- og betrekklert av jute .....	»	686 526	1 644	1 837 183	4 718
» 05 10	Vevde tøyer av kunstsilke (rayon) .....	»	94 317	4 194	429 018	17 837
» 05 28	Andre varer, trykte el. fargede, av cellul (rayonull) o. l. ....	»	163 580	3 972	617 190	14 684
» 05 29	Andre varer, av cellul (rayonull) o. l. ....	»	10 222	172	46 332	1 012
» 07 00	Trikot og nettstoff av kunstsilke (rayon)	»	648	40	3 927	222
654	Bånd, kniplinger, broderier, tyll m. v. ....	»	31 661	2 028	145 754	8 347
» 01 10	Blonder, kniplinger m. v. av natur- og kunstsilke .....	»	1 796	357	7 419	1 464
» 01 51	Blonder, kniplinger m. v. av bomull .....	»	1 266	181	5 010	731

Tabell 5 (forts.). Innførsel. — Undergrupper og viktigere varer.

Statistisk nummer	Undergrupper og varer	Mengde-enhet	April 1956		Januar—april 1956	
			Mengde	Verdi	Mengde	Verdi
				1 000 kr.		1000 kr.
654 01 €1	Broderte gardinstoffer av bomull.....	kg	474	35	1 695	104
» 01 €2	Andre gardinstoffer av bomull.....	»	4 918	182	17 703	683
» 02 20	Bånd av kunstsilke (rayon).....	»	4 604	421	16 478	1 491
» 03 12	Bånd av bomull og lin m. v.....	»	4 549	171	17 778	660
» 03 21	Snorer av silke (også i forbindelse m. andre materialer) .....	»	8 702	326	59 563	2 009
655	Spesialartikler av ull, bomull lin m.v.	»	263 762	3 072	1 132 045	14 435
» 01 11	Filtaktige vevnader til industribruk av ull	»	10 196	481	54 012	2 463
» 01 12	Filt og presseduk av ull, til teknisk bruk	»	950	41	5 024	139
» 01 19	Annen ullfilt .....	»	4 759	121	21 223	537
» 01 32	Presseduk og filtaktige vevnader til industribruk, av bomull.....	»	9 886	241	48 081	1 072
» 02 00	Hatteemner av filt .....	»	2 753	262	10 984	1 199
» 04 13	Voksduk .....	»	19 502	217	95 643	1 122
» 04 19	Tekstilvarer, spartlet, malt m. v., i. e. n.	»	37 649	632	142 960	2 321
» 06 41	Fiskegarn og noter, av bomull .....	»	19	1	464	8
» 06 42	Fiskegarn og noter av lin, hamp o.l.....	»	4 345	36	10 956	88
» 09 14	Bomullsvatt .....	»	7 875	76	40 797	405
» 09 21	Pussegarn (tvist) .....	»	101 406	257	424 945	1 057
656	Ferdige tekstilvarer i. e. n.....	»	40 508	1 188	186 604	4 055
» 01 12	Hamp- og jutesekker, nye .....	»	12 609	53	86 736	335
» 04 15	Dekketøy, laken, håndklær m. v. av bomull, lin o. l. stoffer .....	»	4 036	135	15 844	486
657	Golvtepper, golvmatter, linoleum o.l.	»	438 573	1 685	2 563 717	8 836
» 01 14	Golvtepper av ull, plysjartede, avpassede og sammensydde m. v.....	»	12 898	241	32 469	617
» 04 11	Linoleumsimitasjoner .....	»	115 825	211	492 934	933
» 04 12	Linoleum o. l. stoffer .....	»	292 751	1 094	1 991 852	6 844
	<b>66. Produkter av ikke-metalliske mineraler, ikke ellers nevnt.</b>					
661	Brent kalk, sement og forskj. byggematerialer, unnt. glass- og eirvarer .....	kg	2 387 479	902	6 428 874	2 754
» 02 00	Sement .....	»	283 137	126	982 646	339
» 09 14, 15	Fliser og rør av asbestement .....	»	171 080	109	599 418	384
» 09 18	Bølgede plater av asbestement .....	»	12 780	8	226 620	82
» 09 19	Avstøpninger og former av sement, ellers.	»	54 725	35	84 392	65
» 09 21	Gipsplater i forb. med andre materialer..	»	945 829	359	2 569 738	959
» 09 22	Byggematerialer av asbest. ....	»	1 585	2	13 615	22
» 09 31	Arbeider av asfalt .....	»	104 817	94	197 542	230
662	Teglverksprodukter o. l. ....	..	..	1 715	..	5 078
» 01 10	Murstein alminnelig, hv. u. molerstein..	stk.	-	-	84 000	18
» 01 21	Takstein, uglaserte .....	»	338 933	180	971 456	538
» 01 31	Drensrør og andre uglaserte rør .....	kg	2 549 714	328	3 737 264	477
» 01 32	Glaserete rør .....	»	489 957	173	790 170	290
» 01 41	Forblendstein, profilstein o. l. uglaserte..	»	85 978	57	277 227	184
» 02 11	Fliser under 15 mm tykkelse, uglaserte..	»	115 242	116	339 991	314
» 02 12	Fliser under 15 mm tykkelse, glaserete....	»	105 068	138	433 868	605
» 03 13	Chamottestein over 55 mm's tykkelse....	»	449 810	168	868 908	405
» 03 14	Annen ildfast stein over 55 mm's tykkelse..	»	533 726	311	2 394 182	1 320
» 03 15	Chamottestein av mindre tykkelse. ....	»	53 494	16	128 530	57
» 03 16	Annen ildfast stein av mindre tykkelse ...	»	85 706	43	915 939	469
663	Andre arb. av ikke-met. mineraler, unnt. glass og leire.....	..	..	2 346	..	8 445
» 01 22	Tresliperisteiner, kunstige .....	stk.	2	48	13	262
» 01 50	Smergel, karborundum o. l., formet eller støpt .....	kg	10 328	203	37 303	606
» 02 10	Smergel- og sandlerret m. v.....	»	11 763	187	36 018	554
» 02 20	Smergel og sandpapir m. v.....	»	14 746	136	56 950	539
» 03 11	Bremsebånd .....	»	2 796	46	15 581	240
» 05 11	Elektrode masse (herunder elektrodekull og elektrodekitt) .....	»	17 151	34	117 717	154
663 05 22	Grafittektroder .....	»	191 659	630	550 268	1 934
» 05 23	Kullektroder .....	»	99 656	149	650 027	1 125

Tabell 5 (forts.). Innførsel. — Undergrupper og viktigere varer.

Statistisk nummer	Undergrupper og varer	Mengde- enhet	April 1956		Januar—april 1956	
			Mengde	Verdi	Mengde	Verdi
				1 000 kr.		1000 kr.
663 05 31	Kullbørster .....	kg	1 492	138	6 241	526
» 06 41	Isolasjonsmasse (ikke sbest) .....	»	50 839	186	229 320	733
664	Glass .....	»	723 978	1 222	4 421 157	5 522
» 01 00	Glassmelte, glasskår, glasspulver, emaljemasse og glassv masse .....	»	117 967	236	1 288 538	806
» 03 12	Vindusglass .....	»	348 474	388	1 999 747	2 259
» 04 20	Ufoliert glass i plater m. v. hvorunder speilglass .....	»	51 080	199	308 864	993
» 07 00	Dobbeltglass og annet sikkerhetsglass m. v. uten metalltrådnlegg .....	»	49 508	134	245 337	641
665	Arbeider av glass .....	»	403 306	937	1 060 418	3 552
» 01 11	Ølflasker av mørk masse .....	»	158 428	76	242 724	116
» 01 30	Medisinflasker, sylteglass m. v. ....	»	117 541	254	314 605	711
» 02 10	Glassviser og andre art. til hush.bruk, slipte, etsede m. v. ....	»	3 771	67	35 357	370
» 02 20	Glassviser og andre art. til hush.bruk ellers .....	»	17 825	68	138 799	478
666	Pottemakerarbeid, fajanse og porselen .....	»	92 279	572	311 909	2 162
» 02 11	Fajanse, hvit eller ensfarget, i. e. n. ....	»	8 883	64	29 903	197
» 02 12	Fajanse annet, i. e. n. ....	»	50 574	236	170 776	943
» 03 13	Porselen ell. bisquitt, to- ell. flerfarget	»	28 196	253	101 294	960
	<b>67. Sølv, platina, edelstener og perler, gullsmedarbeider og bijouteri.</b>					
671	Sølv og platina .....	g	4 789 845	987	19 586 961	4 267
» 01 11	Rått sølv .....	»	2 015 516	435	8 768 851	1 869
» 01 12	Sølvplater, glatte, valsede .....	»	2 336 969	475	9 486 579	1 894
» 02 11	Rå platina .....	»	—	—	11 024	235
672	Ekte og uekte steiner og perler .....	»	12 278	33	136 810	108
673	Gullsmedarbeider og bijouteri .....	..	..	427	..	1 288
	<b>68. Uedle metaller.</b>					
681	Jern og stål .....	kg	53 448 362	61 225	197790774	223 057
» 01 00	Rujern .....	»	754 841	395	4 132 289	2 059
» 03 12	Smi- og valseemner, smeltestykker .....	»	257 385	185	555 032	486
» 04 11-17	Verktøystål .....	»	85 041	434	390 965	1 523
» 04 24	Rundt jern over 10 mm. i diam., nedsatt toll	»	3 320 395	2 935	10 312 685	9 004
» 04 25	Annet stål, stang- og boltjern over 10 mm og flatjern over 3 mm tykke og inntil 150 mm brede, nedsatt toll .....	»	2 647 128	2 388	9 640 935	8 418
» 04 26	Rundtjern over 10 mm. i diam., tollfritt ..	»	336 712	402	1 195 356	1 419
» 04 27	Annet stål, stang- og boltjern over 10 mm. og flatjern over 3 mm. tykke og inntil 150 mm. brede, tollfritt .....	»	186 189	224	692 036	840
» 04 32	U- og H-jern ikke rustfritt .....	»	2 393 359	2 125	9 710 670	8 239
» 04 34	Vinkeljern, ikke rustfritt .....	»	2 494 319	2 216	9 367 179	8 243
» 04 36	T-jern, ikke rustfritt .....	»	439 445	392	965 753	892
» 04 39	Annet profiljern, ikke rustfritt .....	»	650 700	674	3 480 947	3 449
» 04 43	Rundt jern t. o. m. 10 mm. i diam, blankt	»	40 093	53	101 706	132
» 04 49	Annet rundt jern t. o. m. 10 mm. i diam.	»	3 130 003	2 759	9 126 108	7 920
» 04 51, 59	Annet stål, stang-, bolt- og flatjern av mindre dimensjoner .....	»	422 182	433	1 317 574	1 282
	Jern- og stålplater, også av legert stål, uten overdrag:					
» 05 11	Skipsplater .....	»	7 069 000	6 988	27 870 478	26 288
» 05 13	Plater under 3 mm, ikke rustfrie .....	»	4 208 110	5 205	14 635 956	18 483
» 05 14	Plater under 3 mm, rustfrie .....	»	206 986	1 911	952 128	8 428
» 05 15	Andre plater t. o. m. 4.75 mm .....	»	1 092 698	1 167	3 635 386	3 817
» 05 16	Andre plater 4.75 mm. og over .....	»	5 361 155	5 290	17 063 853	16 621
» 06 11-19	Båndjern .....	»	2 917 084	3 523	13 695 635	15 749
	Jern- og stålplater, også av legert stål med overdrag:					
» 07 11	Fortinnede .....	»	4 078 356	6 331	13 930 472	21 575

Tabell 5 (forts.). Innførsel. — Undergrupper og viktigere varer.

Statistisk nummer	Undergrupper og varer	Mengde-enhet	April 1956		Januar—april 1956	
			Mengde	Verdi	Mengde	Verdi
				1000 kr.		1000 kr.
681 07 12	Bølgeblikk .....	kg	824 084	1 087	1 914 675	2 566
» 07 13	Galvaniserte .....	»	718 870	951	2 579 384	3 495
» 07 19	Andre .....	»	77 144	194	376 257	733
» 08 00	Jernbane- og sporvognskinner.....	»	284 452	321	1 787 951	1 594
» 11 00	Sporveksler, traversjern, tøybolter, sviller	»	—	—	72 181	78
» 12 11—14	Trukket tråd med tykkelse 1.5 mm og over	»	1 266 207	1 775	3 320 238	4 887
» 12 21—24	Trukket tråd med tykkelse under 1.5 mm	»	224 264	459	760 807	1 553
» 12 40	Annen uforarbeidet tråd .....	»	3 116 225	2 610	15 816 867	13 672
» 13 11	Rør og rørforbindelser av godstykkelse inntil 1.8 mm .....	»	215 728	678	752 940	2 699
» 13 12	Smijernsrør- og rørforbindelser .....	»	775 681	1 210	2 747 124	4 318
» 13 13	Stålrør og -rørforbindelser .....	»	1 394 988	2 936	6 078 862	12 005
» 13 14	Aduserte rør og rørforbindelser.....	»	11 711	71	56 234	347
» 14 11	Støpejernsrør og -rørforbindelser.....	»	2 070 741	1 710	7 641 042	6 334
682	Kopper .....	»	2 347 810	15 661	6 730 879	47 987
» 01 10	Kopper, rått .....	»	604 771	3 958	1 858 830	12 640
» 02 11	Kopperplater .....	»	45 326	469	159 096	1 502
» 02 14	Kopper- og bronsetråd .....	»	1 150 023	7 949	3 116 519	22 950
» 02 15	Kopper- og bronserør og rørforbindelser upolerte .....	»	27 833	333	106 481	1 272
» 02 16	Kopperskinner .....	»	4 884	42	69 885	545
» 02 21	Messingplater .....	»	49 248	378	193 656	1 469
» 02 22	Messingstenger, alle slags .....	»	4 970	38	25 193	175
» 02 24	Messingrør og rørforbindelser .....	»	70 767	667	219 871	2 076
» 02 25	Messingbolt- og skinner .....	»	18 898	122	53 886	351
683	Nikkel.....	»	5 327 262	30 361	17 280 859	94 009
» 01 11	Nikkelkoppermatte .....	»	5 305 428	30 171	17 197 575	93 205
» 02 24	Nysølv i plater og stenger.....	»	17 792	150	63 531	607
684	Aluminium .....	»	203 420	1 378	704 936	5 006
» 01 13	Aluminium, rå .....	»	200	2	3 435	23
» 02 14	Aluminiumsplater og -bånd .....	»	96 105	618	316 746	2 018
» 02 15	Bolt, stenger, lengder og profiler av alum.	»	94 638	661	297 461	2 111
685	Bly .....	»	1 232 753	3 090	3 740 978	8 851
» 01 11	Bly, rått.....	»	957 582	2 276	2 999 917	6 912
» 02 11	Bly i ruller, stenger og plater .....	»	163 169	540	325 236	961
» 02 12	Bly i rør, tråd og spiker, klinkplater og ringer .....	»	10 270	30	76 544	225
686	Sink .....	»	230 835	513	815 104	1 773
» 01 11	Sink, rå .....	»	152 356	298	482 470	905
» 02 16	Sink, andre plater og bånd, unnt. klisje-sink og offsetsink .....	»	62 327	146	253 465	538
687	Tinn .....	»	46 501	670	211 895	2 812
» 01 11	Tinn, rått.....	»	28 513	436	107 450	1 692
» 02 11	Tinn i ruller, stenger, plater m. v.....	»	7 771	115	56 716	594
689	Forskjellige ikke jernholdige uedle metaller .....	»	18 932	294	219 154	1 532
	<b>69. Arbeider av uedle metaller.</b>					
691	Skytevåpen og ammunisjon.....	kg	79 617	1 078	225 363	2 953
» 02 11	Haglgeværer og deler .....	»	895	63	1 868	156
» 03 31	Patronhylser .....	»	36 504	334	82 373	760
699	Arbeider av uedle metaller, ikke el. nevnt .....	..	..	19 490	..	78 303
» 01 12	Jern- og stålkonstruksj. for bygn.....	kg	294	1	2 970	8
» 03 11, 12	Jern- og ståltråddau .....	»	104 080	302	500 997	1 393
» 06 21	Duk av kopper og bronse .....	»	1 146	49	10 625	363
» 07 21, 22	Trådstift .....	»	9 530	90	45 802	270
» 07 61—64	Skruer, blanke el. med overdrag .....	»	47 742	283	159 621	1 008
» 07 71	Andre skruer, bolter, nagler m. v. 13 mm og under i diam.....	»	67 649	300	349 264	1 513
» 07 72	Do. over 13 mm i diam. ....	»	106 599	330	368 279	1 169
» 07 82	Skruer av kopper, messing m. v.....	»	6 955	114	43 861	620
» 12 11—57	Redskap og verktøy .....	..	..	5 342	..	21 340
» 17 11	Sakser, polerte, ikke til medisinsk bruk..	kg	1 866	102	6 456	382
» 17 15	Barberhøvler .....	»	5 263	290	16 002	1 291

Tabell 5 (forts.). Innførsel. — Undergrupper og viktigere varer.

Statistisk nummer	Undergrupper og varer	Mengde-enhet	April 1956		Januar—april 1956	
			Mengde	Verdi	Mengde	Verdi
699 17 16	Barberblad .....	kg	2 310	1000 kr. 220	15 485	1 482
» 18 11	Låser, av jern og stål.....	»	20 591	355	63 200	920
» 18 13, 14	Hengsler, vindus- og dørbeslag.....	»	42 225	476	150 753	1 656
» 18 16	Vognhjul, blokker, m. v. av jern og stål .....	»	86 836	462	304 180	2 172
» 18 21, 22	Armatur av kopper m. v.....	»	76 741	1 579	281 499	5 912
» 18 31-39	Låser, hengsler, dør- og vindusbeslag m. v. av kopper m. v.....	»	10 212	351	31 788	1 131
» 21 11	Tanker og beholdere av jernpl. 3 mm el. tykkere .....	»	19 069	62	154 415	852
» 21 12	Fustasjer av jern og stål.....	»	1 980	5	301 836	383
» 29 19	Kjettinger med godstykkelse over 8 mm, ankere, dreggere og lenker.....	»	249 040	426	930 922	1 531
» 29 22	Fjærer av vekt 1 kg el. mer pr. stk. unnt. saksefjærer .....	»	34 648	97	93 820	339
» 29 23	Fjærer av mindre vekt.....	»	15 901	180	57 508	680
	<b>71. Ikke-elektriske maskiner.</b>					
711	<b>Primærkraftmaskiner .....</b>	..	..	<b>6 493</b>	..	<b>29 145</b>
» 01 19	Vann- og dampkjeler, unnt. elektr.....	kg	2 670	7	223 895	818
» 02 00	Forvarmere av støpejern.....	»	33 692	239	85 749	747
» 03 13	Dampmaskiner og deler .....	..	..	63	..	350
» 05 11	Motorer til motorvogn og -sykler.....	stk.	1 749	770	4 960	2 466
» 05 21	Stasjonære bensinmotorer.....	»	252	110	983	457
» 05 22	Stasjonære dieselmotorer .....	»	67	485	297	2 660
» 05 31	Båtmotorer: bensinmotorer .....	»	121	133	315	420
» 05 32	» dieselmotorer .....	»	32	1 343	138	3 780
» 05 34	» råoljemotorer .....	»	1	6	9	47
» 05 40	Deler til alle slags forbrenningsmotorer..	..	..	2 965	..	10 376
» 09 00	Vannturbiner og deler.....	..	..	288	..	1 929
712	<b>Landbruksmaskiner og -redskap, unntatt håndredskap.....</b>	..	..	<b>1 487</b>	..	<b>4 633</b>
» 01 51, 52	Såmaskiner .....	stk.	220	352	347	591
» 01 61-65	Gjødselspredere .....	»	105	130	256	352
» 02 21, 22	Slåmaskiner .....	»	249	325	454	489
» 02 23, 24	Selvbindere .....	»	—	—	10	26
» 02 25	Deler til slåmaskiner og selvbindere.....	..	..	64	..	302
» 02 41, 42	Skurtreskere .....	stk.	6	61	24	289
» 02 43, 44	Treskeverk .....	»	3	7	5	13
» 03 11	Mjølkemaskiner .....	»	247	102	960	406
» 03 12	Deler til mjølkemaskiner .....	..	..	51	..	243
» 03 16	Meierimaskiner (unnt. mjølkeseparatorer) og deler .....	..	..	69	..	464
713	<b>Traktorer.....</b>	..	..	<b>7 848</b>	..	<b>24 493</b>
	<b>Traktorer for jord- og skogbruk:</b>					
» 01 31	med 2 hjul .....	stk.	216	639	349	1 060
» 01 32-34	med 3 eller 4 hjul .....	»	512	4 209	1 733	15 029
» 01 35	med belter .....	»	3	30	9	101
» 01 39	deler .....	..	..	613	..	2 858
	<b>Andre traktorer:</b>					
» 01 42	med hjul .....	stk.	79	562	238	1 635
» 01 43	med belter .....	»	17	1 204	24	1 692
» 01 49	deler til andre traktorer .....	..	..	592	..	2 117
714	<b>Kontormaskiner .....</b>	..	..	<b>2 928</b>	..	<b>11 242</b>
» 01 11	Skrivemaskiner .....	stk.	1 265	673	5 085	2 521
» 01 12	Deler til skrivemaskiner .....	..	..	195	..	616
» 02 11	Duplikatorer .....	stk.	122	78	414	341
» 02 13	Kassekontrollapparater .....	»	53	133	199	565
» 02 15	Regnemaskiner .....	»	453	463	2 263	1 955
» 02 17	Bokholderimaskiner .....	»	63	644	434	2 650
» 02 25	Maskiner til hullkortanl. og deler.....	..	..	280	..	754
715	<b>Maskiner for metallbearbeiding.....</b>	..	..	<b>2 493</b>	..	<b>10 912</b>
» 01 11	Dreiebenker og deler.....	..	..	548	..	2 252
» 01 12	Fresemaskiner og deler .....	..	..	515	..	1 532
» 01 13	Jernhovelmaskiner og deler.....	..	..	28	..	420
» 01 14	Slipe- og polérmaskiner og deler.....	..	..	322	..	1 642

Tabell 5 (forts.). Innførsel. — Undergrupper og viktigere varer.

Statistisk nummer	Undergrupper og varer	Mengde- enhet	April 1956		Januar—april 1956	
			Mengde	Verdi	Mengde	Verdi
				1000 kr.		1000 kr.
715 01 15	Gjengemaskiner for metall og deler.....	..	..	52	..	236
» 01 16	Boremaskiner og deler .....	..	..	69	..	162
» 01 17	Blikkbearbeidingsmaskiner og deler.....	..	..	36	..	230
» 01 19	Andre verktøymaskiner og deler .....	..	..	777	..	3 630
» 02 00	Maskiner for metallbearbeiding og deler unntatt verktøymaskiner .....	..	..	146	..	808
716	Andre ikke-elektriske maskiner.....	..	..	29 273	..	109 933
» 01 11	Håndpumper og deler .....	kg	13 953	71	45 570	253
» 01 12	Maskinpumper og deler .....	..	..	1 563	..	6 132
» 02 11	Varetraller, motordrevne .....	stk.	14	315	68	1 524
» 03 11	Vinsjer, ankerspill, capstans og deler....	..	..	115	..	619
» 03 15	Gravemaskiner .....	..	..	495	..	2 268
» 04 11	Sagbruks- og høvlermaskiner og deler...	..	..	133	..	558
» 04 12, 19	Andre trebearb.maskiner og deler.....	..	..	415	..	1 569
» 05 11	Pressluftverktøy og deler .....	..	..	246	..	1 004
» 05 12	Pressluftbergboremaskiner, selvrotende, og deler .....	..	..	322	..	1 688
» 05 19	Andre pressluftmaskiner og deler.....	..	..	589	..	1 791
» 06 11—39	Mask. for tresl. og papirfabr.....	..	..	2 869	..	8 267
» 07 21	Settemaskiner for trykkerier og deler....	..	..	728	..	2 004
» 07 22	Trykkemaskiner for papir, papp, metaller m. v. ....	..	..	688	..	2 032
» 08 13	Vaskemask. for hushold.bruk .....	..	..	1 391	..	4 451
» 08 14	Spinne- og tvinnemaskiner og deler.....	..	..	777	..	1 648
» 08 21	Strikkemaskiner .....	stk.	736	260	2 771	1 513
» 08 22	Deler til strikkemaskiner .....	..	..	107	..	249
» 08 25	Spole- og varpemaskiner og deler .....	..	..	91	..	235
» 08 26	Vevemaskiner (unnt. jacquardmaskiner) og deler .....	..	..	123	..	462
» 11 11	Symaskiner .....	stk.	1 503	606	5 599	2 698
» 11 13	Deler til symaskiner .....	..	..	178	..	674
» 12 13	Større kjøle- og fryseanlegg, h. u. ammo- niakkompressorer og deler.....	..	..	461	..	1 896
» 12 15	Ventilatorer .....	..	..	67	..	860
» 13 13	Separatorer og deler i. e. n. (ikke mjølke- separatorer) .....	..	..	307	..	1 669
» 13 17	Vekter, bronsert, fortinnet, malt m. v....	..	..	535	..	1 442
» 13 18	Skotøymaskiner og deler .....	..	..	148	..	607
» 13 25, 26	Luftkompressorer og deler .....	..	..	1 241	..	4 923
» 13 27	Steinknusere og deler .....	..	..	77	..	691
» 14 00	Kule- og rullelagre og deler .....	..	..	939	..	3 768
» 15 11	Maskinpakninger av tekstilfiber, ikke as- best .....	kg	9 428	238	34 739	884
» 15 12	Maskinpakninger av asbest .....	»	10 089	132	41 037	554
» 15 14	Maskinaksler .....	»	13 106	27	287 599	910
» 15 16	Ventiler .....	»	77 030	502	555 507	3 514
» 15 18	Paternoster- og transmisjonskjeder og de- ler .....	..	..	99	..	628
» 15 21	Ferdige transmisjonsdeler (lagre, remski- ver, tannhjul m. v.) .....	..	..	714	..	3 083
	<b>72. Elektriske maskiner, apparater og deler.</b>					
721	Elektriske maskiner, apparater og deler .....	..	..	24 951	..	95 482
» 01 11—14	Elektromotorer og deler .....	..	..	4 093	..	16 198
» 01 15	Generatorer og deler .....	..	..	2 308	..	10 718
» 01 21—24	Transformatorer og deler .....	..	..	345	..	1 717
» 01 31—39	Omformere, likerettere og deler .....	..	..	316	..	1 561
» 01 43	Store strømbrytere og deler .....	..	..	470	..	1 947
» 02 11	Galvaniske elementer inntil 180 g.....	kg	54 084	261	254 377	1 315
» 03 11, 12	Lysstofflamper og andre glødelamper ..	»	10 612	449	69 835	2 416
» 04 21	Radiører .....	stk.	108 183	354	460 011	1 351
» 04 22	Forsterkere .....	»	10	10	247	78
» 04 23	Andre deler til radiomottakere.....	..	..	297	..	1 106

Tabell 5 (forts.). Innførsel. — Undergrupper og viktigere varer.

Statistisk nummer	Undergrupper og varer	Mengde-enhet	April 1956		Januar—april 1956	
			Mengde	Verdi	Mengde	Verdi
				1 000 kr.		1 000 kr.
721 04 31	Fjernskriveapparater .....	kg	1 116	203	8 496	1 145
» 04 32	Ultrakortbølgesendere og mottakere for telefoni og deler .....	»	6 377	836	9 599	1 284
» 04 39	Andre apparater og deler for trådløs telegrafi og kringkasting .....	»	6 182	655	19 191	1 886
» 04 41	Ekkolodd .....	..	..	340	..	1 176
» 05 13	Automatisk sentralbord og deler .....	kg	6 164	301	17 305	979
» 05 15	Automatiske telefonapparater og deler ..	»	3 387	292	10 017	570
» 05 16	Andre telefonapparater og deler .....	»	216	15	6 214	288
» 06 31	Elektriske strykejern .....	»	21 171	267	67 107	938
» 08 21	Forbruksmålere for elektrisitet .....	..	..	763	..	2 296
» 08 22	Voltmeters, ampèremeters, galvanometere isolasjonsmålere .....	..	..	180	..	623
» 08 29	Andre elektrisitetsmålere og deler .....	..	..	77	..	968
» 11 13	Røntgenapparater og deler .....	..	..	414	..	1 160
» 12 11	Støvsugere med innebygd motor .....	stk.	4 645	769	16 595	2 854
» 12 12	Deler til støvsugere .....	..	..	154	..	894
	Blympresede kabler, tollbare:					
» 13 11	intill 40 mm diameter .....	kg	66 942	346	178 785	951
» 13 12	40—80 mm diameter .....	»	22 214	100	204 430	1 076
» 13 13	over 80 mm diameter .....	»	—	—	—	—
» 13 19	Andre elektriske ledninger, tollbare .....	»	62 039	784	277 839	3 195
» 19 12	Akkumulatorkar .....	»	25 421	66	63 230	180
» 19 13	Akkumulatører og deler, unnt. kar .....	»	83 123	525	306 677	1 854
	Isolatorer av porselen m. v.:					
» 19 42	for høyspent strøm, alm. toll .....	»	50 225	209	321 764	1 329
» 19 44	for lavspent strøm, alm. toll .....	»	54 270	208	197 242	852
» 19 46	Isolatorer av glass, alm. toll .....	»	15 133	71	48 861	198
» 19 47	Isolatorer av kautsjuk, galalitt, bakelitt o. l. ....	»	6 369	144	23 004	504
» 19 51	Strømbrytere for husanlegg .....	..	..	116	..	500
» 19 52	Lampeholdere uten strømbrytere, sikringer m. v. ....	kg	55 109	667	215 883	2 590
» 19 54	Strømbrytere for toltet under litra g. ....	..	..	1 188	..	5 084
	<b>73. Transportmidler.</b>					
731	Rullende materiell til jernbaner og sporveier .....	..	..	1 688	..	3 501
» 01 00	Damplokomotiver og deler .....	..	..	—	..	9
» 02 00	Elektriske lok. og deler .....	..	..	1	..	195
» 03 00	Bensin- og diesellok. og deler .....	..	..	565	..	680
» 06 11	Gods-, bremse- og tippvogner m. v. ....	stk.	4	4	26	151
» 07 00	Hjul og aksler m. v. til jernbanevogner ..	kg	758 709	895	1 620 353	2 226
732	Motorkjøretøyer .....	..	..	24 931	..	78 495
» 01 11	Nye personbiler, komplette .....	stk.	991	7 949	2 534	19 974
» 01 12	Brukte personbiler .....	»	217	1 407	719	4 565
» 02 11	Nye motorsykler og sidevogner .....	»	820	1 103	1 391	1 919
» 03 11	Varebiler, nye .....	»	409	2 955	768	6 011
» 03 12	Lastebiler og lastebilunderstell med førerhus, nye .....	»	345	5 427	1 244	19 735
» 03 13	Spesialbiler, nye .....	»	13	691	44	2 853
» 04 00	Understell til personbiler .....	»	—	—	1	0
» 05 11	Understell til busser .....	»	23	811	142	4 898
» 05 12	Understell til andre motorvogner .....	»	25	596	72	1 452
» 06 20	Aksler, hjul og andre deler til automobiler og tilhengervogner .....	..	..	3 608	..	15 537
» 07 00	Aksler, hjul og andre deler til motorsykler og side- og tilhengervogner .....	..	..	230	..	1 028
733	Andre kjøretøyer .....	..	68 339	590	246 654	2 392
» 02 11-19	Sykkeldeler .....	kg	61 821	497	187 399	1 566
734	Fly .....	..	..	6 436	..	10 070
» 01 00	Fly .....	stk.	1	5 067	5	6 342
» 03 00	Deler til fly .....	..	..	1 369	..	3 728



Tabell 5 (forts.). Innførsel. — Undergrupper og viktigere varer.

Statistisk nummer	Undergrupper og varer	Mengde-enhet	April 1956		Januar—april 1956	
			Mengde	Verdi	Mengde	Verdi
735	Skip . . . . .	antall	61 206	119 731	242 416	446 395
» 02 11—	<i>Skip i alt over 25 br. reg.t.</i> . . . . .	og brt	9— 61 204	119 730	39—241948	445 735
» 09 61	Nybygde skip over 250 br.reg.t.: . . . . .	»	—	—	—	—
735 02 11	Dampskip av stål: tank . . . . .	»	—	—	1— 20 848	41 500
» 02 12, 13	Dampskip av stål: andre . . . . .	»	—	—	—	—
» 02 14	Motorskip av stål: tank . . . . .	»	3— 36 459	72 500	6— 87 211	153 370
» 02 15, 16	Motorskip av stål: andre . . . . .	»	6— 24 745	47 230	18— 79 397	178 581
	Eldre skip over 250 br.reg.t.: . . . . .	»	—	—	—	—
» 02 21—23	Dampskip av stål . . . . .	»	—	—	5— 8 341	10 920
02 24—26	Motorskip av stål . . . . .	»	—	—	7— 45 783	60 816
	Nybygde skip 25—249 br.reg.t.: . . . . .	»	—	—	—	—
» 09 11—13	Dampskip av stål . . . . .	»	—	—	—	—
» 09 14—16	Motorskip av stål . . . . .	»	—	—	—	—
	Eldre skip 25—249 br.reg.t.: . . . . .	»	—	—	—	—
» 09 21—23	Dampskip av stål . . . . .	»	—	—	—	—
» 09 24—26	Motorskip av stål . . . . .	»	—	—	2— 368	548
	<b>81. Ferdige hus, sanitær-, varme- og lysutstyr.</b>					
811	Ferdighus og deler . . . . .	kg	—	—	23	0
1 2	Sanitær-, varme- og lysutstyr og deler . . . . .	»	201 013	1 238	1 121 317	6 424
» 01 15	Kjeler av støpejern for damp- og oppvarmingsanlegg . . . . .	»	32 331	65	170 762	321
» 01 20	Oljefyringsanlegg og deler . . . . .	»	8 350	128	46 674	702
» 02 12	Sanitærutstyr, fajanse, hvit eller ensfarget . . . . .	»	49 599	166	256 839	845
» 03 14, 15	Badekar av jern . . . . .	»	19 629	58	139 579	368
» 04 14	Elektriske lommelykter forn., forkr. m. v . . . . .	»	730	17	6 985	130
» 04 15, 16	Lamper m. v. av kopper m. v., forniklet m. v. . . . .	»	4 242	148	26 418	820
» 04 18	Lamper m. v. andre, unnt. forgylte m. v. . . . .	»	26 099	375	146 491	1 823
» 04 21	Glassutstyr til lamper og lanterner . . . . .	»	34 752	184	198 159	949
	<b>82. Møbler.</b>					
821	Møbler . . . . .	kg	24 955	255	90 661	1 025
» 02 13	Stålmøbler, bronsert, fortinnet, malt m. v.: Kontormøbler, reoler o. l. platearbeid . . . . .	»	13 365	84	42 698	261
	<b>83. Kofferter, vesker m. v.</b>					
831	Kofferter, vesker m. v. . . . .	kg	1 484	77	13 579	331
	<b>84. Klær.</b>					
841	Klær, unntatt pelsverk . . . . .	..	..	12 151	..	37 583
	Trikotasje:					
» 01 20	Strømper og sokker av kunstsilke (rayon) . . . . .	kg	11 510	2 273	35 012	6 996
» 01 40	Strømper og sokker av ull . . . . .	»	1 457	80	8 275	482
» 02 11, 12	Undertøy og nattøy av kunstsilke (rayon) . . . . .	»	5 684	613	17 624	2 042
» 02 40	Undertøy og nattøy av bomull . . . . .	»	20 743	582	71 387	1 775
	Vevde varer:					
» 04 12	Undertøy og nattøy av kunstsilke (rayon) . . . . .	»	1 102	148	1 871	279
» 04 40	Undertøy og nattøy av bomull og lin . . . . .	»	15 064	311	40 336	832
» 04 50	Skjorter, stivet . . . . .	»	6 389	206	19 302	542
» 05 12	Yttertøy m. v. av kunstsilke (rayon) . . . . .	»	2 032	331	4 892	815
» 05 30	Yttertøy m. v. av ull . . . . .	»	3 381	408	8 255	1 063
» 05 40	Yttertøy m. v. av bomull og lin . . . . .	»	10 776	818	33 393	1 822
	Diverse:					
» 08 10	Hatter, av filt . . . . .	stk.	18 765	339	59 898	1 254
» 12 22	Vanter av bomull el. lin . . . . .	kg	1 897	189	7 836	723
» 12 23	Vanter av annet stoff . . . . .	»	792	27	1 992	114
842	Buntmakerarbeid . . . . .	»	20	10	288	62
	<b>85. Skotøy.</b>					
851	Skotøy . . . . .	kg	53 384	1 461	72 830	2 193
» 03 15	Tøysko med gummissåler . . . . .	»	46 804	1 106	52 967	1 278
» 04 19	Kalosjer og annet gummifotøy . . . . .	»	2 164	33	7 745	117

Tabell 5 (forts.). Innførsel. — Undergrupper og viktigere varer.

Statistisk nummer	Undergrupper og varer	Mengde-enhet	April 1956		Januar—april 1956	
			Mengde	Verdi	Mengde	Verdi
				1 000 kr.		1 000 kr.
	<b>86. Instrumenter o. l. (unnt. musikkinstr.), fotografiske og optiske artikler.</b>					
861	Optiske artikler, fotografiapp., medisinske app. o. l. (ikke-elekt.), måle- og kontrollapparater.....	..	..	5 351	..	19 166
» 01 11	Uinnfattede optiske brilleglass og kontaktglass .....	kg	870	110	2 528	375
» 01 14	Opt.glass m. innfatn., brenngl., luper m.v.	»	335	73	1 763	364
» 01 21	Kikkertør og mikroskop .....	»	2 165	308	4 838	671
» 01 23	Briller og lorgnetter og deler .....	»	3 934	493	26 510	2 418
» 02 01	Håndkameraer og deler, heru. linser .....	»	6 057	458	14 341	1 291
» 09 11	Manometre og vakuummeter .....	..	..	131	..	589
» 09 22	Mikromettermål, toleranssmål o.l. ikke selvregistrerende måleverktøy.....	..	..	94	..	380
862	Ueksponert film, fotografisk papir m. v. ....	kg	35 538	1 133	160 600	5 395
» 01 12	Røntgenfilm .....	»	7 331	275	37 290	1 395
» 01 13	Annen ueksponert film, unntatt kinofilm	»	8 013	371	47 356	2 189
» 01 14	Fotografisk papir .....	»	15 799	307	63 075	1 336
863	Eksponert kinofilm .....	»	1 825	290	7 403	1 188
864	Ur .....	..	..	2 032	..	5 376
» 01 11	Armbåndsur av gull og platina.....	stk.	491	113	1 732	331
» 01 12	Lommeur av gull .....	»	1	1	4	2
» 01 13	Armbånds- og lommeur av sølv.....	»	442	29	622	46
» 01 14	Armbånds- og lommeur av annet metall..	»	18 463	1 331	52 306	3 414
» 02 13	Vekkerur .....	kg	6 221	228	22 274	876
	<b>89. Forskjellige ferdige varer, ikke ellers nevnt.</b>					
891	Musikkinstrumenter, grammofo-ner og plater .....	..	..	1 178	..	4 614
» 01 00	Grammofo-ner og deler .....	kg	5 557	214	28 210	908
» 02 12	Grammofonplater, unntatt for språk-undervisning .....	»	4 827	236	20 673	826
» 03 12	Pianoe .....	stk.	85	239	325	893
892	Trykksaker.....	kg	96 980	1 070	330 580	3 582
» 01 10	Bøker og brosjyrer, heftet .....	»	15 506	235	49 435	639
» 01 22	Bøker, innb., utenl. forlag .....	»	8 885	166	30 288	540
» 02 00	Tidsskrifter, aviser og journaler.....	»	51 940	236	175 835	866
» 04 23	Litografiske arb., kopperstikk m. v. i to eller flere farger: trykte.....	»	7 688	216	25 319	635
899	Andre ferdige varer .....	..	..	4 470	..	16 308
» 05 21	Knapper, ikke overtr., og knappeformer, av steinnotter.....	kg	491	14	1 568	59
» 05 22	Andre knapper, ikke overtr., og knappeformer .....	»	11 801	576	44 833	2 137
» 07 12	Serviser og husholdningsartikler av plastikk .....	..	..	12	..	19
» 08 11	Kjøleskap for husholdninger, inntil 0.284 m <sup>3</sup>	stk.	325	390	1 052	995
» 08 12	Kjøleskap for husholdninger over 0.284 m <sup>3</sup>	kg	2 604	18	3 479	32
» 11 11	Cellofan, sidac, viskosepapir .....	»	46 154	571	206 552	2 388
» 11 25	Arb. av plastikk, unnt. husholdn.art.....	..	..	895	..	3 269
» 13 21, 32	Malerkoster og pensler .....	kg	4 540	143	15 217	466
» 17 24, 25	Blyanter og blyantstifter, ikke mekaniske	»	4 332	113	13 842	345
» 18 12	Pipemunnstykker .....	»	126	6	538	28
» 18 13	Pipeartikler ellers .....	»	1 276	64	4 390	256
» 99 11	Glidelåser .....	»	5 246	379	17 000	1 467
	<b>92. Levende dyr, ikke til mat.</b>					
921	Levende dyr, ikke til mat .....	..	..	92	..	579
	<b>93. Skipsutstyr, ikke spes. på vareslag.</b>					
931	Skipsutstyr, ikke spes. på vareslag .....	kg	-	-	-	-

Tabell 6. Utførsel. — Undergrupper og viktigere varer.

*Exports by groups and principal commodities.*

Statistisk nummer	Undergrupper og varer <i>Groups and commodities</i>	Mengde- enhet <i>Unit</i>	April 1956		Januar—april 1956	
			Mengde	Verdi	Mengde	Verdi
001	<b>00. Levende dyr, vesentlig til mat.</b> Levende dyr, vesentlig til mat.....	stk.	—	1 000 kr.	—	1 000 kr.
011	<b>01. Kjøtt og kjøttvarer.</b> Kjøtt, ferskt eller frosset.....	kg	498 752	1 541	1 777 961	5 565
» 01 00	Okse- og kalvekjøtt.....	»	322 457	933	1 322 159	4 083
» 04 11	Fjærfe .....	»	1 416	9	1 416	9
» 09 11	Reinkjøtt .....	»	7 383	32	37 521	202
» 09 15	Hval- og kobbekjøtt .....	»	33 446	80	124 771	230
012	Kjøtt: tørket, saltet, røykt el. kokt, ikke hermetisk .....	»	31	0	31	0
013	Kjøttvarer og kjøtthermetikk.....	»	81 071	376	401 122	2 165
» 02 21	Hermetisk kjøtt og fleisk .....	»	55 263	248	220 105	996
» 09 10	Posteier, buljongterninger, kjøttekstrakter m. v. ....	»	2 345	20	63 509	594
» 09 20	Tarmer, naturlige .....	»	19 571	85	113 281	549
021	<b>02. Meierivarer, egg og honning.</b> Mjølke og fløte, frisk el. sterilisert...	kg	—	—	—	—
022	Mjølke og fløte, kondensert el. tørket	»	828	4	1 574	7
023	Smør .....	»	222 277	1 442	388 351	2 578
024	Ost .....	»	204 434	1 031	984 963	4 682
» 01 11	Mysost og geitost .....	»	18 163	115	71 617	448
» 01 19	Annen ost .....	»	186 271	916	913 346	4 234
025	Egg .....	»	69 395	369	709 592	3 484
» 01 00	Egg i skall .....	»	69 395	369	697 383	3 433
026	Honning, ekte .....	»	278	2	278	2
031	<b>03. Fisk og fiskevarer.</b> Fisk: fersk, frossen, tørket, saltet eller røykt .....	kg	43 762 710	48 823	165672098	204 273
» 01 00-05	<i>Fersk og iset sild</i> .....	»	816 301	364	58 072 283	26 320
» 01 00	Småsild .....	»	4 400	3	9 860	6
» 01 01	Storsild .....	»	200	0	32 535 577	15 000
» 01 02	Vårsild .....	»	807 201	358	24 566 602	10 838
» 01 03	Forfangstsild .....	»	4 500	3	4 500	3
» 01 04	Feitsild og nordsjøsild .....	»	—	—	—	—
» 01 05	Brisling .....	»	—	—	955 744	473
» 01 06-11	<i>Frossen si'd</i> .....	»	8 948 225	5 444	27 818 035	16 833
» 01 06	Storsild .....	»	5 917 225	3 736	22 911 610	14 050
» 01 07	Vårsild .....	»	3 013 750	1 696	4 785 000	2 699
» 01 08	Forfangstsild .....	»	5 000	4	5 000	4
» 01 09	Feitsild og nordsjøsild .....	»	—	—	—	—
» 01 10	Småsild .....	»	12 250	9	12 250	9
» 01 11	Brisling .....	»	—	—	104 175	72
» 01 12-41	<i>Fersk og iset fisk</i> .....	»	985 547	1 455	6 462 720	9 179
» 01 12	Torsk .....	»	239 029	293	1 542 652	1 861
» 01 13	Sei .....	»	88 752	75	745 729	773
» 01 14	Hyse .....	»	163 853	154	985 371	1 030
» 01 22	Kveite .....	»	77 541	304	250 362	982
» 01 23	Blåkveite .....	»	—	—	—	—
» 01 25	Flyndre .....	»	32 375	73	110 528	240
» 01 28	Makrell .....	»	—	—	—	—
» 01 33	Laks .....	»	592	13	592	13
» 01 35	Ål .....	»	—	—	—	—
» 01 36	Skate og rokke .....	»	19 166	23	58 876	74
» 01 37	Pigghå .....	»	188 598	288	2 180 655	3 155
» 01 38	Håbrann .....	»	—	—	83 850	377
» 01 39	Størje .....	»	—	—	—	—
» 01 41	Rogn .....	»	1 141	1	67 718	100
» 01 42-56	<i>Fersk og iset filet</i> .....	»	24 877	64	134 577	345
» 01 42	Torsk .....	»	11 912	27	58 367	137
» 01 57-87	<i>Rundfrossen fisk</i> .....	»	90 658	279	973 498	2 441
» 01 57	Torsk .....	»	3 472	4	24 018	30
» 01 67	Kveite .....	»	4 933	21	226 077	850

Tabell 6 (forts.). Utførsel. — Undergrupper og viktigere varer.

Statistisk nummer	Undergrupper og varer	Menge- enhet	April 1956		Januar—april 1956	
			Mengde	Verdi	Mengde	Verdi
031 01 74	Makrell .....	kg	—	1 000 kr. —	—	—
» 01 78	Laks .....	»	1 143	24	8 992	153
» 01 83	Pigghå .....	»	35 197	50	297 299	412
» 01 84	Håbrann .....	»	36 119	161	59 474	271
» 01 85	Størje .....	»	—	—	214 716	497
» 01 87	Rogn .....	»	—	—	35 800	47
» 01 88—99	<i>Frossen filet</i> .....	»	540 124	1 622	6 284 454	16 279
» 01 88	Torsk .....	»	385 523	1 197	3 731 219	9 782
» 01 89	Sei .....	»	9 938	18	111 089	247
» 01 91	Hyse .....	»	70 562	231	1 569 924	4 215
» 01 94	Uer .....	»	16 616	65	112 230	422
» 01 96	Steinbit .....	»	—	—	228 762	582
» 01 97	Størje .....	»	—	—	—	—
» 02 11—18	<i>Tørrfisk</i> .....	»	2 458 005	10 023	8 151 990	33 825
» 02 11	Rotskjær .....	»	259 560	958	1 006 250	3 726
» 02 12	Rundfisk, finnmarksvare .....	»	389 505	1 626	948 868	4 150
» 02 13	Rundfisk, annen .....	»	365 175	1 886	1 371 500	7 369
» 02 14	Afrikarundfisk .....	»	406 545	1 670	933 765	3 906
» 02 15	Lange .....	»	—	—	3 600	14
» 02 16	Sei .....	»	742 545	2 740	2 393 067	8 839
» 02 17	Hyse .....	»	196 955	727	1 010 955	3 734
» 02 18	Brosme .....	»	97 720	416	483 985	2 086
» 02 21—25	<i>Klippfisk</i> .....	»	1 751 605	5 941	15 713 585	56 121
» 02 21	Torsk .....	»	1 607 751	5 390	14 062 843	49 831
» 02 22	Lange .....	»	39 945	183	480 736	2 167
» 02 23	Sei .....	»	92 481	325	892 256	2 984
» 02 24	Hyse .....	»	—	—	8 381	28
» 02 25	Brosme .....	»	11 428	42	269 369	1 111
» 02 31—37	<i>Saltet sild</i> .....	»	27 283 555	20 903	39 026 442	31 743
» 02 31	Vårsild .....	»	142 606	164	559 551	508
» 02 32	Storsild (slosild) .....	»	26 956 733	20 441	37 556 689	29 500
» 02 33	Fetsild og småsild .....	»	43 663	45	203 068	297
» 02 34	Skjæresild .....	»	—	—	—	—
» 02 35	Nordsjøsild .....	»	—	—	—	—
» 02 36	Islandssild .....	»	140 553	253	707 134	1 438
» 02 37	Brisling .....	»	—	—	—	—
» 02 41—42	<i>Kryddersaltet sild og brisling</i> .....	»	266 700	373	880 291	1 094
» 02 41	Kryddersaltet sild .....	»	239 700	330	853 291	1 052
» 02 42	Kryddersaltet brisling (ansjos) .....	»	27 000	42	27 000	42
» 02 51—69	<i>Saltet fisk</i> .....	»	94 719	159	121 458	217
» 02 51	Torsk, i tønner og kasser .....	»	625	1	1 665	4
» 02 53	Lange, i tønner og kasser .....	»	3 000	6	23 450	46
» 02 62	Makrell, i tønner og kasser .....	»	—	—	—	—
» 02 66	Kveite, i tønner og kasser .....	»	—	—	350	1
» 02 67	Sukkertsaltet rogn .....	»	89 294	148	92 294	160
» 02 71—79	<i>Røykt sild og fisk</i> .....	»	308 911	431	1 157 766	1 641
» 02 71	Røykt sild .....	»	308 877	430	1 157 330	1 637
» 03 11—16	<i>Skaldyr</i> .....	»	192 516	1 762	873 502	8 229
» 03 11	Hummer .....	»	26 597	464	162 357	2 683
» 03 13	Krabber .....	»	—	—	—	—
» 03 14	Reker .....	»	165 906	1 297	711 132	5 546
032	<b>Fiskehermetikk og fiskemat</b> .....	kg	2 987 060	12 998	10 028 028	42 983
» 01 11—69	<i>Fiskehermetikk</i> .....	»	2 759 628	11 045	9 349 612	37 524
» 01 11	Røykt småsild i olje .....	»	1 583 698	6 835	4 712 670	20 077
» 01 12	Røykt brisling i olje .....	»	97 744	595	712 896	4 513
» 01 13	Røykt småsild i tomat .....	»	56 038	205	180 932	648
» 01 14	Røykt brisling i tomat .....	»	3 606	21	35 062	204
» 01 21	Urøykt småsild i olje .....	»	33 456	111	203 791	691
» 01 22	Urøykt småsild i tomat .....	»	3 330	12	9 845	35
» 01 23	Urøykt brisling (ansjos i bokser) .....	»	2 592	10	9 741	36
» 01 30	Røykt vårsild el. storsild (kippers) .....	»	483 462	1 747	1 606 027	5 620
» 01 41	Urøykt vår- el. storsild i olje .....	»	—	—	120	0
» 01 42	Urøykt vår- el. storsild i tomat .....	»	47 271	87	112 031	203

Tabell 6 (forts.). Utførsel. — Undergrupper og viktigere varer.

Statistisk nummer	Undergrupper og varer	Mengde-enhet	April 1956		Januar—april 1956	
			Mengde	Verdi	Mengde	Verdi
032 01 43	Urøykt vår- el. storsild ellers .....	kg	6 491	1000 kr. 10	152 385	1000 kr. 259
» 01 49	Annen sildehermetikk .....	»	19 636	99	72 932	375
» 01 51	Makrell .....	»	67 766	287	229 230	973
» 01 59	Annen fiskehermetikk .....	»	21 790	104	83 369	438
» 01 61	Rogn .....	»	51 947	133	153 042	403
» 01 62	Mjølke .....	»	229 358	675	908 726	2 671
» 01 69	Fiskeboller, -fiskepuddinger o. l. ....	»	51 443	114	166 813	375
» 01 71-74	Skalldyr.....	»	206 324	1 893	599 251	5 234
» 01 71	Hermetiske hummer .....	»	—	—	1 341	23
» 01 72	Hermetiske reker .....	»	149 725	1 492	351 671	3 511
» 01 73	Hermetiske krabber .....	»	53 629	365	237 629	1 598
» 02 00	Fiskemat, ikke hermetisk .....	»	21 108	60	79 165	226
<b>04. Korn og kornvarer.</b>						
041	Hvete .....	kg	1 005	1	10 930	14
042	Ris .....	»	210	1	220	1
043	Bygg .....	»	10 000	10	45 797	47
044	Mais.....	»	—	—	—	—
045	Annet korn .....	»	1 200	1	1 200	1
046	Hvetemjøl .....	»	149 488	134	447 091	404
047	Annet mjøl .....	»	34 141	40	70 919	69
048	Andre kornvarer .....	»	335 742	532	559 634	1 054
» 04 15	Knekkebrød .....	»	10 380	27	58 072	144
» 04 19	Andre brødvarer .....	»	138 947	342	313 406	738
<b>05. Frukt og grønnsaker.</b>						
051	Frisk frukt, bær og nøtter unnt. olje- nøtter .....	kg	—	—	—	—
052	Tørket frukt og bær .....	»	100	0	141	1
053	Nedlagt frukt og bær, saft og sylte- tøy .....	»	10 909	45	26 962	100
054	Friske grønnsaker, røtter og rot- frukter .....	»	29 810	76	30 460	77
055	Tørkede og herm. grønnsaker og prod. framst. av grønnsaker, røt- ter og rotfrukter.....	»	150	2	300	3
<b>06. Sukker og sukkervarer.</b>						
061	Sukker .....	kg	175 589	226	573 671	753
062	Sukkervarer .....	»	53	0	655	3
<b>07. Kaffe, te, kakao, krydderier og prod. av disse varer.</b>						
071	Kaffe .....	kg	1 735	25	4 647	71
072	Kakao.....	»	20	0	20	0
073	Sjokolade og sjokoladearer.....	»	5 015	44	11 718	108
074	Te og maté.....	»	93	2	206	5
075	Krydderier .....	»	—	—	919	5
<b>08. Førstoffer, ikke ellers nevnt.</b>						
081	Førstoffer, ikke ellers nevnt.....	kg	16 860 525	18 883	68 783 485	78 298
» 04 11	Sildmjøl .....	»	14 304 764	16 449	61 555 892	71 867
» 04 13	Fiskemjøl, krabbemjøl m. v. ....	»	1 998 200	1 889	3 749 375	3 591
» 04 21	Kjøttförmjøl, hvalkjøttmjøl .....	»	11 450	12	379 835	302
» 04 25	Fiskelevermjøl .....	»	200 073	218	283 673	323
» 09 17	Tangmjøl .....	»	205 240	83	1 201 800	467
<b>09. Forskjellige matvarer.</b>						
091	Margarin og matfett .....	kg	942 524	2 120	4 286 791	9 394
» 01 00	Margarin .....	»	918 054	2 040	4 215 323	9 163
099	Andre matvarer, i. e. n. ....	»	3 773	29	12 014	84
<b>11. Drikkevarer.</b>						
111	Alkoholfriske drikkevarer, unnt. frukt-, bær- og grønnsaksafter.....	kg	6 094	6	18 703	15
112	Alkoholholdige drikkevarer.....	»	170 497	124	578 171	451

Tabell 6 (forts.). Utførsel. — Undergrupper og viktigere varer.

Statistisk nummer	Undergrupper og varer	Mengde-enhet	April 1956		Januar—april 1956	
			Mengde	Verdi	Mengde	Verdi
112 03 21-23	Øl.....	kg	151 497	1 000 kr. 94	464 442	1 000 kr. 285
» 04 10, 20	Brennevin.....	»	19 000	30	113 729	166
	<b>12. Tobakk og tobakkvarer.</b>					
121	Råtobakk .....	kg	—	—	—	—
122	Tobakkvarer .....	»	2 604	56	13 933	262
	<b>21. Huder og skinn, uberedte.</b>					
211	Huder og skinn, unnt. pelsskinn, uberedte .....	kg	724 637	2 702	2 768 578	10 695
» 01 11	Huder av hornkveg, rå .....	»	238 511	866	1 231 896	4 534
» 01 31	Hestehuder, rå .....	»	16 737	33	34 532	69
» 02 11	Kalveskinn, rå .....	»	143 704	1 061	388 898	2 945
» 02 20	Kalveskinn, tørre .....	»	—	—	877	15
» 03 11	Saueskinn, rå .....	»	232 516	658	855 900	2 510
» 03 20	Saueskinn, tørre .....	»	4 856	24	28 006	172
» 04 20	Geiteskinn, tørre .....	»	1 149	13	16 620	179
212	Pelsskinn, uberedte .....	..	..	2 640	..	29 779
» 01 11	Sølvrevskinn .....	stk.	1 069	86	8 657	748
» 01 12	Blårevskinn .....	»	3 370	279	27 754	2 257
» 01 14	Platinarevskinn .....	»	51	7	397	48
» 01 33	Minkskinn .....	»	21 077	2 242	226 379	26 164
» 01 34	Ekornskinn .....	»	—	—	12 460	38
» 01 42	Skinn av sel og kobbe .....	kg	777	5	25 121	459
	<b>22. Oljefrø, -nøtter og -kjerner.</b>					
221	Oljefrø, -nøtter og -kjerner.....	kg	—	—	—	—
	<b>23. Rågummi, også syntetisk og regenerert.</b>					
231	Rågummi, også synt. og reg.....	kg	15 705	41	31 120	73
	<b>24. Tre, trelast og kork.</b>					
241	Ved og trekull .....	..	..	5	..	321
» 01 11	Ved, alle slags .....	m <sup>3</sup>	—	—	11 358	299
242	Tømmer, kubb og annen rund last <sup>1</sup> ..	»	20 701	1 605	62 340	6 658
» 04 11	Minetømmer.....	»	1 660	213	8 147	945
» 04 12	Props.....	»	3 921	373	10 574	975
» 09 11	Telegrafstolper.....	»	657	144	8 861	2 276
» 09 12	Annen rund last, spirer, stikk, staker o. l. ....	»	2 429	548	4 695	1 095
243	Skurlast og høvellast .....	»	8 158	2 814	33 036	11 413
» 01 00	} Skurlast av bartre .....	»	3 152	807	12 843	3 322
» 02 11-15		»	—	—	46	10
» 02 11	Bjelker, box, av bartre .....	»	—	—	—	—
» 02 12	Planker, battens, totom, av bartre .....	»	1 938	508	5 741	1 524
» 02 13	Bord, av bartre.....	»	644	158	4 214	1 044
» 02 14	Vrakbord av bartre .....	»	332	73	1 026	236
» 02 15	Lekter —→ .....	»	238	67	1 816	509
» 02 20	Høvellast av bartre .....	»	5 006	2 007	20 193	8 091
» 03 00	Lauvtre, skåret eller høvlet .....	»	—	—	—	—
244	Kork, ubearb. og korkavfall.....	kg	5 000	4	36 500	22
	<b>25. Papirmasse og papiravfall.</b>					
251	Papirmasse og papiravfall.....	kg	59 702 473	48 091	247 286 419	198 376
» 01 00	Papiravfall .....	»	173 950	86	1 096 350	464
» 02 11-40	Mekanisk masse, i alt <sup>2</sup> .....	»	37 316 353	21 156	148 853 370	83 291
» 02 11	Ospemasse, tørr .....	»	—	—	140 700	97
» 02 12	Annen hvit tremasse, tørr.....	»	—	—	—	—
» 02 21	Ospemasse, våt <sup>2</sup> .....	»	276 894	162	1 362 316	773
» 02 22	Annen hvit tremasse, våt <sup>2</sup> .....	»	37 039 459	20 995	147 334 018	82 410

<sup>1</sup> Fast mål. *Solid volume.* <sup>2</sup> Beregnet tørrvekt. *Converted to dry weight.*

Tabell 6 (forts.). Utførsel. — Undergrupper og viktigere varer.

Statistisk nummer	Undergrupper og varer	Mengde-enhet	April 1956		Januar—april 1956	
			Mengde	Verdi	Mengde	Verdi
				1 000 kr.		1 000 kr.
251 02 30	Brun tremasse, tørr .....	kg	—	—	—	—
» 02 40	Brun tremasse, våt <sup>1</sup> .....	»	—	—	21 336	10
» 03 11—40	Kjemisk masse, i alt <sup>1</sup> .....	»	22 212 170	26 849	97 331 699	114 621
» 04 11—22						
» 03 11	Sulfittcellulose, bleikt, tørr, til framst. av papir og papp .....	»	9 441 648	10 532	51 567 030	56 866
» 03 12	Sulfittcellulose, bleikt, tørr, til framst. av kunstsilke o. l. ....	»	9 790 147	13 358	35 105 227	47 358
» 03 20	Sulfittcellulose, bleikt, våt <sup>1</sup> .....	»	947 442	1 052	3 603 669	3 983
» 03 30	Sulfittcellulose, ubleikt, tørr .....	»	466 744	435	2 161 840	1 872
» 03 40	Sulfittcellulose, ubleikt, våt <sup>1</sup> .....	»	152 366	53	841 135	516
» 04 11	Sulfatcellulose, bleikt, tørr .....	»	787 711	870	2 162 560	2 387
» 04 12	Sulfatcellulose, ubleikt, tørr .....	»	626 112	550	1 890 238	1 640
» 04 21	Sulfatcellulose, bleikt, våt <sup>1</sup> .....	»	—	—	—	—
» 04 22	Sulfatcellulose, ubleikt, våt <sup>1</sup> .....	»	—	—	—	—
	<b>26. Spinnestoffer.</b>					
261	Natursilke .....	kg	—	—	—	—
262	Ull og annet dyrehår .....	»	75 930	522	527 123	4 245
» 01 00	Råull, uvasket eller ryggv. ....	»	29 019	252	368 404	3 110
» 02 00	Ull, vasket, ikke kardet el. kjemt .....	»	11 665	94	48 133	486
» 06 00	Sjoddi .....	»	28 570	155	89 738	483
263	Bomull .....	»	—	—	675	2
264	Jute .....	»	—	—	25 000	15
265	Plantefibrer, unnt. bomull og jute .....	»	—	—	—	—
266	Kunstige spinnestoffer .....	»	1 091 628	4 059	3 962 443	14 478
» 01 11	Cellull (rayonull) .....	»	1 079 045	4 035	3 913 777	14 373
267	Tekstilavfall og filler .....	»	121 392	413	709 054	2 142
	<b>27. Rå gjødningsstoffer og forskj. rå mineraler.</b>					
271	Rå gjødningsstoffer .....	kg	—	—	40 000	33
272	Forskjellige rå mineraler .....	»	77 723 447	10 837	219 669 964	31 226
» 04 12	Leire, chamotte m. v. ....	»	47 069	33	126 669	106
» 06 00	Svovel .....	»	2 608 836	769	9 084 034	2 618
» 08 11	Skifer .....	»	817 960	212	2 613 215	735
» 08 16	Labrador (syenitt) i blokker .....	»	2 060 200	568	6 166 050	1 792
» 11 10	Dolomitt og kalkstein, også malt .....	»	2 320 020	386	6 563 204	1 124
» 13 11	Glimmer .....	»	58 140	61	250 547	283
» 14 11	Feltpat i stykker .....	»	5 896 000	497	13 040 115	1 102
» 14 12	Feltpatmjøl .....	»	1 207 350	195	3 440 800	530
» 16 00	Grafit .....	»	732 827	480	1 938 199	1 288
» 19 38	Kleberstein .....	»	53 945	29	231 716	119
» 19 39	Kleber- og talkmjøl .....	»	4 115 970	572	16 119 871	2 173
» 19 40	Svovelkis .....	»	56 525 676	6 804	154 577 928	17 908
	<b>28. Malmer og metallavfall.</b>					
281	Jernmalm .....	kg	119840940	9 275	364 394 460	26 236
» 01 11	Jern- og stykkmalm .....	»	4 987 520	316	18 268 740	1 129
» 01 12	Jernmalmskonsentrat (slig) .....	»	111 831 420	8 824	318 033 220	24 145
» 01 14	Kisavbrann, kopperfattig .....	»	2 357 000	84	18 179 000	606
282	Jern- og stålavfall .....	»	57 615	12	8 822 059	771
» 01 16	Jernslag og liknende .....	»	—	—	7 550 564	123
283	Malmer av ikke-jernholdige uedle metaller .....	»	27 307 670	6 040	78 261 883	24 852
» 01 11	Koppermalm .....	»	1 679 800	931	5 659 680	3 656
» 01 12	Kopperskjærstein .....	»	958 000	1 533	6 995 200	10 398
» 19 11	Molybdénglans .....	»	26 185	267	103 006	1 043
284	Ikke-jernholdig metallavfall .....	»	1 299 626	2 439	3 167 509	6 375
» 01 11	Avfall av kopper og -legeringer .....	»	299 772	1 331	1 093 302	3 958
» 01 13	Blyavfall .....	»	307 995	415	700 486	928
» 01 15	Sinkavfall og aske .....	»	165 842	92	740 351	513
285	Sølv- og platinamalm .....	»	—	—	—	—

<sup>1</sup> Beregnet tørrvekt. *Converted to dry weight.*

Tabell 6 (forts.). Utførsel. — Undergrupper og viktigere varer.

Statistisk nummer	Undergrupper og varer	Mengde-enhet	April 1956		Januar—april 1956	
			Mengde	Verdi	Mengde	Verdi
	<b>29. Forskj. animalske og vegetabiliske råvarer.</b>			1 000 kr.		1 000 kr.
291	Animalske råvarer, ikke spiselige, i. e. n. ....	kg	662 172	468	4 180 860	2 573
» 09 31	Saltet torskerogn .....	»	—	—	—	—
292	Vegetabiliske råvarer, ikke spiselige, i. e. n. ....	»	28 947	97	34 283	131
» 02 00	Harpikser og gummier .....	»	—	—	489	5
» 07 30	Reinlav .....	»	7 000	10	10 700	16
	<b>31. Brenselstoffer, smøreoljer o. l.</b>					
311	Kull, koks, torv og briketter.....	tonn	1 853	143	2 367	183
» 01 10	Kull, unnt. briketter .....	»	885	75	1 190	100
312	Rå mineralolje .....	kg	—	—	—	—
313	Mineraloljeprodukter .....	»	1 115 627	421	3 370 749	1 176
» 04 11	Smøreoljer, alle slags.....	»	1 013 656	385	2 047 283	763
	<b>41. Dyre- og plantefett, olje og voks.</b>					
411	Dyrefett og -oljer.....	kg	2 119 003	3 953	9 478 108	17 902
» 01 12	Sperm- og bottlenoseolje, rå, unnt. hvalravolje .....	»	168 676	291	1 376 752	2 427
» 01 13	Rå sildolje .....	»	226 792	333	672 363	1 003
» 01 14	Rå selolje .....	»	10 508	19	176 111	316
» 01 21—62	Tran, i alt .....	»	1 193 369	2 291	4 478 233	9 058
» 01 21	Håkjerringlevertran .....	»	33 055	78	109 958	357
» 01 22	Annen hallevertran .....	»	39 896	62	121 479	201
» 01 23	Halolje .....	»	45 013	73	152 239	242
» 01 24	Høyvitaminh. fiskeoljer .....	»	—	—	—	—
» 01 31	Råmedisintran .....	»	950	2	9 454	21
» 01 32	Dampmedisintran i tønner og fat.....	»	272 091	641	1 185 210	2 903
» 01 33	Dampmedisintran i flasker.....	»	2 063	14	3 936	27
» 01 40	Veterinærtran .....	»	291 742	517	1 320 370	2 436
» 01 51	Industritrans, blank .....	»	45 435	78	145 744	254
» 01 52	Industritrans, brunblank .....	»	183 586	260	727 566	1 021
» 01 53	Industritrans, brun .....	»	25 114	31	157 740	218
» 01 61	Blandingstrans og sjødyroljer, i. e. n. ....	»	209 102	344	331 020	565
» 01 62	Avfallstrans og avfallsolje .....	»	38 499	29	180 247	134
» 01 71	Raffinert sjødyrolje til matbruk.....	»	266 825	558	988 647	2 064
» 01 72	Annen raffinert sjødyrolje .....	»	205 840	384	1 387 430	2 374
412	Planteoljer, ikke eteriske.....	»	—	—	322 903	778
413	Bearbeidd dyre- og plantefett, oljer og voks .....	»	11 472 303	23 915	28 073 764	55 593
» 01 11	Sjødyrolje, polymerisert, oksydert m. v., til matbruk .....	»	34 951	68	157 676	305
» 01 12	Sjødyrolje, polymerisert, oksydert m. v., til annet bruk .....	»	—	—	—	—
» 02 30	Herdet spisefett av sjødyrolje .....	»	8 472 934	18 558	19 146 870	39 766
» 02 40	Herdet teknisk fett av sjødyrolje.....	»	1 713 427	3 006	3 636 397	6 249
» 03 21	Fettsyre av sjødyrolje .....	»	767 403	1 192	2 117 380	3 119
	<b>51. Kjemiske råstoffer og forb.</b>					
511	Uorganiske kjemikalier .....	..	..	7 474	..	32 813
» 03 00	Etsnatron og natronlut .....	kg	1 355 413	235	4 628 727	798
» 09 22	Klor .....	»	200 920	82	740 755	295
» 09 29	Kalsiumkarbid .....	»	3 219 360	2 027	9 391 860	5 853
» 09 31	Karbider (unntatt kalsiumkarbid).....	»	832 400	1 704	4 565 660	8 358
» 09 64	Jern- og sinksulfat (-vitrol) .....	»	146 897	673	472 715	2 104
» 09 77	Sinkhvitt .....	»	36 350	84	1 100 519	2 440
» 09 78	Titanhvitt og sinkkromat .....	»	1 091 700	1 476	1 958 650	2 705
512	Organiske kjemikalier .....	»	1 178 740	1 769	6 551 512	9 052
» 01 11	Eddiksyre, iseddik m. v.....	»	76 980	94	250 000	290
	<b>52. Mineralsk tjære og rå kjemikalier av kull, olje og gass.</b>					
521	Mineralsk tjære og rå kjemikalier av kull, olje og gass.....	kg	1 494 930	267	1 494 930	267



Tabell 6 (forts.). Utførsel. — Undergrupper og viktigere varer.

Statistisk nummer	Undergrupper og varer	Mengde-enhet	April 1956		Januar—april 1956	
			Mengde	Verdi	Mengde	Verdi
				1 000 kr.		1 000 kr.
531	<b>53. Farge- og garvestoffer.</b>					
	Kultjærefarger og indigo.....	kg	20	0	1 809	24
532	Farge- og garveekstrakter og syntetiske garvestoffer .....	»	—	—	30 000	9
533	Farger, malinger og fernisser.....	»	84 317	583	204 221	1 999
» 03 10	Malerfarger, våte, og bunnstoffer i. e. n.	»	63 420	295	158 864	704
» 03 45	Kopperstoff .....	»	10 020	70	12 270	80
» 03 56	Perleessens (fiskesølv).....	»	646	185	3 812	1 133
	<b>54. Medisinske og farmasøytiske produkter.</b>					
541	Medisinske og farmasøytiske prod....	kg	26 340	1 159	65 357	4 171
» 01 00	Vitaminer og vitaminpreparater .....	»	24 290	979	59 515	3 024
	<b>55. Eteriske oljer, parfymers, kosmetikk, såpe og andre rensedmidler.</b>					
551	Eteriske oljer og essenser.....	kg	4 752	11	19 957	46
552	Parfymers, kosmetikk, såpe, rensed- og vaskemidler .....	»	5 766	16	24 944	73
	<b>56. Gjødningstoffer, ikke rå.</b>					
561	Gjødningstoffer, ikke rå .....	kg	62 832 109	16 441	309137239	86 036
» 01 11	Natriumnitrat .....	»	275 875	1	3 124 649	1
» 01 12	Ammoniumnitrat .....	»	—	1	101 499	1
» 01 13	Ammoniumsulfat .....	»	—	1	—	1
» 01 14	Cyanamid (kalkkvelstoff) .....	»	990	1	990	1
» 01 15	Kalksalpeter m. v. ....	»	59 586 454	1	293635698	1
	<b>59. Sprengstoffer og forskj. kjemiske produkter.</b>					
591	Sprengstoffer .....	kg	154 740	362	1 117 527	3 213
» 01 12	Røyksvakt krutt.....	»	110	2	686	34
» 01 13	Dynamitt og andre sprengst.....	»	154 600	359	1 106 408	2 904
» 02 00	Fenghetter, brannrør, tennskruer.....	»	30	1	2 973	93
599	Forskjellige kjemiske produkter.....	»	1 717 001	1 967	6 681 189	9 283
» 01 29	Kunststoffpressmasse unnt. vinyl- og polyvinylacetat .....	»	91 257	402	696 103	2 630
» 04 11	Kasein (ostestoff) .....	»	158 300	573	582 790	2 021
» 04 31	Fiskelim .....	»	11 450	28	55 101	134
» 04 32	Papirlim, harpikslim .....	»	102 350	155	332 320	572
» 09 41	Sulfittlut. ....	»	878 356	271	3 249 818	1 051
	<b>61. Lær, lærvarer og beredte pelskinn.</b>					
611	Lær og skinn .....	kg	392	33	2 065	93
612	Arbeider av lær og skinn, unnt. klær	»	4 390	53	11 543	145
613	Beredte pelskinn.....	»	2 755	298	11 617	1 377
	<b>62. Gummivarer.</b>					
621	Gummi i plater, stenger, rør m. v.	kg	992	10	1 170	12
629	Ferdige artikler av gummi i. e. n....	»	93 185	961	435 616	4 473
» 01 00	Dekk og ringer for alle slags kjøretøyer.	»	48 897	473	275 709	2 625
» 09 13	Maskinreimer av gummi, balata o. l....	»	40 032	462	145 964	1 728
	<b>63. Arbeider av tre og kork (unnt. møbler).</b>					
631	Finér, møbelplater, trefiberplater, profilerte lister, stav m. v.....	..	..	2 058	..	10 553
» 02 12	Kryssfinér .....	kg	40 105	65	151 905	249
» 03 10, 20	Trefiberplater .....	»	2 310 639	1 422	10 718 694	7 376
» 09 10	Tremjøl .....	»	66 543	23	1 699 088	543
» 09 30	Treull .....	»	784 392	324	3 344 342	1 315
» 09 80	Stav, hv. u. tonnebunner, høvlet og uhøvlet	m <sup>3</sup>	384	95	1 812	514
632	Arbeider av tre i. e. n.....	..	..	2 052	..	9 363
» 01 11	Kasser .....	kg	25 739	11	80 081	32
» 01 12	Kassebord, høvlet og uhøvlet.....	m <sup>3</sup>	2 042	871	10 204	4 501
» 02 11	Nye tønner .....	stk.	15	0	9 113	191
633	Arbeider av kork.....	kg	767	8	4 823	57

<sup>1</sup> Verdien kan ikke oppgis for de enkelte varer. *The value for each commodity can not be published.*

Tabell 6 (forts.). Utførsel. — Undergrupper og viktigere varer.

Statistisk nummer	Undergrupper og varer	Mengde-enhet	April 1956		Januar—april 1956	
			Mengde	Verdi	Mengde	Verdi
				1 000 kr.		1 000kr.
<b>64</b>	<b>64. Papir, papp og arbeider herav.</b>					
	Papir og papp .....	kg	29 498 373	41 763	129024461	176 295
» 01 11	Avispapir, 50 g/opp, ruller .....	»	9 149 261	9 161	48 408 121	48 015
» 01 12	Avispapir, 50 g/opp, ark .....	»	1 404 477	1 632	6 682 692	7 783
» 02 11-19	Trykk- og skrivepapir, unnt. kunsttrykk ..	»	8 417 813	12 922	30 024 962	46 431
» 02 11	Tynntrykk .....	»	179 696	246	1 557 528	2 054
» 02 12	Treholdig trykkpapir, usat. og sat.....	»	3 735 871	4 252	12 704 456	14 370
» 02 13	Trefritt trykkpapir og -kartong, usat. og sat. ....	»	1 457 391	2 682	4 901 572	9 014
» 02 14	Skrivepapir og -kartong, usat. og sat. ....	»	3 044 855	5 742	10 858 060	20 988
» 02 19	Annet trykk- og skrivepapir .....	»	—	—	3 346	4
» 03 11-29	Pakkpapir, unnt. greaseproof og pergamyn ..	»	4 658 713	8 074	18 770 361	32 599
» 03 11	Kraftpapir, ubleikt .....	»	1 243 344	1 724	5 495 959	7 507
» 03 12	Kraftpapir, bleikt, for emballasje .....	»	264 130	466	476 820	833
» 03 21	Imitert kraftpapir og imitert Manilla ..	»	44 860	34	44 860	34
» 03 22	Sulfittpapir, trefritt og treholdig 40g/opp ..	»	257 204	428	1 166 557	1 953
» 03 23	Sulfittpapir, trefritt og treholdig, under 40 g .....	»	1 331 291	2 491	5 431 918	10 176
» 03 24	M. G. Cap, under 35 g .....	»	513 549	967	2 220 778	4 047
» 03 25	Tissue .....	»	558 463	1 294	2 608 157	6 078
» 03 26	Kreppet sulfittpapir, ubl., trefritt og treholdig .....	»	294 656	414	582 888	863
» 03 27	Kreppet sulfittpapir, bl. og halvbl., trefritt og treholdig .....	»	99 492	204	255 359	559
» 03 29	Papir (og papp) vesentl. framst. av kvistmasse og avfallspapir .....	»	51 724	51	487 065	548
» 04-06	Papp og kartong, unnt. chromokartong .....	»	2 848 569	3 943	13 406 152	18 483
» 04 11	Avtagningspapp, hvit og brun .....	»	—	—	22 772	23
» 04 12	Maskinpapp, hvit, brun og grå .....	»	109 342	112	490 455	499
» 04 13	Kartong, ubleikt og bleikt, lined .....	»	2 225 646	2 947	10 601 173	14 169
» 04 14	Sulfittkartong for emballasje .....	»	454 765	821	1 824 004	3 232
» 04 15	Bølgepapp og klebet kassepapp .....	»	—	—	193 698	178
» 04 19	Annen papp og kartong unnt. bygningspapp .....	»	8 732	15	66 898	116
» 05 11	Ullpapp og råpapp av filler .....	»	47 257	42	99 409	89
» 05 19	Annen bygningspapp, ikke impr. ....	»	—	—	—	—
» 07-19	Annet papir og papp .....	»	3 019 540	6 031	11 732 173	22 984
» 19 21	Greaseproof .....	»	2 458 037	4 646	10 013 383	18 665
<b>642</b>	<b>Arbeider av papirmasse, papir og papp .....</b>	»	<b>94 310</b>	<b>166</b>	<b>300 021</b>	<b>664</b>
» 01 19	Pappkartong og eggemballasje .....	»	61 217	20	178 580	95
» 02 11	Konvolutter, alle slags .....	»	23 468	105	103 870	478
	<b>65. Garn, metervarer og ferdige tekstiler.</b>					
<b>651</b>	<b>Garn og tråd.....</b>	kg	<b>179 454</b>	<b>1 458</b>	<b>760 210</b>	<b>5 719</b>
» 06 00	Kunstsilke (rayon), spunnet og uspunnet og garn av cellul (rayonull) .....	»	167 817	1 097	709 967	4 798
<b>652</b>	<b>Metervarer av bomull .....</b>	»	<b>2 928</b>	<b>43</b>	<b>11 601</b>	<b>185</b>
<b>653</b>	<b>Metervarer av silke, ull, lin m. v....</b>	»	<b>15 501</b>	<b>593</b>	<b>64 324</b>	<b>2 191</b>
» 02 00	Tøyer m. v. av ull .....	»	5 351	247	19 508	905
» 05 00	Vevde tøyer av kunstsilke (rayon) og cellul (rayonull) .....	»	10 139	345	44 565	1 282
<b>654</b>	<b>Bånd, kniplinger, broderier m. v....</b>	»	<b>66</b>	<b>3</b>	<b>140</b>	<b>6</b>
<b>655</b>	<b>Spesialartikler av ull, bomull, lin m. v. ....</b>	»	<b>28 975</b>	<b>238</b>	<b>143 418</b>	<b>1 481</b>
» 00 62	Tauverk .....	»	2 714	8	39 382	158
» 00 63	Snører og liner til fiskeribruk .....	»	6 855	61	25 593	297
» 00 65	Fiskegarn og noter .....	»	971	5	8 103	334
<b>656</b>	<b>Ferdige tekstilvarer, i. e. n.....</b>	»	<b>14 358</b>	<b>277</b>	<b>22 187</b>	<b>518</b>
<b>657</b>	<b>Golvtepper, golvmatter, linoleum o.l.</b>	»	<b>340</b>	<b>0</b>	<b>2 189</b>	<b>34</b>

Tabell 6 (forts.). Utførsel. — Undergrupper og viktigere varer.

Statistisk nummer	Undergrupper og varer	Mengde-enhet	April 1956		Januar—april 1956	
			Mengde	Verdi	Mengde	Verdi
				1 000 kr.		1 000 kr.
	<b>66. Produkter av ikke metalliske mineraler, i. e. n.</b>					
661	Brent kalk, sement og forskj. bygge-materialer, unnt. glass- og leir-varer .....	kg	1 166 250	231	3 039 062	464
» 02 00	Sement .....	»	—	—	52 150	4
» 03 11, 12	Gatestein .....	»	720 320	73	2 331 320	230
662	Teglverksprodukter o. l. ....	»	9 067	10	97 017	101
663	Andre arb. av ikke-metalliske mine-raler, unnt. glass og leire.....	..	..	470	..	2 169
» 01 20	Tresliperisteiner.....	stk.	50	103	122	329
» 01 50	Smergel, karborundum o. l., formet eller støpt .....	kg	29 463	169	1 077 702	722
» 05 11	Elektrodemasse og -avfall .....	»	185 186	81	1 234 178	534
664	Glass .....	»	685	4	61 541	65
665	Arbeider av glass .....	..	..	112	..	334
» 01 10	Flasker av mørk masse, uslipte.....	stk.	297 332	64	858 960	191
666	Pottemakerarbeid, fajanse og por-selen (unnt. sanitærutstyr).....	kg	13 516	112	57 045	393
	<b>67. Sølv, platina, edelsteiner og per-ler, gullsmedarb. og bijouteri.</b>					
671	Sølv og platina .....	g	1 444 676	1 065	5 629 537	2 735
» 02 21	Platina og platinaavfall .....	»	58 376	686	1 128 837	1 252
» 02 31	Edelmetallslam .....	»	90 800	358	363 200	1 430
672	Ekte og uekte steiner og perler ...	»	—	—	—	—
673	Gullsmedarb. og bijouteri.....	»	404 532	257	1 358 736	816
» 01 14	Bijouterivarer av sølv og av uedelt met.med ekte emalje el. filligransarbeid....	»	20 714	22	60 429	68
» 01 29	Sølv i annet arbeid, herunder presninger	»	383 804	235	1 297 978	742
	<b>68. Uedle metaller.</b>					
681	Jern og stål.....	kg	25 345 808	25 793	123733575	132 430
» 01 00	Rujern og annet rått jern.....	»	2 794 800	1 473	16 875 880	8 790
» 02 11	Ferrosilicium (inntil 96 pct. Si).....	»	5 231 386	5 080	21 588 423	20 685
» 02 12	Ferrokrom .....	»	2 007 411	5 836	8 185 169	22 428
» 02 13	Ferromangan .....	»	2 794 248	4 228	30 041 468	39 065
» 02 14	Ferrosilicomangan.....	»	5 047 440	5 706	17 214 614	19 285
» 04 10	Verktøystål i stenger m. v. ....	»	237 562	916	864 951	3 259
» 04 20	Stang-, bolt- og flatjern .....	»	—	—	146 698	141
» 05 00	Jern- og stålplater uten overdrag .....	»	394 320	418	773 209	736
» 07 11	Fortinnede blikkplater .....	»	91 945	91	91 945	91
» 12 00	Stål- og jerntråd .....	»	245 218	414	1 000 797	1 424
» 13 00	Rør- og rørforb., ikke støpejern.....	»	168 015	222	801 219	1 121
» 15 11	Skipsknær, rorrammer m. v. ....	»	130 063	524	619 896	2 569
682	Kopper .....	»	1 531 227	8 903	5 760 231	33 748
» 01 10	Kopper, rått .....	»	1 305 398	7 635	5 161 698	30 139
» 01 20	Messing og bronse, rå .....	»	129 672	727	383 432	2 316
683	Nikkel.....	»	1 659 108	22 013	5 720 884	70 162
» 01 10	Nikkel, rå .....	»	1 572 907	20 860	5 396 526	65 595
» 02 00	Halvfabrikata av nikkel og av nikkellege-ringer .....	»	59 102	837	297 259	4 251
684	Aluminium.....	»	6 070 083	20 713	29 194 150	103 703
» 01 11	Aluminium og aluminiumlegeringer, rå...	»	5 610 963	18 308	27 522 436	95 009
» 02 14	Aluminiumsplater, -rondeller og -bånd...	»	395 947	2 132	1 477 633	7 808
685	Bly .....	»	17 475	35	111 806	265
» 01 00	Bly og blylegeringer, rå.....	»	14 425	26	43 716	65
686	Sink .....	»	2 846 350	5 762	13 346 851	26 934
» 01 00	Sink og sinklegeringer, rå.....	»	2 841 200	5 728	13 341 613	26 899
687	Tinn .....	»	25 665	200	80 022	632
» 02 00	Halvfabrikata av tinn og av tinnlegeringer	»	24 450	185	76 836	586
689	Forskj. ikke jernholdige uedle me-taller .....	»	841 778	4 690	2 536 746	16 199
» 01 10	Uedle metaller, rå, i. e. n. ....	»	417 578	2 811	1 484 467	11 412
» 01 20	Metallegeringer, rå, i. e. n. ....	»	424 200	1 878	1 052 249	4 787

Tabell 6 (forts.). Utførsel. — Undergrupper og viktigere varer.

Statistisk nummer	Undergrupper og varer	Mengde- enhet	April 1956		Januar—april 1956	
			Mengde	Verdi	Mengde	Verdi
	<b>69. Arbeider av uedle metaller.</b>			1000 kr.		1 000 kr.
691	Skytevåpen og ammunisjon.....	kg	53 623	622	1 379 518	19 946
» 03 13	Harpuner .....	»	17 580	79	47 528	183
699	Arbeider av uedle metaller, i. e. n.	»	711 505	2 761	2 800 510	9 811
» 03 00	Jern- og ståltrådtau .....	»	36 047	105	206 547	579
» 07 10—70	Spiker, trådstift, kramper, skruer o. l.....	»	227 565	421	782 871	1 551
» 12 11—59	Redskap og verktoy og deler.....	»	41 909	451	120 013	1 337
» 18 10	Låser, hengsler, vindusbeslag og dørbeslag m. v. av jern og stål.....	»	6 129	72	19 576	181
» 29 27	Forskjellig maskinstøpegods.....	»	241 984	527	576 389	1 103
	<b>71. Ikke-elektriske maskiner.</b>					
711	Primærkraftmaskiner .....	..	..	555	..	1 735
» 05 30	Båtmotorer .....	stk.	72	190	184	481
» 05 40	Deler til alle slags forbrenningsmotorer..	kg	10 575	143	56 187	954
712	Landbruksmaskiner og -redskap, unnt. håndredskap .....	»	73 510	298	152 579	653
713	Traktorer .....	»	35 058	144	52 486	238
714	Kontormaskiner .....	»	28 913	1 473	122 988	6 321
715	Maskiner for metallbearb. ....	»	862	35	6 766	122
716	Andre ikke-elektriske maskiner.....	»	549 061	5 548	1 951 613	19 282
» 00 11	Større kjøle- og fryseanlegg og deler....	»	98 371	828	277 294	2 921
» 00 13	Maskiner og deler for hermetikkind.....	»	1 690	34	16 002	188
» 01 00	Pumper og deler .....	»	60 284	532	178 604	1 726
» 03 23	Kraner, losse- og lasteapparater i. e. n....	»	53 452	405	366 066	2 144
» 04 11	Sagbruks- og høvlerimask. og deler.....	»	517	5	6 386	127
» 06 10	Tremasse- og cellulosemaskiner.....	»	57 788	494	116 957	1 522
» 06 21	Papirbearbeidningsmaskiner og deler....	»	182	3	2 789	121
» 06 49	Maskiner og deler for papir- og papp- framstilling .....	»	9 462	145	44 282	312
» 08 00	Tekstilmaskiner og deler .....	»	34 488	246	91 649	655
	<b>72. Elektriske maskiner, apparater og deler.</b>					
721	Elektriske maskiner, apparater og deler .....	..	..	3 556	..	11 996
» 00 15	Generatorer og deler .....	kg	3 888	34	81 075	355
» 00 25	Transformatorer under 2000 kr. pr. stk.	stk.	17	19	688	174
» 00 26	Transformatorer over 2000 kr. pr. stk....	»	10	52	45	255
» 00 27	Deler til transformatorer.....	kg	57	1	1 095	31
» 00 51	Radiomottakere .....	stk.	1 995	432	5 594	1 240
» 00 54	Apparater og deler for trådløs telegrafi og kringkasting .....	kg	10 815	671	39 547	2 317
» 00 74	Kabler og andre elektriske ledninger....	»	12 317	135	51 739	500
	<b>73. Transportmidler.</b>					
731	Rullende materiell til jernbaner.....	..	..	45	..	190
732	Motorkjøretøyer .....	..	..	54	..	231
733	Andre kjøretøyer .....	..	..	753	..	1 812
» 02 00	Sykkeldeler .....	kg	87 095	745	195 208	1 789
734	Fly .....	..	..	15	..	106
» 01 00	Fly.....	stk.	—	—	1	50
» 03 00	Deler til fly .....	kg	403	15	2 422	56
735	Skip .....	..	..	32 733	..	143 727
» 02 11— } » 09 61 }	Skip i alt over 25 br. reg.t. ....	antall	6— 26 757	31 790	21— 97 539	127 316
» 02 11	Nybygde skip over 250 br. reg.t.:	og brt				
» 02 11	Dampskip av stål, tank.....	»	—	—	—	—
» 02 12, 13	Dampskip av stål, andre .....	»	—	—	—	—
» 02 14	Motorskip av stål, tank .....	»	—	—	—	—
» 02 15, 16	Motorskip av stål, andre .....	»	—	—	—	—
	Eldre skip over 250 br.reg.t.:					
» 02 21—23	Dampskip av stål .....	»	1— 1 790	2 400	4— 7 205	8 740
» 02 24—26	Motorskip av stål .....	»	5— 24 967	29 390	16— 82 615	116 866
» 09 11—13	Nybygde skip 25—249 br.reg.t.:					
» 09 11—13	Dampskip av stål .....	»	—	—	—	—

Tabell 6 (forts.). Utførsel. — Undergrupper og viktigere varer.

Statistisk nummer	Undergrupper og varer	Mengde-enhet	April 1956		Januar—april 1956	
			Mengde	Verdi	Mengde	Verdi
735 09 14-16	Motorskip av stål.....	Antall og brt.	—	1 000 kr.	—	1000 kr.
	Eldre skip 25—249 br.reg.t.:					
» 09 21-23	Dampskip av stål .....	»	—	—	—	—
» 09 24-26	Motorskip av stål.....	»	—	—	—	—
» 09 41-52	Båter under 25 br.reg.t. og lystbåter ....	stk.	123	943	283	2 410
» 09 61	Skip til opphogging over 25 br.reg.t.....	Antall	—	—	1— 7 719	1 710
» 09 62	Skip til opphogging under 25 br.reg.t.....	og brt.	—	—	—	—
	<b>81. Ferdige hus, sanitær, varme- og lysutstyr.</b>					
811	Ferdighus og deler .....	kg	—	—	—	—
812	Sanitær-, varme- og lysutstyr.....	»	84 483	501	143 409	1 628
» 01 00	Sentralvarmeanlegg, oljefyringsanlegg og deler .....	»	1 741	51	19 009	483
	<b>82. Møbler.</b>					
821	Møbler.....	kg	55 415	698	140 030	1 527
» 01 00	Møbler av tre .....	»	29 191	474	70 946	926
	<b>83. Kofferter, vesker m. v.</b>					
831	Kofferter, vesker m. v.....	kg	167	4	1 073	31
	<b>84. Klær.</b>					
841	Klær, unntatt pelsverk.....	..	..	634	..	2 545
» 01 40	Strømper og sokker av ull.....	kg	6 260	214	27 558	767
» 03 30	Yttertøy m. v. av ullrikotasje.....	»	1 649	63	10 050	383
» 07 00	Olje- og gummiklær m. v.....	»	6 126	160	10 935	310
842	Buntmakerarbeid .....	»	17	9	94	28
	<b>85. Skotøy.</b>					
851	Skotøy .....	kg	8 541	48	44 137	267
» 04 00	Kalosjer og annet gummifottøy.....	»	8 455	44	43 722	248
	<b>86. Instrumenter o. l. (unnt. musikkinstr.), fotografiske og optiske artikler og ur.</b>					
861	Optiske artikler, fotografiapp., medisinske app. o. l. (ikke elektr.), måle- og kontrollapp.....	kg	3 094	125	14 795	749
862	Uekspontert film, fotografisk papir m. v.....	»	—	—	—	—
863	Ekspontert kinofilm .....	»	434	1	2 471	6
864	Ur .....	»	1 202	59	3 091	168
	<b>89. Forskjellige ferdige varer i. e. n.</b>					
891	Musikkinstrumenter, grammofoner og plater .....	..	..	411	..	1 368
892	Trykksaker.....	kg	5 744	85	24 890	330
899	Andre ferdige varer .....	..	..	2 291	..	9 444
» 02 00	Fyrstikker .....	kg	33 000	98	173 618	519
» 14 21	Ski .....	»	557	13	4 578	121
» 14 22	Skistaver .....	»	11	0	467	11
» 14 23	Skibindinger, stålkanter, beslag, sålebeskyttere m. v.....	»	166	3	5 826	82
» 14 24	Skismøring .....	»	27	0	1 903	25
	<b>92. Levende dyr, ikke til mat.</b>					
921	Levende dyr, ikke til mat.....	..	..	398	..	823
	<b>93. Skipsutstyr, ikke spes. på vareslag.</b>					
931	Skipsutstyr, ikke spes. på vareslag .	kg	14 741	507	86 912	1 015

Tabell 7.

Samhandelen med de enkelte land.<sup>1</sup>

Imports and exports by country.

Land Country	Innførsel; Produksjonsland Imp.: Country of production				Utførsel; Forbruksland Exp.: Country of consumption			
	April		Januar—april		April		Januar—april	
	1955	1956	1955	1956	1955	1956	1955	1956
	1 000 kr.	1 000 kr.	1 000 kr.	1 000 kr.	1 000 kr.	1 000 kr.	1 000 kr.	1 000 kr.
<b>I alt.</b> .....	<b>607 876</b>	<b>761 998</b>	<b>2 663 697</b>	<b>2 767 930</b>	<b>376 072</b>	<b>434 237</b>	<b>1 540 453</b>	<b>1 790 515</b>
<b>Europa</b> .....	<b>449 673</b>	<b>551 570</b>	<b>2 012 982</b>	<b>2 001 397</b>	<b>272 626</b>	<b>329 013</b>	<b>1 132 560</b>	<b>1 320 182</b>
Albania .....	—	—	—	—	—	—	—	—
Bulgaria .....	21	269	79	1 408	56	184	452	394
Finnland .....	3 418	1 056	9 905	8 881	7 344	8 411	41 524	50 190
Jugoslavia .....	74	60	701	1 190	489	151	2 358	893
Polen .....	1 251	4 687	5 007	13 392	1 648	9 875	8 568	12 7 5
Romania .....	860	1 397	4 126	3 986	159	1 361	1 254	5 682
Sovjet-Samveldet .....	10 923	19 938	24 671	48 045	19 750	32 834	32 810	69 173
Tsjekkoslovakia .....	2 429	7 843	26 496	27 489	4 369	2 073	18 252	14 676
Øst-Tyskland .....	4 659	9 676	17 048	27 109	4 620	2 753	21 755	12 747
Ungarn .....	908	785	2 894	3 445	1 473	1 214	2 643	2 195
Spania .....	10 731	6 559	35 442	28 353	12 783	4 580	32 377	27 561
Hellas .....	196	746	800	1 368	261	736	3 814	8 045
Italia .....	8 127	7 771	34 464	34 263	6 279	7 645	24 380	28 764
Sveits .....	7 343	8 693	27 651	28 820	1 635	3 619	8 270	11 763
Sverige .....	76 591	105 990	396 837	379 222	34 384	35 711	137 637	65 069
Vest-Tyskland .....	132 526	133 474	402 529	496 082	41 445	51 981	178 944	199 158
Østerrike .....	2 325	2 765	10 340	9 147	1 872	5 020	11 900	14 491
Tyrkia .....	23	115	1 027	1 357	1 137	429	3 783	9 913
Belgia og Luxembourg ....	23 118	38 734	98 578	116 951	9 686	9 810	36 137	58 646
Danmark .....	18 178	15 606	89 796	96 363	23 473	21 291	88 927	87 099
Færøyane .....	218	7	218	14	365	248	1 679	845
Grønland .....	—	—	546	12	—	5	5	6
Frankrike .....	25 480	28 766	102 161	99 460	13 148	20 096	61 401	76 901
Nederland .....	30 935	32 673	167 815	119 719	8 603	19 734	52 650	61 650
Portugal .....	828	2 260	7 298	7 305	831	2 527	8 165	13 648
Eire .....	17	100	276	188	786	692	3 285	5 817
Island .....	25	239	819	1 651	128	615	2 396	2 811
Storbritannia og N. Irland .	88 418	121 361	545 396	446 177	75 864	85 351	347 059	378 781
Gibraltar .....	51	—	62	—	38	67	135	508
<b>Afrika</b> .....	<b>20 204</b>	<b>14 944</b>	<b>63 592</b>	<b>66 440</b>	<b>35 919</b>	<b>18 296</b>	<b>89 736</b>	<b>111 389</b>
Egypt .....	913	505	2 678	1 805	1 187	2 409	8 049	20 461
Etiopia med Eritrea .....	—	2 387	531	2 689	279	210	959	631
Liberia .....	284	420	851	646	21 668	280	27 198	27 522
Anglo-egyptisk Sudan .....	92	111	157	282	1 535	142	3 781	810
Tanger .....	—	—	—	—	7	19	33	332
Somalia .....	—	—	—	—	—	—	—	—
Spanske bes. i Afrika .....	—	9	—	9	2	10	95	165
Sør-Vest-Afrika .....	42	2	79	614	8	26	23	54
Sør-Afrika-Sambandet .....	1 771	1 460	4 378	8 734	3 264	3 807	19 312	18 454
Rhodesia og Nyasaland ...	2 109	198	2 758	1 907	79	94	415	285
Libya .....	—	0	14	0	11	28	20	68
Belgisk Kongo .....	498	94	1 813	331	230	293	866	1 439
Tunis .....	780	491	1 156	1 654	28	10	44	92
Algerie .....	30	121	275	295	142	244	1 431	1 349
Fransk Marokko .....	330	2 138	4 553	5 689	302	703	2 083	4 827
Fransk Vest-Afrika .....	1 029	1 220	4 230	7 514	57	72	293	521
Fransk Ekvatorial-Afrika .	65	53	1 924	2 268	1 482	432	4 519	1 985
Fransk Somaliland .....	—	—	—	—	30	8	34	12
Madagaskar .....	9	39	37	97	55	129	406	362
Portugisiske bes. i Afrika ..	344	1 599	3 579	6 889	816	636	3 258	2 834
Britisk Vest-Afrika .....	11 744	3 736	32 813	23 378	3 853	8 458	14 757	26 157

<sup>1</sup> Inklusive skip. Incl. ships.

Tabell 7 (forts.). Samhandelen med de enkelte land.

Land	Innførsel: Produksjonsland				Utførsel: Forbruksland			
	April		Januar—april		April		Januar—april	
	1955	1956	1955	1956	1955	1956	1955	1956
	1 000 kr.	1000 kr.	1 000 kr.	1 000 kr.	1000 kr.	1000 kr.	1 000 kr.	1 000 kr.
Britisk Øst-Afrika .....	164	361	1 766	1 639	881	279	2 112	2 963
Andre britiske bes. i Afrika.	-	-	-	-	3	7	48	66
<b>Nord-Amerika</b> .....	81 711	120 628	351 505	397 779	32 030	35 616	132 653	173 496
Canada .....	21 049	38 573	89 018	117 724	1 547	1 000	4 674	4 681
Sambandsstatene .....	60 662	82 055	262 392	280 055	30 465	34 537	127 753	168 471
Alaska .....	-	-	95	-	-	-	1	-
Panamakanalsonen, Puerto Rico, am. Virginøyer ...	-	0	-	0	18	79	225	343
Amerikanske bes. i Asia ....	-	-	-	-	-	-	-	-
Amerik. bes. i Stillehavet ..	-	-	-	-	-	-	-	1
<b>Mellom-Amerika</b> .....	12 778	19 097	82 145	127 917	4 094	4 061	21 655	20 984
Costa Rica .....	-	-	-	-	819	2 632	1 536	3 929
Cuba .....	15	8	1 163	376	2 414	252	8 982	5 962
Domingo-Republikken ....	15	-	15	10	42	165	219	326
El Salvador .....	-	-	-	-	23	165	218	356
Guatemala .....	-	-	8	6	29	160	86	554
Haiti .....	-	32	1 713	5 115	25	39	169	118
Honduras .....	-	-	-	-	1	2	43	42
Mexico .....	1 241	3 524	6 884	7 991	250	27	1 686	1 347
Nicaragua .....	0	-	0	-	-	51	81	174
Panama (unnt. Panama-kanalsonen) .....	-	69	9 556	48 115	17	31	5 959	5 880
St. Pierre og Miquelon .....	-	-	-	-	-	-	1	-
Guadelope og Martinique...	-	-	-	-	30	14	141	67
Nederlandsk Vestindia ....	7 591	9 936	51 434	46 962	80	62	598	439
Britisk Honduras .....	-	55	-	58	-	7	7	32
Jamaica .....	3 908	1 967	10 072	13 061	84	209	645	659
Andre brit. bes. i Vestindia .	8	3 506	1 300	6 223	280	245	1 284	1 099
<b>Sør-Amerika</b> .....	25 014	30 310	77 951	94 015	11 834	10 310	75 599	63 868
Argentina .....	304	7 824	1 665	15 877	2 910	384	9 388	4 199
Bolivia .....	-	-	-	-	10	90	825	470
Brasil .....	17 127	18 696	56 650	62 154	6 738	7 329	51 043	50 197
Chile .....	-	-	1 132	179	3	269	2 987	825
Colombia .....	-	-	255	5	748	324	3 934	769
Ecuador .....	398	92	521	99	16	41	191	328
Paraguay .....	201	83	1 020	315	13	-	27	-
Peru .....	2	332	2	746	735	738	2 665	1 955
Uruguay .....	220	-	409	165	12	43	2 005	745
Venezuela .....	6 522	2 668	14 388	11 038	631	989	2 256	4 061
Fransk Guiana .....	-	-	165	70	2	19	33	20
Surinam .....	172	615	1 295	3 176	6	29	40	73
Britisk Guiana .....	68	-	449	191	10	55	23	109
Falklandsøyene .....	-	-	-	-	-	-	182	117
<b>Asia</b> .....	16 638	20 933	69 051	73 678	9 239	28 533	49 755	63 132
Afganistan .....	-	-	-	-	12	-	14	1
Arabia .....	-	244	-	249	61	268	517	1 104
China .....	1 045	1 829	4 240	8 941	10	765	10	826
Filippinene .....	3 789	3 926	13 280	10 123	57	172	468	445
Indonesia .....	421	498	5 168	3 673	1 254	1 477	5 001	6 638
Israel .....	2 123	5 072	14 179	15 651	1 837	44	6 746	1 626
Japan .....	644	1 484	3 863	5 070	11	343	278	932
Korea .....	-	-	-	-	-	-	167	212
Libanon .....	-	-	-	-	87	114	515	266
Nepal og Butan .....	-	-	38	-	-	-	-	-
Persia .....	4 185	-	5 527	25	82	1 384	374	1 973
Siam .....	200	605	1 418	1 987	776	958	3 224	1 731
Syria .....	4	17	10	26	12	86	337	305
Indo-China .....	25	-	31	-	118	-	869	669

Tabell 7 (forts.).

## Samhandelen med de enkelte land.

Land	Innførsel: Produksjonsland				Utførsel: Forbruksland			
	April		Januar—april		April		Januar—april	
	1955	1956	1955	1956	1955	1956	1955	1956
	1000 kr.	1000 kr.	1000 kr.	1000 kr.	1000 kr.	1000 kr.	1000 kr.	1000 kr.
Formosa .....	—	—	6	—	14	—	14	24
Burma .....	66	256	178	455	214	353	1 517	1 875
Ceylon .....	92	137	630	625	270	627	1 369	1 945
India .....	761	2 374	5 170	10 272	2 191	18 015	21 464	30 423
Irak .....	—	17	2	17	163	1 389	585	2 967
Pakistan .....	1 082	134	1 482	665	424	696	1 745	2 386
Jordan .....	—	2	—	2	13	26	39	131
Portugisiske bes. i Asia .....	—	—	—	9	12	14	39	124
Hong Kong .....	159	321	618	3 650	492	339	1 422	1 775
Malaya med Singapore .....	806	3 811	5 017	9 938	995	1 342	2 658	4 431
Andre britiske bes. i Asia .....	1 236	206	8 194	2 300	134	121	383	323
Oseania .....	1 858	4 511	6 471	6 704	10 330	8 408	38 495	37 464
Austral-Sambandet .....	1 431	1 773	4 202	3 255	8 845	6 583	33 582	32 016
New Zealand .....	427	209	817	918	1 485	1 820	4 880	5 391
Franske bes. i Stillehavet .....	—	2 529	1 452	2 531	—	2	10	36
Britiske bes. i Stillehavet .....	—	—	—	—	—	3	23	21

Tabell 8. Innførsel og utførsel av skip fordelt på land<sup>1</sup>.*Imports and exports of ships by country.*

Land Country	Innførsel: Produksjonsland <sup>2</sup> <i>Imp.: Country of production</i>				Utførsel: Forbruksland <i>Exp.: Country of consumption</i>			
	April		Januar—april		April		Januar—april	
	1955	1956	1955	1956	1955	1956	1955	1956
	1 000 kr.	1 000 kr.	1000 kr.	1 000 kr.	1 000 kr.	1 000 kr.	1000 kr.	1 000 kr.
Finnland .....	—	—	—	—	1 750	—	19 850	29 500
Polen .....	—	—	—	—	—	5 750	—	5 750
Spania .....	—	—	—	—	6 230	—	6 230	—
Hellas .....	—	—	—	—	—	—	850	—
Italia .....	—	—	—	—	3 600	—	6 050	3 700
Sverige .....	27 072	45 500	176 924	152 301	100	—	7 646	—
Vest-Tyskland .....	56 900	30 528	78 183	132 983	103	840	4 993	7 765
Tyrkia .....	—	—	—	—	—	—	960	—
Belgia & Luxembourg .....	—	13 000	—	13 000	—	—	—	—
Danmark .....	—	—	16 868	32 950	—	—	—	9 394
Færøyane .....	215	—	215	—	—	—	285	—
Frankrike .....	—	3 702	8 584	4 572	—	3 800	—	3 800
Nederland .....	220	—	36 674	859	—	6 000	—	6 000
Eire .....	—	—	—	—	—	—	—	1 000
Storbritannia og N. Irland .....	—	27 000	166 765	58 770	2 330	—	2 330	—
Gibraltar .....	—	—	—	—	—	—	—	268
Liberia .....	—	—	200	—	21 405	—	26 585	26 956
Marokko .....	—	—	—	—	—	—	—	1 500
Sambandsstatene .....	—	—	—	—	—	—	—	9 683
Costa Rica .....	—	—	—	—	811	2 400	1 411	3 300
Panama .....	—	—	9 556	48 000	—	—	5 863	5 700
Chile .....	—	—	—	—	—	—	2 185	—
Peru .....	—	—	—	—	360	—	360	—
Siam .....	—	—	—	—	—	—	1 750	—
India .....	—	—	—	—	—	13 000	9 300	13 000
Hong-Kong .....	—	—	—	2 300	—	—	—	—
I alt	84 407	119 730	493 969	445 735	36 689	31 790	96 648	127 316

<sup>1</sup> Omfatter skip over 25 br. reg.t. Inkl. skip til opphogging. *Ships over 25 gross tons only. Incl. ships for breaking up.* <sup>2</sup> Eldre skip er ikke gruppert etter det land skipet er bygd i, men etter innkjøpsland. *Second hand ships are classified according to country of purchase; not according to where the ships were built.*





## land. — Hovedgrupper.

by divisions of the SITC.

Øst-Tyskland				Italia				Sverige				Gr. nr.
Innførsel Imp.		Utførsel Exp.		Innførsel Imp.		Utførsel Exp.		Innførsel Imp.		Utførsel Exp.		
April 1956	Jan.- april 1956	April 1956	Jan.- april 1956	April 1956	Jan.- april 1956	April 1956	Jan.- april 1956	April 1956	Jan.- april 1956	April 1956	Jan.- april 1956	
1000 kr.	1000 kr.	1000 kr.	1000 kr.	1000 kr.	1000 kr.	1000 kr.	1000 kr.	1000 kr.	1000 kr.	1000 kr.	1 000 kr.	
9 676	27 109	2 753	12 747	7 771	34 263	7 645	28 764	105990	379 222	35 711	165 069	
-	-	-	-	-	-	-	-	-	-	-	-	00
-	-	-	-	-	-	234	1 289	55	215	151	328	01
-	-	331	331	40	168	613	927	-	-	155	573	02
-	-	1 284	9 091	-	-	1 820	8 664	164	335	3 040	12 426	03
0	0	-	-	635	1 216	-	-	91	281	289	862	04
5 187	11 960	-	-	633	8 672	-	-	30	58	100	106	05
-	-	-	-	-	-	-	-	5	7	220	741	06
-	-	-	-	-	10	0	0	1	46	29	78	07
-	-	56	56	-	-	883	1 813	505	1 567	1 177	4 127	08
-	-	-	-	-	-	-	11	38	136	213	1 274	09
-	-	-	-	44	565	4	8	31	35	9	44	11
-	-	-	-	-	-	-	-	-	-	20	93	12
-	-	-	-	-	-	418	1 180	119	128	429	1 816	21
-	-	-	-	-	-	-	-	2	2	-	-	22
-	-	-	-	-	-	-	-	3	9	6	27	23
-	-	-	-	-	-	-	-	3 649	25 120	330	1 682	24
-	-	-	-	-	110	1 547	3 314	1 541	6 571	7	136	25
-	-	-	-	365	2 722	8	28	125	586	510	1 790	26
-	-	297	1 403	1 458	3 895	22	196	187	690	3 379	8 099	27
-	-	-	-	-	-	254	463	1 459	4 295	1 228	5 049	28
-	0	-	0	23	161	-	10	410	1 566	111	592	29
185	1 635	-	-	7	1	-	-	123	454	167	476	31
20	153	474	1 530	7	15	560	2 340	529	1 349	498	2 483	41
-	-	-	4	0	339	336	836	743	2 456	930	4 529	51
-	-	-	-	-	-	-	-	16	37	-	-	52
1	2	-	-	2	114	-	0	302	807	12	157	53
7	8	-	-	1	76	5	141	395	1 256	27	179	54
11	11	-	-	17	35	-	-	34	159	21	78	55
1 692	2 487	-	-	-	-	-	-	49	255	4 641	23 031	56
9	50	-	-	173	471	22	131	849	3 397	317	1 294	59
12	12	-	-	3	25	1	20	292	1 542	40	204	61
3	3	-	-	298	879	10	16	682	2 122	217	1 007	62
38	88	-	-	4	81	-	6	387	1 418	14	66	63
16	88	-	-	23	177	11	23	514	2 778	30	124	64
291	1 159	-	-	1 600	6 200	-	1	2 681	10 783	1 072	4 016	65
457	1 488	-	-	114	268	12	49	1 083	3 187	156	645	66
-	3	-	-	2	9	0	5	17	147	159	393	67
1	2	302	302	157	1 411	696	2 876	17 966	54 385	10 849	53 224	68
63	321	-	1	685	1 224	26	116	4 992	21 026	768	2 940	69
446	2 089	9	10	344	1 488	71	286	10 521	40 340	2 666	9 460	71
38	225	-	-	111	645	16	30	3 703	13 884	683	2 388	72
514	2 339	-	-	96	352	-	3 700	49 236	167 435	332	14 851	73
3	38	-	-	0	6	-	4	294	1 445	53	259	81
-	11	-	-	0	1	16	16	20	189	72	323	82
2	13	-	-	1	34	-	-	3	22	1	10	83
205	811	-	5	803	2 051	-	6	734	1 956	46	460	84
-	-	-	-	1	1	-	-	289	364	26	124	85
89	557	-	1	57	569	6	9	466	1 737	37	233	86
386	1 556	-	13	74	272	54	250	640	2 522	324	1 662	89
-	-	-	-	-	-	-	-	15	123	141	194	92
-	-	-	-	-	-	-	-	-	-	9	416	93

Tabell 9 (forts.).

## Samhandelen med de viktigste

Gr. nr.	Hovedgrupper	Vest-Tyskland				Belgia og Luxembourg			
		Innførsel		Utførsel		Innførsel		Utførsel	
		April 1956	Jan.-april 1956	April 1956	Jan., april 1956	April 1956	Jan.-april 1956	April 1956	Jan.-april 1956
		1000 kr.	1000 kr.	1000 kr.	1000 kr.	1000 kr.	1000 kr.	1000 kr.	1000 kr.
	<b>I alt</b> .....	<b>133 474</b>	<b>496 082</b>	<b>51 981</b>	<b>199 158</b>	<b>38 734</b>	<b>116951</b>	<b>9 810</b>	<b>58 646</b>
00	Levende dyr vesentl. til mat .....	—	—	—	—	—	—	—	—
01	Kjøtt og kjøttvarer .....	20	122	979	3 603	—	47	5	20
02	Meierivarer, egg og honning .....	—	—	465	2 875	—	—	50	419
03	Fisk og fiskevarer .....	—	3	1 990	17 987	—	—	529	3 219
04	Korn og kornvarer .....	—	31	—	0	1	2	—	2
05	Frukt og grønnsaker .....	64	733	—	—	52	182	5	12
06	Sukker og sukkervarer .....	—	4	—	0	127	255	—	—
07	Kaffe, te, kakao, krydderier og prod. av disse varer .....	32	65	—	5	—	—	—	—
08	Førstoffer, ikke ellers nevnt .....	224	1 233	2 232	7 262	68	232	837	3 544
09	Forskjellige matvarer .....	60	67	3	3	62	62	20	63
11	Drikkevarer .....	4	9	3	6	—	—	6	19
12	Tobakk og tobakkvarer .....	9	16	4	14	12	39	1	13
21	Huder og skinn, uberedte .....	22	115	751	5 546	—	44	67	633
22	Oljefrå, -nøtter og -kjerner .....	1	26	—	—	—	1	—	—
23	Rågummi, også synt. og regen. ..	5	283	—	—	—	6	—	—
24	Tre, trelast og kork .....	349	1 107	425	987	—	10	—	141
25	Papirmasse og papiravfall .....	—	—	2 800	13 143	—	—	1 359	5 843
26	Spinnestoffer .....	232	1 251	121	501	334	2 938	153	1 993
27	Rå gjødn.st. og forskj. rå min.....	1 382	4 256	3 305	7 995	158	366	286	691
28	Malmer og metallavfall .....	385	404	11 911	40 156	690	1 844	1 471	1 795
29	Forskj. anim. og veg. råvarer.....	127	322	107	344	104	336	—	9
31	Brenselsstoffer, smøreoljer o. l. ....	11 713	41 039	—	146	721	5 807	1	10
41	Dyre- og plante fett, olje, voks ...	212	2 032	878	3 848	1	97	87	399
51	Kjemiske råstoffer og forb. ....	4 489	13 156	177	1 350	1 138	3 542	80	533
52	Mineralsk tjære og rå kjemikalier av kull, olje og gass .....	38	180	—	—	—	—	—	—
53	Farge- og garvestoffer .....	716	2 842	65	341	22	98	—	78
54	Medisinske og farm. prod. ....	235	1 019	1	89	86	292	—	13
55	Eteriske oljer, parf., kosm., såpe og andre rensedmidler .....	57	260	0	1	2	6	—	1
56	Gjødningsstoffer, ikke rå .....	151	542	—	—	67	367	—	—
59	Sprengst. og forskj. kjem. prod. ..	1 906	7 374	182	1 599	178	703	22	110
01	Lær, lærvarer og ber. pelskinn.....	720	2 773	21	220	96	538	1	78
62	Gummivarer .....	756	3 189	98	527	342	898	46	130
63	Arb. av tre og kork (u. møbler)....	470	1 866	165	494	100	424	11	77
64	Papir og papp og arb. herav .....	540	2 142	2 299	7 806	41	554	1 044	6 361
65	Garn, metervarer og ferd. tekstiler.	11 867	47 930	90	325	4 838	21 706	23	213
66	Prod. av ikke-met. min. i. e. n.....	1 502	5 917	106	316	661	3 011	12	236
67	Sølv, platina, edelsteiner og perler, gullsmedarb. og bijouteri .....	776	1 978	111	323	—	—	—	0
68	Uedle metaller .....	14 750	54 115	19 633	67 448	13 786	51 694	3 486	30 742
69	Arbeider av uedle metaller .....	6 513	25 350	136	416	229	1 773	10	206
71	Ikke-elektriske maskiner .....	15 158	51 291	789	2 731	293	1 610	27	209
72	Elektr. mask., app. og deler .....	9 668	35 991	543	1 448	589	1 799	103	318
73	Transportmidler .....	39 870	158 208	1 097	8 380	13 149	13 454	48	248
81	Ferdige hus, sanitær-, varme- og lysutstyr .....	362	1 739	165	214	32	187	—	13
82	Møbler .....	46	167	3	27	3	4	—	28
83	Kofferter, vesker m. v. ....	36	114	—	—	—	1	—	—
84	Klær .....	3 603	9 997	35	68	371	1 049	5	75
85	Skotøy .....	39	76	—	1	45	105	9	50
86	Instrumenter o. l. (unnt. musikkinstr.), fotogr. og opt. art.....	2 491	8 069	36	86	289	702	4	45
89	Forskj. ferdige varer, i. e. n.....	1 874	6 679	85	286	47	166	2	49
92	Levende dyr, ikke til mat.....	—	—	—	19	—	—	—	—
93	Skipsutstyr, ikke spes. på vareslag.	—	—	170	222	—	—	—	8



Tabell 9 (forts.).

Samhandelen med de viktigste

Gr. nr.	Hovedgrupper	Storbritannia og N.-Irland				Sambandsstatene			
		Innførsel		Utførsel		Innførsel		Utførsel	
		April 1956	Jan.-april 1956	April 1956	Jan.-april 1956	April 1956	Jan.-april 1956	April 1956	Jan.-april 1956
		1000 kr.	1000 kr.	1000 kr.	1000 kr.	1000 kr.	1000 kr.	1000 kr.	1000 kr.
	<b>I alt</b> .....	<b>121361</b>	<b>446 177</b>	<b>85 351</b>	<b>378 781</b>	<b>82 055</b>	<b>280 055</b>	<b>34 537</b>	<b>168 471</b>
00	Levende dyr vesentl. til mat .....	-	-	-	-	-	-	-	-
01	Kjøtt og kjøttvarer .....	-	5	474	1 885	85	682	10	102
02	Meierivarer, egg og honning .....	10	10	849	3 938	-	-	125	475
03	Fisk og fiskevarer .....	-	27	5 199	21 953	-	-	5 742	21 531
04	Korn og kornvarer .....	-	455	-	23	23 850	67 448	228	379
05	Frukt og grønnsaker .....	50	89	3	11	4 497	9 266	-	1
06	Sukker og sukkervarer .....	456	1 745	-	-	-	13	-	2
07	Kaffe, te, kakao, krydderier og prod. av disse varer .....	423	1 403	-	-	-	-	21	33
08	Førstoffer, ikke ellers nevnt .....	292	1 327	2 832	28 625	2 018	11 051	3 567	7 620
09	Forskjellige matvarer .....	8	37	1 385	4 466	-	7	15	36
11	Drikkevarer .....	379	955	2	12	9	9	26	69
12	Tobakk og tobakkvarer .....	86	369	-	8	2 396	12 350	11	18
21	Huder og skinn, uberedte .....	176	1 299	1 089	10 836	456	1 045	1 162	13 028
22	Oljefrø, -nøtter og -kjerner .....	-	-	-	-	-	1 927	-	-
23	Rågummi, også synt. og regen. ...	35	249	18	27	379	987	-	-
24	Tre, trelast og kork .....	140	211	2 398	12 196	226	1 122	-	-
25	Papirmasse og papiravfall .....	-	-	28 361	110669	-	-	-	3 332
26	Spinnestoffer .....	2 005	8 022	240	2 151	2 405	6 741	537	3 857
27	Rå gjødn.st. og forskj. rå min.....	1 203	4 162	768	2 811	140	1 008	123	721
28	Malmer og metallavfall .....	-	34	536	4 481	-	4 237	554	2 684
29	Forskj. anim. og veg. råvarer.....	288	413	9	148	238	828	5	34
31	Brenselstoffer, smøreoljer o. l.....	25 616	119471	15	23	11 575	43 293	-	-
41	Dyre- og plante fett, olje, voks ...	148	411	2 683	5 565	295	1 087	226	1 590
51	Kjemiske råstoffer og forb. ....	1 791	6 266	2 995	17 481	961	3 536	338	1 594
52	Mineralsk tjære og rå kjemikalier av kull, olje og gass .....	188	667	-	-	30	34	-	-
53	Farge- og garvestoffer .....	552	2 309	203	343	638	1 901	9	20
54	Medisinske og farm. prod. ....	562	2 198	552	1 449	482	1 575	77	309
55	Eteriske oljer, parf., kosm., såpe og andre rensedmidler .....	112	523	2	5	21	49	-	4
56	Gjødningsstoffer, ikke rå .....	-	1	0	0	-	1	1 535	13 675
59	Sprengst. og forskj. kjem. prod. ...	2 499	10 305	424	1 983	1 836	6 899	213	314
61	Lær, lærvarer og ber. pelsskinn.....	958	4 174	37	84	40	615	96	197
62	Gummivarer .....	1 890	6 110	110	737	284	741	1	2
63	Arb. av tre og kork (u. møbler)....	40	116	1 525	7 705	1	122	15	204
64	Papir og papp og arb. herav .....	431	2 006	9 653	42 024	88	331	1 654	4 845
65	Garn, metervarer og ferd. tekstiler.	9 850	43 757	254	422	758	3 859	1	12
66	Prod. av ikke-met. min. i. e. n.....	1 467	5 192	13	137	396	1 817	180	528
67	Sølv, platina, edelsteiner og perler, gullsmedarb. og bijouteri .....	512	3 014	26	66	20	38	584	2 063
68	Uedle metaller .....	10 527	39 780	20 741	89 559	7 193	32 068	15 674	67 214
69	Arbeider av uedle metaller .....	4 605	17 464	227	782	1 096	4 076	53	7 246
71	Ikke-elektriske maskiner .....	11 192	46 444	562	2 538	6 859	24 476	409	1 147
72	Elektr. mask., app. og deler .....	4 196	17 202	122	1 059	1 233	4 530	88	119
73	Transportmidler .....	33 292	77 434	144	631	10 044	24 274	162	10 022
81	Ferdige hus, sanitær-, varme- og lysutstyr .....	239	1 242	27	148	23	84	195	333
82	Møbler .....	66	243	277	366	1	160	220	327
83	Kofferter, vesker m. v. ....	2	12	2	3	2	12	1	3
84	Klær .....	1 870	6 451	61	178	15	27	33	118
85	Skotøy .....	302	499	-	-	1	3	0	4
86	Instrumenter o. l. (unnt. musikk-instr.), fotogr. og opt. art.....	1 634	7 214	36	151	886	3 844	6	11
89	Forskj. ferdige varer, i. e. n.....	1 269	4 826	117	649	510	1 694	641	2 648
92	Levende dyr, ikke til mat.....	-	29	32	84	68	184	-	-
93	Skipsutstyr, ikke spes. på vareslag.	-	-	328	369	-	-	-	-



Tabell 10. Utførsel av viktige varer fordelt på forbruksland.

*Exports of principal commodities by country of consumption.*

Statistisk nummer Statistical number	Vare og land Commodity and country	Mengde- enhet Unit	April 1956		Januar—april 1956	
			Mengde Quantity	Verdi Value	Mengde Quantity	Verdi Value
031 01 00-05	<b>Fersk og iset sild i alt</b> . . . . .	kg	816 301	364	58 072 283	26 320
	1108 Tsjekkoslovakia . . . . .	»	—	—	3 601 212	1 658
	1109 Øst-Tyskland . . . . .	»	—	—	15 753 623	7 160
	1305 Vest-Tyskland . . . . .	»	794 596	352	26 234 716	11 635
	1331 Belgia og Luxembourg . . . . .	»	—	—	455 132	244
	1351 Frankrike . . . . .	»	—	—	1 071 607	514
	1361 Nederland . . . . .	»	—	—	1 549 139	749
	1481 Storbritannia og N.-Irland . . . . .	»	10 545	5	8 697 415	3 938
	Andre land . . . . .	»	11 160	7	709 439	422
031 01 06-11	<b>Frossen sild i alt</b> . . . . .	kg	8 948 225	5 444	27 818 035	16 833
	1105 Polen . . . . .	»	1 626 000	938	3 772 800	2 226
	1106 Romania . . . . .	»	402 050	248	527 050	323
	1107 Sovjet-Samveldet . . . . .	»	—	—	4 823 500	2 893
	1108 Tsjekkoslovakia . . . . .	»	1 844 650	1 144	4 793 980	2 914
	1109 Øst-Tyskland . . . . .	»	2 170 050	1 268	2 721 500	1 613
	1305 Vest-Tyskland . . . . .	»	885 900	503	5 014 800	2 927
	1331 Belgia og Luxembourg . . . . .	»	126 900	76	689 400	413
	1351 Frankrike . . . . .	»	12 500	8	1 214 750	720
	1361 Nederland . . . . .	»	377 250	214	682 500	392
	1402 Island . . . . .	»	—	—	—	—
	1481 Storbritannia og N. Irland . . . . .	»	1 275 675	898	2 041 375	1 402
	6106 Israel . . . . .	»	—	—	500 000	330
	Andre land . . . . .	»	227 250	147	1 036 380	680
031 01 12-41	<b>Fersk og iset fisk i alt</b> . . . . .	kg	985 547	1 455	6 462 720	9 179
	1109 Øst-Tyskland . . . . .	»	—	—	41 235	50
	1302 Italia . . . . .	»	28 682	53	384 824	869
	1304 Sverige . . . . .	»	37 433	167	334 254	821
	1305 Vest-Tyskland . . . . .	»	456	1	27 037	38
	1331 Belgia og Luxembourg . . . . .	»	28 419	50	390 841	574
	1341 Danmark . . . . .	»	—	—	289	1
	1351 Frankrike . . . . .	»	272 023	307	1 973 567	2 256
	1361 Nederland . . . . .	»	7 078	9	107 294	142
	1481 Storbritannia og N.-Irland . . . . .	»	610 874	868	3 192 728	4 407
	Andre land . . . . .	»	582	0	10 651	21
031 01 42-56	<b>Fersk og iset filet i alt</b> . . . . .	kg	24 877	64	134 577	345
	1108 Tsjekkoslovakia . . . . .	»	—	—	—	—
	1304 Sverige . . . . .	»	22 821	60	114 609	310
	1305 Vest-Tyskland . . . . .	»	1 980	3	16 300	27
	3191 Sambandsstatene . . . . .	»	—	—	—	—
	Andre land . . . . .	»	76	1	3 668	8
031 01 57-87	<b>Rundfrossen fisk i alt</b> . . . . .	kg	90 658	279	973 498	2 441
	1108 Tsjekkoslovakia . . . . .	»	—	—	—	—
	1109 Øst-Tyskland . . . . .	»	—	—	—	—
	1302 Italia . . . . .	»	41 597	169	291 674	784
	1304 Sverige . . . . .	»	4 165	33	86 042	385
	1305 Vest-Tyskland . . . . .	»	25 882	35	261 690	372
	1351 Frankrike . . . . .	»	2 970	8	28 096	75
	1481 Storbritannia og N.-Irland . . . . .	»	13 827	32	194 252	581
	Andre land . . . . .	»	2 217	2	111 744	244
031 01 88-99	<b>Frossen filet i alt</b> . . . . .	kg	540 124	1 622	6 284 454	16 279
	1107 Sovjet-Samveldet . . . . .	»	130 014	299	2 001 528	4 427
	1108 Tsjekkoslovakia . . . . .	»	—	—	249 273	687
	1109 Øst-Tyskland . . . . .	»	—	—	—	—
	1303 Sveits . . . . .	»	39 539	130	398 360	1 304
	1304 Sverige . . . . .	»	290 985	1 072	1 147 506	4 297
	1305 Vest-Tyskland . . . . .	»	43 746	72	427 259	700
	1306 Østerrike . . . . .	»	—	—	509 432	997
	1361 Nederland . . . . .	»	—	—	306 004	717
	3191 Sambandsstatene . . . . .	»	—	—	1 001 499	2 514
	6106 Israel . . . . .	»	—	—	76 266	168
	Andre land . . . . .	»	35 840	49	167 327	468

Tabell 10 (forts.). Utførsel av viktige varer fordelt på forbruksland.

Statistisk nummer	Vare og land	Mengde-enhet	April 1956		Januar—april 1956	
			Mengde	Verdi	Mengde	Verdi
				1000 kr.		1 000 kr.
031 02 11-18	<b>Tørrfisk i alt</b> .....	kg	2 458 005	10 023	8 151 990	33 825
	1103 Finland .....	»	—	—	—	—
	1302 Italia .....	»	276 800	1 543	1 230 125	6 780
	1304 Sverige .....	»	50	0	500	2
	1305 Vest-Tyskland .....	»	—	—	20 650	105
	1331 Belgia og Luxembourg .....	»	—	—	46 300	265
	1361 Nederland .....	»	3 600	17	60 450	295
	2103 Liberia .....	»	49 725	171	97 425	343
	2356 Fransk Ekvatorial-Afrika ..	»	99 810	371	372 060	1 431
	2482 Britisk Vest-Afrika .....	»	2 006 420	7 813	6 248 972	24 223
	3191 Sambandsstatene .....	»	—	—	18 000	101
	Andre land .....	»	21 600	108	57 508	280
031 02 21-25	<b>Klippfisk i alt</b> .....	kg	1 751 605	5 941	15 713 585	56 121
	1121 Spania .....	»	8 200	30	2 050 768	6 617
	1302 Italia .....	»	—	—	2 500	12
	1371 Portugal .....	»	623 460	1 578	3 295 700	8 388
	2101 Egypt .....	»	18 020	62	171 920	592
	2372 Portugisisk Afrika .....	»	90 690	364	392 860	1 561
	3191 Sambandsstatene .....	»	23 929	85	77 177	272
	4102 Cuba .....	»	6 750	17	1 087 636	4 419
	4108 Mexico .....	»	1 800	10	108 334	598
	4362 Nederlandsk Vest-India .....	»	13 275	48	58 466	221
	5101 Argentina .....	»	—	—	—	—
	5103 Brasil .....	»	907 876	3 506	7 756 811	30 372
	5108 Peru .....	»	—	—	22 545	133
	5110 Venezuela .....	»	41 825	174	317 470	1 374
	Andre land .....	»	15 780	67	371 398	1 562
031 02 31-37	<b>Saltet sild i alt</b> .....	kg	27 283 555	20 903	39 026 442	31 743
	1103 Finland .....	»	190 399	238	190 519	238
	1105 Polen .....	»	747 460	541	747 460	541
	1107 Sovjet-Samveldet .....	»	24 245 730	17 868	31 182 560	22 975
	1108 Tsjekkoslovakia .....	»	—	—	—	—
	1109 Øst-Tyskland .....	»	22 000	16	22 000	16
	1304 Sverige .....	»	770 305	745	2 210 281	2 258
	1305 Vest-Tyskland .....	»	656 300	678	906 840	920
	1306 Østerrike .....	»	43 000	44	103 459	89
	1341 Danmark .....	»	37 200	38	109 400	129
	1351 Frankrike .....	»	2 200	2	934 278	736
	1361 Nederland .....	»	11 650	7	107 239	63
	3101 Canada .....	»	3 880	4	105 804	140
	3191 Sambandsstatene .....	»	415 550	610	2 017 056	3 307
	Andre land .....	»	137 881	112	389 546	322
031 02 51-69	<b>Saltet fisk i alt</b> .....	kg	94 719	159	121 458	217
	1302 Italia .....	»	—	—	—	—
	1304 Sverige .....	»	88 425	146	111 314	190
	1361 Nederland .....	»	600	1	600	1
	3191 Sambandsstatene .....	»	1 800	3	1 800	3
	Andre land .....	»	3 894	9	7 744	23
032 01 11-74	<b>Fiskehermetikk i alt</b> .....	kg	2 965 952	12 938	9 948 863	42 757
	1108 Tsjekkoslovakia .....	»	—	—	195 081	694
	1109 Øst-Tyskland .....	»	—	—	70 545	251
	1302 Italia .....	»	4 165	23	35 839	185
	1304 Sverige .....	»	9 722	110	39 825	387
	1305 Vest-Tyskland .....	»	71 484	256	229 124	916
	1331 Belgia og Luxembourg .....	»	59 972	255	218 067	921
	1341 Danmark .....	»	309	2	31 911	141
	1351 Frankrike .....	»	51 155	387	89 495	574
	1361 Nederland .....	»	9 885	35	22 849	88
	1401 Eire .....	»	40 386	167	181 392	716
	1481 Storbritannia og N.-Irland ..	»	510 967	2 346	1 811 106	7 994
	2205 Sør-Afrika-Sambandet .....	»	358 277	1 396	1 417 749	5 724



Tabell 10 (forts.). Utførsel av viktige varer fordelt på forbruksland.

Statistisk nummer	Vare og land	Mengde-enhet	April 1956		Januar—april 1956	
			Mengde	Verdi	Mengde	Verdi
				1 000 kr.		1 000 kr.
	2356 Fransk Ekvatorial-Afrika ..	kg	1 755	3	174 615	311
	2482 Britisk Vest-Afrika .....	»	60 966	207	151 320	512
	3101 Canada .....	»	93 673	389	276 348	1 301
	3191 Sambandsstatene .....	»	1 106 541	5 033	3 238 093	15 151
	7201 Austral-Sambandet .....	»	383 922	1 569	1 061 907	4 292
	7202 NewZealand .....	»	54 521	240	120 955	533
	Andre land .....	»	148 252	520	582 642	2 066
081 04 11-13	<b>Sild- og fiskemjøl i alt .....</b>	<b>kg</b>	<b>16 302 964</b>	<b>18 337</b>	<b>65 305 267</b>	<b>75 459</b>
	1302 Italia .....	»	785 000	883	1 515 430	1 716
	1303 Sveits .....	»	1 396 000	1 304	1 844 000	1 732
	1304 Sverige .....	»	834 915	982	2 912 665	3 425
	1305 Vest-Tyskland .....	»	1 687 770	1 975	5 834 448	6 673
	1306 Østerrike .....	»	298 400	326	810 482	876
	1331 Belgia og Luxembourg .....	»	736 100	837	2 976 260	3 518
	1341 Danmark .....	»	250 000	244	1 470 050	1 616
	1351 Frankrike .....	»	2 209 290	2 607	5 875 225	6 802
	1361 Nederland .....	»	1 818 125	2 173	9 950 575	11 888
	1481 Storbritannia og N.-Irland ..	»	2 364 407	2 810	23 815 675	28 459
	3191 Sambandsstatene .....	»	3 353 257	3 523	7 238 757	7 521
	6103 Israel .....	»	—	—	—	—
	Andre land .....	»	569 700	673	1 061 700	1 233
211 01-09	<b>Huder og skinn, unnt. pelsskinn, uberedte, i alt .....</b>	<b>kg</b>	<b>724 637</b>	<b>2 702</b>	<b>2 768 578</b>	<b>10 695</b>
	1103 Finland .....	»	10 034	39	65 128	283
	1110 Ungarn .....	»	38 777	309	63 098	533
	1302 Italia .....	»	86 517	418	291 272	1 130
	1304 Sverige .....	»	129 056	420	544 041	1 739
	1305 Vest-Tyskland .....	»	243 066	623	807 599	3 201
	1331 Belgia og Luxembourg .....	»	7 643	56	112 220	492
	1341 Danmark .....	»	27 815	91	90 948	299
	1351 Frankrike .....	»	5 773	23	34 124	101
	1361 Nederland .....	»	94 860	329	196 144	659
	1481 Storbritannia og N.-Irland ..	»	53 510	228	404 267	1 385
	5103 Brasil .....	»	—	—	—	—
	Andre land .....	»	27 586	166	159 737	873
212 01-00	<b>Pelsskinn, uberedte, i alt .....</b>	<b>..</b>	<b>..</b>	<b>2 640</b>	<b>..</b>	<b>29 779</b>
	1302 Italia .....	..	..	—	..	50
	1303 Sveits .....	..	..	199	..	625
	1304 Sverige .....	..	..	9	..	78
	1305 Vest-Tyskland .....	..	..	128	..	2 345
	1306 Østerrike .....	..	..	—	..	135
	1331 Belgia og Luxembourg .....	..	..	11	..	142
	1351 Frankrike .....	..	..	196	..	3 135
	1481 Storbritannia og N.-Irland ..	..	..	861	..	9 452
	3191 Sambandsstatene .....	..	..	1 162	..	12 976
	5103 Brasil .....	..	..	—	..	—
	Andre land .....	..	..	74	..	841
242 01-09	<b>Tømmer, kubb og annen rund last, i alt .....</b>	<b><sup>1</sup> m<sup>3</sup></b>	<b>20 701</b>	<b>1 605</b>	<b>62 340</b>	<b>6 658</b>
	1110 Ungarn .....	»	—	—	—	—
	1304 Sverige .....	»	12 022	326	29 486	1 356
	1305 Vest-Tyskland .....	»	4 174	426	10 590	987
	1331 Belgia og Luxembourg .....	»	—	—	1 001	141
	1361 Nederland .....	»	1 394	262	2 257	416
	1481 Storbritannia og N.-Irland ..	»	3 099	590	18 429	3 747
	Andre land .....	»	12	1	577	11
243 01 00,						
243 02 11-15	<b>Skurlast av bartre, i alt .....</b>	<b>m<sup>3</sup></b>	<b>3 152</b>	<b>807</b>	<b>12 843</b>	<b>3 322</b>
	1305 Vest-Tyskland .....	»	—	—	—	—
	1341 Danmark .....	»	430	95	663	151
	1361 Nederland .....	»	130	36	453	195

Tabell 10 (forts.). Utførsel av viktige varer fordelt på forbruksland.

Statistisk nummer	Vare og land	Mengde-enhet	April 1956		Januar—april 1956	
			Mengde	Verdi	Mengde	Verdi
				1000 kr.		1 000 kr.
	1401 Eire .....	m <sup>3</sup>	—	—	—	—
	1481 Storbritannia og N.-Irland .	»	2 592	682	11 695	3 058
	Andre land .....	»	—	—	32	8
<b>243 02 20</b>	<b>Høvellast av bartre, i alt .....</b>	<b>m<sup>3</sup></b>	<b>5 006</b>	<b>2 007</b>	<b>20 193</b>	<b>8 091</b>
	1341 Danmark .....	»	23	9	149	55
	1481 Storbritannia og N.-Irland .	»	2 984	1 126	14 034	5 391
	2205 Sør-Afrika-Sambandet .....	»	—	—	—	—
	7201 Austral-Sambandet .....	»	1 892	848	5 756	2 562
	Andre land .....	»	107	24	254	83
<b>251 02 21,</b> <b>22, 40</b>	<b>Tremasse, våt, i alt<sup>1</sup> .....</b>	<b>kg</b>	<b>37 316 353</b>	<b>21 156</b>	<b>148717670</b>	<b>83 193</b>
	1121 Spania .....	»	463 420	260	473 420	260
	1305 Vest-Tyskland .....	»	643 670	361	3 365 426	1 898
	1331 Belgia og Luxembourg .....	»	832 992	501	2 812 805	1 714
	1341 Danmark .....	»	2 023 017	1 200	5 546 040	3 236
	1351 Frankrike .....	»	5 522 362	3 123	19 208 513	11 003
	1361 Nederland .....	»	1 600 087	931	5 747 701	3 269
	1481 Storbritannia og N.-Irland .	»	25 682 243	14 473	109625345	60 719
	Andre land .....	»	548 562	307	1 948 420	1 094
<b>251 02 11,</b> <b>12, 30</b>	<b>Tremasse, tørr, i alt .....</b>	<b>kg</b>	<b>—</b>	<b>—</b>	<b>140 700</b>	<b>97</b>
	1304 Sverige .....	»	—	—	—	—
	1305 Vest-Tyskland .....	»	—	—	75 700	53
	1351 Frankrike .....	»	—	—	65 000	44
	3191 Sambandsstatene .....	»	—	—	—	—
	Andre land .....	»	—	—	—	—
<b>251 03 20, 40</b> <b>251 04 21, 22</b>	<b>Cellulose, våt, i alt<sup>1</sup> .....</b>	<b>kg</b>	<b>1 099 808</b>	<b>1 105</b>	<b>4 444 804</b>	<b>4 499</b>
	1305 Vest-Tyskland .....	»	—	—	—	—
	1361 Nederland .....	»	—	—	177 494	191
	1481 Storbritannia og N.-Irland .	»	1 099 808	1 105	4 200 615	4 252
	Andre land .....	»	—	—	66 695	56
<b>251 03 11,</b> <b>12, 30</b> <b>251 04 11, 12</b>	<b>Cellulose, tørr, i alt .....</b>	<b>kg</b>	<b>21 112 362</b>	<b>25 744</b>	<b>92 886 895</b>	<b>110 122</b>
	1107 Sovjet-Samveldet .....	»	—	—	973 000	1 353
	1121 Spania .....	»	1 244 461	1 531	6 885 839	8 246
	1302 Italia .....	»	1 192 386	1 547	2 502 584	3 314
	1305 Vest-Tyskland .....	»	2 007 287	2 390	9 427 596	10 998
	1331 Belgia og Luxembourg .....	»	725 234	858	3 472 405	4 124
	1351 Frankrike .....	»	1 769 741	2 160	11 839 093	14 041
	1361 Nederland .....	»	2 089 710	2 360	9 209 555	10 833
	1481 Storbritannia og N.-Irland .	»	10 503 148	12 783	38 352 884	45 698
	2205 Sør-Afrika-Sambandet .....	»	—	—	202 493	225
	3191 Sambandsstatene .....	»	—	—	3 331 118	3 332
	5103 Brasil .....	»	900 795	1 241	2 474 642	3 122
	6203 India .....	»	—	—	728 656	911
	7201 Austral-Sambandet .....	»	—	—	1 371 800	1 499
	Andre land .....	»	679 600	874	2 115 230	2 426
<b>272 06 00</b>	<b>Svovel .....</b>	<b>kg</b>	<b>2 606 836</b>	<b>769</b>	<b>9 084 034</b>	<b>2 618</b>
	1103 Finland .....	»	19 755	12	2 522 829	726
	1304 Sverige .....	»	2 582 141	752	6 368 580	1 799
	1341 Danmark .....	»	—	—	154 110	66
	Andre land .....	»	4 940	5	38 515	27
<b>272 19 40</b>	<b>Svovelkis .....</b>	<b>kg</b>	<b>56 525 676</b>	<b>6 804</b>	<b>154577928</b>	<b>17 908</b>
	1105 Polen .....	»	3 476 000	364	3 476 000	364
	1108 Tsjekkoslovakia .....	»	1 606 000	212	10 323 000	1 264
	1109 Øst-Tyskland .....	»	1 619 000	167	10 597 776	1 215
	1304 Sverige .....	»	15 928 100	2 318	37 468 800	4 869

<sup>1</sup> Beregnet tørrvekt. *Converted to dry weight.*

Tabell 10 (forts.). Utførsel av viktige varer fordelt på forbruksland.

Statistisk nummer	Vare og land	Mengde- enhet	April 1956		Januar—april 1956	
			Mengde	Verdi	Mengde	Verdi
				1000 kr.		1000 kr.
	1305 Vest-Tyskland .....	kg	25 991 576	2 896	60 868 352	6 980
	1341 Danmark .....	»	3 010 000	271	11 350 000	1 022
	1351 Frankrike .....	»	2 220 000	233	9 066 000	939
	1361 Nederland .....	»	1 515 000	227	7 588 000	865
	1481 Storbritannia og Nord-Irland Andre land .....	»	1 160 000	1 16	3 840 000	393
	»	»	—	—	—	—
<b>281 01 11, 12</b>	<b>Jern- og stycckmalm og slig i alt ...</b>	<b>kg</b>	<b>116818940</b>	<b>9 140</b>	<b>336301960</b>	<b>25 274</b>
	1103 Finland .....	»	—	—	—	—
	1105 Polen .....	»	4 077 120	332	4 077 120	332
	1108 Tsjekkoslovakia .....	»	1 770 000	153	8 503 000	657
	1305 Vest-Tyskland .....	»	76 726 300	5 974	253778300	18 959
	1306 Østerrike .....	»	11 581 000	896	20 437 000	1 484
	1331 Belgia og Luxembourg .....	»	17 764 000	1 385	18 260 800	1 447
	1341 Danmark .....	»	317 520	36	598 740	61
	1351 Frankrike .....	»	—	—	—	—
	1361 Nederland .....	»	—	—	—	—
	1481 Storbritannia og N.-Irland Andre land .....	»	4 583 000	365	30 647 000	2 334
	»	»	—	—	—	—
<b>291 09 31</b>	<b>Saltet torskerogn i alt .....</b>	<b>kg</b>	<b>—</b>	<b>—</b>	<b>—</b>	<b>—</b>
	1121 Spania .....	»	—	—	—	—
	1304 Sverige .....	»	—	—	—	—
	1351 Frankrike .....	»	—	—	—	—
	Andre land .....	»	—	—	—	—
<b>411 01 32, 33</b>	<b>Dampmedisintran i alt .....</b>	<b>kg</b>	<b>274 154</b>	<b>656</b>	<b>1 189 146</b>	<b>2 930</b>
	1103 Finland .....	»	9 796	29	46 777	118
	1104 Jugoslavia .....	»	—	—	—	—
	1108 Tsjekkoslovakia .....	»	32 000	77	340 500	814
	1121 Spania .....	»	4 000	10	34 000	84
	1301 Hellas .....	»	—	—	—	—
	1302 Italia .....	»	200	0	16 640	39
	1303 Sveits .....	»	—	—	15 000	36
	1305 Vest-Tyskland .....	»	4 016	11	40 916	103
	1306 Østerrike .....	»	100	0	26 950	64
	1308 Tyrkia .....	»	—	—	5 065	13
	1331 Belgia og Luxembourg .....	»	400	1	9 050	20
	1351 Frankrike .....	»	—	—	1 000	2
	1361 Nederland .....	»	8 000	19	91 688	226
	3101 Canada .....	»	15 600	43	45 545	134
	3191 Sambandsstatene .....	»	4 287	11	111 079	297
	4108 Mexico .....	»	—	—	35 600	92
	5103 Brasil .....	»	—	—	21 426	55
	5105 Columbia .....	»	—	—	—	—
	5108 Peru .....	»	1 500	4	6 000	15
	6105 Indonesia .....	»	2 000	4	24 000	57
	7201 Australsambandet .....	»	—	—	—	—
	Andre land .....	»	192 255	447	317 910	761
<b>411 01 40</b>	<b>Veterinærtran .....</b>	<b>kg</b>	<b>291 742</b>	<b>517</b>	<b>1 320 370</b>	<b>2 436</b>
	1103 Finland .....	»	27 300	55	96 547	212
	1302 Italia .....	»	12 655	20	98 052	170
	1303 Sveits .....	»	—	—	39 972	71
	1304 Sverige .....	»	71 681	118	270 228	494
	1306 Østerrike .....	»	25 158	42	102 375	179
	1331 Belgia og Luxembourg .....	»	4 500	8	17 830	31
	1341 Danmark .....	»	42 144	80	341 083	608
	1361 Nederland .....	»	23 266	40	107 104	189
	4108 Mexico .....	»	6 500	13	25 000	52
	5103 Brasil .....	»	—	—	15 111	31
	5108 Peru .....	»	300	1	13 100	29
	6483 Malaya med Singapore .....	»	18 732	35	41 298	85
	7202 New Zealand .....	»	936	2	5 001	12
	Andre land .....	»	58 570	103	147 669	273

Tabell 10 (forts.). Utførsel av viktige varer fordelt på forbruksland.

Statistisk nummer	Varer og land	Mengde-enhet	April 1956		Januar—april 1956	
			Mengde	Verdi	Mengde	Verdi
411 01 <sup>21-31</sup> , 411 01 <sup>51-62</sup>	<b>Annen tran i alt</b> .....	kg		1 000 kr.		1 000 kr.
	1105 Polen .....	»	627 473	1 118	1 968 717	3 692
	1110 Ungarn .....	»	100 000	159	100 000	159
	1302 Italia .....	»	—	—	—	—
	1304 Sverige .....	»	128 904	210	231 092	379
	1305 Vest-Tyskland .....	»	10 422	21	53 777	151
	1306 Østerrike .....	»	143 505	184	527 992	646
	1306 Østerrike .....	»	14 455	20	39 531	54
	1331 Belgia og Luxembourg .....	»	13 117	21	45 870	69
	1341 Danmark .....	»	—	—	6 615	18
	1351 Frankrike .....	»	35 007	52	156 983	221
	1361 Nederland .....	»	24 555	54	161 513	303
	1481 Storbritannia og N.-Irland ..	»	6 638	159	42 831	714
	3191 Sambandsstatene .....	»	88 741	124	257 837	370
	4108 Mexico .....	»	1 200	4	64 302	96
	5103 Brasil .....	»	—	—	—	—
	Andre land .....	»	60 929	110	280 374	512
631 03 <sup>10,20</sup>	<b>Trefiberplater i alt</b> .....	kg	2 310 639	1 422	10 718 694	7 376
	1305 Vest-Tyskland .....	»	239 361	124	757 128	397
	1341 Danmark .....	»	406 345	247	1 514 842	942
	1351 Frankrike .....	»	—	—	183 107	115
	1361 Nederland .....	»	45 841	45	1 033 436	679
	1481 Storbritannia og N.-Irland ..	»	612 101	386	3 039 845	2 080
	2102 Etiopia .....	»	21 882	12	26 670	15
	2355 Fransk Vest-Afrika .....	»	—	—	187 547	115
	2356 Fransk Ekvatorial-Afrika ..	»	15 121	9	80 823	54
	2482 Britisk Vest-Afrika .....	»	102 105	70	330 487	326
	2483 Britisk Øst-Afrika .....	»	12 475	7	606 564	475
	4483 Jamaica .....	»	15 898	11	30 580	22
	4484 Andre brit. bes. i Vestindia ..	»	8 905	5	55 476	35
	5110 Venezuela .....	»	18 724	15	63 794	51
	6114 Indochina .....	»	—	—	123 902	118
	6203 India .....	»	13 749	9	427 433	324
	6483 Malaya med Singapore .....	»	424 479	240	864 334	544
	Andre land .....	»	373 653	242	1 392 726	1 084
631 09 <sup>80</sup>	<b>Stav i alt</b> .....	m <sup>3</sup>	384	95	1 812	514
	1361 Nederland .....	»	346	76	481	102
	1402 Island .....	»	—	—	1 269	380
	1481 Storbritannia og N.-Irland ..	»	38	19	61	31
	Andre land .....	»	—	—	1	1
632 01 <sup>12</sup>	<b>Kassebord i alt</b> .....	m <sup>3</sup>	2 042	871	10 204	4 501
	1361 Nederland .....	»	132	27	301	63
	1481 Storbritannia og N.-Irland ..	»	1 741	767	7 722	3 455
	2205 Sør-Afrika-Sambandet .....	»	169	77	2 181	984
	Andre land .....	»	—	—	—	—
641 01 <sup>11, 12</sup>	<b>Avispapir i alt</b> .....	kg	10 553 738	10 793	55 090 813	55 798
	1121 Spania .....	»	180 861	184	486 583	503
	1305 Vest-Tyskland .....	»	1 742 350	1 668	5 796 429	5 518
	1308 Tyrkia .....	»	306 138	278	396 469	361
	1331 Belgia og Luxembourg .....	»	350 386	344	2 155 482	2 136
	1341 Danmark .....	»	781 446	725	5 087 983	4 527
	1351 Frankrike .....	»	422 918	408	3 195 304	3 056
	1371 Portugal .....	»	—	—	1 286 136	1 315
	1481 Storbritannia og N.-Irland ..	»	1 147 904	1 069	6 282 473	5 842
	2101 Egypt .....	»	450 743	454	1 975 210	1 963
	2205 Sør-Afrika-Sambandet .....	»	4 059	5	2 392 854	2 271
	2354 Marokko .....	»	—	—	1 019 898	1 038
	5101 Argentina .....	»	270 034	318	2 159 553	2 679
	5103 Brasil .....	»	660 464	667	4 686 305	4 725
	5104 Chile .....	»	—	—	378 803	391
	5108 Peru .....	»	—	—	276 337	318
	6105 Indonesia .....	»	258 577	301	1 462 738	1 652

Tabell 10 (forts.). Utførsel av viktige varer fordelt på forbruksland.

Statistisk nummer	Vare og land	Mengde-enhet	April 1956		Januar—april 1956	
			Mengde	Verdi	Mengde	Verdi
				1 000 kr.		1 000 kr.
	6201 Burma .....	kg	231 863	278	1 289 744	1 542
	6202 Ceylon .....	»	82 714	95	357 077	410
	6203 India .....	»	480 871	492	3 152 527	3 219
	6205 Pakistan .....	»	275 358	305	591 210	659
	6482 Hong Kong .....	»	135 548	126	558 787	554
	6483 Malaya med Singapore .....	»	317 193	337	1 590 773	1 670
	7201 Austral-Sambandet .....	»	348 550	359	990 660	1 014
	Andre land .....	»	2 105 761	2 380	7 521 478	8 435
641 02 11-19	<b>Trykk- og skrivepapir unntatt kunsttrykk .....</b>	<b>kg</b>	<b>8 417 813</b>	<b>12 922</b>	<b>30 024 962</b>	<b>46 431</b>
	1305 Vest-Tyskland .....	»	13 205	25	38 988	69
	1308 Tyrkia .....	»	—	—	177 433	332
	1331 Belgia og Luxembourg .....	»	379 826	456	2 535 447	2 816
	1341 Danmark .....	»	132 802	263	522 959	1 052
	1351 Frankrike .....	»	581 358	632	1 667 296	1 806
	1361 Nederland .....	»	1 112 036	1 262	3 681 019	4 145
	1371 Portugal .....	»	9 346	12	96 806	111
	1481 Storbritannia og N.-Irland .....	»	140 845	283	651 368	1 296
	2101 Egypt .....	»	851 424	1 125	1 706 068	2 302
	2205 Sør-Afrika-Sambandet .....	»	530 765	872	1 989 014	3 481
	2332 Belgisk Kongo .....	»	58 262	118	257 382	528
	2358 Madagaskar .....	»	28 610	51	28 610	51
	2372 Portugisisk Afrika .....	»	60 563	122	252 081	518
	2482 Britisk Vest-Afrika .....	»	109 570	212	281 337	538
	2483 Britisk Øst-Afrika .....	»	78 831	161	608 803	1 190
	5101 Argentina .....	»	—	—	517 542	867
	5103 Brasil .....	»	252 582	299	705 594	965
	5105 Colombia .....	»	—	—	12 185	21
	5108 Peru .....	»	152 687	271	297 835	537
	5110 Venezuela .....	»	235 537	422	888 001	1 371
	6105 Indonesia .....	»	378 410	668	1 887 025	3 158
	6106 Israel .....	»	11 093	19	71 991	135
	6108 Korea .....	»	—	—	118 240	212
	6112 Siam .....	»	2 871	7	57 556	90
	6114 Indochina .....	»	—	—	71 409	136
	6202 Ceylon .....	»	213 588	381	606 712	1 008
	6203 India .....	»	248 443	421	1 432 160	2 272
	6204 Irak .....	»	637 508	1 048	1 428 004	2 295
	6205 Pakistan .....	»	109 134	119	329 224	464
	6482 Hong Kong .....	»	18 748	32	151 453	248
	6483 Malaya med Singapore .....	»	167 804	336	494 714	916
	7201 Austral-Sambandet .....	»	385 810	773	2 930 541	5 312
	7202 New Zealand .....	»	199 120	351	700 260	1 358
	Andre land .....	»	1 317 035	2 181	2 829 905	4 831
641 03 11-29	<b>Pakkepapir, unnt. greaseproof og pergamyn .....</b>	<b>kg</b>	<b>4 658 713</b>	<b>8 074</b>	<b>18 770 361</b>	<b>32 599</b>
	1305 Vest-Tyskland .....	»	333 810	481	784 709	1 102
	1331 Belgia og Luxembourg .....	»	105 447	200	387 702	725
	1341 Danmark .....	»	171 703	226	690 451	1 065
	1351 Frankrike .....	»	163 273	270	693 573	1 109
	1361 Nederland .....	»	125 421	223	419 177	715
	1401 Eire .....	»	78 698	151	194 599	387
	1481 Storbritannia og N.-Irland .....	»	1 885 295	3 309	8 314 221	14 136
	2101 Egypt .....	»	133 183	223	489 547	764
	2205 Sør-Afrika-Sambandet .....	»	328 390	615	1 122 534	2 054
	3191 Sambandsstatene .....	»	19 188	39	171 522	346
	5105 Colombia .....	»	—	—	—	—
	5110 Venezuela .....	»	35 302	35	170 504	211
	6105 Indonesia .....	»	9 885	20	40 024	88
	6112 Siam .....	»	4 698	7	46 470	77
	6114 Indochina .....	»	—	—	20 576	29
	6203 India .....	»	223 934	543	1 174 867	2 680
	6205 Pakistan .....	»	1 417	4	85 739	130

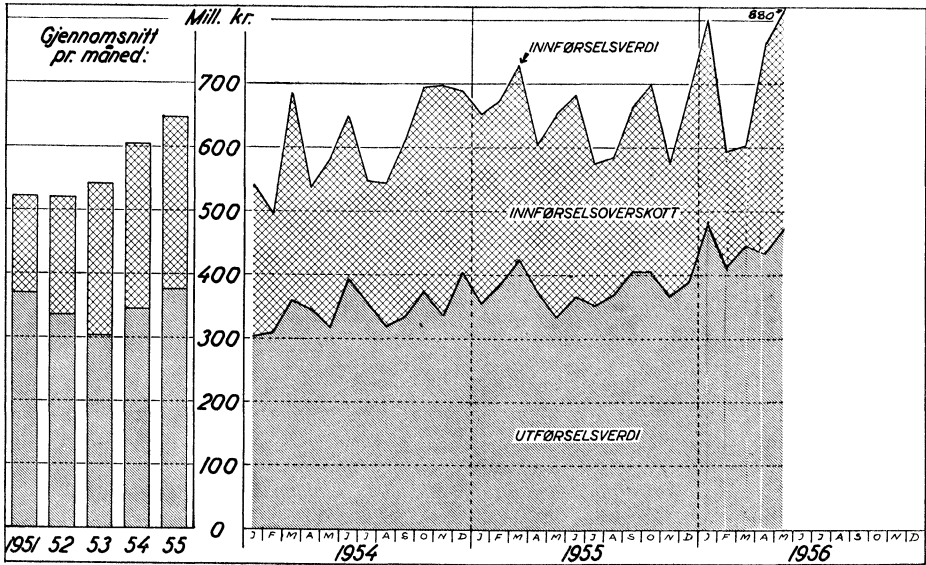
Tabell 10 (forts.). Utførsel av viktige varer fordelt på forbruksland.

Statistisk nummer	Vare og land	Mengde- enhet	April 1956		Januar—april 1956	
			Mengde	Verdi	Mengde	Verdi
				1 000 kr.		1000 kr.
	6482 Hong Kong .....	kg	24 075	59	202 337	516
	6483 Malaya med Singapore .....	»	36 567	53	101 791	149
	7201 Austral-Sambandet .....	»	350 072	671	1 590 422	2 943
	7202 New Zealand .....	»	346 049	506	761 658	1 172
	Andre land .....	»	282 306	437	1 307 938	2 201
641 19 21	<b>Greaseproof .....</b>	<b>kg</b>	<b>2 458 037</b>	<b>4 646</b>	<b>10 013 383</b>	<b>18 665</b>
	1305 Vest-Tyskland .....	»	23 663	44	275 740	482
	1341 Danmark .....	»	152 468	297	792 134	1 501
	1351 Frankrike .....	»	23 333	44	139 641	245
	1361 Nederland .....	»	256 234	497	999 744	1 937
	1401 Eire .....	»	29 941	52	122 595	222
	1481 Storbritannia og N.-Irland ..	»	1 365 132	2 537	5 485 853	10 058
	2205 Sør-Afrika-Sambandet .....	»	69 867	135	353 033	689
	3191 Sambandsstatene .....	»	—	—	—	—
	6105 Indonesia .....	»	84 202	153	290 550	536
	6203 India .....	»	40 561	81	263 740	476
	6483 Malaya med Singapore .....	»	75 039	136	180 686	331
	7201 Austral-Sambandet .....	»	63 431	137	313 218	661
	7202 New Zealand .....	»	97 017	200	222 612	450
	Andre land .....	»	177 149	333	573 837	1 077
681 01 00	<b>Rujern og annet rått jern i alt .....</b>	<b>kg</b>	<b>2 794 800</b>	<b>1 473</b>	<b>16 875 880</b>	<b>8 790</b>
	1103 Finland .....	»	—	—	20 000	11
	1121 Spania .....	»	50 000	25	575 000	288
	1302 Italia .....	»	20 000	10	655 000	333
	1304 Sverige .....	»	225 000	99	1 844 955	869
	1305 Vest-Tyskland .....	»	305 000	156	1 690 000	864
	1331 Belgia og Luxembourg .....	»	—	—	2 061 465	891
	1341 Danmark .....	»	197 770	107	1 073 370	559
	1351 Frankrike .....	»	925 000	524	2 260 335	1 255
	1361 Nederland .....	»	—	—	422 080	243
	1371 Portugal .....	»	—	—	—	—
	1481 Storbritannia og N.-Irland ..	»	753 840	408	4 719 285	2 683
	3191 Sambandsstatene .....	»	—	—	203 200	93
	Andre land .....	»	318 190	144	1 351 190	696
681 02 11	<b>Ferrosilicium i alt .....</b>	<b>kg</b>	<b>5 231 386</b>	<b>5 080</b>	<b>21 588 423</b>	<b>20 685</b>
	1305 Vest-Tyskland .....	»	1 214 615	1 262	3 827 235	3 735
	1306 Østerrike .....	»	85 400	63	241 083	201
	1331 Belgia og Luxembourg .....	»	921 298	881	4 532 716	4 032
	1341 Danmark .....	»	600 405	424	1 689 730	1 336
	1361 Nederland .....	»	112 387	116	502 122	477
	1481 Storbritannia og N.-Irland ..	»	2 058 175	2 111	10 014 461	10 131
	7201 Austral-Sambandet .....	»	28 000	32	73 300	72
	Andre land .....	»	211 106	191	707 776	701
681 02 12	<b>Ferrokrom i alt .....</b>	<b>kg</b>	<b>2 007 411</b>	<b>5 836</b>	<b>8 185 169</b>	<b>22 428</b>
	1103 Finland .....	»	31 000	96	32 981	100
	1304 Sverige .....	»	60 200	176	1 138 200	2 056
	1305 Vest-Tyskland .....	»	—	—	389 166	622
	1306 Østerrike .....	»	555 221	1 825	1 258 721	4 086
	1331 Belgia og Luxembourg .....	»	82 000	231	147 384	431
	1481 Storbritannia og N.-Irland ..	»	1 133 616	2 995	4 647 997	13 179
	3191 Sambandsstatene .....	»	—	—	—	—
	Andre land .....	»	145 374	513	570 720	1 954
681 02 13	<b>Ferromangan i alt .....</b>	<b>kg</b>	<b>2 794 248</b>	<b>4 228</b>	<b>30 041 468</b>	<b>39 065</b>
	1121 Spania .....	»	—	—	—	—
	1304 Sverige .....	»	—	—	304 800	829
	1305 Vest-Tyskland .....	»	—	—	508 000	1 139
	1306 Østerrike .....	»	1 011 280	1 245	2 836 920	3 362
	1331 Belgia og Luxembourg .....	»	—	—	8 688 960	9 662
	1341 Danmark .....	»	121 920	145	247 420	294
	1361 Nederland .....	»	5 200	7	15 200	18

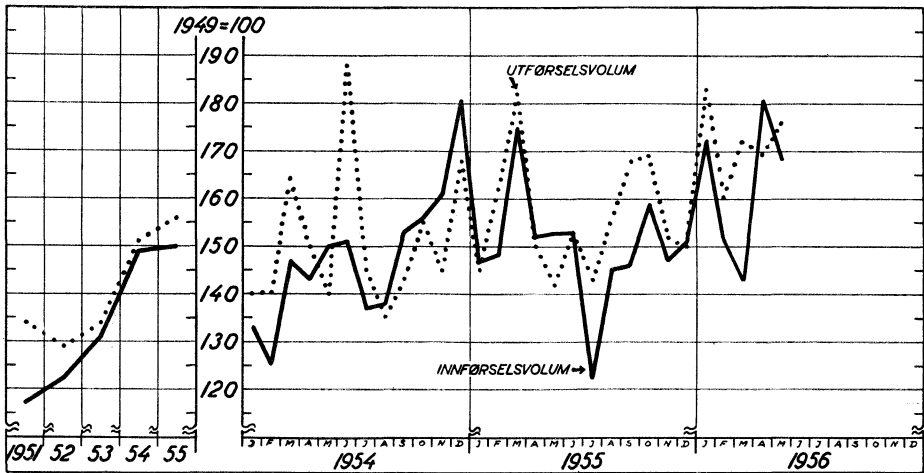
Tabell 10 (forts.). Utførsel av viktige varer fordelt på forbruksland.

Statistisk nummer	Vare og land	Mengde-enhet	April 1956		Januar—april 1956	
			Mengde	Verdi	Mengde	Verdi
				1 000 kr.		1 000 kr.
	1481 Storbritannia og N. Irland .	kg	164 592	447	8 964 029	11 155
	3191 Sambandsstatene .....	»	1 016 000	1 475	5 892 800	8 105
	5101 Argentina .....	»	—	—	—	—
	7201 Austral-Sambandet .....	»	102 616	136	1 545 339	2 896
	Andre land .....	»	372 640	773	1 038 000	1 605
681 02 14	<b>Ferrosilicomangan i alt .....</b>	<b>kg</b>	<b>5 047 440</b>	<b>5 706</b>	<b>17 214 614</b>	<b>19 285</b>
	1305 Vest-Tyskland .....	»	2 379 080	2 707	8 161 360	9 211
	1306 Østerrike .....	»	120 320	155	833 520	1 041
	1331 Belgia og Luxembourg .....	»	50 800	64	932 128	1 046
	1341 Danmark .....	»	250 800	305	380 800	465
	1361 Nederland .....	»	491 400	317	1 176 400	951
	1481 Storbritannia og N.-Irland .	»	1 555 608	1 919	5 183 574	6 079
	3191 Sambandsstatene .....	»	—	—	—	—
	Andre land .....	»	199 432	239	546 832	492
682 01 10	<b>Kopper, rått, i alt .....</b>	<b>kg</b>	<b>1 305 398</b>	<b>7 635</b>	<b>5 161 698</b>	<b>30 139</b>
	1303 Sveits .....	»	—	—	369 260	2 865
	1305 Vest-Tyskland .....	»	704 160	4 714	2 491 560	16 156
	1351 Frankrike .....	»	—	—	406 400	2 400
	1481 Storbritannia og N.-Irland ..	»	101 600	770	167 640	1 280
	3191 Sambandsstatene .....	»	498 952	2 145	1 723 652	7 411
	Andre land .....	»	686	6	3 186	27
683 01 10	<b>Nikkel, rå, i alt .....</b>	<b>kg</b>	<b>1 572 907</b>	<b>20 860</b>	<b>5 396 526</b>	<b>65 595</b>
	1302 Italia .....	»	—	—	51 816	554
	1303 Sveits .....	»	18 288	183	67 961	686
	1304 Sverige .....	»	117 149	2 775	599 599	8 994
	1305 Vest-Tyskland .....	»	203 454	2 630	785 114	9 781
	1331 Belgia og Luxembourg .....	»	13 716	137	56 286	564
	1361 Nederland .....	»	25 905	323	47 241	536
	1481 Storbritannia og N.-Irland .	»	179 897	2 891	802 975	10 983
	3101 Canada .....	»	—	—	—	—
	3191 Sambandsstatene .....	»	1 014 498	11 920	2 984 534	33 487
	6107 Japan .....	»	—	—	—	—
	Andre land .....	»	—	1	1 000	10
684 01 11	<b>Aluminium, rått, i alt .....</b>	<b>kg</b>	<b>5 610 963</b>	<b>18 308</b>	<b>27 522 436</b>	<b>95 009</b>
	1103 Finland .....	»	37 280	146	251 455	730
	1107 Sovjet-Samveldet .....	»	—	—	2 000 000	8 100
	1121 Spania .....	»	—	—	200 000	588
	1303 Sveits .....	»	—	—	—	—
	1304 Sverige .....	»	112 649	428	5 486 527	20 517
	1305 Vest-Tyskland .....	»	1 233 030	4 621	2 515 500	9 321
	1331 Belgia og Luxembourg .....	»	634 999	1 873	4 012 023	13 470
	1341 Danmark .....	»	316 499	1 187	810 379	3 027
	1361 Nederland .....	»	212 050	867	332 050	1 335
	1481 Storbritannia og N. Irland .	»	2 569 070	7 729	6 670 022	19 774
	2205 Sør-Afrika-Sambandet .....	»	45 360	133	226 798	667
	3191 Sambandsstatene .....	»	45 360	133	3 410 479	12 466
	5101 Argentina .....	»	—	—	—	—
	5105 Colombia .....	»	—	—	—	—
	5109 Uruguay .....	»	—	—	—	—
	6203 India .....	»	371 950	1 094	485 345	1 427
	6205 Pakistan .....	»	32 716	96	160 542	472
	7201 Austral-Sambandet .....	»	—	—	381 000	1 107
	Andre land .....	»	—	1	580 316	2 008
586 01 00	<b>Sink, rå, i alt .....</b>	<b>kg</b>	<b>2 841 200</b>	<b>5 728</b>	<b>13 341 613</b>	<b>26 899</b>
	1304 Sverige .....	»	1 965 800	3 972	4 626 920	9 196
	1305 Vest-Tyskland .....	»	—	—	3 556 000	7 274
	1341 Danmark .....	»	25 400	51	578 104	1 194
	1351 Frankrike .....	»	800 000	1 630	3 627 519	7 347
	1361 Nederland .....	»	—	—	301 000	596
	1481 Storbritannia og N.-Irland .	»	—	—	457 200	973
	5103 Brasil .....	»	—	—	—	—
	6107 Japan .....	»	50 000	75	144 070	223
	Andre land .....	»	—	—	50 800	96

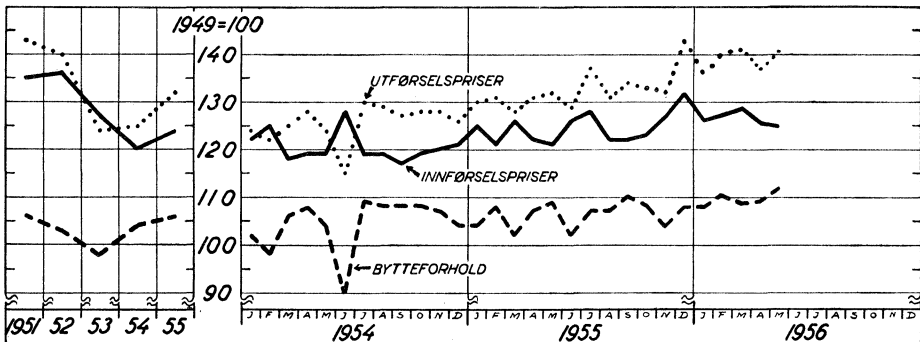
## Diagrammer.



Innførsels- og utførselsverdi (med skip). Value of imports and exports (incl. ships).



Volumindeks (uten skip). Quantum index (excl. ships).



Prisindeks (uten skip). Unit value (excl. ships).



Tabell 1.

## Innførsel og utførsel i alt.

*Total imports and exports.*

Måned <i>Month</i>	Uten skip. <i>Excl. ships</i> <sup>1</sup> 1 000 kr.			I alt. <i>Total</i> 1 000 kr.		
	1954 <sup>2</sup>	1955	1956	1954 <sup>2</sup>	1955	1956
	Januar . . . . .	457 602	519 814	613 679	540 033	651 896
Februar . . . . .	446 030	505 834	543 165	498 740	673 620	603 473
Mars . . . . .	487 006	620 611	△ 523 132	685 645	730 305	△ 600 922
April . . . . .	479 248	523 469	△ 642 018	535 923	607 876	△ 761 748
Mai . . . . .	484 424	522 444	593 554	581 024	654 914	879 779
Juni . . . . .	545 179	545 242		649 202	682 712	
Juli . . . . .	461 071	445 742		547 798	573 502	
August . . . . .	462 066	502 616		545 288	583 346	
September . . . . .	504 697	503 457		607 461	662 472	
Oktober . . . . .	529 196	550 184		698 212	699 284	
November . . . . .	543 478	527 659		697 878	577 299	
Desember . . . . .	614 242	560 491		690 046	684 797	
I alt . . . . .	6 014 239	6 327 563		7 277 250	7 782 023	

b. Utførsel. *Exports.*

Måned <i>Month</i>	Uten skip. <i>Excl. ships</i> <sup>1</sup> 1 000 kr.			I alt. <i>Total</i> 1 000 kr.		
	1954 <sup>2</sup>	1955	1956	1954 <sup>2</sup>	1955	1956
	Januar . . . . .	301 451	327 357	448 472	302 700	355 538
Februar . . . . .	298 617	370 539	389 493	310 597	385 482	409 358
Mars . . . . .	356 662	406 525	422 787	359 917	423 360	446 378
April . . . . .	333 227	339 383	△ 402 445	348 426	376 072	△ 434 235
Mai . . . . .	301 927	323 511	426 883	317 177	333 869	471 847
Juni . . . . .	375 222	344 846		393 517	368 176	
Juli . . . . .	326 949	340 799		357 853	351 699	
August . . . . .	305 151	355 898		319 342	365 964	
September . . . . .	316 069	392 100		336 256	405 312	
Oktober . . . . .	346 555	390 127		373 731	404 563	
November . . . . .	322 511	349 299		337 129	367 574	
Desember . . . . .	374 297	372 111		410 738	391 174	
I alt	3 958 638	4 312 495		4 167 383	4 528 283	

c. Innførselsoverskott. *Import surplus.*

Måned <i>Month</i>	Uten skip. <i>Excl. ships</i> <sup>1</sup> 1 000 kr.			I alt. <i>Total</i> 1 000 kr.		
	1954 <sup>2</sup>	1955	1956	1954 <sup>2</sup>	1955	1956
	Januar . . . . .	156 151	192 457	165 207	237 333	296 358
Februar . . . . .	147 413	135 295	153 672	188 143	288 138	194 115
Mars . . . . .	130 344	214 086	△ 100 345	325 728	306 945	△ 154 544
April . . . . .	146 021	184 086	△ 239 573	187 497	231 804	△ 327 513
Mai . . . . .	182 497	198 933	166 671	263 847	321 545	407 932
Juni . . . . .	169 957	200 396		255 685	314 536	
Juli . . . . .	134 122	104 943		189 945	221 803	
August . . . . .	156 915	146 718		225 946	217 382	
September . . . . .	188 628	111 357		271 205	257 160	
Oktober . . . . .	182 641	160 057		324 481	294 721	
November . . . . .	220 967	178 360		360 749	209 725	
Desember . . . . .	239 945	188 380		279 308	293 623	
I alt	2 055 601	2 015 068		3 109 867	3 253 740	

<sup>1</sup> Skip omfatter også skip til opphogging. *Ships include ships for breaking up.*<sup>2</sup> De endelige tall etter «Norways Handels». *Final figures according to «Norways Handels».*

Tabell 2. Volum- og prisindekser for utenrikshandelen.

1949 = 100<sup>1</sup>.*Quantum index numbers and unit value of imports and exports.*a) Volumindeks. *Quantum index.*

Måned Month	Innførsel. Imports						Utførsel. Exports					
	1954		1955		1956		1954		1955		1956	
	Uten skip	I alt	Uten skip	I alt	Uten skip	I alt	Uten skip	I alt	Uten skip	I alt	Uten skip	I alt
Januar .....	133	123	147	148	172	174	140	140	145	155	183	194
Februar.....	125	110	148	149	152	135	141	145	162	165	160	162
Mars .....	147	152	175	159	143	131	164	162	182	190	172	178
April .....	143	125	152	137	181	170	150	154	150	164	169	178
Mai .....	150	136	153	149	168	185	140	146	142	144	176	191
Juni .....	151	137	153	146			188	197	153	162		
Juli .....	137	126	122	122			145	160	143	145		
August .....	138	126	145	135			135	143	156	158		
September ..	153	141	146	146			143	160	168	172		
Oktober .....	156	156	159	154			155	165	169	171		
November....	161	156	147	130			145	154	152	157		
Desember ...	179	161	151	144			168	187	150	155		
Året .....	149	137	150	143			151	159	156	162		

b) Prisindeks. *Unit value.*

Januar .....	122	125	125	125	126	131	124	121	130	128	136	140
Februar.....	125	127	121	128	126	125	122	121	131	130	140	142
Mars .....	118	128	126	131	129	131	125	125	128	125	141	141
April .....	119	122	122	126	126	128	128	127	131	129	137	137
Mai .....	119	126	121	125	125	135	124	122	132	131	140	139
Juni .....	128	135	126	133			115	112	129	128		
Juli .....	119	124	128	132			130	126	137	137		
August .....	119	123	122	122			129	125	131	131		
September ..	117	123	122	129			127	118	134	133		
Oktober .....	119	126	123	130			128	127	133	133		
November....	120	127	127	126			128	123	132	131		
Desember ...	121	122	132	135			126	122	143	142		
Året .....	120	126	124	129			125	122	132	131		

c) Bytteforhold.<sup>4</sup> *Terms of trade.*

Januar .....	102	97	104	102	108	107
Februar.....	98	95	108	102	111	114
Mars .....	106	98	102	95	109	108
April .....	108	104	107	102	109	107
Mai .....	104	97	109	105	112	103
Juni .....	90	83	102	96		
Juli .....	109	102	107	104		
August .....	108	102	107	107		
September ..	108	96	110	103		
Oktober .....	108	101	108	102		
November....	107	97	104	104		
Desember .....	104	100	108	105		
Året.....	104	97	106	102		

<sup>1</sup> Indeksen er fra januar 1951 regnet om etter en ny beregningsmåte som det er gjort rede for i Statistiske Meldinger nr. 5 1953. *Beginning January 1951 the indices have been recomputed according to a new method of calculation. (See Monthly Bulletin No. 5 1953).* <sup>2</sup> *Exl. ships.* <sup>3</sup> *Total.* <sup>4</sup> Forholdet mellom prisindeksene for utførsel og innførsel. *Ratio of unit value of exports to unit value of imports.*

Tabell 3. Innførsel. — Hovedgrupper.

*Imports by divisions of the SITC.*

Hovedgrupper. Divisions.	Mai		Januar—mai	
	1955	1956	1955	1956
	1 000 kr.	1 000 kr.	1 000 kr.	1 000 kr.
I alt .....	654 914	879 779	3 318 611	3 647 509
00 Levende dyr, vesentlig til mat .....	—	3	161	3
01 Kjøtt og kjøttvarer .....	495	1 110	3 537	3 942
02 Meierivarer, egg og honning .....	17	49	448	356
03 Fisk og fiskevarer .....	2 686	513	5 083	3 696
04 Korn og kornvarer .....	26 778	32 865	143 925	169 651
05 Frukt og grønnsaker .....	22 535	11 848	82 113	73 459
06 Sukker og sukkervarer .....	8 912	12 255	33 455	52 509
07 Kaffe, te, kakao, krydderier og prod. av disse varer....	19 652	18 864	110 767	106 210
08 Førstoffer, ikke ellers nevnt .....	3 426	11 183	25 130	54 163
09 Forskjellige matvarer .....	35	123	445	468
11 Drikkevarer .....	3 535	4 644	7 216	10 873
12 Tobakk og tobakkvarer .....	3 366	4 915	19 599	20 175
21 Huder og skinn, uberedte .....	952	1 344	6 142	7 667
22 Oljefrø, -nøtter og -kjerner.....	7 457	14 477	43 584	49 192
23 Rågummi, også syntetisk og regenerert .....	578	2 207	7 073	14 200
24 Tre, trelast og kork .....	7 586	6 200	50 086	46 798
25 Papirmasse og papiravfall .....	1 347	1 169	13 834	8 567
26 Spinnestoffer.....	9 818	9 037	48 781	44 911
27 Rå gjødningsstoffer og forskjellige rå mineraler .....	4 521	6 893	29 365	35 142
28 Malmer og metallavfall .....	7 189	9 129	35 650	51 403
29 Forskjellige animalske og vegetabiliske råvarer.....	1 571	2 890	15 992	17 112
31 Brenselstoffer, smøreoljer o. l. ....	55 111	81 321	337 210	415 205
41 Dyre- og plantefett, olje og voks .....	13 372	4 416	25 706	21 124
51 Kjemiske råstoffer og forbindelser .....	6 812	18 895	48 493	68 440
52 Mineralsk tjære og rå kjemikalier av kull, olje og gass	1 254	688	2 308	1 744
53 Farge- og garvestoffer .....	2 397	2 610	12 547	13 638
54 Medisinske og farmasøytiske produkter .....	2 301	2 510	11 435	12 893
55 Eteriske oljer, parfymer, kosmetikk, såpe og andre rensemidler.....	465	476	2 371	2 810
56 Gjødningsstoffer, ikke rå .....	2 066	3 292	18 626	15 534
59 Sprengstoffer og forskjellige kjemiske produkter....	9 194	9 734	39 701	43 990
61 Lær, lærvarer og beredte pelsskinn .....	2 655	2 627	15 388	14 554
62 Gummivarer .....	3 634	4 522	17 639	20 752
63 Arbeider av tre og kork, unntatt møbler .....	2 249	2 428	11 295	10 918
64 Papir og papp og arbeider herav.....	2 496	2 803	12 971	13 194
65 Garn, metervarer og ferdige tekstiler .....	37 040	42 754	231 890	243 259
66 Produkter av ikke-metalliske mineraler, i. e. n. ....	9 484	9 467	37 510	36 981
67 Sølv, platina, edelsteiner og perler, gullsmedarbeider og bijouteri .....	1 360	1 694	8 391	7 349
68 Uedle metaller .....	87 309	80 019	430 139	465 046
69 Arbeider av uedle metaller .....	18 974	19 035	95 041	100 291
71 Ikke-elektriske maskiner .....	53 048	61 040	272 071	251 398
72 Elektriske maskiner, apparater og deler .....	26 831	22 195	126 537	117 678
73 Transportmidler .....	159 582	328 125	755 926	868 978
Herav skip over 25 br.reg.t. <sup>1</sup> .....	132 470	286 225	626 439	731 960
81 Ferdige hus; sanitær-, varme- og lysutstyr .....	2 027	1 459	9 362	7 883
82 Møbler.....	134	265	828	1 289
83 Kofferter, vesker m. v. ....	44	232	364	563
84 Klær .....	8 946	10 458	45 078	48 103
85 Skotøy .....	544	836	2 592	3 030
86 Instrumenter o. l. (unntatt musikkinstrumenter), foto- grafiske og optiske artikler .....	6 261	7 650	30 087	38 775
89 Forskjellige ferdige varer, ikke ellers nevnt .....	6 848	6 496	34 142	31 000
92 Levende dyr, ikke til mat .....	20	14	577	593
93 Skipsutstyr, ikke spesifisert på vareslag .....	—	—	—	—

<sup>1</sup> Inkl. skip til opphogging. *Incl. ships for breaking up.*

Tabell 4.

## Utførsel. — Hovedgrupper.

*Exports by divisions of the SITC.*

Hovedgrupper. <i>Divisions.</i>	Mai		Januar—mai	
	1955	1956	1955	1956
<b>I alt</b> .....	1000 kr. <b>333 369</b>	1000 kr. <b>471 847</b>	1000 kr. <b>1 873 822</b>	1000 kr. <b>2 262 360</b>
00 Levende dyr, vesentlig til mat .....	—	—	38	—
01 Kjøtt og kjøttvarer .....	284	2 954	5 025	10 689
02 Meierivarer, egg og honning .....	2 448	3 822	12 471	14 575
03 Fisk og fiskevarer .....	51 166	68 486	291 224	315 743
04 Korn og kornvarer .....	287	304	2 484	1 894
05 Frukt og grønnsaker .....	7	6	128	187
06 Sukker og sukkervarer .....	177	56	518	812
07 Kaffe, te, kakao, krydderier og prod. av disse varer..	37	25	119	214
08 Førstoffer, ikke ellers nevnt .....	12 794	16 726	109 395	95 120
09 Forskjellige matvarer .....	2 006	1 882	8 809	11 355
11 Drikkevarer .....	95	99	461	565
12 Tobakk og tobakkvarer .....	94	87	306	350
21 Huder og skinn, uberedte .....	5 184	4 749	37 824	45 223
22 Oljefrø, -nøtter og -kjerner .....	—	—	—	—
23 Rågummi, også syntetisk og regenerert .....	19	3	73	77
24 Tre, trelast og kork .....	3 335	3 260	20 152	21 674
25 Papirmasse og papiravfall .....	40 094	41 409	228 930	239 785
26 Spinnestoffer .....	3 522	4 987	22 844	25 869
27 Rå gjødningsstoffer og forskjellige rå mineraler ...	9 266	12 532	39 029	43 788
28 Malmer og metallavfall .....	13 083	24 479	60 766	82 713
29 Forskjellige animalske og vegetabiliske råvarer ....	1 767	977	3 818	3 681
31 Brenselstoffer, smøreoljer o. l. ....	605	1 780	1 999	3 140
41 Dyre- og plantefett, olje og voks .....	19 224	25 066	91 549	99 345
51 Kjemiske råstoffer og forbindelser .....	7 066	12 042	39 180	53 907
52 Mineralisk tjære og rå kjemikalier av kull, olje og gass	3	—	95	267
53 Farge- og garvestoffer .....	465	555	2 791	2 587
54 Medisinske og farmasøytiske produkter .....	710	1 518	3 798	5 689
55 Eteriske oljer, parfymen, kosmetikk, såpe og andre rensemidler .....	31	53	290	170
56 Gjødningsstoffer, ikke rå .....	22 027	19 563	117 273	105 599
59 Sprengstoffer og forskjellige kjemiske produkter....	3 013	3 776	16 362	16 271
61 Lær, lærvarer og beredte pelsskinn .....	660	246	1 576	1 858
62 Gummivarer .....	928	945	5 411	5 431
63 Arbeider av tre og kork, unntatt møbler .....	2 543	3 990	15 507	23 963
64 Papir og papp og arbeider herav .....	33 448	40 834	189 777	217 793
65 Garn, metervarer og ferdige tekstiler .....	1 530	2 995	8 704	13 130
66 Produkter av ikke-metalliske mineraler, i. e. n. ....	789	933	4 395	4 463
67 Sølv, platina, edelsteiner og perler, gullsmedarbeider og bijouteri .....	723	1 140	3 468	4 691
68 Uedle metaller .....	67 573	101 474	343 629	485 547
69 Arbeider av uedle metaller .....	4 534	7 958	18 411	37 715
71 Ikke-elektriske maskiner .....	4 985	5 444	24 937	33 794
72 Elektriske maskiner, apparater og deler .....	2 034	2 483	10 362	14 479
73 Transportmidler .....	11 268	47 726	111 357	193 792
Herav skip over 25 br.reg.t. <sup>1</sup> .....	9 858	44 964	106 506	172 280
81 Ferdige hus, sanitær-, varme- og lysutstyr .....	494	434	1 589	2 062
82 Møbler .....	229	486	1 092	2 012
83 Kofferter, vesker m. v. ....	43	5	108	37
84 Klær .....	139	214	1 572	2 788
85 Skotøy .....	8	79	441	346
86 Instrumenter o. l. (unntatt musikkinstrumenter), foto- grafiske og optiske artikler .....	156	239	579	1 164
89 Forskjellige ferdige varer, ikke ellers nevnt .....	2 329	2 854	12 060	13 996
92 Levende dyr, ikke til mat .....	69	60	874	883
93 Skipsutstyr, ikke spesifisert på vareslag .....	75	112	222	1 127

<sup>1</sup> Inkl. skip til opphogging. *Incl. ships for breaking up.*

Tabell 5. Innførsel. — Undergrupper og viktigere varer.

*Imports by groups and principal commodities.*

Statistisk nummer	Undergrupper og varer <i>Groups and commodities</i>	Mengde- enhet <i>Unit</i>	Mai 1956		Januar—mai 1956	
			Mengde <i>Quantity</i>	Verdi <i>Value</i>	Mengde <i>Quantity</i>	Verdi <i>Value</i>
				1000 kr.		1 000 kr.
001	<b>00. Levende dyr, vesentlig til mat.</b> Levende dyr, vesentlig til mat.....	..	..	4	..	4
	<b>01. Kjøtt og kjøttvarer.</b>					
011	Kjøtt, ferskt eller frosset.....	kg	21 755	88	118 759	512
» 03 19	Flesk, unnt. skinker.....	»	—	—	24 224	111
» 09 11	Reinkjøtt .....	»	4 526	21	57 897	220
012	Kjøtt, tørket, saltet el. røyskt .....	»	3 933	8	39 213	131
» 01 12	Saltet eller tørket flesk .....	»	926	3	30 311	110
013	Kjøttvarer og kjøtthermetikk .....	»	80 059	1 013	269 239	3 299
» 02 11	Hvalkjøttekstrakt i lufttett emb.....	»	36 206	270	36 206	270
» 09 21—29	Tarmer, naturlige .....	»	43 844	743	232 091	3 018
	<b>02. Meierivarer, egg og honning.</b>					
021	Mjølk og fløte, frisk el. sterilisert...	kg	—	—	—	—
022	Mjølk og fløte, kondensert el. tørket	»	—	—	—	—
023	Smør .....	»	—	—	—	—
024	Ost .....	»	6 133	48	59 412	343
025	Egg .....	»	20	1	20	1
026	Honning .....	»	—	—	3 615	12
	<b>03. Fisk og fiskevarer.</b>					
031	Fisk: fersk, frossen, tørket, saltet el. røyskt .....	kg	320 083	502	1 571 025	2 636
» 01 89	Fersk sild og fisk .....	»	221 854	363	744 689	1 478
» 02 30	Saltet sild .....	»	73 860	95	683 213	877
» 02 66, 87	Saltet eller tørket fisk .....	»	414	4	8 338	52
032	Fiskehermetikk og fiskemat .....	»	2 088	11	117 366	1 060
	<b>04. Korn og kornvarer.</b>					
041	Hvete .....	kg	28 396 750	15 862	130971167	70 470
042	Ris og risengryn .....	»	360 086	371	1 962 862	1 976
043	Bygg .....	»	3 958 729	1 965	32 113 502	15 934
044	Mais .....	»	8 177 570	4 227	31 159 783	16 368
045	Annet korn .....	»	22 446 313	10 329	130102635	57 123
» 01 00	Rug .....	»	7 661 710	3 942	15 815 377	7 777
» 09 12	Durra .....	»	14 780 706	6 378	110384238	47 169
046	Hvetemjøl .....	»	—	—	10 704 454	6 403
047	Annet mjøl .....	»	—	—	600	0
048	Andre kornvarer.....	»	46 368	110	1 245 513	1 376
	<b>05. Frukt og grønnsaker.</b>					
051	Frisk frukt, bær, nøtter, unnt. olje- nøtter .....	kg	4 161 921	6 165	36 903 544	49 200
» 01 00	Appelsiner, mandariner o.l.....	»	2 879 639	4 054	28 073 248	34 746
» 02 00	Sitroner og grapefrukt .....	»	250 480	372	2 008 670	2 773
» 03 00	Bananer .....	»	938 712	1 051	4 771 439	4 898
» 04 11—15	Eppler .....	»	1 240	3	1 114 474	1 516
» 05 11, 12	Vindruer .....	»	9 177	27	275 266	1 033
» 07 12	Handler .....	»	26 449	384	113 182	1 711
» 07 13	Hassel nøtter.....	»	19 339	169	141 219	1 033
» 07 17	Kokosmasse .....	»	24 883	45	203 522	378
052	Tørket frukt og bær .....	»	515 640	1 373	3 621 209	8 209
» 01 13	Rosiner .....	»	36 461	73	1 991 355	3 635
» 01 14	Korinter .....	»	8 221	18	70 455	165
» 01 15	Svisker .....	»	419 420	1 135	1 440 308	4 098
» 01 17	Aprikoser .....	»	9 940	61	17 943	87
053	Nedlagt frukt og bær, saft og syltetøy	»	186 527	620	803 213	2 874
054	Friske grønnsaker.....	»	2 920 527	3 578	9 347 213	12 249
» 02 00	Bønner, erter, linse.....	»	618 518	700	3 124 836	3 725
» 03 11	Humle .....	»	7 878	93	72 603	1 012
» 09 12	Gulrotter.....	»	899 110	426	1 148 155	571
» 09 14	Tomater .....	»	181 098	822	970 809	3 041
» 09 17	Løk, unntatt sjalottløk .....	»	887 874	674	2 393 299	1 874

Tabell 5 (forts.). Innførsel. — Undergrupper og viktigere varer.

Statistisk nummer	Undergrupper og varer	Mengde-enhet	Mai 1956		Januar—mai 1956	
			Mengde	Verdi	Mengde	Verdi
				1 000 kr.		1 000 kr.
055	Tørkede og herm. grønnsaker og prod. framst. av grønnsaker, røtter og rotfrukter .....	kg	56 334	111	445 599	929
» 02 11	Tomatpuré i emb. på 5 kg og over.....	»	45 648	87	377 597	719
	<b>06. Sukker og sukkervarer.</b>					
061	Sukker .....	kg	13 812 525	12 255	62 142 368	52 498
» 01 00	Roe- og rørsukker, uraffinert.....	»	10 036	8	162 599	129
» 02 11	Raffinade og kandis .....	»	2 056 347	2 260	8 651 279	8 980
» 02 12	Annet raff. roe- og rørsukker, farin.....	»	11 038 246	9 358	47 472 244	39 718
» 03 00	Melasse til teknisk bruk.....	»	—	—	2 275 327	509
» 04 00	Sirup, alminnelig .....	»	704 840	622	3 435 696	2 999
062	Sukkkervarer .....	»	—	—	2 234	11
	<b>07. Kaffe, te, kakao, krydderier og produkter av disse varer.</b>					
071	Kaffe .....	kg	1 487 718	14 598	9 220 462	86 764
» 01 00	Kaffe, rå .....	»	1 487 349	14 588	9 219 868	86 747
072	Kakao .....	»	636 987	3 386	2 786 545	15 595
» 01 00	Kakaobønner .....	»	636 987	3 386	2 780 695	15 545
073	Sjokolade og sjokoladevarer .....	»	—	—	—	—
074	Te og maté .....	»	47 074	676	169 128	2 466
» 01 00	Te .....	»	47 074	676	168 828	2 464
075	Krydderier .....	»	39 913	205	251 485	1 385
» 01 11	Pepper, unnt. kajennepepper, umalt....	»	11 538	56	65 768	358
» 02 22	Kardemomme, umalt.....	»	1 083	35	9 522	286 <sup>3</sup>
	<b>08. Førstoffer, ikke ellers nevnt.</b>					
081	Førstoffer, i. e. n. ....	kg	16 920 990	11 183	83 077 679	54 16
» 03 13	Rapsmjøl og rapskaker .....	»	1 153 862	678	7 936 785	4 63
» 03 14	Bomullsfremjøl og bomullsfrokaker .....	»	—	—	9 114 286	5 70
» 03 15	Jordnøttmjøl og jordnøttkaker .....	»	7 120 781	4 935	22 345 445	16 79
» 03 16	Soiamjøl og soiakaker .....	»	3 125 368	2 099	14 964 316	10 13
» 03 17	Kokosmjøl og kokoskaker.....	»	1 949 865	1 207	5 624 228	3 60
» 09 21	Melasse til dyrefor .....	»	455 960	167	8 006 426	2 82
	<b>09. Forskjellige matvarer.</b>					
091	Margarin og matfett .....	kg	125	0	879	3
099	Andre matvarer, ikke ellers nevnt....	»	20 646	123	100 333	465
» 09 11	Sennep, malt eller tillaget .....	»	16 741	48	78 658	214
	<b>11. Drikkevarer.</b>					
111	Alkoholfriske drikkevarer, unnt. frukt-, bær-, og grønnsaksafter .....	l	—	—	—	—
112	Alkoholholdige drikkevarer .....	..	..	4 644	..	10 873
» 01 10	Vin på flasker musserende.....	l	10 390	122	18 719	283
» 01 21	Vin på flasker annen, under 14 %.....	»	16 887	114	33 056	229
» 01 22	Vin på flasker annen, over 14 % .....	»	44 600	216	208 587	1 049
» 01 31	Vin på fustasjer under 14 % .....	»	52 421	71	481 450	580
» 01 32	Vin på fustasjer 14—21 % .....	»	323 134	1 191	681 116	2 562
» 04 10	Brennevin på flasker .....	»	29 724	312	153 369	1 580
» 04 21	Brennevin på fustasjer under 51 % .....	kg	—	—	55 962	229
» 04 22	Brennevin på fustasjer, 51—60 % .....	»	300 479	2 389	476 468	3 222
» 04 23	Brennevin på fustasjer, 61—70 % .....	»	7 716	61	142 344	629
» 04 24—27	Brennevin på fustasjer, ellers .....	»	78 539	168	287 942	501
	<b>12. Tobakk og tobakkvarer.</b>					
121	Råtobakk .....	kg	436 566	4 705	1 798 755	19 206
» 01 11	Tobakksblad, usauset med stilk .....	»	417 090	4 524	1 708 791	18 488
» 01 12	Tobakksblad, usauset, uten stilk .....	»	11 724	164	43 791	619
122	Tobakkvarer .....	»	10 773	210	45 125	969
» 01 00	Sigarer .....	»	1 663	81	8 287	429
» 03 11	Røyketobakk .....	»	8 422	122	35 412	521

Tabell 5 (forts.) Innførsel. — Undergrupper og viktigere varer.

Statistisk nummer	Undergrupper og varer	Mengde-enhet	Mai 1956		Januar—mai 1956	
			Mengde	Verdi	Mengde	Verdi
	<b>21. Huder og skinn uberedte.</b>			1 000 kr.		1 000 kr.
211	Huder og skinn, unntatt pelsskinn, uberedte .....	kg	292 757	825	2 025 993	5 457
» 01 11	Huder av hornkveg, med hår, rå .....	»	254 973	866	1 788 524	4 465
» 01 21	Huder av hornkveg, med hår, tørre.....	»	5 814	19	59 297	240
212	Pelsskinn, uberedte .....	»	14 281	517	40 806	2 209
	<b>22. Oljefrø, -nøtter og -kjerner.</b>					
221	Oljefrø, -nøtter og -kjerner.....	kg	13 527 070	14 477	45 608 630	49 192
» 01 11	Jordnøtter, uavskallet .....	»	3 815	10	31 885	93
» 01 12	Jordnøtter, avskallet .....	»	26 059	121	3 900 652	5 531
» 02 00	Kopra .....	»	5 844 891	7 411	15 212 782	19 309
» 04 00	Solabønner .....	»	5 046 215	4 079	14 392 765	11 415
» 05 00	Linfrø .....	»	2 605 480	2 855	12 055 213	12 829
	<b>23. Rågummi, også syntetisk og regenerert.</b>					
	Rågummi, også syntetisk og regenerert .....	kg	427 296	2 207	2 407 417	14 200
231	Kautsjuk, guttaperka, balata o. l.....	»	270 228	1 551	1 664 574	10 736
» 01 12	Latex .....	»	57 227	223	244 838	1 084
» 02 11	Kunstgummi i fast form .....	»	44 514	252	282 503	1 539
» 02 12	Kunstgummi ellers .....	»	44 868	176	165 799	768
	<b>24. Tre, trelast og kork.</b>					
241	Ved og trekull .....	..	..	101	..	474
242	Tømmer, kubb og annen rund last	m <sup>3</sup>	18 942	2 323	209 613	24 970
» 01 00	Kubb og cellulosestømmer.....	»	14 836	1 872	189 477	21 238
» 02 11	Skur- og finærtømmer av europ. gran og furu .....	»	—	—	9 872	1 097
» 03 25	Mahogni, rundt virke .....	»	—	—	210	99
243	Skurlast og høvellast .....	»	6 108	3 593	41 706	19 262
» 02 10	Skåret last av europ. gran og furu .....	»	2 839	873	26 729	7 695
» 02 20	Høvlet last .....	»	—	—	421	111
» 02 30	Skåret eller høvlet last av andre bartrær .....	»	9	11	353	303
» 03 11	Bjørk, skåret el. høvlet .....	»	58	16	1 335	388
» 03 12	Ask, skåret eller høvlet .....	»	92	74	454	396
» 03 13	Bøk, skåret eller høvlet .....	»	458	304	1 517	969
» 03 14	Eik, skåret eller høvlet .....	»	823	415	3 160	2 171
» 03 15	Mahogni, skåret el. høvlet.....	»	680	404	1 844	1 162
» 03 16	Hickory, skåret el. høvlet.....	»	168	198	459	570
» 03 17	Teak, skåret el. høvlet.....	»	686	1 043	2 938	3 940
244	Kork, uforarbeidd og korkavfall.....	kg	172 514	183	1 369 190	2 093
» 01 11	Kork, uforarbeidd .....	»	14 954	32	605 383	1 273
» 01 12	Korkavfall .....	»	157 560	151	763 807	820
	<b>25. Papirmasse og papiravfall.</b>					
251	Papirmasse og papiravfall.....	kg	1 478 543	1 169	10 284 436	8 567
» 03 10	Sulfittcellulose, bleikt, tørr .....	»	218 589	235	1 289 865	1 418
» 03 30	Sulfittcellulose, ubleikt tørr .....	»	17 333	17	1 248 376	1 181
» 03 40	Sulfittcellulose, ubleikt, våt <sup>2</sup> .....	»	452 629	429	2 895 458	2 585
» 04 10	Sulfatcellulose, bleikt, ubleikt og tørr....	»	551 737	387	3 026 795	2 621
	<b>26. Spinnestoffer.</b>					
261	Natursilke .....	kg	6	1	9	2
262	Ull og annet dyrehår .....	»	271 285	4 486	1 320 385	21 686
» 01 00	Råull, uvasket el. ryggvasket.....	»	1 449	23	3 099	41
» 02 00	Ull, vasket, ikke kardedet eller kjemt.....	»	86 157	1 253	370 514	5 533
» 07 00	Ull, vasket, kardedet eller kjemt, tops....	»	139 593	2 488	738 903	13 847
» 08 00	Ullavfall .....	»	31 377	561	129 004	1 439
263	Bomull.....	»	445 069	2 433	2 344 352	12 082
» 01 00	Råbomull, unnt. linters .....	»	383 099	2 282	2 007 990	11 216
» 02 00	Bomull-linters .....	»	25 739	51	25 739	51
» 03 12	Bomullsavfall for spinnerier .....	»	26 946	64	249 130	652
» 03 19	Bomullsavfall, annet .....	»	9 285	36	61 493	162
264	Jute .....	»	35 243	54	389 724	509
» 01 00	Jute og jutestry .....	»	35 243	54	389 724	509

<sup>1</sup> Fast mål. *Solid volume*, <sup>2</sup> Beregnet tørrvekt. *Converted to dry weight*.

Tabell 5 (forts.). Innførsel. — Undergrupper og viktigere varer.

Statistisk nummer	Undergrupper og varer	Mengde-enhet	Mai 1956		Januar—mai 1956	
			Mengde	Verdi	Mengde	Verdi
				1 000 kr.		1 000 kr.
265	Plantefibrer, unnt. bomull og jute...	kg	469 931	1 204	2 003 720	6 133
» 02 00	Hamp, hampestry og -avfall .....	»	90 204	445	507 054	3 303
» 04 00	Sisal og andre agave fibrer .....	»	208 104	325	749 528	1 183
» 05 00	Manilafibrer, -stry og avfall .....	»	156 350	416	591 129	1 496
266	Kunstige spinnestoffer.....	»	75 768	582	349 953	3 173
267	Tekstilavfall og filler.....	»	350 413	276	1 401 128	1 326
	<b>27. Rå gjødningsstoffer og forskj. rå mineraler.</b>					
271	Rå gjødningsstoffer .....	kg	9 445 774	1 283	53 897 974	7 653
» 03 00	Råfosfat .....	»	9 445 774	1 283	53 897 974	7 653
272	Forskjellige rå mineraler .....	»	51 716 853	5 610	234712280	27 489
» 02 19	Sand, unnt. skjellsand .....	»	5 850 210	342	20 045 418	1 170
» 04 11	Porcelensjord .....	»	4 722 146	785	14 708 836	2 608
» 04 12	Leire, chamotte m. v. ....	»	4 767 603	668	17 276 848	2 586
» 05 10	Grovt salt .....	»	28 007 220	2 006	142468562	10 942
» 05 20	Finmalt salt .....	»	2 210 500	402	11 553 859	2 237
» 07 10	Smergel o. a. slipe-, pusse- og polermidler	»	101 208	155	369 834	527
» 11 11	Kalkstein .....	»	406 450	28	1 744 800	122
» 11 21	Gipsstein, løs i fartøy .....	»	2 320 000	104	11 743 160	533
» 11 22	Gips, pulverisert .....	»	826 137	140	2 256 656	413
» 12 00	Råasbest .....	»	—	—	704 408	1 065
» 14 30	Kryolitt .....	»	—	—	207 113	396
» 15 00	Magnesitt .....	»	41 260	23	196 528	108
» 19 21	Malt kritt, baritt, talkum .....	»	571 485	169	2 996 389	858
» 19 22	Oker, umbra, engelskrødt m. v. ....	»	188 506	117	579 028	380
» 19 33	Kisulgur .....	»	96 516	70	1 207 121	390
» 19 34	Bleikejord.....	»	278 442	166	1 104 302	693
	<b>28. Malmer og metallavfall.</b>					
281	Jernmalm .....	kg	—	—	94 200	7
» 01 00	Jern og stykkmalm .....	»	—	—	94 200	7
282	Jern- og stålavfall .....	»	1 509 827	649	8 431 731	3 686
» 01 00	Gammelt jern, stål og avfall .....	»	1 509 827	649	8 431 731	3 686
283	Malmer av ikke-jernholdige uedle metaller .....	»	36 678 778	8 294	150263525	46 100
» 03 00	Bauksitt .....	»	7 214 078	693	7 214 101	693
» 05 00	Sinkmalm, våt .....	»	—	—	22 506 338	12 526
» 07 00	Manganmalm .....	»	26 449 077	6 774	97 271 206	25 385
» 08 00	Krommalm.....	»	3 015 623	826	23 256 362	7 461
284	Ikke-jernholdig metallavfall .....	»	120 215	187	857 787	1 610
285	Sølv- og platinamalm .....	»	—	—	—	—
	<b>29. Forskj. animalske og vegetabil-ske råvarer.</b>					
291	Animalske råvarer, ikke spiselige, ikke ellers nevnt.....	kg	144 980	614	427 794	3 265
» 09 11	Svinebust .....	»	7 909	204	27 709	702
» 09 61	Urenset sengefjør, dun m. v. ....	»	124 969	374	386 342	2 323
292	Vegetabiliske råvarer, ikke spiselige, ikke ellers nevnt.....	»	831 864	2 276	5 333 905	13 847
» 02 19	Forskjellige harpikser og gummier .....	»	395 411	688	2 941 359	4 805
» 03 11	Bast o. l. plantetrevler (unnt. kokos)....	»	22 819	102	147 145	571
» 03 12	Rør, bambus, spanskrør m. v. ....	»	42 102	157	133 956	387
» 05 11-49	Frø .....	»	142 647	673	1 185 762	5 462
» 06 11	Blomsterløk, ikke blomstrende m. v. ....	»	526	4	6 145	43
» 06 21-29	Levende trær, busker, planter m. v. ....	»	36 836	216	136 815	825
» 09 31	Alfa, tang m. v. ....	»	146 110	132	624 730	577
	<b>31. Brønsestoffer, smøreoljer o. l.</b>					
311	Kull, koks, torv og briketter.....	tonn	138 252	23 667	718 267	113 647
» 01 10	Steinkull, antrasitt og brunkull, unnt. briketter .....	»	54 040	8 753	332 506	51 454
» 02 11	Sinders .....	»	13 648	2 627	55 833	10 290
» 02 12	Koks .....	»	69 560	12 155	316 356	50 229
» 03 10	Briketter av steinkull og brunkull.....	»	1 004	132	13 572	1 674



Tabell 5 (forts.). Innførsel. — Undergrupper og viktigere varer.

Statistisk nummer	Undergrupper og varer	Mengde- enhet	Mai 1956		Januar—mai 1956	
			Mengde	Verdi	Mengde	Verdi
				1 000 kr.		1000 kr.
312	Rå mineralolje.....	kg	5 124 760	910	35 740 714	6 982
313	Mineraloljeprodukter.....	»	254971773	56 743	1336228076	294 576
» 01 10-30	Bensin, også spesialbensiner.....	»	27 028 754	8 971	114 732 706	38 493
» 02 10	White spirit .....	»	1 012 067	302	4 508 257	1 417
» 02 21-23	Petroleum (lys og motorpetroleum, jetfuel).....	»	10 111 689	2 736	44 838 873	12 134
» 03 11	Gassolje, fyringsolje nr. 1 (solarolje)....	»	59 546 290	15 079	297 369 473	75 129
» 03 12	Dieselolje, fyringsolje nr. 2 .....	»	34 271 685	7 370	198 448 131	43 972
» 03 13	Fyringsolje nr. 3 (light fuel).....	»	19 386 789	3 316	89 291 812	15 982
» 03 21	Heavy fuel til og med 450 «seconds» .....	»	4 115 560	658	19 992 944	3 227
» 03 22	Heavy fuel 451-650 «seconds» .....	»	11 979 716	1 849	103 045 797	15 853
» 03 23	Heavy fuel 651-2000 «seconds» .....	»	74 631 050	10 303	374 519 350	53 917
» 03 29	Heavy fuel over 2000 «seconds» .....	»	—	—	36 429 137	5 494
» 04 11	Smøreoljer (rene mineralske og komponenter) .....	»	2 218 768	2 295	13 006 399	13 520
» 04 12	Mineralske oljer tilsatt over 5 % forsepbare bestanddeler .....	»	35 061	55	281 736	488
» 04 13	Andre mineralske oljer .....	»	101 158	148	171 631	257
» 04 20	Smørefett (hv. u. vaselin, vognsmering og wirefett) .....	»	97 542	181	738 889	1 296
» 05 11	Parafinvoks .....	»	122 252	146	1 008 537	1 298
» 09 21	Petroleumsasfalt og naturlig asfalt.....	»	1 681 019	570	5 793 776	2 019
» 09 22	Petroleumsbøk .....	»	2 517 607	703	9 440 549	2 577
» 09 23	Petroleumskoks .....	»	6 080 046	1 926	21 804 079	6 602
» 09 24	Bekkok .....	»	—	—	—	—
» 09 25	Steinkullsbek (hv. u. skobek) .....	»	5 444	3	513 138	141
	<b>41. Dyre- og plantefett, olje og voks</b>					
411	Dyrefett og -oljer.....	kg	1 140 853	2 355	8 261 847	14 676
» 01 11	Hvalolje, rå.....	»	—	—	1 246 976	1 696
» 01 13	Rå sildolje .....	»	388 891	562	2 413 399	3 454
» 01 17	Høyvitaminholdige sjødyroljer.....	»	305 748	1 080	1 131 640	4 103
» 01 50	Industritran .....	»	9 769	21	172 680	295
» 01 61	Blandingstran og sjødyroljer, ikke særskilt nevnt .....	»	35 610	51	840 255	1 179
» 02 11	Talg (premier jus) .....	»	198 187	333	676 693	1 158
412	Planteoljer, ikke eteriske.....	»	464 661	1 837	1 597 665	5 477
» 05 00	Olivenolje .....	»	189 660	986	447 914	2 179
» 12 00	Kinesisk treolje.....	»	93 345	369	347 793	1 370
413	Bearbeidd dyre- og plantefett, oljer og voks .....	»	68 587	225	328 012	971
» 03 12	Stearin .....	»	20 374	44	102 223	243
	<b>51. Kjemiske råstoffer og forbindelser.</b>					
511	Uorganiske kjemikalier .....	..	..	16 929	..	57 359
» 01 12	Svovelsyre .....	kg	165 337	34	1 027 376	212
» 03 00	Etsnatron og natronlut.....	»	294 600	188	2 024 298	1 334
» 09 26	Glaubersalt (natriumsulfat).....	»	1 230 986	278	6 548 161	1 505
» 09 35	Etskali (kaustisk kali) i fast form.....	»	20 636	29	256 725	361
» 09 36	Kallut .....	»	70 747	46	249 537	163
» 09 46	Klorkalsium (kalsiumklorid).....	»	5 252 985	1 610	9 391 742	2 931
» 09 52	Pottaske (kalliumkarbonat) .....	»	34 579	43	210 054	269
» 09 61	Svovelsur leirjord (aluminiumsulfat) .....	»	899 910	273	4 647 292	1 389
» 09 71	Vannglass (kalium- eller natriumsilikat) .....	»	433 812	143	1 815 171	655
» 09 72	Fosforsur forkalk .....	»	245 000	153	1 350 000	839
» 09 73	Blymønje .....	»	46 940	121	172 020	431
» 09 77	Sinkhvitt .....	»	96 600	177	381 517	720
» 09 78	Titanhvitt og sinkkromat.....	»	526 372	1 726	2 202 264	7 317
» 09 81	Alumina (aluminiumoksyd) .....	»	24 692 146	9 117	66 704 024	26 083
512	Organiske kjemikalier .....	..	..	1 965	..	11 081
» 01 13	Sitron- og vinsyre .....	kg	30 000	120	139 140	771
» 03 00	Glyserin, h. u. råglyserin .....	»	40 949	176	594 693	2 232
» 04 12	Etylenglykol (glykol) .....	»	149 746	423	369 639	940
» 09 11	Aceton .....	»	58 474	77	192 890	310

Tabell 5 (forts.). Innførsel. — Undergrupper og viktigere varer.

Statistisk nummer	Undergrupper og varer	Mengde- enhet	Mai 1956		Januar—mai 1956	
			Mengde	Verdi	Mengde	Verdi
				1 000 kr.		1 000 kr.
512 09 15	Denaturert æther spirituusus.....	kg	105 554	440	612 855	2 925
» 09 21	Butangass.....	..	..	—	..	2
» 09 22	Propangass.....	..	..	40	..	355
» 09 32	Svovelsulfid, tetraklorsulfid o. l.....	kg	182 136	256	630 692	893
	<b>52. Mineralisk tjære og rå kjemikalier av kull, olje og gass.</b>					
521	Mineralisk tjære og rå kjemikalier av kull, olje og gass.....	kg	1 757 215	689	4 191 836	1 744
» 01 11	Steinkulltjære.....	»	10 240	17	2 073 935	484
» 02 11	Kreosotolje.....	»	1 355 667	371	1 386 455	384
» 02 13	Toluol.....	»	307 484	207	324 254	217
» 02 14	Xylol.....	»	15 043	9	28 647	18
	<b>53. Farge- og garvestoffer.</b>					
531	Kulltjærefarger og indigo.....	kg	44 257	775	223 700	4 127
» 01 11	Anilin- og alisarinfarger.....	»	44 232	774	223 240	4 108
532	Farge- og garveekstrakter og syntetiske garvestoffer.....	»	256 908	485	1 458 070	2 896
» 02 20	Garveekstrakter i fast form.....	»	188 944	277	1 020 611	1 603
533	Farger, malinger og fernisser.....	»	334 623	1 350	1 539 371	6 615
» 01 11	Litopon.....	»	45 400	49	250 242	284
» 01 12	Beinsvart, kjønnerok, blyant, pottlodd og andre svarte farger.....	»	87 927	94	423 243	651
» 01 19	Tørre farger, ikke ellers nevnt.....	»	65 734	294	213 748	1 175
» 02 11, 12	Trykkfarge.....	»	22 838	169	81 032	782
» 03 30	Fernisser, tørroljer og politur, ikke spiritusholdige.....	»	75 019	525	388 064	2 592
	<b>54. Medisinske og farmasøytiske produkter.</b>					
541	Medisinske og farmasøytiske produkter.....	kg	106 403	2 510	744 286	12 893
» 01 00	Vitaminer og vitaminpreparater.....	»	1 277	125	8 128	856
» 02 00	Bakteriologiske produkter.....	»	90	19	187	49
» 03 00	Antibiotica.....	»	1 078	260	8 222	1 362
» 04 00	Morfin, kokain, kinin m. v.....	»	826	27	4 429	204
	<b>55. Eteriske oljer, parfymer, kosmetikk, såpe og andre rensedmidler.</b>					
551	Eteriske oljer og essenser.....	kg	5 791	329	44 087	2 153
552	Parfymer, kosmetikk, såpe, rensed- og vaskemidler.....	»	24 928	147	111 155	656
	<b>56. Gjødningsstoffer, ikke rå.</b>					
561	Gjødningsstoffer, ikke rå.....	kg	12 353 266	3 293	56 437 979	15 533
» 02 11	Superfosfat, singel.....	»	—	—	—	—
» 02 12	Superfosfat, dobbel.....	»	—	—	—	—
» 02 21	Tomasfosfat.....	»	284 866	42	2 506 346	388
» 03 11	Klorkalium (kaliumklorid).....	»	6 993 140	2 087	25 916 965	7 121
» 03 12	40 % kaligjødning.....	»	3 038 626	599	13 007 803	2 697
» 03 14	50 % kaligjødning.....	»	1 526 540	361	3 381 860	900
» 03 19	Annen kaligjødning.....	»	—	—	103 332	34
	<b>59. Sprengstoffer og forskj. kjemiske produkter.</b>					
591	Sprengstoffer.....	kg	9 339	539	93 826	3 167
» 02 22	Fenghetter, alle slags.....	»	8 457	516	48 732	2 615
599	Forskjellige kjemiske produkter.....	»	2 137 247	9 195	9 428 421	40 822
» 01 11	Celluloid, uforarb. og i plater.....	»	5 975	97	35 751	543
» 01 13	Polyvinylklorid (PVC).....	»	107 264	369	461 629	2 055
» 01 14	Fenolformaldehyd.....	»	19 248	83	97 608	383
» 01 15	Kunstharpikser og pressmasser i. e. n.....	»	537 055	3 010	2 544 999	14 004
» 01 19	Halvfabrikater av kunststoffpressmasser.....	»	77 325	957	400 073	4 609

Tabell 5 (forts.). Innførsel. — Undergrupper og viktigere varer.

Statistisk nummer	Undergrupper og varer	Mengde-enhet	Mai 1956		Januar—mai 1956	
			Mengde	Verdi	Mengde	Verdi
599 02 11	Insektpulver og insekt-, sopp- og ugrasfordrivende preparater .....	kg	292 068	991	580 143	2 884
» 03 11-19	Stivelse .....	»	205 672	266	1 238 065	1 640
» 04 11	Kasein (ostestoff) .....	»	1 960	7	78 909	313
» 04 26	Hud- og lærlim .....	»	31 436	108	121 300	361
» 04 27	Bein- og hornlim .....	»	69 868	147	347 311	729
» 04 42	Appreturstoffer .....	»	34 141	164	174 239	772
» 09 31	Metalloksyder i. e. n. ....	»	134 576	321	243 638	817
<b>61. Lær, lærvarer og beredte pelskinn.</b>						
611	Lær og skinn .....	kg	63 899	1 992	299 070	10 532
» 01 22	Andre huder og skinn, garvet, vekt under 1 kg pr. stk. ....	»	8 254	171	22 738	559
	Skinn, alunerte, bronserte, sjagrinerete m. v.:					
» 01 31	vekt over 2 kg pr. stk. ....	»	11 014	280	61 629	1 517
» 01 32	vekt 1—2 kg, pr. stk. ....	»	4 240	186	31 947	1 370
» 01 33	vekt under 1 kg pr. stk. hanskesskinn ..	»	1 181	108	6 232	579
» 01 34	vekt under 1 kg pr. stk., andre .....	»	14 719	996	81 097	5 605
612	Arbeider av lær og skinn unnt. klær ..	»	12 627	336	81 741	1 933
613	Beredte pelsskinn .....	»	1 203	299	8 699	2 088
<b>62. Gummivarer.</b>						
621	Gummi i plater, stenger, rør m. v. ....	kg	223 642	1 456	1 031 634	6 664
» 01 11	Slanger og rør .....	»	118 311	817	504 873	3 555
» 01 12	Plater, snorer, blokker, valser .....	»	102 484	618	522 839	3 075
629	Ferdige artikler av gummi i. e. n. ....	»	264 943	3 067	1 221 855	14 088
» 01 11	Autobildekk .....	»	174 129	1 814	734 044	7 852
» 01 16	Sykeldekk .....	»	14 034	110	109 730	896
» 01 17	Tralledekk .....	»	7 607	62	46 956	392
» 01 21	Innringing for automobiler .....	»	15 315	174	57 395	662
» 09 13	Maskinreimer av gummi og balata, tollbare ..	»	3 827	91	21 322	498
<b>63. Arbeider av tre og kork, unntatt møbler.</b>						
631	Finér, møbelplater, trefiberplater, profilerte lister, stav .....	..	..	1 917	..	8 578
» 01 11	Alminnelig finér .....	kg	260 722	902	1 300 660	4 532
» 02 11	Møbelplater .....	»	127 258	237	231 167	424
» 02 12	Kryssfinér .....	»	332 738	757	1 343 419	3 450
632	Arbeider av tre i. e. n. ....	»	29 950	355	209 810	1 613
» 09 21-24	Dreierarbeid .....	»	7 418	52	59 310	349
» 09 35	Lester .....	»	5 119	83	22 585	404
633	Arbeider av kork .....	»	19 129	156	85 803	727
<b>64. Papir og papp og arbeider herav.</b>						
641	Papir og papp .....	kg	798 471	2 060	3 840 270	9 613
» 03 31	Pakkpapir uten trykk .....	»	184 017	279	1 351 352	1 641
» 04 21	Papp, unnt. bølgepapp og bygningspapp ..	»	184 885	306	493 580	889
» 05 11	Ullpapp og råpapp av filler .....	»	79 084	72	212 102	210
» 08 11	Tapetpapir m. v. ....	»	2 323	13	43 871	134
» 19 31	Vegetabilsk pergament .....	»	118 128	406	368 438	1 276
642	Arbeider av papirmasse, papir og papp .....	»	45 223	742	225 609	3 581
» 09 14	Karbon- og blåpapir .....	»	4 622	133	30 409	889
<b>65. Garn, metervarer og ferdige tekstiler.</b>						
651	Garn og tråd .....	kg	831 733	12 654	4 172 026	66 854
» 01 00	Tvunnet silke og annet silkegarn og tråd ..	»	2 436	405	8 539	1 465

Tabell 5 (forts.). Innførsel. — Undergrupper og viktigere varer.

Statistisk nummer	Undergrupper og varer	Mengde-enhet	Mai 1956		Januar—mai 1956	
			Mengde	Verdi	Mengde	Verdi
				1 000 kr.		1000 kr.
651 02 11	Ullgarn, ufarget .....	kg	49 446	1 397	315 184	8 810
» 02 12	Ullgarn, farget og melert .....	»	59 790	2 072	354 268	11 964
	Bomullsgarn:					
» 03 11	enkelt, ubleikt .....	»	116 240	1 349	725 204	8 460
» 03 12	to- eller flertr., ubleikt, til fiskeribruk .....	»	64 738	744	278 154	3 344
» 03 13	to- eller flertr., ubleikt, annet .....	»	80 030	1 109	365 330	4 884
» 04 11	enkelt, bleikt .....	»	5 030	66	17 266	231
» 04 12	to- eller flertr., bleikt .....	»	13 411	206	64 722	1 519
» 04 13	enkelt, farget eller trykt .....	»	2 968	45	14 448	296
» 04 14	to- eller flertr., farget eller trykt .....	»	16 941	788	91 066	3 986
	Lin- og hampegarn:					
» 05 11	enkelt, ubleikt til fiskeribruk .....	»	55 289	492	223 439	1 938
» 05 12	enkelt, ubleikt, annet .....	»	23 479	227	83 684	807
» 05 14	enkelt, bleikt, annet .....	»	14 762	176	57 577	776
» 05 21	to- eller flerlagt, ubleikt, til fiskeribruk .....	»	109	3	13 182	145
» 05 22	ubleikt, annet .....	»	6 857	71	28 308	360
» 05 25	Lintråd, to- el. flerlagt, farget eller trykt .....	»	2 879	103	16 201	589
» 05 31	Bindegarn, utjæret .....	»	12 300	28	59 348	155
» 05 32	Kabelgarn, utjæret .....	»	21 129	145	63 555	436
» 06 10	Kunstsilke (rayon), spunnet og uspunnet .....	»	87 531	2 418	492 395	12 831
» 06 21	Garn av cellulul (rayonull), ufarget .....	»	3 874	92	39 306	679
» 06 22	Garn av cellulul (rayonull), farget, trykt el. melert .....	»	7 142	198	85 258	956
» 09 11-14	Jutegarn og jutetråd .....	»	107 168	323	440 151	1 297
» 09 20	Garn av bast, kokos og andre plantetrevler .....	»	75 438	149	377 342	734
652	Metervarer av bomull .....	»	513 306	10 484	2 945 614	59 389
» 01 11	Tøyer, herunder seilduk, ufarget og ubleikt, vekt minst 180 g pr. $\frac{1}{4}$ m <sup>2</sup> .....	»	17 990	194	164 612	1 696
» 01 12	Dunlerret, ubleikt .....	»	11 621	400	77 054	2 831
» 01 19	Andre ubleikte varer .....	»	88 969	974	431 616	5 158
» 02 12	Tøyer, bleikte, fargede, trykte m. v., vekt minst 100 g pr. $\frac{1}{4}$ m <sup>2</sup> .....	»	20 316	238	91 522	1 095
» 02 13	Dreiel og damask .....	»	964	23	7 994	197
» 02 14	Dunlerret, ensfarget el. bleikt .....	»	1 962	64	13 189	492
» 02 15, 16	Floyelsvevde stoffer, herunder plysj .....	»	15 512	399	114 926	2 432
» 02 19	Andre varer, trykte .....	»	71 399	1 765	459 889	11 820
» 02 29	Andre varer, flerfargede, ikke trykte .....	»	115 584	2 277	646 979	12 263
» 02 31	Gas til bruk i sykepleien .....	»	7 318	140	36 823	706
» 02 39	Andre varer, helt ensfargede .....	»	105 260	2 989	547 338	14 554
» 02 49	Andre varer, bleikte .....	»	56 411	1 021	353 672	6 146
653	Metervarer av silke, ull, lin m. v. ....	»	681 436	11 812	4 296 525	73 539
» 01 10	Tøyer m. v. av natursilke, ren eller med inntil 20 % annet spinnestoff eller metalltråd m. v. ....	»	781	221	4 561	1 291
» 01 20	Andre tøyer m. v. av natursilke .....	»	373	57	1 471	248
» 02 11	Møbelstoffer .....	»	25 816	804	159 585	4 866
» 02 19	Tøyer m. v. av ull, ikke ellers nevnt, vekt pr. $\frac{1}{4}$ m <sup>2</sup> t. o. m. 55 g .....	»	7 994	342	33 340	1 497
» 02 20	Tøyer m. v. av ull, vekt pr. $\frac{1}{4}$ m <sup>2</sup> over 55 g .....	»	60 493	2 618	350 018	16 530
» 03 11	Tøyer, bleikte og ubleikte, (hv. u. seilduk), vekt minst 110 g pr. $\frac{1}{4}$ m <sup>2</sup> , av lin og hamp .....	»	12 733	105	125 116	1 058
» 03 12	Dreiel og damask av lin og hamp .....	»	3 031	64	14 871	306
» 04 11	Ufarget sekk-, pakk- og betrekklerrret av jute .....	»	322 016	877	2 159 199	5 595
» 05 10	Vevde tøyer av kunstsilke (rayon) .....	»	106 769	3 640	535 787	21 477
» 05 28	Andre varer, trykte el. fargede, av cellulul (rayonull) o. l. ....	»	106 719	2 440	723 909	17 124
» 05 29	Andre varer, av cellulul (rayonull) o. l. ....	»	6 591	173	52 923	1 185
» 07 00	Trikot og nettstoff av kunstsilke (rayon) .....	»	253	14	4 180	236
654	Bånd, kniplinger, broderier, tyll m. v. ....	»	32 705	1 900	178 459	10 248
» 01 10	Blonder, kniplinger m. v. av natur- og kunstsilke .....	»	1 879	377	9 298	1 841
» 01 51	Blonder, kniplinger m. v. av bomull .....	»	1 188	166	6 198	897

Tabell 5 (forts.). Innførsel. — Undergrupper og viktigere varer.

Statistisk nummer	Undergrupper og varer	Mengde- enhet	Mai 1956		Januar—mai 1956	
			Mengde	Verdi	Mengde	Verdi
				1 000 kr.		1000 kr.
654 01 61	Broderte gardinstoffer av bomull.....	kg	916	44	2 611	148
» 01 62	Andre gardinstoffer av bomull.....	»	4 111	165	21 814	848
» 02 20	Bånd av kunstsilke (rayon).....	»	4 076	355	20 554	1 846
» 03 12	Bånd av bomull og lin m. v.....	»	5 126	173	22 904	832
» 03 21	Snorer av silke (også i forbindelse m. andre materialer).....	»	7 884	285	67 447	2 294
655	Spesialartikler av ull, bomull lin m. v.	»	285 578	2 636	1 417 623	17 071
» 01 11	Filtaktige vevnader til industribruk av ull	»	6 161	281	60 173	2 744
» 01 12	Filt og presseduk av ull, til teknisk bruk	»	362	14	5 386	153
» 01 19	Annen ullfilt.....	»	3 192	77	24 415	614
» 01 32	Presseduk og filtaktige vevnader til industribruk, av bomull.....	»	8 879	194	56 960	1 266
» 02 00	Hatteemner av filt.....	»	2 126	235	13 110	1 435
» 04 13	Voksduk.....	»	22 255	240	117 898	1 361
» 04 19	Tekstilvarer, spartlet, malt m. v., i. e. n.	»	29 545	483	172 505	2 804
» 06 41	Fiskegarn og nøter, av bomull.....	»	64	1	528	9
» 06 42	Fiskegarn og nøter av lin, hamp o. l.....	»	4 759	42	15 715	130
» 09 14	Bomullsvatt.....	»	8 309	95	49 106	500
» 09 21	Pussegarn (tvist).....	»	117 506	301	542 451	1 358
656	Ferdige tekstilvarer i. e. n.....	»	43 927	1 062	230 531	5 117
» 01 12	Hamp- og jutesekker, nye.....	»	21 855	82	108 591	417
» 04 15	Dekketøy, laken, håndklær m. v. av bomull, lin o. l. stoffer.....	»	4 872	155	20 716	640
657	Golvtepper, golvmatter, linoleum o. l.	»	602 031	2 206	3 165 748	11 042
» 01 14	Golvtepper av ull, plysartede, avpassede og sammensydde m. v.....	»	9 541	189	42 010	806
» 04 11	Linoleumsimitasjoner.....	»	175 599	322	668 533	1 256
» 04 12	Linoleum o. l. stoffer.....	»	404 358	1 552	2 396 210	8 396
	<b>66. Produkter av ikke-metalliske mineraler, ikke ellers nevnt.</b>					
661	Brent kalk, sement og forskj. bygge-materialer, unnt. glass- og eirvarer.....	kg	2 151 153	1 025	8 580 027	3 780
» 02 00	Sement.....	»	514 998	194	1 497 644	533
» 09 14, 15	Fliser og rør av asbestsement.....	»	390 710	234	494 731	329
» 09 18	Bølgede plater av asbestsement.....	»	—	—	226 620	82
» 09 19	Avstøpninger og former av sement, ellers.....	»	3 506	15	87 898	80
» 09 21	Gipsplater i forb. med andre materialer..	»	725 143	282	3 294 881	1 241
» 09 22	Byggematerialer av asbest.....	»	—	—	13 615	22
» 09 31	Arbeider av asfalt.....	»	147 851	67	345 393	297
662	Teglverksprodukter o. l. ....	..	..	2 443	..	7 522
» 01 10	Murstein alminnelig, hv. u. molerstein..	stk.	49 000	19	133 000	37
» 01 21	Takstein, uglaserte.....	»	231 695	117	1 203 151	655
» 01 31	Drensrør og andre uglaserte rør.....	kg	3 668 078	492	7 405 342	969
» 01 32	Glaserde rør.....	»	1 414 788	485	2 204 958	775
» 01 41	Forblendstein, profilstein o. l. uglaserte..	»	38 767	40	315 994	224
» 02 11	Fliser under 15 mm tykkelse, uglaserte...	»	93 285	96	433 276	409
» 02 12	Fliser under 15 mm tykkelse, glaserde....	»	116 069	175	549 937	780
» 03 13	Chamottestein over 55 mm's tykkelse....	»	332 567	115	1 201 475	520
» 03 14	Annen ildfast stein over 55 mm's tykkelse..	»	685 174	460	3 079 356	1 780
» 03 15	Chamottestein av mindre tykkelse.....	»	219 747	89	348 277	146
» 03 16	Annen ildfast stein av mindre tykkelse...	»	212 786	88	1 128 725	557
663	Andre arb. av ikke-met. mineraler, unnt. glass og leire.....	..	..	3 202	..	11 647
» 01 22	Tresliperisteiner, kunstige.....	stk.	14	266	27	529
» 01 50	Smørgel, karbonrundum o. l., formet eller støpt.....	kg	7 376	114	44 679	720
» 02 10	Smørgel og sandlerret m. v.....	»	4 092	69	40 110	623
» 02 20	Smørgel og sandpapir m. v.....	»	12 236	121	69 186	660
» 03 11	Bremsebånd.....	»	2 652	44	18 233	284
» 05 11	Elektrodemasse (herunder elektrodekull og elektrodekitt).....	»	12 126	23	129 843	176
» 05 22	Grafittelektroder.....	»	264 180	962	814 448	2 896
» 05 23	Kullelektroder.....	»	549 222	775	1 199 249	1 901

Tabell 5 (forts.). Innførsel. — Undergrupper og viktigere varer.

Statistisk nummer	Undergrupper og varer	Mengde-enhet	Mai 1956		Januar—mai 1956	
			Mengde	Verdi	Mengde	Verdi
				1 000 kr.		1000 kr.
663 05 31	Kullbørster.....	kg	1 908	128	8 149	654
» 06 41	Isolasjonsmasse (ikke fæstest).....	»	69 131	227	298 451	960
664	Glass .....	»	1 717 686	1 291	6 138 843	6 813
» 01 00	Glassmelte, glasskår, glasspulver, emaljemasse og glassurmasse.....	»	980 670	164	2 269 208	970
» 03 12	Vindusglass .....	»	374 702	395	2 374 449	2 653
» 04 20	Ufoliert glass i plater m. v. hvorunder speilglass.....	»	111 961	306	420 825	1 299
» 07 00	Dobbeltglass og annet sikkerhetsglass m. v. uten metallrådnlegg .....	»	78 676	158	324 013	799
665	Arbeider av glass .....	»	295 559	993	1 355 977	4 545
» 01 11	Ølflasker av mørk masse .....	»	31 543	18	274 267	134
» 01 30	Medisinflasker, sylteglass m. v.....	»	60 063	140	374 677	851
» 02 10	Glassviser og andre art. til hush bruk, slipte, etsede m. v.....	»	17 270	129	52 627	499
» 02 20	Glassviser og andre art. til hush bruk ellers .....	»	45 964	150	184 763	628
666	Pottemakerarbeid, fajanse og porselen .....	»	69 340	513	381 249	2 675
» 02 11	Fajanse, hvit eller ensfarget, i. e. n.....	»	5 395	40	35 298	237
» 02 12	Fajanse annet, i. e. n.....	»	44 565	272	215 341	1 216
» 03 13	Porselen ell. bisquitt, to- ell. flerfarget .....	»	15 666	171	116 960	1 131
	<b>67. Sølv, platina, edelstener og perler, gullsmedarbeider og bijouteri.</b>					
671	Sølv og platina .....	g	4 219 351	990	23 806 312	5 257
» 01 11	Rått sølv .....	»	1 731 621	379	10 500 472	2 248
» 01 12	Sølvplater, glatte, valsede .....	»	2 476 102	488	11 962 681	2 382
» 02 11	Rå platina .....	»	5 000	108	16 024	343
672	Ekte og uekte steiner og perler.....	»	39 319	99	176 129	207
673	Gullsmedarbeider og bijouteri.....	..	..	605	..	1 886
	<b>68. Uedle metaller.</b>					
681	Jern og stål.....	kg	47 838 434	55 727	245629208	278 784
» 01 00	Rujern .....	»	803 623	398	4 935 912	2 457
» 03 12	Smi- og valseemner, smeltestykker.....	»	242 791	150	797 823	636
» 04 11—17	Verktøystål .....	»	95 403	316	486 368	1 839
» 04 24	Rundt jern over 10 mm. i diam. nedsatt toll .....	»	3 636 298	3 271	13 948 983	12 275
» 04 25	Annet stål, stang- og boltjern over 10 mm og flatjern over 3 mm tykke og inntil 150 mm brede, nedsatt toll .....	»	3 091 688	2 829	12 732 623	11 248
» 04 26	Rundtjern over 10 mm. i diam., tollfritt .....	»	527 693	590	1 723 049	2 009
» 04 27	Annet stål, stang- og boltjern over 10 mm. og flatjern over 3 mm. tykke og inntil 150 mm. brede, tollfritt .....	»	235 749	261	927 785	1 101
» 04 32	U- og H-jern ikke rustfritt .....	»	2 225 084	1 978	11 935 754	10 218
» 04 34	Vinkeljern, ikke rustfritt .....	»	3 083 095	2 777	12 450 274	11 020
» 04 36	T-jern, ikke rustfritt .....	»	408 339	395	1 374 092	1 287
» 04 39	Annet profiljern, ikke rustfritt .....	»	767 627	753	4 248 574	4 202
» 04 43	Rundt jern t. o. m. 10 mm. i diam, blankt .....	»	27 789	34	129 495	166
» 04 49	Annet rundt jern t. o. m. 10 mm. i diam. .....	»	1 720 906	1 542	10 847 014	9 463
» 04 51, 59	Annet stål, stang-, bolt- og flatjern av mindre dimensjoner .....	»	455 864	483	1 773 438	1 765
	Jern- og stålplater, også av legert stål, uten overdrag:					
» 05 11	Skipsplater .....	»	6 782 100	6 565	34 652 578	32 854
» 05 13	Plater under 3 mm, ikke rustfrie.....	»	3 415 289	4 297	18 051 245	22 780
» 05 14	Plater under 3 mm, rustfrie.....	»	240 716	2 148	1 192 844	10 576
» 05 15	Andre plater t. o. m. 4.75 mm.....	»	1 120 747	1 213	4 756 133	5 031
» 05 16	Andre plater 4.76 mm. og over .....	»	6 064 672	6 391	23 128 525	23 012
» 06 11—19	Båndjern .....	»	3 131 862	3 674	16 827 497	19 422
	Jern- og stålplater, også av legert stål med overdrag:					
» 07 11	Fortinnede .....	»	856 975	1 291	14 787 447	22 866

Tabell 5 (forts.). Innførsel. — Undergrupper og viktigere varer.

Statistisk nummer	Undergrupper og varer	Mengde- enhet	Mai 1956		Januar—mai 1956	
			Mengde	Verdi	Mengde	Verdi
				1000 kr.		1 000 kr.
681 07 12	Bølgeblikk .....	kg	902 483	1 908	2 817 158	4 474
» 07 13	Galvaniserte .....	»	457 175	607	3 036 559	4 102
» 07 19	Andre .....	»	45 276	92	421 533	825
» 08 00	Jernbane- og sporvognskinner .....	»	517 028	500	2 304 979	2 094
» 11 00	Sporveksler, traversjern, tøybolter, sviller .....	»	6 426	11	78 607	90
» 12 11—14	Trukket tråd med tykkelse 1.5 mm og over .....	»	1 044 385	1 403	4 364 623	6 290
» 12 21—24	Trukket tråd med tykkelse under 1.5 mm .....	»	133 088	288	893 895	1 841
» 12 40	Annen uforarbeidet tråd .....	»	2 390 294	2 069	18 207 161	15 741
» 13 11	Rør og rørforbindelser av godstykkelse inntil 1.8 mm .....	»	182 350	642	935 290	3 341
» 13 12	Smijernsrør- og rørforbindelser .....	»	925 908	1 502	3 673 032	5 820
» 13 13	Stålrør og -rørforbindelser .....	»	1 105 475	2 483	7 184 337	14 488
» 13 14	Aduserete rør og rørforbindelser .....	»	15 126	89	71 360	435
» 14 11	Støpejernsrør og -rørforbindelser .....	»	868 392	885	8 509 434	7 220
682	Kopper .....	»	1 546 475	12 287	8 277 354	60 274
» 01 10	Kopper, rått .....	»	290 052	2 302	2 148 882	14 942
» 02 11	Kopperplater .....	»	48 919	449	208 015	1 951
» 02 14	Kopper- og bronsetråd .....	»	907 391	6 756	4 023 910	29 706
» 02 15	Kopper- og bronserør og rørforbindelser upolerte .....	»	55 057	624	161 538	1 896
» 02 16	Kopperskinner .....	»	917	11	70 802	557
» 02 21	Messingplater .....	»	37 540	290	231 196	1 759
» 02 22	Messingstenger, alle slags .....	»	5 111	33	30 304	208
» 02 24	Messingrør og rørforbindelser .....	»	50 731	499	270 602	2 574
» 02 25	Messingbolt- og skinner .....	»	15 959	110	69 845	461
683	Nikkel .....	»	1 155 270	7 191	18 436 129	101 200
» 01 11	Nikkelkoppermatte .....	»	1 128 202	6 964	18 325 777	100 168
» 02 24	Nysølv i plater og stenger .....	»	24 059	184	87 590	791
684	Aluminium .....	»	176 078	1 269	881 014	6 275
» 01 13	Aluminium, rå .....	»	4 400	21	7 835	45
» 02 14	Aluminiumplater og -bånd .....	»	70 890	497	387 636	2 515
» 02 15	Bolt, stenger, lengder og profiler av alum. .....	»	68 000	455	365 461	2 565
685	Bly .....	»	799 973	1 924	4 540 951	10 775
» 01 11	Bly, rått .....	»	712 493	1 692	3 712 410	8 605
» 02 11	Bly i ruller, stenger og plater .....	»	24 907	79	350 143	1 040
» 02 12	Bly i rør, tråd og spiker, klinkplater og ringer .....	»	18 899	59	95 443	284
686	Sink .....	»	271 868	572	1 086 972	2 345
» 01 11	Sink, rå .....	»	221 144	427	703 614	1 332
» 02 16	Sink, andre plater og bånd, unnt. klijse-sink og offsetsink .....	»	34 669	82	288 134	620
687	Tinn .....	»	44 068	612	255 963	3 424
» 01 11	Tinn, rått .....	»	28 174	430	135 624	2 122
» 02 11	Tinn i ruller, stenger, plater m. v. ....	»	4 147	69	60 863	663
689	Forskjellige ikke jernholdige uedle metaller .....	»	42 465	437	261 619	1 969
	<b>69. Arbeider av uedle metaller.</b>					
691	Skytevåpen og ammunisjon .....	kg	46 536	915	271 899	3 868
» 02 11	Haglgeværer og deler .....	»	2 824	438	4 692	594
» 03 31	Patronhylser .....	»	7 282	79	89 655	839
699	Arbeider av uedle metaller, ikke el. nevnt .....	..	..	18 120	..	96 422
» 01 12	Jern- og stålkonstruksj. for bygn. ....	kg	—	—	2 970	8
» 03 11, 12	Jern- og ståltråddau .....	»	119 474	386	620 471	1 778
» 06 21	Duk av kopper og bronse .....	»	2 178	71	12 803	435
» 07 21, 22	Trådstift .....	»	8 804	108	54 606	378
» 07 61—64	Skruer, blanke el. med overdrag .....	»	30 497	200	190 118	1 208
» 07 71	Andre skruer, bolter, nagler m. v. 13 mm og under i diam. ....	»	51 467	290	400 731	1 803
» 07 72	Do, over 13 mm i diam. ....	»	64 548	215	432 827	1 384
» 07 82	Skruer av kopper, messing m. v. ....	»	17 335	236	61 196	856
» 12 11—57	Redskap og verktøy .....	..	..	4 898	..	26 237
» 17 11	Sakser, polerte, ikke til medisinsk bruk ..	kg	2 173	126	8 629	508
» 17 15	Barberhøvler .....	»	6 831	309	22 833	1 600

Tabell 5 (forts.). Innførsel. — Undergrupper og viktigere varer.

Statistisk nummer	Undergrupper og varer	Mengeenhet	Mai 1956		Januar—mai 1956	
			Mengde	Verdi	Mengde	Verdi
				1000 kr.		1000 kr.
699 17 16	Barberblad .....	kg	30	3	15 515	1 485
» 18 11	Låser, av jern og stål.....	»	20 407	290	83 607	1 210
» 18 13, 14	Hengsler, vindus- og dørbeslag.....	»	49 605	422	200 358	2 078
» 18 16	Vognhjul, blokker, m. v. av jern og stål	»	127 086	668	431 266	2 840
» 18 21, 22	Armatur av kopper m. v.....	»	52 538	1 152	334 037	7 065
» 18 31-39	Låser, hengsler, dør- og vindusbeslag m. v. av kopper m. v.....	»	10 890	360	42 678	1 491
» 21 11	Tanker og beholdere av jernpl. 3 mm el. tykkere .....	»	12 035	48	166 450	901
» 21 12	Fustasjer av jern og stål.....	»	21 710	26	323 546	409
» 29 19	Kjettinger med godstykkelse over 8 mm, ankere, dreggere og lenker.....	»	94 072	168	1 024 994	1 698
» 29 22	Fjærer av vekt 1 kg el. mer pr. stk. unnt. saksefjærer .....	»	35 569	113	129 389	452
» 29 23	Fjærer av mindre vekt.....	»	12 330	156	69 838	836
	<b>71. Ikke-elektriske maskiner.</b>					
711	Primærkraftmaskiner .....	..	..	15 713	..	44 858
» 01 19	Vann- og dampkjeler, unnt. elektr.....	kg	7 850	32	231 745	850
» 02 00	Forvarmere av støpejern.....	»	9 044	101	94 793	847
» 03 13	Dampmaskiner og deler .....	..	..	142	..	492
» 05 11	Motorer til motorvogn og -sykler.....	stk.	1 931	822	6 891	3 289
» 05 21	Stasjonære bensinmotorer .....	»	165	82	1 148	539
» 05 22	Stasjonære dieselmotorer .....	»	96	820	393	3 480
» 05 31	Båtmotorer: bensinmotorer .....	»	107	373	422	793
» 05 32	» dieselmotorer .....	»	45	10 456	183	14 236
» 05 34	» råoljemotorer .....	»	—	—	9	47
» 05 40	Deler til alle slags forbrenningsmotorer..	..	..	2 349	..	12 724
» 09 00	Vannturbiner og deler.....	..	..	532	..	2 461
712	Landbruksmaskiner og -redskap, unntatt håndredskap.....	..	..	2 609	..	7 242
» 01 51, 52	Såmaskiner .....	stk.	116	195	463	785
» 01 61-65	Gjødselspredere .....	»	46	49	299	401
» 02 21, 22	Slåmaskiner .....	»	1 145	1 054	1 599	1 542
» 02 23, 24	Selvbindere .....	»	—	—	10	26
» 02 25	Deler til slåmaskiner og selvbindere.....	..	..	111	..	413
» 02 41, 42	Skurtreskere .....	stk.	4	41	28	330
» 02 43, 44	Treskeverk .....	»	1	5	6	18
» 03 11	Mjølkemaskiner .....	»	138	66	1 098	473
» 03 12	Deler til mjølkemaskiner .....	..	..	56	..	299
» 03 16	Meierimaskiner (unnt. mjølkeseperatorer) og deler .....	..	..	72	..	536
713	Traktorer.....	..	..	8 217	..	32 709
	Traktorer for jord- og skogbruk:					
» 01 31	med 2 hjul .....	stk.	189	520	538	1 580
» 01 32-34	med 3 eller 4 hjul .....	»	511	4 396	2 244	19 425
» 01 35	med belter .....	»	—	—	9	101
» 01 39	deler .....	..	..	483	..	3 341
	Andre traktorer:					
» 01 42	med hjul .....	stk.	91	800	329	2 435
» 01 43	med belter .....	»	24	1 601	48	3 293
» 01 49	deler til andre traktorer .....	..	..	416	..	2 534
714	Kontormaskiner .....	..	..	2 933	..	14 175
» 01 11	Skrivemaskiner .....	stk.	1 717	1 004	6 802	3 525
» 01 12	Deler til skrivemaskiner .....	..	..	16	..	632
» 02 11	Duplikatorer .....	stk.	62	40	476	380
» 02 13	Kassekontrollapparater .....	»	130	319	329	884
» 02 15	Regnemaskiner .....	»	631	418	2 894	2 373
» 02 17	Bokholderimaskiner .....	»	50	512	484	3 162
» 02 25	Maskiner til hullkortanl. og deler.....	..	..	199	..	953
715	Maskiner for metallbearbeiding.....	..	..	2 107	..	13 019
» 01 11	Dreiebenker og deler.....	..	..	434	..	2 686
» 01 12	Fresemaskiner og deler .....	..	..	302	..	1 834
» 01 13	Jernhøvelmaskiner og deler.....	..	..	25	..	445
» 01 14	Slipe- og polérmaskiner og deler.....	..	..	308	..	1 950



Tabell 5 (forts.). Innførsel. — Undergrupper og viktigere varer.

Statistisk nummer	Undergrupper og varer	Mengde-enhet	Mai 1956		Januar—mai 1956	
			Mengde	Verdi	Mengde	Verdi
				1000 kr.		1000 kr.
715 01 15	Gjengemaskiner for metall og deler.....	..	..	78	..	314
» 01 16	Boremaskiner og deler .....	..	..	31	..	193
» 01 17	Blikkbearbeidingsmaskiner og deler.....	..	..	15	..	245
» 01 19	Andre verktøymaskiner og deler .....	..	..	707	..	4 337
» 02 00	Maskiner for metallbearbeiding og deler unntatt verktøymaskiner .....	..	..	207	..	1 015
716	<b>Andre ikke-elektriske maskiner.....</b>			<b>29 457</b>		<b>139 391</b>
» 01 11	Håndpumper og deler .....	kg	19 762	109	65 332	362
» 01 12	Maskinpumper og deler .....	..	..	1 323	..	7 456
» 02 11	Varetraller, motordrevne .....	stk.	14	338	82	1 862
» 03 11	Vinsjer, ankerspill, capstans og deler....	..	..	350	..	969
» 03 15	Gravemaskiner .....	..	..	1 248	..	3 516
» 04 11	Sagbruks- og høvlerimaskiner og deler...	..	..	33	..	592
» 04 12, 19	Andre trebearb.maskiner og deler.....	..	..	292	..	1 862
» 05 11	Pressluftverktøy og deler .....	..	..	215	..	1 220
» 05 12	Pressluftbergboremaskiner, selvrotende, og deler .....	..	..	349	..	2 037
» 05 19	Andre pressluftmaskiner og deler.....	..	..	469	..	2 259
» 06 11—39	Mask. for tresl. og papirfabr.....	..	..	1 874	..	10 142
» 07 21	Settemaskiner for trykkerier og deler....	..	..	298	..	2 302
» 07 22	Trykkesmaskiner for papir, papp, metaller m. v. ....	..	..	1 231	..	3 262
» 08 13	Vaskemask. for hushold.bruk.....	..	..	1 527	..	5 978
» 08 14	Spinne- og tvinnemaskiner og deler.....	..	..	766	..	2 413
» 08 21	Strikkemaskiner .....	stk.	255	229	3 026	1 742
» 08 22	Deler til strikkemaskiner .....	..	..	32	..	280
» 08 25	Spole- og varpemaskiner og deler .....	..	..	53	..	287
» 08 26	Vevemaskiner (unnt. jacquardmaskiner) og deler .....	..	..	137	..	598
» 11 11	Symaskiner .....	stk.	2 795	1 114	8 394	3 812
» 11 13	Deler til symaskiner .....	..	..	218	..	892
» 12 13	Større kjøle- og fryseanlegg, h. u. ammoniakkompressorer og deler.....	..	..	220	..	2 116
» 12 15	Ventilatorer .....	..	..	125	..	985
» 13 13	Separatorer og deler i. e. n. (ikke mjølke-separatorer) .....	..	..	153	..	1 822
» 13 17	Vekter, bronsert, fortinnet, malt m. v....	..	..	348	..	1 791
» 13 18	Skotøymaskiner og deler .....	..	..	158	..	765
» 13 25, 26	Luftkompressorer og deler .....	..	..	1 635	..	6 558
» 13 27	Steinknuser og deler .....	..	..	144	..	834
» 14 00	Kule- og rullelagre og deler.....	..	..	772	..	4 540
» 15 11	Maskinpakninger av tekstilfibrer, ikke asbest .....	kg	8 183	214	42 922	1 098
» 15 12	Maskinpakninger av asbest.....	»	14 051	140	55 088	695
» 15 14	Maskinaksler .....	»	74 124	212	361 723	1 121
» 15 16	Ventiler .....	»	87 413	650	642 920	4 164
» 15 18	Paternoster- og transmisjonskjeder og deler .....	..	..	133	..	761
» 15 21	Ferdige transmisjonsdeler (lagre, remskiver, tannhjul m. v.).....	..	..	718	..	3 801
	<b>72. Elektriske maskiner, apparater og deler.</b>					
721	<b>Elektriske maskiner, apparater og deler .....</b>			<b>22 195</b>		<b>117 678</b>
» 01 11—14	Elektromotorer og deler .....	..	..	3 996	..	20 193
» 01 15	Generatore og deler .....	..	..	2 304	..	13 021
» 01 21—24	Transformatorer og deler .....	..	..	346	..	2 062
» 01 31—39	Omformere, likerettere og deler .....	..	..	438	..	1 999
» 01 43	Store strømbrytere og deler .....	..	..	488	..	2 434
» 02 11	Galvaniske elementer inntil 180 g.....	kg	58 928	372	313 305	1 687
» 03 11, 12	Lysstofflamper og andre glødelamper ..	»	16 869	721	86 704	3 137
» 04 21	Radiatorer .....	stk.	106 101	281	566 112	1 632
» 04 22	Forsterkere .....	»	73	30	320	107
» 04 23	Andre deler til radiomottakere.....	..	..	260	..	1 366

Tabell 5 (forts.). Innførsel. — Undergrupper og viktigere varer.

Statistisk nummer	Undergrupper og varer	Mengde- enhet	Mai 1956		Januar—mai 1956	
			Mengde	Verdi	Mengde	Verdi
				1 000 kr.		1 000 kr.
721 04 31	Fjernskriveapparater .....	kg	278	54	8 774	1 199
» 04 32	Ultrakortbølgesendere og mottakere for telefoni og deler .....	»	1 973	271	11 572	1 555
» 04 39	Andre apparater og deler for trådløs tele- grafi og kringkasting .....	»	7 245	698	26 436	2 584
» 04 41	Ekkolodd .....	..	..	139	..	1 315
» 05 13	Automatisk sentralbord og deler .....	kg	3 181	193	20 486	1 172
» 05 15	Automatiske telefonapparater og deler ..	»	13 287	921	23 304	1 491
» 05 16	Andre telefonapparater og deler .....	»	37	10	6 251	298
» 06 31	Elektriske strykejern .....	»	217	7	67 324	946
» 08 21	Forbruksmålere for elektrisitet .....	..	..	639	..	2 934
» 08 22	Voltmeters, ampèremeters, galvanometere isolasjonsmålere .....	..	..	142	..	765
» 08 29	Andre elektrisitmålere og deler .....	..	..	22	..	990
» 11 13	Røntgenapparater og deler .....	..	..	192	..	1 352
» 12 11	Støvsugere med innebygd motor .....	stk.	4 768	761	21 363	3 615
» 12 12	Deler til støvsugere .....	..	..	311	..	1 205
	Blykomprimerte kabler, tollbare:					
» 13 11	inntil 40 mm diameter .....	kg	20 390	108	199 175	1 059
» 13 12	40—80 mm diameter .....	»	10 814	62	215 244	1 138
» 13 13	over 80 mm diameter .....	»	5 435	29	5 435	29
» 13 19	Andre elektriske ledninger, tollbare .....	»	64 984	691	342 823	3 886
» 19 12	Akkumulatorkar .....	»	4 436	27	67 666	207
» 19 13	Akkumulatører og deler, unnt. kar .....	»	59 505	390	366 182	2 243
	Isolatorer av porselen m. v.:					
» 19 42	for høyspent strøm, alm. toll .....	»	71 571	261	393 335	1 590
» 19 44	for lavspent strøm, alm. toll .....	»	34 881	135	232 123	988
» 19 46	Isolatorer av glass, alm. toll .....	»	5 716	22	54 577	220
» 19 47	Isolatorer av kaustsjuk, galalitt, bakelitt o. l. ....	»	3 870	104	26 874	608
» 19 51	Strømbrytere for husanlegg .....	..	..	81	..	581
» 19 52	Lampeholdere uten strømbrytere, sikrin- ger m. v. ....	kg	43 954	582	259 837	3 172
» 19 54	Strømbrytere for toltet under litra g .....	..	..	1 243	..	6 327
	<b>73. Transportmidler.</b>					
731	Rullende materiell til jernbaner og sporveier .....	..	..	1 107	..	4 608
» 01 00	Damplokomotiver og deler .....	..	..	—	..	9
» 02 00	Elektriske lok. og deler .....	..	..	17	..	211
» 03 00	Bensin- og diesellok. og deler .....	..	..	40	..	720
» 06 11	Gods-, bremse- og tippvogner m. v. ....	stk.	12	51	38	203
» 07 00	Hjul og aksler m. v. til jernbanevogner ..	kg	659 190	855	2 279 543	3 081
732	Motorkjøretøyer .....	..	..	28 654	..	107 148
» 01 11	Nye personbiler, komplette .....	stk.	1 499	11 486	4 033	31 459
» 01 12	Brukte personbiler .....	»	250	1 600	969	6 165
» 02 11	Nye motorsykler og sidevogner .....	»	661	921	2 052	2 840
» 03 11	Varebiler, nye .....	»	445	3 458	1 213	9 468
» 03 12	Lastebiler og lastebilunderstell med fører- hus, nye .....	»	328	6 242	1 572	25 976
» 03 13	Spesialbiler, nye .....	»	3	215	47	3 069
» 04 00	Understell til personbiler .....	»	—	—	1	0
» 05 11	Understell til busser .....	»	27	938	169	5 836
» 05 12	Understell til andre motorvogner .....	»	9	141	81	1 593
» 06 20	Aksler, hjul og andre deler til automobiler og tilhengervogner .....	..	..	3 402	..	18 939
» 07 00	Aksler, hjul og andre deler til motorsykler og side- og tilhengervogner .....	..	..	115	..	1 143
733	Andre kjøretøyer .....	..	..	374	..	2 767
» 02 11—19	Sykkeldeler .....	kg	36 004	266	223 403	1 832
734	Fly .....	..	..	11 747	..	21 817
» 01 00	Fly .....	stk.	5	10 499	10	16 841
» 03 00	Deler til fly .....	..	..	1 249	..	4 976

Tabell 5 (forts.). Innførsel. — Undergrupper og viktigere varer.

Statistisk nummer	Undergrupper og varer	Mengde- enhet	Mai 1956		Januar—mai 1956	
			Mengde	Verdi	Mengde	Verdi
735	Skip . . . . .	..	..	1 000 kr. 286 243	..	1000 kr. 732 638
» 02 11—	} <i>Skip i alt over 25 br. reg.t.</i> . . . . .	antall	14—129 308	286 225	53—371 256	731 960
» 09 61						
735 02 11	Nybygde skip over 250 br.reg.t.:	og brt.				
» 02 12, 13	Dampskip av stål: tank . . . . .	»	1— 20 492	41 200	2— 41 340	82 700
» 02 14	Dampskip av stål: andre . . . . .	»	»	—	»	—
» 02 15, 16	Motorskip av stål: tank . . . . .	»	4— 59 586	109 158	10—146 797	262 528
	Motorskip av stål: andre . . . . .	»	5— 39 362	123 179	23—118 759	301 760
	Eldre skip over 250 br.reg.t.:					
» 02 21—23	Dampskip av stål . . . . .	»	1— 297	840	6— 8 638	11 760
» 02 24—26	Motorskip av stål . . . . .	»	2— 9 405	11 500	9— 55 188	72 316
	Nybygde skip 25—249 br.reg.t.:					
» 09 11—13	Dampskip av stål . . . . .	»	»	—	»	—
» 09 14—16	Motorskip av stål . . . . .	»	»	—	»	—
	Eldre skip 25—249 br.reg.t.:					
» 09 21—23	Dampskip av stål . . . . .	»	»	—	»	—
» 09 24—26	Motorskip av stål . . . . .	»	1— 166	348	3— 534	896
	<b>81. Ferdige hus, sanitær-, varme- og lysutstyr.</b>					
811	Ferdighus og deler . . . . .	kg	—	—	23	0
812	Sanitær-, varme- og lysutstyr og deler . . . . .	»	276 538	1 459	1 397 855	7 883
» 01 15	Kjeler av støpejern for damp- og oppvarmingsanlegg . . . . .	»	46 361	99	217 123	420
» 01 20	Oljefyringsanlegg og deler . . . . .	»	6 716	105	53 390	807
» 02 12	Sanitærutstyr, fajanse, hvit eller ensfarget . . . . .	»	93 374	317	350 213	1 162
» 03 14, 15	Badekar av jern . . . . .	»	29 145	70	168 724	437
» 04 14	Elektriske lommelykter forn., forkr. m. v . . . . .	»	308	7	7 293	136
» 04 15, 16	Lamper m. v. av kopper m. v., forniklet m. v. . . . .	»	5 067	136	31 485	955
» 04 18	Lamper m. v. andre, unnt. forgylte m. v. . . . .	»	37 934	461	184 425	2 283
» 04 21	Glassutstyr til lamper og lanterner . . . . .	»	29 499	169	227 658	1 118
	<b>82. Møbler.</b>					
821	Møbler . . . . .	kg	37 633	265	128 294	1 289
» 02 13	Stålmøbler, bronsert, fortinnet, malt m. v.: Kontormøbler, reoler o. l. platearbeid . . . . .	»	16 933	107	59 631	368
	<b>83. Kofferter, vesker m. v.</b>					
831	Kofferter, vesker m. v. . . . .	kg	4 611	232	18 190	563
	<b>84. Klær.</b>					
841	Klær, unntatt pelsverk . . . . .	..	..	10 431	..	48 014
	Trikotasje:					
» 01 20	Strømper og sokker av kunstsilke (rayon) . . . . .	kg	8 640	1 907	43 652	8 904
» 01 40	Strømper og sokker av ull . . . . .	»	663	47	8 938	529
» 02 11, 12	Undertøy og nattøy av kunstsilke (rayon) . . . . .	»	5 733	602	23 357	2 644
» 02 40	Undertøy og nattøy av bomull . . . . .	»	20 913	649	92 300	2 424
	Vevde varer:					
» 04 12	Undertøy og nattøy av kunstsilke (rayon) . . . . .	»	800	106	2 671	385
» 04 40	Undertøy og nattøy av bomull og lin . . . . .	»	22 354	492	62 690	1 325
» 04 50	Skjorter, stivet . . . . .	»	5 023	174	24 325	716
» 05 12	Yttertøy m. v. av kunstsilke (rayon) . . . . .	»	1 556	258	6 448	1 074
» 05 30	Yttertøy m. v. av ull . . . . .	»	1 890	187	10 145	1 250
» 05 40	Yttertøy m. v. av bomull og lin . . . . .	»	6 151	540	39 544	2 362
	Diverse:					
» 08 10	Hatter, av filt . . . . .	stk.	14 179	253	74 077	1 508
» 12 22	Vanter av bomull el. lin . . . . .	kg	943	89	8 779	812
» 12 23	Vanter av annet stoff . . . . .	»	142	14	2 134	128
842	Buntmakerarbeid . . . . .	»	78	27	366	89
	<b>85. Skotøy.</b>					
851	Skotøy . . . . .	kg	25 840	836	98 670	3 030
» 03 15	Tøysko med gummisåler . . . . .	»	21 372	557	74 339	1 834
» 04 19	Kalosjer og annet gummifottøy . . . . .	»	1 936	34	9 681	150

Tabell 5 (forts.). Innførsel. — Undergrupper og viktigere varer.

Statistisk nummer	Undergrupper og varer	Mengde- enhet	Mai 1956		Januar—mai 1956	
			Mengde	Verdi	Mengde	Verdi
				1 000 kr.		1 000 kr.
	<b>86. Instrumenter o. l. (unnt. musikkinstr.), fotografiske og optiske artikler.</b>					
861	Optiske artikler, fotografiapp., medisinske app. o. l. (ikke-elekt.), måle- og kontrollapparater.....	..	..	4 369	..	23 535
» 01 11	Uinnfattede optiske brilleglass og kontaktglass .....	kg	328	58	2 856	434
» 01 14	Opt. glass m. innfatn., brennngl., lupr m.v.	»	401	113	2 164	477
» 01 21	Kikkerter og mikroskoper .....	»	1 183	142	6 021	813
» 01 23	Briller og lorgnetter og deler .....	»	3 650	398	30 160	2 816
» 02 01	Håndkameraer og deler, heru. linser ....	»	2 731	312	17 072	1 602
» 09 11	Manometre og vakuummeter .....	..	..	125	..	714
» 09 22	Mikrometernål, toleransenål o.l. ikke selvregistrerende måleverktøy .....	..	..	65	..	444
862	Uekspontert film, fotografisk papir m. v. ....	kg	37 002	1 142	197 602	6 537
» 01 12	Røntgenfilm .....	»	8 360	313	45 650	1 708
» 01 13	Annen uekspontert film, unntatt kinofilm	»	4 695	260	52 051	2 448
» 01 14	Fotografisk papir .....	»	20 281	388	83 356	1 725
863	Eksponert kinofilm .....	»	706	138	8 109	1 325
864	Ur .....	..	..	2 001	..	7 378
» 01 11	Armbandsur av gull og platina .....	stk.	437	60	2 169	392
» 01 12	Lommeur av gull .....	»	64	14	68	16
» 01 13	Armbands- og lommeur av sølv .....	»	48	5	670	51
» 01 14	Armbands- og lommeur av annet metall..	»	25 038	1 444	77 344	4 858
» 02 13	Vekkerur .....	kg	5 190	199	27 464	1 074
	<b>89. Forskjellige ferdige varer, ikke ellers nevnt.</b>					
891	Musikkinstrumenter, grammofoner og plater .....	..	..	1 028	..	5 642
» 01 00	Grammofoner og deler .....	kg	4 265	104	32 475	1 011
» 02 12	Grammofonplater, unntatt for språk-undervisning .....	»	9 254	349	29 927	1 175
» 03 12	Pianoer .....	stk.	113	189	438	1 082
892	Trykksaker.....	kg	75 196	768	405 776	4 350
» 01 10	Bøker og brosjyrer, heftet.....	»	8 314	110	57 749	749
» 01 22	Bøker, innb., utenl. forlag .....	»	5 418	100	35 706	640
» 02 00	Tidsskrifter, aviser og journaler.....	»	44 939	235	220 774	1 101
» 04 23	Litografiske arb., kopperstikk m. v. i to eller flere farger: trykte.....	»	4 722	117	30 041	752
899	Andre ferdige varer .....	..	..	4 700	..	21 008
» 05 21	Knapper, ikke overtr., og knappeformer, av steinøtter.....	kg	230	11	1 798	71
» 05 22	Andre knapper, ikke overtr., og knappeformer .....	»	9 423	478	54 256	2 615
» 07 12	Serviser og husholdningsartikler av plastikk .....	..	..	3	..	22
» 08 11	Kjøleskap for husholdninger, inntil 0.284 m <sup>3</sup>	stk.	633	555	1 685	1 550
» 08 12	Kjøleskap for husholdninger over 0.284 m <sup>3</sup>	kg	—	—	3 479	32
» 11 11	Cellofan, sidac, viskosepapir .....	»	40 327	598	246 879	2 986
» 11 25	Arb. av plastikk, unnt. husholdn.art.....	..	..	874	..	4 143
» 13 21, 32	Malerkoster og pensler .....	kg	4 050	111	19 267	577
» 17 24, 25	Blyanter og blyantstifter, ikke mekaniske	»	5 096	123	18 938	468
» 18 12	Pipemunnstykker .....	»	68	3	606	30
» 18 13	Pipeartikler ellers .....	»	845	59	5 235	315
» 99 11	Gliedelåser .....	»	4 071	265	21 071	1 732
	<b>92. Levende dyr, ikke til mat.</b>					
921	Levende dyr, ikke til mat.....	..	..	14	..	593
	<b>93. Skipsutstyr, ikke spes. på vareslag.</b>					
931	Skipsutstyr, ikke spes. på vareslag .....	kg	—	—	—	—

Tabell 6. Utførsel. — Undergrupper og viktigere varer.

Exports by groups and principal commodities.

Statistisk nummer	Undergrupper og varer <i>Groups and commodities</i>	Mengde- enhet <i>Unit</i>	Mai 1956		Januar—mai 1956	
			Mengde	Verdi	Mengde	Verdi
001	<b>00. Levende dyr, vesentlig til mat.</b> Levende dyr, vesentlig til mat.....	stk.	—	1 000 kr.	—	1 000 kr.
011	<b>01. Kjøtt og kjøttvarer.</b> Kjøtt, ferskt eller frosset.....	kg	465 977	863	2 243 938	6 428
» 01 00	Okse- og kalvekjøtt.....	»	6 483	18	1 328 642	4 101
» 04 11	Fjærfe .....	»	540	2	1 956	11
» 09 11	Reinkjøtt .....	»	1 519	6	39 040	208
» 09 15	Hval- og kobbekjøtt .....	»	415 849	682	540 620	912
012	Kjøtt: tørket, saltet, røykt el. kokt, ikke hermetisk .....	»	—	—	31	0
013	Kjøttvarer og kjøtthermetikk.....	»	253 462	2 092	655 303	4 261
» 02 21	Hermetisk kjøtt og fleisk .....	»	64 286	276	284 391	1 273
» 09 10	Posteier, buljongtjerner, kjøttekstrakter m. v. ....	»	174 535	1 728	238 763	2 327
» 09 20	Tarmer, naturlige .....	»	13 780	80	127 061	629
021	<b>02. Meierivarer, egg og honning.</b> Mjølk og fløte, frisk el. sterilisert...	kg	—	—	—	—
022	Mjølk og fløte, kondensert el. tørket	»	603	4	2 177	10
023	Smør .....	»	323 284	1 945	711 635	4 523
024	Ost .....	»	300 023	1 545	1 284 986	6 227
» 01 11	Mysost og geitost .....	»	29 602	194	103 729	656
» 01 19	Annen ost .....	»	270 421	1 351	1 181 257	5 571
025	Egg .....	»	67 344	329	776 936	3 812
» 01 00	Egg i skall .....	»	67 344	329	764 727	3 762
026	Honning, ekte .....	»	—	—	278	2
031	<b>03. Fisk og fiskevarer.</b> Fisk: fersk, frossen, tørket, saltet eller røykt .....	kg	42 042 351	59 411	207714449	263 684
» 01 00-05	<i>Fersk og iset sild</i> .....	»	71 710	43	58 143 993	26 363
» 01 00	Småsild .....	»	51 710	31	61 570	37
» 01 01	Storsild .....	»	—	—	32 535 577	15 000
» 01 02	Vårsild .....	»	—	—	24 566 602	10 838
» 01 03	Forfangstsild .....	»	20 000	12	24 500	15
» 01 04	Feitsild og nordsjøsild .....	»	—	—	—	—
» 01 05	Brisling .....	»	—	—	955 744	473
» 01 06-11	<i>Frossen sild</i> .....	»	9 798 820	5 847	37 616 855	22 630
» 01 06	Storsild .....	»	4 180 490	2 695	27 092 100	16 745
» 01 07	Vårsild .....	»	5 157 580	2 894	9 942 580	5 593
» 01 08	Forfangstsild .....	»	460 750	258	465 750	262
» 01 09	Feitsild og nordsjøsild .....	»	—	—	—	—
» 01 10	Småsild .....	»	—	—	12 250	9
» 01 11	Brisling .....	»	—	—	104 175	72
» 01 12-41	<i>Fersk og iset fisk</i> .....	»	1 097 007	1 778	7 559 727	10 957
» 01 12	Torsk .....	»	41 051	51	1 583 703	1 912
» 01 13	Sei .....	»	34 454	40	780 183	813
» 01 14	Hyse .....	»	195 570	217	1 180 941	1 247
» 01 22	Kveite .....	»	96 653	339	347 015	1 321
» 01 23	Blåkveite .....	»	—	—	—	—
» 01 25	Flyndre .....	»	7 554	16	118 082	257
» 01 28	Makrell .....	»	87 400	70	87 400	70
» 01 33	Laks .....	»	12 287	232	12 879	245
» 01 35	Ål .....	»	1 498	6	1 498	6
» 01 36	Skate og rokke .....	»	13 609	17	72 485	91
» 01 37	Pigghå .....	»	355 903	475	2 536 558	3 630
» 01 38	Håbrann .....	»	—	—	83 850	377
» 01 39	Størje .....	»	—	—	—	—
» 01 41	Rogn .....	»	523	1	68 241	101
» 01 42-56	<i>Fersk og iset filet</i> .....	»	10 662	25	145 239	370
» 01 42	Torsk .....	»	6 466	13	64 833	149
» 01 57-87	<i>Rundfrossen fisk</i> .....	»	316 573	1 786	1 290 071	4 227
» 01 57	Torsk .....	»	600	1	24 618	31
» 01 67	Kveite .....	»	5 853	19	231 930	870

Tabell 6 (forts.). Utførsel. — Undergrupper og viktigere varer.

Statistisk nummer	Undergrupper og varer	Mengde- enhet	Mai 1956		Januar—mai 1956	
			Mengde	Verdi	Mengde	Verdi
				1 000 kr.		1 000 kr.
031 01 74	Makrell .....	kg	—	—	—	—
» 01 78	Laks .....	»	57 725	1 052	66 717	1 205
» 01 83	Pigghå .....	»	107 408	143	404 707	555
» 01 84	Håbrann .....	»	113 756	491	173 230	762
» 01 85	Størje .....	»	1 527	3	216 243	500
» 01 87	Rogn .....	»	2 509	5	38 309	52
» 01 88—99	<i>Frossen filet</i> .....	»	376 496	934	6 660 950	17 213
» 01 88	Torsk .....	»	129 912	356	3 861 131	10 139
» 01 89	Sei .....	»	198	0	111 287	247
» 01 91	Hyse .....	»	37 729	122	1 607 653	4 337
» 01 94	Uer .....	»	10 933	39	123 163	461
» 01 96	Steinbit .....	»	84 933	212	313 695	795
» 01 97	Størje .....	»	4 233	8	4 233	8
» 02 11—18	<i>Tørrfisk</i> .....	»	2 617 435	10 523	10 769 425	44 348
» 02 11	Rotskjær .....	»	222 265	822	1 228 515	4 548
» 02 12	Rundfisk, finnmarksvare .....	»	399 765	1 656	1 348 633	5 806
» 02 13	Rundfisk, annen .....	»	359 840	1 800	1 731 340	9 169
» 02 14	Afrikarundfisk .....	»	518 940	2 098	1 452 705	6 004
» 02 15	Lange .....	»	—	—	3 600	14
» 02 16	Sei .....	»	788 415	2 887	3 181 482	11 726
» 02 17	Hyse .....	»	237 035	873	1 247 990	4 608
» 02 18	Brosme .....	»	91 175	387	575 160	2 473
» 02 21—25	<i>Klippfisk</i> .....	»	5 643 507	18 980	21 357 092	75 101
» 02 21	Torsk .....	»	5 230 445	17 371	19 293 288	67 203
» 02 22	Lange .....	»	166 171	768	646 907	2 936
» 02 23	Sei .....	»	179 469	589	1 071 725	3 572
» 02 24	Hyse .....	»	2 743	8	11 124	35
» 02 25	Brosme .....	»	64 679	244	334 048	1 355
» 02 31—37	<i>Saltet sild</i> .....	»	20 593 836	15 745	59 620 278	47 488
» 02 31	Vårsild .....	»	1 186 040	833	1 745 591	1 340
» 02 32	Storsild (slosild) .....	»	18 781 857	14 106	56 338 546	43 606
» 02 33	Fetsild og småsild .....	»	17 764	21	220 832	319
» 02 34	Skjærsild .....	»	5 160	8	5 160	8
» 02 35	Nordsjøsild .....	»	210 000	207	210 000	207
» 02 36	Islandssild .....	»	393 015	571	1 100 149	2 009
» 02 37	Brisling .....	»	—	—	—	—
» 02 41—42	<i>Kryddersaltet sild og brisling</i> .....	»	400 220	498	1 280 511	1 592
» 02 41	Kryddersaltet sild .....	»	393 270	489	1 246 561	1 541
» 02 42	Kryddersaltet brisling (ansjos) .....	»	6 950	8	33 950	51
» 02 51—69	<i>Saltet fisk</i> .....	»	594 644	969	716 102	1 185
» 02 51	Torsk, i tonner og kasser .....	»	3 600	8	5 265	11
» 02 53	Lange, i tonner og kasser .....	»	5 400	11	28 850	57
» 02 62	Makrell, i tonner og kasser .....	»	17 100	18	17 100	18
» 02 66	Kveite, i tonner og kasser .....	»	—	—	350	1
» 02 67	Sukkertsaltet rogn .....	»	567 544	931	659 838	1 091
» 02 71—79	<i>Røykt sild og fisk</i> .....	»	346 427	485	1 504 193	2 126
» 02 71	Røykt sild .....	»	346 410	484	1 503 740	2 121
» 03 11—16	<i>Skal'dyr</i> .....	»	174 732	1 797	1 048 234	10 026
» 03 11	Hummer .....	»	39 279	573	201 636	3 256
» 03 13	Krabber .....	»	—	—	—	—
» 03 14	Reker .....	»	135 453	1 225	846 585	6 770
032	<b>Fiskehermetikk og fiskemat</b> .....	kg	1 951 980	9 058	11 980 008	52 041
» 01 11—69	<i>Fiskehermetikk</i> .....	»	1 619 460	6 403	10 969 072	43 926
» 01 11	Røykt småsild i olje .....	»	787 590	3 344	5 500 260	23 420
» 01 12	Røykt brisling i olje .....	»	92 736	611	805 632	5 124
» 01 13	Røykt småsild i tomat .....	»	29 325	102	210 257	750
» 01 14	Røykt brisling i tomat .....	»	6 958	41	42 020	245
» 01 21	Urøykt småsild i olje .....	»	12 577	44	216 368	736
» 01 22	Urøykt småsild i tomat .....	»	220	1	10 065	36
» 01 23	Urøykt brisling (ansjos) i bokser .....	»	148	1	9 889	37
» 01 30	Røykt vårsild el. storsild (kippers) .....	»	316 740	1 077	1 922 767	6 697
» 01 41	Urøykt vår- el. storsild i olje .....	»	40	0	160	0
» 01 42	Urøykt vår- el. storsild i tomat .....	»	20 749	39	132 780	242

Tabell 6 (forts.). Utførsel. — Undergrupper og viktigere varer.

Statistisk nummer	Undergrupper og varer	Mengde- enhet	Mai 1956		Januar—mai 1956	
			Mengde	Verdi	Mengde	Verdi
				1000 kr.		1 000 kr.
032 01 43	Urøykt vår- el. storsild ellers .....	kg	10 753	18	1 63 138	278
» 01 49	Annen sildehermetikk .....	»	8 784	47	81 716	422
» 01 51	Makrell .....	»	67 128	291	296 358	1 264
» 01 59	Annen fiskehermetikk .....	»	25 448	126	108 817	565
» 01 61	Rogn .....	»	64 636	168	217 678	571
» 01 62	Mjølke .....	»	135 277	403	1 044 003	3 075
» 01 69	Fiskeboller, -fiskepuddinger o. l. ....	»	40 351	90	207 164	466
» 01 71-74	Skalldyr.....	»	286 329	2 536	885 580	7 770
» 01 71	Hermetiske hummer .....	»	1 448	26	2 789	49
» 01 72	Hermetiske reker .....	»	176 506	1 738	528 177	5 249
» 01 73	Hermetiske krabber .....	»	100 390	683	338 019	2 281
» 02 00	Fiskemat, ikke hermetisk .....	»	48 251	137	127 416	363
	<b>04. Korn og kornvarer.</b>					
041	Hvete .....	kg	—	—	10 930	14
042	Ris .....	»	120	0	340	1
043	Bygg .....	»	—	—	45 797	47
044	Mais.....	»	—	—	—	—
045	Annet korn .....	»	10 000	9	11 200	10
046	Hvetemjøl .....	»	26 921	24	474 012	427
047	Annet mjøl .....	»	7 604	11	78 523	80
048	Andre kornvarer .....	»	93 716	259	653 350	1 314
» 04 15	Knekkebrød .....	»	15 274	41	73 346	185
» 04 19	Andre brødvarer .....	»	73 736	173	387 142	911
	<b>05. Frukt og grønnsaker.</b>					
051	Frisk frukt, bær og nøtter unnt. olje- nøtter .....	kg	—	—	—	—
052	Tørket frukt og bær .....	»	—	—	141	1
053	Nedlagt frukt og bær, saft og sylte- tøy .....	»	504	2	27 466	101
054	Friske grønnsaker, røtter og rot- frukter .....	»	4 447	4	34 907	81
055	Tørkede og herm. grønnsaker og prod. framst. av grønnsaker, røt- ter og rotfrukter.....	»	176	0	476	4
	<b>06. Sukker og sukkervarer.</b>					
061	Sukker .....	kg	40 279	54	613 950	807
062	Sukkervarer .....	»	327	2	982	4
	<b>07. Kaffe, te, kakao, krydderier og prod. av disse varer.</b>					
071	Kaffe .....	kg	620	9	5 267	80
072	Kakao.....	»	—	—	20	0
073	Sjokolade og sjokoladearer.....	»	1 492	15	13 210	122
074	Te og maté.....	»	75	2	281	6
075	Krydderier .....	»	—	—	919	5
	<b>08. Førstoffer, ikke ellers nevnt.</b>					
081	Førstoffer, ikke ellers nevnt.....	kg	14 821 074	16 726	83 681 409	95 120
» 04 11	Sildmjøl .....	»	12 793 889	15 049	74 349 781	86 917
» 04 13	Fiskemjøl, krabbemjøl m. v.....	»	853 200	792	4 602 575	4 383
» 04 21	Kjøttförmjøl, hvalkjøttmjøl .....	»	467 500	405	847 335	707
» 04 25	Fiskelevermjøl.....	»	64 560	77	348 233	400
» 09 17	Tangmjøl .....	»	564 550	231	1 766 350	698
	<b>09. Forskjellige matvarer.</b>					
091	Margarin og matfett .....	kg	798 346	1 870	5 085 137	11 265
» 01 00	Margarin .....	»	763 798	1 757	4 979 121	10 920
099	Andre matvarer, i. e. n. ....	»	1 389	12	12 684	91
	<b>11. Drikkevarer.</b>					
111	Alkoholfriske drikkevarer, unnt. frukt-, bær- og grønnsaksafters.....	kg	1 465	2	20 168	16
112	Alkoholholdige drikkevarer.....	»	133 983	97	712 154	548

Tabell 6 (forts.). Utførsel. — Undergrupper og viktigere varer.

Statistisk nummer	Undergrupper og varer	Mengde-enhet	Mai 1956		Januar—mai 1956	
			Mengde	Verdi	Mengde	Verdi
112 03 21-23	Øl.....	kg	131 047	1 000 kr. 81	595 489	1 000 kr. 366
» 04 10, 20	Brennevin.....	»	2 936	16	116 665	182
<b>12. Tobakk og tobakkvarer.</b>						
121	Rå tobakk .....	kg	—	—	—	—
122	Tobakkvarer .....	»	4 865	87	18 798	350
<b>21. Huder og skinn, uberedte.</b>						
211	Huder og skinn, unnt. pelsskinn, uberedte .....	kg	659 971	2 738	3 428 549	13 433
» 01 11	Huder av hornkveg, rå .....	»	337 098	1 175	1 568 994	5 708
» 01 31	Hestehuder, rå .....	»	23 267	49	57 799	118
» 02 11	Kalveskinn, rå .....	»	112 540	830	501 438	3 775
» 02 20	Kalveskinn, tørre .....	»	1 851	25	2 728	40
» 03 11	Saueskinn, rå .....	»	158 054	472	1 013 954	2 981
» 03 20	Saueskinn, tørre .....	»	16 394	95	44 400	266
» 04 20	Geiteskinn, tørre .....	»	3 294	46	19 914	225
212	Pelsskinn, uberedte .....	..	..	2 011	..	31 790
» 01 11	Sølvrevskinn .....	stk.	733	52	9 390	800
» 01 12	Blårevskinn .....	»	5 980	502	33 734	2 759
» 01 14	Platinarevskinn .....	»	140	18	537	65
» 01 33	Minksinn .....	»	5 737	688	232 116	26 852
» 01 34	Ekornskinn .....	»	—	—	12 460	38
» 01 42	Skinn av sel og kobbe .....	kg	30 382	733	55 503	1 192
<b>22. Oljefrø, -nøtter og -kjerner.</b>						
221	Oljefrø, -nøtter og -kjerner.....	kg	—	—	—	—
<b>23. Rågummi, også syntetisk og regenerert.</b>						
231	Rågummi, også synt. og reg.....	kg	1 500	3	32 620	77
<b>24. Tre, trelast og kork.</b>						
241	Ved og trekull .....	..	..	2	..	323
» 01 11	Ved, alle slags .....	m <sup>3</sup>	—	—	11 358	299
242	Tømmer, kubb og annen rund last <sup>1</sup> .	»	7 311	1 350	69 651	8 008
» 04 11	Minetømmer.....	»	2 845	365	10 992	1 309
» 04 12	Props.....	»	922	116	11 496	1 091
» 09 11	Telegrafstolper.....	»	2 200	610	11 061	2 886
» 09 12	Annen rund last, spirer, stikk, staker o. l.	»	1 344	258	6 039	1 354
243	Skurlast og høvellast .....	»	5 640	1 904	38 676	13 317
» 01 00	} Skurlast av bartre .....	»	2 137	520	14 980	3 841
» 02 11-15		»	—	—	46	10
» 02 11	Bjelker, box, av bartre .....	»	—	—	46	10
» 02 12	Planker, battens, totom, av bartre .....	»	1 281	304	7 022	1 828
» 02 13	Bord, av bartre .....	»	351	97	4 565	1 140
» 02 14	Vrakbord av bartre .....	»	375	82	1 401	317
» 02 15	Lekter ——— .....	»	130	37	1 946	546
» 02 20	Høvellast av bartre .....	»	3 384	1 348	23 577	9 439
» 03 00	Lauvtre, skåret eller høvlet .....	»	119	37	119	37
244	Kork, ubearb. og korkavfall.....	kg	4 500	4	41 000	26
<b>25. Papirmasse og papiravfall.</b>						
251	Papirmasse og papiravfall.....	kg	49 065 356	41 409	296351775	239 785
» 01 00	Papiravfall .....	»	222 566	100	1 318 916	564
» 02 11-40	Mekanisk masse, i alt <sup>2</sup> .....	»	26 550 932	15 231	175 409 302	98 522
» 02 11	Ospemasse, tørr .....	»	—	—	140 700	97
» 02 12	Annen hvit tremasse, tørr.....	»	—	—	—	—
» 02 21	Ospemasse, våt <sup>2</sup> .....	»	279 943	163	1 642 259	936
» 02 22	Annen hvit tremasse, våt <sup>2</sup> .....	»	26 270 989	15 068	173605007	97 478

Fast mål. Solid volume. <sup>2</sup> Beregnet tørrvekt. Converted to dry weight.



Tabell 6 (forts.). Utførsel. — Undergrupper og viktigere varer.

Statistisk nummer	Undergrupper og varer	Mengde-enhet	Mai 1956		Januar—mai 1956	
			Mengde	Verdi	Mengde	Verdi
				1 000 kr.		1 000 kr.
251 02 30	Brun tremasse, tørr .....	kg	—	—	—	—
» 02 40	Brun tremasse, våt <sup>1</sup> .....	»	—	—	21 336	10
» 03 11-40	Kjemisk masse, i alt <sup>1</sup> .....	»	22 291 858	26 077	119623557	140 698
» 04 11-22						
» 03 11	Sulfittcellulose, bleikt, tørr, til framst. av papir og papp .....	»	12 385 070	13 709	63 952 100	70 575
» 03 12	Sulfittcellulose, bleikt, tørr, til framst. av kunstsilke o. l. ....	»	7 044 145	9 495	42 149 372	56 853
» 03 20	Sulfittcellulose, bleikt, våt <sup>1</sup> .....	»	605 357	679	4 209 026	4 662
» 03 30	Sulfittcellulose, ubleikt, tørr .....	»	584 200	571	2 746 040	2 443
» 03 40	Sulfittcellulose, ubleikt, våt <sup>1</sup> .....	»	309 551	231	1 150 686	747
» 04 11	Sulfatcellulose, bleikt, tørr .....	»	928 690	1 018	3 091 250	3 404
» 04 12	Sulfatcellulose, ubleikt, tørr .....	»	434 845	375	2 325 083	2 015
» 04 21	Sulfatcellulose, bleikt, våt <sup>1</sup> .....	»	—	—	—	—
» 04 22	Sulfatcellulose, ubleikt, våt <sup>1</sup> .....	»	—	—	—	—
<b>26. Spinnestoffer.</b>						
261	Natursilke .....	kg	—	—	—	—
262	Ull og annet dyrehår .....	»	106 818	828	627 341	5 053
» 01 00	Råull, uvasket eller ryggv. ....	»	76 175	660	444 579	3 770
» 02 00	Ull, vasket, ikke karded el. kjemt .....	»	596	8	48 729	494
» 06 00	Sjoddi .....	»	25 427	127	115 165	610
263	Bomull .....	»	—	—	675	2
264	Jute .....	»	—	—	25 000	15
265	Plantefibrer, unnt. bomull og jute .....	»	152	0	152	0
266	Kunstige spinnestoffer .....	»	1 025 562	3 650	4 988 005	18 128
» 01 11	Cellul (rayonull) .....	»	1 015 674	3 631	4 929 451	18 005
267	Tekstilavfall og filler .....	»	152 394	509	868 048	2 671
<b>27. Rå gjødningsstoffer og forskj. rå mineraler.</b>						
271	Rå gjødningsstoffer .....	kg	24 960	23	64 960	56
272	Forskjellige rå mineraler .....	»	81 001 289	12 509	300616903	43 732
» 04 12	Leire, chamotte m. v. ....	»	26 587	26	153 256	132
» 06 00	Svovel .....	»	11 267 317	3 344	20 291 351	5 962
» 08 11	Skifer .....	»	405 465	142	3 019 330	878
» 08 16	Labrador (syenitt) i blokker .....	»	1 927 800	510	8 093 850	2 303
» 11 10	Dolomitt og kalkstein, også malt .....	»	1 322 290	227	7 825 494	1 346
» 13 11	Glimmer .....	»	63 710	72	314 257	355
» 14 11	Feltspat i stykker .....	»	3 627 000	344	16 667 115	1 447
» 14 12	Feltspatmjøl .....	»	963 075	145	4 403 875	675
» 16 00	Grafit .....	»	254 691	196	2 192 890	1 484
» 19 38	Kleberstein .....	»	37 695	22	288 911	146
» 19 39	Kleber- og talkmjøl .....	»	3 808 750	550	19 909 121	2 717
» 19 40	Svovelkis .....	»	55 247 648	6 084	209 825 576	23 993
<b>28. Malmer og metallavfall.</b>						
281	Jernmalm .....	kg	235643760	18 442	600 038 220	44 678
» 01 11	Jern- og stykkjarn .....	»	2 810 000	171	21 078 740	1 300
» 01 12	Jernmalmskonsentrat (slig) .....	»	221867760	17 906	539 900 980	42 050
» 01 14	Kisavbrann, kopperfattig .....	»	6 847 000	228	25 026 000	834
282	Jern- og stålavfall .....	»	1 861 960	562	10 684 019	1 333
» 01 16	Jernslag og liknende .....	»	1 087 050	104	8 637 614	227
283	Malmer av ikke-jernholdige uedle metaller .....	»	22 584 740	3 253	100 846 623	28 105
» 01 11	Koppermalm .....	»	1 151 060	1 003	6 810 740	4 659
» 01 12	Kopperskjærstein .....	»	—	—	6 995 200	10 398
» 19 11	Molybdénglans .....	»	19 604	205	122 610	1 248
284	Ikke-jernholdig metallavfall .....	»	911 016	2 222	4 078 525	8 597
» 01 11	Avfall av kopper og -legeringer .....	»	353 767	1 413	1 447 069	5 371
» 01 13	Blyavfall .....	»	148 367	211	848 853	1 140
» 01 15	Sinkavfall og aske .....	»	200 565	119	940 916	63
285	Sølv- og platinamalm .....	»	—	—	—	3

<sup>1</sup> Beregnet tørrvekt. *Converted to dry weight.*

Tabell 6 (forts.). Utførsel. — Undergrupper og viktigere varer.

Statistisk nummer	Undergrupper og varer	Mengde-enhet	Mai 1956		Januar—mai 1956	
			Mengde	Verdi	Mengde	Verdi
	<b>29. Forskj. animalske og vegetabiliske råvarer.</b>			1 000 kr.		1 000 kr.
291	Animalske råvarer, ikke spiselige, i. e. n. ....	kg	793 472	852	4 972 770	3 408
» 09 31	Saltet torskerogn .....	»	—	—	—	—
292	Vegetabiliske råvarer, ikke spiselige, i. e. n. ....	»	32 403	125	68 248	273
» 02 00	Harpikser og gummier .....	»	250	1	739	6
» 07 30	Reinlav .....	»	7 125	21	17 825	37
	<b>31. Brenselstoffer, smøreoljer o. l.</b>					
311	Kull, koks, torv og briketter.....	tonn	12 597	1 230	14 964	1 413
» 01 10	Kull, unnt. briketter .....	»	11 811	1 177	13 001	1 277
312	Rå mineralolje .....	kg	—	—	—	—
313	Mineraloljeprodukter .....	»	1 801 081	551	5 171 830	1 727
» 04 11	Smøreoljer, alle slags.....	»	1 292 361	416	3 339 644	1 179
	<b>41. Dyre- og plantefett, olje og voks.</b>					
411	Dyrefett og -oljer.....	kg	3 529 666	6 291	13 007 774	24 193
» 01 12	Sperm- og bottlenoseolje, rå, unnt. hvalravolje.....	»	1 089 058	1 964	2 465 810	4 390
» 01 13	Rå sildolje .....	»	140 980	218	813 343	1 220
» 01 14	Rå selolje .....	»	523 779	822	699 890	1 138
» 01 21-62	Tran, i alt .....	»	1 513 103	2 812	5 991 336	11 870
» 01 21	Håkjerringlevertran .....	»	5 891	19	115 849	375
» 01 22	Annen hallevertran .....	»	30 228	54	151 707	254
» 01 23	Hajolje .....	»	—	—	152 239	242
» 01 24	Høyvitaminh. fiskeoljer .....	»	10	1	33 280	679
» 01 31	Råmedisintran .....	»	2 200	5	11 654	26
» 01 32	Dampmedisintran i tenner og fat.....	»	306 555	811	1 491 765	3 714
» 01 33	Dampmedisintran i flasker.....	»	615	4	4 551	31
» 01 40	Veterinærtran .....	»	278 781	496	1 599 151	2 932
» 01 51	Industritrans, blank .....	»	53 279	91	199 023	345
» 01 52	Industritrans, brunblank .....	»	155 777	248	883 343	1 270
» 01 53	Industritrans, brun .....	»	11 200	14	168 940	232
» 01 61	Blandingstrans og sjødyroljer, i. e. n. ...	»	619 215	1 021	950 235	1 586
» 01 62	Avfallstrans og avfallsolje .....	»	49 352	49	229 599	184
» 01 71	Raffinert sjødyrolje til matbruk.....	»	91 640	192	1 080 287	2 255
» 01 72	Annen raffinert sjødyrolje .....	»	80 450	150	1 467 880	2 524
412	Planteoljer, ikke eteriske .....	»	—	—	322 903	778
413	Bearbeidd dyre- og plantefett, oljer og voks .....	»	8 745 181	18 776	36 818 945	74 374
» 01 11	Sjødyrolje, polymerisert, oksydert m. v., til matbruk .....	»	75 371	153	233 047	458
» 01 12	Sjødyrolje, polymerisert, oksydert m. v., til annet bruk .....	»	—	—	—	—
» 02 30	Herdet spisefett av sjødyrolje.....	»	6 501 395	14 458	25 648 265	54 224
» 02 40	Herdet teknisk fett av sjødyrolje.....	»	1 384 491	2 733	5 020 888	8 982
» 03 21	Fettsyre av sjødyrolje .....	»	315 665	529	2 433 045	3 648
	<b>51. Kjemiske råstoffer og forb.</b>					
511	Uorganiske kjemikalier .....	..	..	9 209	..	42 022
» 03 00	Etsnatron og natronlut .....	kg	1 194 005	203	5 822 732	1 001
» 09 22	Klor .....	»	173 315	70	914 070	365
» 09 29	Kalsiumkarbid .....	»	1 085 250	685	10 477 110	6 538
» 09 31	Karbider (unntatt kalsiumkarbid).....	»	1 291 891	2 284	5 857 551	10 642
» 09 64	Jern- og sinkulfat (-vitriol) .....	»	117 504	578	590 219	2 682
» 09 77	Sinkhvitt .....	»	118 100	276	1 218 619	2 716
» 09 78	Titanhvitt og sinkkromat .....	»	557 875	821	2 516 525	3 525
512	Organiske kjemikalier .....	»	2 372 302	2 833	8 923 814	11 885
» 01 11	Eddiksyre, iseddik m. v.....	»	112 922	115	362 922	404
	<b>52. Mineralsk tjære og rå kjemikalier av kull, olje og gass.</b>					
521	Mineralsk tjære og rå kjemikalier av kull, olje og gass.....	kg	—	—	1 494 930	267

Tabell 6 (forts.). Utførsel. — Undergrupper og viktigere varer.

Statistisk nummer	Undergrupper og varer	Mengde- enhet	Mai 1956		Januar—mai 1956	
			Mengde	Verdi	Mengde	Verdi
				1 000 kr.		1 000 kr.
531	<b>53. Farge- og garvestoffer.</b> Kulltjærefarger og indigo.....	kg	183	4	1 992	28
532	Farge- og garveekstrakter og syntetiske garvestoffer .....	»	—	—	30 000	9
533	Farger, malinger og fernisser.....	»	52 776	551	256 997	2 550
» 03 10	Malerfarger, våte, og bunnstoffer i. e. n.	»	38 406	187	197 270	891
» 03 45	Kopperstoff .....	»	80	1	12 350	81
» 03 56	Kopperessens (fiskesølv).....	»	1 167	327	4 979	1 460
	<b>54. Medisinske og farmasøytiske produkter.</b>					
541	Medisinske og farmasøytiske prod....	kg	37 857	1 518	103 214	5 689
» 01 00	Vitaminer og vitaminpreparater .....	»	32 640	1 154	92 155	4 178
	<b>55. Eteriske oljer, parfymer, kosmetikk, såpe og andre rensemidler.</b>					
551	Eteriske oljer og essenser.....	kg	1 239	9	21 196	55
552	Parfymer, kosmetikk, såpe, rense- og vaskemidler .....	»	15 119	45	40 035	115
	<b>56. Gjødningsstoffer, ikke rå.</b>					
561	Gjødningsstoffer, ikke rå .....	kg	79 727 910	19 563	388865149	105 599
» 01 11	Natriumnitrat .....	»	399 929	1	3 524 578	1
» 01 12	Ammoniumnitrat .....	»	25 031	1	126 530	1
» 01 13	Ammoniumsulfat .....	»	—	1	—	1
» 01 14	Cyanamid (kalkkvelstoff) .....	»	—	1	990	1
» 01 15	Kalksalpeter m. v. ....	»	79 041 526	1	372677224	1
	<b>59. Sprengstoffer og forskj. kjemiske produkter.</b>					
591	Sprengstoffer .....	kg	464 675	1 174	1 582 202	4 388
» 01 12	Røyksvakt krutt.....	»	300	6	986	40
» 01 13	Dynamitt og andre sprengst. ....	»	462 450	1 141	1 568 858	4 045
» 02 20	Fenghetter, brannrør, tennskruer.....	»	132	6	3 105	99
599	<b>Forskjellige kjemiske produkter.....</b>	»	1 830 800	2 601	8 511 989	11 884
» 01 29	Kunststoffpresmasse unnt. vinyl- og polyvinylacetat .....	»	249 387	946	945 490	3 577
» 04 11	Kasein (ostestoff) .....	»	168 100	610	750 890	2 631
» 04 31	Fiskelim .....	»	12 050	32	67 151	165
» 04 32	Papirlim, harpikslim .....	»	121 440	181	453 760	753
» 09 41	Sulfittlut.....	»	650 177	204	3 899 995	1 255
	<b>61. Lær, lærvarer og beredte pelskinn.</b>					
611	Lær og skinn .....	kg	718	44	2 783	137
612	Arbeider av lær og skinn, unnt. klær	»	4 563	17	16 069	160
613	Beredte pelskinn.....	»	1 575	184	13 192	1 561
	<b>62. Gummivarer.</b>					
621	Gummi i plater, stenger, rør m. v.	kg	100	1	1 270	14
629	Ferdige artikler av gummi i. e. n....	»	86 692	944	522 308	5 417
» 01 00	Dekk og ringer for alle slags kjøretøyer.	»	40 797	406	316 506	3 031
» 09 13	Maskinreimer av gummi, balata o. l. ....	»	42 003	503	187 967	2 231
	<b>63. Arbeider av tre og kork (unnt. møbler).</b>					
631	Finér, møbelplater, trefiberplater, profilerte lister, stav m. v.....	..	..	2 308	..	12 861
» 02 12	Kryssfinér .....	kg	32 885	53	184 790	302
» 03 10, 20	Treffiberplater .....	»	2 557 075	1 737	13 275 769	9 114
» 09 10	Tremjøl .....	»	274 577	95	1 973 665	638
» 09 30	Treull .....	»	680 732	270	4 025 074	1 585
» 09 80	Stav, hv. u. tønnebunner, høvlet og uhøvlet	m <sup>3</sup>	118	27	1 930	540
632	Arbeider av tre i. e. n.....	..	..	1 642	..	11 006
» 01 11	Kasser .....	kg	25 267	13	105 348	45
» 01 12	Kassebord, høvlet og uhøvlet.....	m <sup>3</sup>	1 397	593	11 601	5 095
» 02 11	Nye tønner .....	stk.	45	0	9 158	192
633	Arbeider av kork.....	kg	2 772	39	7 595	96

Verdien kan ikke oppgis for de enkelte varer. *The value for each commodity can not be published.*

Tabell 6 (forts.). Utførsel. — Undergrupper og viktigere varer.

Statistisk nummer	Undergrupper og varer	Mengde-enhet	Mai 1956		Januar—mai 1956	
			Mengde	Verdi	Mengde	Verdi
				1 000 kr.		1 000kr.
<b>641</b>	<b>64. Papir, papp og arbeider herav.</b>					
	Papir og papp .....	kg	29 578 171	40 747	158602632	217 042
» 01 11	Avispapir, 50 g/opp, ruller .....	»	11 051 494	11 238	59 459 615	59 254
» 01 12	Avispapir, 50 g/opp, ark .....	»	1 517 669	1 714	8 200 361	9 497
» 02 11-19	Trykk- og skrivepapir, unnt. kunsttrykk..	»	7 691 663	11 797	37 716 625	58 228
» 02 11	Tynntrykk .....	»	276 849	390	1 834 377	2 445
» 02 12	Treholdig trykkpapir, usat. og sat....	»	3 222 099	3 650	15 926 555	18 020
» 02 13	Trefritt trykkpapir og -kartong, usat. og sat. ....	»	1 414 845	2 599	6 316 417	11 613
» 02 14	Skrivepapir og -kartong, usat. og sat.	»	2 777 870	5 158	13 635 930	26 146
» 02 19	Annet trykk- og skrivepapir .....	»	—	—	3 346	4
» 03 11-29	Pakkpapir, unnt. greaseproof og pergamyn	»	3 818 207	6 657	22 588 568	39 256
» 03 11	Kraftpapir, ubleikt .....	»	1 271 753	1 852	6 767 712	9 359
» 03 12	Kraftpapir, bleikt, for emballasje .....	»	55 627	99	532 447	932
» 03 21	Imitert kraftpapir og imitert Manilla ..	»	9 853	7	54 713	42
» 03 22	Sulfittpapir, trefritt og treholdig 40 g/opp	»	188 781	313	1 355 338	2 267
» 03 23	Sulfittpapir, trefritt og treholdig, under 40 g .....	»	995 789	1 827	6 427 707	12 003
» 03 24	M. G. Cap, under 35 g .....	»	523 192	936	2 743 970	4 983
» 03 25	Tissue .....	»	500 049	1 135	3 108 206	7 213
» 03 26	Kreppet sulfittpapir, ubl., trefritt og treholdig .....	»	94 084	156	676 972	1 019
» 03 27	Kreppet sulfittpapir, bl. og halvbl., trefritt og treholdig .....	»	115 006	250	370 365	809
» 03 29	Papir (og papp) vesentl. framst. av kvistmasse og avfallspapir .....	»	64 073	82	551 138	630
» 04-06	Papp og kartong, unnt. chromokartong .....	»	3 078 095	4 514	16 484 247	22 997
» 04 11	Avtagningspapp, hvit og brun .....	»	24 626	24	47 398	46
» 04 12	Maskinpapp, hvit, brun og grå .....	»	165 527	199	655 982	699
» 04 13	Kartong, ubleikt og bleikt, lined .....	»	1 939 257	2 675	12 540 430	16 844
» 04 14	Sulfittkartong for emballasje .....	»	743 934	1 282	2 567 938	4 514
» 04 15	Bølgepapp og klebet kassepapp .....	»	16 799	42	210 497	220
» 04 19	Annen papp og kartong unnt. bygningspapp .....	»	73 451	135	140 349	251
» 05 11	Ullpapp og råpapp av filler .....	»	39 958	35	139 367	124
» 05 19	Annen bygningspapp, ikke impr. ....	»	—	—	—	—
» 07-19	Annet papir og papp .....	»	2 421 043	4 826	14 153 216	27 810
» 19 21	Greaseproof .....	»	2 169 427	4 134	12 182 810	22 799
<b>642</b>	<b>Arbeider av papirmasse, papir og papp .....</b>		<b>62 098</b>	<b>87</b>	<b>362 119</b>	<b>751</b>
» 01 19	Pappkartong og eggemballasje .....	»	50 925	20	229 505	115
» 02 11	Konvolutter, alle slags .....	»	8 476	41	112 346	519
	<b>65. Garn, metervarer og ferdige tekstiler.</b>					
<b>651</b>	<b>Garn og tråd .....</b>	<b>kg</b>	<b>237 081</b>	<b>1 803</b>	<b>997 291</b>	<b>7 522</b>
» 06 00	Kunstsilke (rayon), spunnet og uspunnet og garn av cellul (rayonull) .....	»	222 622	1 472	932 589	6 270
<b>652</b>	<b>Metervarer av bomull .....</b>		<b>31 815</b>	<b>361</b>	<b>43 416</b>	<b>546</b>
<b>653</b>	<b>Metervarer av silke, ull, lin m. v....</b>		<b>14 271</b>	<b>445</b>	<b>78 595</b>	<b>2 637</b>
» 02 00	Tøyer m. v. av ull .....	»	4 335	189	23 843	1 094
» 05 00	Vevde tøyer av kunstsilke (rayon) og cellul (rayonull) .....	»	9 925	256	54 490	1 538
<b>654</b>	<b>Bånd, kniplinger, broderier m. v....</b>		<b>3</b>	<b>0</b>	<b>143</b>	<b>6</b>
<b>655</b>	<b>Spesialartikler av ull, bomull, lin m. v. ....</b>		<b>29 372</b>	<b>287</b>	<b>172 790</b>	<b>1 769</b>
» 00 62	Tauverk .....	»	13 498	79	52 880	237
» 00 63	Snører og liner til fiskeribruk .....	»	1 633	23	27 226	320
» 00 65	Fiskegarn og noter .....	»	2 221	52	10 324	436
<b>656</b>	<b>Ferdige tekstilvarer, i. e. n.....</b>		<b>2 432</b>	<b>62</b>	<b>24 619</b>	<b>580</b>
<b>657</b>	<b>Golvtepper, golvmatter, linoleum o.l.</b>		<b>3 013</b>	<b>36</b>	<b>5 202</b>	<b>70</b>

Tabell 6 (forts.). Utførsel. — Undergrupper og viktigere varer.

Statistisk nummer	Undergrupper og varer	Mengde. enhet	Mai 1956		Januar—mai 1956	
			Mengde	Verdi	Mengde	Verdi
				1 000 kr.		1 000 kr.
	<b>66. Produkter av ikke metalliske mineraler, i. e. n.</b>					
661	Brent kalk, sement og forskj. bygge-materialer, unnt. glass- og leirvarer .....	kg	535 302	161	3 634 364	630
» 02 00	Sement .....	»	102 790	8	154 940	11
» 03 11, 12	Gatestein .....	»	—	—	2 331 320	230
662	Teglverksprodukter o. l. ....	»	11 712	25	103 729	124
663	Andre arb. av ikke-metalliske mineraler, unnt. glass og leire.....	..	..	564	..	2 733
» 01 20	Tresliperisteiner.....	stk.	35	147	157	476
» 01 50	Smergel, karborundum o. l., formet eller støpt .....	kg	33 822	245	141 524	968
» 05 11	Elektrodemasse og -avfall .....	»	165 198	67	1 399 376	601
664	Glass .....	»	25 297	20	86 838	86
665	Arbeider av glass .....	..	..	68	..	402
» 01 10	Flasker av mørk masse, uslipte.....	stk.	284 064	61	1 143 024	252
666	Pottemakerarbeid, fajanse og por-selen (unnt. sanitærutstyr).....	kg	10 819	82	67 864	475
	<b>67. Sølv, platina, edelsteiner og perler, gullsmedarb. og bijouteri.</b>					
671	Sølv og platina .....	g	2 660 683	919	8 290 220	3 653
» 02 21	Platina og platinaavfall .....	»	24 883	475	137 720	1 726
» 02 31	Edelmetallslam .....	»	90 800	358	454 000	1 787
672	Ekte og uekte steiner og perler ...	»	—	—	—	—
673	Gullsmedarb. og bijouteri.....	»	313 098	221	1 671 834	1 037
» 01 14	Bijouterivarer av sølv og av udelte met. med ekte emalje el. filigransarbeid....	»	16 641	21	77 070	90
» 01 29	Sølv i annet arbeid, herunder presninger	»	296 277	198	1 594 255	939
	<b>68. Uedle metaller.</b>					
681	Jern og stål.....	kg	28 079 242	26 414	164108870	158 843
» 01 00	Rujern og annet rått jern .....	»	3 663 620	2 014	20 539 500	10 804
» 02 11	Ferrosilicium (inntil 96 pct. Si).....	»	4 768 778	4 113	26 422 721	24 798
» 02 12	Ferrokrom .....	»	1 385 776	4 126	9 570 945	26 554
» 02 13	Ferromangan .....	»	2 320 466	3 372	32 361 934	42 437
» 02 14	Ferrosilicomangan.....	»	3 131 988	3 811	20 346 602	23 097
» 04 10	Verktøystål i stenger m. v. ....	»	218 079	755	1 083 030	4 014
» 04 20	Stang-, bolt- og flatjern .....	»	1 075 098	899	1 221 796	1 040
» 05 00	Jern- og stålplater uten overdrag .....	»	915 313	921	1 688 522	1 658
» 07 11	Fortinnede blikkplater .....	»	29 245	44	121 190	135
» 12 00	Stål- og jerntråd .....	»	385 872	565	1 386 669	1 989
» 13 00	Rør- og rørforb., ikke støpejern.....	»	229 903	374	1 031 122	1 495
» 15 11	Skipsknær, rorrammer m. v. ....	»	151 732	687	771 628	3 255
682	Kopper .....	»	1 323 740	7 094	7 083 971	40 842
» 01 10	Kopper, rått .....	»	987 693	5 190	6 149 391	35 329
» 01 20	Messing og bronse, rå .....	»	78 944	462	462 376	2 778
683	Nikkel.....	»	2 102 121	24 821	7 823 005	94 982
» 01 10	Nikkel, rå .....	»	2 054 354	24 085	7 450 880	89 680
» 02 00	Halvfabrikata av nikkel og av nikkellegeringer .....	»	47 767	736	345 026	4 987
684	Aluminium.....	»	9 125 527	33 252	38 319 677	136 955
» 01 11	Aluminium og aluminiumlegeringer, rå... ..	»	8 711 177	30 938	36 233 613	125 947
» 02 14	Aluminiumplater, -rondeller og -bånd ...	»	354 199	2 011	1 831 832	9 818
685	Bly .....	»	25 333	72	137 139	338
» 01 00	Bly og blylegeringer, rå.....	»	—	—	43 716	65
686	Sink .....	»	2 422 473	4 804	15 769 324	31 738
» 01 00	Sink og sinklegeringer, rå.....	»	2 422 473	4 804	15 764 086	31 703
687	Tinn .....	»	3 600	28	83 622	659
» 02 00	Halvfabrikata av tinn og av tinnlegeringer	»	3 600	28	80 436	614
689	Forskj. ikke jernholdige uedle metaller .....	»	793 758	4 979	3 330 504	21 178
» 01 10	Uedle metaller, rå, i. e. n. ....	»	248 090	2 461	1 732 557	13 873
» 01 20	Metallegeringer, rå, i. e. n. ....	»	545 668	2 518	1 597 917	7 305

Tabell 6 (forts.). Utførsel. — Undergrupper og viktigere varer.

Statistisk nummer	Undergrupper og varer	Mengde-enhet	Mai 1956		Januar—mai 1956	
			Mengde	Verdi	Mengde	Verdi
	<b>69. Arbeider av uedle metaller.</b>			1 000 kr.		1 000 kr.
691	Skytevåpen og ammunisjon.....	kg	408 501	5 457	1 788 019	25 402
» 03 13	Harpuner .....	»	14 556	42	62 084	225
699	Arbeider av uedle metaller, i. e. n.	»	719 601	2 501	3 520 111	12 312
» 03 00	Jern- og ståltrådtau .....	»	131 530	393	338 077	972
» 07 10-70	Spiker, trådstift, kramper, skruer o. l.....	»	100 774	219	883 645	1 770
» 12 11-59	Redskap og verktøy og deler .....	»	36 187	382	156 200	1 719
» 18 10	Låser, hengsler, vindusbeslag og dørbeslag m. v. av jern og stål.....	»	16 343	99	35 796	265
» 29 27	Forskjellig maskinstøpegods.....	»	191 492	297	767 881	1 400
	<b>71. Ikke-elektriske maskiner.</b>					
711	Primærkraftmaskiner .....	..	..	569	..	2 303
» 05 30	Båtmotorer .....	stk.	18	75	202	556
» 05 40	Deler til alle slags forbrenningsmotorer..	kg	32 196	234	88 383	1 188
712	Landbruksmaskiner og -redskap, unnt. håndredskap .....	»	23 117	104	175 696	757
713	Traktorer .....	»	4 652	23	57 138	261
714	Kontormaskiner .....	»	31 606	1 585	154 594	7 906
715	Maskiner for metallbearb. ....	»	110	4	6 876	126
716	Andre ikke-elektriske maskiner.....	»	350 180	3 159	2 301 143	22 441
» 00 11	Større kjøle- og fryseanlegg og deler...	»	35 009	240	312 303	3 161
» 00 13	Maskiner og deler for hermetikkind.....	»	491	8	16 493	195
» 01 00	Pumper og deler .....	»	9 003	99	187 607	1 825
» 03 23	Kraner, losse- og lasteapparater i. e. n. ...	»	146 171	804	512 237	2 949
» 04 11	Sagbruks- og høvlermask. og deler.....	»	1 947	39	8 333	166
» 06 10	Tremasse- og cellulosemaskiner.....	»	7 016	151	123 973	1 673
» 06 21	Papirbearbeidningsmaskiner og deler...	»	997	43	3 786	163
» 06 49	Maskiner og deler for papir- og papp- framstilling .....	»	13 504	163	57 786	475
» 08 00	Tekstilmaskiner og deler .....	»	42 943	178	134 592	833
	<b>72. Elektriske maskiner, apparater og deler.</b>					
721	Elektriske maskiner, apparater og deler .....	..	..	2 483	..	14 479
» 00 15	Generatorer og deler .....	kg.	1 048	23	82 123	378
» 00 25	Transformatorer under 2000 kr. pr. stk.	stk.	114	84	802	258
» 00 26	Transformatorer over 2000 kr. pr. stk. ...	»	—	—	45	255
» 00 27	Deler til transformatorer.....	kg	35	0	1 130	32
» 00 51	Radiomottakere .....	stk.	815	187	6 409	1 427
» 00 54	Apparater og deler for trådløs telegrafi og kringkasting .....	kg	6 578	382	46 125	2 699
» 00 74	Kabler og andre elektriske ledninger....	»	21 664	206	73 403	706
	<b>73. Transportmidler.</b>					
731	Rullende materiell til jernbaner.....	..	..	23	..	214
732	Motorkjøretøyer .....	..	..	34	..	265
733	Andre kjøretøyer .....	..	..	889	..	2 701
» 02 00	Sykkeldeler .....	kg	81 356	881	276 564	2 669
734	Fly .....	..	..	232	..	338
» 01 00	Fly .....	stk.	—	—	1	50
» 03 00	Deler til fly .....	kg	900	232	3 322	288
735	Skip .....	..	..	46 547	..	190 274
» 02 11- } » 09 61 }	Skip i alt over 25 br. reg.t. ....	antall	10- 60 678	44 964	31-153 217	172 280
» 02 11	Nybygde skip over 250 br. reg.t.:	og brt				
» 02 11	Dampskip av stål, tank .....	»	—	—	—	—
» 02 12, 13	Dampskip av stål, andre .....	»	—	—	—	—
» 02 14	Motorskip av stål, tank .....	»	—	—	—	—
» 02 15, 16	Motorskip av stål, andre .....	»	—	—	—	—
» 02 21-23	Eldre skip over 250 br.reg.t.:					
» 02 21-23	Dampskip av stål .....	»	3- 16 218	18 204	7- 23 423	26 944
» 02 24-26	Motorskip av stål .....	»	6- 38 024	24 760	22-120 639	141 626
» 09 11-13	Nybygde skip 25—249 br.reg.t.:					
» 09 11-13	Dampskip av stål .....	»	—	—	—	—

Tabell 6 (forts.). Utførsel. — Undergrupper og viktigere varer.

Statistisk nummer	Undergrupper og varer	Mengde- enhet	Mai 1956		Januar—mai 1956	
			Mengde	Verdi	Mengde	Verdi
735 09 14-16	Motorskip av stål.....	Antall og brt.	-	1 000 kr.	-	1000 kr.
	Eldre skip 25—249 br.reg.t.:					
» 09 21-23	Dampskip av stål .....	»	-	-	-	-
» 09 24-26	Motorskip av stål .....	»	-	-	-	-
» 09 41-52	Båter under 25 br.reg.t. og lystbåter ....	stk.	103	1 583	386	3 994
» 09 61	Skip til opphogging over 25 br.reg.t.....	Antall	1- 6 436	2 000	2- 14 155	3 710
» 09 62	Skip til opphogging under 25 br.reg.t.....	og brt.	-	-	-	-
	<b>81. Ferdige hus, sanitær, varme- og lysutstyr.</b>					
811	Ferdighus og deler .....	kg	-	-	-	-
812	Sanitær-, varme- og lysutstyr.....	»	31 978	434	175 387	2 062
» 01 00	Sentralvarmeanlegg, oljefyringsanlegg og deler .....	»	5 420	129	24 429	612
	<b>82. Møbler.</b>					
821	Møbler.....	kg	46 269	486	186 299	2 013
» 01 00	Møbler av tre .....	»	25 505	344	96 451	1 270
	<b>83. Kofferter, vesker m. v.</b>					
831	Kofferter, vesker m. v.....	kg	154	5	1 227	37
	<b>84. Klær.</b>					
841	Klær, unntatt pelsverk.....	..	..	204	..	2 750
» 01 40	Strømper og sokker av ull.....	kg	1 218	26	28 776	793
» 03 30	Yttertøy m. v. av ulltrikotasje.....	»	947	31	10 997	414
» 07 00	Olje- og gummiklær m. v.....	»	1 984	71	12 919	381
842	Buntmakerarbeid .....	»	111	10	205	38
	<b>85. Skotøy.</b>					
851	Skotøy .....	kg	7 420	79	51 557	346
» 04 00	Kalosjer og annet gummifottøy.....	»	6 939	55	50 661	303
	<b>86. Instrumenter o. l. (unnt. musikkinstr.), fotografiske og optiske artikler og ur.</b>					
861	Optiske artikler, fotografiapp., medisinske app. o. l. (ikke elektr.), måle- og kontrollapp.....	kg	3 835	188	18 630	938
862	Ueksponert film, fotografisk papir m. v.....	»	-	-	-	-
863	Ekspionert kinofilm .....	»	141	11	2 612	17
864	Ur .....	»	1 636	41	4 727	209
	<b>89. Forskjellige ferdige varer i. e. n. Musikkinstrumenter, gramfoner og plater</b>					
891	Musikkinstrumenter, gramfoner og plater .....	..	..	298	..	1 665
892	Trykksaker.....	kg	5 820	147	30 710	477
899	Andre ferdige varer .....	..	..	2 403	..	11 848
» 02 00	Fyrstikker .....	kg	73 009	218	246 627	737
» 14 21	Ski .....	»	938	22	5 516	142
» 14 22	Skistaver .....	»	14	0	481	11
» 14 23	Skibindinger, stålkanter, beslag, sålebeskyttere m. v.....	»	1 003	15	6 829	97
» 14 24	Skismøring .....	»	-	-	1 903	25
	<b>92. Levende dyr, ikke til mat.</b>					
921	Levende dyr, ikke til mat.....	..	..	60	..	883
	<b>93. Skipsutstyr, ikke spes. på vareslag.</b>					
931	Skipsutstyr, ikke spes. på vareslag .	kg	8 124	112	95 036	1 127

Tabell 7.

Samhandelen med de enkelte land.<sup>1</sup>

Imports and exports by country.

Land Country	Innførsel: Produksjonsland Imp.: Country of production				Utførsel: Forbruksland Exp.: Country of consumption			
	Mai		Januar—mai		Mai		Januar—mai	
	1955	1956	1955	1956	1955	1956	1955	1956
	1 000 kr.	1 000 kr.	1 000 kr.	1 000 kr.	1 000 kr.	1 000 kr.	1 000 kr.	1 000 kr.
<b>I alt.....</b>	<b>654 914</b>	<b>879 779</b>	<b>3318 611</b>	<b>3647 509</b>	<b>333 369</b>	<b>471 847</b>	<b>1873 822</b>	<b>2262 360</b>
<b>Europa .....</b>	<b>506 666</b>	<b>706 807</b>	<b>2519 648</b>	<b>2708 004</b>	<b>254 592</b>	<b>359 347</b>	<b>1387 152</b>	<b>1679 526</b>
Albania .....	—	—	—	—	—	—	—	—
Bulgaria .....	—	—	79	1 408	76	16	528	410
Finnland .....	4 308	3 279	14 213	12 160	6 702	8 589	48 226	58 778
Jugoslavia .....	122	54	824	1 244	176	4	2 534	897
Polen .....	710	10 582	5 717	23 975	367	5 588	8 935	18 344
Romania .....	27	7 076	4 153	11 062	25	833	1 279	6 515
Sovjet-Samveldet .....	14 063	14 176	38 735	62 221	20 430	26 544	53 240	95 716
Tsjekkoslovakia .....	4 776	6 438	31 272	33 927	5 018	6 800	23 269	21 476
Øst-Tyskland .....	4 650	7 440	21 698	34 550	4 960	6 239	26 716	18 986
Ungarn .....	807	598	3 701	4 044	810	780	3 454	2 975
Spania .....	14 641	6 365	50 082	34 718	5 491	5 080	37 868	32 642
Hellas .....	327	811	1 127	2 179	268	4 611	4 082	12 656
Italia .....	5 597	9 510	40 061	43 772	5 194	8 527	29 573	37 291
Sveits .....	6 039	8 498	33 689	37 303	2 304	2 361	10 574	14 124
Sverige .....	157 685	112 777	554 522	491 999	35 005	49 216	172 642	214 285
Vest-Tyskland .....	74 855	117 220	477 383	613 294	37 419	65 048	216 363	264 206
Østerrike.....	2 556	2 603	12 897	11 750	1 768	4 523	13 668	19 014
Tyrkia .....	417	407	1 444	1 764	653	289	4 435	10 202
Belgia og Luxembourg ....	24 022	22 427	122 600	139 378	9 459	13 809	45 596	72 455
Danmark .....	22 056	38 053	111 853	134 415	16 263	29 213	105 190	116 312
Færøyanne .....	—	2	218	16	3 409	249	5 088	1 094
Grønland .....	572	—	1 117	12	—	255	5	261
Frankrike .....	22 697	22 304	124 858	121 764	13 929	19 522	75 330	96 424
Nederland.....	29 483	30 843	197 298	149 366	13 908	16 374	66 559	78 024
Portugal .....	1 672	2 414	8 970	9 719	777	6 484	8 942	20 131
Eire .....	22	113	298	301	470	627	3 755	6 445
Island .....	2 773	85	3 592	1 736	1 120	770	3 517	3 581
Storbritannia og N. Irland .	111 780	282 731	657 176	729 926	68 583	76 950	415 641	455 729
Gibraltar.....	9	1	71	1	8	46	143	553
<b>Afrika .....</b>	<b>12 155</b>	<b>22 407</b>	<b>75 748</b>	<b>88 847</b>	<b>20 995</b>	<b>28 732</b>	<b>110 732</b>	<b>140 121</b>
Egypt .....	759	1 165	3 437	2 970	4 264	2 077	12 313	22 538
Etiopia med Eritrea .....	1 597	1 356	2 129	4 045	206	1 348	1 165	1 979
Liberia .....	291	364	1 143	1 010	248	8 394	27 446	35 916
Anglo-egyptisk Sudan .....	36	29	193	311	1 788	127	5 569	937
Tanger .....	—	—	—	—	19	20	53	352
Somalia .....	—	—	—	—	—	—	—	—
Spanske bes. i Afrika .....	—	4	—	13	1	81	96	246
Sør-Vest-Afrika .....	63	8	142	622	4	15	27	69
Sør-Afrika-Sambandet .....	1 059	1 910	5 437	10 645	3 725	4 428	23 037	22 883
Rhodesia og Nyasaland ...	579	1 067	3 337	2 974	174	143	590	429
Libya .....	—	—	14	—	6	30	26	97
Belgisk Kongo .....	22	48	1 834	379	244	182	1 110	1 622
Tunis .....	—	—	1 156	1 654	12	23	56	115
Algerie .....	39	18	314	312	450	14	1 882	1 363
Fransk Marokko .....	496	1 910	5 048	7 599	583	487	2 665	5 314
Fransk Vest-Afrika .....	1 480	2 868	5 710	10 382	150	134	444	655
Fransk Ekvatorial-Afrika .	83	32	2 007	2 300	1 038	843	5 556	2 828
Fransk Somaliland .....	—	—	—	—	16	11	49	22
Madagaskar .....	21	30	58	127	48	36	454	397
Portugisiske bes. i Afrika ..	710	2 864	4 290	9 753	744	1 193	4 002	4 027
Britisk Vest-Afrika .....	4 909	8 378	37 722	31 756	7 044	8 880	21 801	35 036

<sup>1</sup> Inklusive skip. Incl. ships.



Tabell 7 (forts.).

## Samhandelen med de enkelte land.

Land	Innførsel: Produksjonsland				Utførsel: Forbruksland			
	Mai		Januar—mai		Mai		Januar—mai	
	1955	1956	1955	1956	1955	1956	1955	1956
	1 000 kr.	1000 kr.	1 000 kr.	1 000 kr.	1000 kr.	1000 kr.	1 000 kr.	1 000 kr.
Britisk Øst-Afrika .....	11	356	1 777	1 995	199	261	2 311	3 222
Andre britiske bes. i Afrika .	-	-	-	-	32	5	80	71
<b>Nord-Amerika</b> .....	79 272	102 653	430 777	500 432	27 033	40 394	159 686	213 890
Canada .....	26 479	18 479	115 497	136 203	1 222	554	5 896	5 235
Sambandsstatene .....	52 787	84 174	315 179	364 229	25 746	39 727	153 498	208 198
Alaska .....	6	-	101	-	-	-	2	-
Panamakanalsonen, Puerto Rico, am. Virginøyer ...	-	-	-	-	65	113	290	456
Amerikanske bes. i Asia....	-	-	-	-	-	-	-	-
Amerik. bes. i Stillehavet ..	-	-	-	-	-	-	-	1
<b>Mellom-Amerika</b> .....	13 444	12 887	95 589	140 804	1 694	8 188	23 349	29 172
Costa Rica .....	-	-	-	-	62	4 149	1 598	8 078
Cuba .....	496	167	1 658	542	855	2 435	9 837	8 397
Domingo-Republikken ....	-	12	15	22	117	144	336	469
El Salvador .....	-	-	-	-	37	141	255	498
Guatemala .....	-	-	8	6	4	26	90	580
Haiti .....	431	593	2 144	5 708	12	8	181	126
Honduras .....	-	-	-	-	10	4	53	46
Mexico .....	694	2 802	7 578	10 794	83	490	1 769	1 836
Nicaragua .....	-	-	0	-	5	2	86	175
Panama (unnt. Panama-kanalsonen) .....	1	59	9 558	48 174	7	13	5 966	5 894
St. Pierre og Miquelon ....	-	-	-	-	-	-	1	-
Guadelope og Martinique...	-	-	-	-	12	8	153	74
Nederlandsk Vestindia ....	10 480	8 779	61 914	55 741	119	98	716	538
Britisk Honduras .....	-	6	-	64	25	5	32	37
Jamaica .....	18	34	10 090	13 094	24	294	669	953
Andre brit. bes. i Vestindia .	1 324	435	2 624	6 659	322	371	1 607	1 471
<b>Sør-Amerika</b> .....	20 472	15 793	98 422	109 808	14 220	16 409	89 819	80 278
Argentina .....	75	220	1 740	16 097	1 168	748	10 556	4 947
Bolivia .....	-	-	-	-	65	320	890	790
Brasil .....	13 518	11 380	70 168	73 534	10 282	13 574	61 326	63 771
Chile .....	-	-	1 131	179	248	506	3 236	1 330
Colombia .....	-	-	255	5	969	169	4 903	938
Ecuador .....	245	29	765	128	179	116	370	444
Paraguay .....	27	-	1 048	316	-	-	27	-
Peru .....	-	189	2	935	628	212	3 292	2 167
Uruguay .....	4 263	109	4 672	273	102	20	2 107	765
Venezuela .....	2 057	3 494	16 445	14 532	548	695	2 804	4 756
Fransk Guiana .....	-	-	165	70	-	1	33	22
Surinam .....	199	170	1 494	3 346	1	39	41	111
Britisk Guiana .....	88	202	537	393	30	4	52	114
Falklandsøyene .....	-	-	-	-	-	5	182	123
<b>Asia</b> .....	21 758	18 175	90 809	91 853	9 525	9 396	59 279	72 528
Afganistan .....	-	-	-	-	-	-	14	1
Arabia .....	-	4 561	-	4 810	160	306	678	1 410
China .....	394	1 505	4 634	10 446	-	2	10	828
Filippinene .....	2 327	5 518	15 606	15 641	115	99	583	544
Indonesia .....	373	1 106	5 541	4 779	1 513	629	6 514	7 267
Israel .....	4 380	338	18 560	15 989	756	331	7 502	1 957
Japan .....	10 661	669	14 524	5 739	111	538	389	1 470
Korea .....	-	-	-	-	-	457	167	669
Libanon .....	-	-	-	-	123	122	638	388
Nepal og Butan .....	-	-	38	-	-	-	-	-
Persia .....	29	71	5 556	96	43	1 713	416	3 686
Siam .....	372	764	1 790	2 752	416	468	3 640	2 199
Syria .....	4	-	14	26	45	195	381	500
Indo-China .....	12	11	44	11	124	83	993	752

Tabell 7 (forts.).

## Samhandelen med de enkelte land.

Land	Innførsel: Produksjonsland				Utførsel: Forbruksland			
	Mai		Januar—mai		Mai		Januar—mai	
	1955	1956	1955	1956	1955	1956	1955	1956
	1000 kr.	1000 kr.	1000 kr.	1000 kr.	1 000 kr.	1 000 kr.	1000 kr.	1000 kr.
Formosa .....	—	—	6	—	—	21	14	45
Burma .....	5	108	183	562	117	165	1 634	2 039
Ceylon .....	85	138	715	763	174	441	1 543	2 386
India .....	1 165	968	6 335	11 240	3 300	1 743	24 764	32 165
Irak .....	—	142	2	159	163	277	747	3 244
Pakistan .....	34	162	1 516	827	658	570	2 404	2 957
Jordan .....	—	—	—	2	14	22	53	153
Portugisiske bes. i Asia .....	—	—	—	9	18	42	57	166
Hong Kong .....	248	224	865	3 874	1 093	382	2 515	2 157
Malaya med Singapore .....	1 549	1 816	6 566	11 754	441	698	3 099	5 130
Andre britiske bes. i Asia .....	120	74	8 314	2 374	141	92	524	415
<b>Oseania</b> .....	1 147	1 057	7 618	7 761	5 310	9 381	43 805	46 845
Austral-Sambandet .....	865	799	5 067	4 053	4 013	8 785	37 594	40 801
New Zealand .....	282	256	1 099	1 175	1 295	591	6 176	5 981
Franske bes. i Stillehavet .....	—	2	1 452	2 533	—	4	10	40
Britiske bes. i Stillehavet .....	—	—	—	—	2	1	25	23

Tabell 8. Innførsel og utførsel av skip fordelt på land<sup>1</sup>.*Imports and exports of ships by country.*

Land Country	Innførsel: Produksjonsland <sup>2</sup> Imp.: Country of production				Utførsel: Forbruksland Exp.: Country of consumption			
	Mai		Januar—mai		Mai		Januar—mai	
	1955	1956	1955	1956	1955	1956	1955	1956
	1 000 kr.	1 000 kr.	1000 kr.	1 000 kr.	1 000 kr.	1 000 kr.	1000 kr.	1 000 kr.
Finnland .....	—	—	—	—	—	—	19 850	29 500
Polen .....	—	—	—	—	—	—	—	5 750
Spania .....	—	—	—	—	—	—	6 230	—
Hellas .....	—	—	—	—	—	—	850	—
Italia .....	—	—	—	—	—	940	6 050	4 640
Sverige .....	110 700	57 158	287 624	209 459	—	6 200	7 646	6 200
Vest-Tyskland .....	120	27 650	78 303	160 633	—	19 793	4 993	27 558
Tyrkia .....	—	—	—	—	—	—	960	—
Belgia & Luxembourg .....	—	—	—	13 000	—	—	—	—
Danmark .....	—	15 029	16 868	47 979	—	3 200	—	12 594
Færøyane .....	—	—	215	—	3 188	—	3 473	—
Frankrike .....	—	900	8 584	5 472	2 450	—	2 450	3 800
Nederland .....	4 250	348	40 924	1 207	—	2 600	—	8 600
Eire .....	—	—	—	—	—	—	—	1 000
Storbritannia og N. Irland .....	17 400	185 140	184 165	243 910	4 220	—	6 550	—
Gibraltar .....	—	—	—	—	—	—	—	268
Liberia .....	—	—	200	—	—	8 231	26 585	35 187
Marokko .....	—	—	—	—	—	—	—	1 500
Sambandsstatene .....	—	—	—	—	—	—	—	9 683
Costa Rica .....	—	—	—	—	—	4 000	1 411	7 300
Panama .....	—	—	9 556	48 000	—	—	5 863	5 700
Chile .....	—	—	—	—	—	—	2 185	—
Peru .....	—	—	—	—	—	—	360	—
Siam .....	—	—	—	—	—	—	1 750	—
India .....	—	—	—	—	—	—	9 300	13 000
Hong-Kong .....	—	—	—	2 300	—	—	—	—
I alt	132 470	286 225	626 439	731 960	9 858	44 964	106 506	172 280

<sup>1</sup> Omfatter skip over 25 br. reg.t. Inkl. skip til opphogging. *Ships over 25 gross tons only. Incl. ships for breaking up.* <sup>2</sup> Eldre skip er ikke gruppert etter det land skipet er bygd i, men etter innkjøpsland. *Second hand ships are classified according to country of purchase; not according to where the ships were built.*





Tabell 9 (forts.).

## Samhandelen med de viktigste

Gr. nr.	Hovedgrupper	Vest-Tyskland				Belgia og Luxembourg			
		Innførsel		Utførsel		Innførsel		Utførsel	
		Mai 1956	Jan.-mai 1956	Mai 1956	Jan.-mai 1956	Mai 1956	Jan.-mai 1956	Mai 1956	Jan.-mai 1956
		1000 kr.	1000 kr.	1000 kr.	1000 kr.	1000 kr.	1000 kr.	1000 kr.	1000 kr.
	<b>I alt</b> .....	<b>117 220</b>	<b>613 294</b>	<b>65 048</b>	<b>264 206</b>	<b>22 427</b>	<b>139378</b>	<b>13 809</b>	<b>72 455</b>
00	Levende dyr vesentl. til mat .....	1	1	-	-	-	-	-	-
01	Kjøtt og kjøttvarer .....	308	431	1 201	4 804	-	47	-	20
02	Meierivarer, egg og honning .....	-	-	322	3 198	-	-	42	461
03	Fisk og fiskevarer .....	-	3	697	18 685	-	-	487	3 706
04	Korn og kornvarer .....	1	31	-	-	-	2	-	2
05	Frukt og grønnsaker .....	67	800	-	-	108	290	-	12
06	Sukker og sukkervarer .....	-	4	-	-	357	611	-	-
07	Kaffe, te, kakao, krydderier og prod. av disse varer .....	20	84	-	5	1	1	-	-
08	Førstoffer, ikke ellers nevnt .....	382	1 614	3 343	10 606	12	244	1 149	4 692
09	Forskjellige matvarer .....	50	117	-	3	-	62	10	73
11	Drikkevarer .....	1	10	1	7	-	-	4	22
12	Tobakk og tobakkvarer .....	5	21	5	19	9	48	11	24
21	Huder og skinn, uberedte .....	14	130	835	6 381	-	44	15	648
22	Oljefrø, -nøtter og -kjerner .....	-	26	-	-	-	1	-	-
23	Rågummi, også synt. og regen. ..	28	311	-	-	-	6	-	-
24	Tre, trelast og kork .....	220	1 327	97	1 084	4	14	-	141
25	Papirmasse og papiravfall .....	-	-	2 658	15 802	-	-	1 511	7 354
26	Spinnestoffer .....	342	1 593	45	545	670	3 609	550	2 543
27	Rå gjødn.st. og forskj. rå min. ....	812	5 068	2 430	10 425	195	561	123	814
28	Malmer og metallavfall .....	437	841	14 419	54 575	-	1 845	414	2 209
29	Forskj. anim. og veg. råvarer. ....	53	375	294	637	101	437	13	22
31	Brenselstoffer, smøreoljer o.l. ....	2 504	43 543	697	843	246	6 053	-	10
41	Dyre- og plantefett, olje, voks ...	204	2 236	1 659	5 507	26	123	99	498
51	Kjemiske råstoffer og forb. ....	4 437	17 593	158	1 509	1 740	5 282	71	604
52	Mineralisk tjære og rå kjemikalier av kull, olje og gass .....	31	211	-	-	-	-	-	-
53	Farge- og garvestoffer .....	636	3 478	56	397	48	146	6	84
54	Medisinske og farm. prod. ....	290	1 309	12	101	77	369	5	18
55	Eteriske oljer, parf., kosm., såpe og andre rensmidler .....	47	307	-	1	2	8	-	1
56	Gjødningsstoffer, ikke rå .....	5	547	26	26	17	383	1	1
59	Sprengst. og forskj. kjem. prod. ..	2 253	9 628	377	1 976	219	922	19	129
01	Lær, lærvarer og ber. pelsskinn. ....	655	3 428	32	253	51	589	-	79
62	Gummivarer .....	804	3 993	67	594	248	1 146	53	184
63	Arb. av tre og kork (u. møbler) ....	418	2 284	103	597	53	476	32	109
64	Papir og papp og arb. herav .....	544	2 686	1 174	8 980	77	631	1 683	8 043
65	Garn, metervarer og ferd. tekstiler.	10 022	57 953	56	381	3 600	25 306	43	256
66	Prod. av ikke-met. min. i. e. n. ....	2 192	8 109	53	369	631	3 642	35	271
	Sølv, platina, edelsteiner og perler, gullsmedarb. og bijouteri .....	847	2 818	61	384	-	-	-	-
68	Uedle metaller .....	14 575	68 689	12 168	79 616	11 252	62 945	7 211	37 954
69	Arbeider av uedle metaller .....	5 995	31 344	126	541	307	2 080	10	216
71	Ikke-elektriske maskiner .....	15 246	66 537	1 095	3 825	458	2 068	36	244
72	Elektr. mask., app. og deler .....	7 012	43 003	325	1 772	1 135	2 935	64	382
73	Transportmidler .....	38 181	196389	20 152	28 532	261	13 715	43	292
81	Ferdige hus, sanitær-, varme- og lys- utstyr .....	323	2 062	69	283	4	191	-	13
82	Møbler .....	31	198	19	46	-	4	2	30
83	Koffertter, vesker m. v. ....	132	245	-	-	-	1	-	-
84	Klær .....	3 493	13 490	9	78	299	1 349	1	76
85	Skotøy .....	9	85	-	1	18	123	4	54
86	Instrumenter o.l. (unnt. musikk- instr.), fotogr. og opt. art. ....	1 940	10 009	54	139	174	876	31	76
89	Forskj. ferdige varer, i. e. n. ....	1 653	8 333	68	354	27	193	30	80
92	Levende dyr, ikke til mat. ....	-	-	-	19	-	-	-	-
93	Skipstutstyr, ikke spes. på vareslag.	-	-	85	306	-	-	1	8

## land. — Hovedgrupper.

Danmark				Frankrike				Nederland				Gr. nr.
Innførsel		Utførsel		Innførsel		Utførsel		Innførsel		Utførsel		
Mai 1956	Jan.-mai 1956	Mai 1956	Jan.-mai 1956	Mai 1956	Jan.-mai 1956	Mai 1956	Jan.-mai 1956	Mai 1956	Jan.-mai 1956	Mai 1956	Jan.-mai 1956	
1000 kr.	1000 kr.	1000 kr.	1000 kr.	1000 kr.	1000 kr.	1000 kr.	1000 kr.	1000 kr.	1000 kr.	1000 kr.	1000 kr.	
38 053	134 415	29 213	116 312	22 304	121 764	19 522	96 424	30 843	149 366	16 374	78 024	00
-	-	-	-	-	-	-	-	-	-	-	-	01
50	385	38	95	15	83	205	206	33	100	141	369	02
1	128	11	50	-	-	-	-	-	-	17	80	03
184	1 174	181	818	2	21	1 172	6 334	95	876	338	3 888	04
143	3 673	14	233	-	3 518	-	-	7	1 503	7	22	05
288	1 973	-	1	121	274	-	-	1 268	3 713	-	43	06
219	473	-	-	-	0	-	-	334	1 475	-	-	
23	72	10	30	8	23	-	-	24	154	-	17	07
391	1 406	341	2 693	599	2 002	1 370	8 269	201	1 423	2 786	14 715	08
6	20	9	38	2	5	4	10	9	26	2	16	09
9	33	3	10	2 570	4 407	-	11	15	76	0	5	11
20	57	-	11	-	1	7	8	74	341	17	51	12
44	101	290	650	74	433	262	3 499	28	104	99	807	21
9	15	-	-	-	-	-	-	99	340	-	-	22
-	31	1	18	3	17	-	-	7	18	-	-	23
412	1 309	70	301	78	177	-	-	115	340	281	827	24
-	3	1 150	4 781	-	-	5 283	30 373	225	938	3 437	17 748	25
297	947	270	1 527	984	5 878	-	-	77	530	110	421	26
162	833	1 259	3 121	208	929	420	2 648	654	2 616	206	1 913	27
182	710	266	1 145	-	2 771	-	1	1	3	53	302	28
292	1 866	188	538	55	398	91	736	178	842	49	271	29
88	266	282	937	0	457	-	-	9 174	59 399	4	42	31
354	1 464	284	1 745	21	68	1 427	8 842	65	349	153	1 377	41
176	785	594	3 465	1 918	5 980	3 206	3 722	340	1 623	118	573	51
-	7	-	-	0	0	-	267	173	241	-	-	52
156	701	24	71	148	491	6	29	57	261	52	210	53
522	2 291	-	19	157	703	226	617	116	463	205	546	54
28	50	7	22	77	592	-	-	98	655	2	8	55
-	-	10 022	39 853	189	4 116	-	-	-	7	-	-	56
777	1 629	221	844	70	339	43	243	466	3 045	107	303	59
51	226	7	68	344	1 657	2	81	101	396	49	520	61
174	587	191	1 512	75	385	-	16	120	410	45	171	62
477	2 366	432	1 396	212	1 055	-	115	24	67	333	1 186	63
111	627	3 886	13 890	120	687	1 848	8 399	36	154	1 670	9 774	64
1 767	8 178	186	758	3 447	20 936	2	2	3 954	24 257	5	78	65
879	1 824	53	140	337	1 276	11	80	463	2 205	16	139	66
6	26	0	3	11	75	0	5	78	241	1	178	67
942	4 606	4 500	15 940	7 159	41 958	3 602	1 5861	3 362	14 844	2 908	9 975	68
996	4 317	158	1 181	318	2 107	29	276	781	3 442	341	956	69
8 452	20 050	458	2 608	422	2 814	99	937	4 972	7 255	131	964	71
1 796	9 066	305	1 307	155	1 081	37	281	1 667	8 088	24	133	72
15 217	48 481	3 214	12 729	1 349	7 346	-	3 885	382	1 734	2 606	8 699	73
109	433	36	177	27	134	2	2	230	996	0	0	81
70	235	13	37	13	67	-	14	4	8	-	4	82
9	25	-	-	33	41	-	-	0	3	2	14	83
1 362	6 789	39	364	617	3 956	-	4	386	1 975	23	384	84
7	8	41	57	-	-	9	34	-	5	-	15	85
318	1 446	39	144	141	1 314	1	79	79	464	7	37	85
471	2 675	116	551	225	1 192	133	503	271	1 361	15	219	89
6	48	4	434	-	-	-	10	-	-	14	24	92
-	-	-	-	-	-	25	25	-	-	-	-	93

Tabell 9 (forts.).

## Samhandelen med de viktigste

Gr. nr.	Hovedgrupper	Storbritannia og N.-Irland				Sambandsstatene			
		Innførsel		Utførsel		Innførsel		Utførsel	
		Mai 1956	Jan.-mai 1956	Mai 1956	Jan.-mai 1956	Mai 1956	Jan.-mai 1956	Mai 1956	Jan.-mai 1956
		1000 kr.	1000 kr.	1000 kr.	1000 kr.	1000 kr.	1000 kr.	1000 kr.	1000 kr.
	<b>I alt</b> .....	<b>282731</b>	<b>729 926</b>	<b>76 950</b>	<b>455 729</b>	<b>84 174</b>	<b>364 229</b>	<b>39 727</b>	<b>208 198</b>
00	Levende dyr vesentl. til mat .....	3	3	-	-	-	-	-	-
01	Kjøtt og kjøttvarer .....	-	5	974	2 859	214	897	8	109
02	Meierivarer, egg og honning .....	-	10	1 049	4 986	-	-	244	719
03	Fisk og fiskevarer .....	-	27	6 124	28 077	4	4	3 685	25 216
04	Korn og kornvarer .....	-	455	-	23	14 900	82 348	91	470
05	Frukt og grønnsaker .....	12	101	2	13	5 073	14 339	-	1
06	Sukker og sukkervarer .....	3 626	5 372	-	-	-	13	2	3
07	Kaffe, te, kakao, krydderier og prod. av disse varer .....	530	1 937	-	-	-	-	2	35
08	Førstoffer, ikke ellers nevnt .....	100	1 427	5 578	34 203	4 130	15 180	114	7 734
09	Forskjellige matvarer .....	6	43	1 563	6 029	-	7	-	36
11	Drikkevarer .....	602	1 557	8	19	-	9	21	91
12	Tobakk og tobakkvarer .....	102	471	13	21	4 069	16 420	5	23
21	Huder og skinn, uberedte .....	359	1 658	907	11 743	47	1 092	681	13 709
22	Oljefrø, -nøtter og -kjerner .....	4	4	-	-	6 199	8 126	-	-
23	Rågummi, også synt. og regen. ..	39	288	2	29	319	1 306	-	-
24	Tre, trelast og kork .....	30	240	2 216	14 412	395	1 517	-	-
25	Papirmasse og papiravfall .....	-	-	21 213	131 882	-	-	590	3 922
26	Spinnestoffer .....	2 349	10 371	254	2 405	1 414	8 155	788	4 645
27	Rå gjødn.st. og forskj. rå min. ....	1 395	5 558	494	3 305	221	1 229	472	1 192
28	Malmer og metallavfall .....	-	35	1 700	6 181	81	4 318	-	2 684
29	Forskj. anim. og veg. råvarer .....	83	496	8	156	26	854	3	37
31	Brenselstoffer, smøreoljer o. l. ....	27 529	148 018	14	37	10 201	53 499	-	-
41	Dyre- og plantefett, olje, voks ...	115	525	157	5 722	449	1 536	1 410	3 000
51	Kjemiske råstoffer og forb. ....	1 932	8 199	2 902	20 383	612	4 148	643	2 237
52	Mineralsk tjære og rå kjemikalier av kull, olje og gass .....	251	918	-	-	10	43	-	-
53	Farge- og garvestoffer .....	593	2 902	77	420	420	2 321	29	49
54	Medisinske og farm. prod. ....	474	2 672	244	1 693	330	1 905	42	351
55	Eteriske oljer, parf., kosm., såpe og andre rensmidler .....	142	665	6	9	7	56	-	4
56	Gjødningsstoffer, ikke rå .....	-	1	-	0	-	1	11	13 686
59	Sprengst. og forskj. kjem. prod. ..	3 062	13 367	427	2 410	1 819	8 718	141	455
61	Lær, lærvarer og ber. pelsskinn .....	975	5 149	25	109	90	705	19	217
62	Gummivarer .....	1 230	7 340	147	884	528	1 269	-	2
63	Arb. av tre og kork (u. møbler) ....	115	231	1 116	8 821	22	144	17	221
64	Papir og papp og arb. herav .....	637	2 644	9 105	51 129	45	376	2 504	7 349
65	Garn, metervarer og ferd. tekstiler ..	9 350	53 107	42	464	1 013	4 872	12	24
66	Prod. av ikke-met. min. i. e. n. ....	1 476	6 668	24	161	1 047	2 864	191	719
67	Sølv, platina, edelsteiner og perler, gullsmedarb. og bijouteri .....	562	3 576	51	117	11	48	873	2 936
68	Uedle metaller .....	10 251	50 031	18 865	108 424	6 519	38 587	24 988	92 203
69	Arbeider av uedle metaller .....	3 817	21 280	255	1 037	822	4 898	41	7 287
71	Ikke-elektriske maskiner .....	12 822	59 267	565	3 103	4 810	29 286	161	1 308
72	Elektr. mask., app. og deler .....	3 233	20 435	48	1 107	742	5 272	11	130
73	Transportmidler .....	189 848	267 282	340	972	16 100	40 374	1 038	11 060
81	Ferdige hus, sanitær-, varme- og lysutstyr .....	189	1 431	54	203	40	124	45	379
82	Møbler .....	50	293	53	419	40	200	127	454
83	Koffertar, vesker m. v. ....	14	26	2	4	2	15	-	3
84	Klær .....	1 484	7 935	35	213	4	31	14	132
85	Skotøy .....	134	632	-	-	1	4	-	4
86	Instrumenter o. l. (unnt. musikk-instr.), fotogr. og opt. art. ....	1 702	8 915	16	167	870	4 714	11	22
89	Forskj. ferdige varer, i. e. n. ....	1 504	6 330	274	923	526	2 219	693	3 340
92	Levende dyr, ikke til mat. ....	-	29	-	84	2	186	-	-
93	Skipsutstyr, ikke spes. på vareslag.	-	-	1	371	-	-	-	-





Tabell 10. Utførsel av viktige varer fordelt på forbruksland.

*Exports of principal commodities by country of consumption.*

Statistisk nummer <i>Statistical number</i>	Vare og land <i>Commodity and country</i>	Mengde- enhet <i>Unit</i>	Mai 1956		Januar—mai 1956	
			Mengde <i>Quantity</i>	Verdi <i>Value</i>	Mengde <i>Quantity</i>	Verdi <i>Value</i>
031 01 00-05	<b>Fersk og iset sild i alt</b> .....	kg	71 710	43 1000 kr.	58 143 993	26 363 1 000 kr.
	1108 Tsjekkoslovakia .....	»	—	—	3 601 212	1 658
	1109 Øst-Tyskland .....	»	—	—	15 753 623	7 160
	1305 Vest-Tyskland .....	»	—	—	26 234 716	11 635
	1331 Belgia og Luxembourg .....	»	—	—	455 132	244
	1351 Frankrike .....	»	—	—	1 071 607	514
	1361 Nederland .....	»	—	—	1 549 139	749
	1481 Storbritannia og N.-Irland ..	»	20 000	12	8 717 415	3 950
	Andre land .....	»	51 710	31	761 149	453
031 01 06-11	<b>Frossen sild i alt</b> .....	kg	9 798 820	5 847	37 616 855	22 680
	1105 Polen .....	»	1 157 900	672	4 930 700	2 898
	1106 Romania .....	»	—	—	527 050	323
	1107 Sovjet-Samveldet .....	»	—	—	4 823 500	2 893
	1108 Tsjekkoslovakia .....	»	1 629 280	1 017	6 423 260	3 931
	1109 Øst-Tyskland .....	»	5 373 590	3 060	8 095 090	4 673
	1305 Vest-Tyskland .....	»	—	—	5 014 800	2 927
	1331 Belgia og Luxembourg .....	»	34 250	20	723 650	433
	1351 Frankrike .....	»	—	—	1 214 750	720
	1361 Nederland .....	»	44 500	26	727 000	418
	1402 Island .....	»	—	—	—	—
	1481 Storbritannia og N. Irland ..	»	1 070 000	774	3 111 375	2 175
	6106 Israel .....	»	—	—	500 000	330
	Andre land .....	»	489 300	278	1 525 680	959
031 01 12-41	<b>Fersk og iset fisk i alt</b> .....	kg	1 097 007	1 778	7 559 727	10 957
	1109 Øst-Tyskland .....	»	130 161	170	171 396	220
	1302 Italia .....	»	4 120	7	388 944	876
	1304 Sverige .....	»	207 561	414	541 815	1 234
	1305 Vest-Tyskland .....	»	5 206	8	32 243	46
	1331 Belgia og Luxembourg .....	»	36 369	65	427 210	639
	1341 Danmark .....	»	1 284	5	1 573	6
	1351 Frankrike .....	»	74 836	123	2 048 403	2 385
	1361 Nederland .....	»	14 653	60	121 947	202
	1481 Storbritannia og N.-Irland ..	»	622 685	921	3 815 413	5 329
	Andre land .....	»	132	0	10 783	20
031 01 42-56	<b>Fersk og iset filet i alt</b> .....	kg	10 662	25	145 239	370
	1108 Tsjekkoslovakia .....	»	—	—	—	—
	1304 Sverige .....	»	7 652	20	122 261	330
	1305 Vest-Tyskland .....	»	—	—	16 300	27
	3191 Sambandsstatene .....	»	—	—	—	—
	Andre land .....	»	3 010	5	6 678	13
031 01 57-87	<b>Rundfrossen fisk i alt</b> .....	kg	316 573	1 786	1 290 071	4 227
	1108 Tsjekkoslovakia .....	»	—	—	—	—
	1109 Øst-Tyskland .....	»	—	—	—	—
	1302 Italia .....	»	123 756	519	415 430	1 303
	1304 Sverige .....	»	846	4	86 888	390
	1305 Vest-Tyskland .....	»	102 981	139	364 671	510
	1351 Frankrike .....	»	16 480	42	44 576	117
	1481 Storbritannia og N.-Irland ..	»	71 855	1 081	266 107	1 662
	Andre land .....	»	655	1	112 399	245
031 01 88-99	<b>Frossen filet i alt</b> .....	kg	376 496	934	6 660 950	17 213
	1107 Sovjet-Samveldet .....	»	—	—	2 001 528	4 427
	1108 Tsjekkoslovakia .....	»	—	—	249 273	687
	1109 Øst-Tyskland .....	»	—	—	—	—
	1303 Sveits .....	»	72 212	236	470 572	1 541
	1304 Sverige .....	»	24 822	96	1 172 328	4 393
	1305 Vest-Tyskland .....	»	97 320	160	524 579	860
	1306 Østerrike .....	»	—	—	509 432	997
	1361 Nederland .....	»	—	—	306 004	717
	3191 Sambandsstatene .....	»	151 659	379	1 153 158	2 893
	6106 Israel .....	»	—	—	76 266	168
	Andre land .....	»	30 483	63	197 810	530

Tabell 10 (forts.). Utførsel av viktige varer fordelt på forbruksland.

Statistisk nummer	Vare og land	Mengde-enhet	Mai 1956		Januar—mai 1956	
			Mengde	Verdi	Mengde	Verdi
				1000 kr.		1 000 kr.
031 02 11-18	<b>Tørrfisk i alt</b> .....	kg	2 617 435	10 523	10 769 425	44 348
	1103 Finland .....	»	—	—	—	—
	1302 Italia .....	»	233 800	1 296	1 463 925	8 076
	1304 Sverige .....	»	—	—	500	2
	1305 Vest-Tyskland .....	»	—	—	20 650	105
	1331 Belgia og Luxembourg .....	»	500	2	46 800	267
	1361 Nederland .....	»	900	4	61 350	299
	2103 Liberia .....	»	27 315	98	124 740	441
	2356 Fransk Ekvatorial-Afrika ..	»	196 245	775	568 305	2 206
	2482 Britisk Vest-Afrika .....	»	2 118 050	8 168	8 367 022	32 391
	3191 Sambandsstatene .....	»	2 500	15	20 500	116
	Andre land .....	»	38 125	165	95 633	445
031 02 21-25	<b>Klippfisk i alt</b> .....	kg	5 643 507	18 980	21 357 092	75 101
	1121 Spania .....	»	1 016 940	3 319	3 067 708	9 936
	1302 Italia .....	»	3 000	6	5 500	19
	1371 Portugal .....	»	1 743 390	4 373	5 039 090	12 761
	2101 Egypt .....	»	—	—	171 920	592
	2372 Portugisisk Afrika .....	»	206 735	809	599 595	2 370
	3191 Sambandsstatene .....	»	26 573	97	103 750	369
	4102 Cuba .....	»	368 969	1 569	1 456 605	5 988
	4108 Mexico .....	»	19 660	101	127 994	699
	4362 Nederlandsk Vest-India .....	»	20 895	77	79 361	297
	5101 Argentina .....	»	—	—	—	—
	5103 Brasil .....	»	2 153 713	8 308	9 910 524	38 680
	5108 Peru .....	»	—	—	22 545	133
	5110 Venezuela .....	»	15 792	68	333 262	1 442
	Andre land .....	»	67 840	253	439 238	1 815
031 02 31-37	<b>Saltet sild i alt</b> .....	kg	20 593 836	15 745	59 620 278	47 488
	1103 Finland .....	»	83 845	80	274 364	319
	1105 Polen .....	»	504 700	616	1 252 160	1 157
	1107 Sovjet-Samveldet .....	»	19 060 690	13 929	50 243 250	36 904
	1108 Tsjekkoslovakia .....	»	—	—	—	—
	1109 Øst-Tyskland .....	»	110 000	81	132 000	97
	1304 Sverige .....	»	103 519	129	2 313 800	2 387
	1305 Vest-Tyskland .....	»	242 240	229	1 149 080	1 150
	1306 Østerrike .....	»	10 000	10	113 459	98
	1341 Danmark .....	»	51 450	61	160 850	190
	1351 Frankrike .....	»	29 745	30	964 023	766
	1361 Nederland .....	»	220	0	107 459	63
	3101 Canada .....	»	1 800	3	107 604	152
	3191 Sambandsstatene .....	»	370 632	549	2 387 688	3 856
	Andre land .....	»	24 995	28	414 541	349
031 02 51-69	<b>Saltet fisk i alt</b> .....	kg	594 644	969	716 102	1 185
	1302 Italia .....	»	—	—	—	—
	1304 Sverige .....	»	568 064	932	679 378	1 122
	1361 Nederland .....	»	—	—	600	1
	3191 Sambandsstatene .....	»	3 600	8	5 400	11
	Andre land .....	»	22 980	29	30 724	51
032 01 11-74	<b>Fiskehermetikk i alt</b> .....	kg	1 905 789	8 937	11 854 652	51 696
	1108 Tsjekkoslovakia .....	»	142 276	505	337 357	1 200
	1109 Øst-Tyskland .....	»	9 250	33	79 795	284
	1302 Italia .....	»	1 250	5	37 089	190
	1304 Sverige .....	»	9 470	109	49 295	497
	1305 Vest-Tyskland .....	»	20 142	71	249 266	987
	1331 Belgia og Luxembourg .....	»	57 680	252	275 747	1 173
	1341 Danmark .....	»	16 269	47	48 180	188
	1351 Frankrike .....	»	168 284	956	257 779	1 530
	1361 Nederland .....	»	2 165	6	25 014	94
	1401 Eire .....	»	15 207	64	196 599	780
	1481 Storbritannia og N.-Irland ..	»	434 280	2 357	2 245 386	10 351
	2205 Sør-Afrika-Sambandet .....	»	147 113	573	1 564 862	6 297

Tabell 10 (forts.). Utførsel av viktige varer fordelt på forbruksland.

Statistisk nummer	Vare og land	Mengde- enhet	Mai 1956		Januar—mai 1956	
			Mengde	Verdi	Mengde	Verdi
				1 000 kr.		1 000 kr.
	2356 Fransk Ekvatorial-Afrika ..	kg	19 878	37	194 493	348
	2482 Britisk Vest-Afrika .....	»	21 296	71	172 616	583
	3101 Canada .....	»	52 293	225	328 641	1 526
	3191 Sambandsstatene .....	»	540 438	2 617	3 778 531	17 768
	7201 Austral-Sambandet .....	»	151 039	603	1 212 946	4 895
	7202 NewZealand .....	»	15 154	66	136 109	599
	Andre land .....	»	82 305	340	664 947	2 406
081 04 11-13	<b>Sild- og fiskemjøl i alt .....</b>	<b>kg</b>	<b>13 647 089</b>	<b>15 841</b>	<b>78 952 356</b>	<b>91 300</b>
	1302 Italia .....	»	420 000	487	1 935 430	2 203
	1303 Sveits .....	»	—	—	1 844 000	1 732
	1304 Sverige .....	»	662 375	759	3 575 040	4 184
	1305 Vest-Tyskland .....	»	2 764 350	3 171	8 598 798	9 844
	1306 Østerrike .....	»	323 200	303	1 133 682	1 179
	1331 Belgia og Luxembourg .....	»	958 590	1 140	3 934 850	4 658
	1341 Danmark .....	»	350 000	323	1 820 050	1 944
	1351 Frankrike .....	»	821 750	965	6 696 975	7 767
	1361 Nederland .....	»	2 320 415	2 765	12 270 990	14 653
	1481 Storbritannia og N.-Irland ..	»	4 728 486	5 575	28 544 161	34 034
	3191 Sambandsstatene .....	»	27 000	28	7 265 757	7 549
	6106 Israel .....	»	—	—	—	—
	Andre land .....	»	270 923	320	1 332 623	1 553
211 01-09	<b>Huder og skinn, unnt. pelsskinn, uberede, i alt .....</b>	<b>kg</b>	<b>659 971</b>	<b>2 738</b>	<b>3 428 549</b>	<b>13 433</b>
	1103 Finland .....	»	30 778	134	95 906	417
	1110 Ungarn .....	»	5 796	44	68 894	578
	1302 Italia .....	»	61 427	359	352 699	1 489
	1304 Sverige .....	»	82 581	279	626 622	2 017
	1305 Vest-Tyskland .....	»	219 850	715	1 027 449	3 916
	1331 Belgia og Luxembourg .....	»	—	—	112 220	492
	1341 Danmark .....	»	85 212	290	176 160	589
	1351 Frankrike .....	»	14 397	45	48 521	147
	1361 Nederland .....	»	19 615	99	215 759	759
	1481 Storbritannia og N.-Irland ..	»	113 390	610	517 657	1 995
	5103 Brasil .....	»	—	—	—	—
	Andre land .....	»	26 925	163	186 662	1 034
212 01	<b>Pelsskinn, uberede, i alt .....</b>	<b>..</b>	<b>..</b>	<b>2 011</b>	<b>..</b>	<b>31 790</b>
	1302 Italia .....	..	..	—	..	50
	1303 Sveits .....	..	..	11	..	636
	1304 Sverige .....	..	..	535	..	612
	1305 Vest-Tyskland .....	..	..	120	..	2 465
	1306 Østerrike .....	..	..	—	..	135
	1331 Belgia og Luxembourg .....	..	..	15	..	157
	1351 Frankrike .....	..	..	217	..	3 352
	1481 Storbritannia og N.-Irland ..	..	..	297	..	9 749
	3191 Sambandsstatene .....	..	..	671	..	13 647
	5103 Brasil .....	..	..	—	..	—
	Andre land .....	..	..	145	..	987
242 01-09	<b>Tømmer, kubb og annen rund last, i alt .....</b>	<b>1 m<sup>3</sup></b>	<b>7 311</b>	<b>1 350</b>	<b>69 651</b>	<b>8 008</b>
	1110 Ungarn .....	»	144	27	144	27
	1304 Sverige .....	»	39	2	29 525	1 358
	1305 Vest-Tyskland .....	»	416	97	11 006	1 084
	1331 Belgia og Luxembourg .....	»	—	—	1 001	141
	1361 Nederland .....	»	714	102	2 971	518
	1481 Storbritannia og N.-Irland ..	»	5 409	1 059	23 838	4 805
	Andre land .....	»	589	63	1 166	75
243 01 00, 243 02 11-15	<b>Skurlast av bartre, i alt .....</b>	<b>m<sup>3</sup></b>	<b>2 137</b>	<b>520</b>	<b>14 980</b>	<b>3 841</b>
	1305 Vest-Tyskland .....	»	—	—	—	—
	1341 Danmark .....	»	296	65	959	215
	1361 Nederland .....	»	894	179	1 347	284

Tabell 10 (forts.). Utførsel av viktige varer fordelt på forbruksland.

Statistisk nummer	Vare og land	Mengde-enhet	Mai 1956		Januar—mai 1956	
			Mengde	Verdi	Mengde	Verdi
				1000 kr.		1 000 kr.
	1401 Eire .....	m <sup>3</sup>	—	—	—	—
	1481 Storbritannia og N.-Irland .	»	947	276	12 642	3 334
	Andre land .....	»	—	—	32	8
<b>243 02 20</b>	<b>Høvellast av bartre, i alt .....</b>	<b>m<sup>3</sup></b>	<b>3 384</b>	<b>1 348</b>	<b>23 577</b>	<b>9 439</b>
	1341 Danmark .....	»	—	—	149	55
	1481 Storbritannia og N.-Irland .	»	2 258	845	16 292	6 236
	2205 Sør-Afrika-Sambandet .....	»	—	—	—	—
	7201 Austral-Sambandet .....	»	1 103	492	6 859	3 054
	Andre land .....	»	23	11	277	94
<b>251 02 21,</b>	<b>Tremasse, våt, i alt<sup>1</sup> .....</b>	<b>kg</b>	<b>26 550 932</b>	<b>15 231</b>	<b>175268602</b>	<b>98 425</b>
<b>22, 40</b>	1121 Spania .....	»	—	—	463 420	260
	1305 Vest-Tyskland .....	»	1 042 118	582	4 407 544	2 479
	1331 Belgia og Luxembourg .....	»	949 740	581	3 762 545	2 295
	1341 Danmark .....	»	1 709 034	1 030	7 255 074	4 266
	1351 Frankrike .....	»	2 246 723	1 327	21 455 236	12 330
	1361 Nederland .....	»	1 107 156	641	6 854 857	3 910
	1481 Storbritannia og N.-Irland .	»	18 399 275	10 456	128024620	71 175
	Andre land .....	»	1 096 886	614	3 045 306	1 710
<b>251 02 11,</b>	<b>Tremasse, tørr, i alt .....</b>	<b>kg</b>	<b>—</b>	<b>—</b>	<b>140 700</b>	<b>98</b>
<b>12, 30</b>	1304 Sverige .....	»	—	—	—	—
	1305 Vest-Tyskland .....	»	—	—	75 700	53
	1351 Frankrike .....	»	—	—	65 000	45
	3191 Sambandsstatene .....	»	—	—	—	—
	Andre land .....	»	—	—	—	—
<b>251 03 20, 40</b>	<b>Cellulose, våt, i alt<sup>1</sup> .....</b>	<b>kg</b>	<b>914 908</b>	<b>910</b>	<b>5 359 712</b>	<b>5 408</b>
<b>251 04 21, 22</b>	1305 Vest-Tyskland .....	»	—	—	—	—
	1361 Nederland .....	»	—	—	177 494	191
	1481 Storbritannia og N.-Irland .	»	844 908	882	5 045 523	5 134
	Andre land .....	»	70 000	28	136 695	83
<b>251 03 11,</b>	<b>Cellulose, tørr, i alt .....</b>	<b>kg</b>	<b>21 376 950</b>	<b>25 168</b>	<b>114263845</b>	<b>135 290</b>
<b>12, 30</b>	1107 Sovjet-Samveldet .....	»	—	—	973 000	1 353
<b>251 04 11, 12</b>	1121 Spania .....	»	666 200	861	7 552 039	9 107
	1302 Italia .....	»	841 138	1 192	3 343 722	4 506
	1305 Vest-Tyskland .....	»	1 807 732	2 037	11 235 328	13 034
	1331 Belgia og Luxembourg .....	»	771 685	902	4 244 090	5 027
	1351 Frankrike .....	»	3 295 789	3 956	15 134 882	17 996
	1361 Nederland .....	»	2 399 461	2 781	11 609 016	13 614
	1481 Storbritannia og N.-Irland .	»	8 259 969	9 876	46 612 853	55 574
	2205 Sør-Afrika-Sambandet .....	»	75 873	84	278 366	310
	3191 Sambandsstatene .....	»	600 482	590	3 931 600	3 922
	5103 Brasil .....	»	784 790	896	3 259 432	4 017
	6203 India .....	»	101 600	109	830 256	1 020
	7201 Austral-Sambandet .....	»	1 117 600	1 207	2 489 400	2 706
	Andre land .....	»	654 631	677	2 769 861	3 104
<b>272 06 00</b>	<b>Svovel .....</b>	<b>kg</b>	<b>11 207 317</b>	<b>3 344</b>	<b>20 291 351</b>	<b>5 962</b>
	1103 Finland .....	»	4 680 801	1 404	7 203 630	2 130
	1304 Sverige .....	»	6 324 056	1 861	12 692 636	3 660
	1341 Danmark .....	»	202 460	79	356 570	145
	Andre land .....	»	—	—	38 515	27
<b>272 19 40</b>	<b>Svovelkis .....</b>	<b>kg</b>	<b>55 247 648</b>	<b>6 085</b>	<b>209825576</b>	<b>23 994</b>
	1105 Polen .....	»	—	—	3 476 000	364
	1108 Tsjekkoslovakia .....	»	3 020 000	320	13 343 000	1 584
	1109 Øst-Tyskland .....	»	6 918 000	854	17 515 776	2 068
	1304 Sverige .....	»	14 295 400	1 685	51 764 200	6 554

<sup>1</sup> Beregnet tørrvekt. *Converted to dry weight.*

Tabell 10 (forts.). Utførsel av viktige varer fordelt på forbruksland.

Statistisk nummer	Vare og land	Mengde-enhet	Mai 1956		Januar—mai 1956	
			Mengde	Verdi	Mengde	Verdi
				1000 kr.		1000 kr.
	1305 Vest-Tyskland .....	kg	18 505 248	2 020	79 373 600	9 000
	1341 Danmark .....	»	10 725 000	1 019	22 075 000	2 040
	1351 Frankrike .....	»	1 784 000	187	10 850 000	1 126
	1361 Nederland .....	»	—	—	7 588 000	865
	1481 Storbritannia og Nord-Irland	»	—	—	3 840 000	393
	Andre land .....	»	—	—	—	—
281 01 11, 12	<b>Jern- og stykkmalm og slig i alt ...</b>	<b>kg</b>	<b>224677760</b>	<b>18 076</b>	<b>560979720</b>	<b>43 351</b>
	1103 Finland .....	»	—	—	—	—
	1105 Polen .....	»	33 105 250	3 002	37 182 370	3 335
	1108 Tsjekkoslovakia .....	»	3 685 000	319	12 188 000	976
	1305 Vest-Tyskland .....	»	142909510	11 264	396687810	30 223
	1306 Østerrike .....	»	35 473 000	2 735	55 910 000	4 219
	1331 Belgia og Luxembourg .....	»	—	—	18 260 800	1 447
	1341 Danmark .....	»	—	—	598 740	61
	1351 Frankrike .....	»	—	—	—	—
	1361 Nederland .....	»	—	—	—	—
	1481 Storbritannia og N.-Irland	»	9 505 000	756	40 152 000	3 090
	Andre land .....	»	—	—	—	—
291 09 31	<b>Saltet torskerogn i alt .....</b>	<b>kg</b>	—	—	—	—
	1121 Spania .....	»	—	—	—	—
	1304 Sverige .....	»	—	—	—	—
	1351 Frankrike .....	»	—	—	—	—
	Andre land .....	»	—	—	—	—
411 01 32, 33	<b>Dampmedisintran i alt .....</b>	<b>kg</b>	<b>307 170</b>	<b>815</b>	<b>1 496 316</b>	<b>3 745</b>
	1103 Finland .....	»	1 000	2	47 777	120
	1104 Jugoslavia .....	»	—	—	—	—
	1108 Tsjekkoslovakia .....	»	—	—	340 500	814
	1121 Spania .....	»	1 500	4	35 500	87
	1301 Hellas .....	»	—	—	—	—
	1302 Italia .....	»	—	—	16 640	39
	1303 Sveits .....	»	—	—	15 000	36
	1305 Vest-Tyskland .....	»	—	—	40 916	103
	1306 Østerrike .....	»	2 300	5	29 250	69
	1308 Tyrkia .....	»	4 350	11	9 415	24
	1331 Belgia og Luxembourg .....	»	6 650	15	15 700	35
	1351 Frankrike .....	»	—	—	1 000	2
	1361 Nederland .....	»	9 250	20	100 938	246
	3101 Canada .....	»	23 399	66	68 944	201
	3191 Sambandsstatene .....	»	192 681	527	303 760	824
	4108 Mexico .....	»	4 600	11	40 200	104
	5103 Brasil .....	»	12 550	30	33 976	85
	5105 Columbia .....	»	—	—	—	—
	5108 Peru .....	»	—	—	6 000	15
	6105 Indonesia .....	»	—	—	24 000	57
	7201 Australsambandet .....	»	—	—	—	—
	Andre land .....	»	48 890	124	366 800	884
411 01 40	<b>Veterinærtran .....</b>	<b>kg</b>	<b>278 781</b>	<b>496</b>	<b>1 599 151</b>	<b>2 932</b>
	1103 Finland .....	»	5 000	14	101 547	226
	1302 Italia .....	»	31 450	54	129 502	224
	1303 Sveits .....	»	—	—	39 972	71
	1304 Sverige .....	»	3 425	6	273 653	500
	1306 Østerrike .....	»	5 069	10	107 444	189
	1331 Belgia og Luxembourg .....	»	6 685	13	24 515	44
	1341 Danmark .....	»	101 501	177	442 584	785
	1361 Nederland .....	»	45 165	77	152 269	266
	4108 Mexico .....	»	21 750	44	46 750	97
	5103 Brasil .....	»	—	—	15 111	31
	5108 Peru .....	»	—	—	13 100	29
	6483 Malaya med Singapore .....	»	10 160	21	51 458	106
	7202 New Zealand .....	»	—	—	5 001	12
	Andre land .....	»	48 576	80	196 245	352

Tabell 10 (forts.). Utførsel av viktige varer fordelt på forbruksland.

Statistisk nummer	Varer og land	Mengde-enhet	Mai 1956		Januar—mai 1956	
			Mengde	Verdi	Mengde	Verdi
411 0121-31, 411 01 51-62	<b>Annen tran i alt</b> .....	kg	927 152	1 502	2 895 869	5 194
	1105 Polen .....	»	—	—	100 000	159
	1110 Ungarn .....	»	—	—	—	—
	1302 Italia .....	»	30 659	48	261 751	426
	1304 Sverige .....	»	8 606	21	62 383	171
	1305 Vest-Tyskland .....	»	77 425	106	605 417	752
	1306 Østerrike .....	»	29 097	41	68 628	95
	1331 Belgia og Luxembourg .....	»	25 852	44	71 722	113
	1341 Danmark .....	»	180	2	6 795	20
	1351 Frankrike .....	»	10 731	20	167 714	240
	1361 Nederland .....	»	12 686	22	174 199	325
	1481 Storbritannia og N.-Irland ..	»	23 388	23	66 219	737
	3191 Sambandsstatene .....	»	37 201	65	295 038	434
	4108 Mexico .....	»	102 816	166	167 118	262
	5103 Brasil .....	»	—	—	—	—
	Andre land .....	»	568 511	944	848 885	1 460
631 03 10, 20	<b>Trefiberplater i alt</b> .....	kg	2 557 075	1 737	13 275 769	9 114
	1305 Vest-Tyskland .....	»	163 996	90	921 124	487
	1341 Danmark .....	»	623 373	389	2 138 215	1 331
	1351 Frankrike .....	»	—	—	183 107	115
	1361 Nederland .....	»	404 019	281	1 437 455	960
	1481 Storbritannia og N.-Irland ..	»	771 120	484	3 810 965	2 565
	2102 Etiopia .....	»	19 876	17	46 546	33
	2355 Fransk Vest-Afrika .....	»	—	—	187 547	115
	2356 Fransk Ekvatorial-Afrika ..	»	—	—	80 823	54
	2482 Britisk Vest-Afrika .....	»	84 069	60	414 556	387
	2483 Britisk Øst-Afrika .....	»	144 882	124	751 446	599
	4483 Jamaica .....	»	19 642	12	50 222	33
	4484 Andre brit. bes. i Vestindia ..	»	18 549	12	74 025	48
	5110 Venezuela .....	»	2 844	4	66 638	56
	6114 Indochina .....	»	—	—	123 902	118
	6203 India .....	»	23 228	18	450 661	342
	6483 Malaya med Singapore .....	»	98 652	62	962 986	607
	Andre land .....	»	182 825	184	1 575 551	1 264
631 09 80	<b>Stav i alt</b> .....	m <sup>3</sup>	118	27	1 930	540
	1361 Nederland .....	»	118	27	599	128
	1402 Island .....	»	—	—	1 269	380
	1481 Storbritannia og N.-Irland ..	»	—	—	61	31
	Andre land .....	»	—	—	1	1
632 01 12	<b>Kassebord i alt</b> .....	m <sup>3</sup>	1 397	593	11 601	5 095
	1361 Nederland .....	»	95	21	396	84
	1481 Storbritannia og N.-Irland ..	»	579	246	8 301	3 701
	2205 Sør-Afrika-Sambandet .....	»	723	326	2 904	1 310
	Andre land .....	»	—	—	—	—
641 01 11, 12	<b>Avispapir i alt</b> .....	kg	12 569 163	12 953	67 659 976	68 751
	1121 Spania .....	»	—	—	486 583	503
	1305 Vest-Tyskland .....	»	999 183	964	6 795 612	6 482
	1308 Tyrkia .....	»	129 531	128	526 000	489
	1331 Belgia og Luxembourg .....	»	629 023	628	2 784 505	2 764
	1341 Danmark .....	»	2 368 531	2 149	7 456 514	6 676
	1351 Frankrike .....	»	789 845	754	3 985 149	3 810
	1371 Portugal .....	»	49 869	50	1 336 005	1 365
	1481 Storbritannia og N.-Irland ..	»	1 316 339	1 238	7 598 812	7 080
	2101 Egypt .....	»	54 090	68	2 029 300	2 031
	2205 Sør-Afrika-Sambandet .....	»	140 810	132	2 533 664	2 403
	2354 Marokko .....	»	—	—	1 019 898	1 038
	5101 Argentina .....	»	354 960	417	2 514 513	3 096
	5103 Brasil .....	»	1 096 651	1 121	5 782 956	5 846
	5104 Chile .....	»	471 874	476	850 677	867
	5108 Peru .....	»	91 541	108	367 878	426
	6105 Indonesia .....	»	268 474	310	1 731 212	1 962

Tabell 10 (forts.). Utførsel av viktige varer fordelt på forbruksland.

Statistisk nummer	Vare og land	Mengde-enhet	Mai 1956		Januar—mai 1956	
			Mengde	Verdi	Mengde	Verdi
				1 000 kr.		1 000 kr.
6201	Burma.....	kg	39 981	48	1 329 725	1 590
6202	Ceylon .....	»	45 283	51	402 360	461
6203	India .....	»	296 902	299	3 449 429	3 519
6205	Pakistan .....	»	112 538	126	703 748	785
6482	Hong Kong .....	»	194 044	208	752 831	762
6483	Malaya med Singapore .....	»	205 609	231	1 796 382	1 900
7201	Austral-Sambandet .....	»	49 146	52	1 039 806	1 065
	Andre land.....	»	2 864 939	3 395	10 386 417	11 831
<b>641 02 11-19</b>	<b>Trykk- og skrivepapir unntatt kunsttrykk.....</b>	<b>kg</b>	<b>7 691 663</b>	<b>11 797</b>	<b>37 716 625</b>	<b>58 228</b>
1305	Vest-Tyskland .....	»	18 066	36	57 054	105
1308	Tyrkia .....	»	—	—	177 433	332
1331	Belgia og Luxembourg .....	»	631 191	693	3 166 638	3 510
1341	Danmark .....	»	204 944	401	727 903	1 453
1351	Frankrike .....	»	421 369	454	2 088 665	2 260
1361	Nederland.....	»	855 491	956	4 536 510	5 101
1371	Portugal .....	»	54 132	61	150 938	172
1481	Storbritannia og N.-Irland .....	»	121 821	253	773 189	1 549
2101	Egypt .....	»	622 789	990	2 328 857	3 292
2205	Sør-Afrika-Sambandet .....	»	329 165	620	2 318 179	4 101
2332	Belgisk Kongo .....	»	28 923	51	286 305	579
2358	Madagaskar .....	»	—	—	28 610	51
2372	Portugisisk Afrika .....	»	130 887	270	382 968	788
2482	Britisk Vest-Afrika .....	»	84 442	167	365 779	705
2483	Britisk Øst-Afrika .....	»	7 215	11	616 018	1 201
5101	Argentina.....	»	170 175	308	687 717	1 175
5103	Brasil .....	»	198 336	245	903 930	1 210
5105	Colombia .....	»	—	—	12 185	21
5108	Peru .....	»	46 050	85	343 885	622
5110	Venezuela .....	»	90 707	154	978 708	1 525
6105	Indonesia .....	»	19 339	37	1 906 364	3 195
6106	Israel .....	»	57 600	100	129 591	236
6108	Korea .....	»	275 846	457	394 086	669
6112	Siam .....	»	22 269	41	79 825	131
6114	Indochina.....	»	9 014	17	80 423	154
6202	Ceylon .....	»	148 305	270	755 017	1 278
6203	India .....	»	207 134	311	1 639 294	2 583
6204	Irak .....	»	80 836	121	1 508 840	2 417
6205	Pakistan .....	»	5 239	10	334 463	475
6482	Hong Kong .....	»	40 370	75	191 823	323
6483	Malaya med Singapore .....	»	94 263	167	588 977	1 082
7201	Austral-Sambandet.....	»	984 951	1 464	3 915 492	6 776
7202	New Zealand .....	»	136 900	248	837 160	1 606
	Andre land .....	»	1 593 894	2 724	4 423 799	7 551
<b>641 03 11-29</b>	<b>Pakkpapir, unnt. greaseproof og pergamyn .....</b>	<b>kg</b>	<b>3 818 207</b>	<b>6 657</b>	<b>22 588 568</b>	<b>39 256</b>
1305	Vest-Tyskland .....	»	72 122	99	856 831	1 201
1331	Belgia og Luxembourg .....	»	94 055	170	481 757	894
1341	Danmark .....	»	271 320	375	961 771	1 439
1351	Frankrike .....	»	180 186	315	873 759	1 424
1361	Nederland.....	»	73 160	126	492 337	842
1401	Eire .....	»	—	—	194 599	387
1481	Storbritannia og N.-Irland .....	»	1 726 797	3 014	10 041 018	17 151
2101	Egypt .....	»	237 522	376	727 069	1 141
2205	Sør-Afrika-Sambandet .....	»	390 826	751	1 513 360	2 804
3191	Sambandsstatene .....	»	84 512	148	256 034	493
5105	Colombia.....	»	—	—	—	—
5110	Venezuela.....	»	6 116	7	176 620	217
6105	Indonesia .....	»	50 797	92	90 821	180
6112	Siam .....	»	45 633	80	92 103	157
6114	Indochina.....	»	9 343	15	29 919	44
6203	India .....	»	97 689	217	1 272 556	2 897
6205	Pakistan .....	»	4 826	10	90 565	140

Tabell 10 (forts.). Utførsel av viktige varer fordelt på forbruksland.

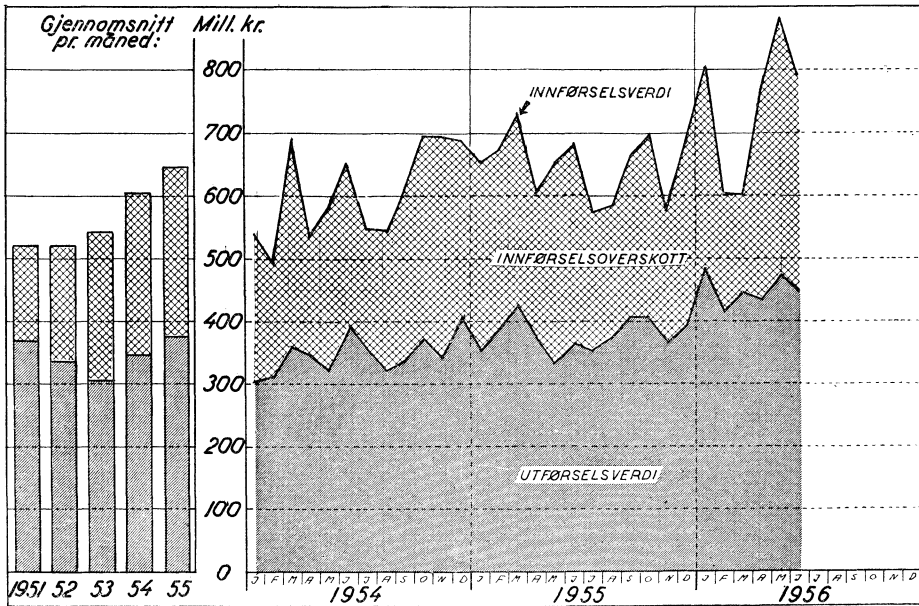
Statistisk nummer	Vare og land	Mengde-enhet	Mai 1956		Januar—mai 1956	
			Mengde	Verdi	Mengde	Verdi
				1 000 kr.		1000 kr.
	6482 Hong Kong .....	kg	9 949	22	212 286	537
	6483 Malaya med Singapore .....	»	—	—	101 791	149
	7201 Austral-Sambandet .....	»	264 252	484	1 854 674	3 427
	7202 New Zealand .....	»	2 016	5	763 674	1 178
	Andre land .....	»	197 086	351	1 505 024	2 554
641 19 21	<b>Greaseproof .....</b>	<b>kg</b>	<b>2 169 427</b>	<b>4 134</b>	<b>12 182 810</b>	<b>22 799</b>
	1305 Vest-Tyskland .....	»	25 043	44	300 783	527
	1341 Danmark .....	»	189 118	357	981 252	1 859
	1351 Frankrike .....	»	47 013	90	186 654	335
	1361 Nederland .....	»	201 443	393	1 201 187	2 330
	1401 Eire .....	»	20 025	40	142 620	262
	1481 Storbritannia og N.Irland ..	»	1 098 223	2 031	6 584 076	12 089
	2205 Sør-Afrika-Sambandet .....	»	222 063	431	575 096	1 120
	3191 Sambandsstatene .....	»	29 401	51	29 401	51
	6105 Indonesia .....	»	54 889	101	345 439	637
	6203 India .....	»	21 408	41	285 148	517
	6483 Malaya med Singapore .....	»	38 882	74	219 568	405
	7201 Austral-Sambandet .....	»	79 282	174	392 500	835
	7202 New Zealand .....	»	67 547	145	290 159	595
	Andre land .....	»	75 090	162	648 927	1 237
681 01 00	<b>Rujern og annet rått jern i alt .....</b>	<b>kg</b>	<b>3 663 620</b>	<b>2 014</b>	<b>20 539 500</b>	<b>10 804</b>
	1103 Finland .....	»	—	—	20 000	11
	1121 Spania .....	»	—	—	575 000	288
	1302 Italia .....	»	300 000	160	955 000	492
	1304 Sverige .....	»	658 000	344	2 502 955	1 213
	1305 Vest-Tyskland .....	»	221 360	115	1 911 360	979
	1331 Belgia og Luxembourg .....	»	210 000	123	2 271 465	1 014
	1341 Danmark .....	»	480 000	257	1 553 370	816
	1351 Frankrike .....	»	650 200	386	2 910 535	1 641
	1361 Nederland .....	»	20 000	12	442 080	255
	1371 Portugal .....	»	—	—	—	—
	1481 Storbritannia og N.-Irland ..	»	2 000	2	4 721 285	2 690
	3191 Sambandsstatene .....	»	104 800	48	308 000	141
	Andre land .....	»	1 017 260	567	2 368 450	1 264
681 02 11	<b>Ferrosilicium i alt .....</b>	<b>kg</b>	<b>4 768 778</b>	<b>4 113</b>	<b>26 422 721</b>	<b>24 798</b>
	1305 Vest-Tyskland .....	»	679 425	500	4 506 660	4 234
	1306 Østerrike .....	»	50 050	55	291 133	257
	1331 Belgia og Luxembourg .....	»	1 039 135	948	5 571 851	4 980
	1341 Danmark .....	»	390 000	225	2 079 730	1 562
	1361 Nederland .....	»	125 020	119	627 142	596
	1481 Storbritannia og N.-Irland ..	»	2 446 908	2 219	12 461 369	12 350
	7201 Austral-Sambandet .....	»	—	—	73 300	72
	Andre land .....	»	38 240	47	811 536	747
681 02 12	<b>Ferrokrom i alt .....</b>	<b>kg</b>	<b>1 385 776</b>	<b>4 126</b>	<b>9 570 945</b>	<b>26 554</b>
	1103 Finland .....	»	—	—	32 981	100
	1304 Sverige .....	»	15 000	31	1 153 200	2 087
	1305 Vest-Tyskland .....	»	6 539	18	395 705	640
	1306 Østerrike .....	»	107 100	361	1 365 821	4 446
	1331 Belgia og Luxembourg .....	»	32 292	108	179 676	539
	1481 Storbritannia og N.-Irland ..	»	938 525	2 637	5 586 522	15 816
	3191 Sambandsstatene .....	»	—	—	—	—
	Andre land .....	»	286 320	971	857 040	2 926
681 02 13	<b>Ferromangan i alt .....</b>	<b>kg</b>	<b>2 320 466</b>	<b>3 372</b>	<b>32 361 934</b>	<b>42 437</b>
	1121 Spania .....	»	—	—	—	—
	1304 Sverige .....	»	—	—	304 800	829
	1305 Vest-Tyskland .....	»	—	—	508 000	1 139
	1306 Østerrike .....	»	390 000	505	3 226 920	3 866
	1331 Belgia og Luxembourg .....	»	304 640	413	8 993 600	10 075
	1341 Danmark .....	»	126 715	180	374 135	474
	1361 Nederland .....	»	615 080	717	630 280	735



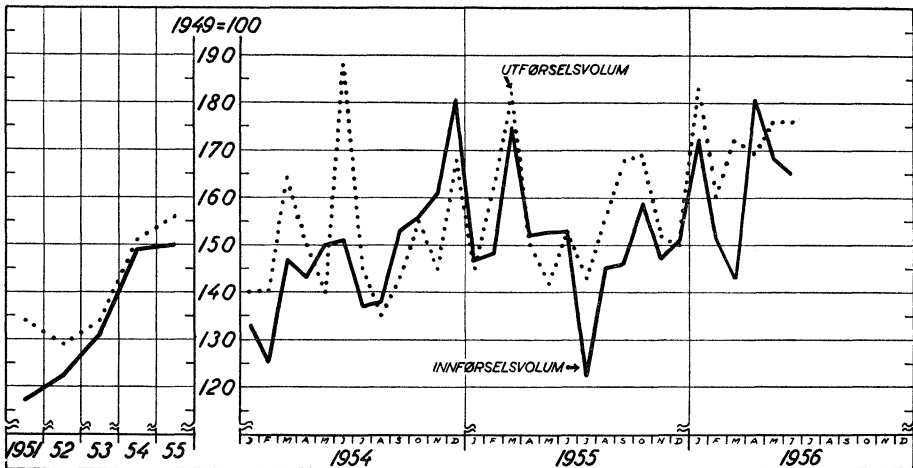
Tabell 10 (forts.). Utførsel av viktige varer fordelt på forbruksland.

Statistisk nummer	Vare og land	Mengde-enhet	Mai 1956		Januar—mai 1956	
			Mengde	Verdi	Mengde	Verdi
				1 000 kr.		1 000 kr.
	1481 Storbritannia og N. Irland .	kg	168 767	432	9 132 796	11 587
	3191 Sambandsstatene .....	»	508 000	751	6 400 800	8 856
	5101 Argentina.....	»	—	—	—	—
	7201 Austral-Sambandet.....	»	92 964	147	1 638 303	3 042
	Andre land .....	»	114 300	227	1 152 300	1 834
681 02 14	<b>Ferrosilicomangan i alt .....</b>	<b>kg</b>	<b>3 131 988</b>	<b>3 811</b>	<b>20 346 602</b>	<b>23 097</b>
	1305 Vest-Tyskland .....	»	1 366 000	1 609	9 527 360	10 820
	1306 Østerrike.....	»	100 000	129	933 520	1 171
	1331 Belgia og Luxembourg .....	»	151 656	190	1 083 784	1 236
	1341 Danmark .....	»	35 240	46	416 040	511
	1361 Nederland .....	»	25 100	33	1 201 500	983
	1481 Storbritannia og N.-Irland .	»	1 143 992	1 379	6 327 566	7 458
	3191 Sambandsstatene.....	»	—	—	—	—
	Andre land.....	»	310 000	425	856 832	918
682 01 10	<b>Kopper, rått, i alt .....</b>	<b>kg</b>	<b>987 693</b>	<b>5 190</b>	<b>6 149 391</b>	<b>35 329</b>
	1303 Sveits .....	»	101 600	812	470 860	3 677
	1305 Vest-Tyskland .....	»	355 800	1 873	2 847 360	18 029
	1351 Frankrike .....	»	—	—	406 400	2 400
	1481 Storbritannia og N.-Irland..	»	76 200	578	243 840	1 858
	3191 Sambandsstatene .....	»	453 593	1 923	2 177 245	9 335
	Andre land .....	»	500	4	3 686	30
683 01 10	<b>Nikkel, rå, i alt .....</b>	<b>kg</b>	<b>2 054 354</b>	<b>24 085</b>	<b>7 450 880</b>	<b>89 680</b>
	1302 Italia .....	»	8 128	81	59 944	635
	1303 Sveits .....	»	15 240	153	83 201	839
	1304 Sverige .....	»	184 067	2 381	783 666	11 375
	1305 Vest-Tyskland .....	»	194 310	2 505	979 424	12 287
	1331 Belgia og Luxembourg .....	»	12 700	127	68 986	691
	1361 Nederland.....	»	—	—	47 241	536
	1481 Storbritannia og N.-Irland .	»	184 804	2 977	987 779	13 960
	3101 Canada .....	»	456	5	456	5
	3191 Sambandsstatene .....	»	1 454 649	15 856	4 439 183	49 343
	6107 Japan .....	»	—	—	—	—
	Andre land.....	»	—	—	1 000	9
684 01 11	<b>Aluminium, rått, i alt .....</b>	<b>kg</b>	<b>8 711 177</b>	<b>30 938</b>	<b>36 233 613</b>	<b>125 947</b>
	1103 Finland.....	»	137 801	550	389 256	1 280
	1107 Sovjet-Samveldet .....	»	—	—	2 000 000	8 100
	1121 Spania .....	»	—	—	200 000	588
	1303 Sveits .....	»	—	—	—	—
	1304 Sverige .....	»	2 597 158	10 106	8 083 685	30 624
	1305 Vest-Tyskland .....	»	216 000	806	2 731 500	10 127
	1331 Belgia og Luxembourg .....	»	1 352 498	5 067	5 364 521	18 537
	1341 Danmark .....	»	513 601	1 971	1 323 980	4 997
	1361 Nederland.....	»	35 000	142	367 050	1 477
	1481 Storbritannia og N. Irland .	»	1 636 302	4 811	8 306 324	24 584
	2205 Sør-Afrika-Sambandet.....	»	110 000	323	336 798	990
	3191 Sambandsstatene .....	»	1 488 471	5 326	4 898 950	17 792
	5101 Argentina.....	»	—	—	—	—
	5105 Colombia .....	»	15 000	44	15 000	44
	5109 Uruguay.....	»	—	—	—	—
	6203 India .....	»	—	—	485 345	1 427
	6205 Pakistan .....	»	101 346	298	261 888	770
	7201 Austral-Sambandet.....	»	508 000	1 494	889 000	2 601
	Andre land .....	»	—	—	580 316	2 009
686 01 00	<b>Sink, rå, i alt .....</b>	<b>kg</b>	<b>2 422 473</b>	<b>4 804</b>	<b>15 764 086</b>	<b>31 703</b>
	1304 Sverige .....	»	543 560	1 088	5 170 480	10 284
	1305 Vest-Tyskland.....	»	711 200	1 435	4 267 200	8 709
	1341 Danmark .....	»	117 348	244	695 452	1 438
	1351 Frankrike .....	»	800 000	1 554	4 427 519	8 901
	1361 Nederland .....	»	167 640	331	468 640	927
	1481 Storbritannia og N.-Irland .	»	—	—	457 200	973
	5103 Brasil .....	»	—	—	—	—
	6107 Japan .....	»	31 925	50	175 995	273
	Andre land .....	»	50 800	102	101 600	198

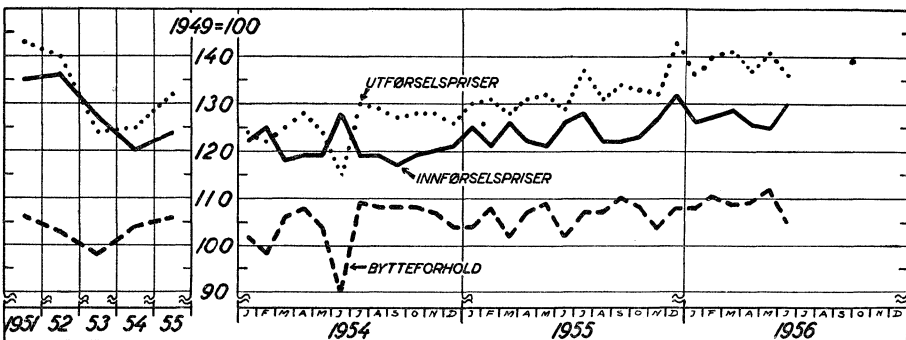
## Diagrammer.



Innførsels- og utførselsverdi (med skip). Value of imports and exports (incl. ships).



Volumindeks (uten skip). Quantum index (excl. ships).



Prisindeks (uten skip). Unit value (excl. ships).

Tabell 1.

## Kvartalstall for innførsel og utførsel i alt.

Quarterly figures for imports and exports.

	Innførsel <i>Imports</i>		Utførsel <i>Exports</i>		Innførselsoverskott <i>Import surplus</i>	
	Uten skip <sup>1</sup> <i>Excl. ships<sup>1</sup></i>	I alt <i>Total</i>	Uten skip <i>Excl. ships</i>	I alt <i>Total</i>	Uten skip <i>Excl. ships</i>	I alt <i>Total</i>
	1 000 kr.	1 000 kr.	1 000 kr.	1 000 kr.	1 000 kr.	1 000 kr.
1954 <sup>2</sup> 1. kvartal.....	1 390 638	1 724 418	956 730	973 214	433 908	751 204
2. » .....	1 508 851	1 766 149	1 010 376	1 059 120	498 475	707 029
3. » .....	1 427 834	1 700 547	948 169	1 013 451	479 665	687 096
4. » .....	1 686 916	2 086 136	1 043 363	1 121 598	643 553	964 538
Året 1954 <sup>2</sup> .....	6 014 239	7 277 250	3 958 638	4 167 383	2 055 601	3 109 867
1955 1. kvartal .....	1 646 259	2 055 821	1 104 421	1 164 380	541 838	891 441
2. » .....	1 591 155	1 945 502	1 007 740	1 077 617	583 415	867 885
3. » .....	1 451 815	1 819 320	1 088 798	1 122 975	363 017	696 284
4. » .....	1 638 334	1 961 380	1 111 536	1 163 311	526 798	798 130
Året 1955.....	6 327 563	7 782 023	4 312 495	4 528 283	2 015 068	3 253 740
1956 1. kvartal.....	1 680 106	2 006 111	1 260 752	1 356 278	419 352	649 833
2. » .....	1 841 165	2 433 504	1 242 037	1 355 349	599 128	1 078 155
April .....	642 043	761 773	402 455	434 245	239 588	327 528
Mai .....	593 593	879 818	426 883	471 847	166 710	407 971
Juni .....	605 529	791 913	412 699	449 257	192 830	342 656

<sup>1</sup> Skip omfatter også skip til opphogging. *Ships include ships for breaking up.*<sup>2</sup> De endelige tall etter «Norges Handel». *Final figures according to «Norges Handel».*

Tabell 2.

## Volum- og prisindekser for utenrikshandelen kvartalsvis.

1949 = 100.<sup>1</sup>

Quarterly quantum index numbers and unit value of imports and exports.

	Volumindeks <i>Quantum index</i>				Prisindeks <i>Unit value</i>				Bytteforhold <sup>4</sup> <i>Terms of trade</i>	
	Innførsel <i>Imports</i>		Utførsel <i>Exports</i>		Innførsel <i>Imports</i>		Utførsel <i>Exports</i>			
	Uten skip <sup>2</sup>	I alt <sup>3</sup>	Uten skip	I alt	Uten skip	I alt	Uten skip	I alt	Uten skip	I alt
1954 1. kvartal.....	135	128	148	149	121	127	124	122	102	96
2. » .....	148	133	159	162	122	128	122	120	100	94
3. » .....	143	131	141	154	118	123	129	122	109	99
4. » .....	169	158	156	169	120	125	127	124	106	99
Året 1954 .....	149	137	151	159	120	126	125	122	104	97
1955 1. kvartal.....	157	152	163	170	124	128	129	128	104	100
2. » .....	153	144	148	157	123	128	131	129	107	101
3. » .....	138	134	156	158	124	128	134	133	108	104
4. » .....	152	143	157	161	127	131	136	135	107	103
Året 1955 .....	150	143	156	162	124	129	132	131	106	102
1956 1. kvartal.....	156	147	172	178	127	129	139	141	109	109
1956. 2» » .....	171	173	174	184	127	133	137	138	108	104
April .....	181	170	169	178	126	128	137	137	109	107
Mai .....	168	185	176	191	125	135	140	139	112	103
Juni .....	165	165	176	184	130	136	136	137	105	101

<sup>1</sup> Indeksen er fra januar 1951 regnet om etter en ny beregningsmåte som det er gjort rede for i Statistiske Meldinger nr. 5 1953. *Beginning January 1951 the indices have been recomputed according to a new method of calculation. (See Monthly Bulletin No 5 1953.* <sup>2</sup> *Excl. ships.* <sup>3</sup> *Total.* <sup>4</sup> Forholdet mellom prisindeksene for utførsel og innførsel. *Ratio of unit value of exports to unit value of imports.*

Tabell 2 a. Volum- og prisindekser for utenrikshandelen kvartalsvis fordelt på varegrupper.

1949 = 100.<sup>1</sup>

Quarterly quantum index numbers and unit value of imports and exports by commodity groups.

A. Innførsel. Imports.

Varegrupper Commodity groups	Volumindeks. <i>Quantum index</i>								Prisindeks. <i>Unit value</i>							
	1955				1956				1955				1956			
	1. kv.	2. kv.	3. kv.	4. kv.	1. kv.	2. kv.	3. kv.	4. kv.	1. kv.	2. kv.	3. kv.	4. kv.	1. kv.	2. kv.	3. kv.	4. kv.
Animalske matvarer	67	150	109	128	67	56			91	55	55	74	89	79		
Korn og kornvarer.	127	117	131	97	98	135			104	108	105	104	103	108		
Frukt og grønnsaker	486	451	173	464	498	323			107	123	121	119	108	131		
Kolonialvarer.....	113	141	144	131	147	165			204	193	138	198	173	173		
Drikkevarer og tobakk .....	99	140	104	137	113	151			131	126	134	127	133	130		
Førstoffer .....	134	73	123	193	251	255			147	146	116	126	128	122		
Oljefrø og fete oljer.	180	294	210	367	208	250			100	103	102	101	101	103		
Kjemikalier o. l....	198	195	171	214	198	238			114	120	122	136	128	127		
Gjødning .....	83	42	69	44	61	93			120	104	94	101	101	89		
Tre og trefored- lingsprodukter ...	273	240	294	290	243	196			133	147	160	161	140	137		
Spinnestoffer, garn og tråd .....	83	72	59	74	86	80			139	141	134	129	131	127		
Tøyer, klær og andre manufakturvarer	183	143	150	173	176	169			111	113	112	113	113	110		
Skin, lær og arb. herav .....	104	79	70	96	92	100			113	116	112	124	115	113		
Brenselstoffer ....	143	116	126	141	151	143			146	139	140	151	162	160		
Ikke-met. mineraler og arb. herav ...	160	181	172	169	131	187			99	101	101	103	110	100		
Malmer og slagg ..	108	135	148	194	138	169			112	108	112	115	116	125		
Uedle met., rå og halvforarb. ....	150	143	117	108	132	141			133	139	148	150	158	168		
Arb. av uedle me- taller .....	148	132	120	138	135	151			128	128	125	131	143	129		
Maskiner og appa- rater .....	162	170	140	153	169	161			109	108	116	108	95	113		
Transportmidler uten skip .....	407	464	339	284	354	724			116	106	107	110	103	89		
Andre varer .....	184	172	146	181	187	188			123	113	124	117	119	122		
I alt uten skip <sup>2</sup> ..	157	153	138	152	156	171			124	123	124	127	127	127		
I alt med skip <sup>3</sup> ...	152	144	134	143	147	173			128	128	128	131	129	133		

B. Utførsel. Exports.

Matvarer fra land- bruket .....	464	405	506	947	631	835			111	109	108	113	95	99		
Fisk, fersk og saltet	140	127	110	110	143	146			134	130	151	151	135	122		
Fiskehermetikkk ....	109	79	142	101	91	106			125	131	126	123	126	126		
Fett og oljer .....	93	93	96	90	74	112			75	76	81	81	81	84		
Kjemikalier .....	328	310	343	288	328	326			109	116	115	129	136	131		
Gjødning .....	183	159	144	133	173	145			112	113	115	113	113	103		
Trelast og trevarer.	141	128	170	186	180	154			154	154	153	155	161	157		
Tremasse og cellu- lose .....	165	133	153	149	163	146			138	138	142	142	143	146		
Papir og papp ....	123	118	122	121	137	127			135	137	137	139	139	140		
Huder, skinn og lær	334	219	184	260	430	205			155	154	119	152	152	151		
Ikke-met. mineraler og arb. herav ...	131	160	134	168	107	177			121	124	126	129	130	138		
Malmer og slagg ..	193	181	217	235	196	288			198	194	207	199	210	216		
Metaller, ra og halv- forarb. ....	194	200	198	230	248	224			141	146	153	154	164	175		
Andre varer .....	331	289	320	298	369	389			138	136	131	125	136	129		
I alt uten skip <sup>3</sup> ...	163	148	156	157	172	174			129	131	134	136	139	137		
I alt med skip <sup>2</sup> ...	170	157	158	161	178	184			128	129	133	135	141	138		

<sup>1</sup> Indeksen er fra januar 1951 regnet om etter en ny beregningsmåte som det er gjort rede for i Statistiske Meldinger nr. 5, 923. *Beginning January 1951 the indices have been recomputed according to a new method of calculation. (See Monthly Bulletin No. 5, 1953).* <sup>2</sup> Total excl. ships. <sup>3</sup> Total incl. ships.

## Innførsel. — Hovedgrupper.

Imports by divisions of the SITC.

Hovedgrupper. Divisions.	Juni		Januar—juni	
	1955	1956	1955	1956
	1 000 kr.	1 000 kr.	1 000 kr.	1 000 kr.
<b>I alt</b> .....	<b>682 712</b>	<b>791 913</b>	<b>4 001 323</b>	<b>4 439 615</b>
00 Levende dyr, vesentlig til mat .....	11	4	172	8
01 Kjøtt og kjøttvarer .....	680	859	4 217	4 801
02 Meierivarer, egg og honning .....	3	45	452	402
03 Fisk og fiskevarer .....	452	394	5 535	4 090
04 Korn og kornvarer .....	22 853	27 945	166 778	197 595
05 Frukt og grønnsaker .....	9 497	9 384	91 610	82 844
06 Sukker og sukkervarer .....	10 956	10 627	44 411	63 136
07 Kaffe, te, kakao, krydderier og prod. av disse varer....	26 404	24 428	137 171	130 638
08 Førstoffer, ikke ellers nevnt .....	3 363	2 803	28 493	56 966
09 Forskjellige matvarer .....	143	125	588	593
11 Drikkevarer .....	1 964	2 098	9 180	12 972
12 Tobakk og tobakkvarer .....	4 767	4 119	24 367	24 296
21 Huder og skinn, uberedte .....	1 153	1 191	7 295	8 856
22 Oljefrø, -nøtter og -kjerner.....	17 318	17 174	60 901	66 366
23 Rågummi, også syntetisk og regenerert .....	2 971	3 586	10 044	17 786
24 Tre, trelast og kork .....	18 621	9 224	68 707	56 022
25 Papirmasse og papiravfall .....	2 808	983	16 642	9 550
26 Spinnestoffer.....	9 527	7 029	58 308	51 940
27 Rå gjødningsstoffer og forskjellige rå mineraler .....	7 769	7 181	37 134	42 323
28 Malmer og metallavfall .....	10 931	15 935	46 580	67 338
29 Forskjellige animalske og vegetabiliske råvarer.....	2 274	2 425	18 266	19 537
31 Brenselstoffer, smøreoljer o. l. ....	40 984	66 940	378 194	482 297
41 Dyre- og plantefett, olje og voks .....	7 920	3 638	33 626	24 763
51 Kjemiske råstoffer og forbindelser .....	18 319	14 787	66 812	83 227
52 Mineralsk tjære og rå kjemikalier av kull, olje og gass	644	891	2 952	2 635
53 Farge- og garvestoffer .....	2 484	2 784	15 031	16 422
54 Medisinske og farmasøytiske produkter .....	2 454	2 584	13 889	15 477
55 Eteriske oljer, parfymen, kosmetikk, såpe og andre rensemidler.....	509	762	2 880	3 571
56 Gjødningsstoffer, ikke rå .....	199	537	18 825	16 070
59 Sprengstoffer og forskjellige kjemiske produkter....	7 252	11 440	46 952	55 430
61 Lær, lærvarer og beredte pelsskinn .....	2 463	2 797	17 851	17 350
62 Gummivarer.....	3 960	4 339	21 599	25 090
63 Arbeider av tre og kork, unntatt møbler .....	2 433	2 968	13 728	13 886
64 Papir og papp og arbeider herav.....	2 215	2 797	15 186	15 991
65 Garn, metervarer og ferdige tekstiler .....	38 561	40 161	270 451	283 426
66 Produkter av ikke-metalliske mineraler, i. e. n. ....	11 896	10 168	49 406	47 190
67 Sølv, platina, edelsteiner og perler, gullsmedarbeider og bijouteri .....	1 043	1 794	9 434	9 145
68 Uedle metaller .....	92 248	117 374	522 338	582 420
69 Arbeider av uedle metaller .....	19 910	22 794	115 000	123 083
71 Ikke-elektriske maskiner .....	59 289	63 987	331 360	315 385
72 Elektriske maskiner, apparater og deler .....	26 558	23 711	153 095	141 389
73 Transportmidler .....	165 616	222 144	921 542	1 091 123
Herav skip over 25 br.reg.t. <sup>1</sup> .....	137 470	186 384	763 909	918 344
81 Ferdige hus, sanitær-, varme- og lysutstyr .....	1 858	1 994	11 220	9 877
82 Møbler.....	250	252	1 079	1 541
83 Kofferter, vesker m. v. ....	52	428	416	992
84 Klær .....	6 052	7 561	51 130	55 664
85 Skotøy .....	228	359	2 820	3 389
86 Instrumenter o. l. (unntatt musikkinstrumenter), foto- grafiske og optiske artikler .....	5 707	7 789	35 794	46 563
89 Forskjellige ferdige varer, ikke ellers nevnt .....	7 128	6 531	41 270	37 530
92 Levende dyr, ikke til mat .....	15	37	592	630
93 Skipsutstyr, ikke spesifisert på vareslag .....	-	-	-	-

<sup>1</sup> Inkl. skip til opphogging. Incl. ships for breaking up.

Tabell 4.

## Utførsel. — Hovedgrupper.

Exports by divisions of the SITC.

Hovedgrupper. Divisions.	Juni		Januar—juni	
	1955	1956	1955	1956
<b>I alt.</b> .....	1000 kr. 368 176	1000 kr. 449 257	1 000 kr. 2 241 998	1 000 kr. 2 711 627
00 Levende dyr, vesentlig til mat .....	15	31	53	31
01 Kjøtt og kjøttvarer .....	1 129	2 492	6 154	13 181
02 Meierivarer, egg og honning .....	3 061	4 417	15 532	18 992
03 Fisk og fiskevarer .....	57 391	61 027	348 615	376 770
04 Korn og kornvarer .....	339	363	2 823	2 257
05 Frukt og grønnsaker .....	13	6	140	193
06 Sukker og sukkervarer .....	85	171	603	982
07 Kaffe, te, kakao, krydderier og prod. av disse varer ..	19	53	138	267
08 Førstoffer, ikke ellers nevnt .....	9 936	12 387	119 330	107 507
09 Forskjellige matvarer .....	1 924	2 568	10 733	13 924
11 Drikkevarer .....	95	76	556	641
12 Tobakk og tobakkvarer .....	46	43	351	393
21 Huder og skinn, uberedte .....	7 222	5 844	45 047	51 067
22 Oljefrø, -nøtter og -kjerner .....	-	-	-	-
23 Rågummi, også syntetisk og regenerert .....	15	9	89	86
24 Tre, trelast og kork .....	3 493	4 418	23 644	26 092
25 Papirmasse og papiravfall .....	37 413	48 768	266 343	288 553
26 Spinnestoffer .....	6 966	7 634	29 810	33 503
27 Rå gjødningsstoffer og forskjellige rå mineraler ...	7 539	8 733	46 568	52 518
28 Malmer og metallavfall .....	7 723	19 574	68 489	102 287
29 Forskjellige animalske og vegetabiliske råvarer ....	3 338	1 441	7 156	5 122
31 Brenselstoffer, smøreljer o. l. ....	1 273	4 122	3 272	7 262
41 Dyre- og plantefett, olje og voks .....	24 058	25 491	115 608	124 835
51 Kjemiske råstoffer og forbindelser .....	9 503	8 402	48 684	62 322
52 Mineralsk tjære og rå kjemikalier av kull, olje og gass	-	2	95	269
53 Farge- og garvestoffer .....	673	924	3 463	3 511
54 Medisinske og farmasøytiske produkter .....	1 087	911	4 885	6 600
55 Eteriske oljer, parfymen, kosmetikk, såpe og andre rensemidler .....	18	47	308	217
56 Gjødningsstoffer, ikke rå .....	19 514	17 241	136 787	122 841
59 Sprengstoffer og forskjellige kjemiske produkter .....	3 864	3 343	20 226	19 615
61 Lær, lærvarer og beredte pelsskinn .....	1 198	790	2 774	2 648
62 Gummivarer .....	905	1 073	6 316	6 504
63 Arbeider av tre og kork, unntatt møbler .....	4 454	4 588	19 962	28 551
64 Papir og papp og arbeider herav .....	42 112	43 638	231 888	261 443
65 Garn, metervarer og ferdige tekstiler .....	1 363	3 147	10 067	16 278
66 Produkter av ikke-metalliske mineraler, i. e. n. ....	1 113	1 914	5 508	6 377
67 Sølv, platina, edelsteiner og perler, gullsmedarbeider og bijouteri .....	1 055	2 100	4 523	6 791
68 Uedle metaller .....	66 767	88 027	410 396	573 563
69 Arbeider av uedle metaller .....	4 771	9 678	23 182	47 392
71 Ikke-elektriske maskiner .....	4 943	6 321	29 881	40 115
72 Elektriske maskiner, apparater og deler .....	3 511	3 726	13 873	18 206
73 Transportmidler .....	24 742	38 424	136 099	232 215
Herav skip over 25 br.reg.t. <sup>1</sup> .....	23 330	36 558	129 836	208 838
81 Ferdige hus, sanitær-, varme- og lysutstyr .....	382	502	1 971	2 565
82 Møbler .....	406	466	1 499	2 478
83 Kofferter, vesker m. v. ....	36	16	144	52
84 Klær .....	274	459	1 846	3 246
85 Skotøy .....	102	65	543	412
86 Instrumenter o. l. (unntatt musikkinstrumenter), foto- grafiske og optiske artikler .....	122	367	701	1 530
89 Forskjellige ferdige varer, ikke ellers nevnt .....	2 096	3 101	14 155	17 096
92 Levende dyr, ikke til mat .....	24	88	898	971
93 Skipsutstyr, ikke spesifisert på vareslag .....	48	229	270	1 356

<sup>1</sup> Inkl. skip til opphogging. Incl. ships for breaking up.

Tabell 5. Innførsel. — Undergrupper og viktigere varer.

Imports by groups and principal commodities.

Statistisk nummer	Undergrupper og varer <i>Groups and commodities</i>	Mengde- enhet <i>Unit</i>	Juni 1956		Januar—juni 1956	
			Mengde <i>Quantity</i>	Verdi <i>Value</i>	Mengde <i>Quantity</i>	Verdi <i>Value</i>
				1 000 kr.		1 000 kr.
001	00. Levende dyr, vesentlig til mat. Levende dyr, vesentlig til mat.....	..	..	4	..	8
	01. Kjøtt og kjøttvarer.					
011	Kjøtt, ferskt eller frosset.....	kg	24	0	94 559	401
» 03 19	Flesk, unnt. skinker.....	»	—	—	—	—
» 09 11	Reinkjøtt.....	»	—	—	57 897	220
012	Kjøtt, tørket, saltet el. røykt.....	»	4 264	10	43 477	140
» 01 12	Saltet eller tørket flesk.....	»	847	3	31 158	113
013	Kjøttvarer og kjøttthermetikk.....	»	72 807	849	342 046	4 148
» 02 11	Hvalkjøttekstrakt i lufttett emb.....	»	—	—	36 206	270
» 09 21-29	Tarmer, naturlige.....	»	70 905	813	302 996	3 831
	02. Meierivarer, egg og honning.					
021	Mjølke og fløte, frisk el. sterilisert...	kg	—	—	—	—
022	Mjølke og fløte, kondensert el. tørket	»	500	1	500	1
023	Smør.....	»	—	—	—	—
024	Ost.....	»	24	0	59 436	343
025	Egg.....	»	8	0	28	1
026	Honning.....	»	15 000	44	18 615	56
	03. Fisk og fiskevarer.					
031	Fisk: fersk, frossen, tørket, saltet el. røykt.....	kg	328 889	390	1 899 914	3 026
» 01 89	Fersk sild og fisk.....	»	271 128	275	1 015 817	1 752
» 02 30	Saltet sild.....	»	54 603	81	737 816	958
» 02 66, 87	Saltet eller tørket fisk.....	»	402	4	8 740	56
032	Fiskehermetikk og fiskemat.....	»	67	4	117 433	1 064
	04. Korn og kornvarer.					
041	Hvete.....	kg	29 396 941	15 774	160368108	86 243
042	Ris og risengryn.....	»	536 127	566	2 498 989	2 543
043	Bygg.....	»	2 058 164	1 080	34 171 666	17 014
044	Mais.....	»	2 994 399	1 536	34 154 182	17 904
045	Annet korn.....	»	16 440 118	8 539	146542753	65 662
» 01 00	Rug.....	»	15 840 606	8 119	31 655 983	15 896
» 09 12	Durra.....	»	—	—	110384238	47 169
046	Hvetemjøl.....	»	253 819	153	10 958 273	6 551
047	Annet mjøl.....	»	177	0	777	5
048	Andre kornvarer.....	»	237 108	297	1 482 621	1 673
	05. Frukt og grønnsaker.					
051	Frisk frukt, bær, nøtter, unnt. olje- nøtter.....	kg	3 428 107	5 678	40 331 651	54 877
» 01 00	Appelsiner, mandariner o.l.....	»	3 051 735	4 899	31 124 983	39 645
» 02 00	Stroener og grapefrukt.....	»	249 236	374	2 257 906	3 146
» 03 00	Banener.....	»	95 414	112	4 866 853	5 010
» 04 11-15	Epler.....	»	905	0	1 115 379	1 516
» 05 11,12	Vindruer.....	»	—	—	275 266	1 033
» 07 12	Mandler.....	»	16 311	248	129 493	1 960
» 07 13	Hassel nøtter.....	»	1 926	18	143 145	1 051
» 07 17	Kokosmasse.....	»	10 750	24	214 272	402
052	Tørket frukt og bær.....	»	116 439	287	3 737 648	8 496
» 01 13	Rosiner.....	»	6 144	18	1 997 499	3 653
» 01 14	Korinter.....	»	11 677	25	82 132	190
» 01 15	Svisker.....	»	88 707	234	1 529 015	4 332
» 01 17	Aprikoser.....	»	—	—	17 943	87
053	Nedlagt frukt og bær, saft og syltetøy	»	548 182	1 463	1 351 395	4 337
054	Friske grønnsaker.....	»	1 415 014	1 776	10 762 227	14 024
» 02 00	Bønner, erter, linser.....	»	449 910	483	3 574 746	4 208
» 03 11	Humle.....	»	1 544	11	74 147	1 022
» 09 12	Gulrotter.....	»	346 150	395	1 494 305	966
» 09 14	Tomater.....	»	29 323	108	1 000 132	3 149
» 09 17	Løk, unntatt sjalottløk.....	»	336 407	293	2 729 706	2 167

Tabell 5 (forts.). Innførsel. — Undergrupper og viktigere varer.

Statistisk nummer	Undergrupper og varer	Mengde- enhet	Juni 1956		Januar—juni 1956	
			Mengde	Verdi	Mengde	Verdi
				1 000 kr.		1 000 kr.
055	Tørkede og herm. grønnsaker og prod. framst. av grønnsaker, røtter og rotfrukter .....	kg	77 892	181	523 491	1 109
» 02 11	Tomatpuré i emb. på 5 kg og over.....	»	57 480	116	435 077	836
061	<b>06. Sukker og sukkervarer.</b>					
	Sukker .....	kg	11 857 800	10 627	74 000 168	63 125
» 01 00	Roe- og rørsukker, uraffinert.....	»	2 500	2	165 099	131
» 02 11	Raffinade og kandis .....	»	2 306 430	2 433	10 957 709	11 413
» 02 12	Annet raff. roe- og rørsukker, farin.....	»	8 816 213	7 525	56 288 457	47 243
» 03 00	Melasse til teknisk bruk.....	»	5 002	2	2 280 329	511
» 04 00	Sirup, alminnelig .....	»	593 097	525	4 028 793	3 524
062	Sukkervarer .....	»	114	1	2 348	11
	<b>07. Kaffe, te, kakao, krydderier og produkter av disse varer.</b>					
071	Kaffe .....	kg	2 169 936	20 394	11 390 398	107 159
» 01 00	Kaffe, rå .....	»	2 169 836	20 391	11 389 704	107 138
072	Kakao .....	»	735 553	3 332	3 522 098	18 927
» 01 00	Kakaobønner .....	»	735 553	3 332	3 516 248	18 877
073	Sjokolade og sjokoladearer .....	»	—	—	—	—
074	Te og maté .....	»	28 019	451	197 147	2 916
» 01 00	Te .....	»	28 019	451	196 847	2 915
075	Krydderier .....	»	41 732	251	293 217	1 636
» 01 11	Pepper, unnt. kajennepepper, umalt.....	»	14 149	66	79 917	424
» 02 22	Kardemomme, umalt.....	»	1 457	51	10 979	337
	<b>08. Førstoffer, ikke ellers nevnt.</b>					
081	Førstoffer, i. e. n. ....	kg	4 356 332	2 803	87 434 011	56 966
» 03 13	Rapsmjøl og rapskaker .....	»	1 005 931	587	8 942 716	5 218
» 03 14	Bomullsfrømjøl og bomullsfrøkaker .....	»	—	—	9 114 286	5 708
» 03 15	Jordnøttmjøl og jordnøttkaker .....	»	1 570 796	1 144	23 916 241	17 939
» 03 16	Soiamjøl og soiakaker .....	»	500	1	14 964 816	10 139
» 03 17	Kokosmjøl og kokoskaker.....	»	1 402 311	896	7 026 539	4 497
» 09 21	Melasse til dyrefor .....	»	175 282	66	8 181 708	2 891
	<b>09. Forskjellige matvarer.</b>					
091	Margarin og matfett .....	kg	25 566	46	26 445	49
099	Andre matvarer, ikke ellers nevnt....	»	17 124	79	117 457	544
» 09 11	Sennep, malt eller tillaget .....	»	13 564	34	92 222	248
	<b>11. Drikkevarer.</b>					
111	Alkoholfriske drikkevarer, unnt. frukt-, bær-, og grønnsaksafter .....	l	—	—	—	—
112	Alkoholholdige drikkevarer .....	..	..	2 098	..	12 972
» 01 10	Vin på flasker musserende.....	l	6 226	77	24 945	360
» 01 21	Vin på flasker annen, under 14 %.....	»	33 243	304	66 299	532
» 01 22	Vin på flasker annen, over 14 % .....	»	122 322	578	330 909	1 628
» 01 31	Vin på fustasjer under 14 % .....	»	114 034	187	595 484	767
» 01 32	Vin på fustasjer 14—21 % .....	»	72 821	257	753 937	2 819
» 04 10	Brennevin på flasker .....	»	39 044	427	192 413	2 007
» 04 21	Brennevin på fustasjer under 51 % .....	kg	10 622	52	66 584	281
» 04 22	Brennevin på fustasjer, 51—60 % .....	»	18 914	63	495 382	3 286
» 04 23	Brennevin på fustasjer, 61—70 % .....	»	12 907	47	155 251	675
» 04 24—27	Brennevin på fustasjer, ellers .....	»	46 166	106	334 108	607
	<b>12. Tobakk og tobakkvarer.</b>					
121	Råtobakk .....	kg	390 890	3 873	2 190 009	23 080
» 01 11	Tobaksblad, usauset med stilk .....	»	367 142	3 660	2 076 297	22 150
» 01 12	Tobaksblad, usauset, uten stilk .....	»	14 080	193	57 871	812
122	Tobakkvarer .....	»	10 369	247	55 494	1 216
» 01 00	Sigarer .....	»	1 839	121	10 126	549
» 03 11	Røyketobakk .....	»	8 072	121	43 484	642



Tabell 5 (forts.) Innførsel. — Undergrupper og viktigere varer.

Statistisk nummer	Undergrupper og varer	Mengde-enhet	Juni 1956		Januar—juni 1956	
			Mengde	Verdi	Mengde	Verdi
	<b>21. Huder og skinn uberedte.</b>			1 000 kr.		1 000 kr.
211	Huder og skinn, unntatt pelsskinn, uberedte .....	kg	342 411	884	2 368 404	6 341
» 01 11	Huder av hornkveg, med hår, rå .....	»	303 570	722	2 092 094	5 188
» 01 21	Huder av hornkveg, med hår, tørre .....	»	4 320	18	63 617	258
212	Pelsskinn, uberedte .....	»	4 592	306	45 398	2 515
	<b>22. Oljefrø, -nøtter og -kjerner.</b>					
221	Oljefrø, -nøtter og -kjerner .....	kg	12 933 369	17 174	58 541 999	66 366
» 01 11	Jordnøtter, uavskallet .....	»	11 227	33	43 112	126
» 01 12	Jordnøtter, avskallet .....	»	5 858 362	8 354	9 759 014	13 884
» 02 00	Kopra .....	»	3 325 291	4 281	18 538 073	23 590
» 04 00	Solabønner .....	»	—	—	14 392 765	11 415
» 05 00	Linfrø .....	»	3 738 439	4 507	15 793 652	17 335
	<b>23. Rågummi, også syntetisk og regenerert.</b>					
231	Rågummi, også syntetisk og regenerert .....	kg	706 048	3 586	3 113 465	17 786
» 01 11	Kautsjuk, guttaperka, balata o. l. ....	»	498 575	2 775	2 163 149	13 511
» 01 12	Latex .....	»	30 830	108	275 668	1 193
» 02 11	Kunstgummi i fast form .....	»	90 323	466	372 826	2 005
» 02 12	Kunstgummi ellers .....	»	50 646	201	216 445	969
	<b>24. Tre, trelast og kork.</b>					
241	Ved og trekull .....	..	..	77	..	551
242	Tømmer, kubb og annen rund last .....	m <sup>3</sup>	37 057	4 769	246 670	29 739
» 01 00	Kubb og celluloseømmer .....	»	31 963	3 966	221 440	25 204
» 02 11	Skur- og finærtømmer av europ. gran og furu .....	»	10	3	9 882	1 100
» 03 25	Mahogni, rundt virke .....	»	—	—	210	99
243	Skurlast og høvellast .....	»	8 811	3 997	50 517	23 259
» 02 10	Skåret last av europ. gran og furu .....	»	3 579	1 105	30 308	8 800
» 02 20	Høvlet last .....	»	31	10	452	121
» 02 30	Skåret eller høvlet last av andre bartrær .....	»	11	10	364	313
» 03 11	Bjørk, skåret el. høvlet .....	»	280	79	1 615	467
» 03 12	Ask, skåret eller høvlet .....	»	101	77	555	473
» 03 13	Bøk, skåret eller høvlet .....	»	444	268	1 961	1 237
» 03 14	Eik, skåret eller høvlet .....	»	1 068	888	4 228	3 059
» 03 15	Mahogni, skåret el. høvlet .....	»	323	198	2 167	1 360
» 03 16	Hickory, skåret el. høvlet .....	»	115	140	574	710
» 03 17	Teak, skåret el. høvlet .....	»	589	561	3 527	4 501
244	Kork, uforarbeidd og korkavfall .....	kg	235 268	369	1 604 458	2 461
» 01 11	Kork, uforarbeidd .....	»	35 268	170	640 651	1 443
» 01 12	Korkavfall .....	»	200 000	198	963 807	1 018
	<b>25. Papirmasse og papiravfall.</b>					
251	Papirmasse og papiravfall .....	kg	1 147 050	983	11 431 486	9 550
» 03 10	Sulfittcellulose, bleikt, tørr .....	»	116 544	142	1 406 409	1 560
» 03 30	Sulfittcellulose, ubleikt, tørr .....	»	193 499	183	1 441 875	1 364
» 03 40	Sulfittcellulose, ubleikt, våt <sup>2</sup> .....	»	99 960	97	2 995 418	2 681
» 04 10	Sulfatcellulose, bleikt, ubleikt og tørr .....	»	522 734	469	3 549 529	3 091
	<b>26. Spinnestoffer.</b>					
261	Natursilke .....	kg	—	—	10	3
262	Ull og annet dyrehår .....	»	188 733	3 323	1 509 118	25 009
» 01 00	Råull, uvasket el. ryggvasket .....	»	531	8	3 630	49
» 02 00	Ull, vasket, ikke kardet eller kjemt .....	»	63 462	995	433 976	6 528
» 07 00	Ull, vasket, kardet eller kjemt, tops .....	»	100 743	2 084	839 646	15 930
» 08 00	Ullavfall .....	»	14 198	71	143 202	1 510
263	Bomull .....	»	366 189	1 634	2 710 541	13 716
» 01 00	Råbomull, unnt. linters .....	»	231 914	1 296	2 239 904	12 512
» 02 00	Bomull-linters .....	»	9 592	20	35 331	71
» 03 12	Bomullsavfall for spinnerier .....	»	85 102	219	334 232	871
» 03 19	Bomullsavfall, annet .....	»	38 702	93	100 195	256
264	Jute .....	»	41 309	37	431 033	546
» 01 00	Jute og jutestry .....	»	41 309	37	431 033	546

<sup>1</sup> Fast mål. *Solid volume*, <sup>2</sup> Beregnet tørrvekt. *Converted to dry weight*.

Tabell 5 (forts.). Innførsel. — Undergrupper og viktigere varer.

Statistisk nummer	Undergrupper og varer	Mengde-enhet	Juni 1956		Januar—juni 1956	
			Mengde	Verdi	Mengde	Verdi
265	Plantefibrer, unnt. bomull og jute...	kg	423 914	1 000 kr. 1 382	2 427 634	1 000 kr. 7 515
» 02 00	Hamp, hampestry og -avfall .....	»	91 700	553	598 754	3 856
» 04 00	Sisal og andre agave fibrer .....	»	20 531	33	770 059	1 216
» 05 00	Manilafibrer, -stry og avfall .....	»	303 280	776	894 409	2 272
266	Kunstige spinnestoffer .....	»	54 187	347	404 140	3 519
267	Tekstilavfall og filler .....	»	362 869	307	1 763 997	1 633
<b>27. Rå gjødningsstoffer og forskj. rå mineraler.</b>						
271	Rå gjødningsstoffer .....	kg	11 477 000	1 715	65 374 974	9 368
» 03 00	Råfosfat .....	»	11 477 000	1 715	65 374 974	9 368
272	Forskjellige rå mineraler .....	»	34 209 124	5 465	268921404	32 954
» 02 19	Sand, unnt. skjellsand .....	»	5 592 650	277	26 267 574	1 480
» 04 11	Porselensjord .....	»	2 668 907	445	17 377 743	3 053
» 04 12	Leire, chamotte m. v. ....	»	1 540 273	366	18 817 121	2 952
» 05 10	Grovt salt .....	»	17 613 620	1 246	160082182	12 188
» 05 20	Finmalt salt .....	»	1 820 832	364	13 374 691	2 601
» 07 10	Smergel o. a. slipe-, pusse- og polermidler	»	44 178	69	414 012	596
» 11 11	Kalkstein .....	»	341 060	14	2 085 860	136
» 11 21	Gipsstein, løs i fartøy .....	»	601 000	26	12 344 160	559
» 11 22	Gips, pulverisert .....	»	649 635	63	2 906 291	476
» 12 00	Råasbest .....	»	707 460	815	1 411 868	1 880
» 14 30	Kryolitt .....	»	525 000	984	732 113	1 380
» 15 00	Magnesitt .....	»	29 609	14	226 137	125
» 19 21	Malt kritt, baritt, talkum .....	»	605 261	140	3 601 650	999
» 19 22	Oker, umbra, engelskrødt m. v. ....	»	153 753	83	732 781	463
» 19 33	Kiselgur .....	»	356 429	122	1 563 550	512
» 19 34	Bleikejord .....	»	192 982	117	1 297 284	810
<b>28. Malmer og metallavfall.</b>						
281	Jernmalm .....	kg	—	—	94 200	7
» 01 00	Jern og stykkmalm .....	»	—	—	94 200	7
282	Jern- og stålavfall .....	»	1 331 406	604	9 763 137	4 290
» 01 00	Gammelt jern, stål og avfall .....	»	1 331 406	604	9 763 137	4 290
283	Malmer av ikke-jernholdige uedle metaller .....	»	36 746 934	14 870	187010459	60 969
» 03 00	Bauksitt .....	»	—	—	7 214 101	693
» 05 00	Sinkmalm, våt .....	»	13 097 343	8 005	35 603 681	20 531
» 07 00	Manganmalm .....	»	21 615 939	6 238	118887195	31 623
» 08 00	Krommalm .....	»	2 029 155	615	25 285 517	8 076
284	Ikke-jernholdig metallavfall .....	»	221 449	462	1 079 236	2 072
285	Sølv- og platinamalm .....	»	—	—	—	—
<b>29. Forskj. animalske og vegetabil-ske råvarer.</b>						
291	Animalske råvarer, ikke spiselige, ikke ellers nevnt .....	kg	107 484	1 047	535 278	4 312
» 09 11	Svinebust .....	»	2 345	111	30 054	813
» 09 61	Urenset sengefjør, dun m. v. ....	»	104 878	928	491 220	3 251
292	Vegetabiliske råvarer, ikke spiselige, ikke ellers nevnt .....	»	528 977	1 378	5 862 882	15 225
» 02 19	Forskjellige harpikser og gummier .....	»	193 314	369	3 134 673	5 174
» 03 11	Bast o. l. plantetrevler (unnt. kokos) .....	»	22 762	81	169 907	652
» 03 12	Rør, bambus, spanskrør m. v. ....	»	97 163	207	231 119	594
» 05 11-49	Frø .....	»	34 584	147	1 220 346	5 609
» 06 11	Blomsterløk, ikke blomstrende m. v. ....	»	25	1	6 170	44
» 06 21-29	Levende trær, busker, planter m. v. ....	»	3 197	34	140 012	858
» 09 31	Alfa, tang m. v. ....	»	71 377	60	696 107	636
<b>31. Brenselstoffer, smøreoljer o. l.</b>						
311	Kull, koks, torv og briketter .....	tonn	103 001	18 157	821 268	131 804
» 01 10	Steinkull, antrasitt og brunkull, unnt. briketter .....	»	41 557	6 644	374 063	58 098
» 02 11	Sinders .....	»	13 706	2 826	69 539	13 116
» 02 12	Koks .....	»	47 738	8 687	364 094	58 916
» 03 10	Briketter av steinkull og brunkull .....	»	—	—	13 572	1 674

Tabell 5 (forts.). Inførsel. — Undergrupper og viktigere varer.

Statistisk nummer	Undergrupper og varer	Mengde-enhet	Juni 1956		Januar—juni 1956	
			Mengde	Verdi	Mengde	Verdi
				1 000 kr.		1 000 kr.
312	Rå mineralolje.....	kg	9 240 300	1 779	44 981 014	8 761
313	Mineraloljeprodukter.....	»	184060909	47 005	1520499045	341 732
» 01 10-30	Bensin, også spesialbensiner.....	»	29 938 503	11 382	144 674 643	49 877
» 02 10	White spirit .....	»	921 977	407	5 512 954	1 926
» 02 21-23	Petroleum (lys og motorpetroleum, jetfuel)	»	6 161 828	1 692	51 020 665	13 844
» 03 11	Gassolje, fyringsolje nr. 1 (solarolje)....	»	46 859 462	11 628	344 228 935	86 757
» 03 12	Diesololje, fyringsolje nr. 2 .....	»	12 549 004	2 632	211 052 437	46 609
» 03 13	Fyringsolje nr. 3 (light fuel) .....	»	4 904 427	914	94 196 239	16 896
» 03 21	Heavy fuel til og med 450 «seconds» .....	»	—	—	19 992 944	3 228
» 03 22	Heavy fuel 451-650 «seconds» .....	»	4 949 343	777	107 995 140	16 642
» 03 23	Heavy fuel 651-2000 «seconds» .....	»	60 006 603	8 939	434 525 953	62 856
» 03 29	Heavy fuel over 2000 «seconds» .....	»	—	—	36 429 137	5 494
» 04 11	Smøreoljer (rene mineraliske og komponenterte) .....	»	2 284 546	2 794	15 290 945	16 315
» 04 12	Mineraliske oljer tilsatt over 5 % forsepbare bestanddeler .....	»	74 192	102	355 928	590
» 04 13	Andre mineraliske oljer .....	»	219 453	189	391 084	447
» 04 20	Smørefett (hv. u. vaselin, vognsmering og wirefett) .....	»	256 528	493	995 417	1 789
» 05 11	Parafinvoks .....	»	240 917	319	1 249 454	1 617
» 09 21	Petroleumsasfalt og naturlig asfalt .....	»	2 199 708	756	8 042 124	2 784
» 09 22	Petroleumbek .....	»	1 377 645	349	10 818 194	2 926
» 09 23	Petroleumskoks .....	»	10 996 168	3 381	32 800 247	9 982
» 09 24	Bekkoks .....	»	—	—	—	—
» 09 25	Steinkullsbek (hv. u. skobek) .....	»	21 220	28	534 358	169
	<b>41. Dyre- og plante fett, olje og voks</b>					
411	Dyrefett og -oljer.....	kg	1 103 262	2 686	9 365 109	17 362
» 01 11	Hvalolje, rå.....	»	—	—	1 246 976	1 696
» 01 13	RÅ sildolje .....	»	146 973	201	2 560 372	3 655
» 01 17	Høyvitaminholdige sjødyroljer.....	»	242 273	1 469	1 373 913	5 572
» 01 50	Industritran .....	»	4 500	10	177 180	305
» 01 61	Blandingstran og sjødyroljer, ikke særskilt nevnt .....	»	70 771	101	911 026	1 280
» 02 11	Talg (premier jus) .....	»	27 138	44	703 831	1 203
412	Planteoljer, ikke eteriske.....	»	126 702	537	1 724 367	6 014
» 05 00	Oliveneolje .....	»	38 000	250	485 914	2 430
» 12 00	Kinesisk treolje.....	»	26 416	104	374 209	1 474
413	Bearbeidd dyre- og plante fett, oljer og voks .....	»	190 721	415	518 733	1 386
» 03 12	Stearin .....	»	17 018	37	119 241	280
	<b>51. Kjemiske råstoffer og forbindelser.</b>					
511	Uorganiske kjemikalier .....	..	..	12 113	..	69 472
» 01 12	Svovelsyre .....	kg	203 849	43	1 231 225	255
» 03 00	Etsnatron og natronlut.....	»	594 857	392	2 619 155	1 726
» 09 26	Glaubersalt (natriumsulfat).....	»	2 117 233	389	8 665 394	1 894
» 09 35	Etskali (kaustisk kali) i fast form.....	»	77 945	119	334 670	479
» 09 36	Kallit .....	»	67 707	48	317 244	211
» 09 46	Klorkalsium (kalsiumklorid).....	»	781 654	238	10 173 396	3 169
» 09 52	Pottaske (kaliumkarbonat) .....	»	6 491	8	216 545	276
» 09 61	Svovelsur leirjord (aluminiumsulfat) .....	»	591 800	171	5 239 092	1 560
» 09 71	Vannglass (kalium- eller natriumsilikat) .....	»	157 721	55	1 972 892	710
» 09 72	Fosforsur forkalk .....	»	259 700	169	1 609 700	1 008
» 09 73	Blymenje .....	»	32 660	79	204 680	510
» 09 77	Sinkhvitt .....	»	129 017	235	510 534	956
» 09 78	Titanhvitt og sinkkromat .....	»	603 819	2 121	2 806 083	9 438
» 09 81	Alumina (aluminiumoksyd) .....	»	12 732 940	5 014	79 436 964	31 096
512	Organiske kjemikalier .....	..	..	2 674	..	13 755
» 01 13	Sitron- og vinsyre .....	kg	33 253	154	172 393	924
» 03 00	Glyserin, h. u. råglyserin .....	»	54 684	225	649 377	2 507
» 04 12	Etylenglykol (glykol) .....	»	301 330	743	670 969	1 683
» 09 11	Aceton .....	»	27 531	62	220 421	373

Tabell 5 (forts.). Innførsel. — Undergrupper og viktigere varer.

Statistisk nummer	Undergrupper og varer	Mengde- enhet	Juni 1956		Januar—juni 1956	
			Mengde	Verdi	Mengde	Verdi
				1 000 kr.		1000 kr.
512 09 15	Denaturert æther spirituosus.....	kg	125 173	573	738 028	3 497
» 09 21	Butangass.....	..	..	—	..	2
» 09 22	Propangass.....	..	..	47	..	402
» 09 32	Svovelkullstoff, tetraklorkullstoff o. l.....	kg	108 367	146	739 059	1 039
	<b>52. Mineralsk tjære og rå kjemikalier av kull, olje og gass.</b>					
521	Mineralsk tjære og rå kjemikalier av kull, olje og gass.....	kg	986 658	890	5 178 494	2 635
» 01 11	Steinkulltjære.....	»	610	1	2 074 545	485
» 02 11	Kreosotolje.....	»	6 055	3	1 392 510	387
» 02 13	Toluol.....	»	503 774	388	8 28 028	605
» 02 14	Xylol.....	»	404 711	336	433 358	354
	<b>53. Farge- og garvestoffer.</b>					
531	Kultjærefarger og indigo.....	kg	40 546	735	264 246	4 861
» 01 11	Anilin- og alisarinfarger.....	»	40 181	720	263 421	4 828
532	Farge- og garveekstrakter og syntetiske garvestoffer.....	»	335 916	655	1 793 986	3 551
» 02 20	Garveekstrakter i fast form.....	»	252 874	404	1 273 485	2 007
533	Farger, malinger og fernisser.....	»	284 379	1 395	1 823 750	8 010
» 01 11	Litopon.....	»	12 500	18	262 742	302
» 01 12	Beinsvart, kjønnerøk, blyant, pottlodd og andre svarte farger.....	»	67 972	96	491 215	747
» 01 19	Tørre farger, ikke ellers nevnt.....	»	61 926	291	275 674	1 467
» 02 11, 12	Trykkfarge.....	»	13 101	161	94 133	943
» 03 30	Fernisser, tørroljer og politur, ikke spiritusholdige.....	»	93 265	639	481 329	3 231
	<b>54. Medisinske og farmasøytiske produkter.</b>					
541	Medisinske og farmasøytiske produkter.....	kg	142 606	2 584	886 892	15 747
» 01 00	Vitaminer og vitaminpreparater.....	»	1 055	175	9 183	1 031
» 02 00	Bakteriologiske produkter.....	»	1	3	188	52
» 03 00	Antibiotica.....	»	1 456	150	9 678	1 512
» 04 00	Morfin, kokain, kinin m. v.....	»	520	77	4 949	281
	<b>55. Eteriske oljer, parfymers, kosmetikk, såpe og andre rensedmidler.</b>					
551	Eteriske oljer og essenser.....	kg	13 453	536	57 540	2 690
552	Parfymers, kosmetikk, såpe, renses- og vaskemidler.....	»	24 163	225	135 318	882
	<b>56. Gjødningsstoffer, ikke rå.</b>					
561	Gjødningsstoffer, ikke rå.....	kg	2 431 060	537	58 869 039	16 070
» 02 11	Superfosfat, singel.....	»	—	—	—	—
» 02 12	Superfosfat, dobbel.....	»	—	—	—	—
» 02 21	Tomasfosfat.....	»	—	—	2 506 346	388
» 03 11	Klorkalium (kaliumklorid).....	»	1 371 660	341	27 288 625	7 462
» 03 12	40 % kaligjødning.....	»	1 049 100	189	14 056 903	2 886
» 03 14	50 % kaligjødning.....	»	—	—	3 881 860	900
» 03 19	Annen kaligjødning.....	»	—	—	103 382	34
	<b>59. Sprengstoffer og forskj. kjemiske produkter.</b>					
591	Sprengstoffer.....	kg	17 117	446	110 943	3 613
02 22	Fenghetter, alle slags.....	»	12 871	378	61 603	2 993
599	Forskjellige kjemiske produkter.....	»	2 884 314	10 995	12 312 735	51 817
» 01 11	Celluloid, uforarb. og i plater.....	»	4 528	66	40 279	609
» 01 13	Polyvinylklorid (PVC).....	»	67 352	292	528 981	2 347
» 01 14	Fenolformaldehyd.....	»	13 096	86	110 704	469
» 01 15	Kunstharpikser og pressmasser i. e. n.....	»	734 319	4 031	3 279 318	18 065
» 01 19	Halvfabrikater av kunststoffpressmasser.....	»	104 155	1 039	504 228	5 648

Tabell 5 (forts.). Innførsel. — Undergrupper og viktigere varer.

Statistisk nummer	Undergrupper og varer	Mengde- enhet	juni 1956		Januar—Juni 1956	
			Mengde	Verdi	Mengde	Verdi
599 02 11	Insektpulver og insekt-, sopp- og ugrasfordrivende preparater .....	kg	159 379	623	739 522	3 507
» 03 11-19	Stivelse .....	»	384 678	486	1 622 743	2 126
» 04 11	Kasein (ostestoff) .....	»	10 845	36	89 754	349
» 04 26	Hud- og lærlim .....	»	12 524	37	133 824	397
» 04 27	Bein- og hornlim .....	»	73 054	152	420 365	881
» 04 42	Appreturstoffer .....	»	56 330	182	230 569	954
» 09 31	Metalloksyder i. e. n. ....	»	38 131	165	281 769	982
<b>61. Lær, lærvarer og beredte pelskinn.</b>						
611	Lær og skinn .....	kg	51 342	1 665	350 412	12 197
» 01 22	Andre huder og skinn, garvet, vekt under 1 kg pr. stk. ....	»	3 105	74	25 843	633
	Skinn, alunerte, bronserte, sjagrinerete m. v.:					
» 01 31	vekt over 2 kg pr. stk. ....	»	13 181	321	74 810	1 838
» 01 32	vekt 1—2 kg, pr. stk. ....	»	5 894	243	37 841	1 614
» 01 33	vekt under 1 kg pr. stk. hanskeskinn ..	»	1 156	100	7 388	679
» 01 34	vekt under 1 kg pr. stk., andre .....	»	11 979	788	93 076	6 393
612	Arbeider av lær og skinn unnt. klær	»	22 175	500	103 916	2 433
613	Beredte pelsskinn .....	»	2 597	632	11 296	2 720
<b>62. Gummivarer.</b>						
621	Gummi i plater, stenger, rør m. v.	kg	222 475	1 371	1 254 109	8 034
» 01 11	Slanger og rør .....	»	112 333	649	617 206	4 204
» 01 12	Plater, snorer, blokker, valser .....	»	109 862	718	632 701	3 793
629	Ferdige artikler av gummi i. e. n. ....	»	271 764	2 968	1 493 619	17 056
» 01 11	Automobildekk .....	»	174 402	1 732	908 446	9 584
» 01 16	Sykkeldekk .....	»	15 769	126	125 499	1 022
» 01 17	Tralledekk .....	»	7 033	58	53 989	450
» 01 21	Innringer for automobiler .....	»	16 848	193	74 243	855
» 09 13	Maskinreimer av gummi og balata, tollbare	»	3 821	90	25 143	588
<b>63. Arbeider av tre og kork, unntatt møbler.</b>						
631	Finér, møbelplater, trefiberplater, profilerte lister, stav .....	..	..	2 481	..	11 059
» 01 11	Alminnelig finér .....	kg	305 813	1 052	1 606 473	5 584
» 02 11	Møbelplater .....	»	239 584	397	470 751	821
» 02 12	Kryssfinér .....	»	443 390	990	1 786 809	4 440
632	Arbeider av tre i. e. n. ....	»	38 281	412	248 091	2 025
» 09 21-24	Dreierarbeid .....	»	8 462	57	67 772	406
» 09 35	Lester .....	»	7 219	128	29 804	531
633	Arbeider av kork .....	»	4 690	74	90 493	801
<b>64. Papir og papp og arbeider herav.</b>						
641	Papir og papp .....	kg	568 812	1 967	4 409 082	11 580
» 03 31	Pakkpapir uten trykk .....	»	98 355	128	1 449 707	1 769
» 04 21	Papp, unnt. bølgepapp og bygningspapp ..	»	18 513	70	512 093	960
» 05 11	Ullpapp og råpapp av filler .....	»	35 488	32	247 590	242
» 08 11	Tapetpapir m. v. ....	»	3 874	22	47 745	156
» 19 31	Vegetabilsk pergament .....	»	111 494	394	479 932	1 670
642	Arbeider av papirmasse, papir og papp .....	»	43 240	704	268 849	4 286
» 09 14	Karbon- og blåpapir .....	»	4 873	151	35 232	1 041
<b>65. Garn, metervarer og ferdige tekstiler.</b>						
651	Garn og tråd .....	kg	710 176	11 079	4 882 201	77 933
» 01 00	Tvunnet silke og annet silkegarn og tråd	»	1 964	334	10 502	1 799

Tabell 5 (forts.). Innførsel. — Undergrupper og viktigere varer.

Statistisk nummer	Undergrupper og varer	Mengeenhet	Juni 1956		Januar—juni 1956	
			Mengde	Verdi	Mengde	Verdi
651 02 11	Ullgarn, ufarget .....	kg	54 114	1 433	369 298	10 243
» 02 12	Ullgarn, farget og melert .....	»	51 115	1 743	405 383	13 707
	Bomullsgarn:					
» 03 11	enkelt, ubleikt .....	»	95 285	1 199	820 489	9 658
» 03 12	to- eller flertr., ubleikt, til fiskeribruk .....	»	57 351	697	335 505	4 041
» 03 13	to- eller flertr., ubleikt, annet .....	»	58 158	702	423 488	5 587
» 04 11	enkelt, bleikt .....	»	2 733	36	19 999	266
» 04 12	to- eller flertr., bleikt .....	»	8 196	134	72 918	1 654
» 04 13	enkelt, farget eller trykt .....	»	1 921	34	16 369	330
» 04 14	to- eller flertr., farget eller trykt .....	»	21 840	981	112 906	4 967
	Lin- og hampegarn:					
» 05 11	enkelt, ubleikt til fiskeribruk .....	»	40 689	362	264 128	2 300
» 05 12	enkelt, ubleikt, annet .....	»	17 660	178	101 344	984
» 05 14	enkelt, bleikt, annet .....	»	12 474	191	70 051	966
» 05 21	to- eller flerlagt, ubleikt, til fiskeribruk .....	»	1 500	23	14 682	168
» 05 22	ubleikt, annet .....	»	2 292	31	30 600	391
» 05 25	Lintråd, to- el. flerlagt, farget eller trykt .....	»	3 964	131	20 165	721
» 05 31	Bindgarn, utjæret .....	»	19 261	41	78 609	196
» 05 32	Kabelgarn, utjæret .....	»	—	—	63 555	436
» 06 10	Kunstsilke (rayon), spunnet og uspunnet .....	»	96 509	2 148	588 904	14 979
» 06 21	Garn av cellul (rayonull), ufarget .....	»	13 609	162	52 915	841
» 06 22	Garn av cellul (rayonull), farget, trykt el. melert .....	»	5 652	131	40 910	1 087
» 09 11-14	Jutegarn og jutetråd .....	»	82 286	256	522 437	1 553
» 09 20	Garn av bast, kokos og andre plantetrevler .....	»	61 119	114	438 461	848
652	Metervarer av bomull .....	»	537 538	9 738	3 483 152	69 127
» 01 11	Tøyer, herunder seilduk, ufarget og ubleikt, vekt minst 180 g pr. $\frac{1}{4}$ m <sup>2</sup> .....	»	60 005	624	224 617	2 319
» 01 12	Dunlerret, ubleikt .....	»	8 029	244	85 083	3 075
» 01 19	Andre ubleikete varer .....	»	85 848	915	517 464	6 073
» 02 12	Tøyer, bleikete, fargede, trykte m. v., vekt minst 100 g pr. $\frac{1}{4}$ m <sup>2</sup> .....	»	24 862	346	116 384	1 441
» 02 13	Dreiel og damask .....	»	1 093	27	9 087	225
» 02 14	Dunlerret, ensfarget el. bleikt .....	»	2 176	77	15 365	569
» 02 15, 16	Floyelsvevde stoffer, herunder plysj .....	»	11 972	269	126 898	2 701
» 02 19	Andre varer, trykte .....	»	63 399	1 330	523 288	13 151
» 02 29	Andre varer, flerfargede, ikke trykte .....	»	106 400	2 020	753 379	14 282
» 02 31	Gas til bruk i sykepleien .....	»	4 965	103	41 788	809
» 02 39	Andre varer, helt ensfargede .....	»	116 039	2 813	663 377	17 367
» 02 49	Andre varer, bleikete .....	»	52 750	970	406 422	7 116
653	Metervarer av silke, ull, lin m. v. ...	»	529 634	11 399	4 826 159	84 938
» 01 10	Tøyer m. v. av natursilke, ren eller med inntil 20 % annet spinnestoff eller metalltråd m. v. ...	»	552	134	5 113	1 425
» 01 20	Andre tøyer m. v. av natursilke .....	»	154	18	1 625	265
» 02 11	Møbelstoffer .....	»	24 583	786	184 168	5 652
» 02 19	Tøyer m. v. av ull, ikke ellers nevnt, vekt pr. $\frac{1}{4}$ m <sup>2</sup> t. o. m. 55 g .....	»	7 901	342	41 241	1 838
» 02 20	Tøyer m. v. av ull, vekt pr. $\frac{1}{4}$ m <sup>2</sup> over 55 g .....	»	78 895	3 363	428 913	19 893
» 03 11	Tøyer, bleikete og ubleikete, (hv. u. seilduk), vekt minst 110 g pr. $\frac{1}{4}$ m <sup>2</sup> , av lin og hamp .....	»	10 278	96	135 394	1 154
» 03 12	Dreiel og damask av lin og hamp .....	»	1 815	36	16 686	342
» 04 11	Ufarget sekk-, pakk- og betrekklert av jute .....	»	164 084	512	2 323 283	6 106
» 05 10	Vevde tøyer av kunstsilke (rayon) .....	»	119 863	3 617	655 650	25 094
» 05 28	Andre varer, trykte el. fargede, av cellul (rayonull) o. l. ...	»	76 851	1 758	800 760	18 882
» 05 29	Andre varer, av cellul (rayonull) o. l. ...	»	10 176	183	63 099	1 369
» 07 00	Trikot og nettstoff av kunstsilke (rayon) .....	»	1 291	84	5 471	320
654	Bånd, kniplinger, broderier, tyll m. v. ...	»	24 756	1 624	203 215	11 872
» 01 10	Blonder, kniplinger m. v. av natur- og kunstsilke .....	»	1 805	345	11 103	2 186
» 01 51	Blonder, kniplinger m. v. av bomull .....	»	1 049	144	7 247	1 041

Tabell 5 (forts.). Innførsel. — Undergrupper og viktigere varer.

Statistisk nummer	Undergrupper og varer	Mengde-enhet	Juni 1956		Januar — juni 1956	
			Mengde	Verdi	Mengde	Verdi
				1 000 kr.		1000 kr.
654 01 61	Broderte gardinstoffer av bomull.....	kg	284	17	2 895	165
» 01 62	Andre gardinstoffer av bomull.....	»	4 958	177	26 772	1 025
» 02 20	Bånd av kunstsilke (rayon).....	»	3 126	302	23 680	2 148
» 03 12	Bånd av bomull og lin m. v.....	»	3 591	138	26 495	971
» 03 21	Snorer av silke (også i forbindelse m. andre materialer) .....	»	5 037	193	72 484	2 487
655	Spesialartikler av ull, bomull lin m. v.	»	262 268	3 084	1 679 891	20 155
» 01 11	Filtaktige vevnader til industribruk av ull	»	13 604	615	73 777	3 360
» 01 12	Filt og presseduk av ull, til teknisk bruk	»	154	8	5 540	162
» 01 19	Annen ullfilt .....	»	4 553	93	28 968	707
» 01 32	Presseduk og filtaktige vevnader til industribruk, av bomull.....	»	10 824	266	67 784	1 532
» 02 00	Hatteemner av filt .....	»	1 655	167	14 765	1 602
» 04 13	Voksduk .....	»	17 850	220	135 748	1 581
» 04 19	Tekstilvarer, spartlet, malt m. v., i. e. n.	»	47 319	837	219 824	3 642
» 06 41	Fiskegarn og noter, av bomull.....	»	84	3	612	12
» 06 42	Fiskegarn og noter av lin, hamp o. l. ....	»	2 789	23	18 504	154
» 09 14	Bomullsvatt .....	»	4 725	40	53 831	540
» 09 21	Pussegarn (tvist) .....	»	102 381	270	644 832	1 628
656	Ferdige tekstilvarer i. e. n.....	»	55 947	1 065	286 478	6 181
» 01 12	Hamp- og jutesekker, nye .....	»	30 120	155	138 711	572
» 04 15	Dekketøy, laken, håndklær m. v. av bomull, lin o. l. stoffer.....	»	5 757	171	26 473	811
657	Golvtepper, golvmatter, linoleum o. l.	»	644 717	2 176	3 810 465	13 218
» 01 14	Golvtepper av ull, plysjartede, avpassede og sammensydde m. v.....	»	11 422	210	53 432	1 016
» 04 11	Linoleumsimitasjoner .....	»	215 743	389	884 276	1 645
» 04 12	Linoleum o. l. stoffer.....	»	412 514	1 536	2 808 724	9 932
	<b>66. Produkter av ikke-metalliske mineraler, ikke ellers nevnt.</b>					
661	Brent kalk, sement og forskj. byggematerialer, unnt. glass- og eirvarer .....	kg	2 047 402	1 028	10 682 620	4 849
» 02 00	Sement .....	»	437 154	113	1 934 798	646
» 09 14, 15	Fliser og rør av asbestement .....	»	355 896	240	850 627	569
» 09 18	Bolgede plater av asbestement.....	»	12 903	26	239 523	107
» 09 19	Avstøpninger og former av sement, ellers ..	»	12 600	8	100 498	88
» 09 21	Gipsplater i forb. med andre materialer ..	»	647 197	269	3 942 078	1 510
» 09 22	Byggematerialer av asbest.....	»	800	1	14 415	23
» 09 31	Arbeider av asfalt.....	»	334 739	143	735 323	482
662	Teglverksprodukter o. l. ....	..	..	2 617	..	10 139
» 01 10	Murstein alminnelig, hv. u. molerstein..	stk.	..	..	133 000	37
» 01 21	Takstein, uglaserte .....	»	497 562	279	1 700 713	935
» 01 31	Drensrør og andre uglaserte rør.....	kg	3 866 380	495	11 271 722	1 464
» 01 32	Glaserte rør .....	»	1 447 450	469	3 652 408	1 244
» 01 41	Forblendstein, profilstein o. l. uglaserte..	»	286 060	97	602 054	321
» 02 11	Fliser under 15 mm tykkelse, uglaserte...	»	114 258	107	547 534	516
» 02 12	Fliser under 15 mm tykkelse, glaserte....	»	129 421	199	679 358	979
» 03 13	Chamottestein over 55 mm's tykkelse....	»	446 451	156	1 647 926	676
» 03 14	Annen ildfast stein over 55 mm's tykkelse..	»	593 172	492	3 672 528	2 272
» 03 15	Chamottestein av mindre tykkelse.....	»	129 167	45	477 444	191
» 03 16	Annen ildfast stein av mindre tykkelse ...	»	42 043	26	1 170 768	583
663	Andre arb. av ikke-met. mineraler, unnt. glass og leire.....	..	..	3 282	..	14 929
» 01 22	Tresliperisteiner, kunstige .....	stk.	5	108	32	637
» 01 50	Smergel, karbonrundum o. l., formet eller støpt .....	kg	10 395	138	55 074	858
» 02 10	Smergel- og sandlerret m. v.....	»	9 326	156	49 436	780
» 02 20	Smergel og sandpapir m. v.....	»	10 880	102	80 066	763
» 03 11	Bremsebånd .....	»	3 399	55	21 632	339
» 05 11	Elektrodemasse (herunder elektrodekull og elektrodekitt) .....	»	1 994	2	131 837	179
» 05 22	Grafittelektroder .....	»	96 551	372	910 999	3 268
» 05 23	Kullelektroder .....	»	582 306	954	1 781 555	2 855

Tabell 5 (forts.). Innførsel. — Undergrupper og viktigere varer.

Statistisk nummer	Undergrupper og varer	Mengde-enhet	Juni 1956		Januar—juni 1956	
			Mengde	Verdi	Mengde	Verdi
663 05 31	Kullbørster.....	kg	1 286	130	9 435	784
» 06 41	Isolasjonsmasse (ikke asbest).....	»	108 972	392	407 423	1 352
664	Glass .....	»	1 368 421	1 272	7 507 264	8 085
» 01 00	Glassmelte, glasskår, glasspulver, emaljemasse og glassu masse.....	»	5 96 605	201	2 865 813	1 170
» 03 12	Vindusglass .....	»	348 934	409	2 723 383	3 063
» 04 20	Ufoliert glass i plater m. v. hvorunder speilglass.....	»	79 134	274	499 959	1 573
» 07 00	Dobbeltglass og annet sikkerhetsglass m. v. uten metalltrådnlegg .....	»	61 859	163	385 872	962
665	Arbeider av glass .....	»	375 848	1 258	1 655 901	5 803
» 01 11	Ølflasker av mørk masse .....	»	111 829	75	386 096	208
» 01 30	Medisinflasker, sylteglass m. v. ....	»	54 986	145	429 663	996
» 02 10	Glassviser og andre art. til hush.bruk, slipte, etsede m. v. ....	»	20 972	160	73 599	660
» 02 20	Glassviser og andre art. til hush.bruk ellers .....	»	60 207	203	244 970	831
666	Pottemakerarbeid, fajanse og porse-len .....	»	108 804	711	490 053	3 386
» 02 11	Fajanse, hvit eller ensfarget, i. e. n. ....	»	16 971	112	52 269	349
» 02 12	Fajanse annet, i. e. n. ....	»	52 382	260	267 723	1 476
» 03 13	Porselen ell. bisquitt, to- ell. flerfarget	»	31 629	312	148 589	1 443
<b>67. Sølv, platina, edelstener og perler, gullsmedarbeider og bijouteri.</b>						
671	Sølv og platina .....	g	9 741 273	1 363	33 547 585	6 619
» 01 11	Rått sølv .....	»	2 765 604	600	13 266 076	2 847
» 01 12	Sølvplater, glatte, valsede .....	»	6 491 235	471	18 453 916	2 853
» 02 11	Rå platina .....	»	10 000	216	26 024	559
672	Ekte og uekte steiner og perler.....	»	79 389	30	255 518	237
673	Gullsmedarbeider og bijouteri.....	..	..	401	..	2 289
<b>68. Uedle metaller.</b>						
681	Jern og stål .....	kg	49 220 389	56 728	295285989	335 512
» 01 00	Rujern .....	»	725 937	390	5 661 849	2 874
» 03 12	Smi- og valsemner, smeltestykker .....	»	2 213 394	1 564	3 011 217	2 200
» 04 11-17	Verktoystål .....	»	77 322	308	563 690	2 146
» 04 24	Rundt jern over 10 mm. i diam., nedsatt toll	»	2 746 195	2 511	16 695 178	14 786
» 04 25	Annet stål, stang- og boltjern over 10 mm og flatjern over 3 mm tykke og inntil 150 mm brede, nedsatt toll .....	»	2 525 577	2 354	15 258 200	13 602
» 04 26	Rundtjern over 10 mm. i diam., tollfritt ..	»	484 807	557	2 207 856	2 567
» 04 27	Annet stål-, stang- og boltjern over 10 mm. og flatjern over 3 mm. tykke og inntil 150 mm. brede, tollfritt .....	»	208 372	286	1 136 157	1 387
» 04 32	U- og H-jern ikke rustfritt .....	»	1 953 056	1 853	13 888 810	12 071
» 04 34	Vinkeljern, ikke rustfritt .....	»	3 250 023	2 991	15 700 297	14 011
» 04 36	T-jern, ikke rustfritt .....	»	263 629	249	1 637 721	1 536
» 04 39	Annet profiljern, ikke rustfritt .....	»	525 302	499	4 773 876	4 701
» 04 4 s	Rundt jern t. o. m. 10 mm. i diam, blankt	»	18 407	23	147 902	189
» 04 49	Annet rundt jern t. o. m. 10 mm. i diam.	»	1 291 947	1 148	12 138 961	10 611
» 04 51, 59	Annet stål, stang-, bolt- og flatjern av mindre dimensjoner .....	»	502 147	530	2 275 585	2 295
Jern- og stålplater, også av legert stål, uten overdrag:						
» 05 11	Skipsplater .....	»	7 314 041	7 011	41 966 619	39 865
» 05 13	Plater under 3 mm, ikke rustfrie.....	»	2 425 240	3 057	20 476 485	25 837
» 05 14	Plater under 3 mm, rustfrie.....	»	154 845	1 433	1 347 689	12 009
» 05 15	Andre plater t. o. m. 4.75 mm.....	»	1 023 550	1 117	5 779 683	6 148
» 05 16	Andre plater 4.76 mm. og over .....	»	5 246 539	5 425	28 375 064	28 437
» 06 11-19	Båndjern .....	»	2 546 866	2 983	19 374 863	22 405
Jern- og stålplater, også av legert stål med overdrag:						
» 07 11	Fortinnede .....	»	3 664 610	5 973	18 892 857	29 551



Tabell 5 (forts.). Innførsel. — Undergrupper og viktigere varer.

Statistisk nummer	Undergrupper og varer	Mengde-enhet	Juni 1956		Januar—juni 1956	
			Mengde	Verdi	Mengde	Verdi
				1000 kr.		1 000 kr.
681 07 12	Bølgeblikk .....	kg	855 647	1 159	3 668 397	4 920
» 07 13	Galvaniserte .....	»	681 236	909	3 717 795	5 012
» 07 19	Andre .....	»	162 591	324	584 124	1 149
» 08 00	Jernbane- og sporvognskinner .....	»	350 512	303	2 655 491	2 397
» 11 00	Sporveksler, traversjern, tøybolter, sviller .....	»	—	—	78 607	90
» 12 11—14	Trukket tråd med tykkelse 1.5 mm og over .....	»	734 479	1 017	5 099 102	7 307
» 12 21—24	Trukket tråd med tykkelse under 1.5 mm .....	»	107 573	238	1 001 468	2 079
» 12 40	Annen uforarbeidet tråd .....	»	2 304 584	1 950	20 511 745	17 691
» 13 11	Rør og rørforbindelser av godstykkel- inntil 1.8 mm .....	»	275 195	966	1 210 485	4 307
» 13 12	Smjernsrør- og rørforbindelser .....	»	712 886	1 155	4 385 918	6 975
» 13 13	Stålrør og -rørforbindelser .....	»	1 642 842	3 586	8 827 179	18 074
» 13 14	Aduserete rør og rørforbindelser .....	»	9 251	60	80 611	496
» 14 11	Støpejernsrør og -rørforbindelser .....	»	1 982 769	1 738	10 492 203	8 957
682	Kopper .....	»	1 738 114	13 515	10 015 468	73 789
» 01 10	Kopper, rått .....	»	324 852	2 346	2 473 734	17 289
» 02 11	Kopperplater .....	»	47 532	445	255 547	2 396
» 02 14	Kopper- og bronsetråd .....	»	1 107 743	8 280	5 131 653	37 986
» 02 15	Kopper- og bronserør og rørforbindelser upolerte .....	»	64 316	754	225 854	2 651
» 02 16	Kopperskinner .....	»	32 933	317	103 735	874
» 02 21	Messingplater .....	»	16 366	133	247 562	1 892
» 02 22	Messingstenger, alle slags .....	»	3 183	22	33 487	229
» 02 24	Messingrør og rørforbindelser .....	»	38 254	337	308 856	2 911
» 02 25	Messingbolt- og skinner .....	»	20 272	135	90 117	595
683	Nikkel .....	»	6 995 910	43 502	25 432 039	144 702
» 01 11	Nikkelkoppermatte .....	»	6 971 039	43 220	25 296 816	143 389
» 02 24	Nysølv i plater og stenger .....	»	22 874	262	110 464	1 053
684	Aluminium .....	»	119 317	987	1 000 331	7 262
» 01 13	Aluminium, rå .....	»	—	—	7 835	45
» 02 14	Aluminiumplater og -bånd .....	»	38 021	312	425 657	2 827
» 02 15	Bolt, stenger, lengder og profiler av alum. Bly .....	»	49 890	353	415 351	2 918
685	Bly .....	»	623 794	1 473	5 164 745	12 248
» 01 11	Bly, rått .....	»	506 149	1 177	4 218 559	9 782
» 02 11	Bly i ruller, stenger og plater .....	»	48 366	114	398 509	1 154
» 02 12	Bly i rør, tråd og spiker, klinkplater og ringer .....	»	14 547	49	109 990	333
686	Sink .....	»	75 176	203	1 162 148	2 547
» 01 11	Sink, rå .....	»	50 735	95	754 349	1 427
» 02 16	Sink, andre plater og bånd, unnt. klijse- sink og offsetsink .....	»	12 497	35	300 631	654
687	Tinn .....	»	60 447	742	316 410	4 166
» 01 11	Tinn, rått .....	»	17 041	258	152 665	2 380
» 02 11	Tinn i ruller, stenger, plater m. v. ....	»	8 040	135	68 903	798
689	Forskjellige ikke jernholdige uedle metaller .....	»	22 180	225	283 799	2 194
691	<b>69. Arbeider av uedle metaller.</b> Skytevåpen og ammunisjon .....	kg	54 493	1 307	326 392	5 175
» 02 11	Haglevåner og deler .....	»	4 060	613	8 752	1 206
» 03 31	Patronhylser .....	»	21 433	223	111 088	1 062
699	Arbeider av uedle metaller, ikke el. nevnt .....	..	..	21 487	..	117 908
» 01 12	Jern- og stålkonstruksj. for bygn. ....	kg	—	—	2 970	8
» 03 11, 12	Jern- og ståltrådtau .....	»	92 273	284	712 744	2 062
» 06 21	Duk av kopper og bronse .....	»	2 422	77	15 225	512
» 07 21, 22	Trådstift .....	»	12 516	102	67 122	479
» 07 61—64	Skruer, blanke el. med overdrag .....	»	38 742	249	228 860	1 457
» 07 71	Andre skruer, bolter, nagler m. v. 13 mm og under i diam. ....	»	54 276	318	455 007	2 121
» 07 72	Do. over 13 mm i diam. ....	»	125 552	394	558 379	1 777
» 07 82	Skruer av kopper, messing m. v. ....	»	16 787	216	77 983	1 072
» 12 11—57	Redskap og verktøy .....	..	..	5 204	..	31 440
» 17 11	Saker, polerte, ikke til medisinsk bruk ..	kg	1 638	106	10 267	614
» 17 15	Barberhøvler .....	»	7 096	540	29 929	2 140

Tabell 5 (forts.). Innførsel. — Undergrupper og viktigere varer.

Statistisk nummer	Undergrupper og varer	Mengde-enhet	Juni 1956		Januar—juni 1956	
			Mengde	Verdi	Mengde	Verdi
699 17 16	Barberblad .....	kg	42	1000 kr. 5	15 557	1 490
» 18 11	Låser, av jern og stål .....	»	19 367	254	102 979	1 465
» 18 13, 14	Hengsler, vindus- og dørbeslag .....	»	42 099	426	242 457	2 504
» 18 16	Vognhjul, blokker, m. v. av jern og stål .....	»	177 284	959	608 550	3 799
» 18 21, 22	Armatur av kopper m. v. ....	»	53 478	1 311	387 515	8 375
» 18 31-39	Låser, hengsler, dør- og vindusbeslag m. v. av kopper m. v. ....	»	19 495	533	62 173	2 024
» 21 11	Tanker og beholdere av jernpl. 3 mm el. tykkere .....	»	10 517	33	176 967	933
» 21 12	Fustasjer av jern og stål .....	»	120	0	323 666	409
» 29 19	Kjettinger med godstykkelse over 8 mm, ankere, dreggere og lenker .....	»	227 868	383	1 252 862	2 082
» 29 22	Fjærer av vekt 1 kg el. mer pr. stk. unnt. saksefjærer .....	»	41 403	153	170 792	605
» 29 23	Fjærer av mindre vekt .....	»	10 111	126	79 949	962
	<b>71. Ikke-elektriske maskiner.</b>					
711	<b>Primærkraftmaskiner .....</b>	..	..	10 156	..	55 015
» 01 19	Vann- og dampkjeler, unnt. elektr. ....	kg	206 007	2 821	437 752	3 671
» 02 00	Forvarmere av støpejern .....	»	30 984	274	125 777	1 121
» 03 13	Dampmaskiner og deler .....	..	..	20	..	512
» 05 11	Motorer til motorvogn og -sykler .....	stk.	1 200	579	8 091	3 867
» 05 21	Stasjonære bensinmotorer .....	»	409	248	1 557	787
» 05 22	Stasjonære dieselmotorer .....	»	94	608	487	4 089
» 05 31	Båtmotorer: bensinmotorer .....	»	78	109	500	902
» 05 32	» dieselmotorer .....	»	33	778	216	15 014
» 05 34	» råoljemotorer .....	»	1	51	10	98
» 05 40	Deler til alle slags forbrenningsmotorer ..	..	..	4 399	..	17 124
» 09 00	Vannturbiner og deler .....	..	..	6	..	2 466
712	<b>Landbruksmaskiner og -redskap, unntatt håndredskap .....</b>	..	..	2 726	..	9 968
» 01 51, 52	Såmaskiner .....	stk.	..	..	463	785
» 01 61-65	Gjødselspredere .....	»	10	11	309	611
» 02 21, 22	Slåmaskiner .....	»	814	818	2 413	2 310
» 02 23, 24	Selvbindere .....	»	9	18	19	44
» 02 25	Deler til slåmaskiner og selvbindere ..	..	..	208	..	621
» 02 41, 42	Skurtreskere .....	stk.	82	1 062	110	1 393
» 02 43, 44	Treskeverk .....	»	1	3	7	21
» 03 11	Mjølkesmaskiner .....	»	48	32	1 146	505
» 03 12	Deler til mjølkesmaskiner .....	..	..	38	..	337
» 03 16	Meierimaskiner (unnt. mjølkeseparatorer) og deler .....	..	..	65	..	601
713	<b>Traktorer .....</b>	..	..	10 382	..	43 091
	<b>Traktorer for jord- og skogbruk:</b>					
» 01 31	med 2 hjul .....	stk.	256	694	811	2 274
» 01 32-34	med 3 eller 4 hjul .....	»	544	4 893	2 788	24 318
» 01 35	med belter .....	»	5	75	14	176
» 01 39	deler .....	..	..	494	..	3 835
	<b>Andre traktorer:</b>					
» 01 42	med hjul .....	stk.	18	485	347	2 920
» 01 43	med belter .....	»	38	3 133	86	6 426
» 01 49	deler til andre traktorer .....	..	..	608	..	3 142
714	<b>Kontormaskiner .....</b>	..	..	3 420	..	17 595
» 01 11	Skrivemaskiner .....	stk.	1 716	647	8 518	4 171
» 01 12	Deler til skrivemaskiner .....	..	..	103	..	734
» 02 11	Duplikatorer .....	stk.	128	73	604	453
» 02 13	Kassekontrollapparater .....	»	102	320	431	1 204
» 02 15	Regnemaskiner .....	»	784	621	3 678	2 994
» 02 17	Bokholderimaskiner .....	»	114	1 014	598	4 176
» 02 25	Maskiner til hullkortanl. og deler .....	..	..	231	..	1 184
715	<b>Maskiner for metallbearbeiding .....</b>	..	..	3 431	..	16 450
» 01 11	Dreiebenker og deler .....	..	..	1 402	..	4 089
» 01 12	Frøsemaskiner og deler .....	..	..	644	..	2 478
» 01 13	Jernhovelmaskiner og deler .....	..	..	46	..	492
» 01 14	Slipe- og polermaskiner og deler .....	..	..	281	..	2 231

Tabell 5 (forts.). Innførsel. — Undergrupper og viktigere varer.

Statistisk nummer	Undergrupper og varer	Mengde-enhet	Juni 1956		Januar—juni 1956	
			Mengde	Verdi	Mengde	Verdi
				1000 kr.		1000 kr.
715 01 15	Gjengemaskiner for metall og deler.....	..	..	67	..	381
» 01 16	Boremaskiner og deler .....	..	..	52	..	245
» 01 17	Blikkbearbeidingsmaskiner og deler.....	..	..	72	..	317
» 01 19	Andre verktøymaskiner og deler .....	..	..	597	..	4 934
» 02 00	Maskiner for metallbearbeiding og deler unntatt verktøymaskiner .....	..	..	269	..	1 284
716	Andre ikke-elektriske maskiner.....	..	..	33 872	..	173 266
» 01 11	Håndpumper og deler .....	kg	10 647	64	75 979	426
» 01 12	Maskinpumper og deler .....	..	..	1 838	..	9 294
» 02 11	Varetraller, motordrevne .....	stk.	21	434	103	2 295
» 03 11	Vinsjer, ankerspill, capstans og deler....	..	..	861	..	1 830
» 03 15	Gravemaskiner .....	..	..	657	..	4 173
» 04 11	Sagbruks- og høvlerimaskiner og deler...	..	..	73	..	664
» 04 12, 19	Andre trebearb.maskiner og deler.....	..	..	92	..	1 954
» 05 11	Pressluftverktøy og deler .....	..	..	502	..	1 722
» 05 12	Pressluftbergboremaskiner, selvrotende, og deler .....	..	..	516	..	2 553
» 05 19	Andre pressluftmaskiner og deler.....	..	..	428	..	2 688
» 06 11-39	Mask. for tresl. og papirfabr.....	..	..	1 815	..	11 956
» 07 21	Settemaskiner for trykkerier og deler....	..	..	467	..	2 769
» 07 22	Trykkemaskiner for papir, papp, metaller m. v. ....	..	..	492	..	3 755
» 08 13	Vaskemask. for hushold.bruk.....	..	..	2 082	..	8 061
» 08 14	Spinne- og tvinnemaskiner og deler.....	..	..	580	..	2 994
» 08 21	Strikkemaskiner .....	stk.	40	110	3 066	1 852
» 08 22	Deler til strikkemaskiner .....	..	..	65	..	345
» 08 25	Spole- og varpemaskiner og deler .....	..	..	79	..	367
» 08 26	Vevemaskiner (unnt. jacquardmaskiner) og deler .....	..	..	94	..	692
» 11 11	Symaskiner .....	stk.	1 606	761	10 000	4 573
» 11 13	Deler til symaskiner .....	..	..	231	..	1 123
» 12 13	Større kjøle- og fryseanlegg, h. u. ammo- niakkompressorer og deler.....	..	..	906	..	3 023
» 12 15	Ventilatorer .....	..	..	144	..	1 132
» 13 13	Separatorer og deler i. e. n. (Ikke mjølke- separatorer) .....	..	..	290	..	2 112
» 13 17	Vekter, bronsert, forfinnet, malt m. v....	..	..	325	..	2 116
» 13 18	Skotøymaskiner og deler .....	..	..	148	..	913
» 13 25, 26	Luftkompressorer og deler .....	..	..	1 846	..	8 404
» 13 27	Steinknuser og deler .....	..	..	476	..	1 310
» 14 00	Kule- og rullelagre og deler.....	..	..	865	..	5 405
» 15 11	Maskinpakninger av tekstilfibrer, ikke as- best .....	kg	7 287	232	50 209	1 330
» 15 12	Maskinpakninger av asbest.....	»	6 775	103	61 863	798
» 15 14	Maskinaksler .....	»	98 956	277	460 679	1 398
» 15 16	Ventiler.....	»	117 879	1 020	760 799	5 184
» 15 18	Paternoster- og transmisjonskjeder og del- ler .....	..	..	146	..	906
» 15 21	Ferdige transmisjonsdeler (lagre, remski- ver, tannhjul m. v.).....	..	..	678	..	4 479
	<b>72. Elektriske maskiner, apparater og deler.</b>					
721	Elektriske maskiner, apparater og deler .....	..	..	23 711	..	141 589
» 01 11-14	Elektromotorer og deler .....	..	..	4 439	..	24 633
» 01 15	Generatorer og deler .....	..	..	910	..	13 932
» 01 21-24	Transformatorer og deler.....	..	..	681	..	2 744
» 01 31-39	Omformere, likerettere og deler .....	..	..	890	..	2 889
» 01 43	Store strømbrytere og deler.....	..	..	623	..	3 057
» 02 11	Galvaniske elementer inntil 180 g.....	kg	60 181	295	378 486	1 982
» 03 11, 12	Lystofflamper og andre glødelamper ..	»	9 791	402	96 495	3 539
» 04 21	Radiorer .....	stk.	101 806	263	667 918	1 895
» 04 22	Forsterkere.....	»	59	11	379	119
» 04 23	Andre deler til radiomottakere.....	..	..	322	..	1 688

Tabell 5 (forts.). Innførsel. — Undergrupper og viktigere varer.

Statistisk nummer	Undergrupper og varer	Mengde- enhet	Juni 1956		Januar—juni 1956	
			Mengde	Verdi	Mengde	Verdi
				1 000 kr.		1 000 kr.
721 04 31	Fjernskriveapparater .....	kg	865	133	9 639	1 332
» 04 32	Ultrakortbølgesendere og mottakere for telefoni og deler .....	»	2 220	184	13 792	1 738
» 04 39	Andre apparater og deler for trådløs tele- grafi og kringkasting .....	»	11 266	1 114	37 702	3 699
» 04 41	Ekkolodd .....	..	..	154	..	1 469
» 05 13	Automatisk sentralbord og deler .....	kg	8 361	360	28 847	1 532
» 05 15	Automatiske telefonapparater og deler ..	»	2 592	178	25 896	1 669
» 05 16	Andre telefonapparater og deler .....	»	1 743	103	7 972	392
» 06 31	Elektriske strykejern .....	»	15 671	210	82 995	1 156
» 08 21	Forbruksmålere for elektrisitet .....	..	..	750	..	3 684
» 08 22	Voltmeters, ampèremeters, galvanometere isolasjonsmålere .....	..	..	151	..	916
» 08 29	Andre elektrisitetmålere og deler .....	..	..	38	..	1 029
» 11 13	Røntgenapparater og deler .....	..	..	307	..	1 659
» 12 11	Støvsugere med innebygd motor .....	stk.	3 911	693	25 274	4 308
» 12 12	Deler til støvsugere .....	..	..	236	..	1 441
	Blykomprimerte kabler, tollbare:					
» 13 11	inntil 40 mm diameter .....	kg	42 334	217	241 509	1 276
» 13 12	40—80 mm diameter .....	»	19 809	105	235 053	1 242
» 13 13	over 80 mm diameter .....	»	—	—	5 435	29
» 13 19	Andre elektriske ledninger, tollbare .....	»	43 940	580	386 763	4 466
» 19 12	Akkumulatorkar .....	»	24 056	83	91 722	290
» 19 13	Akkumulatører og deler, unnt. kar .....	»	51 157	323	417 339	2 767
	Isolatorer av porselen m. v.:					
» 19 42	for høyspent strøm, alm. toll .....	»	62 380	254	455 715	1 844
» 19 44	for lavspent strøm, alm. toll .....	»	34 370	157	266 493	1 144
» 19 46	Isolatorer av glass, alm. toll .....	»	3 812	14	58 389	234
» 19 47	Isolatorer av kautsjuk, galalitt, bakelitt o. l. ....	»	3 320	91	30 194	699
» 19 51	Strømbrytere for husanlegg .....	..	..	147	..	728
» 19 52	Lampeholdere uten strømbrytere, sikrin- ger m. v. ....	kg	39 799	497	299 636	3 668
» 19 54	Strømbrytere for toltet under litra g .....	..	..	1 235	..	7 562
	<b>73. Transportmidler.</b>					
731	Rullende materiell til jernbaner og sporveier .....	..	..	1 169	..	5 777
» 01 00	Damplokomotiver og deler .....	..	..	—	..	9
» 02 00	Elektriske lok. og deler .....	..	..	95	..	307
» 03 00	Bensin- og diesellok. og deler .....	..	..	129	..	849
» 06 11	Gods-, bremse- og tippvogner m. v. ....	stk.	25	150	63	352
» 07 00	Hjul og aksler m. v. til jernbanevogner ..	kg	459 751	676	2 739 294	3 757
732	Motorkjøretøyer .....	..	..	31 888	..	139 036
» 01 11	Nye personbiler, komplette .....	stk.	1 587	12 509	5 620	43 969
» 01 12	Brukte personbiler .....	»	262	1 662	1 231	7 826
» 02 11	Nye motorsykler og sidevogner .....	»	946	1 409	2 998	4 249
» 03 11	Varebiler, nye .....	»	402	3 247	1 615	12 715
» 03 12	Lastebiler og lastebilunderstell med fører- hus, nye .....	»	503	8 080	2 075	34 057
» 03 13	Spesialbiler, nye .....	»	3	54	50	3 123
» 04 00	Understell til personbiler .....	»	—	—	1	0
» 05 11	Understell til busser .....	»	25	832	194	6 668
» 05 12	Understell til andre motorvogner .....	»	7	106	88	1 699
» 06 20	Aksler, hjul og andre deler til automobiler og tilhengervogner .....	..	..	3 545	..	22 484
» 07 00	Aksler, hjul og andre deler til motorsykler og side- og tilhengervogner .....	..	..	319	..	1 462
733	Andre kjøretøyer .....	..	..	308	..	3 075
» 02 11—19	Sykkeldeler .....	kg	16 019	189	239 422	2 020
734	Fly .....	..	..	1 530	..	23 347
» 01 00	Fly .....	stk.	1	202	11	17 043
» 03 00	Deler til fly .....	..	..	1 328	..	6 304

Tabell 5 (forts.). Innførsel. — Undergrupper og viktigere varer.

Statistisk nummer	Undergrupper og varer	Mengde-enhet	Juni 1956		Januar—juni 1956	
			Mengde	Verdi	Mengde	Verdi
735	Skip. ....	..	..	1 000 kr. 187 249	..	1000 kr. 919 887
» 02—09 31	Skip i alt over 25 br. reg.t. ....	antall	13—95 234	186 384	66—466 490	918 344
» 09 61	Nybygde skip over 250 br.reg.t.:	og brt.				
735 02 11	Dampskip av stål: tank .....	»	2— 40 988	82 000	4— 82 328	164 700
» 02 12, 13	Dampskip av stål: andre .....	»	1— 19 614	33 915	1— 19 614	33 915
» 02 14	Motorskip av stål: tank .....	»	1— 12 596	26 200	11—150393	288 728
» 02 15, 16	Motorskip av stål: andre .....	»	6— 21 096	43 754	29—139855	345 514
	Eldre skip over 250 br.reg.t.:					
» 02 21—23	Dampskip av stål .....	»	—	—	6— 8 638	11 760
02 24—26	Motorskip av stål .....	»	—	—	9— 55 188	72 316
	Nybygde skip 25—249 br.reg.t.:					
» 09 11—13	Dampskip av stål .....	»	—	—	—	—
» 09 14—16	Motorskip av stål .....	»	—	—	—	—
	Eldre skip 25—249 br.reg.t.:					
» 09 21—23	Dampskip av stål .....	»	—	—	—	—
» 09 24—26	Motorskip av stål .....	»	1— 193	200	4— 727	1 096
	<b>81. Ferdige hus, sanitær-, varme- og lysutstyr.</b>					
811	Ferdighus og deler .....	kg	2 400	5	2 423	5
812	Sanitær-, varme- og lysutstyr og deler .....	»	426 353	1 988	1 824 208	9 872
» 01 15	Kjeler av støpejern for damp- og oppvarmingsanlegg .....	»	102 002	212	319 125	632
» 01 20	Oljefyringsanlegg og deler .....	»	12 073	188	65 463	995
» 02 12	Sanitærutstyr, fajanse, hvit eller ensfarget .....	»	105 328	355	455 541	1 518
» 03 14, 15	Badekar av jern .....	»	14 489	42	183 213	479
» 04 14	Elektriske lommelykter forn., forkr. m. v .....	»	1 924	34	9 217	170
» 04 15, 16	Lamper m. v. av kopper m. v., forniklet m. v. ....	»	4 304	147	35 789	1 102
» 04 18	Lamper m. v. andre, unnt. forgylte m. v. ....	»	25 495	379	209 920	2 662
» 04 21	Glassutstyr til lamper og lanterner .....	»	65 716	291	293 374	1 408
	<b>82. Møbler.</b>					
821	Møbler .....	kg	23 706	252	152 000	1 542
» 02 13	Stålmøbler, bronsert, fortinnet, malt m. v.: Kontormøbler, reoler o. l. platearbeid .....	»	11 858	71	71 489	439
	<b>83. Kofferter, vesker m. v.</b>					
831	Kofferter, vesker m. v. ....	kg	9 000	428	27 190	992
	<b>84. Klær.</b>					
841	Klær, unntatt pelsverk .....	..	..	7 533	..	55 547
	Trikotasje:					
» 01 20	Strømper og sokker av kunstsilke (rayon) .....	kg	6 613	1 603	50 265	10 507
» 01 40	Strømper og sokker av ull .....	»	767	35	9 705	564
» 02 11, 12	Undertøy og nattøy av kunstsilke (rayon) .....	»	4 654	476	28 011	3 120
» 02 40	Undertøy og nattøy av bomull .....	»	18 400	572	110 700	2 996
	Vevde varer:					
» 04 12	Undertøy og nattøy av kunstsilke (rayon) .....	»	1 094	113	3 765	499
» 04 40	Undertøy og nattøy av bomull og lin .....	»	11 621	292	74 311	1 617
» 04 50	Skjorter, stivet .....	»	2 122	100	26 447	816
» 05 12	Yttertøy m. v. av kunstsilke (rayon) .....	»	638	108	7 086	1 182
» 05 30	Yttertøy m. v. av ull .....	»	1 493	82	11 638	1 332
» 05 40	Yttertøy m. v. av bomull og lin .....	»	18 412	614	57 956	2 976
	Diverse:					
» 08 10	Hatter, av filt .....	stk.	5 336	105	79 413	1 613
» 12 22	Vanter av bomull el. lin .....	kg	778	47	9 537	859
» 12 23	Vanter av annet stoff .....	»	30	3	2 164	131
842	Buntmakerarbeid .....	»	70	28	436	117
	<b>85. Skotøy.</b>					
851	Skotøy .....	kg	11 116	359	109 786	3 389
» 03 15	Tøysko med gummisåler .....	»	8 312	220	82 651	2 054
» 04 19	Kalosjer og annet gummifottøy .....	»	781	11	10 462	161

Tabell 5 (forts.). Innførsel. — Undergrupper og viktigere varer.

Statistisk nummer	Undergrupper og varer	Menge- enhet	Juni 1956		Januar—juni 1956	
			Mengde	Verdi	Mengde	Verdi
				1 000 kr.		1 000 kr.
	<b>86. Instrumenter o. l. (unnt. musikkinstr.), fotografiske og optiske artikler.</b>					
861	Optiske artikler, fotografiapp., medisinske app. o. l. (ikke-elekt.), måle- og kontrollapparater.....	..	..	4 159	..	27 694
» 01 11	Uinntatte optiske brilleglass og kontaktglass .....	kg	567	100	3 423	533
» 01 14	Opt. glass m. innfatn., brenngl., luper m.v	»	455	78	2 619	555
» 01 21	Kikkertør og mikroskoper .....	»	1 400	185	7 421	908
» 01 23	Briller og lorgnetter og deler .....	»	2 673	320	32 833	3 135
» 02 01	Håndkameraer og deler, heru. linser ....	»	2 106	229	19 178	1 831
» 09 11	Manometre og vakuummeter .....	..	..	76	..	790
» 09 22	Mikromettermål, toleranssmål o. l. ikke selvregistrerende måleverktøy.....	..	..	92	..	536
862	Ueksponert film, fotografisk papir m. v. ....	kg	40 732	1 533	238 334	8 070
» 01 12	Rontgenfilm .....	»	10 325	412	55 975	2 120
» 01 13	Annen ueksponert film, unntatt kinofilm	»	7 903	455	59 954	2 904
» 01 14	Fotografisk papir .....	»	18 369	448	101 725	2 173
863	Eksp. kinofilm .....	»	2 179	283	10 288	1 608
864	Ur .....	..	..	1 813	..	9 191
» 01 11	Armbånds-ur av gull og platina.....	stk.	417	80	2 586	472
» 01 12	Lommeur av gull .....	..	..	..	68	16
» 01 13	Armbånds- og lommeur av sølv.....	..	..	..	670	51
» 01 14	Armbånds- og lommeur av annet metall ..	»	19 804	1 306	97 148	6 164
» 02 13	Vekkerur .....	kg	4 018	149	31 482	1 224
	<b>89. Forskjellige ferdige varer, ikke ellers nevnt.</b>					
891	Musikkinstrumenter, gramfoner og plater .....	..	..	1 201	..	6 843
» 01 00	Gramfoner og deler .....	kg	6 275	179	38 750	1 191
» 02 12	Grammofonplater, unntatt for språk-undervisning .....	»	8 282	230	38 209	1 405
» 03 12	Pianoer .....	stk.	118	351	556	1 433
892	Trykksaker.....	kg	98 707	1 039	504 483	5 389
» 01 10	Bøker og brosjyrer, heftet.....	»	13 960	127	71 709	876
» 01 22	Bøker, innb., utenl. forlag .....	»	12 166	246	47 872	887
» 02 00	Tidsskrifter, aviser og journaler.....	»	52 792	226	273 566	1 323
» 04 23	Litografiske arb., kopperstikk m. v. i to eller flere farger: trykte.....	»	5 222	151	35 263	904
899	Andre ferdige varer .....	..	..	4 291	..	25 298
» 05 21	Knapper, ikke overtr., og knappeformer, av steinnetter.....	kg	211	12	2 009	83
» 05 22	Andre knapper, ikke overtr., og knappeformer .....	»	11 097	505	65 353	3 120
» 07 12	Serviser og husholdningsartikler av plastikk .....	..	..	3	..	26
» 08 11	Kjøleskap for husholdninger, inntil 0.284 m <sup>3</sup>	stk.	368	407	2 053	1 957
» 08 12	Kjøleskap for husholdninger over 0.284 m <sup>3</sup>	kg	211	1	3 690	34
» 11 11	Cellofan, sidac, viskosepapir .....	»	34 082	519	280 961	3 506
» 11 25	Arb. av plastikk, unnt. husholdn.art.....	..	..	701	..	4 845
» 13 21, 32	Malerkoster og pensler .....	kg	5 172	162	24 439	738
» 17 24, 25	Blyanter og blyantstifter, ikke mekaniske	»	5 657	128	24 595	596
» 18 12	Pipemunnstykker .....	»	130	7	736	37
» 18 13	Pipeartikler ellers .....	»	1 278	74	6 513	389
» 99 11	Gjeldelåser .....	»	4 074	246	25 145	1 978
	<b>92. Levende dyr, ikke til mat.</b>					
921	Levende dyr, ikke til mat .....	..	..	37	..	630
	<b>93. Skipsutstyr, ikke spes. på vareslag.</b>					
931	Skipsutstyr, ikke spes. på vareslag .....	kg	-	-	-	-

Tabell 6. Utførsel. — Undergrupper og viktigere varer.

Exports by groups and principal commodities.

Statistisk nummer	Undergrupper og varer <i>Groups and commodities</i>	Mengde- enhet Unit	Juni 1956		Januar—juni 1956	
			Mengde	Verdi	Mengde	Verdi
001	<b>00. Levende dyr, vesentlig til mat.</b> Levende dyr, vesentlig til mat.....	stk.	27	31	27	31
				1 000 kr.		1 000 kr.
011	<b>01. Kjøtt og kjøttvarer.</b> Kjøtt, ferskt eller frosset.....	kg	1 444 404	2 224	3 688 342	8 652
» 01 00	Okse- og kalvekjøtt.....	»	—	—	1 328 642	4 101
» 04 11	Fjerfe .....	»	1 630	7	3 586	15
» 09 11	Reinkjøtt .....	»	—	—	39 040	208
» 09 15	Hval- og kobbekjøtt .....	»	1 431 523	2 166	1 972 143	3 078
012	<b>Kjøtt: tørket, saltet, røykt el. kokt, ikke hermetisk .....</b>	»	—	—	31	0
013	<b>Kjøttvarer og kjøtthermetikk.....</b>	»	41 743	267	697 046	4 528
» 02 21	Hermetisk kjøtt og fleisk .....	»	33 405	164	317 796	1 437
» 09 10	Posteier, buljongtærninger, kjøttekstrakter m. v. ....	»	4 369	47	243 132	2 374
» 09 20	Tarmer, naturlige .....	»	3 907	55	130 968	684
	<b>02. Meierivarer, egg og honning.</b>					
021	Mjølk og fløte, frisk el. sterilisert...	kg	—	—	—	—
022	Mjølk og fløte, kondensert el. tørket	»	—	—	2 177	10
023	Smør .....	»	312 560	1 754	1 024 195	6 277
024	Ost .....	»	351 335	1 826	1 636 321	8 053
» 01 11	Mysost og geitost .....	»	9 798	66	113 527	722
» 01 19	Annen ost .....	»	341 537	1 760	1 522 794	7 331
025	Egg .....	»	169 885	837	946 821	4 650
» 01 00	Egg i skall .....	»	169 635	826	934 362	4 591
026	Honning, ekte .....	»	—	—	278	2
	<b>03. Fisk og fiskevarer.</b>					
031	<b>Fisk: fersk, frossen, tørket, saltet eller røykt .....</b>	kg	24 407 809	47 876	232122258	311 560
» 01 00-05	<i>Fersk og iset sild .....</i>	»	165 951	92	58 309 944	26 454
» 01 00	Småsild .....	»	148 621	83	210 191	121
» 01 01	Storsild .....	»	—	—	32 535 577	15 000
» 01 02	Vårsild .....	»	—	—	24 566 602	10 838
» 01 03	Forfangstild .....	»	5 180	2	29 680	17
» 01 04	Feitsild og nordsjøisild .....	»	12 150	6	12 150	6
» 01 05	Brisling .....	»	—	—	955 744	473
» 01 06-11	<i>Frossen sild .....</i>	»	4 053 995	2 474	41 670 850	25 154
» 01 06	Storsild .....	»	1 896 685	1 259	28 988 785	18 004
» 01 07	Vårsild .....	»	2 127 586	1 199	12 070 166	6 791
» 01 08	Forfangstild .....	»	1 350	1	467 100	263
» 01 09	Feitsild og nordsjøisild.....	»	—	—	—	—
» 01 10	Småsild .....	»	28 374	16	40 624	25
» 01 11	Brisling .....	»	—	—	104 175	72
» 01 12-41	<i>Fersk og iset fisk .....</i>	»	2 655 890	4 561	10 215 617	15 519
» 01 12	Torsk.....	»	67 570	89	1 651 273	2 061
» 01 13	Sei .....	»	93 759	110	873 942	923
» 01 14	Hyse .....	»	596 565	731	1 777 506	1 978
» 01 22	Kveite .....	»	125 789	465	472 804	1 787
» 01 23	Blåkveite .....	»	—	—	—	—
» 01 25	Flyndre .....	»	21 142	45	139 224	302
» 01 28	Makrell .....	»	220 280	181	307 680	251
» 01 33	Laks .....	»	55 174	978	68 053	1 223
» 01 35	Ål .....	»	5 568	22	7 066	27
» 01 36	Skate og rokke .....	»	22 983	33	95 468	125
» 01 37	Pigghå .....	»	457 522	590	2 994 080	4 220
» 01 38	Håbrann .....	»	57 237	232	141 087	610
» 01 39	Størje .....	»	—	—	—	—
» 01 41	Rogn .....	»	963	1	69 204	102
» 01 42-56	<i>Fersk og iset filet .....</i>	»	2 673	9	147 912	379
» 01 42	Torsk.....	»	465	1	65 298	151
» 01 57-87	<i>Rundfrossen fisk .....</i>	»	739 134	6 115	2 029 205	10 342
» 01 57	Torsk.....	»	—	—	24 618	31
» 01 67	Kveite .....	»	10 150	32	242 080	901

Tabell 6 (forts.). Utførsel. — Undergrupper og viktigere varer.

Statistisk nummer	Undergrupper og varer	Mengde- enhet	Juni 1956		Januar—juni 1956	
			Mengde	Verdi	Mengde	Verdi
				1000 kr.		1 000 kr.
031 01 74	Makrell .....	kg	289 980	241	289 980	241
» 01 78	Laks .....	»	304 875	5 546	371 592	6 751
» 01 83	Pigghå .....	»	83 552	112	488 259	667
» 01 84	Håbrann .....	»	33 026	142	206 256	904
» 01 85	Størje .....	»	—	—	216 243	500
» 01 87	Rogn .....	»	300	1	38 609	53
» 01 88—99	Frossen filet .....	»	722 668	2 091	7 333 618	19 304
» 01 88	Torsk .....	»	252 423	816	4 113 554	10 955
» 01 89	Sei .....	»	—	—	111 287	247
» 01 91	Hyse .....	»	245 701	793	1 853 354	5 131
» 01 94	Uer .....	»	31 231	96	154 394	558
» 01 96	Steinbit .....	»	48 460	121	362 155	916
» 01 97	Størje .....	»	—	—	4 233	8
» 02 11—18	Tørrfisk .....	»	1 429 982	5 711	12 199 407	50 059
» 02 11	Rotskjær .....	»	240 760	895	1 469 275	5 443
» 02 12	Rundfisk, finnmarksvare .....	»	256 840	1 079	1 605 473	6 885
» 02 13	Rundfisk, annen .....	»	170 375	731	1 901 715	9 900
» 02 14	Afrikarundfisk .....	»	355 455	1 443	1 808 160	7 447
» 02 15	Lange .....	»	6 030	23	9 630	37
» 02 16	Sei .....	»	240 975	905	3 422 457	12 631
» 02 17	Hyse .....	»	91 927	342	1 339 917	4 950
» 02 18	Brosme .....	»	67 620	292	642 780	2 765
» 02 21—25	Klippfisk .....	»	5 070 151	16 757	26 427 243	91 858
» 02 21	Torsk .....	»	4 500 226	14 682	23 793 514	81 885
» 02 22	Lange .....	»	120 691	547	767 598	3 483
» 02 23	Sei .....	»	390 812	1 324	1 462 537	4 896
» 02 24	Hyse .....	»	1 450	5	12 574	40
» 02 25	Brosme .....	»	56 972	199	391 020	1 554
» 02 31—37	Saltet sild .....	»	8 355 844	6 373	67 976 122	53 861
» 02 31	Vårsild .....	»	1 338 480	898	3 084 071	2 239
» 02 32	Storsild (slosild) .....	»	6 928 856	5 314	63 267 402	48 920
» 02 33	Fetsild og småsild .....	»	56 758	99	277 590	418
» 02 34	Skjæresild .....	»	4 200	6	9 360	14
» 02 35	Nordsjøsild .....	»	—	—	210 000	207
» 02 36	Islandssild .....	»	27 550	54	1 127 699	2 063
» 02 37	Brisling .....	»	—	—	—	—
» 02 41—42	Kryddersaltet sild og brisling .....	»	143 423	222	1 423 934	1 814
» 02 41	Kryddersaltet sild .....	»	139 798	215	1 386 359	1 756
» 02 42	Kryddersaltet brisling (ansjos) .....	»	3 625	7	37 575	58
» 02 51—69	Saltet fisk .....	»	524 647	840	1 240 749	2 026
» 02 51	Torsk, i tønner og kasser .....	»	402 211	641	407 476	652
» 02 53	Lange, i tønner og kasser .....	»	—	—	28 850	57
» 02 62	Makrell, i tønner og kasser .....	»	13 800	23	30 900	41
» 02 66	Kveite, i tønner og kasser .....	»	—	—	350	1
» 02 67	Sukkertsaltet rogn .....	»	94 636	158	754 474	1 250
» 02 71—79	Røykt sild og fisk .....	»	298 288	417	1 802 481	2 542
» 02 71	Røykt sild .....	»	298 235	415	1 801 975	2 536
» 03 11—16	Skalldyr .....	»	244 859	2 213	1 293 093	12 239
» 03 11	Hummer .....	»	28 553	413	230 189	3 668
» 03 13	Krabber .....	»	374	5	374	5
» 03 14	Reker .....	»	215 932	1 796	1 062 517	8 566
032	Fiskehermetikk og fiskemat .....	kg	2 984 719	13 151	14 964 727	65 192
» 01 11—69	Fiskehermetikk .....	»	2 792 330	11 591	13 761 402	55 527
» 01 11	Røykt småsild i olje .....	»	1 614 819	6 085	7 115 079	29 505
» 01 12	Røykt brisling i olje .....	»	347 280	2 556	1 152 912	7 680
» 01 13	Røykt småsild i tomat .....	»	170 079	593	380 336	1 343
» 01 14	Røykt brisling i tomat .....	»	10 697	62	52 717	307
» 01 21	Uroykt småsild i olje .....	»	95 876	319	312 244	1 054
» 01 22	Uroykt småsild i tomat .....	»	1 813	6	11 878	42
» 01 23	Uroykt brisling (ansjos) i bokser .....	»	1 999	7	11 888	44
» 01 30	Røykt vårsild el. storsild (kippers) .....	»	311 883	1 105	2 234 150	7 802
» 01 41	Uroykt vår- el. storsild i olje .....	»	4 160	8	4 320	8
» 01 42	Uroykt vår- el. storsild i tomat .....	»	26 820	50	159 600	292



Tabell 6 (forts.). Utførsel. — Undergrupper og viktigere varer.

Statistisk nummer	Undergrupper og varer	Mengde- enhet	Juni 1956		Januar—juni 1956	
			Mengde	Verdi	Mengde	Verdi
032 01 43	Urøykt vår- el. storsild ellers .....	kg	2 767	1000 kr. 5	165 905	282
» 01 49	Annen sildehermetikk .....	»	12 103	64	93 819	486
» 01 51	Makrell .....	»	80 592	362	376 950	1 626
» 01 59	Annen fiskehermetikk .....	»	10 865	102	119 682	667
» 01 61	Rogn .....	»	27 470	75	245 148	646
» 01 62	Mjølke .....	»	34 296	100	1 078 299	3 175
» 01 69	Fiskeboller, -fiskepuddinger o.l. ....	»	39 311	92	246 475	558
» 01 71-74	Skalldyr.....	»	173 377	1 513	1 056 897	9 264
» 01 71	Hermetiske hummer .....	»	252	4	3 041	53
» 01 72	Hermetiske reker .....	»	104 678	1 062	632 855	6 311
» 01 73	Hermetiske krabber .....	»	66 791	429	404 810	2 710
» 02 00	Fiskemat, ikke hermetisk .....	»	19 012	47	146 428	410
<b>04. Korn og kornvarer.</b>						
041	Hvete .....	kg	—	—	10 930	14
042	Ris .....	»	—	—	340	1
043	Bygg .....	»	—	—	45 797	47
044	Mais.....	»	—	—	—	—
045	Annet korn .....	»	750	1	11 950	11
046	Hvetemjøl .....	»	55 712	52	529 724	480
047	Annet mjøl .....	»	5 941	5	84 464	85
048	Andre kornvarer .....	»	107 357	305	760 707	1 619
» 04 15	Knekkebrød .....	»	38 872	100	112 218	285
» 04 19	Andre brødvarer .....	»	62 160	148	449 302	1 059
<b>05. Frukt og grønnsaker.</b>						
051	Frisk frukt, bær og nøtter unnt. olje- nøtter .....	kg	—	—	—	—
052	Tørket frukt og bær .....	»	—	—	141	1
053	Nedlagt frukt og bær, saft og sylte- tøy .....	»	1 008	4	28 474	105
054	Friske grønnsaker, røtter og rot- frukter .....	»	—	—	34 907	81
055	Tørkede og herm. grønnsaker og prod. framst. av grønnsaker, røt- ter og rotfrukter.....	»	200	3	676	6
<b>06. Sukker og sukkervarer.</b>						
061	Sukker .....	kg	126 420	170	740 370	977
062	Sukkervarer .....	»	174	1	1 156	5
<b>07. Kaffe, te, kakao, krydderier og prod. av disse varer.</b>						
071	Kaffe .....	kg	928	16	6 195	95
072	Kakao.....	»	—	—	20	0
073	Sjokolade og sjokoladearer.....	»	3 781	37	16 991	160
074	Te og maté.....	»	—	—	281	6
075	Krydderier .....	»	—	—	919	5
<b>08. Førstoffer, ikke ellers nevnt.</b>						
081	Førstoffer, ikke ellers nevnt.....	kg	10 985 764	12 387	94 667 173	107 507
» 04 11	Sildmjøl .....	»	9 310 237	10 966	83 660 018	97 883
» 04 13	Fiskemjøl, krabbemjøl m. v. ....	»	1 084 550	967	5 687 125	5 349
» 04 21	Kjøttfærmjøl, hvalkjøttmjøl .....	»	20 000	20	867 335	728
» 04 25	Fiskelevermjøl .....	»	58 483	62	406 716	462
» 09 17	Tangmjøl .....	»	425 320	160	2 191 670	858
<b>09. Forskjellige matvarer.</b>						
091	Margarin og matfett .....	kg	1 122 558	2 546	6 207 695	13 811
» 01 00	Margarin .....	»	1 104 847	2 490	6 083 968	13 410
099	Andre matvarer, i. e. n. ....	»	7 136	22	19 820	112
<b>11. Drikkevarer.</b>						
111	Alkoholfriske drikkevarer, unnt. frukt-, bær- og grønnsaksafters.....	kg	5 163	6	25 331	22
112	Alkoholholdige drikkevarer.....	»	97 369	70	809 523	618

Tabell 6 (forts.). Utførsel. — Undergrupper og viktigere varer.

Statistisk nummer	Undergrupper og varer	Mengde-enhet	Juni 1956		Januar—juni 1956		
			Mengde	Verdi	Mengde	Verdi	
112 03 21-23	Øl.....	kg	95 615	1 000 kr. 61	691 104	1 000 kr. 427	
» 04 10, 20	Brennevin.....	»	1 754	9	118 419	191	
<b>12. Tobakk og tobakkvarer.</b>							
121	Råtobakk .....	kg	—	—	—	—	
122	Tobakkvarer .....	»	2 416	43	21 214	393	
<b>21. Huder og skinn, uberedte.</b>							
211	Huder og skinn, unnt. pelskinn, uberedte .....	kg	442 535	1 810	3 871 084	15 243	
» 01 11	Huder av hornkveg, rå .....	»	200 644	741	1 769 638	6 450	
» 01 31	Hestehuder, rå .....	»	13 512	31	71 311	149	
» 02 11	Kalveskinn, rå .....	»	54 393	414	555 831	4 189	
» 02 20	Kalveskinn, tørre .....	»	—	—	2 728	40	
» 03 11	Saueskinn, rå .....	»	105 370	307	1 119 324	3 288	
» 03 20	Saueskinn, tørre .....	»	37 580	214	81 980	480	
» 04 20	Getteskinn, tørre .....	»	6 333	68	26 247	293	
212	Pelskinn, uberedte .....	..	..	4 034	..	35 824	
» 01 11	Sølvrevskinn .....	stk.	378	29	9 768	829	
» 01 12	Blårevskinn .....	»	6 055	529	39 789	3 287	
» 01 14	Platinarevskinn .....	»	66	7	603	73	
» 01 33	Minkskinn .....	»	4 861	439	236 977	27 291	
» 01 34	Ekornskinn .....	»	—	—	12 460	38	
» 01 42	Skinn av sel og kobbe .....	kg	184 993	2 970	240 496	4 162	
<b>22. Oljefrø, -nøtter og -kjerner.</b>							
221	Oljefrø, -nøtter og -kjerner.....	kg	—	—	—	—	
<b>23. Rågummi, også syntetisk og regenerert.</b>							
231	Rågummi, også synt. og reg.....	kg	3 686	9	36 306	86	
<b>24. Tre, trelast og kork.</b>							
241	Ved og trekull .....	..	..	7	..	330	
» 01 11	Ved, alle slags .....	m <sup>3</sup>	215	6	11 573	305	
242	Tømmer, kubb og annen rund last <sup>1</sup> ..	»	14 374	1 376	84 025	9 385	
» 04 11	Minetømmer .....	»	2 099	269	13 091	1 579	
» 04 12	Props .....	»	356	52	11 852	1 144	
» 09 11	Telegrafstolper .....	»	1 338	350	12 399	3 237	
» 09 12	Annen rund last, spirer, stikk, staker o. l. ....	»	2 014	474	8 053	1 828	
243	Skurlast og høvellast .....	»	8 799	3 023	47 475	16 340	
» 01 00	} Skurlast av bartre .....	»	3 682	1 023	18 662	4 864	
» 02 11-15		»	—	—	46	10	
» 02 1*		Bjelker, box, av bartre .....	»	—	—	46	10
» 02 12		Planker, battens, totom, av bartre .....	»	1 047	292	8 069	2 120
» 02 13		Bord, av bartre .....	»	1 811	544	6 376	1 684
» 02 14		Vrakbord av bartre .....	»	667	142	2 068	459
» 02 15		Lekter —→— .....	»	157	45	2 103	591
» 02 20		Høvellast av bartre .....	»	5 117	2 000	28 694	11 439
» 03 00		Lautvre, skåret eller høvlet .....	»	—	—	119	37
244		Kork, ubearb. og korkavfall.....	kg	21 100	11	62 100	37
<b>25. Papir masse og papiravfall.</b>							
251	Papirmasse og papiravfall.....	kg	60 257 873	48 768	356609648	288 553	
» 01 00	Papiravfall .....	»	233 607	93	1 552 523	657	
» 02 11-40	Mekanisk masse, i alt <sup>2</sup> .....	»	36 593 078	20 983	212002380	119 506	
» 02 11	Ospemasse, tørr .....	»	—	—	140 700	97	
» 02 12	Annen hvit tremasse, tørr .....	»	—	—	—	—	
» 02 21	Ospemasse, våt <sup>2</sup> .....	»	237 640	119	1 879 899	1 055	
» 02 22	Annen hvit tremasse, våt <sup>2</sup> .....	»	36 355 438	20 864	209960445	118 342	

Tabell 6 (forts.). Utførsel. — Undergrupper og viktigere varer.

Statistisk nummer	Undergrupper og varer	Mengde-enhet	Juni 1956		Januar—juni 1956	
			Mengde	Verdi	Mengde	Verdi
				1 000 kr.		1 000 kr.
251 02 30	Brun tremasse, tørr .....	kg	—	—	—	—
» 02 40	Brun tremasse, våt <sup>1</sup> .....	»	—	—	21 336	10
» 03 11-40	Kjemisk masse, i alt <sup>1</sup> .....	»	23 431 188	27 692	143054745	168 390
» 04 11-22						
» 03 11	Sulfittcellulose, bleikt, tørr, til framst. av papir og papp .....	»	11 642 078	13 057	75 594 178	83 631
» 03 12	Sulfittcellulose, bleikt, tørr, til framst. av kunstsilke o. l. ....	»	8 323 009	11 223	50 472 381	68 076
» 03 20	Sulfittcellulose, bleikt, våt <sup>1</sup> .....	»	968 846	1 085	5 177 872	5 747
» 03 30	Sulfittcellulose, ubleikt, tørr .....	»	677 550	588	3 423 590	3 031
» 03 40	Sulfittcellulose, ubleikt, våt <sup>1</sup> .....	»	478 244	289	1 628 930	1 036
» 04 11	Sulfatcellulose, bleikt, tørr .....	»	1 163 202	1 296	4 254 452	4 701
» 04 12	Sulfatcellulose, ubleikt, tørr .....	»	178 259	153	2 503 342	2 167
» 04 21	Sulfatcellulose, bleikt, våt <sup>1</sup> .....	»	—	—	—	—
» 04 22	Sulfatcellose, ubleikt, våt <sup>1</sup> .....	»	—	—	—	—
	<b>26. Spinnestoffer.</b>					
261	Natursilke .....	kg	—	—	—	—
262	Ull og annet dyrehår .....	»	58 783	442	686 124	5 495
» 01 00	Råull, uvasket eller ryggv. ....	»	29 771	251	474 350	4 021
» 02 00	Ull, vasket, ikke kardet el. kjemt .....	»	11 303	105	60 032	599
» 06 00	Sjoddi .....	»	9 722	55	124 887	665
263	Bomull .....	»	3 005	4	3 680	7
264	Jute .....	»	—	—	25 000	15
265	Plantefibrer, unnt. bomull og jute .....	»	—	—	152	0
266	Kunstige spinnestoffer .....	»	1 891 942	6 541	6 879 947	24 669
» 01 11	Cellull (rayonull) .....	»	1 862 497	6 516	6 791 958	24 520
267	Tekstilavfall og filler .....	»	195 338	647	1 063 386	3 318
	<b>27. Rå gjødningsstoffer og forskj. rå mineraler.</b>					
271	Rå gjødningsstoffer .....	kg	9 235	1	74 195	57
272	Forskjellige rå mineraler .....	»	52 107 108	8 732	352724011	52 464
» 04 12	Leire, chamotte m. v. ....	»	85 158	82	238 414	214
» 06 00	Svovel .....	»	8 099 397	2 403	28 390 748	8 365
» 08 11	Skifer .....	»	1 125 950	252	4 145 280	1 130
» 08 16	Labrador (syenitt) i blokker .....	»	1 395 350	378	9 489 200	2 681
» 11 10	Dolomitt og kalkstein, også malt .....	»	1 340 086	247	9 165 580	1 593
» 13 11	Glimmer .....	»	91 950	89	406 207	443
» 14 11	Feltpat i stykker .....	»	3 728 500	443	20 395 615	1 890
» 14 12	Feltpatmjøl .....	»	512 800	80	4 916 675	755
» 16 00	Grafit .....	»	494 061	342	2 686 941	1 825
» 19 38	Kleberstein .....	»	89 900	42	378 811	189
» 19 39	Kleber- og talkmjøl .....	»	4 221 717	564	24 130 838	3 281
» 19 40	Svovelkis .....	»	27 237 042	2 983	237 062 618	26 976
	<b>28. Malmer og metallavfall.</b>					
281	Jernmalm .....	kg	143220306	11 275	743 258 526	55 953
» 01 11	Jern- og stykkmalm .....	»	14 414 000	1 021	35 492 740	2 322
» 01 12	Jernmalmskonsentrat (slig) .....	»	123053690	10 060	662 954 670	52 110
» 01 14	Kisavbrann, kopperfattig .....	»	2 905 000	108	27 931 000	943
282	Jern- og stålavfall .....	»	4 855 384	254	15 539 403	1 587
» 01 16	Jernslag og liknende .....	»	4 338 350	89	12 975 964	316
283	Malmer av ikke-jernholdige uedle metaller .....	»	17 153 861	6 815	118 000 484	34 920
» 01 11	Koppermalm .....	»	1 390 153	1 041	8 200 893	5 700
» 01 12	Kopperskjærstein .....	»	2 702 900	4 325	9 698 100	14 723
» 19 11	Molybdénglans .....	»	—	—	122 610	1 248
284	Ikke-jernholdig metallavfall .....	»	622 266	1 230	4 700 791	9 827
» 01 11	Avfall av kopper og -legeringer .....	»	213 779	615	1 660 848	5 986
» 01 13	Blyavfall .....	»	224 605	255	1 073 458	1 395
» 01 15	Sinkavfall og aske .....	»	69 805	51	1 010 721	684
285	Sølv- og platinamalm .....	»	—	—	—	—

<sup>1</sup> Beregnet tørrvekt. *Converted to dry weight.*

Tabell 6 (forts.). Utførsel. — Undergrupper og viktigere varer.

Statistisk nummer	Undergrupper og varer	Mengde-enhet	Juni 1956		Januar—juni 1956	
			Mengde	Verdi	Mengde	Verdi
	<b>29. Forskj. animalske og vegetabiliske råvarer.</b>			1 000 kr.		1 000 kr.
291	Animalske råvarer, ikke spiselige, i. e. n. ....	kg	1 160 870	848	6 133 640	4 256
» 09 31	Saltet torskerogn .....	»	—	—	—	—
292	Vegetabiliske råvarer, ikke spiselige, i. e. n. ....	»	400 416	592	468 664	866
» 02 00	Harpikser og gummier .....	»	—	—	739	6
» 07 30	Reinlav .....	»	28 051	95	45 876	132
	<b>31. Brenselstoffer, smøreoljer o. l.</b>					
311	Kull, koks, torv og briketter.....	tonn	35 165	3 522	50 129	4 934
» 01 10	Kull, unnt. briketter .....	»	34 630	3 482	47 631	4 758
312	Rå mineralolje .....	kg	—	—	—	—
313	Mineraloljeprodukter .....	»	1 781 221	600	6 953 051	2 327
» 04 11	Smøreoljer, alle slags .....	»	1 421 841	471	4 761 485	1 649
	<b>41. Dyre- og plantefett, olje og voks.</b>					
411	Dyrefett og -oljer.....	kg	4 645 289	8 148	17 653 063	32 340
» 01 12	Sperm- og bottlenoseolje, rå, unnt. hvalravolje .....	»	43 692	84	2 509 502	4 474
» 01 13	Rå sildolje .....	»	94 086	156	907 529	1 377
» 01 14	Rå selolje .....	»	1 032 843	1 576	1 732 733	2 714
» 01 21-62	Tran, i alt .....	»	2 100 352	3 828	8 091 688	15 698
» 01 21	Håkjerringlevertran .....	»	9 130	31	124 979	406
» 01 22	Annen hallevertran .....	»	15 837	22	167 544	277
» 01 23	Haiolje .....	»	37 983	61	190 222	303
» 01 24	Høyvitaminh. fiskeoljer .....	»	230	4	33 510	683
» 01 31	Råmedisintran .....	»	2 580	7	14 234	33
» 01 32	Dampmedisintran i tønner og fat. ....	»	607 595	1 239	2 099 360	4 953
» 01 33	Dampmedisintran i flasker .....	»	—	—	4 551	31
» 01 40	Veterinærtran .....	»	324 154	626	1 923 305	3 558
» 01 51	Industritrans, blank .....	»	97 576	168	296 599	512
» 01 52	Industritrans, brunblank .....	»	206 805	329	1 090 148	1 598
» 01 53	Industritrans, brun .....	»	10 891	13	179 831	245
» 01 61	Blandingstran og sjødyroljer, i. e. n. ...	»	563 096	978	1 518 331	2 564
» 01 62	Avfallstran og avfallsolje .....	»	215 230	341	444 829	525
» 01 71	Raffinert sjødyrolje til matbruk .....	»	296 453	638	1 376 740	2 893
» 01 72	Annen raffinert sjødyrolje .....	»	955 583	1 651	2 423 463	4 174
412	Planteoljer, ikke eteriske .....	»	—	—	322 903	778
413	Bearbeidd dyre- og plantefett, oljer og voks .....	»	8 223 110	17 343	45 042 055	91 717
» 01 11	Sjødyrolje, polymerisert, oksydert m. v., til matbruk .....	»	21 597	44	254 644	502
» 01 12	Sjødyrolje, polymerisert, oksydert m. v., til annet bruk .....	»	—	—	—	—
» 02 30	Herdet spisefett av sjødyrolje .....	»	5 371 369	11 770	31 019 634	65 994
» 02 40	Herdet teknisk fett av sjødyrolje .....	»	1 733 234	3 415	6 754 122	12 397
» 03 21	Fettsyre av sjødyrolje .....	»	495 936	675	2 028 981	4 323
	<b>51. Kjemiske råstoffer og forb.</b>					
511	Uorganiske kjemikalier .....	..	..	6 153	..	48 175
» 03 00	Etsnatron og natronlut .....	kg	1 068 647	185	6 891 379	1 186
» 09 22	Klor .....	»	145 385	59	1 059 455	424
» 09 29	Kalsiumkarbid .....	»	2 078 980	1 365	12 556 090	7 903
» 09 31	Karbid (unntatt kalsiumkarbid).....	»	813 200	1 611	6 670 751	12 253
» 09 64	Jern- og sinkulfat (-vitriol) .....	»	145 148	703	735 367	3 385
» 09 77	Sinkhvitt .....	»	145 534	342	1 364 153	3 057
» 09 78	Titanhvitt og sinkkromat .....	»	328 550	507	2 845 075	4 033
512	Organiske kjemikalier .....	»	2 041 122	2 249	10 964 936	14 134
» 01 11	Eddiksyre, iseddik m. v. ....	»	23 445	27	386 367	431
	<b>52. Mineralsk tjære og rå kjemikalier av kull, olje og gass.</b>					
521	Mineralsk tjære og rå kjemikalier av kull, olje og gass.....	kg	2 300	2	1 497 230	269

Tabell 6 (forts.). Utførsel. —Undergrupper og viktigere varer.

Statistisk nummer	Undergrupper og varer	Mengde- enhet	Juni 1956		Januar—juni 1956	
			Mengde	Verdi	Mengde	Verdi
	<b>53. Farge- og garvestoffer.</b>			1 000 kr.		1 000 kr.
531	Kulltjærefarger og indigo.....	kg	347	7	2 339	35
532	Farge- og garveekstrakter og syntetiske garvestoffer .....	»	—	—	30 600	9
533	Farger, malinger og fernisser.....	»	127 923	917	384 920	3 467
» 03 10	Malerfarger, våte, og bunnstoffer i. e. n.	»	99 532	420	296 802	1 310
» 03 45	Kopperstoff .....	»	—	—	12 350	81
» 03 56	Perlessens (fiskesolv).....	»	1 241	377	6 220	1 837
	<b>54. Medisinske og farmasøytiske produkter.</b>					
541	Medisinske og farmasøytiske prod....	kg	12 162	911	115 376	6 600
» 01 00	Vitaminer og vitaminpreparater .....	»	11 505	640	103 660	4 818
	<b>55. Eteriske oljer, parfymer, kosmetikk, såpe og andre rensmidler.</b>					
551	Eteriske oljer og essenser.....	kg	2 462	6	23 658	61
552	Parfymer, kosmetikk, såpe, rens- og vaskemidler .....	»	13 733	40	53 768	155
	<b>56. Gjødningsstoffer, ikke rå.</b>					
561	Gjødningsstoffer, ikke rå .....	kg	71 528 338	17 241	460393487	122 840
» 01 11	Natriumnitrat .....	»	414 864	1	3 939 442	1
» 01 12	Ammoniumnitrat .....	»	20 969	1	147 499	1
» 01 13	Ammoniumsulfat .....	»	—	1	—	1
» 01 14	Cyanamid (kalkkvelstoff) .....	»	—	1	990	1
» 01 15	Kalksalpeter m. v. ....	»	71 088 205	1	443765429	1
	<b>59. Sprengstoffer og forskj. kjemiske produkter.</b>					
591	Sprengstoffer .....	kg	100 205	878	1 682 407	5 266
» 01 12	Røyksvakt krutt.....	»	29 398	578	30 384	618
» 01 13	Dynamitt og andre sprenst. ....	»	70 000	290	1 638 858	4 335
» 02 20	Fenghetter, brannrør, tennisruer.....	»	253	5	3 358	103
599	Forskjellige kjemiske produkter.....	»	1 740 385	2 465	10 252 374	14 349
» 01 29	Kunststoffpressmasse unnt. vinyl- og polyvinylacetat .....	»	240 475	898	1 185 965	4 475
» 04 11	Kasein (ostestoff) .....	»	210 250	738	961 140	3 369
» 04 31	Fiskelim .....	»	23 000	68	90 151	233
» 04 32	Papirlim, harpikslim .....	»	1 275	2	455 035	755
» 09 41	Sulfittlut.....	»	548 500	170	4 448 495	1 425
	<b>61. Lær, lærvarer og beredte pelskinn.</b>					
611	Lær og skinn .....	kg	1 633	57	4 416	194
612	Arbeider av lær og skinn, unnt. klær	»	2 060	14	18 129	175
613	Beredte pelsskinn.....	»	4 092	718	17 284	2 279
	<b>62. Gummivarer.</b>					
621	Gummi i plater, stenger, rør m. v.	kg	67	1	1 337	15
629	Ferdige artikler av gummi i. e. n....	»	105 839	1 070	628 147	6 487
» 01 00	Dekk og ringe for alle slags kjøretøyer.	»	49 700	493	366 206	3 524
» 09 13	Maskinreimer av gummi, balata o. l. ....	»	54 728	557	242 695	2 788
	<b>63. Arbeider av tre og kork (unnt. møbler).</b>					
631	Finér, møbelplater, trefiberplater, profilerte lister, stav m. v.....	..	..	2 676	..	15 537
» 02 12	Kryssfinér .....	kg	31 930	50	216 720	353
» 03 10, 20	Trefiberplater .....	»	2 998 927	1 894	16 274 696	11 008
» 09 10	Tremjøl .....	»	385 407	119	2 359 072	757
» 09 30	Trell .....	»	590 460	238	4 615 534	1 824
» 09 80	Stav, hv. u. tønnebunner, hovlet og uhovlet	m <sup>3</sup>	735	162	2 665	702
632	Arbeider av tre i. e. n.....	..	..	1 897	..	12 903
» 01 11	Kasser .....	kg	21 341	9	126 689	53
» 01 12	Kassebord, hovlet og uhovlet.....	m <sup>3</sup>	1 956	654	13 557	5 748
» 02 11	Nye tønner .....	stk.	66 177	1 214	75 335	1 466
633	Arbeider av kork.....	kg	395	4	7 990	100

Verdien kan ikke oppgis for de enkelte varer. *The value for each commodity can not be published.*

Tabell 6 (forts.). Utførsel. — Undergrupper og viktigere varer.

Statistisk nummer	Undergrupper og varer	Mengde-enhet	Juni 1956		Januar—juni 1956	
			Mengde	Verdi	Mengde	Verdi
				1 000 kr.		1 000kr.
641	<b>64. Papir, papp og arbeider herav.</b>					
	Papir og papp .....	kg	31 949 146	43 475	190553806	260 529
» 01 11	Avispapir, 50 g/opp, ruller .....	»	14 073 087	14 811	73 532 702	74 065
» 01 12	Avispapir, 50 g/opp, ark .....	»	1 043 140	1 209	9 243 501	10 706
» 02 11	Trykk- og skrivepapir, unnt. kunsttrykk..	»	7 130 348	11 119	44 846 977	69 348
» 02 11-19	Tynntrykk .....	»	183 707	241	2 018 084	2 686
» 02 12	Treholdig trykkpapir, usat. og sat....	»	3 170 584	3 629	19 097 139	21 649
» 02 13	Trefritt trykkpapir og -kartong, usat. og sat. ....	»	1 297 726	2 438	7 614 143	14 051
» 02 14	Skrivepapir og -kartong, usat. og sat. ....	»	2 478 331	4 811	16 114 261	30 957
» 02 19	Annet trykk- og skrivepapir.....	»	—	—	3 346	4
» 03 11-29	Pakkpapir, unnt. greaseproof og pergamyn	»	4 130 522	7 078	36 719 090	46 335
» 03 11	Kraftpapir, ubleikt .....	»	1 252 606	1 617	8 020 318	10 976
» 03 12	Kraftpapir, bleikt, for emballasje.....	»	238 936	422	771 383	1 355
» 03 21	Imitert kraftpapir og imitert Manilla..	»	5 091	4	59 804	46
» 03 22	Sulfittpapir, trefritt og treholdig 40g/opp	»	236 189	406	1 591 527	2 673
» 03 23	Sulfittpapir, trefritt og treholdig, under 40 g .....	»	1 113 454	2 162	7 541 161	14 165
» 03 24	M. G. Cap, under 35 g .....	»	344 926	650	3 088 896	5 634
» 03 25	Tissue .....	»	536 617	1 236	3 644 823	8 448
» 03 26	Kreppet sulfittpapir, ubl., trefritt og treholdig.....	»	117 697	196	794 669	1 215
» 03 27	Kreppet sulfittpapir, bl. og halvbl., trefritt og treholdig .....	»	117 581	242	487 946	1 051
» 03 29	Papir (og papp) vesentl. framst. av kvistmasse og avfallspapir.....	»	167 425	143	718 563	772
» 04-06	Papp og kartong, unnt. chromokartong....	»	2 832 234	3 853	19 316 481	26 850
» 04 11	Avtagningspapp, hvit og brun.....	»	83 681	82	131 079	128
» 04 12	Maskinpapp, hvit, brun og grå.....	»	158 873	164	814 855	863
» 04 13	Kartong, ubleikt og bleikt, lined.....	»	2 264 062	3 110	14 804 492	19 955
» 04 14	Sulfittkartong for emballasje.....	»	208 279	367	2 776 217	4 881
» 04 15	Bølgepapp og klebet kassepapp.....	»	51 541	45	262 038	265
» 04 19	Annen papp og kartong unnt. bygningspapp .....	»	5 086	10	145 435	261
» 05 11	Ullpapp og råpapp av filler.....	»	34 221	31	173 588	154
» 05 19	Annen bygningspapp, ikke impr.....	»	—	—	—	—
» 07-19	Annet papir og papp .....	»	2 739 815	5 403	16 895 059	33 213
» 19 21	Greaseproof .....	»	2 368 525	4 499	14 551 335	27 298
642	<b>Arbeider av papirmasse, papir og papp .....</b>	»	63 757	163	425 876	914
» 01 19	Pappkartong og eggemballasje.....	»	28 980	16	258 485	131
» 02 11	Konvolutter, alle slags.....	»	23 842	105	136 188	624
	<b>65. Garn, metervarer og ferdige tekstiler.</b>					
651	Garn og tråd.....	kg	232 015	1 776	1 229 306	9 299
» 06 00	Kunstsilke (rayon), spunnet og uspunnet og garn av cellul (rayonull).....	»	217 454	1 519	1 150 043	7 789
652	Metervarer av bomull .....	»	5 244	76	48 660	622
653	Metervarer av silke, ull, lin m. v....	»	36 155	793	114 750	3 430
» 02 00	Tøyer m. v. av ull .....	»	10 715	390	34 558	1 484
» 05 00	Vevde tøyer av kunstsilke (rayon) og cellul (rayonull) .....	»	25 340	402	79 830	1 940
654	Bånd, kniplinger, broderier m. v....	»	111	4	254	10
655	Spesialartikler av ull, bomull, lin m. v. ....	»	72 396	440	245 186	2 209
» 00 62	Tauverk .....	»	47 272	211	100 152	447
» 00 63	Snorer og liner til fiskeribruk.....	»	2 055	27	29 281	348
» 00 65	Fiskegarn og noter .....	»	3 513	53	13 837	488
656	Ferdige tekstilvarer, i. e. n.....	»	4 494	51	29 113	631
657	Golvtepper, golvmatter, linoleum o.l.	»	219	7	5 421	77

Tabell 6 (forts.). Utførsel. — Undergrupper og viktigere varer.

Statistisk nummer	Undergrupper og varer	Mengde-enhet	Juni 1956		Januar—juni 1956	
			Mengde	Verdi	Mengde	Verdi
				1 000 kr.		1 000 kr.
	<b>66. Produkter av ikke metalliske mineraler, i. e. n.</b>					
661	Brent kalk, sement og forskj. bygge-materialer, unnt. glass- og leirvarer .....	kg	1 344 730	304	4 979 094	934
» 02 00	Sement .....	»	1 545	8	156 485	19
» 03 11, 12	Gatestein .....	»	830 000	76	3 161 320	306
662	Teglverksprodukter o. l. ....	»	77 923	87	181 652	211
663	Andre arb. av ikke-metalliske mineraler, unnt. glass og leire.....	..	..	1 251	..	3 997
» 01 20	Tresliperisteiner.....	stk.	15	58	172	534
» 01 50	Smergel, karborundum o. l., formet eller støpt .....	kg	64 926	423	206 450	1 391
» 05 11	Elektrodemasse og -avfall .....	»	1 476 248	638	2 905 484	1 252
664	Glass .....	»	38 271	67	125 109	153
665	Arbeider av glass .....	..	..	84	..	486
» 01 10	Flasker av mørk masse, uslpte.....	stk.	180 691	43	1 323 715	295
666	Pottemakerarbeid, fajanse og por-selen (unnt. sanitærutstyr).....	kg	17 623	121	85 487	596
	<b>67. Sølv, platina, edelsteiner og perler, gullsmedarb. og bijouteri.</b>					
671	Sølv og platina .....	g	5 330 149	1 267	13 620 369	4 920
» 02 21	Platina og platinaavfall .....	»	74 649	795	212 369	2 521
» 02 31	Edelmetallslam .....	»	90 800	358	544 800	2 145
672	Ekte og uekte steiner og perler ...	»	—	—	—	—
673	Gullsmedarb. og bijouteri.....	»	478 581	834	2 150 415	1 871
» 01 14	Bijouterivarer av sølv og av uedelt met. med ekte emalje el. filligransarbeid....	»	26 253	36	103 323	126
» 01 29	Sølv i annet arbeid, herunder presninger	»	417 772	269	2 012 027	1 208
	<b>68. Uedle metaller.</b>					
681	Jern og stål.....	kg	34 732 708	30 241	198841578	189 084
» 01 00	Rujern og annet rått jern .....	»	2 227 935	1 202	22 767 435	12 006
» 02 11	Ferrosilicium (inntil 96 pct. Si).....	»	7 711 893	7 096	34 134 614	31 894
» 02 12	Ferrokrom .....	»	1 341 983	3 760	10 912 928	30 314
» 02 13	Ferromangan .....	»	3 543 606	5 277	35 905 540	47 714
» 02 14	Ferrosilicomangan .....	»	3 182 184	3 792	23 528 786	26 888
» 04 10	Verktøystål i stenger m. v. ....	»	1 495 680	1 818	2 578 710	5 832
» 04 20	Stang-, bolt- og flatjern .....	»	—	—	1 221 796	1 040
» 05 00	Jern- og stålplater uten overdrag .....	»	776 469	763	2 464 991	2 420
» 07 11	Fortinnede blikkplater .....	»	28 362	39	149 552	174
» 12 00	Stål- og jerntråd .....	»	656 303	680	2 042 972	2 669
» 13 00	Rør- og rørforb., ikke støpejern .....	»	151 219	221	1 182 341	1 717
» 15 11	Skipsknær, rorrammer m. v. ....	»	186 296	887	957 924	4 142
682	Kopper .....	»	1 592 672	8 078	8 676 643	48 920
» 01 10	Kopper, rått .....	»	1 274 588	6 509	7 423 979	41 838
» 01 20	Messing og bronse, rå .....	»	185 669	809	648 045	3 587
683	Nikkel.....	»	1 973 914	23 097	9 796 919	118 080
» 01 10	Nikkel, rå .....	»	1 881 925	21 767	9 332 805	111 447
» 02 00	Halvfabrikata av nikkel og av nikkellegeringer .....	»	91 989	1 330	437 015	6 317
684	Aluminium.....	»	5 304 659	18 485	43 624 336	155 440
» 01 11	Aluminium og aluminiumlegeringer, rå... ..	»	4 918 784	16 359	41 152 397	142 305
» 02 14	Aluminiumsplater, -rondeller og -bånd... ..	»	315 514	1 794	2 147 346	11 612
685	Bly .....	»	78 165	133	215 304	471
» 01 00	Bly og blylegeringer, rå.....	»	49 652	67	93 368	132
686	Sink .....	»	2 260 655	4 337	18 029 979	36 075
» 01 00	Sink og sinklegeringer, rå.....	»	2 260 480	4 336	18 024 566	36 040
687	Tinn .....	»	25 432	185	109 054	845
» 02 00	Halvfabrikata av tinn og av tinnlegeringer	»	24 514	174	104 950	788
689	Forskj. ikke jernholdige uedle metaller .....	»	600 004	3 471	3 930 508	24 649
» 01 10	Uedle metaller, rå, i. e. n. ....	»	309 620	2 227	2 042 177	16 100
» 01 20	Metallegeringer, rå, i. e. n. ....	»	290 384	1 243	1 888 301	8 548

Tabell 6 (forts.). Utførsel. — Undergrupper og viktigere varer.

Statistisk nummer	Undergrupper og varer	Mengde-enhet	Juni 1956		Januar—juni 1956	
			Mengde	Verdi	Mengde	Verdi
	<b>69. Arbeider av uedle metaller.</b>			1 000 kr.		1 000 kr.
691	Skytevåpen og ammunisjon.....	kg	390 256	6 399	2 178 275	31 801
» 03 13	Harpuner .....	»	33	1	62 117	226
699	Arbeider av uedle metaller, i. e. n.	»	757 710	3 275	4 277 821	15 587
» 03 00	Jern- og ståltrådtau .....	»	83 013	281	421 090	1 253
» 07 10-70	Spiker, trådstift, kramper, skruer o. l.....	»	144 594	254	1 028 239	2 024
» 12 11-59	Redskap og verkøyt og deler .....	»	58 822	506	215 022	2 224
» 18 10	Låser, hengsler, vindusbeslag og dørbeslag m. v. av jern og stål.....	»	7 296	62	43 092	327
» 29 27	Forskjellig maskinstøpegods.....	»	169 308	445	937 189	1 846
	<b>71. Ikke-elektriske maskiner.</b>					
711	Primærkraftmaskiner .....	..	..	422	..	2 725
» 05 30	Båtmotorer .....	stk.	56	84	258	640
» 05 40	Deler til alle slags forbrenningsmotorer..	kg	43 002	264	131 385	1 452
712	Landbruksmaskiner og -redskap, unnt. håndredskap .....	»	111 650	585	287 346	1 342
713	Traktorer .....	»	69 127	288	126 265	549
714	Kontormaskiner .....	»	26 251	1 511	180 845	9 417
715	Maskiner for metallbearb. ....	»	6 095	95	12 971	221
716	Andre ikke-elektriske maskiner.....	»	404 984	3 420	2 706 127	25 861
» 00 11	Storre kjøle- og fryseanlegg og deler....	»	53 875	446	366 178	3 608
» 00 13	Maskiner og deler for hermetikkind....	»	5 907	79	22 400	274
» 01 00	Pumper og deler .....	»	14 984	156	202 591	1 981
» 03 23	Kraner, losse- og lasteapparater i. e. n. ....	»	100 231	702	612 468	3 650
» 04 11	Sagbruks- og høvlrimask. og deler.....	»	4 180	55	12 513	221
» 06 10	Tremasse- og cellulosemaskiner.....	»	11 555	165	135 528	1 838
» 06 21	Papirbearbeidningsmaskiner og deler....	»	—	—	3 786	163
» 06 49	Maskiner og deler for papir- og papp- framstilling .....	»	27 654	220	85 440	695
» 08 00	Tekstilmaskiner og deler .....	»	38 667	218	173 259	1 051
	<b>72. Elektriske maskiner, apparater og deler.</b>					
721	Elektriske maskiner, apparater og deler .....	..	..	3 726	..	18 205
» 00 15	Generatorer og deler .....	kg	184	6	82 307	384
» 00 25	Transformatorer under 2000 kr. pr. stk.	stk.	16	5	818	262
» 00 26	Transformatorer over 2000 kr. pr. stk....	»	62	247	107	502
» 00 27	Deler til transformatorer.....	kg	554	15	1 684	47
» 00 51	Radiomottakere .....	stk.	835	194	7 244	1 622
» 00 54	Apparater og deler for trådløs telegrafi og kringkasting .....	kg	12 134	854	58 259	3 553
» 00 74	Kabler og andre elektriske ledninger....	»	81 547	588	154 950	1 294
	<b>73. Transportmidler.</b>					
731	Rullende materiell til jernbaner.....	..	..	56	..	269
732	Motorkjøretøyer .....	..	..	189	..	454
733	Andre kjøretøyer .....	..	..	464	..	3 165
» 02 00	Sykkeldeler .....	kg	52 593	458	329 157	3 127
734	Fly .....	..	..	37	..	375
» 01 00	Fly.....	stk.	3	31	4	81
» 03 00	Deler til fly .....	kg	139	6	3 461	294
735	Skip .....	..	..	37 678	..	227 952
» 02 11- } » 09 61 }	Skip i alt over 25 br. reg.t. ....	antall	5- 34 029	36 558	36-192246	208 838
» 02 11	Nybygde skip over 250 br. reg.t.:	og brt				
» 02 11	Dampskip av stål, tank .....	»	—	—	—	—
» 02 12, 13	Dampskip av stål, andre .....	»	—	—	—	—
» 02 14	Motorskip av stål, tank .....	»	—	—	—	—
» 02 15, 16	Motorskip av stål, andre .....	»	1- 499	3 000	1- 499	3 000
	Eldre skip over 250 br.reg.t.:					
» 02 21-23	Dampskip av stål .....	»	2- 13 067	11 034	9- 36 490	37 978
» 02 24-26	Motorskip av stål .....	»	1- 10 362	18 800	23-131001	160 426
	Nybygde skip 25—249 br.reg.t.:					
» 09 11-13	Dampskip av stål .....	»	—	—	—	—



Tabell 6 (forts.). Utførsel. — Undergrupper og viktigere varer.

Statistisk nummer	Undergrupper og varer	Mengde- enhet	Juni 1956		Januar—juni 1956	
			Mengde	Verdi	Mengde	Verdi
735 09 14-16	Motorskip av stål.....	Antall og brt.	—	1 000 kr.	—	1000 kr.
	Eldre skip 25—249 br.reg.t.:					
» 09 21-23	Dampskip av stål.....	»	—	—	—	—
» 09 24-26	Motorskip av stål.....	»	—	—	—	—
» 09 41-52	Båter under 25 br.reg.t. og lystbåter....	stk.	104	1 117	490	5 111
» 09 61	Skip til opphogging over 25 br.reg.t.....	Antall	10 101	3 724	24 256	7 434
» 09 62	Skip til opphogging under 25 br.reg.t.....	og brt.	—	—	—	—
	<b>81. Ferdige hus, sanitær, varme- og lysutstyr.</b>					
811	Ferdighus og deler.....	kg	—	—	—	—
812	Sanitær-, varme- og lysutstyr.....	»	35 891	502	211 278	2 565
» 01 00	Sentralvarmeanlegg, oljefyringsanlegg og deler.....	»	5 037	112	29 466	724
	<b>82. Møbler.</b>					
821	Møbler.....	kg	52 895	466	239 194	2 478
» 01 00	Møbler av tre.....	»	24 465	280	120 916	1 550
	<b>83. Kofferter, vesker m. v.</b>					
831	Kofferter, vesker m. v.....	kg	499	16	1 726	52
	<b>84. Klær.</b>					
841	Klær, unntatt pelsverk.....	..	..	436	..	3 186
» 01 40	Strømper og sokker av ull.....	kg	3 094	93	31 870	886
» 03 30	Yttertøy m. v. av ulltrikotasje.....	»	5 572	204	16 569	618
» 07 00	Olje- og gummiklær m. v.....	»	2 283	65	15 202	446
842	Buntmakerarbeid.....	»	60	20	265	58
	<b>85. Skotøy.</b>					
851	Skotøy.....	kg	9 318	65	60 875	412
» 04 00	Kalosjer og annet gummifottøy.....	»	9 048	59	59 709	362
	<b>86. Instrumenter o. l. (unnt. musikkinstr.), fotografiske og optiske artikler og ur.</b>					
861	Optiske artikler, fotografiapp., medisinske app. o. l. (ikke elektr.), måle- og kontrollapp.....	kg	8 654	271	27 284	1 209
862	Ueksponert film, fotografisk papir m. v.....	»	1	0	1	0
863	Ekspionert kinofilm.....	»	118	9	2 730	25
864	Ur.....	»	1 439	87	6 166	296
	<b>89. Forskjellige ferdige varer i. e. n. Musikkinstrumenter, grammofoner og plater</b>					
891	Musikkinstrumenter, grammofoner og plater.....	..	..	430	..	2 095
892	Trykksaker.....	kg	9 057	192	39 767	669
899	Andre ferdige varer.....	..	..	2 478	..	14 326
» 02 00	Fyrstikker.....	kg	15 551	47	262 178	784
» 14 21	Ski.....	»	3 475	96	8 991	238
» 14 22	Skistaver.....	»	311	4	792	15
» 14 23	Skibindinger, stålkanter, beslag, sålebeskyttere m. v.....	»	178	3	7 007	99
» 14 24	Skismøring.....	»	4	0	1 907	25
	<b>92. Levende dyr, ikke til mat.</b>					
921	Levende dyr, ikke til mat.....	..	..	88	..	971
	<b>93. Skipsutstyr, ikke spes. på vareslag.</b>					
931	Skipsutstyr, ikke spes. på vareslag.....	kg	13 380	229	108 416	1 356

Tabell 7.

Samhandelen med de enkelte land.<sup>1</sup>

Imports and exports by country.

Land Country	Innførsel; Produksjonsland Imp.: Country of production				Utførsel; Forbruksland Exp.: Country of consumption			
	Juni		Januar—juni		Juni		Januar—juni	
	1955	1956	1955	1956	1955	1956	1955	1956
	1 000 kr.	1 000 kr.	1 000 kr.	1 000 kr.	1 000 kr.	1 000 kr.	1 000 kr.	1 000 kr.
<b>I alt</b> .....	<b>682 712</b>	<b>791 913</b>	<b>4 001 323</b>	<b>4 439 615</b>	<b>368 176</b>	<b>449 257</b>	<b>2 241 998</b>	<b>2 711 627</b>
<b>Europa</b> .....	<b>527 689</b>	<b>595 950</b>	<b>3 047 337</b>	<b>3 304 045</b>	<b>264 692</b>	<b>329 355</b>	<b>1 651 844</b>	<b>2 008 891</b>
Albania .....	—	0	—	0	—	—	—	—
Bulgaria .....	37	9	116	1 418	164	214	691	624
Finnland .....	12 409	4 573	26 622	16 733	16 110	13 092	64 335	71 870
Jugoslavia .....	35	533	859	1 777	48	793	2 582	1 690
Polen .....	2 406	8 492	8 122	32 467	102	3 847	9 037	22 191
Romania .....	238	3 965	4 391	15 027	—	1 275	1 279	7 790
Sovjet-Samveldet .....	18 153	8 303	56 887	70 524	10 956	13 394	64 196	109 110
Tsjekkoslovakia .....	6 242	9 344	37 514	43 270	7 500	7 749	30 769	29 225
Øst-Tyskland .....	3 767	4 723	25 465	39 285	5 873	14 351	32 589	33 337
Ungarn .....	423	695	4 124	4 739	1 658	755	5 112	3 729
Spania .....	7 490	4 103	57 572	38 822	6 815	3 177	44 683	35 819
Hellas .....	149	47	1 276	2 226	386	3 043	4 468	15 699
Italia .....	8 809	6 145	48 871	49 917	5 192	10 179	34 765	47 470
Sveits .....	5 508	8 723	39 197	46 026	2 355	3 535	12 929	17 659
Sverige .....	129 989	105 042	684 511	597 040	30 540	41 134	203 182	255 419
Vest-Tyskland .....	89 295	119 579	566 678	732 860	33 768	41 271	250 131	305 488
Østerrike .....	2 661	2 518	15 558	14 268	3 322	5 659	16 991	24 673
Tyrkia .....	193	529	1 637	2 293	1 785	4 651	6 221	14 853
Belgia og Luxembourg ....	28 045	22 606	150 645	161 984	12 082	9 731	57 678	82 186
Danmark .....	46 058	21 981	157 911	156 407	21 808	21 475	126 998	137 787
Færøyane .....	—	—	218	16	103	216	5 191	1 310
Grønland .....	455	468	1 572	480	8	12	13	273
Frankrike .....	22 695	27 035	147 553	148 799	16 993	17 262	92 323	113 686
Nederland .....	25 990	31 595	223 288	181 000	12 033	14 507	78 592	92 531
Portugal .....	1 481	842	10 451	10 561	3 765	6 674	12 707	26 805
Eire .....	9	25	307	326	340	1 132	4 096	7 577
Island .....	1 575	8	5 168	1 745	914	1 910	4 431	5 491
Storbritannia og N. Irland .	113 575	204 067	770 751	934 034	70 030	88 287	485 671	544 016
Gibraltar .....	2	—	73	1	42	30	184	583
<b>Afrika</b> .....	<b>15 898</b>	<b>25 548</b>	<b>91 646</b>	<b>114 396</b>	<b>29 675</b>	<b>24 882</b>	<b>140 407</b>	<b>165 003</b>
Egypt .....	1 558	292	4 995	3 262	7 436	3 291	19 749	25 829
Etiopia med Eritrea .....	2 703	771	4 832	4 816	403	221	1 568	2 200
Liberia .....	814	589	1 957	1 598	9 119	8 631	36 565	44 547
Anglo-egyptisk Sudan .....	140	85	333	396	162	103	5 731	1 040
Tanger .....	—	—	—	—	30	11	82	363
Somalia .....	—	—	—	—	—	—	—	—
Spanske bes. i Afrika .....	—	—	—	13	10	2	106	248
Sør-Vest-Afrika .....	360	0	502	623	8	11	35	80
Sør-Afrika-Sambandet .....	1 066	4 855	6 503	15 500	2 278	2 673	25 315	25 556
Rhodesia og Nyasaland ...	212	275	3 549	3 249	551	262	1 141	691
Libya .....	—	—	14	9	—	20	26	118
Belgisk Kongo .....	5	91	1 840	470	226	123	1 336	1 745
Tunis .....	494	343	1 649	1 997	—	3	56	117
Algerie .....	171	454	485	766	310	462	2 191	1 825
Fransk Marokko .....	1 786	1 183	6 835	8 782	1 146	723	3 812	6 037
Fransk Vest-Afrika .....	891	1 227	6 601	11 609	57	33	500	688
Fransk Ekvatorial-Afrika .	134	493	2 141	2 793	723	694	6 280	3 522
Fransk Somaliland .....	—	—	—	—	—	—	49	22
Madagaskar .....	10	33	68	160	78	40	532	437
Portugisiske bes. i Afrika ..	1 682	3 343	5 971	13 097	908	1 248	4 911	5 275
Britisk Vest-Afrika .....	3 558	11 496	41 280	43 252	5 347	5 132	27 148	40 168

<sup>1</sup> Inklusive skip. Incl. ships.

Tabell 7 (forts.). Samhandelen med de enkelte land.

Land	Innførsel: Produksjonsland				Utførsel: Forbruksland			
	Juni		Januar—juni		Juni		Januar—juni	
	1955	1956	1955	1956	1955	1956	1955	1956
Britisk Øst-Afrika . . . . .	1 000 kr. 314	1000 kr. 18	1 000 kr. 2 091	1 000 kr. 2 013	1000 kr. 883	1000 kr. 1 144	1 000 kr. 3 194	1 000 kr. 4 369
Andre britiske bes. i Afrika .	—	—	—	—	—	55	80	126
<b>Nord-Amerika . . . . .</b>	81 641	129 721	512 417	630 255	32 710	35 369	192 395	249 258
Canada . . . . .	26 617	64 462	142 113	200 665	1 007	2 738	6 903	7 972
Sambandsstatene . . . . .	55 024	65 005	370 203	429 336	31 658	32 508	185 156	240 706
Alaska . . . . .	—	—	101	—	—	—	1	—
Panamakanalsonen, Puerto Rico, am. Virginøyer . . .	—	—	—	0	45	123	335	579
Amerikanske bes. i Asia . . .	—	—	—	—	—	—	—	—
Amerik. bes. i Stillehavet . .	—	254	—	254	—	—	—	1
<b>Mellom-Amerika . . . . .</b>	12 750	4 646	108 340	145 450	4 714	3 165	28 063	32 337
Costa Rica . . . . .	—	—	—	—	30	71	1 629	8 148
Cuba . . . . .	9	637	1 668	1 179	638	2 054	10 475	10 451
Domingo-Republikken . . . .	—	—	15	22	87	107	423	577
El Salvador . . . . .	—	—	—	—	48	84	302	582
Guatemala . . . . .	1	13	10	19	19	119	110	699
Haiti . . . . .	514	997	2 658	6 705	5	13	186	139
Honduras . . . . .	—	—	—	—	7	41	59	87
Mexico . . . . .	161	355	7 739	11 149	270	363	2 039	2 199
Nicaragua . . . . .	—	—	0	—	32	6	118	181
Panama (unnt. Panama-kanalsonen) . . . . .	3 490	58	13 047	48 232	3 080	18	9 046	5 912
St. Pierre og Miquelon . . . .	—	—	—	—	—	—	1	—
Guadelope og Martinique . . .	—	—	—	—	35	14	188	89
Nederlandsk Vestindia . . . .	4 636	1 207	66 540	56 948	81	50	797	588
Britisk Honduras . . . . .	—	—	—	63	1	5	33	42
Jamaica . . . . .	3 930	36	14 020	13 130	103	51	772	1 004
Andre brit. bes. i Vestindia .	19	1 343	2 643	8 003	278	169	1 885	1 639
<b>Sør-Amerika . . . . .</b>	26 109	23 379	124 531	133 186	17 899	21 190	107 718	101 469
Argentina . . . . .	624	580	2 364	16 677	2 113	2 504	12 669	7 451
Bolivia . . . . .	—	—	—	—	154	33	1 044	824
Brasil . . . . .	20 622	17 911	90 790	91 445	13 277	16 027	74 602	79 798
Chile . . . . .	—	—	1 131	179	370	624	3 606	1 955
Colombia . . . . .	—	—	255	5	488	336	5 391	1 273
Ecuador . . . . .	722	50	1 487	178	55	16	425	460
Paraguay . . . . .	—	85	1 048	400	—	—	27	—
Peru . . . . .	—	465	2	1 400	628	794	3 921	2 961
Uruguay . . . . .	227	2 297	4 899	2 570	12	—	2 120	765
Venezuela . . . . .	3 558	1 777	20 004	16 309	761	459	3 565	5 215
Fransk Guiana . . . . .	—	—	165	70	2	2	34	24
Surinam . . . . .	63	205	1 557	3 551	20	5	61	117
Britisk Guiana . . . . .	293	9	829	402	19	15	71	128
Falklandsøyene . . . . .	—	—	—	—	—	375	182	498
<b>Asia . . . . .</b>	16 954	11 576	107 763	103 429	128 98	28 755	72 178	101 283
Afganistan . . . . .	—	—	—	—	3	—	17	1
Arabia . . . . .	5	—	5	4 810	208	129	885	1 539
China . . . . .	958	1 118	5 592	11 565	1	—	12	828
Filippinene . . . . .	6 777	1 971	22 384	17 612	55	34	638	579
Indonesia . . . . .	1 224	275	6 765	5 054	2 745	439	9 258	7 706
Israel . . . . .	1 102	86	19 661	16 075	118	90	7 621	2 047
Japan . . . . .	1 183	1 513	15 707	7 252	49	86	438	1 556
Korea . . . . .	—	—	—	—	32	1 086	198	1 755
Libanon . . . . .	—	44	—	44	190	180	828	568
Nepal og Butan . . . . .	—	1	38	1	5	—	5	—
Persia . . . . .	12	5	5 568	101	134	29	551	3 715
Siam . . . . .	370	427	2 160	3 179	280	288	3 920	2 487
Syria . . . . .	—	32	14	58	197	106	578	506
Indo-China . . . . .	—	9	44	20	426	146	1 419	899

Tabell 7 (forts.).

## Samhandelen med de enkelte land.

Land	Innførsel: Produksjonsland				Utførsel: Forbruksland			
	Juni		Januar—juni		Juni		Januar—juni	
	1955	1956	1955	1956	1955	1956	1955	1956
	1000 kr.	1000 kr.	1000 kr.	1000 kr.	1000 kr.	1000 kr.	1000 kr.	1000 kr.
Formosa .....	2	—	8	—	41	35	55	79
Burma.....	131	—	314	562	408	106	2 042	2 145
Ceylon .....	130	109	845	871	424	171	1 967	2 556
India .....	957	2 040	7 292	13 279	3 080	2 481	27 844	34 646
Irak .....	—	—	2	159	738	137	1 485	3 381
Pakistan .....	572	8 18	2 088	1 645	1 419	596	3 823	3 552
Jordan .....	—	—	—	2	244	29	297	182
Portugisiske bes. i Asia .....	—	—	—	9	31	—	88	166
Hong Kong .....	360	273	1 226	4 148	488	2 704	3 004	4 861
Malaya med Singapore .....	3 101	2 714	9 666	14 468	1 440	19 827	4 540	24 957
Andre britiske bes. i Asia .....	70	141	8 384	2 515	142	56	665	472
<b>Oseania</b> .....	1 671	1 093	9 289	8 854	5 588	6 541	49 393	53 386
Austral-Sambandet .....	1 372	1 053	6 439	5 107	4 566	6 124	42 160	46 925
New Zealand .....	299	40	1 398	1 214	1 011	415	7 187	6 397
Franske bes. i Stillehavet .....	—	—	1 452	2 533	—	—	10	40
Britiske bes. i Stillehavet .....	—	—	—	—	11	2	36	24

Tabell 8. Innførsel og utførsel av skip fordelt på land<sup>1</sup>.  
*Imports and exports of ships by country.*

Land Country	Innførsel: Produksjonsland <sup>2</sup> <i>Imp.: Country of production</i>				Utførsel: Forbruksland <i>Exp.: Country of consumption</i>			
	Juni		Januar—juni		Juni		Januar—juni	
	1955	1956	1955	1956	1955	1956	1955	1956
	1000 kr.	1 000 kr.	1000 kr.	1000 kr.	1000 kr.	1 000 kr.	1000 kr.	1 000 kr.
Finnland .....	—	—	—	—	7 350	3 000	27 200	32 500
Polen .....	—	—	—	—	—	—	—	5 750
Spania .....	—	—	—	—	—	—	6 230	—
Hellas .....	—	—	—	—	—	—	850	—
Italia .....	—	—	—	—	—	3 724	6 050	8 364
Sverige .....	69 550	41 680	357 174	251 139	350	—	7 996	6 200
Vest-Tyskland .....	11 588	27 640	89 891	188 273	2 500	—	7 493	27 558
Tyrkia .....	—	—	—	—	—	—	960	—
Belgia & Luxembourg .....	—	—	—	13 000	—	—	—	—
Danmark .....	23 832	135	40 700	48 114	—	—	—	12 594
Færøyane .....	—	—	215	—	—	—	3 473	—
Frankrike .....	—	1 014	8 584	6 486	—	—	2 450	3 800
Nederland .....	4 500	—	45 424	1 207	—	—	—	8 600
Eire .....	—	—	—	—	—	—	—	1 000
Storbritannia og N. Irland .....	28 000	115 915	212 165	359 825	1 080	—	7 630	—
Gibraltar .....	—	—	—	—	—	—	—	268
Liberia .....	—	—	200	—	9 000	8 536	35 585	43 723
Marokko .....	—	—	—	—	—	—	—	1 500
Sambandsstatene .....	—	—	—	—	—	—	—	9 683
Costa Rica .....	—	—	—	—	—	—	1 411	7 300
Panama .....	—	—	9 556	48 000	3 050	—	8 913	5 700
Chile .....	—	—	—	—	—	—	2 185	—
Peru .....	—	—	—	—	—	—	360	—
Siam .....	—	—	—	—	—	—	1 750	—
India .....	—	—	—	—	—	—	9 300	13 000
Hong-Kong .....	—	—	—	2 300	—	2 498	—	2 498
Malaya .....	—	—	—	—	—	18 800	—	18 800
I alt	137 470	186 384	763 909	918 344	23 330	36 558	129 836	208 838

<sup>1</sup> Omfatter skip over 25 br. reg.t. Inkl. skip til opphogging. *Ships over 25 gross tons only. Incl. ships for breaking up.* <sup>2</sup> Eldre skip er ikke gruppert etter det land skipet er bygd i, men etter innkjøpsland. *Second hand ships are classified according to country of purchase; not according to where the ships were built.*



## land. — Hovedgrupper.

by divisions of the SITC.

Øst-Tyskland				Italia				Sverige				Gr.nr.
Innførsel Imp.		Utførsel Exp.		Innførsel Imp.		Utførsel Exp.		Innførsel Imp.		Utførsel Exp.		
Juni 1956	Jan.- juni 1956	Juni 1956	Jan.- juni 1956	Juni 1956	Jan.- juni 1956	Juni 1956	Jan.- juni 1956	Juni 1956	Jan.- juni 1956	Juni 1956	Jan.- juni 1956	
1000 kr.	1000 kr.	1000 kr.	1000 kr.	1000 kr.	1000 kr.	1000 kr.	1000 kr.	1000 kr.	1000 kr.	1000 kr.	1000 kr.	
4 723	39 285	14 351	33 337	6 145	49 917	10 179	47 470	105 042	597 040	41 134	255 419	
-	-	-	-	-	-	-	-	4	4	-	-	00
-	-	-	-	-	-	3	1 291	24	280	93	526	01
-	-	-	519	-	216	1 230	3 756	-	-	123	748	02
-	-	10 616	23 051	-	-	1 345	11 851	85	644	3 760	18 863	03
-	-	-	-	452	2 039	-	-	39	1 955	214	1 244	04
-	0	-	-	668	10 455	-	-	73	160	-	109	05
89	14 526	-	-	-	-	-	-	1	10	170	963	06
-	-	-	-	0	11	-	-	40	86	38	121	07
-	-	-	56	-	-	622	2 943	14	1 708	846	5 873	08
-	-	-	-	-	-	-	-	18	42	328	1 756	09
-	-	-	-	527	1 203	-	-	8	1	37	6	11
-	-	-	-	-	-	-	-	-	-	-	11	12
-	-	-	-	-	-	146	1 684	-	142	1 473	4 103	21
-	-	-	-	-	-	-	-	-	2	-	-	22
-	-	-	-	-	-	-	-	1	12	-	27	23
-	-	-	-	-	-	-	-	3 441	30 836	235	1 919	24
-	-	-	-	-	110	179	4 684	981	8 496	21	211	25
-	-	-	-	536	3 638	27	59	125	851	322	2 599	26
32	66	1 098	3 448	444	4 937	198	561	181	1 141	2 772	14 956	27
-	-	-	-	-	-	-	682	1 695	6 201	4 585	10 985	28
-	0	-	-	14	208	2	30	141	2 079	453	1 3 08	29
394	2 161	-	-	-	2 486	-	-	222	959	1 631	2 883	31
-	-	767	2 297	-	15	255	2 802	328	2 062	613	3 472	41
46	240	-	4	16	362	170	1 126	682	3 597	1 095	7 023	51
16	16	-	-	-	-	-	-	0	260	-	-	52
5	7	97	97	3	193	-	3	163	1 185	133	397	53
1	11	-	-	15	91	81	259	630	2 241	9	236	54
2	14	-	-	1	36	-	-	45	226	8	125	55
189	3 631	-	-	-	-	-	-	-	296	5 530	35 037	56
11	74	53	53	68	580	6	179	681	4 766	311	1 993	59
3	16	-	-	27	65	14	45	306	2 097	14	243	61
2	35	-	-	227	1 389	-	21	709	3 590	175	1 420	62
32	141	-	-	2	90	-	6	507	2 238	163	297	63
26	134	-	-	58	239	6	53	427	3 703	12	205	64
321	1 753	-	-	1 332	9 173	-	2	3 144	16 540	1 291	6 556	65
570	2 380	-	-	25	397	11	63	1 516	5 876	372	1 245	66
7	9	-	-	21	55	3	10	9	172	130	641	67
0	77	1 686	3 749	252	1 767	2 048	5 854	17 082	86 544	9 213	78 821	68
528	1 314	-	1	261	1 775	9	204	5 672	31 207	1 120	4 833	69
336	3 321	33	42	368	2 174	22	397	13 850	64 224	1 539	12 523	71
35	344	1	1	238	959	29	82	4 236	22 359	943	3 874	72
1 357	4 715	-	-	108	978	3 724	8 377	45 312	274 555	137	21 286	73
9	81	-	-	6	15	-	27	490	2 335	103	482	81
0	12	-	-	-	1	2	18	40	279	81	511	82
4	24	-	-	8	47	-	-	7	48	6	18	83
70	979	-	5	258	2 897	-	6	613	3 342	212	741	84
0	0	-	-	-	2	-	-	125	758	5	149	85
110	759	-	1	116	870	9	18	517	2 578	127	418	86
528	2 445	-	13	94	444	38	351	841	4 005	651	2 777	89
-	-	-	-	-	-	-	-	-	129	53	289	92
-	-	-	-	-	-	-	-	-	-	7	423	93

Tabell 9 (forts.).

## Samhandelen med de viktigste

Gr. nr.	Hovedgrupper	Vest-Tyskland				Belgia og Luxembourg			
		Innførsel		Utførsel		Innførsel		Utførsel	
		Juni 1956	Jan.-juni 1956	Juni 1956	Jan.-juni 1956	Juni 1956	Jan.-juni 1956	Juni 1956	Jan.-juni 1956
		1000 kr.	1000 kr.	1000 kr.	1000 kr.	1000 kr.	1000 kr.	1000 kr.	1000 kr.
	I alt.....	119 579	732 860	41 271	305 488	22 606	161984	9 731	82 186
00	Levende dyr vesentl. til mat .....	-	0	-	-	-	-	-	-
01	Kjøtt og kjøttvarer .....	17	448	13	4 816	-	47	1	21
02	Meierivarer, egg og honning .....	0	0	499	3 697	-	-	104	565
03	Fisk og fiskevarer .....	-	3	625	19 309	-	-	656	4 362
04	Korn og kornvarer .....	-	31	-	-	-	2	-	2
05	Frukt og grønnsaker .....	2	801	-	-	41	331	-	12
06	Sukker og sukkervarer .....	0	5	-	-	115	726	-	-
07	Kaffe, te, kakao, krydderier og prod. av disse varer .....	7	91	-	5	-	1	-	-
08	Førstoffer, ikke ellers nevnt .....	192	1 806	2 265	12 871	-	244	854	5 547
09	Forskjellige matvarer .....	26	143	1	4	-	62	22	95
11	Drikkevarer .....	51	61	-	7	-	-	4	26
12	Tobakk og tobakkvarer .....	6	27	2	21	2	50	4	28
21	Huder og skinn, uberedte .....	-	130	1 540	7 921	-	44	54	702
22	Oljefrø, -nøtter og -kjerner .....	0	26	-	-	-	1	-	-
23	Rågummi, også synt. og regen. ..	82	393	-	-	12	18	-	-
24	Tre, trelast og kork .....	248	1 575	9	1 092	32	45	70	211
25	Papirmasse og papiravfall .....	-	0	2 756	18 557	-	-	1 159	8 513
26	Spinnestoffer .....	268	1 862	164	709	307	3 916	261	2 803
27	Rå gjødn.st. og forskj. rå min.....	583	5 651	1 658	12 080	160	721	229	1 044
28	Malmer og metallavfall .....	466	1 306	8 069	62 644	1 810	3 655	-	2 209
29	Forskj. anim. og veg. råvarer.....	79	454	333	970	7	444	67	90
31	Brenselsstoffer, smøreoljer o. l. ....	7 558	51 101	2 325	3 167	360	6 413	-	10
41	Dyre- og plantefett, olje, voks ...	595	2 831	3 421	8 928	32	155	100	598
51	Kjemiske råstoffer og forb. ....	4 463	22 043	247	1 769	912	6 194	98	701
52	Mineralisk tjære og rå kjemikalier av kull, olje og gass .....	96	307	2	2	2	2	-	-
53	Farge- og garvestoffer.....	641	4 118	250	648	28	174	-	84
54	Medisinske og farm. prod. ....	238	1 547	9	110	16	385	-	17
55	Eteriske oljer, parf., kosm., såpe og andre rensemidler .....	130	437	1	2	6	14	-	1
56	Gjødningsstoffer, ikke rå .....	0	547	-	26	2	386	-	1
59	Sprengst. og forskj. kjem. prod. ...	2 529	12 157	322	2 299	198	1 121	21	150
61	Lær, lærvarer og ber. pelsskinn....	674	4 101	112	365	102	691	90	169
62	Gummivarer.....	964	4 957	113	707	230	1 376	143	327
63	Arb. av tre og kork (u. møbler)....	536	2 820	85	682	20	496	31	140
64	Papir og papp og arb. herav.....	493	3 180	1 659	10 651	177	808	1 519	9 562
65	Garn, metervarer og ferd. tekstiler.	8 873	66 826	53	434	3 995	29 301	9	265
66	Prod. av ikke-met. min. i. e. n. ....	1 432	9 541	114	484	751	4 393	120	390
	Sølv, platina, edelsteiner og perler, gullsmedarb. og bijouteri .....	655	3 475	673	1 057	-	-	-	1
68	Uedle metaller .....	11 426	80 115	11 364	90 968	11 182	74 127	3 799	41 752
69	Arbeider av uedle metaller .....	7 132	38 475	122	664	298	2 378	102	318
71	Ikke-elektriske maskiner .....	15 776	82 313	1 088	4 914	616	2 684	50	294
72	Elektr. mask., app. og deler .....	8 044	51 047	450	2 222	435	3 370	29	412
73	Transportmidler .....	38 402	234791	311	28 843	179	13 894	34	325
81	Ferdige hus, sanitær-, varme- og lysutstyr .....	384	2 446	160	443	34	225	21	34
82	Møbler.....	72	270	108	154	1	5	4	34
83	Kofferter, vesker m. v. ....	216	462	-	-	0	1	-	-
84	Klær .....	2 408	15 898	23	101	194	1 542	17	93
85	Skotøy .....	28	113	-	1	83	207	40	94
86	Instrumenter o. l. (unnt. musikk-instr.), fotogr. og opt. art.....	2 050	12 059	69	208	239	1 115	1	77
89	Forskj. ferdige varer, i. e. n. ....	1 737	10 070	103	458	28	220	18	98
92	Levende dyr, ikke til mat.....	-	-	-	19	-	-	-	-
93	Skipsutstyr, ikke spes. på vareslag.	-	-	153	459	-	-	-	9

## land. — Hovedgrupper.

Danmark				Frankrike				Nederland				Gr. nr.
Innførsel		Utførsel		Innførsel		Utførsel		Innførsel		Utførsel		
Juni 1956	Jan.-juni 1956	Juni 1956	Jan.-juni 1956	Juni 1956	Jan.-juni 1956	Juni 1956	Jan.-juni 1956	Juni 1956	Jan.-juni 1956	Juni 1956	Jan.-juni 1956	
1000 kr.	1000 kr.	1000 kr.	1000 kr.	1000 kr.	1000 kr.	1000 kr.	1000 kr.	1000 kr.	1000 kr.	1000 kr.	1000 kr.	
21 981	156 407	21 475	137 787	27 035	148 799	17 262	113 686	31 595	181 000	14 507	92 531	
-	-	2	1	-	-	-	-	-	-	-	-	00
31	417	20	115	21	105	-	205	28	128	4	372	01
1	129	6	56	-	-	-	-	-	-	121	201	02
220	1 394	204	1 022	-	21	689	7 023	81	958	486	4 374	03
458	4 131	11	244	-	3 518	-	-	0	1 503	2	24	04
240	2 213	-	1	5	279	-	-	1 109	4 822	4	46	05
2 758	3 231	-	-	-	0	-	-	226	1 702	-	-	06
9	81	4	34	3	26	-	-	12	166	-	17	07
771	2 177	265	2 957	292	2 294	1 436	9 705	27	1 450	1 471	16 187	08
38	57	5	42	-	5	5	15	14	40	9	25	09
-	33	4	14	903	5 310	1	11	3	79	1	6	11
12	69	6	17	-	1	-	8	79	420	-	51	12
-	101	185	835	100	533	531	4 030	58	162	130	937	21
0	15	-	-	-	-	-	-	79	419	-	-	22
1	32	-	18	7	24	-	-	4	21	-	-	23
182	1 491	75	376	60	237	-	-	33	374	271	1 098	24
2	6	729	5 510	-	-	7 435	37 808	-	938	2 490	20 239	25
177	1 124	254	1 781	1 062	6 940	-	-	92	621	88	508	26
783	1 616	452	3 574	72	1 001	317	2 965	414	3 031	285	2 198	27
73	783	357	1 502	2 230	5 000	95	96	-	3	108	411	28
188	2 054	36	574	33	431	365	1 100	54	896	21	292	29
86	362	132	1 069	3 162	3 619	-	-	15 822	75 260	2	44	31
54	1 518	334	2 079	18	87	1 307	10 149	346	694	261	1 637	41
158	945	539	4 004	1 305	7 285	5	3 728	479	2 102	137	710	51
-	7	-	-	0	0	-	267	2	243	-	-	52
135	836	20	91	54	544	5	34	63	323	52	262	53
439	2 730	3	22	80	783	147	764	115	578	100	646	54
9	59	12	34	217	809	-	-	76	731	-	8	55
-	-	10 378	50 232	2	4 118	-	-	7	13	-	-	56
529	2 158	204	1 048	124	464	19	262	601	3 647	159	462	59
24	250	4	72	274	1 931	86	167	101	497	97	617	61
149	736	251	1 763	26	411	9	26	103	513	33	204	62
645	3 011	365	1 761	84	1 139	16	131	27	93	537	1 723	63
121	748	2 329	16 219	284	971	1 874	10 274	23	177	2 304	12 078	64
1 601	9 779	305	1 063	2 743	23 679	5	7	4 085	28 342	31	109	65
832	2 656	44	184	491	1 767	80	160	714	2 920	91	231	66
6	32	2	5	10	84	150	155	104	345	17	195	67
1 426	6 031	2 009	17 949	9 107	51 065	1 841	17 702	2 529	17 372	4 192	14 167	68
1 366	5 683	296	1 477	621	2 728	225	501	910	4 352	511	1 466	69
3 572	23 622	633	3 241	949	3 763	188	1 124	635	7 891	206	1 170	71
2 446	11 512	680	1 987	140	1 222	327	608	1 380	9 468	115	248	72
253	48 734	51	12 781	1 772	9 118	-	3 885	174	1 908	4	8 704	73
104	537	73	250	11	144	1	4	228	1 224	14	15	81
49	283	7	45	22	89	2	16	6	13	10	14	82
49	74	0	0	28	68	-	-	4	7	6	20	83
1 078	7 868	21	385	357	4 313	-	4	373	2 348	30	414	84
3	12	10	67	0	0	-	34	-	5	-	15	85
343	1 788	10	154	154	1 468	0	79	110	575	28	65	86
523	3 198	143	694	212	1 405	101	604	265	1 626	79	297	89
36	84	5	438	-	-	-	10	-	-	-	24	92
-	-	-	-	-	-	-	25	-	-	-	-	93



Tabell 9 (forts.).

## Samhandelen med de viktigste

Gr. nr.	Hovedgrupper	Storbritannia og N.-Irland				Sambandsstatene			
		Innførsel		Utførsel		Innførsel		Utførsel	
		Juni 1956	Jan.-juni 1956	Juni 1956	Jan.-juni 1956	Juni 1956	Jan.-juni 1956	Juni 1956	Jan.-juni 1956
		1000 kr.	1000 kr.	1000 kr.	1000 kr.	1000 kr.	1000 kr.	1000 kr.	1000 kr.
	<b>I alt.....</b>	<b>204067</b>	<b>934 034</b>	<b>88 287</b>	<b>544 016</b>	<b>65 005</b>	<b>429 336</b>	<b>32 508</b>	<b>240 706</b>
00	Levende dyr vesentl. til mat.....	—	3	—	—	—	—	30	30
01	Kjøtt og kjøttvarer.....	1	6	2 307	5 166	308	1 205	17	126
02	Meierivarer, egg og honning.....	—	10	1 583	6 570	0	0	104	823
03	Fisk og fiskevarer.....	—	27	10 224	38 301	4	9	4 026	29 242
04	Korn og kornvarer.....	—	455	—	23	3 358	85 706	111	581
05	Frukt og grønnsaker.....	0	101	—	13	5 893	20 232	—	1
06	Sukker og sukkervarer.....	2 000	7 371	—	—	4	17	1	4
07	Kaffe, te, kakao, krydderier og prod. av disse varer.....	392	2 329	—	—	4	4	12	47
08	Førstoffer, ikke ellers nevnt.....	67	1 494	2 957	37 161	1	15 181	54	7 788
09	Forskjellige matvarer.....	5	48	1 060	7 089	—	7	11	47
11	Drikkevarer.....	264	1 821	3	22	—	9	18	108
12	Tobakk og tobakkvarer.....	112	583	13	33	3 104	19 523	1	24
21	Huder og skinn, uberedte.....	322	1 980	500	12 243	88	1 179	924	14 634
22	Oljefrø, -nøtter og -kjerner.....	5	10	—	—	4 508	12 634	—	—
23	Rågummi, også synt. og regen. . .	54	342	7	36	397	1 703	—	—
24	Tre, trelast og kork.....	86	326	2 948	17 360	342	1 858	—	—
25	Papirmasse og papiravfall.....	—	—	29 906	161 788	—	—	52	3 974
26	Spinnestoffer.....	1 797	12 168	244	2 649	903	9 058	286	4 932
27	Rå gjødn.st. og forskj. rå min.....	938	6 496	334	3 639	119	1 348	201	1 393
28	Malmer og metallavfall.....	104	139	693	6 874	200	4 518	—	2 684
29	Forskj. anim. og veg. råvarer.....	101	598	3	159	225	1 079	13	50
31	Brenselstoffer, smøreoljer o. l. ....	17 066	165 083	33	69	9 497	63 098	—	—
41	Dyre- og plantefett, olje, voks . . .	594	1 119	1 173	6 895	56	1 591	566	3 566
51	Kjemiske råstoffer og forb. ....	1 643	9 841	2 638	23 021	651	4 799	430	2 667
52	Mineralisk tjære og rå kjemikalier av kull, olje og gass.....	46	965	—	—	727	770	—	—
53	Farge- og garvestoffer.....	625	3 527	82	502	512	2 833	2	51
54	Medisinske og farm. prod. ....	578	3 250	138	1 831	250	2 155	38	388
55	Eteriske oljer, parf., kosm., såpe og andre rensemidler.....	162	827	—	9	52	108	—	4
56	Gjødningsstoffer, ikke rå.....	—	1	—	0	—	1	19	13 705
59	Sprengst. og forskj. kjem. prod. . .	2 699	16 066	336	2 746	3 697	12 415	188	643
61	Lær, lærvarer og ber. pelsskinn.....	1 122	6 271	134	244	85	790	12	229
62	Gummivarer.....	1 509	8 849	52	936	232	1 501	—	2
63	Arb. av tre og kork (u. møbler)....	91	322	1 195	10 016	3	147	216	437
64	Papir og papp og arb. herav.....	596	3 240	9 009	60 138	70	447	3 665	11 014
65	Garn, metervarer og ferd. tekstiler.	8 641	61 748	84	549	1 189	6 061	3	27
66	Prod. av ikke-emet. min. i. e. n.....	1 614	8 323	33	193	539	3 403	186	905
67	Sølv, platina, edelsteiner og perler, gullsmedarb. og bijouteri.....	909	4 485	124	241	0	48	969	3 906
68	Uedle metaller.....	10 302	60 333	19 189	127 613	7 892	46 479	19 132	111 334
69	Arbeider av uedle metaller.....	4 338	25 619	72	1 109	788	5 686	138	7 426
71	Ikke-elektriske maskiner.....	14 798	74 065	540	3 644	9 947	39 233	97	1 405
72	Elektr. mask., app. og deler.....	3 237	23 672	119	1 226	1 065	6 337	—	130
73	Transportmidler.....	122 297	389 579	77	1 049	7 184	47 559	196	11 256
81	Ferdige hus, sanitær-, varme- og lyststyr.....	478	1 908	74	276	18	142	31	410
82	Møbler.....	55	348	14	432	3	204	39	493
83	Kofferter, vesker m. v. ....	15	41	1	5	2	17	—	3
84	Klær.....	1 145	9 080	22	235	3	34	62	193
85	Skotøy.....	51	684	—	—	5	9	—	4
86	Instrumenter o. l. (unnt. musikk-instr.), fotogr. og opt. art.....	1 834	10 749	35	202	769	5 483	8	30
89	Forskj. ferdige varer, i. e. n.....	1 374	7 703	232	1 155	310	2 529	650	3 990
92	Levende dyr, ikke til mat.....	—	29	30	114	1	187	—	—
93	Skipsutstyr, ikke spes. på vareslag	—	—	69	440	—	—	—	—



Tabell 10. Utførsel av viktige varer fordelt på forbruksland.

*Exports of principal commodities by country of consumption.*

Statistisk nummer <i>Statistical number</i>	Vare og land <i>Commodity and country</i>	Mengde- enhet <i>Unit</i>	Juni 1956		Januar—juni 1956	
			Mengde <i>Quantity</i>	Verdi <i>Value</i>	Mengde <i>Quantity</i>	Verdi <i>Value</i>
031 01 00-05	<b>Fersk og iset sild i alt</b> .....	kg	165 951	92	58 309 944	26 454
	1108 Tsjekkoslovakia .....	»	—	—	3 601 212	1 658
	1109 Øst-Tyskland .....	»	—	—	15 753 623	7 160
	1304 Sverige .....	»	160 771	90	546 930	335
	1305 Vest-Tyskland .....	»	5 180	2	26 239 896	11 637
	1331 Belgia og Luxembourg .....	»	—	—	455 132	244
	1351 Frankrike .....	»	—	—	1 071 607	514
	1361 Nederland .....	»	—	—	1 549 139	749
	1481 Storbritannia og N.-Irland ..	»	—	—	8 717 415	3 950
	Andre land .....	»	—	—	374 990	207
031 01 06-11	<b>Frossen sild i alt</b> .....	kg	4 053 995	2 474	41 670 850	25 154
	1105 Polen .....	»	—	—	4 930 700	2 898
	1106 Romania .....	»	300 000	198	827 050	521
	1107 Sovjet-Samveldet .....	»	—	—	4 823 500	2 393
	1108 Tsjekkoslovakia .....	»	1 158 395	767	7 581 655	4 698
	1109 Øst-Tyskland .....	»	2 255 250	1 275	10 350 340	5 949
	1305 Vest-Tyskland .....	»	145 676	95	5 106 476	3 022
	1331 Belgia og Luxembourg .....	»	13 750	9	737 400	442
	1351 Frankrike .....	»	—	—	1 214 750	720
	1361 Nederland .....	»	—	—	727 000	418
	1402 Island .....	»	—	—	—	—
	1481 Storbritannia og N. Irland ..	»	132 550	101	3 243 925	2 276
	6106 Israel .....	»	—	—	500 000	330
	Andre land .....	»	48 374	29	1 574 054	987
031 01 12-41	<b>Fersk og iset fisk i alt</b> .....	kg	2 655 890	4 561	10 215 617	15 519
	1109 Øst-Tyskland .....	»	478 538	641	649 934	862
	1302 Italia .....	»	87 153	283	476 097	1 159
	1304 Sverige .....	»	913 700	1 703	1 455 515	2 938
	1305 Vest-Tyskland .....	»	1 462	23	33 705	69
	1331 Belgia og Luxembourg .....	»	47 326	101	474 536	740
	1341 Danmark .....	»	4 944	20	6 517	26
	1351 Frankrike .....	»	47 314	91	2 095 717	2 476
	1361 Nederland .....	»	26 348	241	148 295	443
	1481 Storbritannia og N.-Irland ..	»	1 049 105	1 458	4 864 518	6 786
	Andre land .....	»	—	—	10 783	20
031 01 42-56	<b>Fersk og iset filet i alt</b> .....	kg	2 673	9	147 912	379
	1108 Tsjekkoslovakia .....	»	—	—	—	—
	1304 Sverige .....	»	933	3	123 194	333
	1305 Vest-Tyskland .....	»	—	—	16 300	27
	3191 Sambandsstatene .....	»	—	—	—	—
	Andre land .....	»	1 740	6	8 418	19
031 01 57-87	<b>Rundfrossen fisk i alt</b> .....	kg	739 134	6 115	2 029 205	10 342
	1108 Tsjekkoslovakia .....	»	—	—	—	—
	1109 Øst-Tyskland .....	»	289 980	241	289 980	241
	1302 Italia .....	»	43 026	170	458 456	1 473
	1304 Sverige .....	»	1 498	16	88 386	406
	1305 Vest-Tyskland .....	»	83 552	112	448 223	622
	1351 Frankrike .....	»	5 098	123	49 674	240
	1481 Storbritannia og N.-Irland ..	»	315 622	5 447	581 729	7 109
	Andre land .....	»	358	6	112 757	251
031 01 88-99	<b>Frossen filet i alt</b> .....	kg	722 668	2 091	7 383 618	19 304
	1107 Sovjet-Samveldet .....	»	—	—	2 001 528	4 427
	1108 Tsjekkoslovakia .....	»	—	—	249 273	687
	1109 Øst-Tyskland .....	»	—	—	—	—
	1303 Sveits .....	»	64 343	178	534 915	1 718
	1304 Sverige .....	»	320 418	1 156	1 492 746	5 549
	1305 Vest-Tyskland .....	»	121 782	184	646 361	1 045
	1306 Østerrike .....	»	37 979	84	547 411	1 081
	1361 Nederland .....	»	—	—	306 004	717
	3191 Sambandsstatene .....	»	142 335	356	1 295 493	3 249
	6106 Israel .....	»	—	—	76 266	168
	Andre land .....	»	35 811	133	233 621	663

Tabell 10 (forts.). Utførsel av viktige varer fordelt på forbruksland.

Statistisk nummer	Vare og land	Mengde-enhet	Juni 1956		Januar—juni 1956	
			Mengde	Verdi	Mengde	Verdi
				1000 kr.		1 000 kr.
031 02 11-18	<b>Tørrfisk i alt</b> .....	kg	1 429 982	5 711	12 199 407	50 059
	1103 Finland .....	»	—	—	—	—
	1302 Italia .....	»	47 650	239	1 511 575	8 315
	1304 Sverige .....	»	110	1	610	3
	1305 Vest-Tyskland .....	»	500	2	21 150	108
	1331 Belgia og Luxembourg .....	»	—	—	46 800	267
	1361 Nederland .....	»	750	3	62 100	302
	2103 Liberia .....	»	7 650	27	132 390	468
	2356 Fransk Ekvatorial-Afrika ..	»	154 575	590	722 880	2 797
	2482 Britisk Vest-Afrika .....	»	1 171 520	4 644	9 538 542	37 035
	3191 Sambandsstatene .....	»	—	—	20 500	116
	Andre land .....	»	47 227	205	142 860	648
031 02 21-25	<b>Klippfisk i alt</b> .....	kg	5 070 151	16 750	26 377 243	91 851
	1121 Spania .....	»	28 675	105	3 096 383	10 041
	1302 Italia .....	»	2 500	5	8 000	24
	1371 Portugal .....	»	2 157 060	5 325	7 196 150	18 087
	2101 Egypt .....	»	2 650	9	174 570	602
	2372 Portugisisk Afrika .....	»	204 590	802	804 185	3 172
	3191 Sambandsstatene .....	»	10 228	27	113 978	396
	4102 Cuba .....	»	296 672	1 233	1 753 277	7 221
	4108 Mexico .....	»	1 250	5	129 244	704
	4362 Nederlandsk Vest-India .....	»	5 400	20	84 761	317
	5101 Argentina .....	»	—	—	—	—
	5103 Brasil .....	»	2 332 631	9 097	12 243 155	47 777
	5108 Peru .....	»	1 600	9	24 145	142
	5110 Venezuela .....	»	12 850	55	346 112	1 497
	Andre land .....	»	14 045	58	403 283	1 871
031 02 31-37	<b>Saltet sild i alt</b> .....	kg	8 355 844	6 373	67 976 122	53 861
	1103 Finland .....	»	8 900	17	283 264	336
	1105 Polen .....	»	—	—	1 252 160	1 157
	1107 Sovjet-Samveldet .....	»	1 209 230	877	51 452 480	37 782
	1108 Tsjekkoslovakia .....	»	—	—	—	—
	1109 Øst-Tyskland .....	»	6 462 720	4 658	6 594 720	4 755
	1304 Sverige .....	»	61 758	108	2 375 558	2 495
	1305 Vest-Tyskland .....	»	130 760	126	1 278 840	1 276
	1306 Østerrike .....	»	11 000	8	124 459	107
	1341 Danmark .....	»	41 750	45	202 600	235
	1351 Frankrike .....	»	2 500	2	966 523	769
	1361 Nederland .....	»	—	—	107 459	63
	3101 Canada .....	»	5 450	9	113 054	161
	3191 Sambandsstatene .....	»	160 710	256	2 548 398	4 112
	Andre land .....	»	261 066	267	676 607	613
031 02 51-69	<b>Saltet fisk i alt</b> .....	kg	524 647	840	1 240 749	2 026
	1302 Italia .....	»	411 561	648	411 561	648
	1304 Sverige .....	»	77 836	128	757 214	1 250
	1361 Nederland .....	»	3 150	7	3 750	8
	3191 Sambandsstatene .....	»	15 300	27	20 700	37
	Andre land .....	»	16 800	30	47 524	83
032 01 11-74	<b>Fiskehermetikk i alt</b> .....	kg	2 965 707	13 104	14 820 359	64 799
	1108 Tsjekkoslovakia .....	»	382 609	1 355	719 966	2 555
	1109 Øst-Tyskland .....	»	1 045 546	3 800	1 125 341	4 084
	1302 Italia .....	»	20	0	37 109	190
	1304 Sverige .....	»	11 345	111	60 640	608
	1305 Vest-Tyskland .....	»	20 288	71	269 554	1 059
	1331 Belgia og Luxembourg .....	»	71 182	319	346 929	1 492
	1341 Danmark .....	»	13 896	51	62 076	238
	1351 Frankrike .....	»	96 771	450	354 549	1 980
	1361 Nederland .....	»	6 248	19	31 263	113
	1401 Eire .....	»	3 373	16	199 972	796
	1481 Storbritannia og N.-Irland ..	»	258 745	1 625	2 504 131	11 976
	2205 Sør-Afrika-Sambandet .....	»	52 952	203	1 617 814	6 499

Tabell 10 (forts.). Utførsel av viktige varer fordelt på forbruksland.

Statistisk nummer	Vare og land	Mengde- enhet	Juni 1956		Januar—juni 1956	
			Mengde	Verdi	Mengde	Verdi
				1 000 kr.		1 000 kr.
	2356 Fransk Ekvatorial-Afrika ..	kg	11 994	22	206 487	370
	2482 Britisk Vest-Afrika .....	»	23 497	84	196 112	666
	3101 Canada .....	»	88 481	576	417 122	2 102
	3191 Sambandsstatene .....	»	599 895	3 348	4 378 424	21 115
	7201 Austral-Sambandet.....	»	179 862	672	1 392 808	5 567
	7202 NewZealand .....	»	17 298	65	153 407	664
	Andre land .....	»	81 705	317	746 655	2 725
081 04 11-13	<b>Sild- og fiskemjøl i alt .....</b>	<b>kg</b>	<b>10 394 787</b>	<b>11 933</b>	<b>89 347 143</b>	<b>103 232</b>
	1302 Italia .....	»	477 000	557	2 412 430	2 760
	1303 Sveits .....	»	774 000	804	2 618 000	2 536
	1304 Sverige .....	»	610 000	720	4 185 040	4 904
	1305 Vest-Tyskland .....	»	1 909 340	2 170	10 508 138	12 014
	1306 Østerrike .....	»	375 650	357	1 509 332	1 537
	1331 Belgia og Luxembourg .....	»	708 170	833	4 643 020	5 490
	1341 Danmark .....	»	281 300	247	2 101 350	2 191
	1351 Frankrike .....	»	1 220 907	1 436	7 917 882	9 203
	1361 Nederland .....	»	1 185 830	1 416	13 456 820	16 069
	1481 Storbritannia og N.-Irland ..	»	2 478 740	2 958	31 022 901	36 991
	3191 Sambandsstatene .....	»	27 000	28	7 292 757	7 578
	6106 Israel .....	»	—	—	—	—
	Andre land .....	»	346 850	407	1 679 473	1 959
211 01-09	<b>Huder og skinn, unnt. pelsskinn, uberedte, i alt .....</b>	<b>kg</b>	<b>442 535</b>	<b>1 810</b>	<b>3 871 084</b>	<b>15 243</b>
	1103 Finland .....	»	40 918	195	136 824	612
	1110 Ungarn .....	»	—	—	68 894	578
	1302 Italia .....	»	32 388	139	385 087	1 627
	1304 Sverige .....	»	72 782	260	699 404	2 277
	1305 Vest-Tyskland .....	»	125 544	482	1 152 993	4 398
	1331 Belgia og Luxembourg .....	»	6 105	30	118 325	521
	1341 Danmark .....	»	33 947	184	210 107	773
	1351 Frankrike .....	»	—	—	48 521	147
	1361 Nederland .....	»	30 333	130	246 092	889
	1481 Storbritannia og N.-Irland ..	»	69 177	271	586 834	2 266
	5103 Brasil .....	»	—	—	—	—
	Andre land .....	»	31 341	119	218 003	1 155
212 01	<b>Pelsskinn, uberedte, i alt .....</b>	<b>..</b>	<b>..</b>	<b>4 034</b>	<b>..</b>	<b>35 824</b>
	1302 Italia .....	..	..	7	..	57
	1303 Sveits .....	..	..	—	..	636
	1304 Sverige .....	..	..	1 214	..	1 826
	1305 Vest-Tyskland .....	..	..	1 057	..	3 522
	1306 Østerrike .....	..	..	—	..	135
	1331 Belgia og Luxembourg .....	..	..	25	..	181
	1351 Frankrike .....	..	..	531	..	3 883
	1481 Storbritannia og N.-Irland ..	..	..	229	..	9 978
	3191 Sambandsstatene .....	..	..	905	..	14 552
	5103 Brasil .....	..	..	—	..	—
	Andre land .....	..	..	66	..	1 054
242 01-09	<b>Tømmer, kubb og annen rund last, i alt .....</b>	<b>1 m<sup>3</sup></b>	<b>14 374</b>	<b>1 376</b>	<b>84 025</b>	<b>9 385</b>
	1110 Ungarn .....	»	—	—	144	27
	1304 Sverige .....	»	8 567	230	38 092	1 588
	1305 Vest-Tyskland .....	»	28	6	11 034	1 089
	1331 Belgia og Luxemburg .....	»	235	70	1 236	211
	1361 Nederland .....	»	1 041	207	4 012	724
	1481 Storbritannia og N.-Irland ..	»	4 503	863	28 341	5 669
	Andre land .....	»	—	—	1 166	77
243 01 00, 243 02 11-15	<b>Skurlast av bartre, i alt .....</b>	<b>m<sup>3</sup></b>	<b>3 682</b>	<b>1 023</b>	<b>18 662</b>	<b>4 864</b>
	1305 Vest-Tyskland .....	»	—	—	—	—
	1341 Danmark .....	»	300	64	1 254	279
	1361 Nederland .....	»	279	65	1 631	349

Tabell 10 (forts.). Utførsel av viktige varer fordelt på forbruksland.

Statistisk nummer	Vare og land	Mengde-enhet	Juni 1956		Januar—juni 1956	
			Mengde	Verdi	Mengde	Verdi
				1000 kr.		1 000 kr.
	1401 Eire .....	m <sup>3</sup>	658	215	658	215
	1481 Storbritannia og N.-Irland .	»	2 407	665	15 049	3 999
	Andre land .....	»	38	14	70	22
243 02 20	<b>Høvellast av bartre, i alt .....</b>	<b>m<sup>3</sup></b>	<b>5 117</b>	<b>2 000</b>	<b>28 694</b>	<b>11 439</b>
	1341 Danmark .....	»	—	—	149	55
	1481 Storbritannia og N.-Irland .	»	3 690	1 419	19 982	7 655
	2205 Sør-Afrika-Sambandet .....	»	43	20	43	20
	7201 Austral-Sambandet .....	»	1 384	561	8 243	3 615
	Andre land .....	»	—	—	277	94
251 02 21, 22, 40	<b>Tremasse, våt, i alt<sup>1</sup> .....</b>	<b>kg</b>	<b>36 593 078</b>	<b>20 983</b>	<b>211861680</b>	<b>119 408</b>
	1121 Spania .....	»	625 003	351	1 088 423	611
	1305 Vest-Tyskland .....	»	749 952	396	5 157 496	2 875
	1331 Belgia og Luxembourg .....	»	805 403	510	4 567 948	2 806
	1341 Danmark .....	»	1 222 324	729	8 477 398	4 995
	1351 Frankrike .....	»	4 779 035	2 848	26 234 271	15 178
	1361 Nederland .....	»	1 493 853	882	8 348 710	4 793
	1481 Storbritannia og N.-Irland .	»	26 624 001	15 097	154 648 621	86 272
	Andre land .....	»	293 507	170	3 338 813	1 878
251 02 11, 12, 30	<b>Tremasse, tørr, i alt .....</b>	<b>kg</b>	<b>—</b>	<b>—</b>	<b>140 700</b>	<b>97</b>
	1304 Sverige .....	»	—	—	—	—
	1305 Vest-Tyskland .....	»	—	—	75 700	53
	1351 Frankrike .....	»	—	—	65 000	44
	3191 Sambandsstatene .....	»	—	—	—	—
	Andre land .....	»	—	—	—	—
251 03 20, 40 251 04 21, 22	<b>Cellulose, våt, i alt<sup>1</sup> .....</b>	<b>kg</b>	<b>1 447 090</b>	<b>1 374</b>	<b>6 806 802</b>	<b>6 783</b>
	1305 Vest-Tyskland .....	»	—	—	—	—
	1361 Nederland .....	»	181 492	198	358 986	390
	1481 Storbritannia og N.-Irland .	»	1 265 598	1 176	6 311 121	6 310
	Andre land .....	»	—	—	136 695	83
251 03 11, 12, 30 251 04 11, 12	<b>Cellulose, tørr, i alt .....</b>	<b>kg</b>	<b>21 984 098</b>	<b>26 317</b>	<b>136247943</b>	<b>161 607</b>
	1107 Sovjet-Samveldet .....	»	—	—	973 000	1 353
	1121 Spania .....	»	1 032 056	1 228	8 584 095	10 334
	1302 Italia .....	»	117 800	179	3 461 522	4 684
	1305 Vest-Tyskland .....	»	1 977 369	2 327	13 212 697	15 361
	1331 Belgia og Luxembourg .....	»	511 511	649	4 755 601	5 675
	1351 Frankrike .....	»	3 942 696	4 587	19 077 578	22 583
	1361 Nederland .....	»	1 167 607	1 410	12 776 623	15 024
	1481 Storbritannia og N.-Irland .	»	11 258 042	13 634	57 870 895	69 207
	2205 Sør-Afrika-Sambandet .....	»	—	—	278 366	310
	3191 Sambandsstatene .....	»	50 844	52	3 982 444	3 974
	5103 Brasil .....	»	1 476 420	1 762	4 735 852	5 780
	6203 India .....	»	—	—	830 256	1 020
	7201 Austral-Sambandet .....	»	—	—	2 489 400	2 706
	Andre land .....	»	449 753	489	3 219 614	3 596
272 06 00	<b>Svovel .....</b>	<b>kg</b>	<b>8 099 397</b>	<b>2 403</b>	<b>28 390 748</b>	<b>8 365</b>
	1103 Finland .....	»	2 517 300	756	9 720 930	2 886
	1304 Sverige .....	»	5 580 087	1 646	18 272 723	5 306
	1341 Danmark .....	»	1 020	1	357 590	146
	Andre land .....	»	990	0	39 505	27
272 19 40	<b>Svovelkis .....</b>	<b>kg</b>	<b>27 237 042</b>	<b>2 983</b>	<b>237062618</b>	<b>26 976</b>
	1105 Polen .....	»	—	—	3 476 000	364
	1108 Tsjekkoslovakia .....	»	—	—	13 343 000	1 584
	1109 Øst-Tyskland .....	»	9 140 200	1 047	26 655 976	3 115
	1304 Sverige .....	»	3 195 210	355	54 959 410	6 909

Beregnet tørrvekt. *Converted to dry weight.*

Tabell 10 (forts.). Utførsel av viktige varer fordelt på forbruksland.

Statistisk nummer	Vare og land	Mengde-enhet	Juni 1956		Januar—juni 1956	
			Mengde	Verdi	Mengde	Verdi
				1000 kr.		1000 kr.
	1305 Vest-Tyskland .....	kg	12 726 632	1 363	92 100 232	10 364
	1341 Danmark .....	»	2 175 000	218	24 250 000	2 253
	1351 Frankrike .....	»	—	—	10 850 000	1 126
	1361 Nederland .....	»	—	—	7 588 000	865
	1481 Storbritannia og Nord-Irland .....	»	—	—	3 840 000	393
	Andre land .....	»	—	—	—	—
<b>281 01 11, 12</b>	<b>Jern- og stycckmalm og slig i alt ...</b>	<b>kg</b>	<b>137467690</b>	<b>11 081</b>	<b>698447410</b>	<b>54 431</b>
	1103 Finland .....	»	—	—	—	—
	1105 Polen .....	»	31 683 050	2 842	68 865 420	6 177
	1108 Tsjekkoslovakia .....	»	—	—	12 188 000	976
	1305 Vest-Tyskland .....	»	63 792 050	4 966	46 047 986	35 190
	1306 Østerrike .....	»	36 278 000	2 822	92 188 000	7 041
	1331 Belgia og Luxembourg .....	»	—	—	18 260 800	1 447
	1341 Danmark .....	»	—	—	598 740	61
	1351 Frankrike .....	»	—	—	—	—
	1361 Nederland .....	»	880 000	62	880 000	62
	1481 Storbritannia og N.-Irland .....	»	4 804 590	386	44 956 590	3 476
	Andre land .....	»	30 000	3	30 000	1
<b>291 09 31</b>	<b>Saltet torskerogn i alt .....</b>	<b>kg</b>	<b>—</b>	<b>—</b>	<b>—</b>	<b>—</b>
	1121 Spania .....	»	—	—	—	—
	1304 Sverige .....	»	—	—	—	—
	1351 Frankrike .....	»	—	—	—	—
	Andre land .....	»	—	—	—	—
<b>411 01 32, 33</b>	<b>Dampmedisintran i alt .....</b>	<b>kg</b>	<b>607 595</b>	<b>1 239</b>	<b>2 103 911</b>	<b>4 984</b>
	1103 Finland .....	»	4 000	9	51 777	129
	1104 Jugoslavia .....	»	—	—	—	—
	1108 Tsjekkoslovakia .....	»	—	—	340 500	814
	1121 Spania .....	»	—	—	35 500	87
	1301 Hellas .....	»	—	—	—	—
	1302 Italia .....	»	—	—	16 640	39
	1303 Sveits .....	»	—	—	15 000	36
	1305 Vest-Tyskland .....	»	300 200	480	341 116	583
	1306 Østerrike .....	»	8 545	19	37 795	88
	1308 Tyrkia .....	»	—	—	9 415	24
	1331 Belgia og Luxembourg .....	»	—	—	15 700	35
	1351 Frankrike .....	»	—	—	1 000	2
	1361 Nederland .....	»	61 236	133	162 174	378
	3101 Canada .....	»	27 810	79	96 754	280
	3191 Sambandsstatene .....	»	133 737	345	437 497	1 169
	4108 Mexico .....	»	3 500	8	43 700	112
	5103 Brasil .....	»	20 500	48	54 476	133
	5105 Columbia .....	»	—	—	—	—
	5108 Peru .....	»	5 280	12	11 280	27
	6105 Indonesia .....	»	—	—	24 000	57
	7201 Australsambandet .....	»	—	—	—	—
	Andre land .....	»	42 787	106	409 587	991
<b>411 01 40</b>	<b>Veterinærtran .....</b>	<b>kg</b>	<b>3 24 154</b>	<b>626</b>	<b>1 923 305</b>	<b>3 558</b>
	1103 Finland .....	»	—	—	101 547	226
	1302 Italia .....	»	55 475	90	184 977	314
	1303 Sveits .....	»	82 748	140	122 720	211
	1304 Sverige .....	»	17 970	39	291 623	539
	1306 Østerrike .....	»	2 123	4	109 567	192
	1331 Belgia og Luxembourg .....	»	6 037	11	30 552	55
	1341 Danmark .....	»	45 949	89	488 533	874
	1361 Nederland .....	»	34 710	62	186 979	328
	4108 Mexico .....	»	14 000	28	60 750	125
	5103 Brasil .....	»	—	—	15 111	31
	5108 Peru .....	»	300	1	13 400	30
	6483 Malaya med Singapore .....	»	9 460	19	60 918	124
	7202 New Zealand .....	»	4 918	11	9 919	23
	Andre land .....	»	50 464	132	246 709	486

Tabell 10 (forts.). Utførsel av viktige varer fordelt på forbruksland.

Statistisk nummer	Varer og land	Mengeenhet	Juni 1956		Januar—juni 1956	
			Mengde	Verdi	Mengde	Verdi
411 0121-31, 411 01 51-61	<b>Annen tran i alt</b> .....	kg	1 168 603	1 963	4 064 472	1 000 kr. 7 157
	1105 Polen .....	»	201 135	323	301 135	482
	1110 Ungarn .....	»	—	—	—	—
	1302 Italia .....	»	42 922	72	304 673	498
	1304 Sverige .....	»	14 024	33	76 407	205
	1305 Vest-Tyskland .....	»	54 053	81	659 470	832
	1306 Østerrike .....	»	14 900	21	83 528	116
	1331 Belgia og Luxembourg .....	»	14 525	23	86 247	135
	1341 Danmark .....	»	8 415	16	15 210	37
	1351 Frankrike .....	»	37 558	57	205 272	297
	1361 Nederland .....	»	10 245	27	184 444	353
	1481 Storbritannia og N.-Irland ..	»	—	—	66 219	737
	3191 Sambandsstatene .....	»	56 586	86	351 624	520
	4108 Mexico .....	»	61 741	100	228 859	362
	Andre land .....	»	652 499	1 124	1 501 384	2 583
631 03 10, 20	<b>Trefiberplater i alt</b> .....	kg	2 998 927	1 894	16 274 696	11 008
	1305 Vest-Tyskland .....	»	105 343	52	1 026 467	540
	1341 Danmark .....	»	564 944	344	2 703 159	1 675
	1351 Frankrike .....	»	26 710	16	209 817	131
	1361 Nederland .....	»	267 838	137	1 705 293	1 097
	1481 Storbritannia og N.-Irland ..	»	574 111	376	4 385 076	2 941
	2102 Etiopia .....	»	—	—	46 546	33
	2355 Fransk Vest-Afrika .....	»	—	—	187 547	115
	2356 Fransk Ekvatorial-Afrika ..	»	19 580	12	100 403	66
	2482 Britisk Vest-Afrika .....	»	98 733	75	513 289	462
	2483 Britisk Øst-Afrika .....	»	181 408	122	932 854	721
	3191 Sambandsstatene .....	»	283 124	204	343 989	252
	4483 Jamaica .....	»	4 635	3	54 857	36
	4484 Andre brit. bes. i Vestindia ..	»	57 159	34	131 184	81
	5110 Venezuela .....	»	93 977	64	160 615	119
	6114 Indochina .....	»	—	—	123 902	118
	6203 India .....	»	54 363	39	505 024	382
	6483 Malaya med Singapore .....	»	139 452	88	1 102 438	695
	Andre land .....	»	527 550	328	2 042 236	1 544
631 09 80	<b>Stav i alt</b> .....	m <sup>3</sup>	735	162	2 665	702
	1361 Nederland .....	»	735	162	1 335	291
	1402 Island .....	»	—	—	1 269	380
	1481 Storbritannia og N.-Irland ..	»	—	—	61	31
	Andre land .....	»	—	—	—	—
632 01 12	<b>Kassebord i alt</b> .....	m <sup>3</sup>	1 956	654	13 557	5 748
	1361 Nederland .....	»	1 079	232	1 475	316
	1481 Storbritannia og N.-Irland ..	»	877	422	9 178	4 123
	2205 Sør-Afrika-Sambandet .....	»	—	—	2 904	1 310
	Andre land .....	»	—	—	—	—
641 01 11, 12	<b>Avispapir i alt</b> .....	kg	15 116 227	16 020	82 776 203	84 771
	1121 Spania .....	»	193 921	197	680 504	700
	1305 Vest-Tyskland .....	»	1 236 166	1 193	8 031 778	7 675
	1308 Tyrkia .....	»	3 607	3	529 607	492
	1331 Belgia og Luxembourg .....	»	549 547	560	3 334 052	3 324
	1341 Danmark .....	»	793 032	720	8 249 546	7 396
	1351 Frankrike .....	»	911 314	885	4 896 463	4 694
	1371 Portugal .....	»	446 213	451	1 782 218	1 816
	1481 Storbritannia og N.-Irland ..	»	1 440 621	1 379	9 039 433	8 459
	2101 Egypt .....	»	497 096	514	2 526 396	2 545
	2205 Sør-Afrika-Sambandet .....	»	419 227	399	2 952 891	2 801
	2354 Marokko .....	»	316 545	326	1 336 443	1 364
	3191 Sambandsstatene .....	»	2 730 649	3 447	8 088 329	9 824
	5101 Argentina .....	»	843 590	999	3 358 103	4 095
	5103 Brasil .....	»	2 054 255	2 087	7 837 211	7 933
	5104 Chile .....	»	—	—	850 677	867
	5108 Peru .....	»	24 897	29	392 775	455
	6105 Indonesia .....	»	59 721	69	1 790 933	2 031



Tabell 10 (forts.). Utførsel av viktige varer fordelt på forbruksland.

Statistisk nummer	Vare og land	Mengde-enhet	Juni 1956		Januar—juni 1956	
			Mengde	Verdi	Mengde	Verdi
				1 000 kr.		1 000 kr.
	6201 Burma.....	kg	20 050	24	1 349 775	1 614
	6202 Ceylon .....	»	23 170	26	425 530	488
	6203 India .....	»	539 742	539	3 989 171	4 058
	6205 Pakistan .....	»	283 184	316	986 932	1 101
	6482 Hong Kong .....	»	98 531	123	851 362	885
	6483 Malaya med Singapore.....	»	434 898	447	2 231 280	2 347
	7201 Austral-Sambandet .....	»	438 502	456	1 478 308	1 521
	Andre land.....	»	757 749	4 278	5 786 486	6 286
641 02 11-19	<b>Trykk- og skrivepapir unntatt kunsttrykk.....</b>	kg	<b>7 130 348</b>	<b>11 119</b>	<b>44 846 973</b>	<b>69 348</b>
	1305 Vest-Tyskland .....	»	—	—	57 054	105
	1308 Tyrkia .....	»	—	—	177 433	332
	1331 Belgia og Luxembourg .....	»	568 628	627	3 735 266	4 136
	1341 Danmark .....	»	156 368	305	884 271	1 758
	1351 Frankrike .....	»	150 501	167	2 239 166	2 427
	1361 Nederland.....	»	1 216 140	1 361	5 752 650	6 462
	1371 Portugal .....	»	46 216	50	197 154	221
	1481 Storbritannia og N.-Irland ..	»	109 735	223	882 924	1 772
	2101 Egypt .....	»	1 202 020	1 871	3 530 877	5 162
	2205 Sør-Afrika-Sambandet .....	»	291 139	576	2 609 318	4 676
	2332 Belgisk Kongo .....	»	11 526	23	297 831	602
	2358 Madagaskar .....	»	11 695	22	40 305	72
	2372 Portugisisk Afrika .....	»	65 696	125	448 664	913
	2482 Britisk Vest-Afrika .....	»	113 822	222	479 601	927
	2483 Britisk Øst-Afrika .....	»	320 520	633	936 538	1 834
	5101 Argentina.....	»	124 348	208	812 065	1 383
	5103 Brasil .....	»	296 128	348	1 200 058	1 558
	5105 Colombia .....	»	—	—	12 185	21
	5108 Peru .....	»	110 985	206	454 870	828
	5110 Venezuela .....	»	7 990	15	986 698	1 540
	6105 Indonesia .....	»	31 717	52	1 938 081	3 248
	6106 Israel .....	»	—	—	129 591	236
	6108 Korea .....	»	620 201	1 086	1 014 287	1 754
	6112 Siam .....	»	18 771	73	98 596	204
	6114 Indochina.....	»	12 364	26	92 787	179
	6202 Ceylon .....	»	41 296	73	796 313	1 351
	6203 India .....	»	299 089	542	1 938 383	3 125
	6204 Irak .....	»	1 886	5	1 510 726	2 422
	6205 Pakistan .....	»	1 678	4	336 141	478
	6482 Hong Kong .....	»	11 483	23	203 306	346
	6483 Malaya med Singapore.....	»	158 631	293	747 608	1 376
	7201 Austral-Sambandet.....	»	453 117	836	4 368 609	7 612
	7202 New Zealand .....	»	70 855	132	908 015	1 737
	Andre land .....	»	605 803	992	5 029 602	8 551
641 03 11-29	<b>Pakkpapir, unnt. greaseproof og pergamyn.....</b>	kg	<b>4 130 522</b>	<b>7 078</b>	<b>26 719 090</b>	<b>46 335</b>
	1305 Vest-Tyskland .....	»	259 680	365	1 116 511	1 566
	1331 Belgia og Luxembourg .....	»	121 214	221	602 971	1 115
	1341 Danmark .....	»	237 170	382	1 198 941	1 821
	1351 Frankrike .....	»	245 923	372	1 119 682	1 796
	1361 Nederland.....	»	121 866	220	614 203	1 062
	1401 Eire .....	»	8 309	16	202 908	403
	1481 Storbritannia og N.-Irland ..	»	1 730 450	2 823	11 771 468	19 973
	2101 Egypt .....	»	236 551	385	953 620	1 526
	2205 Sør-Afrika-Sambandet .....	»	254 770	495	1 768 130	3 300
	3191 Sambandsstatene .....	»	74 491	151	330 525	644
	5105 Colombia .....	»	39 911	76	39 911	76
	5110 Venezuela .....	»	27 795	27	204 415	244
	6105 Indonesia .....	»	5 591	10	96 412	190
	6112 Siam .....	»	10 152	15	102 255	173
	6114 Indochina.....	»	—	—	29 919	44
	6203 India .....	»	199 445	466	1 472 001	3 363
	6205 Pakistan .....	»	13 724	33	104 289	173

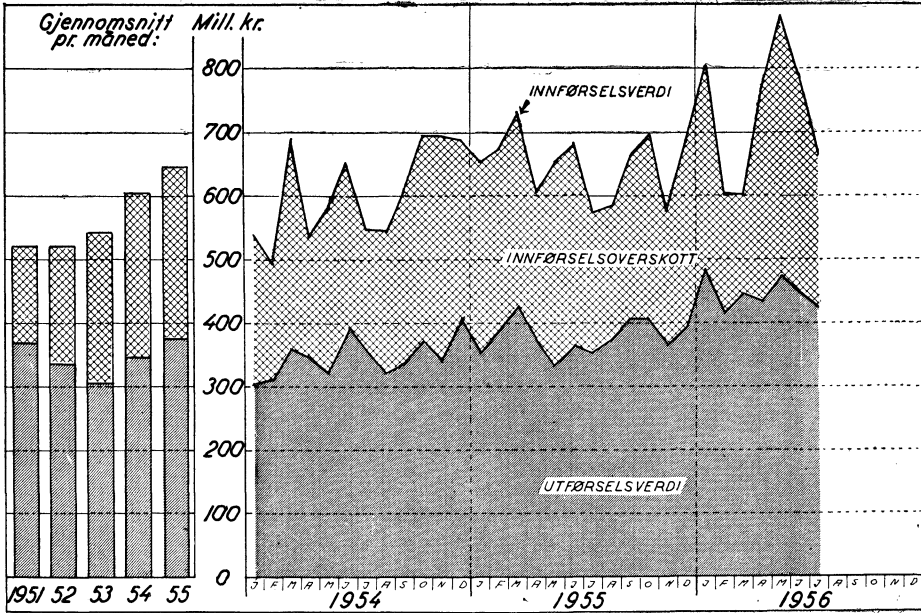
Tabell 10 (forts.). Utførsel av viktige varer fordelt på forbruksland.

Statistisk nummer	Vare og land	Mengde-enhet	Juni 1956		Januar—juni 1956	
			Mengde	Verdi	Mengde	Verdi
				1 000 kr.		1000 kr.
	6482 Hong Kong .....	kg	8 233	18	220 519	556
	6483 Malaya med Singapore .....	»	14 562	25	116 353	174
	7201 Austral-Sambandet .....	»	212 710	436	2 067 384	3 862
	7202 New Zealand .....	»	71 101	129	834 775	1 306
	Andre land .....	»	246 874	413	1 751 898	2 968
641 19 21	<b>Greaseproof</b> .....	kg	2 368 525	4 499	14 551 335	27 298
	1305 Vest-Tyskland .....	»	36 065	66	336 848	592
	1341 Danmark .....	»	117 042	224	1 098 294	2 082
	1351 Frankrike .....	»	80 299	145	266 953	480
	1361 Nederland .....	»	198 810	414	1 399 997	2 744
	1401 Eire .....	»	13 509	25	156 129	287
	1481 Storbritannia og N.-Irland ..	»	1 348 980	2 517	7 933 056	14 606
	2205 Sør-Afrika-Sambandet .....	»	71 360	141	646 456	1 261
	3191 Sambandsstatene .....	»	18 972	27	48 373	78
	6105 Indonesia .....	»	57 752	105	403 191	743
	6203 India .....	»	58 451	107	343 599	624
	6483 Malaya med Singapore .....	»	24 556	46	244 124	451
	7201 Austral-Sambandet .....	»	111 623	233	504 123	1 068
	7202 New Zealand .....	»	8 403	19	298 562	615
	Andre land .....	»	222 703	430	871 630	1 667
681 01 00	<b>Rjern og annet rått jern i alt</b> ....	kg	2 227 935	1 202	22 767 435	12 006
	1103 Finland .....	»	305 000	166	325 000	177
	1121 Spania .....	»	—	—	575 000	288
	1302 Italia .....	»	230 255	120	1 185 255	613
	1304 Sverige .....	»	151 595	89	2 654 550	1 302
	1305 Vest-Tyskland .....	»	709 640	363	2 621 000	1 342
	1331 Belgia og Luxembourg .....	»	20 845	12	2 292 310	1 026
	1341 Danmark .....	»	460 600	246	2 013 970	1 062
	1351 Frankrike .....	»	—	—	2 910 535	1 641
	1361 Nederland .....	»	140 000	85	582 080	339
	1371 Portugal .....	»	—	—	—	—
	1481 Storbritannia og N.-Irland ..	»	—	—	4 721 285	2 690
	3191 Sambandsstatene .....	»	—	—	308 000	141
	Andre land .....	»	210 000	121	2 578 450	1 385
681 02 11	<b>Ferrosilicium i alt</b> .....	kg	7 711 893	7 096	34 069 094	31 894
	1305 Vest-Tyskland .....	»	1 701 775	1 493	6 208 435	5 727
	1306 Østerrike .....	»	—	—	291 133	257
	1331 Belgia og Luxembourg .....	»	1 629 209	1 386	7 201 060	6 366
	1341 Danmark .....	»	101 940	73	2 181 670	1 635
	1361 Nederland .....	»	325 685	236	952 827	832
	1481 Storbritannia og N.-Irland ..	»	3 194 017	3 051	15 655 386	15 401
	7201 Austral-Sambandet .....	»	508 125	577	581 425	649
	Andre land .....	»	251 142	280	997 158	1 027
681 02 12	<b>Ferrokrom i alt</b> .....	kg	1 341 983	3 760	10 912 928	30 314
	1103 Finland .....	»	10 000	33	42 981	132
	1304 Sverige .....	»	95 200	225	1 248 400	2 312
	1305 Vest-Tyskland .....	»	—	—	395 705	640
	1306 Østerrike .....	»	226 800	747	1 592 621	5 193
	1331 Belgia og Luxembourg .....	»	53 200	164	232 876	703
	1481 Storbritannia og N.-Irland ..	»	890 683	2 445	6 477 205	18 261
	3191 Sambandsstatene .....	»	—	—	—	—
	Andre land .....	»	66 100	146	923 140	3 073
681 02 13	<b>Ferromangan i alt</b> .....	kg	3 543 606	5 277	35 905 540	47 714
	1121 Spania .....	»	—	—	—	—
	1304 Sverige .....	»	—	—	304 800	829
	1305 Vest-Tyskland .....	»	—	—	508 000	1 139
	1306 Østerrike .....	»	766 680	1 013	3 993 600	4 879
	1331 Belgia og Luxembourg .....	»	91 120	168	9 084 720	10 242
	1341 Danmark .....	»	250	1	374 385	475
	1361 Nederland .....	»	1 208 000	1 708	1 838 280	2 443

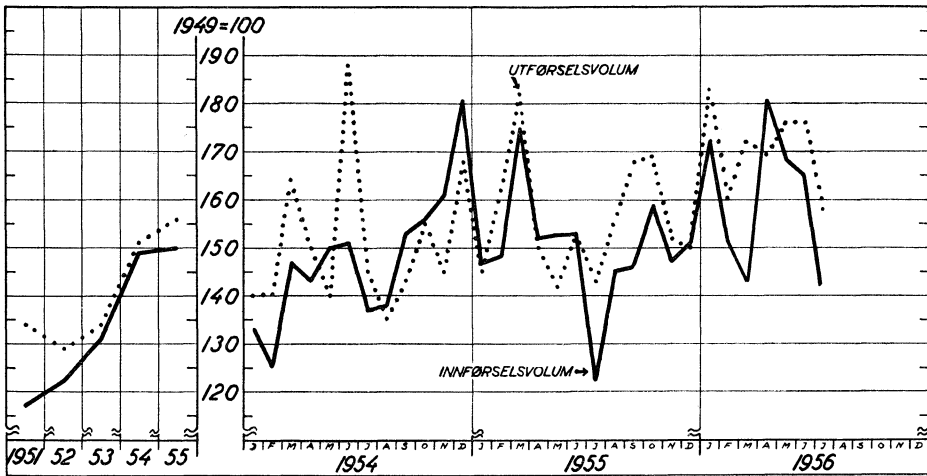
Tabell 10 (forts.). Utførsel av viktige varer fordelt på forbruksland.

Statistisk nummer	Vare og land	Mengde-enhet	Juni 1956		Januar—juni 1956	
			Mengde	Verdi	Mengde	Verdi
				1 000 kr.		1 000 kr.
	1481 Storbritannia og N. Irland .	kg	—	—	9 132 796	11 587
	3191 Sambandsstatene .....	»	—	—	6 400 800	8 856
	5101 Argentina .....	»	—	—	—	—
	7201 Austral-Sambandet .....	»	600 964	1 199	2 239 267	4 242
	Andre land .....	»	876 592	1 188	2 028 892	3 022
	<b>Ferrosilicomanigan i alt .....</b>	<b>kg</b>	<b>3 182 184</b>	<b>3 792</b>	<b>23528 786</b>	<b>26 888</b>
681 02 14	1302 Italia .....	»	660 400	881	894 080	1 064
	1305 Vest-Tyskland .....	»	275 000	328	9 802 360	11 148
	1306 Østerrike .....	»	190 000	245	1 123 520	1 416
	1331 Belgia og Luxembourg .....	»	29 464	37	1 113 248	1 272
	1341 Danmark .....	»	—	—	416 040	511
	1361 Nederland .....	»	929 240	973	2 130 740	1 956
	1481 Storbritannia og N.-Irland .	»	1 027 200	1 238	7 354 766	8 696
	3191 Sambandsstatene .....	»	—	—	—	—
	Andre land .....	»	70 880	90	694 032	825
682 01 10	<b>Kopper, rått, i alt .....</b>	<b>kg</b>	<b>1 274 588</b>	<b>6 509</b>	<b>7 423 979</b>	<b>41 838</b>
	1303 Sveits .....	»	203 200	1 341	674 060	5 018
	1305 Vest-Tyskland .....	»	340 200	1 869	3 187 560	19 898
	1351 Frankrike .....	»	—	—	406 400	2 400
	1481 Storbritannia og N.-Irland .	»	50 800	415	294 640	2 273
	3191 Sambandsstatene .....	»	680 388	2 884	2 857 633	12 219
	Andre land .....	»	—	—	3 686	30
683 01 10	<b>Nikkel, rå, i alt .....</b>	<b>kg</b>	<b>1 881 925</b>	<b>21 767</b>	<b>9 332 805</b>	<b>111 447</b>
	1302 Italia .....	»	41 148	425	101 092	1 059
	1303 Sveits .....	»	11 684	117	94 885	955
	1304 Sverige .....	»	192 240	2 339	975 906	13 714
	1305 Vest-Tyskland .....	»	182 880	2 014	1 162 304	14 301
	1331 Belgia og Luxembourg .....	»	23 876	239	92 862	930
	1361 Nederland .....	»	3 556	36	50 797	572
	1481 Storbritannia og N.-Irland .	»	183 936	2 826	1 171 715	16 786
	3101 Canada .....	»	—	—	456	5
	3191 Sambandsstatene .....	»	1 241 855	13 764	5 681 038	63 108
	Andre land .....	»	750	7	1 750	17
684 01 11	<b>Aluminium, rått, i alt .....</b>	<b>kg</b>	<b>4 918 784</b>	<b>16 359</b>	<b>41 152 397</b>	<b>142 305</b>
	1103 Finland .....	»	439 893	1 719	829 149	2 999
	1107 Sovjet-Samveldet .....	»	—	—	2 000 000	8 100
	1121 Spania .....	»	—	—	200 000	588
	1303 Sveits .....	»	—	—	—	—
	1304 Sverige .....	»	673 442	2 662	8 757 127	33 285
	1305 Vest-Tyskland .....	»	503 015	1 815	3 234 515	11 942
	1331 Belgia og Luxembourg .....	»	559 791	1 650	5 924 312	20 187
	1341 Danmark .....	»	50	0	1 324 030	4 998
	1361 Nederland .....	»	20 160	74	387 210	1 551
	1481 Storbritannia og N. Irland .	»	2 020 339	5 830	10 326 663	30 415
	2205 Sør-Afrika-Sambandet .....	»	—	—	336 798	990
	3191 Sambandsstatene .....	»	246 455	1 017	5 145 405	18 810
	5101 Argentina .....	»	200 000	822	200 000	822
	5105 Colombia .....	»	—	—	15 000	44
	5109 Uruguay .....	»	—	—	—	—
	6203 India .....	»	—	—	485 345	1 427
	6205 Pakistan .....	»	46 889	138	308 777	908
	7201 Austral-Sambandet .....	»	—	—	889 000	2 601
	Andre land .....	»	208 750	632	789 066	2 638
686 01 00	<b>Sink, rå, i alt .....</b>	<b>kg</b>	<b>2 260 480</b>	<b>4 336</b>	<b>18 024 566</b>	<b>36 040</b>
	1304 Sverige .....	»	467 360	922	5 637 840	11 206
	1305 Vest-Tyskland .....	»	744 200	1 458	5 011 400	10 167
	1341 Danmark .....	»	101 600	190	797 052	1 628
	1351 Frankrike .....	»	800 000	1 490	5 227 519	10 391
	1361 Nederland .....	»	147 320	276	615 960	1 203
	1481 Storbritannia og N.-Irland .	»	—	—	457 200	973
	5103 Brasil .....	»	—	—	—	—
	6107 Japan .....	»	—	—	175 995	273
	Andre land .....	»	—	—	101 600	199

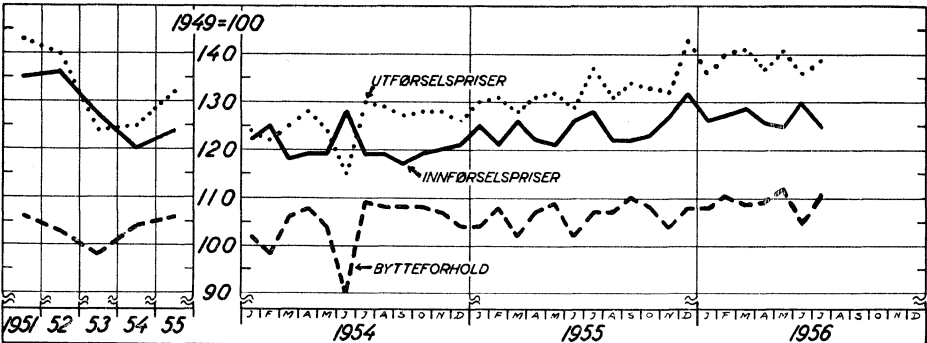
## Diagrammer.



Innførsels- og utførselsverdi (med skip). Value of imports and exports (incl. ships).



Volumindeks (uten skip). Quantum index (excl. ships).



Prisindeks (uten skip). Unit value (excl. ships).

Tabell 1.

## Innførsel og utførsel i alt.

*Total imports and exports.*

Måned Month	Uten skip. <i>Excl. ships</i> <sup>1</sup> 1 000 kr.			I alt. <i>Total</i> 1 000 kr.		
	1954 <sup>2</sup>	1955	1956	1954 <sup>2</sup>	1955	1956
	Januar .....	457 602	519 814	613 757	540 033	651 896
Februar.....	446 030	505 834	543 179	498 740	673 620	603 487
Mars .....	487 006	620 611	△ 523 169	685 645	730 305	△ 600 959
April .....	479 248	523 469	△ 642 040	535 923	607 876	△ 761 770
Mai .....	484 424	522 444	△ 593 572	581 024	654 914	△ 879 797
Juni .....	545 179	545 242	△ 605 418	649 202	682 712	△ 791 802
Juli .....	461 071	445 742	502 613	547 798	573 502	661 234
August .....	462 066	502 616		545 288	583 346	
September .....	504 697	503 457		607 461	662 472	
Oktober .....	529 196	550 184		698 212	699 284	
November.....	543 478	527 659		697 878	577 299	
Desember .....	614 242	560 491		690 046	684 797	
I alt .....	6 014 239	6 327 563		7 277 250	7 782 023	

b. Utførsel. *Exports.*

Måned Month	Uten skip. <i>Excl. ships</i> <sup>1</sup> 1 000 kr.			I alt. <i>Total</i> 1 000 kr.		
	1954 <sup>2</sup>	1955	1956	1954 <sup>2</sup>	1955	1956
	Januar .....	301 451	327 357	448 472	302 700	355 538
Februar.....	298 617	370 539	389 493	310 597	385 482	409 358
Mars .....	356 662	406 525	422 787	359 917	423 360	446 378
April .....	333 227	339 383	△ 402 478	348 426	376 072	△ 434 268
Mai .....	301 927	323 511	△ 426 779	317 177	333 369	△ 471 743
Juni .....	375 222	344 846	412 699	393 517	368 176	449 257
Juli .....	326 949	340 799	380 274	357 853	351 699	429 278
August .....	305 151	355 898		319 342	365 964	
September .....	316 069	392 100		336 256	405 312	
Oktober .....	346 555	390 127		373 731	404 563	
November.....	322 511	349 299		337 129	367 574	
Desember .....	374 297	372 111		410 738	391 174	
I alt	3 958 638	4 312 495		4 167 383	4 528 283	

c. Innførselsoverskott. *Import surplus.*

Måned Month	Uten skip. <i>Excl. ships</i> <sup>1</sup> 1 000 kr.			I alt. <i>Total</i> 1 000 kr.		
	1954 <sup>2</sup>	1955	1956	1954 <sup>2</sup>	1955	1956
	Januar .....	156 151	192 457	165 285	237 333	296 358
Februar.....	147 413	135 295	153 686	183 143	288 138	194 129
Mars .....	130 344	214 086	100 382	325 728	306 945	154 581
April .....	146 021	184 086	△ 239 562	187 497	231 804	△ 327 502
Mai .....	182 497	198 933	△ 166 793	263 847	321 545	△ 408 054
Juni .....	169 957	200 396	△ 192 719	255 685	314 536	△ 342 545
Juli .....	134 122	104 943	122 339	189 945	221 803	231 956
August .....	156 915	146 718		225 946	217 382	
September .....	188 628	111 357		271 205	257 160	
Oktober .....	182 641	160 057		324 481	294 721	
November.....	220 967	178 360		360 749	209 725	
Desember .....	239 945	188 380		279 308	293 623	
I alt	2 055 601	2 015 068		3 109 867	3 253 740	

<sup>1</sup> Skip omfatter også skip til opphogging. *Ships include ships for breaking up.*<sup>2</sup> De endelige tall etter «Norges Handel». *Final figures according to «Norwegian Trade».*

Tabell 2. Volum- og prisindekser for utenrikshandelen.

1949 = 100<sup>1</sup>.*Quantum index numbers and unit value of imports and exports.*a) Volumindeks. *Quantum index.*

Måned <i>Month</i>	Innførsel. <i>Imports</i>						Utførsel. <i>Exports</i>					
	1954		1955		1956		1954		1955		1956	
	Uten skip	I alt	Uten skip	I alt	Uten skip	I alt	Uten skip	I alt	Uten skip	I alt	Uten skip	I alt
Januar .....	133	123	147	148	172	174	140	140	145	155	183	194
Februar.....	125	110	148	149	152	135	141	145	162	165	160	162
Mars .....	147	152	175	159	143	131	164	162	182	190	172	178
April .....	143	125	152	137	181	170	150	154	150	164	169	178
Mai .....	150	136	153	149	168	185	140	146	142	144	176	191
Juni .....	151	137	153	146	165	165	188	197	153	162	176	184
Juli .....	137	126	122	122	142	149	145	160	143	145	158	172
August .....	138	126	145	135			135	143	156	158		
September ..	153	141	146	146			143	160	168	172		
Oktober ....	156	156	159	154			155	165	169	171		
November....	161	156	147	130			145	154	152	157		
Desember ...	179	161	151	144			168	187	150	155		
Året .....	149	137	150	143			151	159	156	162		

b) Prisindeks. *Unit value.*

Januar .....	122	125	125	125	126	131	124	121	130	128	136	140
Februar.....	125	127	121	128	126	125	122	121	131	130	140	142
Mars .....	118	128	126	131	129	131	125	125	128	125	141	141
April .....	119	122	122	126	126	128	128	127	131	129	137	137
Mai .....	119	126	121	125	125	135	124	122	132	131	140	139
Juni .....	128	135	126	133	130	136	115	112	129	128	136	137
Juli .....	119	124	128	132	125	126	130	126	137	137	139	140
August .....	119	123	122	122			129	125	131	131		
September ..	117	123	122	129			127	118	134	133		
Oktober ....	119	126	123	130			128	127	133	133		
November....	120	127	127	126			128	123	132	131		
Desember ...	121	122	132	135			126	122	143	142		
Året .....	120	126	124	129			125	122	132	131		

c) Bytteforhold.<sup>4</sup> *Terms of trade.*

Januar .....	102	97	104	102	108	107
Februar.....	98	95	108	102	111	114
Mars .....	106	98	102	95	109	108
April .....	108	104	107	102	109	107
Mai .....	104	97	109	105	112	103
Juni .....	90	83	102	96	105	101
Juli .....	109	102	107	104	111	111
August .....	108	102	107	107		
September ..	108	96	110	103		
Oktober .....	108	101	108	102		
November....	107	97	104	104		
Desember .....	104	100	108	105		
Året .....	104	97	106	102		

<sup>1</sup> Indeksen er fra januar 1951 regnet om etter en ny beregningsmåte som det er gjort rede for i Statistiske Meldinger nr. 5 1953. *Beginning January 1951 the indices have been recomputed according to a new method of calculation. (See Monthly Bulletin No. 5 1953).* <sup>2</sup> *Exl. ships.* <sup>3</sup> *Total.* <sup>4</sup> Forholdet mellom prisindeksene for utførsel og innførsel. *Ratio of unit value of exports to unit value of imports.*

Tabell 3. Innførsel. — Hovedgrupper.

*Imports by divisions of the SITC.*

Hovedgrupper. Divisions.	Juli		Januar—juli	
	1955	1956	1955	1956
	1 000 kr.	1 000 kr.	1 000 kr.	1 000 kr.
I alt .....	573 502	661 234	4 574 825	5 100 714
00 Levende dyr, vesentlig til mat .....	—	4	172	11
01 Kjøtt og kjøttvarer .....	663	672	4 880	5 473
02 Meierivarer, egg og honning .....	1	59	452	461
03 Fisk og fiskevarer .....	573	632	6 108	4 696
04 Korn og kornvarer .....	28 802	36 259	195 580	233 854
05 Frukt og grønnsaker .....	9 410	10 142	101 020	92 983
06 Sukker og sukkervarer .....	12 527	16 695	56 938	79 831
07 Kaffe, te, kakao, krydderier og prod. av disse varer....	11 744	24 835	148 914	155 473
08 Førstoffer, ikke ellers nevnt .....	2 774	163	31 267	57 129
09 Forskjellige matvarer .....	72	214	660	806
11 Drikkevarer .....	1 035	3 012	10 215	15 984
12 Tobakk og tobakkvarer .....	2 694	3 405	27 061	27 702
21 Huder og skinn, uberedte .....	963	468	8 259	9 324
22 Oljefrø, -nøtter og -kjerner.....	11 612	4 566	72 513	70 932
23 Rågummi, også syntetisk og regenerert .....	1 365	986	11 409	18 772
24 Tre, trelast og kork .....	15 646	9 696	84 353	65 829
25 Papirmasse og papiravfall .....	2 131	2 168	18 773	11 718
26 Spinnestoffer.....	6 972	3 702	65 279	55 642
27 Rå gjødningsstoffer og forskjellige rå mineraler .....	6 150	6 532	43 284	48 855
28 Malmer og metallavfall .....	4 847	10 978	51 427	78 316
29 Forskjellige animalske og vegetabiliske råvarer.....	1 075	1 733	19 341	21 270
31 Brenselstoffer, smøreoljer o. l. ....	54 244	68 079	432 438	550 148
41 Dyre- og plantefett, olje og voks .....	3 398	3 349	37 025	28 111
51 Kjemiske råstoffer og forbindelser .....	6 562	10 398	73 374	93 625
52 Mineralsk tjære og rå kjemikalier av kull, olje og gass	277	1 080	3 229	3 715
53 Farge- og garvestoffer .....	1 917	1 627	16 948	18 049
54 Medisinske og farmasøytiske produkter .....	2 763	2 198	16 652	17 675
55 Eteriske oljer, parfymen, kosmetikk, såpe og andre rensmedler.....	624	509	3 504	4 080
56 Gjødningsstoffer, ikke rå .....	3 480	6	22 305	16 077
59 Sprengstoffer og forskjellige kjemiske produkter.....	5 980	6 294	52 932	61 724
61 Lær, lærvarer og beredte pelsskinn .....	1 650	1 668	19 501	19 018
62 Gummivarer.....	3 093	4 059	24 692	29 149
63 Arbeider av tre og kork, unntatt møbler .....	1 460	1 410	15 188	15 296
64 Papir og papp og arbeider herav.....	1 451	2 169	16 636	18 035
65 Garn, metervarer og ferdige tekstiler .....	26 737	30 827	297 188	314 251
66 Produkter av ikke-metalliske mineraler, i. e. n. ....	8 977	8 062	58 383	55 252
67 Sølv, platina, edelsteiner og perler, gullsmedarbeider og bijouteri .....	1 292	883	10 736	10 017
68 Uedle metaller .....	75 862	89 662	598 142	672 082
69 Arbeider av uedle metaller .....	14 874	19 319	129 923	142 402
71 Ikke-elektriske maskiner .....	50 656	43 039	382 016	358 425
72 Elektriske maskiner, apparater og deler .....	19 756	21 686	172 851	163 075
73 Transportmidler .....	150 020	184 999	1 071 562	1 276 122
Herav skip over 25 br.reg.t. <sup>1</sup> .....	127 760	158 621	891 669	1 076 965
81 Ferdige hus, sanitær-, varme- og lysutstyr .....	1 437	1 717	12 658	11 594
82 Møbler.....	157	90	1 236	1 628
83 Koffertar, vesker m. v. ....	92	235	508	1 227
84 Klær .....	4 992	6 254	56 122	62 044
85 Skotøy .....	167	158	2 987	3 547
86 Instrumenter o. l. (unntatt musikkinstrumenter), foto- grafiske og optiske artikler .....	5 306	8 577	41 100	55 140
89 Forskjellige ferdige varer, ikke ellers nevnt .....	5 222	5 881	46 492	43 411
92 Levende dyr, ikke til mat .....	0	78	592	734
93 Skipsutstyr, ikke spesifisert på vareslag .....	—	—	—	—

<sup>1</sup> Inkl. skip til opphogging. *Incl. ships for breaking up.*

Tabell 4.

## Utførsel. — Hovedgrupper.

*Exports by divisions of the SITC.*

Hovedgrupper. Divisions.	Juli		Januar—juli	
	1955	1956	1955	1956
<b>I alt</b> .....	1000 kr. <b>351 699</b>	1000 kr. <b>429 278</b>	1000 kr. <b>2 593 697</b>	1000 kr. <b>3 140 824</b>
00 Levende dyr, vesentlig til mat .....	1	—	54	31
01 Kjøtt og kjøttvarer .....	1 793	3 237	7 947	16 419
02 Meierivarer, egg og honning .....	2 150	5 334	17 682	24 326
03 Fisk og fiskevarer .....	51 309	48 894	399 924	425 656
04 Korn og kornvarer .....	308	407	3 131	2 664
05 Frukt og grønnsaker .....	3	187	144	380
06 Sukker og sukkervarer .....	158	504	761	1 485
07 Kaffe, te, kakao, krydderier og prod. av disse varer ..	21	58	159	325
08 Førstoffer, ikke ellers nevnt .....	13 229	16 649	132 560	124 156
09 Forskjellige matvarer .....	1 151	1 496	11 884	15 419
11 Drikkevarer .....	98	132	654	772
12 Tobakk og tobakkvarer .....	44	75	395	468
21 Huder og skinn, uberedte .....	4 216	3 891	49 263	54 958
22 Oljefrø, -nøtter og -kjerner .....	—	—	—	—
23 Rågummi, også syntetisk og regenerert .....	2	19	90	105
24 Tre, trelast og kork .....	3 267	5 533	26 911	31 625
25 Papirmasse og papiravfall .....	47 562	37 420	313 904	325 973
26 Spinnestoffer .....	3 615	2 149	33 425	35 652
27 Rå gjødningsstoffer og forskjellige rå mineraler ...	6 972	7 153	53 540	59 671
28 Malmer og metallavfall .....	12 890	13 020	81 380	115 307
29 Forskjellige animalske og vegetabiliske råvarer ...	1 674	3 451	8 830	8 581
31 Brenselstoffer, smøreoljer o. l. ....	2 389	2 739	5 661	9 897
41 Dyre- og plantefett, olje og voks .....	16 637	25 605	132 244	150 441
51 Kjemiske råstoffer og forbindelser .....	9 620	12 921	58 303	75 243
52 Mineralsk tjære og rå kjemikalier av kull, olje og gass	148	—	243	269
53 Farge- og garvestoffer .....	528	565	3 991	4 076
54 Medisinske og farmasøytiske produkter .....	694	1 277	5 578	7 876
55 Eteriske oljer, parfymen, kosmetikk, såpe og andre rensemidler .....	50	54	358	271
56 Gjødningsstoffer, ikke rå .....	17 734	21 421	154 521	144 261
59 Sprengstoffer og forskjellige kjemiske produkter .....	2 643	2 266	22 870	21 880
61 Lær, lærvarer og beredte pelsskinn .....	765	957	3 539	3 605
62 Gummivarer .....	341	483	6 657	6 987
63 Arbeider av tre og kork, unntatt møbler .....	4 003	6 548	23 965	35 099
64 Papir og papp og arbeider herav .....	39 883	30 762	271 771	292 205
65 Garn, metervarer og ferdige tekstiler .....	814	1 691	10 881	17 969
66 Produkter av ikke-metalliske mineraler, i. e. n. ....	613	1 515	6 122	7 893
67 Sølv, platina, edelsteiner og perler, gullsmedarbeider og bijouteri .....	384	916	4 907	7 707
68 Uedle metaller .....	70 857	98 935	481 253	672 520
69 Arbeider av uedle metaller .....	10 444	4 812	33 626	52 204
71 Ikke-elektriske maskiner .....	4 332	6 621	34 213	46 737
72 Elektriske maskiner, apparater og deler .....	1 729	2 123	15 602	20 329
73 Transportmidler .....	11 957	52 513	148 056	284 728
Herav skip over 25 br.reg.t. <sup>1</sup> .....	10 900	—	140 736	—
81 Ferdige hus, sanitær-, varme- og lysstyr .....	131	228	2 102	2 793
82 Møbler .....	637	681	2 136	3 160
83 Kofferter, vesker m. v. ....	23	12	167	64
84 Klær .....	711	1 048	2 557	4 295
85 Skotøy .....	97	148	640	560
86 Instrumenter o. l. (unntatt musikkinstrumenter), foto- grafiske og optiske artikler .....	124	98	825	1 628
89 Forskjellige ferdige varer, ikke ellers nevnt .....	2 896	2 524	17 052	19 621
92 Levende dyr, ikke til mat .....	13	98	910	1 069
93 Skipsutstyr, ikke spesifisert på vareslag .....	39	108	309	1 464

<sup>1</sup> Inkl. skip til opphogging. *Incl. ships for breaking up.*



Tabell 5. Innførsel. — Undergrupper og viktigere varer.

Imports by groups and principal commodities.

Statistisk nummer	Undergrupper og varer <i>Groups and commodities</i>	Mengde- enhet <i>Unit</i>	Juli 1956		Januar—juli 1956	
			Mengde <i>Quantity</i>	Verdi <i>Value</i>	Mengde <i>Quantity</i>	Verdi <i>Value</i>
				1 000 kr.		1 000 kr.
001	<b>00. Levende dyr, vesentlig til mat.</b> Levende dyr, vesentlig til mat.....	..	..	4	..	11
	<b>01. Kjøtt og kjøttvarer.</b>					
011	Kjøtt, ferskt eller frosset.....	kg	740	4	119 523	516
» 03 19	Flesk, unnt. skinker.....	»	—	—	24 224	111
» 09 11	Reinkjøtt.....	»	—	—	57 897	220
012	Kjøtt, tørket, saltet el. røykt.....	»	856	3	44 333	143
» 01 12	Saltet eller tørket flesk.....	»	856	3	32 014	116
013	Kjøttvarer og kjøtthermetikk.....	»	41 410	666	383 456	4 814
» 02 11	Hvalkjøttekstrakt i lufttett emb.....	»	—	—	36 206	270
» 09 21-29	Tarmer, naturlige.....	»	38 472	626	341 468	4 457
	<b>02. Meierivarer, egg og honning.</b>					
021	Mjølk og fløte, frisk el. sterilisert...	kg	—	—	—	—
022	Mjølk og fløte, kondensert el. tørket	»	—	—	500	1
023	Smør.....	»	—	—	—	—
024	Ost.....	»	7 985	59	67 421	402
025	Egg.....	»	—	—	28	1
026	Honning.....	»	—	—	18 615	56
	<b>03. Fisk og fiskevarer.</b>					
031	Fisk: fersk, frossen, tørket, saltet el. røykt.....	kg	451 714	631	2 349 254	3 631
» 01 89	Fersk sild og fisk.....	»	153 796	219	1 169 613	1 972
» 02 30	Saltet sild.....	»	235 488	351	973 304	1 309
» 02 66, 87	Saltet eller tørket fisk.....	»	30 200	32	38 940	89
032	Fiskehermetikk og fiskemat.....	»	160	1	117 593	1 064
	<b>04. Korn og kornvarer.</b>					
041	Hvete.....	kg	43 754 071	23 441	204122179	109 684
042	Ris og risengryn.....	»	64 750	65	2 563 739	2 607
043	Bygg.....	»	12 797 564	6 357	46 969 230	23 371
044	Mais.....	»	3 042 459	1 591	37 196 641	19 495
045	Annet korn.....	»	7 173 774	3 551	153716527	69 213
» 01 00	Rug.....	»	7 173 040	3 550	38 829 023	19 445
» 09 12	Durra.....	»	—	—	110384238	47 169
046	Hvetemjøl.....	»	1 861 073	1 134	12 819 346	7 689
047	Annet mjøl.....	»	—	—	777	1
048	Andre kornvarer.....	»	56 906	121	1 539 527	1 794
	<b>05. Frukt og grønnsaker.</b>					
051	Frisk frukt, bær, nøtter, unnt. olje- nøtter.....	kg	2 571 310	3 870	42 902 961	58 748
» 01 00	Appelsiner, mandariner o.l.....	»	845 861	1 410	31 970 844	41 055
» 02 00	Sitroner og grapefrukt.....	»	606 644	1 118	2 864 550	4 264
» 03 00	Bananer.....	»	1 077 520	1 190	5 944 373	6 200
» 04 11-15	Æpler.....	»	—	—	1 115 379	1 516
» 05 11,12	Vindruer.....	»	—	—	275 266	1 033
» 07 12	Mandler.....	»	2 948	49	132 441	2 009
» 07 13	Hassel nøtter.....	»	50	1	143 195	1 051
» 07 17	Kokosmasse.....	»	30 595	58	244 867	460
052	Tørket frukt og bær.....	»	445 889	1 171	4 183 537	9 667
» 01 13	Rosiner.....	»	74 250	186	2 071 749	3 839
» 01 14	Korinter.....	»	5 340	12	87 472	202
» 01 15	Svisker.....	»	345 630	942	1 874 645	5 274
» 01 17	Aprikoser.....	»	—	—	17 943	87
053	Nedlagt frukt og bær, saft og syltetøy	»	1 738 012	4 345	3 089 407	8 682
054	Friske grønnsaker.....	»	706 015	708	11 468 242	14 733
» 02 00	Bønner, ertler, linser.....	»	295 319	304	3 870 065	4 511
» 03 11	Humle.....	»	3 084	38	77 231	1 060
» 09 12	Gulrotter.....	»	41 633	62	1 535 938	1 029
» 09 14	Tomater.....	»	312	1	1 000 444	3 150
» 09 17	Løk, unntatt sjalottløk.....	»	352 243	299	3 081 949	2 465

Tabell 5 (forts.). Innførsel. — Undergrupper og viktigere varer.

Statistisk nummer	Undergrupper og varer	Mengde- enhet	Juli 1956		Januar—juli 1956	
			Mengde	Verdi	Mengde	Verdi
055	Tørkede og herm. grønnsaker og prod. framst. av grønnsaker, røtter og rotfrukter .....	kg	24 810	47	548 301	1 154
» 02 11	Tomatpuré i emb. på 5 kg og over .....	»	21 280	40	456 357	873
	<b>06. Sukker og sukkervarer.</b>					
061	Sukker .....	kg	19 307 113	16 695	93 307 281	79 820
» 01 00	Roe- og rørsukker, uraffinert .....	»	4 759	4	169 858	136
» 02 11	Raffinade og kandis .....	»	1 045 493	1 112	12 003 202	12 525
» 02 12	Annet raff. roe- og rørsukker, farin .....	»	17 836 037	15 198	74 124 494	62 441
» 03 00	Melasse til teknisk bruk .....	»	—	—	2 280 329	511
» 04 00	Sirup, alminnelig .....	»	411 094	366	4 439 887	3 890
062	Sukkervarer .....	»	—	—	2 348	11
	<b>07. Kaffe, te, kakao, krydderier og produkter av disse varer.</b>					
071	Kaffe .....	kg	2 393 155	23 748	13 783 553	130 906
» 01 00	Kaffe, rå .....	»	2 393 155	23 748	13 782 859	130 886
072	Kakao .....	»	102 519	475	3 624 617	19 402
» 01 00	Kakaobønner .....	»	97 319	440	3 613 567	19 317
073	Sjokolade og sjokoladevarer .....	»	—	—	—	—
074	Te og maté .....	»	29 349	466	226 496	3 383
» 01 00	Te .....	»	29 349	466	226 196	3 381
075	Krydderier .....	»	24 240	146	317 457	1 782
» 01 11	Pepper, unnt. kajennepepper, umalt .....	»	6 962	34	86 879	453
» 02 22	Kardemomme, umalt .....	»	572	18	11 551	354
	<b>08. Førstoffer, ikke ellers nevnt.</b>					
081	Førstoffer, i. e. n. ....	kg	305 877	163	87 739 888	57 129
» 03 13	Rapsmjøl og rapskaker .....	»	—	—	8 942 716	5 218
» 03 14	Bomullsfrømjøl og bomullsrøkaker .....	»	—	—	9 114 286	5 708
» 03 15	Jordnøttmjøl og jordnøttkaker .....	»	—	—	23 916 241	17 939
» 03 16	Solamjøl og soiakaker .....	»	30 000	23	14 994 816	10 162
» 03 17	Kokosmjøl og kokoskaker .....	»	—	—	7 026 539	4 497
» 09 21	Melasse til dyrefor .....	»	—	—	8 181 708	2 891
	<b>09. Forskjellige matvarer.</b>					
091	Margarin og matfett .....	kg	10 425	17	36 870	66
099	Andre matvarer, ikke ellers nevnt .....	»	27 888	196	145 345	740
» 09 11	Sennep, malt eller tillaget .....	»	18 102	53	110 324	301
	<b>11. Drikkevarer.</b>					
111	Alkohol frie drikkevarer, unnt. frukt-, bær-, og grønnsaksafter .....	l	—	—	—	—
112	Alkoholholdige drikkevarer .....	..	..	3 012	..	15 983
» 01 10	Vin på flasker musserende .....	l	13 981	198	38 926	558
» 01 21	Vin på flasker annen, under 14 % .....	»	27 823	260	94 122	793
» 01 22	Vin på flasker annen, over 14 % .....	»	143 472	734	474 381	2 362
» 01 31	Vin på fustasjer under 14 % .....	»	135 078	168	730 562	936
» 01 32	Vin på fustasjer 14—21 % .....	»	160 324	565	914 261	3 384
» 04 10	Brennevin på flasker .....	»	21 585	239	213 998	2 246
» 04 21	Brennevin på fustasjer under 51 % .....	kg	—	—	66 584	281
» 04 22	Brennevin på fustasjer, 51—60 % .....	»	208 835	738	704 217	4 024
» 04 23	Brennevin på fustasjer, 61—70 % .....	»	961	2	156 212	678
» 04 24—27	Brennevin på fustasjer, ellers .....	»	49 465	98	383 573	705
	<b>12. Tobakk og tobakkvarer.</b>					
121	Råtobakk .....	kg	301 548	3 225	2 491 557	26 306
» 01 11	Tobakksblad, usauset med stilk .....	»	292 516	3 194	2 368 813	25 344
» 01 12	Tobakksblad, usauset, uten stilk .....	»	1 271	16	59 142	828
122	Tobakkvarer .....	»	7 234	180	62 728	1 396
» 01 00	Sigarer .....	»	1 863	105	11 989	654
» 03 11	Røyketobakk .....	»	4 960	71	48 444	713

Tabell 5 (forts.) Innførsel. — Undergrupper og viktigere varer.

Statistisk nummer	Undergrupper og varer	Mengde-enhet	Juli 1956		Januar—juli 1956	
			Mengde	Verdi	Mengde	Verdi
	<b>21. Huder og skinn uberedte.</b>			1 000 kr.		1 000 kr.
211	Huder og skinn, unntatt pelsskinn, uberedte .....	kg	129 991	400	2 498 395	6 740
» 01 11	Huder av hornkveg, med hår, rå .....	»	87 308	249	2 179 402	5 437
» 01 21	Huder av hornkveg, med hår, tørre....	»	14 114	53	77 731	311
212	Pelsskinn, uberedte .....	»	2 455	69	47 853	2 584
	<b>22. Oljefrø, -nøtter og -kjerner.</b>					
221	Oljefrø, -nøtter og -kjerner.....	kg	3 677 125	4 566	62 219 124	70 932
» 01 11	Jordnøtter, navskallet .....	»	2 341	7	45 453	132
» 01 12	Jordnøtter, avskallet .....	»	19 567	99	9 778 581	13 983
» 02 00	Kopra .....	»	2 619 338	3 259	21 157 411	26 849
» 04 00	Soiabønner .....	»	—	—	14 392 765	11 415
» 05 00	Linfrø .....	»	1 035 450	1 200	16 829 102	18 535
	<b>23. Rågummi, også syntetisk og regenerert.</b>					
	Rågummi, også syntetisk og regenerert .....	kg	221 553	986	3 335 018	18 772
231	Kautsjuk, guttaperka, balata o.l. ....	»	83 229	421	2 246 378	13 932
» 01 12	Latex .....	»	34 501	135	310 169	1 328
» 02 11	Kunstgummi i fast form .....	»	50 910	269	423 736	2 274
» 02 12	Kunstgummi ellers .....	»	47 939	153	264 384	1 122
	<b>24. Tre, trelast og kork.</b>					
241	Ved og trekull .....	..	..	70	..	622
242	Tømmer, kubb og annen rund last	<sup>1</sup> m <sup>3</sup>	39 501	5 034	286 171	34 885
» 01 00	Kubb og celluloseømmer.....	»	30 150	3 911	251 590	29 226
» 02 11	Skur- og finértømmer av europ. gran og furu .....	»	335	34	10 217	1 134
» 03 25	Mahogni, rundt virke .....	»	—	—	210	99
243	Skurlast og høvellast .....	»	7 853	4 149	58 370	27 408
» 02 10	Skåret last av europ. gran og furu .....	»	4 869	1 406	35 177	10 206
» 02 20	Høvlet last .....	»	119	36	571	157
» 02 30	Skåret eller høvlet last av andre bartrær .....	»	61	50	425	363
» 03 11	Bjørk, skåret el. høvlet .....	»	193	54	1 808	522
» 03 12	Ask, skåret eller høvlet.....	»	47	41	602	514
» 03 13	Bøk, skåret eller høvlet.....	»	253	157	2 214	1 394
» 03 14	Eik, skåret eller høvlet.....	»	461	337	4 089	3 396
» 03 15	Mahogni, skåret el. høvlet.....	»	369	247	2 536	1 606
» 03 16	Hickory, skåret el. høvlet.....	»	146	216	720	926
» 03 17	Teak, skåret el. høvlet.....	»	810	1 219	4 337	5 720
244	Kork, uforarbeidd og korkavfall.....	kg	282 819	443	1 891 227	2 916
» 01 11	Kork, uforarbeidd.....	»	180 589	341	825 190	1 796
» 01 12	Korkavfall .....	»	102 230	101	1 066 037	1 120
	<b>25. Papirmasse og papiravfall.</b>					
251	Papirmasse og papiravfall.....	kg	2 279 260	2 168	13 710 746	11 718
» 03 10	Sulfittcellulose, bleikt, tørr .....	»	134 733	161	1 541 142	1 721
» 03 30	Sulfittcellulose, ubleikt tørr .....	»	—	—	1 441 875	1 364
» 03 40	Sulfittcellulose, ubleikt, våt <sup>2</sup> .....	»	1 590 038	1 563	4 585 456	4 244
» 04 10	Sulfatcellulose, bleikt, ubleikt og tørr....	»	467 000	416	4 016 529	3 507
	<b>26. Spinnestoffer.</b>					
261	Natursilke .....	kg	1	1	11	4
262	Ull og annet dyrehår .....	»	106 982	1 771	1 616 100	26 780
» 01 00	Råull, uvasket el. ryggvasket.....	»	513	8	4 143	56
» 02 00	Ull, vasket, ikke karded eller kjemt.....	»	28 587	417	462 563	6 944
» 07 00	Ull, vasket, karded eller kjemt, tops....	»	50 105	1 189	889 751	17 119
» 08 00	Ullavfall .....	»	25 140	80	168 342	1 590
263	Bomull.....	»	248 565	899	2 959 106	14 615
» 01 00	Råbomull, unnt. linters .....	»	112 441	618	2 352 345	13 130
» 02 00	Bomull-linters .....	»	106 012	208	141 343	279
» 03 12	Bomullsavfall for spinnerier.....	»	20 859	59	355 091	929
» 03 19	Bomullsavfall, annet .....	»	9 253	15	109 448	271
264	Jute .....	»	19 292	15	450 325	560
» 01 00	Jute og jutestry .....	»	19 292	15	450 325	560

<sup>1</sup> Fast mål. *Solid volume*, <sup>2</sup> Beregnet tørrvekt. *Converted to dry weight*.

Tabell 5 (forts.). Innførsel. — Undergrupper og viktigere varer.

Statistisk nummer	Undergrupper og varer	Mengde- enhet	Juli 1956		Januar—juli 1956	
			Mengde	Verdi	Mengde	Verdi
				1 000 kr.		1 000 kr.
265	Plantefibrer, unnt. bomull og jute...	kg	342 430	738	2 770 064	8 253
» 02 00	Hamp, hampestry og -avfall .....	»	12 700	38	611 454	3 894
» 04 00	Sisal og andre agave fibrer .....	»	138 988	214	909 047	1 430
» 05 00	Manilafibrer, -stry og avfall .....	»	170 650	414	1 065 059	2 686
266	Kunstige spinnestoffer.....	»	22 166	174	426 306	3 693
267	Tekstilavfall og filler.....	»	85 286	105	1 849 283	1 738
	<b>27. Rå gjødningsstoffer og forskj. rå mineraler.</b>					
271	Rå gjødningsstoffer .....	kg	10 409 762	1 606	75 784 736	10 974
» 03 00	Råfosfat .....	»	10 409 762	1 606	75 784 736	10 974
272	Forskjellige rå mineraler .....	»	27 104 735	4 927	296026141	37 881
» 02 19	Sand, unnt. skjellsand .....	»	3 375 107	180	29 642 681	1 660
» 04 11	Porselensjord .....	»	1 239 319	229	18 617 062	3 281
» 04 12	Leire, chamotte m. v. ....	»	2 789 577	308	21 606 698	3 261
» 05 10	Grovtt salt .....	»	9 041 613	781	169123795	12 969
» 05 20	Finmalt salt .....	»	4 463 327	641	17 838 018	3 242
» 07 10	Smergel o. a. slipe-, pusse- og polermidler	»	34 028	52	448 040	648
» 11 11	Kalkstein .....	»	80 690	25	2 166 550	161
» 11 21	Gipsstein, løs i fartøy .....	»	—	—	12 344 160	559
» 11 22	Gips, pulverisert .....	»	3 306 715	188	6 213 006	664
» 12 00	Råasbest .....	»	261 685	536	1 673 553	2 415
» 14 30	Kryolitt .....	»	765 000	1 307	1 497 113	2 687
» 15 00	Magnesitt .....	»	77 296	50	303 433	172
» 19 21	Malt kritt, baritt, talkum .....	»	656 639	153	4 258 289	1 152
» 19 22	Oker, umbra, engelskrodt m. v. ....	»	219 425	130	952 206	593
» 19 33	Kiseligur .....	»	482 870	113	2 046 420	624
» 19 34	Bleikejord.....	»	8 259	5	1 305 543	815
	<b>28. Malmer og metallavfall.</b>					
281	Jernmalm .....	kg	—	—	94 200	7
» 01 00	Jern og stykkmalm .....	»	—	—	94 200	7
282	Jern- og stålavfall .....	»	481 955	176	10 245 092	4 467
» 01 00	Gammelt jern, stål og avfall .....	»	481 955	176	10 245 092	4 467
283	Malmer av ikke-jernholdige uedle metaller .....	»	35 480 807	9 570	222491266	70 540
» 03 00	Bauksitt .....	»	3 448 271	327	10 662 372	1 021
» 05 00	Sinkmalm, våt .....	»	—	—	35 603 681	20 531
» 07 00	Manganmalm .....	»	22 407 453	5 860	141294648	37 483
» 08 00	Krommalm.....	»	9 352 153	3 265	34 637 670	11 341
284	Ikke-jernholdig metallavfall.....	»	343 539	1 231	1 422 775	3 303
285	Sølv- og platinamalm .....	»	—	—	—	—
	<b>29. Forskj. animalske og vegetabil- ske råvarer.</b>					
291	Animalske råvarer, ikke spiselige, ikke ellers nevnt.....	kg	48 462	231	583 740	4 543
» 09 11	Svinebust .....	»	4 638	107	34 692	920
» 09 61	Urenset sengefjær, dun m. v. ....	»	43 111	100	534 331	3 351
292	Vegetabiliske råvarer, ikke spiselige, ikke ellers nevnt.....	»	769 650	1 502	6 632 532	16 727
» 02 19	Forskjellige harpikser og gummier .....	»	509 318	781	3 643 991	5 955
» 03 11	Bast o. l. plantetrevler (unnt. kokos)....	»	53 620	124	223 527	776
» 03 12	Rør, bambus, spanskrør m. v. ....	»	36 939	99	265 058	693
» 05 11-49	Frø .....	»	44 628	232	1 264 974	5 841
» 06 11	Blomsterløk, ikke blomstrende m. v. ....	»	120	0	6 290	44
» 06 21-29	Levende trær, busker, planter m. v. ....	»	1 962	13	141 974	872
» 09 31	Alfa, tang m. v. ....	»	96 301	76	792 408	713
	<b>31. Brenselstoffer, smøreoljer o. l.</b>					
311	Kull, koks, torv og briketter.....	tonn	107 266	18 307	928 534	150 111
» 01 10	Steinkull, antrasitt og brunkull, unnt. bri- ketter .....	»	50 909	7 807	424 972	65 905
» 02 11	Sinders .....	»	7 240	1 463	76 779	14 579
» 02 12	Koks .....	»	49 117	9 037	413 211	67 952
» 03 10	Briketter av steinkull og brunkull.....	»	—	—	13 572	1 674

Tabell 5 (forts.). Innførsel. — Undergrupper og viktigere varer.

Statistisk nummer	Undergrupper og varer	Mengde-enhet	Juli 1956		Januar—juli 1956	
			Mengde	Verdi	Mengde	Verdi
				1 000 kr.		1 000 kr.
312	Rå mineralolje.....	kg	8 091 784	1 376	53 072 798	10 137
313	Mineraloljeprodukter.....	»	214349590	48 396	1734892175	389 900
» 01 10-30	Bensin, også spesialbensiner.....	»	31 022 874	10 700	175 697 517	60 592
» 02 10	White spirit .....	»	2 062 996	717	7 575 950	2 581
» 02 21-23	Petroleum (lys og motorpetroleum, jet fuel)	»	4 495 065	1 242	55 515 730	15 086
» 03 11	Gassolje, fyringsolje nr. 1 (solarolje)....	»	27 384 847	6 985	371 613 782	93 522
» 03 12	Diesolje, fyringsolje nr. 2 .....	»	25 438 325	5 605	236 490 762	52 224
» 03 13	Fyringsolje nr. 3 (light fuel).....	»	15 597 074	2 656	109 793 313	19 552
» 03 21	Heavy fuel til og med 450 «seconds» ....	»	7 102 699	1 154	27 095 643	4 382
» 03 22	Heavy fuel 451-650 «seconds» .....	»	18 006 662	2 819	126 001 802	19 461
» 03 23	Heavy fuel 651-2000 «seconds» .....	»	72 739 350	10 609	507 265 303	73 480
» 03 29	Heavy fuel over 2000 «seconds» .....	»	—	—	36 429 137	5 494
» 04 11	Smøreoljer (rene mineralske og komponenter) .....	»	2 915 811	2 853	18 206 756	19 168
» 04 12	Mineralske oljer tilsatt over 5 % forseparerbare bestanddeler .....	»	52 006	85	407 934	675
» 04 13	Andre mineralske oljer .....	»	27 005	50	418 089	496
» 04 20	Smørefett (hv. u. vaselin, vognsmering og wirefett) .....	»	82 566	156	1 077 983	1 945
» 05 11	Parafinvoks .....	»	100 829	126	1 350 283	1 743
» 09 21	Petroleumsasfalt og naturlig asfalt.....	»	2 842 900	982	10 928 564	3 780
» 09 22	Petroleumbek .....	»	1 276 654	326	12 094 848	3 252
» 09 23	Petroleumskoks .....	»	2 987 250	719	35 787 497	10 701
» 09 24	Bekkoks .....	»	—	—	—	—
» 09 25	Steinkullsbek (hv. u. skobek) .....	»	5 400	8	539 758	177
	<b>41. Dyre- og plantefett, olje og voks</b>					
	<b>Dyrefett og -oljer.....</b>	<b>kg</b>	<b>1 500 020</b>	<b>2 575</b>	<b>10 865 129</b>	<b>19 937</b>
» 01 11	Hvalolje, rå.....	»	—	—	1 246 976	1 696
» 01 13	Rå sildolje .....	»	152 242	217	2 712 614	3 872
» 01 17	Høyvitaminholdige sjødyroljer.....	»	58 814	362	1 432 727	5 934
» 01 50	Industritran .....	»	15 134	22	192 314	328
» 01 61	Blandingstran og sjødyroljer, ikke særskilt nevnt .....	»	—	—	911 026	1 230
» 02 11	Talg (premier jus) .....	»	299 787	494	1 003 618	1 697
412	<b>Planteoljer, ikke eteriske.....</b>	<b>»</b>	<b>167 044</b>	<b>626</b>	<b>1 891 411</b>	<b>6 641</b>
» 05 00	Olivenolje .....	»	4 399	41	490 313	2 471
» 12 00	Kinesisk treolje.....	»	115 744	450	489 953	1 924
413	<b>Bearbeidd dyre- og plantefett, oljer og voks .....</b>	<b>»</b>	<b>53 256</b>	<b>147</b>	<b>571 989</b>	<b>1 534</b>
» 03 12	Stearin .....	»	23 898	44	143 139	324
	<b>51. Kjemiske råstoffer og forbindelser.</b>					
511	<b>Uorganiske kjemikalier .....</b>	<b>..</b>	<b>..</b>	<b>8 425</b>	<b>..</b>	<b>77 897</b>
» 01 12	Svovelsyre .....	<b>kg</b>	60 033	20	1 291 258	275
» 03 00	Etsnatron og natronlut.....	»	510 814	398	3 129 969	2 124
» 09 26	Glaubersalt (natriumsulfat).....	»	175 150	44	8 840 544	1 938
» 09 35	Etskali (kaustisk kali) i fast form.....	»	43 747	64	378 417	543
» 09 36	Kalllut .....	»	146 532	98	463 776	309
» 09 46	Klorkalsium (kalsiumklorid).....	»	2 440 302	769	12 613 698	3 938
» 09 52	Pottaske (kalkiumkarbonat) .....	»	4 920	7	221 465	283
» 09 61	Svovelsur leirjord (aluminiumsulfat) .....	»	452 920	138	5 692 012	1 698
» 09 71	Vanglass (kalium- eller natriumsilikat)...	»	120 341	53	2 093 233	762
» 09 72	Fosforsur forkalk .....	»	138 600	86	1 748 300	1 093
» 09 73	Blymønje .....	»	41 016	99	245 696	609
» 09 77	Sinkhvitt .....	»	34 555	68	545 089	1 024
» 09 78	Titanhvitt og sinkkromat .....	»	233 995	801	3 040 078	10 240
» 09 81	Alumina (aluminiumoksyd) .....	»	11 190 778	4 030	90 627 742	35 127
512	<b>Organiske kjemikalier .....</b>	<b>..</b>	<b>..</b>	<b>1 977</b>	<b>..</b>	<b>15 732</b>
» 01 13	Sitron- og vinsyre .....	<b>kg</b>	13 800	55	186 193	979
» 03 00	Glyserin, h. u. råglyserin .....	»	35 925	151	685 302	2 657
» 04 12	Etylenglykol (glykol) .....	»	285 945	604	956 914	2 287
» 09 11	Aceton .....	»	8 747	16	229 168	389

Tabell 5 (forts.). Innførsel. — Undergrupper og viktigere varer.

Statistisk nummer	Undergrupper og varer	Mengde- enhet	Juli 1956		Januar—juli 1956	
			Mengde	Verdi	Mengde	Verdi
512 09 15-20}				1 000 kr.		1000 kr.
» 01, 21}	Denaturert æther spirituosus.....	kg	97 653	473	842 648	4 011
» 09 21	Butangass.....	..	..	—	..	2
» 09 22	Propangass.....	..	..	47	..	450
» 09 32	Svovelkullstoff, tetraklorkullstoff o. l.....	kg	132 793	170	871 852	1 209
	<b>52. Mineralsk tjære og rå kjemikalier av kull, olje og gass.</b>					
521	Mineralsk tjære og rå kjemikalier av kull, olje og gass.....	kg	2 357 206	1 080	7 535 700	3 715
» 01 11	Steinkulltjære.....	»	12 083	9	2 086 628	494
» 02 11	Kreosotolje.....	»	1 690 009	498	3 082 519	885
» 02 13	Toluol.....	»	518 593	363	1 346 621	968
» 02 14	Xylol.....	»	14 941	16	448 299	370
	<b>53. Farge- og garvestoffer.</b>					
531	Kulltjærefarger og indigo.....	kg	26 912	507	291 158	5 368
» 01 11	Anilin- og alisarinfarger.....	»	26 910	507	290 331	5 335
532	Farge- og garveekstrakter og syntetiske garvestoffer.....	»	82 051	211	1 876 037	3 762
» 02 20	Garveekstrakter i fast form.....	»	38 964	57	1 312 449	2 064
533	Farger, malinger og fernisser.....	»	242 996	909	2 066 746	8 919
» 01 11	Litopon.....	»	52 471	58	315 213	360
» 01 12	Beinsvart, kjønnerøk, blyant, pottlodd og andre svarte farger.....	»	49 417	69	540 632	816
» 01 19	Tørre farger, ikke ellers nevnt.....	»	51 726	205	327 400	1 672
» 02 11, 12	Trykkfarge.....	»	6 911	100	101 044	1 042
» 03 30	Fernisser, tørreljer og politur, ikke spiritusholdige.....	»	45 775	284	527 104	3 515
	<b>54. Medisinske og farmasøytiske produkter.</b>					
541	Medisinske og farmasøytiske produkter.....	kg	95 105	2 198	981 997	17 675
» 01 00	Vitaminer og vitaminpreparater.....	»	542	62	9 725	1 093
» 02 00	Bakteriologiske produkter.....	»	5	5	193	57
» 03 00	Antibiotica.....	»	2 310	230	11 988	1 742
» 04 00	Morfin, kokain, kinin m. v.....	»	136	15	5 085	296
	<b>55. Eteriske oljer, parfymen, kosmetikk, såpe og andre rensedmidler.</b>					
551	Eteriske oljer og essenser.....	kg	6 153	412	63 693	3 101
552	Parfymen, kosmetikk, såpe, rensed- og vaskemidler.....	»	10 682	97	146 000	979
	<b>56. Gjødningstoffer, ikke rå.</b>					
561	Gjødningstoffer, ikke rå.....	kg	10 888	6 58	879 927	16 077
» 02 11	Superfosfat, singel.....	»	—	—	—	—
» 02 12	Superfosfat, dobbel.....	»	—	—	—	—
» 02 21	Tomasfosfat.....	»	—	—	2 506 346	388
» 03 11	Klorkalium (kaliumklorid).....	»	9 888	5 27	298 513	7 467
» 03 12	40 % kaligjødning.....	»	—	—	14 056 903	2 886
» 03 14	50 % kaligjødning.....	»	—	—	3 381 860	900
» 03 19	Annen kaligjødning.....	»	—	—	103 382	34
	<b>59. Sprengstoffer og forskj. kjemiske produkter.</b>					
591	Sprengstoffer.....	kg	34 096	602	145 039	4 215
» 02 22	Fenghetter, alle slags.....	»	5 425	274	67 028	3 268
599	Forskjellige kjemiske produkter.....	»	1 327 184	5 693	13 639 919	57 509
» 01 11	Celluloid, uforarb. og i plater.....	»	4 945	88	45 224	697
» 01 13	Polyvinylklorid (PVC).....	»	45 556	202	574 537	2 549
» 01 14	Fenolformaldehyd.....	»	7 748	50	118 452	519
» 01 15-18	Kunstharpikser og pressmasser i. e. n.....	»	395 812	2 030	3 675 130	20 065
» 01 19	Halvfabrikater av kunststoffpressmasser.....	»	65 444	735	569 672	6 384

Tabell 5 (forts.). Innførsel. — Undergrupper og viktigere varer.

Statistisk nummer	Undergrupper og varer	Mengde-enhet	Juli 1956		Januar—juli 1956	
			Mengde	Verdi	Mengde	Verdi
599 02 11	Insektpulver og insekt-, sopp- og ugrasfordrivende preparater .....	kg	46 190	339	785 712	3 846
» 03 11-19	Stivelse .....	»	71 881	106	1 694 624	2 232
» 04 11	Kasein (ostestoff) .....	»	19 783	64	109 537	413
» 04 26	Hud- og lærlim .....	»	12 523	47	146 347	444
» 04 27	Bein- og hornlim .....	»	2 736	8	423 101	890
» 04 42	Appreturstoffer .....	»	23 786	168	254 355	1 122
» 09 31	Metalloksyder i. e. n. ....	»	17 756	104	299 525	1 087
<b>61. Lær, lærvarer og beredte pelskinn.</b>						
611	Lær og skinn .....	kg	34 185	1 138	384 597	13 335
» 01 22	Andre huder og skinn, garvet, vekt under 1 kg pr. stk. ....	»	1 661	47	27 504	680
	Skinn, alunerte, bronserte, sjagrinerte m. v.:					
» 01 31	vekt over 2 kg pr. stk. ....	»	9 199	242	84 009	2 080
» 01 32	vekt 1—2 kg, pr. stk. ....	»	2 001	71	39 842	1 685
» 01 33	vekt under 1 kg pr. stk. hanskesskinn. ....	»	636	65	8 024	744
» 01 34	vekt under 1 kg pr. stk., andre. ....	»	8 689	619	101 765	7 012
612	Arbeider av lær og skinn unnt. klær	»	13 970	291	117 886	2 724
613	Beredte pelskinn. ....	»	1 207	238	12 503	2 958
<b>62. Gummivarer.</b>						
621	Gummi i plater, stenger, rør m. v.	kg	150 587	1 033	1 404 696	9 067
» 01 11	Slanger og rør. ....	»	70 288	520	687 494	4 724
» 01 12	Plater, snorer, blokker, valser. ....	»	80 039	510	712 740	4 303
629	Ferdige artikler av gummi i. e. n. ....	»	259 629	3 026	1 753 248	20 081
» 01 11	Automobildekk .....	»	187 579	1 999	1 096 025	11 582
» 01 16	Sykkeldekk .....	»	4 869	38	130 368	1 060
» 01 17	Tral dedek .....	»	4 630	41	58 619	492
» 01 21	Innringer for automobiler .....	»	14 601	162	88 844	1 016
» 09 13	Maskinreimer av gummi og balata, tollbare	»	2 744	73	27 887	661
<b>63. Arbeider av tre og kork, unntatt møbler.</b>						
631	Finér, møbelplater, trefiberplater, profilerte lister, stav .....	..	..	1 040	..	12 098
» 01 11	Alminnelig finér .....	kg	201 147	712	1 807 620	6 296
» 02 11	Møbelplater .....	»	35 908	60	506 659	881
» 02 12	Kryssfinér .....	»	102 174	242	1 888 983	4 682
632	Arbeider av tre i. e. n. ....	»	21 945	235	270 056	2 261
» 09 21-24	Dreierarbeid .....	»	4 716	39	72 488	445
» 09 35	Lester .....	»	2 346	49	32 150	581
633	Arbeider av kork. ....	»	10 447	135	100 940	937
<b>64. Papir og papp og arbeider herav.</b>						
641	Papir og papp .....	kg	639 130	1 599	5 048 212	13 179
» 03 31	Pakkepapir uten trykk .....	»	57 622	75	1 507 329	1 844
» 04 21	Papp, unnt. bølgepapp og bygningspapp. ....	»	57 725	86	569 818	1 046
» 05 11	Ullpapp og råpapp av filler .....	»	61 312	55	308 902	297
» 08 11	Tapetpapir m. v. ....	»	79 127	135	126 872	291
» 19 31	Vegetabilsk pergament .....	»	104 957	375	606 146	2 119
642	Arbeider av papirmasse, papir og papp .....	»	42 906	570	311 755	4 856
» 09 14	Karbon- og blåpapir .....	»	5 572	167	40 854	1 208
<b>65. Garn, metervarer og ferdige tekstiler.</b>						
651	Garn og tråd. ....	kg	684 487	8 188	5 566 688	86 121
» 01 00	Tvunnet silke og annet silkegarn og tråd	»	1 424	256	11 926	2 055

Tabell 5 (forts.). Innførsel. — Undergrupper og viktigere varer.

Statistisk nummer	Undergrupper og varer	Mengde-enhet	Juli 1956		Januar—juli 1956	
			Mengde	Verdi	Mengde	Verdi
				1 000 kr.		1000 kr.
651 02 11	Ullgarn, ufarget .....	kg	33 500	979	402 798	11 221
» 02 12	Ullgarn, farget og melert .....	»	45 184	1 479	450 567	15 186
	Bomullsgarn:					
» 03 11	enkelt, ubleikt .....	»	77 626	944	898 115	10 602
» 03 12	to- eller flertr., ubleikt, til fiskeribruk.	»	62 309	740	397 814	4 781
» 03 13	to- eller flertr., ubleikt, annet .....	»	15 404	231	438 892	5 817
» 04 11	enkelt, bleikt .....	»	2 620	28	22 619	294
» 04 12	to- eller flertr., bleikt .....	»	7 975	272	80 893	1 925
» 04 13	enkelt, farget eller trykt .....	»	279	6	16 648	336
» 04 14	to- eller flertr., farget eller trykt .....	»	12 264	487	125 170	5 454
	Lin- og hampegarn:					
» 05 11	enkelt, ubleikt til fiskeribruk .....	»	28 822	248	292 950	2 548
» 05 12	enkelt, ubleikt, annet .....	»	9 398	105	110 742	1 090
» 05 14	enkelt, bleikt, annet .....	»	8 981	92	79 032	1 058
» 05 21	to- eller flerlagt, ubleikt, til fiskeribruk	»	7 012	84	21 694	252
» 05 22	ubleikt, annet .....	»	3 132	63	33 732	454
» 05 25	Lintråd, to- el. flerlagt, farget eller trykt	»	2 297	87	22 462	808
» 05 31	Bindegarn, utjæret .....	»	131 841	273	210 450	469
» 05 32	Kabelgarn, utjæret .....	»	6 270	53	69 825	489
» 06 10-19	Kunstsilke (rayon), spunnet og uspunnet	»	53 514	1 204	642 418	16 183
» 06 21	Garn av cellul (rayonull), ufarget .....	»	3 741	50	56 656	891
» 06 22	Garn av cellul (rayonull), farget, trykt el. melert .....	»	9 384	141	50 294	1 228
» 09 11-14	Jutegarn og jutetråd .....	»	34 114	98	556 551	1 652
» 09 20	Garn av bast, kokos og andre plantetrevler	»	126 738	246	565 199	1 094
652	Metervarer av bomull .....	»	404 734	7 709	3 887 886	76 836
» 01 11	Tøyer, herunder seilduk, ufarget og ubleikt, vekt minst 180 g pr. $\frac{1}{4}$ m <sup>2</sup> .....	»	18 950	197	243 567	2 516
» 01 12	Dunlerret, ubleikt .....	»	10 577	389	95 660	3 464
» 01 19	Andre ubleikete varer .....	»	62 013	706	579 477	6 778
» 02 12	Tøyer, bleikete, fargede, trykte m. v., vekt minst 100 g pr. $\frac{1}{4}$ m <sup>2</sup> .....	»	19 138	222	135 522	1 664
» 02 13	Dreiel og damask .....	»	3 260	47	12 347	272
» 02 14	Dunlerret, ensfarget el. bleikt .....	»	4 953	152	20 318	720
» 02 15, 16	Floyelsvevde stoffer, herunder plysj .....	»	11 700	254	138 598	2 955
» 02 19	Andre varer, trykte .....	»	66 198	1 275	589 486	14 425
» 02 29	Andre varer, flerfargede, ikke trykte .....	»	83 902	1 526	837 281	15 809
» 02 31	Gas til bruk i sykepleien .....	»	5 157	93	46 945	902
» 02 39	Andre varer, helt ensfargede .....	»	80 231	2 127	743 608	19 494
» 02 49	Andre varer, bleikete .....	»	38 655	721	445 077	7 837
653	Metervarer av silke, ull, lin m. v. ....	»	414 727	8 877	5 240 886	93 815
» 01 10	Tøyer m. v. av natursilke, ren eller med inntil 20 % annet spinnestoff eller metalttråd m. v. ....	»	388	104	5 501	1 529
» 01 20	Andre tøyer m. v. av natursilke .....	»	165	27	1 790	293
» 02 11	Møbelstoffer .....	»	19 990	618	204 158	6 269
» 02 19	Tøyer m. v. av ull, ikke ellers nevnt, vekt pr. $\frac{1}{4}$ m <sup>2</sup> t. o. m. 55 g .....	»	4 821	229	46 062	2 068
» 02 20	Tøyer m. v. av ull, vekt pr. $\frac{1}{4}$ m <sup>2</sup> over 55 g	»	55 240	2 227	484 153	22 120
» 03 11	Tøyer, bleikete og ubleikete, (hv. u. seilduk), vekt minst 110 g pr. $\frac{1}{4}$ m <sup>2</sup> , av lin og hamp .....	»	27 770	250	163 164	1 403
» 03 12	Dreiel og damask av lin og hamp .....	»	602	18	17 288	360
» 04 11	Ufarget sekk-, pakk- og betrekkerret av jute .....	»	141 544	456	2 464 827	6 563
» 05 10	Vevde tøyer av kunstsilke (rayon) .....	»	64 673	2 826	720 323	27 920
» 05 28	Andre varer, trykte el. fargede, av cellul (rayonull) o. l. ....	»	72 762	1 616	873 522	20 497
» 05 29	Andre varer, av cellul (rayonull) o. l. ....	»	7 429	130	70 528	1 498
» 07 00	Trikot og nettstoff av kunstsilke (rayon)	»	621	33	6 092	354
654	Bånd, kniplinger, broderier, tyll m. v. ....	»	20 102	1 286	223 324	13 162
» 01 10	Blonder, kniplinger m. v. av natur- og kunstsilke .....	»	1 779	318	12 882	2 504
» 01 51	Blonder, kniplinger m. v. av bomull .....	»	769	83	8 016	1 125



Tabell 5 (forts.). Innførsel. — Undergrupper og viktigere varer.

Statistisk nummer	Undergrupper og varer	Mengde-enhet	Juli 1956		Januar—juli 1956	
			Mengde	Verdi	Mengde	Verdi
				1 000 kr.		1000 kr.
654 01 61	Broderte gardinstoffer av bomull.....	kg	505	29	3 400	193
» 01 62	Andre gardinstoffer av bomull.....	»	4 477	164	31 249	1 189
» 02 20	Bånd av kunstsilke (rayon).....	»	3 371	279	27 051	2 427
» 03 12	Bånd av bomull og lin m. v.....	»	4 992	182	31 487	1 152
» 03 21—23	Snorer av silke (også i forbindelse m. andre materialer) .....	»	1 470	69	73 954	2 556
655	Spesialartikler av ull, bomull lin m.v.	»	199 360	2 169	1 879 223	22 321
» 01 11	Filtaktige vevnader til industribruk av ull	»	6 418	271	80 095	3 627
» 01 12	Filt og presseduk av ull, til teknisk bruk	»	715	15	6 255	177
» 01 19	Annen ullfilt .....	»	2 095	52	31 063	759
» 01 32	Presseduk og filtaktige vevnader til industribruk, av bomull.....	»	8 682	187	76 466	1 719
» 02 00	Hatteemner av filt .....	»	2 025	272	16 790	1 874
» 04 13	Voksduk .....	»	9 518	122	145 266	1 704
» 04 19	Tekstilvarer, spartlet, malt m. v., i. e. n.	»	25 869	383	245 765	4 026
» 06 41	Fiskegarn og noter, av bomull.....	»	14	0	626	12
» 06 42	Fiskegarn og noter av lin, hamp o.l.....	»	689	6	19 193	159
» 09 14	Bomullsvatt .....	»	10 113	106	63 944	646
» 09 21	Pussegarn (tvist) .....	»	98 423	251	743 255	1 879
656	Ferdige tekstilvarer i. e. n.....	»	27 193	674	313 671	6 855
» 01 12	Hamp- og jutesekker, nye .....	»	11 342	39	150 053	611
» 04 15	Dekketøy, laken, håndklær m. v. av bomull, lin o. l. stoffer .....	»	5 098	138	31 571	949
657	Golvtepper, golvmatter, linoleum o.l.	»	526 704	1 923	4 337 169	15 141
» 01 14	Golvtepper av ull, plysjartede, avpassede og sammensydde m. v.....	»	6 307	130	59 739	1 146
» 04 11	Linoleumsimitasjoner .....	»	151 319	285	1 035 595	1 929
» 04 12	Linoleum o. l. stoffer .....	»	356 931	1 357	3 165 655	11 289
	<b>66. Produkter av ikke-metalliske mineraler, ikke ellers nevnt.</b>					
661	Brent kalk, sement og forskj. byggematerialer, unnt. glass- og eirvarer .....	kg	2 749 291	1 190	13 431 911	6 039
» 02 00	Sement .....	»	504 907	151	2 439 705	796
» 09 14, 15	Fliser og rør av asbestement .....	»	119 326	85	969 953	654
» 09 18	Bølgede plater av asbestement .....	»	—	—	239 523	107
» 09 19	Avstøpninger og former av sement, ellers.	»	472	3	100 970	91
» 09 21	Gipsplater i forb. med andre materialer..	»	323 804	128	4 265 882	1 638
» 09 31	Arbeider av asfalt .....	»	1 401 346	554	2 136 669	1 035
662	Teglverksprodukter o. l. ....	..	..	2 201	..	12 340
» 01 10	Murstein alminnelig, hv. u. molerstein..	stk.	52 610	36	185 610	73
» 01 21	Takstein, uglaserte .....	»	156 499	101	1 857 212	1 036
» 01 31	Drensrør og andre uglaserte rør .....	kg	2 655 516	330	13 927 238	1 794
» 01 32	Glaserte rør .....	»	1 088 773	352	4 741 181	1 596
» 01 41	Forblendstein, profilstein o. l. uglaserte..	»	537 286	256	1 139 340	577
» 02 11	Fliser under 15 mm tykkelse, uglaserte..	»	106 487	102	654 021	618
» 02 12	Fliser under 15 mm tykkelse, glaserte....	»	217 527	252	896 885	1 230
» 03 13	Chamottestein over 55 mm's tykkelse....	»	447 311	143	2 095 237	819
» 03 14	Annen ildfast stein over 55 mm's tykkelse..	»	345 840	251	4 018 368	2 523
» 03 15	Chamottestein av mindre tykkelse. ....	»	103 696	44	581 140	234
» 03 16	Annen ildfast stein av mindre tykkelse ...	»	266 981	215	1 437 749	798
663	Andre arb. av ikke-met. mineraler, unnt. glass og leire.....	..	..	1 773	..	16 702
» 01 22	Tresliperisteiner, kunstige .....	stk.	5	127	37	764
» 01 50	Smergel, karbonrundum o. l., formet eller støpt .....	kg	7 683	102	62 757	960
» 02 10	Smergel- og sandlerret m. v.....	»	4 314	70	53 750	850
» 02 20	Smergel og sandpapir m. v.....	»	9 541	88	89 607	850
» 03 11	Bremsebånd .....	»	3 097	36	24 729	375
» 05 11	Elektrodemasse (herunder elektrokull og elektrokitt) .....	»	—	—	131 837	179
» 05 22	Grafittelektroder .....	»	126 017	418	1 037 016	3 686
» 05 23	Kullelektroder .....	»	268 524	428	2 050 079	3 282

Tabell 5 (forts.). Innførsel. — Undergrupper og viktigere varer.

Statistisk nummer	Undergrupper og varer	Mengde- enhet	Juli 1956		Januar—juli 1956	
			Mengde	Verdi	Mengde	Verdi
				1 000 kr.		1000 kr.
663 05 31	Kullborster .....	kg	800	88	10 235	872
» 06 41	Isolasjonsmasse (ikke asbest) .....	»	9 713	21	417 136	1 373
664	Glass .....	»	3 344 098	1 068	10 851 362	9 153
» 01 00	Glassmelte, glasskår, glasspulver, emaljemasse og glassmasse .....	»	2 842 239	283	5 846 377	1 463
» 03 12	Vindusglass .....	»	267 759	312	2 991 142	3 375
» 04 20	Ufollert glass i plater m. v. hvorunder speilglass .....	»	49 514	138	549 473	1 712
» 07 00	Dobbeltglass og annet sikkerhetsglass m. v. uten metalltrådnlegg .....	»	51 287	121	437 159	1 083
665	Arbeider av glass .....	»	442 840	1 199	2 098 741	7 002
» 01 11	Ølflasker av mørk masse .....	»	148 599	91	534 695	299
» 01 30	Medisinflasker, sylteglass m. v. ....	»	55 918	134	485 581	1 129
» 02 10	Glassviser og andre art. til hush.bruk, slipte, etsede m. v. ....	»	21 564	149	95 163	808
» 02 20	Glassviser og andre art. til hush.bruk ellers .....	»	70 070	205	315 040	1 037
666	Pottemakerarbeid, fajanse og porselen .....	»	90 479	631	580 532	4 017
» 02 11	Fajanse, hvit eller ensfarget i. e. n. ....	»	9 184	45	61 453	394
» 02 12	Fajanse annet, i. e. n. ....	»	52 052	262	319 775	1 738
» 03 13	Porselen ell. bisquitt, to- ell. flerfarget .....	»	27 478	305	176 067	1 748
	<b>67. Sølv, platina, edelstener og perler, gullsmedarbeider og bijouteri.</b>					
671	Sølv og platina .....	g	1 556 841	535	30 894 326	7 144
» 01 11	Rått sølv .....	»	161 348	31	13 427 424	2 878
» 01 12	Sølvplater, glatte, valsede .....	»	1 030 138	193	15 275 954	3 046
» 02 11	Rå platina .....	»	10 000	214	36 024	773
672	Ekte og uekte steiner og perler .....	»	4 285	23	259 803	260
673	Gullsmedarbeider og bijouteri .....	..	..	325	..	2 613
	<b>68. Uedle metaller.</b>					
681	Jern og stål .....	kg	47 592 705	52 512	342 878 694	388 025
» 01 00	Rujern .....	»	2 159 322	1 055	7 821 171	3 902
» 03 12	Smi- og valseemner, smeltestykker .....	»	1 085 015	796	4 096 232	2 996
» 04 11-17	Verktøystål .....	»	44 606	213	608 296	2 359
» 04 24	Rundt jern over 10 mm. i diam., nedsatt toll .....	»	2 461 225	2 270	19 156 403	17 056
» 04 25	Annet stål, stang- og boltjern over 10 mm og flatjern over 3 mm tykke og inntil 150 mm brede, nedsatt toll .....	»	2 771 808	2 601	18 030 008	16 203
» 04 26	Rundtjern over 10 mm. i diam., tollfritt .....	»	561 665	651	2 769 521	3 217
» 04 27	Annet stål, stang- og boltjern over 10 mm. og flatjern over 3 mm. tykke og inntil 150 mm. brede, tollfritt .....	»	166 720	221	1 302 877	1 608
» 04 28	Rundt jern t. o. m. 10 mm. i diam. ....	»	1 293 377	1 211	13 580 240	12 011
» 04 32	U- og H-jern ikke rustfritt .....	»	2 726 002	2 430	16 614 812	14 550
» 04 34	Vinkeljern, ikke rustfritt .....	»	1 998 182	1 840	17 698 479	15 851
» 04 36	T-jern, ikke rustfritt .....	»	326 009	357	1 963 730	1 892
» 04 39	Annet profiljern, ikke rustfritt .....	»	589 373	595	5 363 249	5 296
» 04 51, 59	Annet stål, stang-, bolt- og flatjern av mindre dimensjoner .....	»	416 181	399	2 691 766	2 694
	Jern- og stålplater, også av legert stål, uten overdrag:					
» 05 11	Skipsplater .....	»	5 732 266	5 950	47 698 885	45 815
» 05 13	Plater under 3 mm, ikke rustfrie .....	»	2 501 320	3 156	22 977 805	23 993
» 05 14	Plater under 3 mm, rustfrie .....	»	143 741	1 298	1 491 430	13 307
» 05 15	Andre plater t. o. m. 4.75 mm. ....	»	1 070 940	1 256	6 850 623	7 404
» 05 16	Andre plater 4.76 mm. og over .....	»	5 500 202	5 785	33 875 356	34 221
» 06 11-19	Båndjern .....	»	1 857 172	2 448	21 231 535	24 854
	Jern- og stålplater, også av legert stål med overdrag:					
» 07 11	Fortinnede .....	»	2 475 769	3 919	21 368 626	33 471

Tabell 5 (forts.). Innførsel. — Undergrupper og viktigere varer.

Statistisk nummer	Undergrupper og varer	Mengde-enhet	Juli 1956		Januar—juli 1956	
			Mengde	Verdi	Mengde	Verdi
				1000 kr.		1 000 kr.
681 07 12	Bølgeblikk .....	kg	502 278	677	4 170 675	5 597
» 07 13	Galvaniserte .....	»	637 765	891	4 355 560	5 902
» 07 19	Andre .....	»	93 865	160	677 989	1 309
» 08 00	Jernbane- og sporgovnskinner .....	»	132 733	94	2 788 224	2 490
» 11 00	Sporveksler, traversjern, tøybolter, sviller .....	»	7 261	17	85 868	107
» 12 11—14	Trukket tråd med tykkelse 1.5 mm og over .....	»	588 069	768	5 687 171	8 076
» 12 21—24	Trukket tråd med tykkelse under 1.5 mm .....	»	123 363	252	1 124 831	2 331
» 12 40	Annen uforarbeidet tråd .....	»	3 734 835	3 215	24 246 580	20 906
» 13 11	Rør og rørforbindelser av godstykkeelse inntil 1.8 mm .....	»	237 745	871	1 448 230	5 178
» 13 12	Smijernsrør- og rørforbindelser .....	»	550 473	907	4 936 391	7 882
» 13 13	Stålrør og -rørforbindelser .....	»	1 078 636	2 139	9 905 815	20 213
» 13 14	Aduserte rør og rørforbindelser .....	»	9 781	62	90 392	558
» 14 11	Støpejernsrør og -rørforbindelser .....	»	3 684 303	2 997	14 176 506	11 955
682	Kopper .....	»	908 493	5 094	10 923 961	78 883
» 01 10	Kopper, rått .....	»	300 154	1 718	2 773 888	19 007
» 02 11	Kopperplater .....	»	37 191	406	292 738	2 802
» 02 14	Kopper- og bronsetråd .....	»	155 910	1 003	5 287 563	38 989
» 02 15	Kopper- og bronserør og rørforbindelser upolerte .....	»	13 493	173	239 347	2 823
» 02 16	Kopperskinner .....	»	8 096	74	111 831	948
» 02 21	Messingplater .....	»	36 781	287	284 343	2 180
» 02 22	Messingstenger, alle slags .....	»	3 340	26	36 827	256
» 02 24	Messingrør og rørforbindelser .....	»	25 754	235	334 613	3 146
» 02 25	Messingbolt- og skinner .....	»	1 642	13	91 759	608
683	Nikkel .....	»	4 681 958	29 105	30 113 997	173 807
» 01 11	Nikkelkoppermatte .....	»	4 667 090	28 936	29 963 906	172 325
» 02 24	Nysølv i plater og stenger .....	»	12 766	134	123 230	1 186
684	Aluminium .....	»	102 567	765	1 102 898	8 027
» 01 13	Aluminium, rå .....	»	—	—	7 835	45
» 02 14	Aluminiumsplater og -bånd .....	»	40 313	258	465 970	3 085
» 02 15	Bolt, stenger, lengder og profiler av alum. .....	»	40 993	290	456 344	3 208
685	Bly .....	»	499 461	1 115	5 664 206	13 363
» 01 11	Bly, rått .....	»	419 814	921	4 638 373	10 703
» 02 11	Bly i ruller, stenger og plater .....	»	38 451	95	436 960	1 249
» 02 12	Bly i rør, tråd og spiker, klinkplater og ringer .....	»	9 346	30	119 336	363
686	Sink .....	»	180 876	384	1 343 024	2 931
» 01 11	Sink, rå .....	»	112 758	206	867 107	1 633
» 02 16	Sink, andre plater og bånd, unnt. klijse-sink og offsetsink .....	»	57 856	136	358 487	790
687	Tinn .....	»	36 756	467	353 166	4 633
» 01 11	Tinn, rått .....	»	13 303	198	165 968	2 579
» 02 11	Tinn i ruller, stenger, plater m. v. ....	»	12 198	169	81 099	967
689	Forskjellige ikke jernholdige uedle metaller .....	»	12 953	222	296 752	2 416
	<b>69. Arbeider av uedle metaller.</b>					
691	Skytevåpen og ammunisjon .....	kg	87 157	1 541	413 549	6 716
» 02 11	Haglgeværer og deler .....	»	3 884	433	12 636	1 640
» 03 31	Patronhylser .....	»	27 888	225	138 976	1 287
699	Arbeider av uedle metaller, ikke el. nevnt .....	..	..	17 778	..	135 686
» 01 12	Jern- og stålkonstruksj. for bygn. ....	kg	1 604	4	4 574	11
» 03 11, 12	Jern- og ståltrådttau .....	»	122 193	293	834 937	2 355
» 06 21	Duk av kopper og bronse .....	»	3 812	123	19 037	634
» 07 21, 22	Trådstift .....	»	6 640	55	73 762	535
» 07 61—64	Skruer, blanke el. med overdrag .....	»	18 842	138	247 702	1 595
» 07 71	Andre skruer, bolter, nagler m. v. 13 mm og under i diam. ....	»	48 464	309	503 471	2 430
» 07 72	Do. over 13 mm i diam. ....	»	92 954	344	651 333	2 121
» 07 82	Skruer av kopper, messing m. v. ....	»	11 303	149	89 286	1 221
» 12 11—57	Redskap og verktøy .....	..	..	4 250	..	35 690
» 17 11	Sakser, polerte, ikke til medisinsk bruk ..	kg	1 149	70	11 416	684
» 17 15	Barberhøvler .....	»	11 529	1 050	41 458	3 190

Tabell 5 (forts.). Innførsel. — Undergrupper og viktigere varer.

Statistisk nummer	Undergrupper og varer	Mengde-enhet	Juli 1956		Januar—juli 1956	
			Mengde	Verdi	Mengde	Verdi
699 17 16	Barberblad .....	kg	95	8	15 652	1 497
» 18 11	Låser, av jern og stål.....	»	10 935	142	113 914	1 606
» 18 13, 14	Hengsler, vindus- og dørbeslag.....	»	30 636	322	273 093	2 825
» 18 16	Vognhjul, blokker, m. v. av jern og stål ..	»	80 941	476	689 491	4 276
» 18 21, 22	Armaturl av kopper m. v.....	»	5 520	140	393 035	8 516
» 18 31—39	Låser, hengsler, dor- og vindusbeslag m. v. av kopper m. v.....	»	6 687	206	68 860	2 230
» 21 11	Tanker og beholdere av jernpl. 3 mm el. tykkere .....	»	16 604	49	193 571	983
» 21 12	Fustasjer av jern og stål.....	»	13 348	20	337 014	429
» 29 19	Kjettinger med godstykkelse over 8 mm, ankere, dreggere og lenker.....	»	367 801	642	1 620 663	2 724
» 29 22	Fjærer av vekt 1 kg el. mer pr. stk. unnt. saksefjærer .....	»	18 707	63	189 499	668
» 29 23	Fjærer av mindre vekt.....	»	27 186	171	107 135	1 133
	<b>71. Ikke-elektriske maskiner.</b>					
711	Primærkraftmaskiner .....	..	..	4 999	..	60 013
» 01 19	Vann- og dampkjeler, unnt. elektr.....	kg	7 128	30	450 237	3 805
» 02 00	Forvarmere av støpejern.....	»	3 857	117	129 634	1 238
» 03 13	Dampmaskiner og deler .....	..	..	297	..	808
» 05 11	Motorer til motorvogner og sykler.....	stk.	851	421	8 942	4 289
» 05 21	Stasjonære bensinmotorer .....	»	62	85	1 619	872
» 05 22	Stasjonære dieselmotorer .....	»	106	822	597	4 934
» 05 31	Båtmotorer: bensinmotorer .....	»	123	150	623	1 052
» 05 32	» dieselmotorer .....	»	45	742	261	15 756
» 05 34	» råoljemotorer .....	»	1	4	11	102
» 05 40	Deler til alle slags forbrenningsmotorer..	..	..	2 160	..	19 283
» 09 00	Vannturbiner og deler.....	..	..	12	..	2 479
712	Landbruksmaskiner og -redskap, unntatt håndredskap.....	..	..	2 064	..	12 032
» 01 51, 52	Såmaskiner .....	stk.	5	9	468	794
» 01 61—65	Gjødselspredere .....	»	9	67	318	478
» 02 21, 22	Slåmaskiner .....	»	886	587	3 305	2 953
» 02 23, 24	Selvbindere .....	»	25	85	38	123
» 02 25	Deler til slåmaskiner og selvbindere.....	..	..	91	..	713
» 02 41, 42	Skurtreskere .....	stk.	36	402	146	1 794
» 02 43, 44	Treskeverk .....	»	—	—	7	21
» 03 11	Mjølkemaskiner .....	»	455	203	1 601	708
» 03 12	Deler til mjølkemaskiner .....	..	..	90	..	427
» 03 16	Meierimaskiner (unnt. mjølkeseparatorer) og deler .....	..	..	11	..	611
713	Traktorer.....	..	..	4 197	..	47 288
	Traktorer for jord- og skogbruk:					
» 01 31	med 2 hjul .....	stk.	124	272	935	2 546
» 01 32—34	med 3 eller 4 hjul .....	»	272	2 279	3 060	26 596
» 01 35	med belter .....	»	3	47	17	223
» 01 39	deler .....	..	..	352	..	4 187
	Andre traktorer:					
» 01 42	med hjul .....	stk.	15	395	362	3 315
» 01 43	med belter .....	»	6	412	92	6 838
» 01 49	deler til andre traktorer .....	..	..	441	..	3 583
714	Kontormaskiner .....	..	..	2 815	..	20 410
» 01 11	Skrivemaskiner .....	stk.	1 260	601	9 778	4 772
» 01 12	Deler til skrivemaskiner .....	..	..	14	..	749
» 02 11	Duplikatorer .....	stk.	32	41	636	494
» 02 13	Kassekontrollapparater .....	»	44	154	475	1 357
» 02 15	Regnemaskiner .....	»	430	425	4 108	3 419
» 02 17	Bokholderimaskiner .....	»	159	878	757	5 054
» 02 25	Maskiner til hullkortanl. og deler.....	..	..	299	..	1 484
715	Maskiner for metallbearbeiding.....	..	..	2 161	..	18 611
» 01 11	Dreiebenker og deler.....	..	..	725	..	4 814
» 01 12	Fresemaskiner og deler .....	..	..	185	..	2 663
» 01 13	Jernhøvelmaskiner og deler.....	..	..	93	..	584
» 01 14	Slipe- og polérmaskiner og deler.....	..	..	249	..	2 480
» 01 15	Gjengemaskiner for metall og deler.....	..	..	28	..	409

Tabell 5 (forts.). Innførsel. — Undergrupper og viktigere varer.

Statistisk nummer	Undergrupper og varer	Mengde- enhet	Juli 1956		Januar—juli 1956	
			Mengde	Verdi	Mengde	Verdi
				1000 kr.		1000 kr.
715 01 16	Boremaskiner og deler .....	..	..	45	..	290
» 01 17	Blikkbearbeidingsmaskiner og deler.....	..	..	11	..	329
» 01 19	Andre verktøymaskiner og deler .....	..	..	679	..	5 613
» 02 00	Maskiner for metallbearbeiding og deler unntatt verktøymaskiner .....	..	..	147	..	1 430
716	<b>Andre ikke-elektriske maskiner.....</b>	..	..	<b>26 803</b>	..	<b>200 069</b>
» 01 11	Håndpumper og deler .....	kg	4 689	29	80 668	455
» 01 12	Maskinpumper og deler .....	..	..	1 622	..	10 917
» 02 11	Varetraller, motordrevne .....	stk.	17	390	120	2 685
» 03 11	Vinsjer, ankerspill, capstans og deler....	..	..	187	..	2 017
» 03 14	} Elektrotaljer .....	..	..	11	..	408
» 03 16, 17						
» 03 15	Gravemaskiner .....	..	..	1 134	..	5 307
» 04 11	Sagbruks- og høvlermaskiner og deler...	..	..	176	..	840
» 04 12, 19	Andre trebearb.maskiner og deler.....	..	..	290	..	2 244
» 05 11	Pressluftverktøy og deler .....	..	..	358	..	2 080
» 05 12	Pressluftbergobremaskiner, selvrotrende, og deler .....	..	..	359	..	2 913
» 05 19	Andre pressluftmaskiner og deler.....	..	..	790	..	3 478
» 06 11—39	Mask. for tresl. og papirfabr.....	..	..	2 662	..	14 618
» 07 21	Settemaskiner for trykkerier og deler....	..	..	465	..	3 234
» 07 22	Trykkemaskiner for papir, papp, metaller m. v. ....	..	..	..	..	4 067
» 08 13	Vaskemask. for hushold.bruk.....	..	..	929	..	8 990
» 08 14	Spinne- og tvinnemaskiner og deler.....	..	..	194	..	3 188
» 08 21	Strikkemaskiner .....	stk.	64	358	3 130	2 210
» 08 22	Deler til strikkemaskiner .....	..	..	34	..	379
» 08 25	Spole- og varpemaskiner og deler .....	..	..	22	..	389
» 08 26	Vevemaskiner (unnt. jacquardmaskiner) og deler .....	..	..	250	..	942
» 11 11	Symaskiner .....	stk.	1 778	625	11 778	5 199
» 11 13	Deler til symaskiner .....	..	..	101	..	1 224
» 12 13	Større kjøle- og fryseanlegg, h. u. ammo- niakkompressorer og deler.....	..	..	442	..	3 464
» 12 15	Ventilatorer .....	..	..	313	..	1 445
» 13 13	Separatorer og deler i. e. n. (ikke mjølke- separatorer) .....	..	..	466	..	2 578
» 13 17	Vekter, bronsert, fortinnet, malt m. v....	..	..	370	..	2 486
» 13 18	Skotøymaskiner og deler .....	..	..	94	..	1 007
» 13 25, 26	Luftkompressorer og deler .....	..	..	1 044	..	9 449
» 13 27	Steinknuser og deler .....	..	..	222	..	1 532
» 14 00	Kule- og rullelagre og deler.....	..	..	730	..	6 135
» 15 11	Maskinpakninger av tekstilfibrer, ikke as- best .....	kg	4 816	188	55 025	1 518
» 15 12	Maskinpakninger av asbest.....	»	10 573	151	72 436	948
» 15 14	Maskinaksler .....	»	42 680	198	503 359	1 596
» 15 16	Ventiler.....	»	122 454	755	883 253	5 938
» 15 18	Paternoster- og transmisjonskjeder og de- ler .....	..	..	220	..	1 127
» 15 21	Ferdige transmisjonsdeler (lagre, remski- ver, tannhjul m. v.).....	..	..	702	..	5 181
	<b>72. Elektriske maskiner, apparater og deler.</b>					
721	<b>Elektriske maskiner, apparater og deler .....</b>			<b>21 686</b>	..	<b>163 075</b>
» 01 11—14	Elektromotorer og deler .....	..	..	3 245	..	27 877
» 01 15	Generatorer og deler.....	..	..	2 253	..	16 185
» 01 21—24	Transformatorer og deler .....	..	..	331	..	3 075
» 01 31—39	Omformere, likerettere og deler .....	..	..	281	..	3 170
» 01 43	Store strømbrytere og deler.....	..	..	839	..	3 896
» 02 11	Galvaniske elementer inntil 180 g.....	kg	123 302	620	496 788	2 602
» 03 11, 12	Lysstofflamper og andre glødelamper ..	»	26 478	755	122 973	4 294
» 04 21, 25	Radiører .....	stk.	75 415	363	743 333	2 258
» 04 22	Forsterkere.....	»	1	0	380	119
» 04 23	Andre deler til radiomottakere.....	..	..	313	..	2 001

Tabell 5 (forts.). Innførsel. — Undergrupper og viktigere varer.

Statistisk nummer	Undergrupper og varer	Mengde-enhet	Juli 1956		Januar—juli 1956	
			Mengde	Verdi	Mengde	Verdi
				1 000 kr.		1 000 kr.
721 04 31	Fjernskriveapparater .....	kg	2 641	293	12 280	1 625
» 04 32	Ultrakortbølgesendere og mottakere for telefoni og deler .....	»	2 062	323	15 854	2 061
» 04 39	Andre apparater og deler for trådløs telegrafi og kringkasting .....	»	10 193	1 631	47 895	5 330
04 41	Ekkolodd .....	..	..	151	..	1 620
» 05 13	Automatisk sentralbord og deler .....	kg	2 342	149	31 189	1 681
» 05 15	Automatiske telefonapparater og deler ..	»	4 708	246	30 604	1 916
» 05 16	Andre telefonapparater og deler .....	»	1 241	101	9 213	493
» 06 31	Elektriske strykejern .....	»	1 496	28	84 491	1 184
» 06 36, 37						
» 08 21	Forbruksmålere for elektrisitet .....	..	..	522	..	4 206
» 08 22	Voltmetere, ampèremetere, galvanometere isolasjonsmålere .....	..	..	185	..	1 100
» 08 29	Andre elektrisitmålere og deler .....	..	..	62	..	1 091
» 11 13	Røntgenapparater og deler .....	..	..	561	..	2 220
» 12 11	Støvsugere med innebygd motor .....	stk.	4 011	558	29 285	4 866
» 12 12	Deler til støvsugere .....	..	..	144	..	1 585
	Blykomprimerte kabler, tollbare:					
» 13 11	inntil 40 mm diameter .....	kg	19 494	112	261 003	1 388
» 13 12	40—80 mm diameter .....	»	51 530	261	286 583	1 503
» 13 13	over 80 mm diameter .....	»	—	—	5 435	29
» 13 19	Andre elektriske ledninger, tollbare .....	»	41 595	554	428 358	5 019
» 19 12	Akkumulatorkar .....	»	23 936	57	115 658	348
» 19 13	Akkumulatører og deler, unnt. kar .....	»	16 548	143	433 887	2 910
	Isolatorer av porselen m. v.:					
» 19 42	for høyspent strøm, alm. toll .....	»	81 468	258	537 183	2 102
» 19 44	for lavspent strøm, alm. toll .....	»	27 458	127	293 951	1 272
» 19 46	Isolatorer av glass, alm. toll .....	»	10 541	35	68 930	269
» 19 47	Isolatorer av kautsjuk, galalitt, bakelitt o. l. ....	»	2 238	59	32 432	758
» 19 51	Strømbrytere for husanlegg .....	..	..	142	..	870
» 19 52	Lampeholdere uten strømbrytere, sikringer m. v. ....	kg	40 020	592	339 656	4 261
» 19 54	Strømbrytere fortollet under litra g .....	..	..	1 330	..	8 892
	<b>73. Transportmidler.</b>					
731	Rullende materiell til jernbaner og sporveier .....		..	784	..	6 560
» 01 00	Damplokomotiver og deler .....	..	..	—	..	9
» 02 00	Elektriske lok. og deler .....	..	..	6	..	313
» 03 00	Bensin- og diesellok. og deler .....	..	..	35	..	884
» 06 11	Gods-, bremse- og tippvogner m. v. ....	stk.	17	135	80	487
» 07 00	Hjul og aksler m. v. til jernbanevogner ..	kg	461 490	606	3 200 784	4 364
732	Motorkjøretøyer .....		..	23 866	..	162 903
» 01 11	Nye personbiler, komplette .....	stk.	1 083	7 992	6 703	51 961
» 01 12	Brukte personbiler .....	»	437	1 910	1 668	9 736
» 02 11	Nye motorsykler og sidevogner .....	»	830	1 202	3 828	5 451
» 03 11	Varebiler, nye .....	»	200	1 713	1 815	14 428
» 03 12	Lastebiler og lastebilunderstell med førerhus, nye .....	»	325	5 196	2 400	39 253
» 03 13	Spesialbiler, nye .....	»	22	1 045	72	4 167
» 04 00	Understell til personbiler .....	»	—	—	1	0
» 05 11	Understell til busser .....	»	12	473	206	7 141
» 05 12	Understell til andre motorvogner .....	»	2	24	90	1 723
» 06 20	Aksler, hjul og andre deler til automobiler og tilhengervogner .....	..	..	3 757	..	26 241
» 07 00	Aksler, hjul og andre deler til motorsykler og side- og tilhengervogner .....	..	..	236	..	1 698
733	Andre kjøretøyer .....		..	328	..	3 403
» 02 11-19	Sykkeldeler .....	kg	39 434	272	278 856	2 293
734	Fly .....		..	1 371	..	24 718
» 01 00	Fly .....	stk.	—	—	11	17 043
» 03 00	Deler til fly .....	..	..	1 371	..	7 675

Tabell 5 (forts.). Innførsel. — Undergrupper og viktigere varer.

Statistisk nummer	Undergrupper og varer	Mengde-enhet	Juli 1956		Januar—juli 1956	
			Mengde	Verdi	Mengde	Verdi
735	Skip. ....	..	..	1 000 kr. 158 650	..	1000 kr. 1 078 538
» 02 11- } » 09 31, 61 }	Skip i alt over 25 br. reg.t. ....	antall	11-83 161	158 621	77-549651	1 076 965
735	Nybygde skip over 250 br.reg.t.:	og brt.				
» 02 11	Dampskip av stål: tank .....	»	—	—	4- 82 328	164 700
» 02 12, 13	Dampskip av stål: andre .....	»	1- 7 563	24 500	2- 27 177	58 415
» 02 14	Motorskip av stål: tank .....	»	—	—	11-159393	288 728
» 02 15, 16	Motorskip av stål: andre .....	»	9- 63 041	120 406	38-202896	465 920
	Eldre skip over 250 br.reg.t.:					
» 02 21-23	Dampskip av stål .....	»	—	—	6- 8 638	11 760
» 02 24-26	Motorskip av stål .....	»	1- 12 557	13 715	10- 67 745	86 031
	Nybygde skip 25—249 br.reg.t.:					
» 09 11-13	Dampskip av stål .....	»	—	—	—	—
» 09 14-16	Motorskip av stål .....	»	—	—	—	—
	Eldre skip 25—249 br.reg.t.:					
» 09 21-23	Dampskip av stål .....	»	—	—	—	—
» 09 24-26	Motorskip av stål .....	»	—	—	4- 727	1 096
	<b>81. Ferdige hus, sanitær-, varme- og lysutstyr.</b>					
811	Ferdighus og deler .....	kg	—	—	2 423	5
812	Sanitær-, varme- og lysutstyr og deler .....	»	372 977	1 713	2 197 185	11 584
» 01 15	Kjeler av støpejern for damp- og oppvarmingsanlegg .....	»	97 249	172	416 374	804
» 01 20	Oljefyringsanlegg og deler .....	»	1 357	71	66 820	1 067
» 02 12	Sanitærutstyr, fajanse, hvit eller ensfarget .....	»	74 475	239	530 016	1 757
» 03 14, 15	Badekar av jern .....	»	45 658	103	228 871	583
» 04 14	Elektriske lommelykter forn., forkr. m. v .....	»	2 893	50	12 110	220
» 04 15, 16	Lamper m. v. av kopper m. v., forniklet m. v. ....	»	9 103	227	44 892	1 329
» 04 18	Lamper m. v. andre, unnt. forgylte m. v. ....	»	25 516	350	235 436	3 013
» 04 21	Glassutstyr til lamper og lanterner. ....	»	41 886	174	335 260	1 583
	<b>82. Møbler.</b>					
821	Møbler .....	kg	9 364	90	161 357	1 628
» 02 13	Stålmøbler, bronsert, fortrinnet, malt m. v.: Kontormøbler, reoler o. l. platearbeid .....	»	3 413	15	74 902	454
	<b>83. Kofferter, vesker m. v.</b>					
831	Kofferter, vesker m. v. ....	kg	4 395	235	31 585	1 227
	<b>84. Klær.</b>					
841	Klær, unntatt pelsverk .....	..	..	6 240	..	61 913
	Trikotasje:					
» 01 20	Strømper og sokker av kunstsilke (rayon) .....	kg	5 104	1 135	55 369	11 642
» 01 40	Strømper og sokker av ull .....	»	1 852	120	11 557	685
» 02 11, 12	Undertøy og nattøy av kunstsilke (rayon) .....	»	3 143	268	31 154	3 388
» 02 40	Undertøy og nattøy av bomull .....	»	26 311	414	137 011	3 410
	Vevde varer:					
» 04 12	Undertøy og nattøy av kunstsilke (rayon) .....	»	549	77	4 314	576
» 04 40	Undertøy og nattøy av bomull og lin .....	»	8 035	154	85 798	1 897
» 04 50	Skjorter, stivet .....	»	1 917	116	28 364	931
» 05 12	Yttertøy m. v. av kunstsilke (rayon) .....	»	980	159	8 066	1 340
» 05 30	Yttertøy m. v. av ull .....	»	1 885	104	13 523	1 437
» 05 40	Yttertøy m. v. av bomull og lin .....	»	15 027	488	72 983	3 464
	Diverse:					
» 08 10	Hatter, av filt .....	stk.	5 087	96	84 500	1 709
» 12 22	Vanter av bomull el. lin .....	kg	528	52	10 085	911
» 12 23	Vanter av annet stoff .....	»	1 735	136	3 899	266
842	Buntmakerarbeid .....	»	22	14	458	131
	<b>85. Skotøy.</b>					
851	Skotøy .....	kg	7 403	158	117 189	3 547
» 03 15	Tøysko med gummisåler .....	»	5 168	96	87 819	2 150
» 04 19	Kalosjer og annet gummifottøy .....	»	1 709	19	12 171	180

Tabell 5 (forts.). Innførsel. — Undergrupper og viktigere varer.

Statistisk nummer	Undergrupper og varer	Mengde-enhet	Juli 1956		Januar—juli 1956	
			Mengde	Verdi	Mengde	Verdi
				1 000 kr.		1 000 kr.
	<b>86. Instrumenter o. l. (unnt. musikkinstr.), fotografiske og optiske artikler.</b>					
861	Optiske artikler, fotografiapp., medisinske app. o. l. (ikke-elektr.), måle- og kontrollapparater.....	..	..	4 618	..	32 312
» 01 11	Uinnfattede optiske brilleglass og kontaktglass .....	kg	303	43	3 726	576
» 01 14	Opt.glass m. innfatn., brenngl., lupr m.v	»	869	160	3 488	714
» 01 21	Kikkertør og mikroskoper .....	»	3 168	328	10 589	1 326
» 01 23	Briller og lorgnetter og deler .....	»	1 592	236	34 425	3 371
» 02 01	Håndkameraer og deler, heru. linser ....	»	8 721	664	27 899	2 495
» 09 11	Manometre og vakuummeter .....	..	..	105	..	896
» 09 22	Mikrometernål, toleranssmål o. l. ikke selvregistrerende måleverktøy.....	..	..	96	..	632
862	Ueksponert film, fotografisk papir m. v. ....	kg	37 619	1 348	275 953	9 418
» 01 12	Røntgenfilm .....	»	6 912	260	62 886	2 380
» 01 13	Annen ueksponert film, unntatt kinofilm	»	11 667	631	71 622	3 535
» 01 14	Fotografisk papir .....	»	15 069	282	116 794	2 454
863	Eksponert kinofilm .....	»	2 927	451	13 215	2 059
864	Ur .....	..	..	2 158	..	11 349
» 01 11	Armbåndsur av gull og platina.....	stk.	523	116	3 109	588
» 01 12	Lommeur av gull .....	..	—	—	68	16
» 01 13	Armbånds- og lommeur av sølv.....	..	121	9	791	61
» 01 14	Armbånds- og lommeur av annet metall..	»	22 037	1 694	119 185	7 858
» 02 13	Vekkerur .....	kg	4 181	145	35 663	1 369
	<b>89. Forskjellige ferdige varer, ikke ellers nevnt.</b>					
891	Musikkinstrumenter, grammofo-ner og plater .....	..	..	966	..	7 809
» 01 00	Grammofo-ner og deler .....	kg	9 702	185	48 452	1 376
» 02 12	Grammofonplater, unntatt for språk-undervisning .....	»	1 019	64	39 228	1 469
» 03 12	Pianoer .....	stk.	93	281	649	1 714
892	Trykksaker.....	kg	93 791	904	598 274	6 293
» 01 10	Bøker og brosjyrer, heftet.....	kg	17 049	142	88 758	1 017
» 01 22	Bøker, innb., utenl. forlag .....	»	13 439	215	61 311	1 102
» 02 00	Tidsskrifter, aviser og journaler.....	»	47 584	252	321 150	1 580
» 04 23	Litografiske arb., kopperstikk m. v. 1 to eller flere farger: trykte.....	»	4 483	116	39 746	1 019
899	Andre ferdige varer .....	..	..	4 011	..	29 310
» 05 21	Knapper, ikke overtr., og knappeformer, av steinnetter.....	kg	830	11	2 839	94
» 05 22	Andre knapper, ikke overtr., og knappeformer .....	»	6 001	348	71 354	3 468
» 07 12	Serviser og husholdningsartikler av plastikk .....	..	..	5	..	30
» 08 11	Kjøleskap for husholdninger, inntil 0.284 m <sup>3</sup>	stk.	290	240	2 343	2 197
» 08 12	Kjøleskap for husholdninger over 0.284 m <sup>3</sup>	kg	7 834	132	11 524	166
» 11 11	Cellofan, sidac, viskosepapir .....	»	32 828	473	313 789	3 978
» 11 25	Arb. av plastikk, unnt. husholdn.art.....	..	..	523	..	5 367
» 13 21, 32	Malerkoster og pensler .....	kg	3 186	95	27 625	833
» 17 24, 25	Blyanter og blyantstifter, ikke mekaniske	»	3 924	79	28 519	675
» 18 12	Pipemunnstykker .....	»	80	3	816	39
» 18 13	Pipeartikler ellers .....	»	777	66	7 290	454
» 99 11	Glidelåser .....	»	3 571	343	28 716	2 321
	<b>92. Levende dyr, ikke til mat.</b>					
921	Levende dyr, ikke til mat.....	..	..	78	..	734
	<b>93. Skipsutstyr, ikke spes. på vareslag.</b>					
931	Skipsutstyr, ikke spes. på vare-slag .....	kg	—	—	—	—



Tabell 6. Utførsel. — Undergrupper og viktigere varer.

*Exports by groups and principal commodities.*

Statistisk nummer	Undergrupper og varer <i>Groups and commodities</i>	Mengde- enhet <i>Unit</i>	Juli 1956		Januar—juli 1956			
			Mengde	Verdi	Mengde	Verdi		
001	<b>00. Levende dyr, vesentlig til mat.</b> Levende dyr, vesentlig til mat.....	stk.	—	1 000 kr.	—	27	1 000 kr.	31
011	<b>01. Kjøtt og kjøttvarer.</b> Kjøtt, ferskt eller frosset.....	kg	1 438 682	2 180	5 127 024	10 832		
» 01 00	Okse- og kalvekjøtt.....	»	—	—	1 328 642	4 101		
» 04 11	Fjørfe .....	»	159	1	3 745	20		
» 09 11	Reinkjøtt .....	»	—	—	39 040	208		
» 09 15	Hval- og kobbekjøtt .....	»	1 438 523	2 178	3 410 666	5 256		
012	Kjøtt: tørket, saltet, røykt el. kokt, ikke hermetisk .....	»	—	—	—	31	—	—
013	Kjøttvarer og kjøtthermetikk.....	»	174 766	1 058	871 862	5 587		
» 02 21	Hermetisk kjøtt og flesk .....	»	60 367	289	378 163	1 726		
» 09 10	Posteier, buljongtæringer, kjøttekstrakter m. v. ....	»	108 153	725	351 285	3 100		
» 09 20	Tarmer, naturlige .....	»	5 820	41	136 838	725		
021	<b>02. Meierivarer, egg og honning.</b> Mjølke og fløte, frisk el. sterilisert...	kg	—	—	—	—	—	—
022	Mjølke og fløte, kondensert el. tørket	»	123	—	2 300	11		
023	Smør .....	»	625 102	4 016	1 649 297	10 293		
024	Ost .....	»	250 949	1 127	1 887 270	9 180		
» 01 11	Mysost og geitost .....	»	11 682	81	125 209	804		
» 01 19	Annen ost .....	»	239 267	1 046	1 762 061	8 377		
025	Egg .....	»	35 865	190	982 686	4 840		
» 01 00	Egg i skall .....	»	33 599	168	967 961	4 759		
026	Honning, ekte .....	»	—	—	—	278	—	2
031	<b>03. Fisk og fiskevarer.</b> Fisk: fersk, frossen, tørket, saltet eller røykt .....	kg	11 619 669	37 312	243738033	348 864		
» 01 00-05	<i>Fersk og iset sild</i> .....	»	89 905	53	58 399 849	26 507		
» 01 00	Småsild .....	»	89 905	53	300 096	174		
» 01 01	Storsild .....	»	—	—	32 535 577	15 000		
» 01 02	Vårsild .....	»	—	—	24 566 602	10 838		
» 01 03	Forfangstsild .....	»	—	—	29 680	17		
» 01 04	Feitsild og nordsjøsilid .....	»	—	—	12 150	6		
» 01 05	Brisling .....	»	—	—	955 744	473		
» 01 06-11	<i>Frossen sild</i> .....	»	254 950	184	41 925 800	25 338		
» 01 06	Storsild .....	»	229 950	168	29 218 735	18 172		
» 01 07	Vårsild .....	»	25 000	16	12 095 166	6 807		
» 01 08	Forfangstsild .....	»	—	—	467 100	263		
» 01 09	Feitsild og nordsjøsilid .....	»	—	—	—	—		
» 01 10	Småsild .....	»	—	—	40 624	25		
» 01 11	Brisling .....	»	—	—	104 175	72		
» 01 12-41	<i>Fersk og iset fisk</i> .....	»	1 729 345	3 465	11 944 962	18 983		
» 01 12	Torsk .....	»	39 564	47	1 690 837	2 048		
» 01 13	Sei .....	»	11 996	10	885 938	933		
» 01 14	Hyse .....	»	274 825	251	2 052 331	2 229		
» 01 22	Kveite .....	»	84 813	341	557 617	2 127		
» 01 23	Blåkveite .....	»	—	—	—	—		
» 01 25	Flyndre .....	»	120 351	259	259 575	562		
» 01 28	Makrell .....	»	9 000	7	316 680	258		
» 01 33	Laks .....	»	17 073	279	85 126	1 502		
» 01 35	Ål .....	»	39 816	159	46 882	186		
» 01 36	Skate og rokke .....	»	18 537	26	114 005	151		
» 01 37	Pigghå .....	»	70 190	104	3 064 270	4 324		
» 01 38	Håbrann .....	»	46 141	189	187 228	799		
» 01 39	Størje .....	»	618 237	1 356	618 237	1 356		
» 01 41	Rogn .....	»	175	—	69 379	102		
» 01 42-56	<i>Fersk og iset filet</i> .....	»	1 121	3	149 033	382		
» 01 42	Torsk .....	»	678	2	65 976	153		
» 01 57-87	<i>Rundfrossen fisk</i> .....	»	822 361	6 104	2 851 566	16 445		
» 01 57	Torsk .....	»	—	—	24 618	31		
» 01 67	Kveite .....	»	59 851	209	301 931	1 110		

Tabell 6 (forts.). Utførsel. — Undergrupper og viktigere varer.

Statistisk nummer	Undergrupper og varer	Mengde-enhet	Juli 1956		Januar—juli 1956	
			Mengde	Verdi	Mengde	Verdi
				1 000 kr.		1 000 kr.
031 01 74	Makrell .....	kg	359 445	304	649 425	545
» 01 78	Laks .....	»	322 835	5 495	694 427	12 245
» 01 83	Pigghå .....	»	19 029	28	507 288	695
» 01 84	Håbrann .....	»	—	—	206 256	904
» 01 85	Størje .....	»	—	—	216 243	500
» 01 87	Rogn .....	»	273	1	38 882	54
» 01 88—99	<i>Frossen filet</i> .....	»	755 575	2 207	8 139 193	21 511
» 01 88	Torsk .....	»	347 488	1 098	4 461 042	12 053
» 01 89	Sei .....	»	—	—	111 287	247
» 01 91	Hyse .....	»	57 527	132	1 910 881	5 263
» 01 94	Uer .....	»	45 847	152	200 241	710
» 01 96	Steinbit .....	»	294 661	803	656 816	1 719
» 01 97	Størje .....	»	—	—	4 233	8
» 02 11—18	<i>Tørrfisk</i> .....	»	1 658 134	6 644	13 857 541	56 702
» 02 11	Rotskjær .....	»	225 567	862	1 694 842	6 305
» 02 12	Rundfisk, finnmarksvare .....	»	310 655	1 309	1 916 128	8 194
» 02 13	Rundfisk, annen .....	»	121 112	546	2 022 827	10 446
» 02 14	Afrikarundfisk .....	»	334 800	1 368	2 142 960	8 815
» 02 15	Lange .....	»	585	2	10 215	40
» 02 16	Sei .....	»	372 645	1 410	3 795 102	14 041
» 02 17	Hyse .....	»	212 085	805	1 552 002	5 755
» 02 18	Brosme .....	»	80 685	341	723 465	3 107
» 02 21—25	<i>Klippfisk</i> .....	»	4 360 968	15 143	30 788 211	107 001
» 02 21	Torsk .....	»	4 100 103	14 190	27 893 617	96 075
» 02 22	Lange .....	»	57 402	274	825 000	3 757
» 02 23	Sei .....	»	168 382	561	1 630 919	5 457
» 02 24	Hyse .....	»	3 857	12	16 431	51
» 02 25	Brosme .....	»	31 224	107	422 244	1 661
» 02 31—37	<i>Saltet sild</i> .....	»	1 097 303	983	69 073 425	54 844
» 02 31	Vårsild .....	»	438 475	315	3 522 546	2 554
» 02 32	Storsild (slosild) .....	»	530 775	441	63 798 177	49 361
» 02 33	Fetsild og småsild .....	»	82 353	149	359 943	567
» 02 34	Skjæresild .....	»	—	—	9 360	14
» 02 35	Nordsjøsild .....	»	—	—	210 000	207
» 02 36	Islandssild .....	»	45 700	79	1 173 399	2 142
» 02 37	Brisling .....	»	—	—	—	—
» 02 41—42	<i>Kryddersaltet sild og brisling</i> .....	»	237 113	333	1 661 047	2 147
» 02 41	Kryddersaltet sild .....	»	237 113	333	1 623 472	2 090
» 02 42	Kryddersaltet brisling (ansjos) .....	»	—	—	37 575	58
» 02 51—69	<i>Saltet fisk</i> .....	»	54 204	101	1 291 059	2 119
» 02 51	Torsk, i tønner og kasser .....	»	—	—	408 476	654
» 02 53	Lange, i tønner og kasser .....	»	5 000	10	33 850	66
» 02 62	Makrell, i tønner og kasser .....	»	21 234	39	52 134	80
» 02 66	Kveite, i tønner og kasser .....	»	—	—	350	1
» 02 67	Sukkersaltet rogn .....	»	27 970	52	778 550	1 294
» 02 71—79	<i>Røykt sild og fisk</i> .....	»	347 614	485	2 150 095	3 028
» 02 71	Røykt sild .....	»	347 548	483	2 149 523	3 019
» 03 11—16	<i>Skalldyr</i> .....	»	211 076	1 607	1 504 169	13 846
» 03 11	Hummer .....	»	24 062	348	254 251	4 016
» 03 13	Krabber .....	»	—	—	374	5
» 03 14	Reker .....	»	187 014	1 259	1 249 531	9 825
032	<b>Fiskehermetikk og fiskemat</b> .....	<b>kg</b>	<b>2 335 029</b>	<b>11 582</b>	<b>17 301 816</b>	<b>76 792</b>
» 01 11—69	<i>Fiskehermetikk</i> .....	»	2 154 531	10 046	15 915 983	65 563
» 01 11	Røykt småsild i olje .....	»	824 069	3 469	7 939 148	32 974
» 01 12	Røykt brisling i olje .....	»	460 290	3 386	1 613 202	11 066
» 01 13	Røykt småsild i tomat .....	»	30 518	107	410 854	1 450
» 01 14	Røykt brisling i tomat .....	»	9 654	60	62 371	367
» 01 21	Urøykt småsild i olje .....	»	136 798	454	449 042	1 509
» 01 22	Urøykt småsild i tomat .....	»	10 900	30	22 778	72
» 01 23	Urøykt brisling (ansjos i bokser) .....	»	2 820	10	14 708	54
» 01 30	Røykt vårsild el. storsild (kippers) .....	»	407 047	1 388	2 641 197	9 190
» 01 41	Urøykt vår- el. storsild i olje .....	»	—	—	4 320	8
» 01 42	Urøykt vår- el. storsild i tomat .....	»	20 153	38	179 753	330

Tabell 6 (forts.). Utførsel. — Undergrupper og viktigere varer.

Statistisk nummer	Undergrupper og varer	Mengde-enhet	Juli 1956		Januar—juli 1956	
			Mengde	Verdi	Mengde	Verdi
032 01 43	Urøykt vår- el. storsild ellers .....	kg	4 100	1000 kr. 7	170 005	1000 kr. 289
» 01 49	Annen sildehermetikk .....	»	3 821	21	97 640	506
» 01 51	Makrell .....	»	118 831	499	495 781	2 125
» 01 59	Annen fiskehermetikk .....	»	20 074	264	139 756	931
» 01 61	Rogn .....	»	45 926	170	291 074	816
» 01 62	Mjølke .....	»	12 109	36	1 090 408	3 211
» 01 69	Fiskeboller, -fiskepuddinger o. l. ....	»	47 471	106	293 946	664
» 01 71-74	Skalldyr .....	»	179 358	1 533	1 238 315	10 815
» 01 71	Hermetiske hummer .....	»	2 675	20	5 716	74
» 01 72	Hermetiske reker .....	»	107 162	1 040	742 077	7 369
» 01 73	Hermetiske krabber .....	»	69 361	471	474 171	3 181
» 02 00	Fiskemat, ikke hermetisk .....	»	1 090	3	147 518	414
<b>04. Korn og kornvarer.</b>						
041	Hvete .....	kg	—	—	10 930	14
042	Ris .....	»	—	—	340	1
043	Bygg .....	»	—	—	45 797	47
044	Mais .....	»	—	—	—	—
045	Annet korn .....	»	—	—	11 950	11
046	Hvetemjøl .....	»	169 105	157	698 829	637
047	Annet mjøl .....	»	25 604	22	110 068	108
048	Andre kornvarer .....	»	83 367	228	844 074	1 847
» 04 15	Knekkebrød .....	»	3 641	11	115 859	296
» 04 19	Andre brødvarer .....	»	74 320	171	523 622	1 231
<b>05. Frukt og grønnsaker.</b>						
051	Frisk frukt, bær og nøtter unnt. olje- nøtter .....	kg	5	0	5	0
052	Tørket frukt og bær .....	»	—	—	141	1
053	Nedlagt frukt og bær, saft og sylte- tøy .....	»	603	2	29 077	107
054	Friske grønnsaker, røtter og rot- frukter .....	»	71 007	185	105 914	266
055	Tørkede og herm. grønnsaker og prod. framst. av grønnsaker, røt- ter og rotfrukter .....	»	1	0	677	6
<b>06. Sukker og sukkervarer.</b>						
061	Sukker .....	kg	374 715	504	1 115 085	1 481
062	Sukkervarer .....	»	—	—	1 156	5
<b>07. Kaffe, te, kakao, krydderier og prod. av disse varer.</b>						
071	Kaffe .....	kg	1 178	19	7 373	114
072	Kakao .....	»	—	—	20	0
073	Sjokolade og sjokoladearer .....	»	3 340	39	20 331	199
074	Te og maté .....	»	—	—	281	6
075	Krydderier .....	»	—	—	919	5
<b>08. Førstoffer, ikke ellers nevnt.</b>						
081	Førstoffer, ikke ellers nevnt .....	kg	15 310 314	16 649	109977487	124 156
» 04 11	Sildmjøl .....	»	12 187 566	14 273	95 847 584	112 156
» 04 13	Fiskemjøl, krabbemjøl m. v. ....	»	1 102 180	1 011	6 789 305	6 361
» 04 21	Kjøttfêrmjøl, hvalkjøttmjøl .....	»	500 220	475	1 367 555	1 203
» 04 25	Fiskelevermjøl .....	»	65 000	79	471 716	541
» 09 17	Tangmjøl .....	»	1 352 360	580	3 544 030	1 438
<b>09. Forskjellige matvarer.</b>						
091	Margarin og matfett .....	kg	555 889	1 449	6 763 584	15 260
» 01 00	Margarin .....	»	540 204	1 398	6 624 172	14 808
099	Andre matvarer, i. e. n. ....	»	13 844	47	33 664	159
<b>11. Drikkevarer.</b>						
111	Alkoholfrïe drikkevarer, unnt. frukt-, bær- og grønnsaksafter .....	kg	3 024	3	28 355	26
112	Alkoholholdige drikkevarer .....	»	179 872	128	989 395	746

Tabell 6 (forts.). Utførsel. — Undergrupper og viktigere varer.

Statistisk nummer	Undergrupper og varer	Mengde-enhet	Juli 1956		Januar—juli 1956		
			Mengde	Verdi	Mengde	Verdi	
112 03 21-23	Øl.....	kg	176 835	1 000 kr. 114	867 939	1 000 kr. 541	
» 04 10, 20	Brennevin.....	»	2 911	13	121 330	204	
	<b>12. Tobakk og tobakkvarer.</b>						
121	Råtobakk .....	kg	—	—	—	—	
122	Tobakkvarer .....	»	3 489	75	24 703	468	
	<b>21. Huder og skinn, uberedte.</b>						
211	Huder og skinn, unnt. pelsskinn, uberedte .....	kg	353 250	1 240	4 224 334	16 483	
» 01 11	Huder av hornkveg, rå .....	»	135 124	497	1 904 762	6 947	
» 01 31	Hestehuder, rå .....	»	2 752	6	74 063	155	
» 02 11	Kalveskinn, rå .....	»	50 039	347	605 870	4 537	
» 02 20	Kalveskinn, tørre .....	»	—	—	2 728	40	
» 03 11	Saueskinn, rå .....	»	53 827	154	1 173 151	3 442	
» 03 20	Saueskinn, tørre .....	»	10 685	64	92 665	544	
» 04 20	Geiteskinn, tørre .....	»	8 946	120	35 193	414	
212	Pelsskinn, uberedte .....	..	191 128	2 651	744 938	38 475	
» 01 11	Sølvrevskinn .....	stk.	165	12	9 933	841	
» 01 12	Blårevskinn .....	»	3 983	306	43 772	3 593	
» 01 14	Platinarevskinn .....	»	—	—	603	73	
» 01 33	Minkskinn .....	»	4 307	310	241 284	27 602	
» 01 34	Ekornskinn .....	»	—	—	12 460	38	
» 01 42	Skinn av sel og kobbe .....	kg	182 493	2 016	422 989	6 178	
	<b>22. Oljefrø, -nøtter og -kjerner.</b>						
221	Oljefrø, -nøtter og -kjerner.....	kg	—	—	—	—	
	<b>23. Rågummi, også syntetisk og regenerert.</b>						
231	Rågummi, også synt. og reg.....	kg	9 600	19	45 906	105	
	<b>24. Tre, trelast og kork.</b>						
241	Ved og trekull .....	..	9 186 926	322	9 749 959	652	
» 01 11	Ved, alle slags .....	m <sup>3</sup>	10 926	303	22 499	608	
242	Tømmer, kubb og annen rund last <sup>1</sup> ..	»	11 642	2 125	95 667	11 509	
» 04 11	Minetømmer.....	»	3 218	412	16 309	1 991	
» 04 12	Props.....	»	1 428	148	13 280	1 291	
» 09 11	Telegrafstolper.....	»	5 213	1 245	17 612	4 482	
» 09 12	Annen rund last, spirer, stikk, staker o. l.	»	958	199	9 011	2 027	
243	Skurlast og høvellast .....	»	9 206	3 083	56 681	19 423	
» 01 00	} Skurlast av bartre .....	»	3 020	838	21 682	5 702	
» 02 11-15		Bjelker, box, av bartre .....	»	—	—	46	10
» 02 12		Planker, battens, totom, av bartre .....	»	1 234	311	9 303	2 431
» 02 13		Bord, av bartre.....	»	1 535	472	7 911	2 156
» 02 14		Vrakbord av bartre .....	»	194	41	2 262	500
» 02 15		Lekter —→— .....	»	57	14	2 160	605
» 02 20		Høvellast av bartre .....	»	5 317	2 029	34 011	13 468
» 03 00		Lauvtre, skåret eller høvlet .....	»	—	—	119	37
244		Kork, ubearb. og korkavfall.....	kg	4 507	4	66 607	41
		<b>25. Papirmasse og papiravfall.</b>					
251	Papirmasse og papiravfall.....	kg	47 701 636	37 420	404311284	325 973	
» 01 00	Papiravfall .....	»	226 845	93	1 779 368	751	
» 02 11-40	Mekanisk masse, i alt <sup>2</sup> .....	»	31 012 673	17 677	243015053	137 182	
» 02 11	Ospemasse, tørr .....	»	—	—	140 700	97	
» 02 12	Annen hvit tremasse, tørr.....	»	—	—	—	—	
» 02 21	Ospemasse, våt <sup>2</sup> .....	»	719 837	244	2 599 736	1 300	
» 02 22	Annen hvit tremasse, våt <sup>2</sup> .....	»	30 292 836	17 432	240253281	135 775	

<sup>1</sup> Fast mål. *Solid volume.* <sup>2</sup> Beregnet tørrvekt. *Converted to dry weight.*

Tabell 6 (forts.). Utførsel. — Undergrupper og viktigere varer.

Statistisk nummer	Undergrupper og varer	Mengde- enhet	Juli 1956		Januar—juli 1956	
			Mengde	Verdi	Mengde	Verdi
				1 000 kr.		1 000 kr.
251 02 30	Brun tremasse, tørr .....	kg	—	—	—	—
» 02 40	Brun tremasse, våt <sup>1</sup> .....	»	—	—	21 336	10
» 03 11-40	Kjemisk masse, i alt <sup>1</sup> .....	»	16 462 118	19 650	1595 16863	188 040
» 04 11-22						
» 03 11	Sulfittcellulose, bleikt, tørr, til framst. av papir og papp .....	»	8 263 180	9 334	83 857 358	92 965
» 03 12	Sulfittcellulose, bleikt, tørr, til framst. av kunstsilke o. l. ....	»	5 486 087	7 460	55 958 468	75 536
» 03 20	Sulfittcellulose, bleikt, våt <sup>1</sup> .....	»	631 730	722	5 809 602	6 469
» 03 30	Sulfittcellulose, ubleikt, tørr .....	»	228 600	214	3 652 190	3 245
» 03 40	Sulfittcellulose, ubleikt, våt <sup>1</sup> .....	»	—	—	1 628 930	1 036
» 04 11	Sulfatcellulose, bleikt, tørr .....	»	1 271 756	1 418	5 526 208	6 119
» 04 12	Sulfatcellulose, ubleikt, tørr .....	»	580 765	502	3 084 107	2 670
» 04 21	Sulfatcellulose, bleikt, våt <sup>1</sup> .....	»	—	—	—	—
» 04 22	Sulfatcellulose, ubleikt, våt <sup>1</sup> .....	»	—	—	—	—
	<b>26. Spinnestoffer.</b>					
261	Natursilke .....	kg	—	—	—	—
262	ULL og annet dyrehår .....	»	20 823	172	706 947	5 667
» 01 00	Råull, uvasket eller ryggv. ....	»	11 131	100	485 481	4 122
» 02 00	ULL, vasket, ikke kardedet el. kjemt .....	»	3 708	36	63 740	635
» 06 00	Sjoddi .....	»	—	—	124 887	665
263	Bomull .....	»	—	—	3 680	7
264	Jute .....	»	—	—	25 000	15
265	Plantefibrer, unnt. bomull og jute .....	»	—	—	152	0
266	Kunstige spinnestoffer .....	»	476 341	1 612	7 356 288	26 281
» 01 11	Cellull (rayonull) .....	»	411 236	1 547	7 203 184	26 067
267	Tekstilavfall og filler .....	»	126 892	364	1 190 278	3 682
	<b>27. Rå gjødningsstoffer og forskj. rå mineraler.</b>					
271	Rå gjødningsstoffer .....	kg	—	—	74 195	57
272	Forskjellige rå mineraler .....	»	54 115 446	7 153	406 839 426	59 614
» 04 12	Leire, chamotte m. v. ....	»	32 416	31	270 830	245
» 06 00	Svoel .....	»	2 010 205	595	30 400 953	8 960
» 08 11	Skifer .....	»	509 895	181	4 655 175	1 311
» 08 16	Labrador (syenitt) i blokker .....	»	1 090 400	323	10 579 600	3 004
» 11 10	Dolomitt og kalkstein, også malt .....	»	1 987 405	232	11 152 985	1 825
» 13 11	Glimmer .....	»	116 021	116	522 228	560
» 14 11	Feltpat i stykker .....	»	2 619 636	271	23 015 251	2 172
» 14 12	Feltpatmjøl .....	»	1 270 000	201	6 186 675	956
» 16 00	Grafit .....	»	318 227	218	3 005 178	2 043
» 19 38	Kleberstein .....	»	17 016	7	395 827	196
» 19 39	Kleber- og talkmjøl .....	»	3 858 925	485	27 989 763	3 767
» 19 40	Svoelkis .....	»	35 994 700	3 908	273 057 318	30 884
	<b>28. Malmer og metallavfall.</b>					
281	Jernmalm .....	kg	89 073 800	7 196	832 332 326	63 149
» 01 11	Jern- og stykkmalm .....	»	5 240 000	333	40 732 740	2 654
» 01 12	Jernmalmskonsentrat (slig) .....	»	79 972 300	6 723	742 926 970	58 833
» 01 14	Kisavbrann, kopperfattig .....	»	3 320 000	119	31 251 000	1 062
282	Jern- og stålavfall .....	»	595 500	40	16 134 903	1 626
» 01 16	Jernslagg og liknende .....	»	495 500	7	13 471 464	323
283	Malmer av ikke-jernholdige uedle metaller .....	»	19 122 853	4 929	137 123 337	39 849
» 01 11	Koppermalm .....	»	952 060	663	9 152 953	6 364
» 01 12	Kopperskjærstein .....	»	1 475 900	2 361	11 174 000	17 084
» 19 11	Molybdenglans .....	»	38 339	400	160 949	1 648
284	Ikke-jernholdig metallavfall .....	»	385 836	855	5 086 627	10 682
» 01 11	Avfall av kopper og -legeringer .....	»	117 105	451	1 777 953	6 437
» 01 13	Blyavfall .....	»	165 375	207	1 238 833	1 601
» 01 15	Sinkavfall og aske .....	»	6 743	5	1 017 464	689
285	Sølv- og platinamalm .....	»	—	—	—	—

<sup>1</sup> Beregnet tørrvekt. *Converted to dry weight.*

Tabell 6 (forts.). Utførsel. — Undergrupper og viktigere varer.

Statistisk nummer	Undergrupper og varer	Mengde-enhet	Juli 1956		Januar—juli 1956	
			Mengde	Verdi	Mengde	Verdi
	<b>29. Forskj. animalske og vegetabiliske råvarer.</b>			1 000 kr.		1 000 kr.
291	Animalske råvarer, ikke spiselige, i. e. n. ....	kg	3 025 225	2 526	9 162 759	6 790
» 09 31	Saltet torskerogn .....	»	1 282 181	1 415	1 282 181	1 415
292	Vegetabiliske råvarer, ikke spiselige, i. e. n. ....	»	264 445	925	733 109	1 791
» 02 00	Harpikser og gummier .....	»	206	1	945	7
» 07 30	Reinlav .....	»	162 417	608	208 293	740
	<b>31. Brenselstoffer, smøreoljer o. l.</b>					
311	Kull, koks, torv og briketter.....	tonn	25 040	2 446	75 169	7 381
» 01 10	Kull, unnt. briketter .....	»	23 816	2 378	71 447	7 136
312	Rå mineralolje .....	kg	—	—	—	—
313	Mineraloljeprodukter .....	»	879 144	292	7 382 195	2 516
» 04 11	Smøreoljer, alle slags.....	»	862 560	285	5 624 045	1 934
	<b>41. Dyre- og plantefett, olje og voks.</b>					
411	Dyrefett og -oljer.....	kg	4 670 019	8 252	22 323 082	40 592
» 01 12	Sperm- og bottleneolje, rå, unnt. hvalravolje.....	»	628 337	1 123	3 137 839	5 597
» 01 13	Rå sildolje .....	»	124 526	209	1 032 055	1 586
» 01 14	Rå selolje .....	»	2 286 759	3 708	4 019 492	6 422
» 01 21-62	<i>Tran, i alt</i> .....	»	1 314 843	2 602	9 406 531	18 301
» 01 21	Håkjerringlevertran .....	»	11 013	34	135 992	440
» 01 22	Annen hallevertran .....	»	47 109	77	214 653	353
» 01 23	Haiolje .....	»	45 552	71	235 817	373
» 01 24	Høyvitaminh. fiskeoljer .....	»	13 928	106	47 438	789
» 01 31	Råmedisintran .....	»	14 331	79	28 565	113
» 01 32	Dampmedisintran i tønner og fat.....	»	444 570	1 056	2 543 930	6 010
» 01 33	Dampmedisintran i flasker.....	»	—	—	4 551	31
» 01 40	Veterinærtran .....	»	308 873	546	2 232 178	4 104
» 01 51	Industritrans, blank .....	»	67 798	117	364 397	629
» 01 52	Industritrans, brunblank .....	»	233 411	335	1 323 559	1 933
» 01 53	Industritrans, brun .....	»	20 264	22	200 095	267
» 01 61	Blandingstrans og sjødyroljer, i. e. n. ....	»	52 494	93	1 570 825	2 657
» 01 62	Avfallstrans og avfallsolje .....	»	55 457	66	500 286	591
» 01 71	Raffinert sjødyrolje til matbruk.....	»	177 135	358	1 553 875	3 252
» 01 72	Annen raffinert sjødyrolje .....	»	93 797	164	2 517 260	4 339
412	Planteoljer, ikke eteriske.....	»	5	0	322 908	778
413	Bearbeidd dyre- og plantefett, oljer og voks .....	»	8 205 402	17 354	53 247 457	109 071
» 01 11	Sjødyrolje, polymerisert, oksydert m. v., til matbruk .....	»	104 836	215	359 480	716
» 01 12	Sjødyrolje, polymerisert, oksydert m. v., til annet bruk .....	»	—	—	—	—
» 02 30	Herdet spisefett av sjødyrolje.....	»	5 204 652	11 541	36 224 286	77 534
» 02 40	Herdet teknisk fett av sjødyrolje.....	»	1 589 386	3 006	8 343 508	15 403
» 03 21	Fettsyre av sjødyrolje.....	»	401 671	772	3 330 652	5 095
	<b>51. Kjemiske råstoffer og forb.</b>					
511	Uorganiske kjemikalier .....	..	8 859 992	11 007	57 650 620	59 196
» 03 00	Etsnatron og natronlut .....	kg	1 236 812	279	8 128 191	1 465
» 09 22	Klor .....	»	128 850	38	1 188 305	462
» 09 29	Kalsiumkarbid.....	»	3 916 340	2 467	16 472 430	10 370
» 09 31	Karbid (unntatt kalsiumkarbid).....	»	800 470	1 842	7 471 221	14 095
» 09 64	Jern- og sinksulfat (-vitriol) .....	»	133 146	658	868 513	4 043
» 09 77	Sinkhvitt .....	»	221 556	513	1 585 709	3 570
» 09 78	Titanhvitt og sinkkromat.....	»	657 975	935	3 503 050	4 968
512	Organiske kjemikalier .....	»	1 517 669	1 914	12 482 605	16 048
» 01 11	Eddiksyre, iseddik m. v.....	»	49 000	55	435 367	487
	<b>52. Mineralsk tjære og rå kjemikalier av kull, olje og gass.</b>					
521	Mineralsk tjære og rå kjemikalier av kull, olje og gass.....	kg	—	—	1 497 230	269

Tabell 6 (forts.). Utførsel. —Undergrupper og viktigere varer.

Statistisk nummer	Undergrupper og varer	Mengde- enhet	Juli 1956		Januar—juli 1956	
			Mengde	Verdi	Mengde	Verdi
				1 000 kr.		1 000 kr.
531	<b>53. Farge- og garvestoffer.</b>					
	Kultjærefarger og indigo.....	kg	146	2	2 485	37
532	Farge- og garveekstrakter og syntetiske garvestoffer .....	»	—	—	30 000	9
533	Farger, malinger og fernisser.....	»	73 206	562	458 126	4 030
» 03 10	Malerfarger, våte, og bunnstoffer i. e. n.	»	62 249	253	359 051	1 563
» 03 45	Kopperstoff .....	»	1 080	5	13 430	86
» 03 56	Perleessens (fiskesølv).....	»	833	269	7 053	2 106
	<b>54. Medisinske og farmasøytiske produkter.</b>					
541	Medisinske og farmasøytiske prod....	kg	14 322	1 277	129 698	7 877
» 01 00	Vitaminer og vitaminpreparater .....	»	14 172	1 055	117 832	5 874
	<b>55. Eteriske oljer, parfymet. kosmetikk, såpe og andre rensedmidler.</b>					
551	Eteriske oljer og essenser.....	kg	3 735	10	27 393	72
552	Parfymet, kosmetikk, såpe, rensed- og vaskemidler .....	»	12 835	44	66 603	199
	<b>56. Gjødningsstoffer, ikke rå.</b>					
561	Gjødningsstoffer, ikke rå .....	kg	88 957 067	21 421	549350554	144 261
» 01 11	Natriumnitrat .....	»	26 022	1	3 965 464	1
» 01 12	Ammoniumnitrat .....	»	20 098	1	167 597	1
» 01 13	Ammoniumsulfat .....	»	—	—	—	—
» 01 14	Cyanamid (kalkkvelstoff) .....	»	—	1	990	1
» 01 15	Kalksalpeter m. v. ....	»	88 657 197	1	532422626	1
	<b>59. Sprengstoffer og forskj. kjemiske produkter.</b>					
591	Sprengstoffer .....	kg	24 098	130	1 706 505	5 396
» 01 12	Røyksvakt krutt.....	»	3 510	66	33 894	684
» 01 13	Dynamitt og andre sprengst.....	»	20 000	44	1 658 858	4 379
» 02 20	Fenghetter, brannrør, tennskruer.....	»	588	20	3 946	124
599	Forskjellige kjemiske produkter.....	»	1 619 586	2 136	11 871 960	16 485
» 01 29	Kunststoffpressmasse unnt. vinyl- og polyvinylacetat .....	»	115 954	440	1 301 919	4 915
» 04 11	Kasein (ostestoff) .....	»	214 770	756	1 175 910	4 125
» 04 31	Fiskellim .....	»	23 408	52	113 559	285
» 04 32	Papirlim, harpikslim .....	»	80 631	125	535 666	880
» 09 41	Sulfittlut.....	»	953 315	294	5 401 810	1 719
	<b>61. Lær, lærvarer og beredte pelskinn.</b>					
611	Lær og skinn .....	kg	7	0	4 423	194
612	Arbeider av lær og skinn, unnt. klær	»	11	0	18 140	175
613	Beredte pelskinn.....	»	7 623	956	24 907	3 235
	<b>62. Gummivarer.</b>					
621	Gummi i plater, stenger, rør m. v.	kg	—	—	1 337	15
629	Ferdige artikler av gummi i. e. n....	»	46 122	483	674 352	6 972
» 01 00	Dekk og ringer for alle slags kjøretøyer.	»	20 729	192	386 935	3 717
» 09 13	Maskinreimer av gummi, balata o.l....	»	22 443	277	265 138	3 065
	<b>63. Arbeider av tre og kork (unnt. møbler).</b>					
631	Finer, møbelplater, trefiberplater, profilerte lister, stav m. v.....	..	3 647 010	2 464	27 335 655	18 013
» 02 12	Kryssfinér .....	kg	..	—	..	353
» 03 10, 20	Trefiberplater .....	»	2 957 132	1 841	19 231 828	12 849
» 09 10	Tremjøl .....	»	79 013	25	2 438 085	782
» 09 30	Treull .....	»	584 324	261	5 199 858	2 084
» 09 80	Stav, hv. u. tønnebunner, høvlet og uhøvlet	m <sup>3</sup>	1 041	240	3 706	942
632	Arbeider av tre i. e. n....	..	..	4 075	..	16 978
» 01 11	Kasser .....	kg	12 189	4	138 878	58
» 01 12	Kassebord, høvlet og uhøvlet.....	m <sup>3</sup>	1 327	490	14 884	6 238
» 02 11	Nye tønner .....	stk.	130 168	2 716	205 503	4 121
633	Arbeider av kork.....	kg	505	8	8 495	108

<sup>1</sup> Verdien kan ikke oppgis for de enkelte varer. *The value for each commodity can not be published.*

Tabell 6 (forts.). Utførsel. — Undergrupper og viktigere varer.

Statistisk nummer	Undergrupper og varer	Mengde-enhet	Juli 1956		Januar—juli 1956	
			Mengde	Verdi	Mengde	Verdi
				1 000 kr.		1 000kr.
<b>641</b>	<b>64. Papir, papp og arbeider herav.</b>					
	Papir og papp .....	kg	22 029 577	30 552	212583383	291 081
» 01 11	Avispapir, 50 g/opp, ruller .....	»	9 180 077	9 587	82 712 779	83 652
» 01 12	Avispapir, 50 g/opp, ark .....	»	706 145	818	9 949 646	11 524
» 02 11—19	Trykk- og skrivepapir, unnt. kunsttrykk..	»	5 308 980	8 554	50 155 953	77 902
» 02 11	Tynntrykk .....	»	147 146	212	2 165 230	2 897
» 02 12	Treholdig trykkpapir, usat. og sat....	»	2 116 957	2 480	21 214 096	24 129
» 02 13	Trefritt trykkpapir og -kartong, usat. og sat. ....	»	692 227	1 346	8 306 370	15 397
» 02 14	Skrivepapir og -kartong, usat. og sat.	»	2 352 650	4 516	18 466 911	35 473
» 02 19	Annet trykk- og skrivepapir.....	»	—	—	3 346	4
» 03 11—29	Pakkpapir, unnt. greaseproof og pergamyn	»	3 666 676	6 104	30 385 766	52 439
» 03 11	Kraftpapir, ubleikt .....	»	1 247 103	1 620	9 267 421	12 596
» 03 12	Kraftpapir, bleikt, for emballasje.....	»	139 950	253	911 333	1 608
» 03 21	Imitert kraftpapir og imitert Manilla..	»	—	—	59 804	46
» 03 22	Sulfittpapir, trefritt og treholdig 40 g/opp	»	106 285	182	1 697 812	2 855
» 03 23	Sulfittpapir, trefritt og treholdig, under 40 g .....	»	952 620	1 827	8 493 781	15 992
» 03 24	M. G. Cap, under 35 g .....	»	193 120	360	3 282 016	5 993
» 03 25	Tissue .....	»	487 581	1 090	4 132 404	9 539
» 03 26	Kreppet sulfittpapir, ubl., trefritt og treholdig.....	»	108 468	171	903 137	1 387
» 03 27	Kreppet sulfittpapir, bl. og halvbl., trefritt og treholdig .....	»	199 723	393	687 669	1 444
» 03 29	Papir (og papp) vesentl. framst. av kvistmasse og avfallspapir.....	»	231 826	207	950 389	979
» 04—06	Papp og kartong, unnt. chromokartong....	»	1 451 118	2 024	20 767 599	28 875
» 04 11	Avtagningspapp, hvit og brun.....	»	2 000	3	133 079	131
» 04 12	Maskinpapp, hvit, brun og grå.....	»	49 166	39	864 021	901
» 04 13	Kartong, ubleikt og bleikt, lined.....	»	939 470	1 212	15 743 962	21 167
» 04 14	Sulfittkartong for emballasje.....	»	400 025	675	3 176 242	5 556
» 04 15	Bølgepapp og klebet kassepapp.....	»	1 094	1	263 132	266
» 04 19	Arnen papp og kartong unnt. bygningspapp .....	»	32 253	52	177 688	313
» 05 11	Ullpapp og råpapp av filler.....	»	4 002	3	177 590	158
» 05 19	Annen bygningspapp, ikke impr.....	»	—	—	—	—
» 07—19	Annet papir og papp .....	»	1 716 581	3 465	18 611 640	36 690
» 19 21	Greaseproof .....	»	1 471 798	2 812	16 023 133	30 111
<b>642</b>	<b>Arbeider av papirmasse, papir og papp .....</b>		<b>125 017</b>	<b>210</b>	<b>550 893</b>	<b>1 124</b>
» 01 19	Pappkartong og eggemballasje.....	»	89 417	22	347 902	153
» 02 11	Konvolutter, alle slags.....	»	22 538	106	158 726	730
	<b>65. Garn, meterverar og ferdige tekstiler.</b>					
<b>651</b>	<b>Garn og tråd.....</b>	<b>kg</b>	<b>152 900</b>	<b>1 084</b>	<b>1 382 206</b>	<b>10 382</b>
» 06 00	Kunstsilke (rayon), spunnet og uspunnet og garn av cellul (rayonull).....	»	145 369	978	1 295 412	8 767
<b>652</b>	<b>Meterverar av bomull .....</b>		<b>286</b>	<b>6</b>	<b>48 946</b>	<b>627</b>
<b>653</b>	<b>Meterverar av silke, ull, lin m. v....</b>		<b>7 030</b>	<b>228</b>	<b>121 780</b>	<b>3 658</b>
» 02 00	Tøyer m. v. av ull.....	»	1 816	91	36 374	1 575
» 05 00	Vevde tøyer av kunstsilke (rayon) og cellul (rayonull) .....	»	5 057	137	84 887	2 077
<b>654</b>	<b>Bånd, kniplinger, broderier m. v....</b>		<b>228</b>	<b>13</b>	<b>482</b>	<b>23</b>
<b>655</b>	<b>Spesialartikler av ull, bomull, lin m. v. ....</b>		<b>54 002</b>	<b>335</b>	<b>299 188</b>	<b>2 544</b>
» 00 62	Tauverk .....	»	33 871	105	134 022	552
» 00 63	Snorer og liner til fiskeribruk.....	»	590	7	29 871	354
» 00 65	Fiskegarn og noter .....	»	8 133	130	21 970	618
<b>656</b>	<b>Ferdige tekstilvarer, i. e. n.....</b>		<b>476</b>	<b>16</b>	<b>29 589</b>	<b>647</b>
<b>657</b>	<b>Golvtepper, golvmatter, linoleum o.l.</b>		<b>245</b>	<b>9</b>	<b>5 666</b>	<b>87</b>



Tabell 6 (forts.). Utførsel. — Undergrupper og viktigere varer.

Statistisk nummer	Undergrupper og varer	Mengde enhet	Juli 1956		Januar—juli 1956	
			Mengde	Verdi	Mengde	Verdi
				1 000 kr.		1 000 kr.
	<b>66. Produkter av ikke metalliske mineraler, i. e. n.</b>					
661	Brent kalk, sement og forskj. byggematerialer, unnt. glass- og leirvarer .....	kg	7 253 003	756	12 232 097	1 690
» 02 00	Sement .....	»	7 051 000	618	7 207 485	637
» 03 11, 12	Gatestein .....	»	—	—	3 161 320	306
662	Teglverksprodukter o. l. ....	»	83 527	105	265 179	317
663	Andre arb. av ikke-metalliske mineraler, unnt. glass og leire.....	..	..	425	..	4 422
» 01 20	Tresliperisteiner.....	stk.	15	51	187	584
» 01 50	Smergel, karborundum o. l., formet eller støpt .....	kg	21 862	184	228 312	1 575
» 05 11	Elektrodemasse og -avfall .....	»	203 535	91	3 109 019	1 344
664	Glass .....	»	2 224	10	127 333	163
665	Arbeider av glass .....	..	..	149	..	635
» 01 10	Flasker av mørk masse, uslipte.....	stk.	356 140	72	1 679 855	368
666	Pottemakerarbeid, fajanse og porselen (unnt. sanitærutstyr).....	kg	9 034	70	94 521	666
	<b>67. Sølv, platina, edelsteiner og perler, gullsmedarb. og bijouteri.</b>					
671	Sølv og platina .....	g	1 376 221	466	14 996 590	5 386
» 02 21	Platina og platinaavfall .....	»	9 376	47	221 745	2 568
» 02 31	Edelmetallslam .....	»	90 800	357	635 600	2 502
672	Ekte og uekte steiner og perler ...	»	—	—	—	—
673	Gullsmedarb. og bijouteri.....	»	446 471	450	2 596 886	2 321
» 01 14	Bijouterivarer av sølv og av uedelt met. med ekte emalje el. filigransarbeid....	»	59 047	94	162 370	220
» 01 29	Sølv i annet arbeid, herunder presninger	»	387 155	354	2 399 182	1 562
	<b>68. Uedle metaller.</b>					
681	Jern og stål.....	kg	41 748 124	40 186	240589702	229 271
« 01 00	Rujern og annet rått jern.....	»	2 929 100	1 652	25 696 535	13 658
» 02 11	Ferrosilicium (inntil 96 pct. Si).....	»	7 414 135	7 566	41 483 229	39 460
» 02 12	Ferrokrom .....	»	2 251 513	5 776	13 164 441	36 090
» 02 13	Ferromangan .....	»	6 081 662	8 288	41 987 202	56 002
» 02 14	Ferrosilicomangan .....	»	5 418 904	6 766	28 947 690	33 655
» 04 10	Verktøystål i stenger m. v. ....	»	194 768	767	2 773 478	6 599
» 04 20	Stang-, bolt- og flatjern .....	»	1 855 767	1 561	3 077 563	2 600
» 05 00	Jern- og stålplater uten overdrag .....	»	747 467	733	3 212 458	3 153
» 07 11	Fortinnede blikkplater .....	»	—	—	149 552	174
» 12 00	Stål- og jerntråd .....	»	195 055	413	2 238 027	3 082
» 13 00	Rør- og rørforb., ikke støpejern.....	»	207 630	304	1 389 971	2 020
» 15 11	Skipssknær, rorrammer m. v. ....	»	187 273	719	1 145 197	4 861
682	Kopper .....	»	874 536	4 385	9 551 179	53 305
» 01 10	Kopper, rått .....	»	807 738	4 111	8 231 717	45 949
» 01 20	Messing og bronse, rå .....	»	35 898	148	683 943	3 735
683	Nikkel.....	»	1 538 201	18 084	11 335 120	136 163
» 01 10	Nikkel, rå .....	»	1 486 946	17 353	10 819 751	128 800
» 02 00	Halvfabrikata av nikkel og av nikkellegeringer .....	»	51 255	731	488 270	7 048
684	Aluminium.....	»	7 427 557	26 064	51 051 893	181 527
» 01 11	Aluminium og aluminiumlegeringer, rå....	»	7 243 028	25 071	48 395 425	167 399
» 02 14	Aluminiumplater, -rondeller og -bånd....	»	143 830	827	2 291 176	12 439
685	Bly .....	»	27 521	67	242 825	538
» 01 00	Bly og blylegeringer, rå.....	»	6 364	12	99 732	144
686	Sink .....	»	3 389 100	6 448	21 419 079	42 523
» 01 00	Sink og sinklegeringer, rå.....	»	3 389 100	6 448	21 413 666	42 488
687	Tinn .....	»	6 203	46	115 257	891
» 02 00	Halvfabrikata av tinn og av tinnlegeringer	»	6 100	44	111 050	832
689	Forskj. ikke jernholdige uedle metaller .....	»	599 706	3 655	4 530 214	28 304
» 01 10	Uedle metaller, rå, i. e. n. ....	»	139 379	1 291	2 181 556	17 391
» 01 20	Metallegeringer, rå, i. e. n. ....	»	460 327	2 364	2 348 628	10 912

Tabell 6 (forts.). Utførsel. — Undergrupper og viktigere varer.

Statistisk nummer	Undergrupper og varer	Mengde- enhet	Juli 1956		Januar—juli 1956	
			Mengde	Verdi	Mengde	Verdi
	<b>69. Arbeider av uedle metaller.</b>			1 000 kr.		1 000 kr.
691	Skytevåpen og ammunisjon.....	kg	179 744	2 380	2 358 019	34 182
» 03 13	Harpuner .....	»	—	—	62 117	226
699	Arbeider av uedle metaller, i. e. n.	»	599 639	2 432	4 877 529	18 023
» 03 00	Jern- og ståltråtau .....	»	66 594	211	487 684	1 464
» 07 10-70	Spiker, trådstift, kramper, skruer o. l.....	»	184 079	364	1 212 318	2 388
» 12 11-59	Redskap og verktøy og deler.....	»	50 516	397	265 539	2 621
» 18 10	Låser, hengsler, vindusbeslag og dørbeslag m. v. av jern og stål.....	»	7 734	36	50 826	363
» 29 27	Forskjellig maskinstøpegods.....	»	53 815	109	991 004	1 954
	<b>71. Ikke-elektriske maskiner.</b>					
711	Primærkraftmaskiner .....	..	..	452	..	3 177
» 05 30	Båtmotorer .....	stk.	18	71	276	712
» 05 40	Deler til alle slags forbrenningsmotorer..	kg	12 542	116	143 927	1 568
712	Landbruksmaskiner og -redskap, unnt. håndredskap .....	»	70 673	478	358 019	1 820
713	Traktorer .....	»	9 864	46	136 129	595
714	Kontormaskiner .....	»	19 873	1 036	200 718	10 453
715	Maskiner for metallbearb. ....	»	492	22	13 463	243
716	Andre ikke-elektriske maskiner.....	»	426 099	4 588	3 132 226	30 449
» 00 11	Større kjøle- og fryseanlegg og deler....	»	18 963	229	385 141	3 837
» 00 13	Maskiner og deler for hermetikkind.....	»	1 323	37	23 723	311
» 01 00	Pumper og deler .....	»	60 804	762	263 395	2 743
» 03 23	Kraner, losse- og lasteapparater i. e. n....	»	100 323	694	712 791	4 344
» 04 11	Sagbruks- og høvlerimask. og deler.....	»	65	8	12 578	230
» 06 10	Tremasse- og cellulosemaskiner.....	»	24 774	315	160 302	2 153
» 06 21	Papirbearbeidningsmaskiner og deler....	»	—	—	3 786	163
» 06 49	Maskiner og deler for papir- og papp- framstilling .....	»	672	19	86 112	714
» 08 00	Tekstilmaskiner og deler .....	»	46 937	200	220 196	1 252
	<b>72. Elektriske maskiner, apparater og deler.</b>					
721	Elektriske maskiner, apparater og deler .....	..	..	2 123	..	20 329
» 00 15	Generatorer og deler .....	kg	66 982	250	149 289	634
» 00 25	Transformatorer under 2000 kr. pr. stk.	stk.	28	25	846	287
» 00 26	Transformatorer over 2000 kr. pr. stk....	»	15	82	122	584
» 00 27	Deler til transformatorer.....	kg	—	—	1 684	47
» 00 51	Radiomottakere .....	stk.	191	52	7 435	1 674
» 00 54	Apparater og deler for trådløs telegrafi og kringkasting .....	kg	8 006	484	66 265	4 036
» 00 74	Kabler og andre elektriske ledninger....	»	11 250	107	166 200	1 401
	<b>73. Transportmidler.</b>					
731	Rullende materiell til jernbaner.....	..	..	72	..	341
732	Motorkjøretøyer .....	..	..	84	..	538
733	Andre kjøretøyer .....	..	..	58	..	3 223
» 02 00	Sykkeldeler .....	kg	2 683	43	331 840	3 171
734	Fly.....	..	..	—	..	375
» 01 00	Fly.....	stk.	—	—	4	81
» 03 00	Deler til fly .....	kg	—	—	3 461	294
735	Skip .....	..	..	52 299	..	280 251
» 02 11 }	Skip i alt over 25 br. reg.t. ....	antall	11- 46 442	51 036	47-238688	259 874
» 09 31, 61 }	Nybygde skip over 250 br. reg.t.:	og brt				
» 02 11	Dampskip av stål, tank.....	»	—	—	—	—
» 02 12, 13	Dampskip av stål, andre .....	»	—	—	—	—
» 02 14	Motorskip av stål, tank .....	»	—	—	—	—
» 02 15, 16	Motorskip av stål, andre .....	»	—	1-	499	3 000
	Eldre skip over 250 br.reg.t.:					
» 02 21-23	Dampskip av stål .....	»	2- 8 628	8 700	11- 45 118	46 678
» 02 24-26	Motorskip av stål.....	»	6- 22 189	37 972	29-153190	198 398
» 09 11-13	Nybygde skip 25—249 br.reg.t.:					
	Dampskip av stål .....	»	—	—	—	—

Tabell 6 (forts.). Utførsel. — Undergrupper og viktigere varer.

Statistisk nummer	Undergrupper og varer	Mengde-enhet	Juli 1956		Januar—juli 1956	
			Mengde	Verdi	Mengde	Verdi
735 09 14-16	Motorskip av stål.....	Antall og brt.	-	1 000 kr.	-	1000 kr.
	Eldre skip 25—249 br.reg.t.:					
» 09 21-23	Dampskip av stål .....	»	-	-	-	-
» 09 24-26	Motorskip av stål.....	»	1- 246	475	1- 246	475
» 09 41-52	Båter under 25 br.reg.t. og lystbåter ....	stk.	99	1 263	589	6 374
» 09 61	Skip til opphogging over 25 br.reg.t.....	Antall	1- 15 204	3 832	4- 39 460	11 266
» 09 62	Skip til opphogging under 25 br.reg.t.....	og brt.	-	-	-	-
	<b>81. Ferdige hus, sanitær, varme- og lysutstyr.</b>					
811	Ferdighus og deler .....	kg	-	-	-	-
812	Sanitær-, varme- og lysutstyr.....	»	31 249	228	242 527	2 792
» 01 00	Sentralvarmeanlegg, oljefyringsanlegg og deler .....	»	1 950	62	31 416	786
	<b>82. Møbler.</b>					
821	Møbler.....	kg	57 387	681	296 581	3 160
» 01 00	Møbler av tre .....	»	52 589	633	173 505	2 183
	<b>83. Kofferter, vesker m. v.</b>					
831	Kofferter, vesker m. v.....	kg	330	11	2 056	63
	<b>84. Klær.</b>					
841	Klær, unntatt pelsverk.....	..	..	1 037	..	4 225
» 01 40	Strømper og sokker av ull.....	kg	10 016	237	41 886	1 123
» 03 30	Yttertøy m. v. av ulltrikotasje.....	»	8 854	389	25 487	1 010
» 07 00	Olje- og gummiklær m. v.....	»	7 568	222	22 770	668
842	Buntmakerarbeid .....	»	22	12	287	70
	<b>85. Skotøy.</b>					
851	Skotøy .....	kg	9 234	148	70 109	560
» 04 00	Kalosjer og annet gummifottøy.....	»	7 399	63	67 108	425
	<b>86. Instrumenter o. l. (unnt. musikkinstr.), fotografiske og optiske artikler og ur.</b>					
861	Optiske artikler, fotografiapp., medisinske app. o. l. (ikke elektr.), måle- og kontrollapp.....	kg	2 117	91	29 401	1 300
862	Uekspontert film, fotografisk papir m. v. ....	»	-	-	1	-
863	Ekspontert kinofilm .....	»	18	0	2 748	26
864	Ur .....	»	91	6	6 257	302
	<b>89. Forskjellige ferdige varer i. e. n. Musikkinstrumenter, grammofooner og plater .....</b>	..	..	193	..	2 292
891	Musikkinstrumenter, grammofooner og plater .....	..	..	193	..	2 292
892	Trykksaker.....	kg	5 926	85	45 693	755
899	Andre ferdige varer .....	..	..	2 246	..	16 574
» 02 00	Fyrstikker .....	kg	67 038	203	329 216	986
» 14 21	Ski .....	»	2 703	78	11 694	317
» 14 22	Skistaver .....	»	40	1	832	16
14 23	Skibindinger, stålkanter, beslag, sålebeskyttere m. v. ....	»	3 024	33	10 031	133
» 14 24	Skismøring .....	»	781	10	2 688	35
	<b>92. Levende dyr, ikke til mat.</b>					
921	Levende dyr, ikke til mat.....	..	..	98	..	1 069
	<b>93. Skipsutstyr, ikke spes. på vareslag.</b>					
931	Skipsutstyr, ikke spes. på vareslag .	kg	18 483	108	126 899	1 464

Tabell 7.

Samhandelen med de enkelte land.<sup>1</sup>*Imports and exports by country.*

Land Country	Innførsel: Produksjonsland <i>Imp.: Country of production</i>				Utførsel: Forbruksland <i>Exp.: Country of consumption</i>			
	Juli		Januar—juli		Juli		Januar—juli	
	1955	1956	1955	1956	1955	1956	1955	1956
	1 000 kr.	1 000 kr.	1 000 kr.	1 000 kr.	1 000 kr.	1 000 kr.	1 000 kr.	1 000 kr.
<b>I alt</b> .....	<b>573 502</b>	<b>661 234</b>	<b>4 574 825</b>	<b>5 100 714</b>	<b>351 699</b>	<b>429 278</b>	<b>2 593 697</b>	<b>3 140 824</b>
<b>Europa</b> .....	<b>435 304</b>	<b>497 589</b>	<b>3 482 641</b>	<b>3 801 397</b>	<b>265 923</b>	<b>308 530</b>	<b>1 917 766</b>	<b>2 317 341</b>
Albania .....	—	—	—	—	—	—	—	—
Bulgaria .....	12	—	128	1 418	107	450	799	1 073
Finland .....	10 851	3 051	37 473	19 891	4 360	6 957	68 695	78 828
Jugoslavia .....	54	67	912	1 844	69	14	2 651	1 704
Polen .....	1 439	4 916	9 562	37 383	429	5 543	9 466	27 734
Romania .....	—	3 593	4 391	18 620	—	743	1 278	8 533
Sovjet-Samveldet .....	12 547	6 346	69 435	76 870	3 050	8 246	67 247	117 357
Tsjekkoslovakia .....	2 823	8 256	40 337	51 526	1 775	4 952	33 426	34 177
Øst-Tyskland .....	3 319	3 327	28 784	42 612	2 082	6 899	33 789	40 235
Ungarn .....	631	846	4 755	5 585	464	542	5 577	4 271
Spania .....	5 935	3 369	63 507	42 190	4 612	7 727	49 295	43 545
Hellas .....	289	429	1 565	2 655	684	347	5 151	16 046
Italia .....	5 041	4 457	53 911	54 374	10 775	7 417	45 540	54 888
Sveits .....	8 162	7 786	47 359	53 813	1 821	1 908	14 750	19 567
Sverige .....	101 508	71 774	786 020	668 814	24 982	40 115	228 164	295 534
Vest-Tyskland .....	88 993	148 596	655 672	881 456	52 284	53 159	302 414	358 647
Østerrike .....	1 369	2 273	16 926	16 541	2 410	2 107	19 400	26 781
Tyrkia .....	169	2 079	1 806	4 372	565	6	6 786	14 859
Belgia og Luxembourg .....	10 529	18 565	161 174	180 549	6 255	12 086	63 933	94 271
Danmark .....	13 027	18 152	170 938	174 520	17 408	25 700	144 406	163 383
Færøyanne .....	129	73	347	89	492	1 734	5 684	3 045
Grønland .....	—	—	1 572	480	—	6	13	280
Frankrike .....	15 047	32 906	162 600	181 487	18 632	20 049	110 954	133 735
Nederland .....	27 573	40 456	250 860	221 362	12 552	16 493	91 143	109 023
Portugal .....	1 266	1 179	11 717	11 737	8 946	4 744	21 652	31 549
Eire .....	48	102	355	425	741	679	4 837	8 256
Island .....	36	3	5 204	1 748	605	1 656	5 036	7 147
Storbritannia og N. Irland .....	124 500	114 988	895 251	1 049 034	89 790	78 224	575 462	622 263
Gibraltar .....	7	—	80	2	33	27	218	610
<b>Afrika</b> .....	<b>14 201</b>	<b>12 693</b>	<b>105 847</b>	<b>127 089</b>	<b>23 502</b>	<b>39 840</b>	<b>163 909</b>	<b>204 843</b>
Egypt .....	290	195	5 285	3 458	6 020	561	25 769	26 390
Etiopia med Eritrea .....	665	2 551	5 497	7 367	583	137	2 150	2 337
Liberia .....	465	919	2 422	2 517	157	25 119	36 722	69 667
Anglo-egyptisk Sudan .....	25	12	358	408	96	71	5 827	1 111
Tanger .....	—	—	—	—	0	22	82	386
Somalia .....	—	—	—	—	—	—	—	—
Spanske bes. i Afrika .....	—	—	—	13	—	21	107	269
Sør-Vest-Afrika .....	59	—	561	623	—	2	35	82
Sør-Afrika-Sambandet .....	629	593	7 132	16 092	4 932	4 413	30 247	29 969
Rhodesia og Nyasaland .....	699	692	4 248	3 942	187	161	1 328	852
Libya .....	—	—	14	—	1	12	27	130
Belgisk Kongo .....	5	30	1 845	500	293	288	1 630	2 033
Tunis .....	69	14	1 719	2 011	3	—	59	117
Algerie .....	55	62	539	828	225	732	2 416	2 557
Fransk Marokko .....	518	1 749	7 353	10 531	793	154	4 605	6 192
Fransk Vest-Afrika .....	1 174	98	7 775	11 707	171	28	671	715
Fransk Ekvatorial-Afrika .....	142	177	2 283	2 970	735	679	7 015	4 201
Fransk Somaliland .....	—	—	—	—	—	—	49	22
Madagaskar .....	12	45	80	205	20	46	552	482
Portugisiske bes. i Afrika .....	1 333	1 072	7 304	14 168	745	947	5 656	6 221
Britisk Vest-Afrika .....	7 853	4 255	49 133	47 507	7 697	6 245	34 845	46 413

<sup>1</sup> Inklusive skip. *Incl. ships.*

Tabell 7 (forts.). Samhandelen med de enkelte land.

Land	Innførsel: Produksjonsland				Utførsel: Forbruksland			
	Juli		Januar—juli		Juli		Januar—juli	
	1955	1956	1955	1956	1955	1956	1955	1956
	1 000 kr.	1000 kr.	1 000 kr.	1 000 kr.	1000 kr.	1000 kr.	1 000 kr.	1 000 kr.
Britisk Øst-Afrika .....	208	229	2 299	2 242	816	177	4 009	4 546
Andre britiske bes. i Afrika.	—	—	—	—	28	25	108	151
<b>Nord-Amerika</b> .....	85 665	107 170	598 082	737 425	31 048	38 318	223 444	287 576
Canada .....	35 775	55 325	177 888	255 990	1 831	2 752	8 734	10 724
Sambandsstatene .....	49 890	48 578	420 093	477 915	29 171	35 451	214 328	276 157
Alaska .....	—	—	101	—	—	—	1	—
Panamakanalsonen, Puerto Rico, am. Virginøyer ...	—	—	—	—	46	115	381	694
Amerikanske bes. i Asia ...	—	—	—	—	—	—	—	—
Amerik. bes. i Stillehavet ..	—	3 267	—	3 520	—	—	—	1
<b>Mellom-Amerika</b> .....	9 043	10 827	117 382	156 278	2 625	4 898	30 688	37 235
Costa Rica .....	—	—	—	—	53	48	1 681	8 197
Cuba .....	13	16	1 680	1 195	831	1 566	11 306	12 016
Domingo-Republikken ...	—	—	15	22	50	273	473	850
El Salvador .....	—	—	—	—	75	25	377	606
Guatemala .....	—	—	10	19	16	144	126	844
Haiti .....	—	3 337	2 658	10 042	0	8	186	147
Honduras .....	—	—	—	—	4	11	64	99
Mexico .....	360	524	8 099	11 673	295	350	2 334	2 549
Nicaragua .....	—	—	0	—	32	2	150	183
Panama (unnt. Panama-kanalsonen) .....	—	—	13 047	48 232	826	1 975	9 872	7 887
St. Pierre og Miquelon ..	—	—	—	—	—	—	1	—
Guadelope og Martinique...	—	—	—	—	1	7	189	96
Nederlandsk Vestindia ...	8 610	5 019	75 150	61 967	67	78	864	666
Britisk Honduras .....	—	—	—	64	—	4	33	45
Jamaica .....	31	21	14 051	13 151	46	28	818	1 032
Andre brit. bes. i Vestindia .	29	1 910	2 672	9 913	329	379	2 214	2 018
<b>Sør-Amerika</b> .....	20 355	23 415	144 887	156 703	14 005	21 041	121 723	122 509
Argentina .....	3 358	212	5 722	16 889	617	1 297	13 286	8 748
Bolivia .....	—	—	—	—	41	41	1 085	864
Brasil .....	7 852	16 665	98 642	108 110	11 671	17 383	86 273	97 181
Chile .....	539	—	1 671	179	66	71	3 672	2 025
Colombia .....	—	—	255	5	465	518	5 857	1 791
Ecuador .....	479	661	1 966	838	64	192	490	652
Paraguay .....	968	533	2 016	933	—	1	28	1
Peru .....	1 223	—	1 225	1 400	283	536	4 204	3 497
Uruguay .....	5	70	4 903	2 641	154	53	2 273	819
Venezuela .....	5 503	5 148	25 507	21 559	617	792	4 181	6 007
Fransk Guiana .....	—	—	165	70	—	—	34	24
Surinam .....	239	48	1 797	3 600	11	27	71	144
Britisk Guiana .....	189	78	1 018	479	16	13	87	141
Falklandsøyene .....	—	—	—	—	—	117	182	615
<b>Asia</b> .....	8 032	8 451	115 795	111 880	6 684	11 187	78 862	112 470
Afganistan .....	—	—	—	—	—	4	17	5
Arabia .....	6	11	11	4 821	95	406	981	1 945
China .....	517	685	6 109	12 250	8	1 284	19	2 112
Filippinene .....	3 158	2 948	25 542	20 560	71	218	709	796
Indonesia .....	274	275	7 039	5 329	1 141	979	10 399	8 685
Israel .....	79	416	19 740	16 491	907	141	8 528	2 188
Japan .....	719	1 624	16 427	8 877	118	256	557	1 812
Korea .....	—	—	—	—	164	15	363	1 770
Libanon .....	—	23	—	67	81	144	909	712
Nepal og Butan .....	—	—	38	1	0	—	5	—
Persia .....	—	11	5 568	113	57	270	608	3 985
Siam .....	167	826	2 327	4 004	745	385	4 665	2 872
Syria .....	—	3	14	61	60	171	638	777
Indo-China .....	1	19	44	39	295	7	1 713	906

Tabell 7 (forts.). Samhandelen med de enkelte land.

Land	Innførsel: Produksjonsland				Utførsel: Forbruksland			
	Juli		Januar—juli		Juli		Januar—juli	
	1955	1956	1955	1956	1955	1956	1955	1956
	1000 kr.	1000 kr.	1000 kr.	1000 kr.	1000 kr.	1000 kr.	1000 kr.	1000 kr.
Formosa .....	2	—	10	—	—	8	55	87
Burma .....	101	310	415	872	47	257	2 089	2 402
Ceylon .....	90	52	935	923	142	109	2 109	2 666
India .....	909	453	8 202	13 732	1 393	2 890	29 237	37 536
Irak .....	—	—	2	158	40	1 323	1 525	4 704
Pakistan .....	5	57	2 093	1 702	155	1 193	3 978	4 746
Jordan .....	—	—	—	2	73	6	371	188
Portugisiske bes. i Asia .....	12	—	12	9	7	29	95	195
Hong Kong .....	160	206	1 385	4 354	329	402	3 332	5 263
Malaya med Singapore .....	1 667	483	11 334	14 951	647	606	5 186	25 562
Andre britiske bes. i Asia .....	165	49	8 548	2 564	109	84	774	556
Oseania .....	902	1 089	10 191	9 942	7 912	5 464	57 305	58 850
Austral-Sambandet .....	490	999	6 929	6 105	6 465	4 074	48 625	50 999
New Zealand .....	412	90	1 810	1 304	1 413	1 377	8 600	7 774
Franske bes. i Stillehavet .....	—	—	1 452	2 533	23	4	34	44
Britiske bes. i Stillehavet .....	—	—	—	—	11	9	46	33

Tabell 8. Innførsel og utførsel av skip fordelt på land<sup>1</sup>.*Imports and exports of ships by country.*

Land Country	Innførsel: Produksjonsland <sup>2</sup> <i>Imp.: Country of production</i>				Utførsel: Forbruksland <i>Exp.: Country of consumption</i>			
	Juli		Januar—juli		Juli		Januar—juli	
	1955	1956	1955	1956	1955	1956	1955	1956
	1000 kr.	1000 kr.	1000 kr.	1000 kr.	1000 kr.	1000 kr.	1000 kr.	1000 kr.
Finnland .....	—	—	—	—	—	—	27 200	32 500
Polen .....	—	—	—	—	—	—	—	5 750
Spania .....	—	—	—	—	—	—	6 230	—
Hellas .....	—	—	—	—	—	—	850	—
Italia .....	—	—	—	—	—	—	6 050	8 364
Sverige .....	59 160	27 600	416 334	278 739	—	10 000	7 996	16 200
Vest-Tyskland .....	26 000	77 806	115 891	266 079	8 800	—	16 293	27 558
Tyrkia .....	—	—	—	—	—	—	960	—
Belgia & Luxembourg .....	—	—	—	13 000	—	—	—	—
Danmark .....	—	—	40 700	48 114	—	840	—	13 434
Færøyane .....	—	—	215	—	—	—	3 473	—
Frankrike .....	—	15 000	8 584	21 486	—	—	2 450	3 800
Nederland .....	—	13 715	45 424	14 922	—	3 232	—	11 832
Eire .....	—	—	—	—	—	—	—	1 000
Storbritannia og N. Irland .....	42 600	24 500	254 765	384 325	1 300	2 800	8 930	2 800
Gibraltar .....	—	—	—	—	—	—	—	268
Liberia .....	—	—	200	—	—	25 032	35 585	68 755
Marokko .....	—	—	—	—	—	—	—	1 500
Sambandsstatene .....	—	—	—	—	—	—	—	9 683
Costa Rica .....	—	—	—	—	—	—	1 411	7 300
Panama .....	—	—	9 556	48 000	800	1 900	9 713	7 600
Brasil .....	—	—	—	—	—	5 200	—	5 200
Chile .....	—	—	—	—	—	—	2 185	—
Peru .....	—	—	—	—	—	—	360	—
Siam .....	—	—	—	—	—	—	1 750	—
India .....	—	—	—	—	—	—	9 300	13 000
Hong-Kong .....	—	—	—	2 300	—	—	—	2 498
Malaya .....	—	—	—	—	—	—	—	18 800
I alt	127 760	158 621	891 669	1 076 965	10 900	49 004	140 736	257 842

<sup>1</sup> Omfatter skip over 25 br. reg.t. Inkl. skip til opphogging. *Ships over 25 gross tons only. Incl. ships for breaking up.*  
<sup>2</sup> Eldre skip er ikke gruppert etter det land skipet er bygd i, men etter innkjøpsland. *Second hand ships are classified according to country of purchase; not according to where the ships were built.*



## land. — Hovedgrupper.

by divisions of the SITC.

Øst-Tyskland				Italia				Sverige				Gr.nr.
Innførsel Imp.		Utførsel Exp.		Innførsel Imp.		Utførsel Exp.		Innførsel Imp.		Utførsel Exp.		
Juli 1956	Jan.- juli 1956	Juli 1956	Jan.- juli 1956	Juli 1956	Jan.- juli 1956	Juli 1956	Jan.- juli 1956	Juli 1956	Jan.- juli 1956	Juli 1956	Jan.- juli 1956	
1000 kr.	1000 kr.	1000 kr.	1000 kr.	1000 kr.	1000 kr.	1000 kr.	1000 kr.	1000 kr.	1000 kr.	1000 kr.	1000kr.	
3 327	42 612	6 899	40 235	4 457	54 374	7 417	54 888	71 774	668 814	40 115	295 534	
-	-	-	-	-	-	-	-	2	7	-	-	00
-	-	-	-	-	-	4	1 295	19	300	28	554	01
-	-	-	519	-	216	1 187	4 944	-	-	58	807	02
-	-	2 034	25 085	-	-	1 789	13 640	135	779	2 308	21 171	03
-	-	-	-	46	2 085	-	-	97	2 052	348	1 592	04
-	0	-	-	316	10 770	-	-	78	238	185	293	05
1	14 527	-	-	-	-	-	-	-	10	503	1 466	06
-	-	-	-	-	11	-	0	-	86	29	150	07
-	-	1 412	1 469	-	-	775	3 717	31	1 738	604	6 477	08
6	7	-	-	-	-	3	20	46	271	733	2 489	09
-	-	-	-	509	1 711	-	8	8	45	4	60	11
-	-	-	-	-	-	-	-	-	-	32	166	12
-	-	-	-	-	-	97	1 782	-	142	365	4 468	21
-	-	-	-	-	-	-	-	-	2	-	-	22
-	-	-	-	-	-	-	-	0	12	2	29	23
-	-	-	-	-	-	-	-	3 495	34 331	439	2 357	24
-	-	-	-	-	110	156	4 840	2 113	10 609	13	225	25
3	3	-	-	0	3 639	-	59	98	949	140	2 739	26
119	184	699	4 147	584	5 521	26	587	153	1 294	1 857	16 813	27
-	-	-	-	-	-	-	682	469	6 670	727	11 712	28
-	0	-	0	9	218	0	31	13	2 092	359	1 667	29
13	2 174	-	-	5	2 486	-	-	368	1 327	591	3 474	31
-	-	1 182	3 479	5	20	444	3 246	226	2 288	374	3 847	41
6	246	-	4	9	370	242	1 368	509	4 107	917	7 939	51
-	17	-	-	-	-	-	-	-	2	262	-	52
1	8	-	97	-	193	0	3	147	1 331	123	520	53
1	12	-	-	12	103	26	285	685	2 926	-	236	54
2	16	-	-	8	44	-	-	45	270	21	146	55
-	3 631	-	-	-	-	-	-	-	296	4 284	39 321	56
8	83	-	53	121	701	29	208	619	5 385	215	2 208	59
-	16	-	-	15	80	-	45	158	2 255	0	244	61
1	36	-	-	168	1 557	-	21	620	4 210	69	1 489	62
34	175	-	-	3	93	-	6	271	2 509	347	644	63
28	162	-	-	28	268	0	53	556	4 260	48	253	64
189	1 942	-	-	1 062	10 235	-	2	1 594	18 134	429	6 985	65
504	2 884	-	-	22	419	15	77	1 335	7 211	159	1 404	66
-	9	-	-	6	60	0	10	15	186	46	687	67
58	135	1 559	5 307	31	1 798	2 023	7 876	8 253	94 798	9 435	88 256	68
350	1 664	-	1	313	2 089	437	641	4 553	35 760	609	5 442	69
384	3 705	12	54	379	2 553	4	401	10 105	74 328	2 213	14 736	71
66	410	-	0	232	1 191	60	143	3 340	25 699	581	4 455	72
611	5 325	-	-	254	1 232	-	8 377	29 843	304 399	10 297	31 583	73
6	87	-	-	1	17	2	29	429	2 764	66	547	81
1	13	-	-	-	0	-	18	20	300	39	550	82
3	27	-	-	1	48	-	-	9	56	6	24	83
69	1 048	-	5	187	3 084	-	6	319	3 660	113	854	84
-	0	-	-	1	3	-	-	37	795	27	175	85
316	1 074	-	1	40	910	0	19	316	2 894	24	442	86
547	2 992	1	14	95	539	98	449	629	4 634	280	3 057	89
-	-	-	-	-	-	-	-	14	143	60	349	92
-	-	-	-	-	-	-	-	-	-	8	432	93



Tabell 9 (forts.).

## Samhandelen med de viktigste

Gr. nr.	Hovedgrupper	Vest-Tyskland				Belgia og Luxembourg			
		Innførsel		Utførsel		Innførsel		Utførsel	
		Juli 1956	Jan.- juli 1956	Juli 1956	Jan.- juli 1956	Juli 1956	Jan.- juli 1956	Juli 1956	Jan.- juli 1956
		1000 kr.	1000 kr.	1000 kr.	1000 kr.	1000 kr.	1000 kr.	1000 kr.	1000 kr.
	<b>I alt</b> .....	<b>148 596</b>	<b>881 456</b>	<b>53 159</b>	<b>358 647</b>	<b>18 565</b>	<b>180549</b>	<b>12 086</b>	<b>94 271</b>
00	Levende dyr vesentl. til mat .....	—	1	—	—	—	—	—	—
01	Kjøtt og kjøttvarer .....	48	496	668	5 485	—	47	7	29
02	Meierivarer, egg og honning .....	—	—	1 707	5 404	—	—	39	603
03	Fisk og fiskevarer .....	—	3	236	19 538	—	—	376	4 738
04	Korn og kornvarer .....	1	33	—	0	—	2	1	3
05	Frukt og grønnsaker .....	22	823	—	—	5	336	—	12
06	Sukker og sukkervarer .....	—	5	—	0	5	731	—	—
07	Kaffe, te, kakao, krydderier og prod. av disse varer .....	14	105	—	5	—	1	—	—
08	Førstoffer, ikke ellers nevnt .....	—	1 806	1 654	14 525	4	249	866	6 413
09	Forskjellige matvarer .....	55	198	3	7	59	122	21	115
11	Drikkevarer .....	77	138	1	8	—	—	6	32
12	Tobakk og tobakkvarer .....	1	28	0	22	22	72	9	38
21	Huder og skinn, uberedte .....	1	131	1 178	9 099	—	44	7	709
22	Oljefrø, -nøtter og -kjerne .....	—	26	—	—	—	1	—	—
23	Rågummi, også synt. og regen. ..	61	454	—	—	35	53	—	—
24	Tre, trelast og kork .....	127	1 702	457	1 550	12	57	85	296
25	Papirmasse og papiravfall .....	—	—	3 558	22 114	—	—	925	9 438
26	Spinnestoffer .....	96	1 961	8	717	336	4 252	121	2 924
27	Rå gjødn.st. og forskj. rå min. ....	999	6 650	1 284	13 363	110	830	121	1 165
28	Malmer og metallavfall .....	103	1 410	8 458	71 102	—	3 654	—	2 209
29	Forskj. anim. og veg. råvarer .....	33	486	551	1 529	15	459	23	113
31	Brenselsstoffer, smøreoljer o. l. ....	1 030	52 131	1 186	4 353	696	7 109	—	10
41	Dyre- og plantefett, olje, voks ...	114	2 944	4 578	13 506	—	155	67	665
51	Kjemiske råstoffer og forb. ....	2 756	24 798	751	2 520	842	7 036	92	794
52	Mineralsk tjære og rå kjemikalier av kull, olje og gass .....	360	667	—	2	—	2	—	—
53	Farge- og garvestoffer .....	423	4 542	173	820	25	199	5	89
54	Medisinske og farm. prod. ....	129	1 675	36	145	71	456	—	18
55	Eteriske oljer, parf., kosm., såpe og andre rensedmidler .....	39	476	2	4	1	15	1	2
56	Gjødningsstoffer, ikke rå .....	1	548	—	26	—	386	—	1
59	Sprengst. og forskj. kjem. prod. ..	1 707	13 864	336	2 635	155	1 276	68	218
61	Lær, lærvarer og ber. pelsskinn. ....	480	4 581	210	575	72	764	67	236
62	Gummivarer .....	800	5 757	44	751	568	1 945	74	401
63	Arb. av tre og kork (u. møbler) ...	279	3 100	39	721	12	508	28	168
64	Papir og papp og arb. herav .....	374	3 554	1 708	12 359	51	858	1 427	10 989
65	Garn, metervarer og ferd. tekstiler.	7 748	74 576	83	517	2 684	31 985	40	304
66	Prod. av ikke-met. min. i. e. n. ....	1 442	10 983	15	499	521	4 914	18	408
67	Sølv, platina, edelsteiner og perler, gullsmedarb. og bijouteri .....	307	3 782	58	1 115	—	—	1	1
68	Uedle metaller .....	12 648	92 762	18 406	109374	10 332	84 460	7 406	49 158
69	Arbeider av uedle metaller .....	5 832	44 307	1 917	2 581	448	2 826	10	328
71	Ikke-elektriske maskiner .....	12 513	94 826	775	5 689	465	3 149	27	322
72	Elektr. mask., app. og deler .....	7 427	58 474	257	2 478	349	3 718	33	444
73	Transportmidler .....	84 603	319394	2 243	31 086	228	14 121	52	377
81	Ferdige hus, sanitær-, varme- og lysutstyr .....	549	2 996	2	446	58	283	—	34
82	Møbler .....	24	291	141	295	—	5	2	36
83	Kofferter, vesker m. v. ....	163	624	—	—	—	1	—	—
84	Klær .....	1 616	17 514	243	344	210	1 752	3	95
85	Skotøy .....	13	125	68	69	7	214	16	109
86	Instrumenter o. l. (unnt. musikk-instr.), fotogr. og opt. art. ....	2 001	14 060	17	226	114	1 229	—	77
89	Forskj. ferdige varer, i. e. n. ....	1 580	11 649	91	548	53	273	7	105
92	Levende dyr, ikke til mat. ....	—	—	—	19	—	—	—	—
93	Skipsutstyr, ikke spes. på vareslag.	—	—	17	476	—	—	35	45

## land. — Hovedgrupper.

Danmark				Frankrike				Nederland				Gr. nr.	
Innførsel		Utførsel		Innførsel		Utførsel		Innførsel		Utførsel			
Juli 1956	Jan.-juli 1956	Juli 1956	Jan.-juli 1956	Juli 1956	Jan.-juli 1956	Juli 1956	Jan.-juli 1956	Juli 1956	Jan.-juli 1956	Juli 1956	Jan.-juli 1956		
1000 kr.	1000 kr.	1000 kr.	1000 kr.	1000 kr.	1000 kr.	1000 kr.	1000 kr.	1000 kr.	1000 kr.	1000 kr.	1000 kr.		
18 152	174 520	25 700	163 383	32 906	181 487	20 049	133 735	40 456	221 362	16 493	109023		
-	-	-	2	-	-	-	-	-	-	-	-	00	
7	423	6	121	14	119	39	245	53	180	13	385	01	
-	129	5	61	-	-	-	-	-	-	-	-	200	02
113	1 481	344	1 366	-	21	1 188	8 212	351	1 309	441	4 815	03	
51	4 182	10	254	-	3 518	-	-	0	1 503	4	29	04	
34	2 247	-	1	36	315	-	-	273	5 095	2	48	05	
3 722	6 953	-	-	-	0	-	-	126	1 827	-	-	06	
6	88	5	39	11	37	-	-	50	216	11	28	07	
1	2 178	132	3 090	-	2 294	2 371	12 076	66	1 515	1 316	17 502	08	
18	76	4	47	2	7	4	19	11	51	1	26	09	
-	33	2	16	706	6 015	-	11	5	84	-	6	11	
10	79	-	17	-	1	-	8	62	482	8	59	12	
-	101	96	931	14	548	472	4 503	15	177	112	1 049	21	
1	16	-	-	-	-	-	-	82	501	-	-	22	
-	32	-	18	-	24	-	-	3	24	-	-	23	
405	1 896	59	436	34	271	-	-	39	412	134	1 232	24	
-	6	322	5 832	-	-	1 584	39 392	55	993	2 951	23 190	25	
101	1 225	47	1 828	669	7 609	-	-	69	690	51	559	26	
961	2 577	914	4 488	228	1 229	214	3 179	395	3 426	182	2 380	27	
364	1 147	195	1 697	-	5 000	-	96	-	3	82	493	28	
298	2 352	203	777	30	461	2 086	3 186	46	942	60	352	29	
73	396	953	1 918	0	3 401	-	-	12 852	88 018	-	44	31	
97	1 615	134	2 213	24	111	2 452	12 601	6	701	230	1 868	41	
127	1 071	549	4 553	455	7 740	3 107	6 834	241	2 344	185	895	51	
37	44	-	-	-	0	-	267	32	275	-	-	52	
115	951	12	102	32	577	3	36	49	372	-	262	53	
342	3 072	-	22	15	798	1	764	104	682	767	1 413	54	
3	62	19	53	73	882	-	-	168	893	2	10	55	
1	1	14 022	64 254	4	4 123	-	-	-	13	-	-	56	
287	2 445	209	1 257	64	528	50	312	324	3 971	173	635	59	
18	268	24	96	128	2 059	146	313	53	551	211	828	61	
85	821	47	1 810	198	610	-	26	80	593	30	234	62	
325	3 336	319	2 080	88	1 227	8	139	12	106	344	2 067	63	
205	953	1 673	17 892	40	1 010	1 804	12 077	76	253	1 205	13 284	64	
1 232	11 011	106	1 169	2 484	26 164	5	12	2 915	31 257	40	149	65	
674	3 330	24	208	536	2 302	26	186	429	3 349	31	262	66	
6	38	2	7	19	103	5	160	2	347	19	214	67	
895	6 927	3 355	21 304	9 286	60 351	3 996	21 698	2 597	19 970	3 736	17 903	68	
1 206	6 889	180	1 656	331	3 058	13	514	960	5 312	86	1 552	69	
2 638	26 259	411	3 651	815	4 578	175	1 300	845	8 736	416	1 586	71	
1 617	13 128	185	2 171	145	1 367	132	740	2 184	11 652	62	310	72	
283	49 017	885	13 665	15 426	24 544	15	3 900	13 970	15 878	3 274	11 977	73	
88	625	25	275	9	154	36	40	143	1 367	0	15	81	
11	294	5	49	0	88	-	16	-	13	2	16	82	
8	82	-	0	27	95	-	-	1	8	1	21	83	
782	8 650	130	516	637	4 949	-	4	321	2 669	62	476	84	
1	13	3	70	-	0	-	34	-	5	19	33	85	
350	2 138	12	166	188	1 656	0	79	64	639	1	66	86	
510	3 709	72	767	138	1 543	79	683	327	1 953	229	526	89	
44	154	-	438	-	-	38	48	-	-	-	24	92	
-	-	-	-	-	-	-	25	-	-	-	-	93	

Tabell 9 (forts.).

## Samhandelen med de viktigste

Gr. nr.	Hovedgrupper	Storbritannia og N.-Irland				Sambandsstatene			
		Innførsel		Utførsel		Innførsel		Utførsel	
		Juli 1956	Jan.-juli 1956	Juli 1956	Jan.-juli 1956	Juli 1956	Jan.-juli 1956	Juli 1956	Jan.-juli 1956
		1000 kr.	1000 kr.	1000 kr.	1000 kr.	1000 kr.	1000 kr.	1000 kr.	1000 kr.
	<b>I alt</b> .....	<b>114988</b>	<b>1049034</b>	<b>78 224</b>	<b>622 263</b>	<b>48 578</b>	<b>477 915</b>	<b>35 451</b>	<b>276 157</b>
00	Levende dyr vesentl. til mat .....	—	3	—	—	—	—	—	30
01	Kjøtt og kjøttvarer .....	40	46	2 447	7 613	152	1 357	3	129
02	Meierivarer, egg og honning .....	—	10	1 052	7 623	—	—	91	915
03	Fisk og fiskevarer .....	—	27	9 180	47 482	—	9	5 950	35 192
04	Korn og kornvarer .....	—	455	7	30	11 900	97 605	24	605
05	Frukt og grønnsaker .....	13	115	—	13	3 781	24 014	—	1
06	Sukker og sukkervarer .....	9 319	16 691	—	—	6	23	—	4
07	Kaffe, te, kakao, krydderier og prod. av disse varer .....	378	2 707	—	—	—	4	13	60
08	Førstoffer, ikke ellers nevnt .....	53	1 548	4 310	41 471	—	15 181	1 631	9 418
09	Forskjellige matvarer .....	16	64	583	7 673	—	7	3	50
11	Drikkevarer .....	155	1 976	10	32	—	9	45	154
12	Tobakk og tobakkvarer .....	60	643	1	34	2 882	22 405	—	24
21	Huder og skinn, uberedte .....	103	2 083	973	13 217	7	1 186	450	[15,084
22	Oljefrø, -nøtter og -kjerner .....	4	14	—	—	1 199	13 832	—	—
23	Rågummi, også synt. og regen. ..	87	430	18	54	136	1 840	—	—
24	Tre, trelast og kork .....	2	328	3 420	20 779	344	2 203	—	—
25	Papirmasse og papiravfall .....	—	—	22 264	184052	—	—	957	—
26	Spinnestoffer .....	574	12 741	220	2 870	69	9 127	101	5 033
27	Rå gjødn.st. og forskj. rå min. ....	596	7 092	505	4 144	70	1 419	283	1 676
28	Malm og metallavfall .....	294	432	913	7 788	178	4 696	5	2 690
29	Forskj. anim. og veg. råvarer .....	39	636	8	168	63	1 142	30	80
31	Brenselsstoffer, smøreoljer o. l. ....	26 321	191425	9	79	8 310	71 408	—	—
41	Dyre- og plante fett, olje, voks .....	226	1 345	122	7 017	547	2 138	1 010	4 576
51	Kjemiske råstoffer og forb. ....	1 366	11 207	3 125	26 146	619	5 418	213	2 880
52	Mineralsk tjære og rå kjemikalier av kull, olje og gass .....	564	1 528	—	—	—	770	—	—
53	Farge- og garvestoffer .....	391	3 917	73	574	279	3 112	50	100
54	Medisinske og farm. prod. ....	504	3 754	110	1 941	175	2 330	61	449
55	Eteriske oljer, parf., kosm., såpe og andre rensemidler .....	93	921	—	9	1	109	—	4
56	Gjødningsstoffer, ikke rå .....	—	1	—	—	—	1	—	13 705
59	Sprengst. og forskj. kjem. prod. ..	1 435	17 500	340	3 085	1 351	13 767	136	779
61	Lær, lærvarer og ber. pelsskinn. ....	614	6 885	200	444	72	863	29	258
62	Gummivarer .....	1 180	10 031	85	1 021	152	1 653	—	2
63	Arb. av tre og kork (u. møbler) ....	14	336	1 482	11 498	15	162	137	574
64	Papir og papp og arb. herav .....	338	3 578	5 680	65 818	116	563	1 912	12 927
65	Garn, metervarer og ferd. tekstiler. .	7 209	68 957	10	559	387	6 448	3	30
66	Prod. av ikke-met. min. i. e. n. ....	1 629	9 952	17	211	334	3 737	221	1 126
67	Sølv, platina, edelsteiner og perler, gullsmedarb. og bijouteri .....	471	4 945	102	343	—	48	646	4 551
68	Uedle metaller .....	9 630	69 963	16 775	144411	4 109	50 588	20 155	131489
69	Arbeider av uedle metaller .....	3 851	29 469	21	1 126	690	6 376	207	7 633
71	Ikke-elektriske maskiner .....	10 675	84 740	656	4 299	2 828	42 061	182	1 587
72	Elektr. mask., app. og deler .....	3 013	26 684	380	1 606	619	6 956	1	131
73	Transportmidler .....	29 425	419004	2 862	3 910	5 744	53 302	136	11 391
81	Ferdige hus, sanitær-, varme- og lysutstyr .....	151	2 060	27	303	88	230	24	434
82	Møbler .....	28	377	2	435	3	206	144	637
83	Kofferter, vesker m. v. ....	4	45	—	5	1	18	1	4
84	Klær .....	1 089	10 170	3	238	3	37	274	467
85	Skotøy .....	26	709	—	—	1	9	16	20
86	Instrumenter o. l. (unnt. musikk-instr., fotogr. og opt. art. ....	1 913	12 662	7	209	1 019	6 502	2	32
89	Forskj. ferdige varer, i. e. n. ....	1 095	8 799	206	1 361	308	2 837	305	4 295
92	Levende dyr, ikke til mat. ....	—	29	—	114	20	207	—	—
93	Skipsutstyr, ikke spes. på vareslag. .	—	—	19	458	—	—	—	—



Tabell 10. Utførsel av viktige varer fordelt på forbruksland.

*Exports of principal commodities by country of consumption.*

Statistisk nummer Statistical number	Vare og land Commodity and country	Mengde- enhet Unit	Juli 1956		Januar—juli 1956	
			Mengde Quantity	Verdi Value	Mengde Quantity	Verdi Value
				1000 kr.		1 000 kr.
031 01 00-05	<b>Fersk og iset sild i alt</b> . . . . .	kg	89 905	53	58 399 849	26 507
	1108 Tsjekkoslovakia . . . . .	»	—	—	3 601 212	1 658
	1109 Øst-Tyskland . . . . .	»	—	—	15 753 623	7 160
	1304 Sverige . . . . .	»	89 905	53	636 835	388
	1305 Vest-Tyskland . . . . .	»	—	—	26 239 896	11 637
	1331 Belgia og Luxembourg . . . . .	»	—	—	455 132	244
	1351 Frankrike . . . . .	»	—	—	1 071 607	514
	1361 Nederland . . . . .	»	—	—	1 549 139	749
	1481 Storbritannia og N.-Irland . . . . .	»	—	—	8 717 415	3 950
	Andre land . . . . .	»	—	—	374 990	207
031 01 06-11	<b>Frossen sild i alt</b> . . . . .	kg	254 950	184	41 925 800	25 338
	1105 Polen . . . . .	»	—	—	4 930 700	2 898
	1106 Romania . . . . .	»	—	—	827 050	521
	1107 Sovjet-Samveldet . . . . .	»	—	—	4 823 500	2 893
	1108 Tsjekkoslovakia . . . . .	»	130 000	91	7 711 655	4 789
	1109 Øst-Tyskland . . . . .	»	—	—	10 350 340	5 949
	1305 Vest-Tyskland . . . . .	»	25 000	16	5 185 476	3 037
	1331 Belgia og Luxembourg . . . . .	»	—	—	737 400	442
	1351 Frankrike . . . . .	»	—	—	1 214 750	720
	1361 Nederland . . . . .	»	—	—	727 000	418
	1402 Island . . . . .	»	—	—	—	—
	1481 Storbritannia og N. Irland . . . . .	»	60 250	47	3 304 175	2 324
	6106 Israel . . . . .	»	—	—	500 000	330
	Andre land . . . . .	»	39 700	30	1 613 754	1 017
031 01 12-41	<b>Fersk og iset fisk i alt</b> . . . . .	kg	1 729 345	3 465	11 944 962	18 983
	1109 Øst-Tyskland . . . . .	»	—	—	649 934	862
	1302 Italia . . . . .	»	645 978	1 487	1 122 075	2 646
	1304 Sverige . . . . .	»	404 695	622	1 860 210	3 560
	1305 Vest-Tyskland . . . . .	»	10 127	62	43 832	131
	1331 Belgia og Luxembourg . . . . .	»	23 856	64	498 392	805
	1341 Danmark . . . . .	»	28 506	125	35 023	151
	1351 Frankrike . . . . .	»	9 088	11	2 104 805	2 487
	1361 Nederland . . . . .	»	19 478	135	167 773	577
	1481 Storbritannia og N.-Irland . . . . .	»	563 373	868	5 427 891	7 654
	Andre land . . . . .	»	24 244	91	35 027	110
031 01 42-56	<b>Fersk og iset filet i alt</b> . . . . .	kg	1 121	3	149 033	382
	1108 Tsjekkoslovakia . . . . .	»	—	—	—	—
	1304 Sverige . . . . .	»	740	2	123 934	335
	1305 Vest-Tyskland . . . . .	»	—	—	16 300	27
	3191 Sambandsstatene . . . . .	»	—	—	—	—
	Andre land . . . . .	»	381	1	8 799	20
031 01 57-87	<b>Rundfrossen fisk i alt</b> . . . . .	kg	822 361	6 104	2 851 566	16 445
	1108 Tsjekkoslovakia . . . . .	»	—	—	—	—
	1109 Øst-Tyskland . . . . .	»	354 945	300	644 925	541
	1302 Italia . . . . .	»	—	—	458 456	1 473
	1304 Sverige . . . . .	»	681	12	89 067	418
	1305 Vest-Tyskland . . . . .	»	13 200	41	461 423	663
	1351 Frankrike . . . . .	»	3 577	84	53 251	324
	1481 Storbritannia og N.-Irland . . . . .	»	371 360	5 530	953 089	12 639
	Andre land . . . . .	»	78 598	137	191 355	387
031 01 88-99	<b>Frossen filet i alt</b> . . . . .	kg	755 575	2 207	8 139 193	21 511
	1107 Sovjet-Samveldet . . . . .	»	—	—	2 001 528	4 427
	1108 Tsjekkoslovakia . . . . .	»	—	—	249 273	687
	1109 Øst-Tyskland . . . . .	»	—	—	—	—
	1303 Sveits . . . . .	»	22 064	67	556 979	1 786
	1304 Sverige . . . . .	»	275 774	973	1 768 520	6 521
	1305 Vest-Tyskland . . . . .	»	4 710	8	651 071	1 052
	1306 Østerrike . . . . .	»	50 400	101	597 811	1 182
	1361 Nederland . . . . .	»	17 298	44	323 302	761
	3191 Sambandsstatene . . . . .	»	366 455	984	1 661 948	4 233
	6106 Israel . . . . .	»	—	—	76 266	168
	Andre land . . . . .	»	18 874	30	252 495	694

Tabell 10 (forts.). Utførsel av viktige varer fordelt på forbruksland.

Statistisk nummer	Vare og land	Mengde- enhet	Juli 1956		Januar—juli 1956	
			Mengde	Verdi	Mengde	Verdi
				1000 kr.		1000 kr.
031 02 11-18	<b>Tørrfisk i alt</b> .....	kg	1 658 134	6 644	13 857 541	56 702
	1103 Finland .....	»	—	—	—	—
	1302 Italia .....	»	57 600	296	1 569 175	8 611
	1304 Sverige .....	»	—	—	610	3
	1305 Vest-Tyskland .....	»	1 150	5	22 300	113
	1331 Belgia og Luxembourg .....	»	—	—	46 800	267
	1361 Nederland .....	»	1 500	7	63 600	309
	2103 Liberia .....	»	15 300	53	147 690	521
	2356 Fransk Ekvatorial-Afrika ..	»	164 160	634	887 040	3 431
	2482 Britisk Vest-Afrika .....	»	1 410 224	5 610	10 948 766	42 645
	3191 Sambandsstatene .....	»	—	—	20 500	116
	Andre land .....	»	8 200	39	151 060	686
031 02 21-25	<b>Klippfisk i alt</b> .....	kg	4 360 968	15 143	30 788 211	107 001
	1121 Spania .....	»	1 251 143	4 225	4 347 526	14 266
	1302 Italia .....	»	—	—	8 000	24
	1371 Portugal .....	»	1 054 800	2 743	8 250 950	20 829
	2101 Egypt .....	»	—	—	174 570	602
	2372 Portugisisk Afrika .....	»	196 350	770	1 000 535	3 942
	3191 Sambandsstatene .....	»	3 830	10	117 808	406
	4102 Cuba .....	»	271 559	1 145	2 024 836	8 367
	4108 Mexico .....	»	975	6	130 219	710
	4362 Nederlandsk Vest-India .....	»	14 760	55	99 521	373
	5101 Argentina .....	»	—	—	—	—
	5103 Brasil .....	»	1 492 962	5 876	13 736 117	53 653
	5108 Peru .....	»	—	—	24 145	142
	5110 Venezuela .....	»	24 055	105	370 167	1 601
	Andre land .....	»	50 534	208	503 817	2 086
031 02 31-37	<b>Saltet sild i alt</b> .....	kg	1 097 303	983	69 073 425	54 844
	1103 Finland .....	»	16	0	283 280	336
	1105 Polen .....	»	—	—	1 252 160	1 157
	1107 Sovjet-Samveldet .....	»	—	—	51 452 480	37 782
	1108 Tsjekkoslovakia .....	»	—	—	—	—
	1109 Øst-Tyskland .....	»	830 675	591	7 425 395	5 347
	1304 Sverige .....	»	63 807	118	2 439 365	2 613
	1305 Vest-Tyskland .....	»	40 700	44	1 320 540	1 320
	1306 Østerrike .....	»	—	—	124 459	107
	1341 Danmark .....	»	104 190	145	306 790	380
	1351 Frankrike .....	»	—	—	966 523	769
	1361 Nederland .....	»	—	—	107 459	63
	3101 Canada .....	»	—	—	113 054	161
	3191 Sambandsstatene .....	»	35 350	59	2 583 748	4 171
	Andre land .....	»	22 565	26	698 172	638
031 02 51-69	<b>Saltet fisk i alt</b> .....	kg	54 204	101	1 291 059	2 119
	1302 Italia .....	»	276	—	411 837	649
	1304 Sverige .....	»	5 000	10	762 214	1 260
	1361 Nederland .....	»	—	—	3 750	8
	3191 Sambandsstatene .....	»	18 857	35	39 557	73
	Andre land .....	»	30 071	56	73 701	129
032 01 11-74	<b>Fiskehermetikk i alt</b> .....	kg	2 333 939	11 579	17 154 298	76 378
	1108 Tsjekkoslovakia .....	»	—	—	719 966	2 555
	1109 Øst-Tyskland .....	»	322 550	1 143	1 447 891	5 227
	1302 Italia .....	»	1 570	5	38 679	195
	1304 Sverige .....	»	33 240	169	93 880	777
	1305 Vest-Tyskland .....	»	14 483	55	284 037	1 113
	1331 Belgia og Luxembourg .....	»	41 937	186	388 866	1 678
	1341 Danmark .....	»	6 545	24	68 621	262
	1351 Frankrike .....	»	256 404	1 052	610 953	3 032
	1361 Nederland .....	»	2 425	12	33 688	125
	1401 Eire .....	»	9 013	42	208 985	838
	1481 Storbritannia og N-Irland ..	»	214 912	1 552	2 719 043	13 528
	2205 Sør-Afrika-Sambandet .....	»	98 512	462	1 716 326	6 961

Tabell 10 (forts.). Utførsel av viktige varer fordelt på forbruksland.

Statistisk nummer	Vare og land	Mengde-enhet	Juli 1956		Januar—juli 1956	
			Mengde	Verdi	Mengde	Verdi
				1 000 kr.		1 000 kr.
	2356 Fransk Ekvatorial-Afrika ..	kg	5 815	12	212 302	382
	2482 Britisk Vest-Afrika .....	»	53 486	184	249 598	851
	3101 Canada .....	»	144 806	773	562 853	2 878
	3191 Sambandsstatene .....	»	857 452	4 848	5 235 876	25 963
	7201 Austral-Sambandet.....	»	125 639	469	1 518 447	6 037
	7202 NewZealand .....	»	37 986	142	191 393	805
	Andre land .....	»	107 164	449	852 894	3 171
081 04 11-13	<b>Sild- og fiskemjøl i alt.....</b>	<b>kg</b>	<b>13 289 746</b>	<b>15 284</b>	<b>102636889</b>	<b>118 517</b>
	1302 Italia .....	»	495 000	638	2 907 430	3 398
	1303 Sveits .....	»	594 000	650	3 212 000	3 186
	1304 Sverige .....	»	390 000	455	4 575 040	5 359
	1305 Vest-Tyskland .....	»	1 406 700	1 487	11 914 838	13 501
	1306 Østerrike .....	»	252 030	247	1 761 362	1 784
	1331 Belgia og Luxembourg.....	»	719 915	824	5 362 935	6 314
	1341 Danmark .....	»	125 000	118	2 226 350	2 309
	1351 Frankrike .....	»	1 741 950	2 052	9 659 832	11 255
	1361 Nederland .....	»	1 060 900	1 266	14 517 720	17 335
	1481 Storbritannia og N.-Irland .	»	3 690 275	4 311	34 713 176	41 302
	3191 Sambandsstatene .....	»	1 126 100	1 194	8 418 857	8 772
	6106 Israel .....	»	—	—	—	—
	Andre land.....	»	1 687 876	2 042	3 367 349	4 002
211 01-09	<b>Huder og skinn, unnt. pelsskinn, uberedte, i alt.....</b>	<b>kg</b>	<b>353 250</b>	<b>1 240</b>	<b>4 224 334</b>	<b>16 483</b>
	1103 Finland .....	»	4 353	30	141 177	642
	1110 Ungarn .....	»	—	—	68 894	578
	1302 Italia .....	»	33 760	97	418 847	1 725
	1304 Sverige .....	»	36 068	122	735 472	2 399
	1305 Vest-Tyskland .....	»	121 600	404	1 274 593	4 802
	1331 Belgia og Luxembourg .....	»	2 474	7	120 799	528
	1341 Danmark .....	»	23 909	96	234 016	869
	1351 Frankrike .....	»	5 597	37	54 118	184
	1361 Nederland.....	»	22 628	111	268 720	1 000
	1481 Storbritannia og N.-Irland .	»	91 012	259	677 846	2 525
	5103 Brasil .....	»	—	—	—	—
	Andre land .....	»	11 849	77	229 852	1 231
212 01	<b>Pelsskinn, uberedte, i alt.....</b>	<b>..</b>	<b>..</b>	<b>2 651</b>	<b>..</b>	<b>38 475</b>
	1302 Italia .....	..	..	—	..	57
	1303 Sveits .....	..	..	6	..	642
	1304 Sverige .....	..	..	243	..	2 069
	1305 Vest-Tyskland .....	..	..	774	..	4 296
	1306 Østerrike.....	..	..	—	..	135
	1331 Belgia og Luxembourg.....	..	..	—	..	181
	1351 Frankrike .....	..	..	436	..	4 319
	1481 Storbritannia og N.-Irland .	..	..	714	..	10 692
	3191 Sambandsstatene .....	..	..	450	..	15 002
	5103 Brasil .....	..	..	—	..	—
	Andre land .....	..	..	28	..	1 082
242 01-09	<b>Tømmer, kubb og annen rund last, i alt.....</b>	<b>1 m<sup>3</sup></b>	<b>11 642</b>	<b>2 125</b>	<b>95 667</b>	<b>11 509</b>
	1110 Ungarn .....	»	484	47	628	74
	1304 Sverige .....	»	825	120	38 917	1 708
	1305 Vest-Tyskland.....	»	1 360	225	12 394	1 315
	1331 Belgia og Luxembourg.....	»	345	85	1 581	296
	1361 Nederland.....	»	676	121	4 688	846
	1481 Storbritannia og N.-Irland .	»	7 952	1 526	36 293	7 195
	Andre land .....	»	0	1	1 166	75
243 01 00,						
243 02 11-15	<b>Skurlast av bartre, i alt.....</b>	<b>m<sup>3</sup></b>	<b>3 889</b>	<b>1 055</b>	<b>22 551</b>	<b>5 919</b>
	1305 Vest-Tyskland .....	»	869	217	869	217
	1341 Danmark .....	»	116	25	1 370	304
	1361 Nederland.....	»	49	10	1 680	359

Tabell 10 (forts.). Utførsel av viktige varer fordelt på forbruksland.

Statistisk nummer	Vare og land	Mengde-enhet	Juli 1956		Januar—juli 1956	
			Mengde	Verdi	Mengde	Verdi
				1000 kr.		1 000 kr.
	1401 Eire .....	m <sup>3</sup>	822	259	1 480	474
	1481 Storbritannia og N.-Irland .	»	2 008	534	17 057	4 533
	Andre land .....	»	25	10	95	32
243 02 20	<b>Høvellast av bartre, i alt .....</b>	<b>m<sup>3</sup></b>	<b>5 317</b>	<b>2 029</b>	<b>34 011</b>	<b>13 468</b>
	1341 Danmark .....	»	78	31	227	86
	1481 Storbritannia og N.-Irland .	»	3 824	1 360	23 806	9 014
	2205 Sør-Afrika-Sambandet .....	»	—	—	43	20
	7201 Austral-Sambandet .....	»	1 378	623	9 621	4 238
	Andre land .....	»	37	15	314	110
251 02 21, 22, 40	<b>Tremasse, våt, i alt .....</b>	<b>kg</b>	<b>31 012 673</b>	<b>17 677</b>	<b>242874353</b>	<b>137 085</b>
	1121 Spania .....	»	—	—	1 088 423	611
	1305 Vest-Tyskland .....	»	1 094 083	514	6 251 579	3 390
	1331 Belgia og Luxembourg .....	»	839 408	516	5 407 356	3 322
	1341 Danmark .....	»	538 602	321	9 016 000	5 316
	1351 Frankrike .....	»	1 249 830	657	27 484 101	15 835
	1361 Nederland .....	»	1 495 825	883	9 844 535	5 676
	1481 Storbritannia og N.-Irland .	»	23 701 709	13 595	178350330	99 867
	Andre land .....	»	2 093 216	1 191	5 432 029	3 068
	<b>Tremasse, tørr, i alt .....</b>	<b>kg</b>	<b>—</b>	<b>—</b>	<b>140 700</b>	<b>97</b>
251 02 11, 12, 30	1304 Sverige .....	»	—	—	—	—
	1305 Vest-Tyskland .....	»	—	—	75 700	53
	1351 Frankrike .....	»	—	—	65 000	45
	3191 Sambandsstatene .....	»	—	—	—	—
	Andre land .....	»	—	—	—	—
251 03 20, 40 251 04 21, 22	<b>Cellulose, våt, i alt .....</b>	<b>kg</b>	<b>631 730</b>	<b>722</b>	<b>7 438 532</b>	<b>7 505</b>
	1305 Vest-Tyskland .....	»	—	—	—	—
	1361 Nederland .....	»	24 760	29	383 746	418
	1481 Storbritannia og N.-Irland .	»	510 885	577	6 822 006	6 887
	Andre land .....	»	96 085	116	232 780	200
251 03 11, 12, 30 251 04 11, 12	<b>Cellulose, tørr, i alt .....</b>	<b>kg</b>	<b>15 830 388</b>	<b>18 929</b>	<b>152078331</b>	<b>180 536</b>
	1107 Sovjet-Samveldet .....	»	—	—	973 000	1 353
	1121 Spania .....	»	1 168 544	1 211	9 752 639	11 545
	1302 Italia .....	»	125 000	156	3 586 522	4 840
	1305 Vest-Tyskland .....	»	2 528 891	3 003	15 741 588	18 363
	1331 Belgia og Luxembourg .....	»	338 871	409	5 094 472	6 084
	1351 Frankrike .....	»	804 054	918	19 881 632	23 501
	1361 Nederland .....	»	1 783 477	2 040	14 560 100	17 063
	1481 Storbritannia og N.-Irland .	»	6 463 105	8 091	64 334 000	77 298
	2205 Sør-Afrika-Sambandet .....	»	101 296	112	379 662	422
	3191 Sambandsstatene .....	»	853 987	957	4 836 431	4 931
	5103 Brasil .....	»	1 019 268	1 331	5 755 120	7 111
	6203 India .....	»	86 360	92	916 616	1 111
	7201 Austral-Sambandet .....	»	101 600	111	2 591 000	2 816
	Andre land .....	»	455 935	498	3 675 549	4 098
272 06 00	<b>Svovel .....</b>	<b>kg</b>	<b>2 010 205</b>	<b>595</b>	<b>30 400 953</b>	<b>8 960</b>
	1103 Finnland .....	»	—	—	9 720 930	2 886
	1304 Sverige .....	»	2 005 255	592	20 277 978	5 898
	1341 Danmark .....	»	4 950	3	362 540	149
	Andre land .....	»	—	—	39 505	27
272 19 40	<b>Svovelkis .....</b>	<b>kg</b>	<b>35 994 700</b>	<b>3 908</b>	<b>273057318</b>	<b>30 884</b>
	1105 Polen .....	»	1 154 000	121	4 630 000	485
	1108 Tsjekkoslovakia .....	»	3 461 000	412	16 804 000	1 996
	1109 Øst-Tyskland .....	»	6 417 000	699	33 072 976	3 814
	1304 Sverige .....	»	8 526 700	941	63 486 110	7 850

Beregnet tørrvekt. *Converted to dry weight.*



Tabell 10 (forts.). Utførsel av viktige varer fordelt på forbruksland.

Statistisk nummer	Vare og land	Mengde-enhet	Juli 1956		Januar—juli 1956	
			Mengde	Verdi	Mengde	Verdi
				1000 kr.		1000 kr.
	1305 Vest-Tyskland .....	kg	7 351 000	903	99 451 232	11 267
	1341 Danmark .....	»	7 410 000	667	31 660 000	2 925
	1351 Frankrike .....	»	—	—	10 850 000	1 126
	1361 Nederland .....	»	—	—	7 588 000	865
	1481 Storbritannia og Nord-Irland Andre land.....	»	1 675 000	166	5 515 000	558
	»	»	—	—	—	—
<b>281 01 11, 12</b>	<b>Jern- og stycckmalm og slig i alt ...</b>	<b>kg</b>	<b>85 212 300</b>	<b>7 056</b>	<b>783659710</b>	<b>61 487</b>
	1103 Finland .....	»	—	—	—	—
	1105 Polen .....	»	21 994 500	2 034	90 859 920	8 211
	1108 Tsjekkoslovakia .....	»	6 906 000	606	19 094 000	1 582
	1305 Vest-Tyskland .....	»	46 188 000	3 576	506667860	38 765
	1306 Østerrike .....	»	—	—	92 188 000	7 041
	1331 Belgia og Luxembourg .....	»	—	—	18 260 800	1 447
	1341 Danmark .....	»	—	—	598 740	61
	1351 Frankrike .....	»	—	—	—	—
	1361 Nederland .....	»	703 800	82	1 583 800	143
	1481 Storbritannia og N.-Irland Andre land.....	»	9 420 000	758	54 376 590	4 234
	»	»	—	—	30 000	3
<b>291 09 31</b>	<b>Saltet tørskerogn i alt .....</b>	<b>kg</b>	<b>1 282 181</b>	<b>1 415</b>	<b>1 282 181</b>	<b>1 415</b>
	1121 Spania .....	»	—	—	—	—
	1304 Sverige .....	»	—	—	—	—
	1351 Frankrike .....	»	1 282 181	1 415	1 282 181	1 415
	Andre land.....	»	—	—	—	—
<b>411 01 32, 33</b>	<b>Dampmedisintran i alt.....</b>	<b>kg</b>	<b>444 570</b>	<b>1 056</b>	<b>2 548 481</b>	<b>6 040</b>
	1103 Finland .....	»	—	—	51 777	129
	1104 Jugoslavia .....	»	—	—	—	—
	1108 Tsjekkoslovakia .....	»	143 000	343	483 500	1 157
	1121 Spania .....	»	47 083	73	82 583	161
	1301 Hellas .....	»	—	—	—	—
	1302 Italia .....	»	—	—	16 640	39
	1303 Sveits .....	»	—	—	15 000	36
	1305 Vest-Tyskland .....	»	13 190	31	354 306	614
	1306 Østerrike .....	»	3 500	8	41 295	95
	1308 Tyrkia .....	»	—	—	9 415	24
	1331 Belgia og Luxembourg .....	»	100	0	15 800	35
	1351 Frankrike .....	»	30 107	65	31 107	68
	1361 Nederland .....	»	11 800	26	173 974	404
	3101 Canada .....	»	9 360	30	106 114	309
	3191 Sambandsstatene .....	»	120 092	329	557 589	1 498
	4108 Mexico .....	»	500	1	44 200	113
	5103 Brasil .....	»	15 245	36	69 721	169
	5105 Columbia .....	»	17 500	42	17 500	42
	5108 Peru .....	»	—	—	11 280	27
	6105 Indonesia .....	»	6 000	12	30 000	69
	7201 Australsambandet .....	»	—	—	—	—
	Andre land .....	»	27 093	60	436 680	1 051
<b>411 01 40</b>	<b>Veterinærtran .....</b>	<b>kg</b>	<b>308 873</b>	<b>546</b>	<b>2 232 178</b>	<b>4 104</b>
	1103 Finland .....	»	907	2	102 454	228
	1302 Italia .....	»	77 169	126	262 146	440
	1303 Sveits .....	»	9 492	17	132 212	228
	1304 Sverige .....	»	34 239	60	325 862	599
	1306 Østerrike .....	»	7 150	13	116 717	205
	1331 Belgia og Luxembourg .....	»	6 151	12	36 703	67
	1341 Danmark .....	»	59 367	110	547 900	983
	1361 Nederland .....	»	60 398	103	247 377	431
	4108 Mexico .....	»	15 820	33	76 570	158
	5103 Brasil .....	»	—	—	15 111	31
	5108 Peru .....	»	—	—	13 400	30
	6483 Malaya med Singapore .....	»	19 300	37	80 218	161
	7202 New Zealand .....	»	—	—	9 919	23
	Andre land .....	»	18 880	33	265 589	520

Tabell 10 (forts.). Utførsel av viktige varer fordelt på forbruksland.

Statistisk nummer	Varer og land	Mengde- enhet	Juli 1956		Januar—juli 1956	
			Mengde	Verdi	Mengde	Verdi
411 0121-31, 411 01 51-61	<b>Annen tran i alt</b> .....	kg	561 400	1 000 kr. 999	4 625 872	1 000 kr. 8 156
	1105 Polen .....	»	—	—	301 135	482
	1110 Ungarn .....	»	—	—	—	—
	1302 Italia .....	»	43 218	66	347 891	564
	1304 Sverige .....	»	5 594	11	82 001	216
	1305 Vest-Tyskland .....	»	188 715	256	848 185	1 088
	1306 Østerrike .....	»	8 663	14	92 191	130
	1331 Belgia og Luxembourg .....	»	4 700	8	90 947	144
	1341 Danmark .....	»	180	2	15 390	39
	1351 Frankrike .....	»	11 740	82	217 012	380
	1361 Nederland .....	»	10 176	24	194 620	377
	1481 Storbritannia og N.-Irland ..	»	990	23	67 209	760
	3191 Sambandsstatene .....	»	135 574	189	487 198	709
	4108 Mexico .....	»	5 040	12	233 899	374
	Andre land .....	»	146 810	312	1 648 194	2 893
631 03 10, 20	<b>Trefiberplater i alt</b> .....	kg	2 957 132	1 841	19 231 828	12 849
	1305 Vest-Tyskland .....	»	81 549	38	1 108 016	578
	1341 Danmark .....	»	525 292	318	3 228 451	1 993
	1351 Frankrike .....	»	13 757	8	223 574	139
	1361 Nederland .....	»	2 000	9	1 707 293	1 106
	1481 Storbritannia og N.-Irland ..	»	1 404 781	868	5 789 857	3 809
	2102 Etiopia .....	»	15 979	8	62 525	41
	2355 Fransk Vest-Afrika .....	»	3 973	2	191 520	117
	2356 Fransk Ekvatorial-Afrika ..	»	—	—	100 403	66
	2482 Britisk Vest-Afrika .....	»	46 111	32	559 400	494
	2483 Britisk Øst-Afrika .....	»	4 494	3	937 348	724
	3191 Sambandsstatene .....	»	187 578	126	531 567	378
	4483 Jamaica .....	»	1 912	1	56 769	38
	4484 Andre brit. bes. i Vestindia ..	»	7 805	5	138 989	86
	5110 Venezuela .....	»	52 648	30	213 263	150
	6114 Indochina .....	»	—	—	123 902	118
	6203 India .....	»	46 360	31	551 384	413
	6483 Malaya med Singapore .....	»	206 206	129	1 308 644	823
	Andre land .....	»	356 687	233	2 398 923	1 776
631 09 80	<b>Stav i alt</b> .....	m <sup>3</sup>	1 041	240	3 706	942
	1361 Nederland .....	»	1 016	232	2 350	523
	1402 Island .....	»	—	—	1 269	380
	1481 Storbritannia og N.-Irland ..	»	—	—	61	31
	Andre land .....	»	25	8	26	3
632 01 12	<b>Kassebord i alt</b> .....	m <sup>3</sup>	1 327	490	14 884	6 238
	1361 Nederland .....	»	405	92	1 880	407
	1481 Storbritannia og N.-Irland ..	»	922	398	10 100	4 522
	2205 Sør-Afrika-Sambandet .....	»	—	—	2 904	1 310
	Andre land .....	»	—	—	—	—
641 01 11, 12	<b>Avispapir i alt</b> .....	kg	9 886 222	10 404	92 662 425	95 176
	1121 Spania .....	»	—	—	680 504	700
	1305 Vest-Tyskland .....	»	1 218 144	1 180	9 249 922	8 856
	1308 Tyrkia .....	»	—	—	529 607	492
	1331 Belgia og Luxembourg .....	»	588 596	589	3 922 648	3 913
	1341 Danmark .....	»	788 356	720	9 037 902	8 116
	1351 Frankrike .....	»	1 029 091	999	5 925 554	5 693
	1371 Portugal .....	»	296 470	306	2 078 688	2 122
	1481 Storbritannia og N.-Irland ..	»	603 472	572	9 642 905	9 031
	2101 Egypt .....	»	—	—	2 526 396	2 545
	2205 Sør-Afrika-Sambandet .....	»	621 493	584	3 574 384	3 385
	2354 Marokko .....	»	—	—	1 336 443	1 364
	3191 Sambandsstatene .....	»	1 309 112	1 731	9 397 441	11 555
	5101 Argentina .....	»	723 981	849	4 082 084	4 945
	5103 Brasil .....	»	912 406	942	8 749 617	8 875
	5104 Chile .....	»	—	—	850 677	867
	5108 Peru .....	»	—	—	392 775	455
	6105 Indonesia .....	»	—	—	1 790 933	2 031

Tabell 10 (forts.). Utførsel av viktige varer fordelt på forbruksland.

Statistisk nummer	Vare og land	Mengde-enhet	Juli 1956		Januar—juli 1956	
			Mengde	Verdi	Mengde	Verdi
				1 000 kr.		1 000 kr.
6201	Burma.....	kg	85 344	101	1 435 119	1 714
6202	Ceylon.....	»	57 803	65	483 333	553
6203	India.....	»	276 624	274	4 265 795	4 332
6205	Pakistan.....	»	164 930	185	1 151 862	1 286
6482	Hong Kong.....	»	181 360	191	1 032 722	1 075
6483	Malaya med Singapore.....	»	22 834	27	2 254 114	2 374
7201	Austral-Sambandet.....	»	133 877	148	1 612 185	1 669
	Andre land.....	»	872 329	941	6 658 815	7 228
<b>641 02 11-19</b>	<b>Trykk- og skrivepapir unntatt kunsttrykk.....</b>	<b>kg</b>	<b>5 308 980</b>	<b>8 554</b>	<b>50 155 953</b>	<b>77 902</b>
1305	Vest-Tyskland.....	»	7 915	13	64 969	113
1308	Tyrkia.....	»	—	—	177 433	332
1331	Belgia og Luxembourg.....	»	496 166	553	4 231 432	4 695
1341	Danmark.....	»	103 152	206	987 423	1 964
1351	Frankrike.....	»	191 382	211	2 430 548	2 638
1361	Nederland.....	»	650 727	738	6 403 377	7 200
1371	Portugal.....	»	—	—	197 154	221
1481	Storbritannia og N.-Irland.....	»	69 980	133	952 904	1 906
2101	Egypt.....	»	65 817	123	3 596 694	5 285
2205	Sør-Afrika-Sambandet.....	»	326 971	623	2 936 289	5 300
2332	Belgisk Kongo.....	»	55 080	118	352 911	721
2358	Madagaskar.....	»	—	—	40 305	72
2372	Portugisisk Afrika.....	»	31 314	66	479 978	979
2482	Britisk Vest-Afrika.....	»	123 046	247	602 647	1 174
2483	Britisk Øst-Afrika.....	»	26 852	49	963 390	1 883
5101	Argentina.....	»	—	—	812 065	1 383
5103	Brasil.....	»	512 745	674	1 712 803	2 232
5105	Colombia.....	»	37 292	75	49 477	96
5108	Peru.....	»	40 210	73	495 080	902
5110	Venezuela.....	»	153 373	255	1 140 071	1 795
6105	Indonesia.....	»	297 878	542	2 235 959	3 790
6106	Israel.....	»	24 512	49	154 103	285
6108	Korea.....	»	7 998	15	1 022 285	1 770
6112	Siam.....	»	97 029	191	195 625	395
6114	Indochina.....	»	3 991	7	96 778	187
6202	Ceylon.....	»	9 560	17	805 873	1 368
6203	India.....	»	94 525	166	2 032 908	3 291
6204	Irak.....	»	299 946	499	1 810 672	2 921
6205	Pakistan.....	»	5 809	13	341 950	491
6482	Hong Kong.....	»	28 524	56	231 830	403
6483	Malaya med Singapore.....	»	116 719	210	864 327	1 586
7201	Austral-Sambandet.....	»	241 445	493	4 610 054	8 105
7202	New Zealand.....	»	132 394	232	1 040 409	1 969
	Andre land.....	»	1 056 628	1 902	6 086 230	10 445
<b>641 03 11-29</b>	<b>Pakkpapir, unnt. greaseproof og pergamyn.....</b>	<b>kg</b>	<b>3 666 676</b>	<b>6 104</b>	<b>30 385 766</b>	<b>52 439</b>
1305	Vest-Tyskland.....	»	200 324	257	1 316 835	1 824
1331	Belgia og Luxembourg.....	»	92 891	178	695 862	1 294
1341	Danmark.....	»	192 483	287	1 391 424	2 108
1351	Frankrike.....	»	330 047	442	1 449 729	2 238
1361	Nederland.....	»	42 801	72	657 004	1 134
1401	Eire.....	»	7 158	17	210 066	420
1481	Storbritannia og N.-Irland.....	»	1 550 122	2 649	13 321 590	22 622
2101	Egypt.....	»	35 779	64	989 399	1 590
2205	Sør-Afrika-Sambandet.....	»	190 268	366	1 958 398	3 666
3191	Sambandsstatene.....	»	65 833	142	396 358	786
5105	Colombia.....	»	171 503	273	211 414	350
5110	Venezuela.....	»	60 073	44	264 488	283
6105	Indonesia.....	»	14 112	37	110 524	227
6112	Siam.....	»	8 103	20	110 358	193
6114	Indochina.....	»	—	—	29 919	44
6203	India.....	»	123 082	263	1 595 083	3 626
6205	Pakistan.....	»	55 044	89	159 333	262

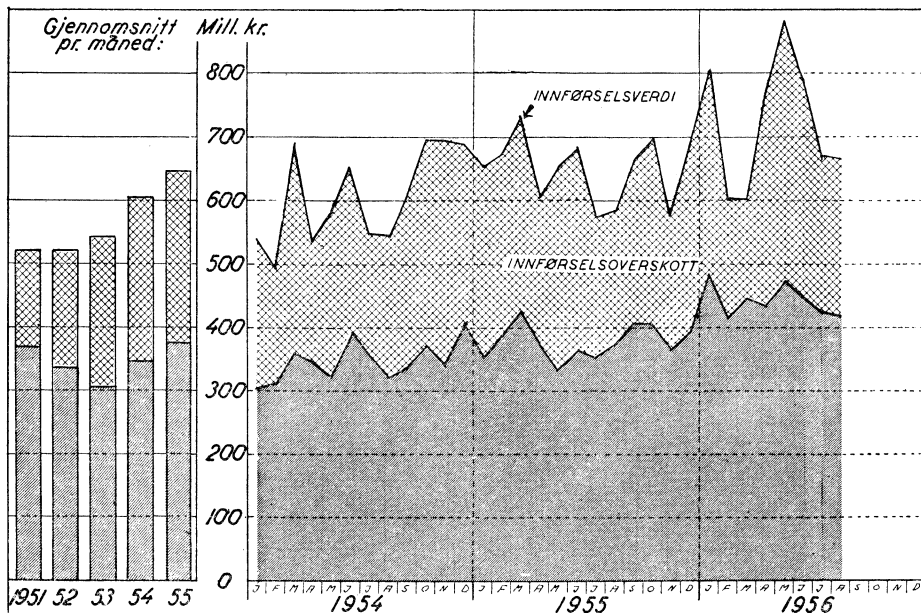
Tabell 10 (forts.). Utførsel av viktige varer fordelt på forbruksland.

Statistisk nummer	Vare og land	Mengde-enhet	Juli 1956		Januar—juli 1956	
			Mengde	Verdi	Mengde	Verdi
				1 000 kr.		1000 kr.
	6482 Hong Kong .....	kg	14 720	34	235 239	590
	6483 Malaya med Singapore .....	»	9 909	18	126 262	191
	7201 Austral-Sambandet .....	»	107 488	208	2 174 872	4 071
	7202 New Zealand .....	»	139 784	225	974 559	1 532
	Andre land .....	»	255 152	419	2 007 050	3 383
641 19 21	<b>Greaseproof</b> .....	kg	1 471 798	2 812	16 023 133	30 111
	1305 Vest-Tyskland .....	»	27 727	50	364 575	643
	1341 Danmark .....	»	153 054	297	1 251 348	2 380
	1351 Frankrike .....	»	21 243	41	288 196	521
	1361 Nederland .....	»	181 177	346	1 581 174	3 090
	1401 Eire .....	»	3 979	8	160 108	295
	1481 Storbritannia og N.-Irland ..	»	801 054	1 513	8 734 110	16 119
	2205 Sør-Afrika-Sambandet .....	»	58 132	111	704 588	1 372
	3191 Sambandsstatene .....	»	19 098	30	67 471	107
	6105 Indonesia .....	»	14 964	28	418 155	770
	6203 India .....	»	4 644	10	348 243	633
	6483 Malaya med Singapore .....	»	25 830	49	269 954	499
	7201 Austral-Sambandet .....	»	7 393	14	511 516	1 082
	7202 New Zealand .....	»	69 454	145	368 016	760
	Andre land .....	»	84 049	170	955 679	1 840
681 01 00	<b>Rujern og annet rått jern i alt</b> .....	kg	2 929 100	1 652	25 696 535	13 658
	1103 Finland .....	»	360 000	214	685 000	390
	1121 Spania .....	»	—	—	575 000	288
	1302 Italia .....	»	—	—	1 185 255	613
	1304 Sverige .....	»	20 950	13	2 675 500	1 315
	1305 Vest-Tyskland .....	»	185 000	95	2 806 000	1 436
	1331 Belgia og Luxembourg .....	»	25 000	14	2 317 310	1 039
	1341 Danmark .....	»	176 020	95	2 189 990	1 158
	1351 Frankrike .....	»	1 321 250	753	4 231 785	2 394
	1361 Nederland .....	»	—	—	582 080	339
	1371 Portugal .....	»	—	—	—	—
	1481 Storbritannia og N.-Irland ..	»	690 880	383	5 412 165	3 074
	3191 Sambandsstatene .....	»	—	—	308 000	141
	Andre land .....	»	150 000	85	2 728 450	1 471
681 02 11	<b>Ferrosilicium i alt</b> .....	kg	7 414 135	7 566	41 483 229	39 460
	1305 Vest-Tyskland .....	»	1 743 100	1 692	7 951 535	7 419
	1306 Østerrike .....	»	226 400	234	517 533	491
	1331 Belgia og Luxembourg .....	»	1 106 880	985	8 307 940	7 351
	1341 Danmark .....	»	483 276	544	2 664 946	2 179
	1361 Nederland .....	»	179 720	161	1 132 547	993
	1481 Storbritannia og N.-Irland ..	»	3 476 710	3 748	19 132 096	19 149
	7201 Austral-Sambandet .....	»	102 000	94	683 425	742
	Andre land .....	»	96 049	108	1 093 207	1 136
681 02 12	<b>Ferrokrom i alt</b> .....	kg	2 251 513	5 776	13 164 441	36 090
	1103 Finland .....	»	30 000	97	72 981	229
	1304 Sverige .....	»	621 510	1 153	1 869 910	3 464
	1305 Vest-Tyskland .....	»	2 974	8	398 679	648
	1306 Østerrike .....	»	73 982	249	1 666 603	5 442
	1331 Belgia og Luxembourg .....	»	27 467	82	260 343	785
	1481 Storbritannia og N.-Irland ..	»	1 271 630	3 418	7 748 835	21 679
	3191 Sambandsstatene .....	»	—	—	—	—
	Andre land .....	»	223 950	769	1 147 090	3 843
681 02 13	<b>Ferromangan i alt</b> .....	kg	6 081 662	8 288	41 987 202	56 002
	1121 Spania .....	»	—	—	—	—
	1304 Sverige .....	»	25 400	38	330 200	866
	1305 Vest-Tyskland .....	»	—	—	508 000	1 139
	1306 Østerrike .....	»	475 000	641	4 468 600	5 520
	1331 Belgia og Luxembourg .....	»	2 195 650	2 869	11 280 370	13 112
	1341 Danmark .....	»	15 000	21	389 385	495
	1361 Nederland .....	»	254 000	363	2 092 280	2 897

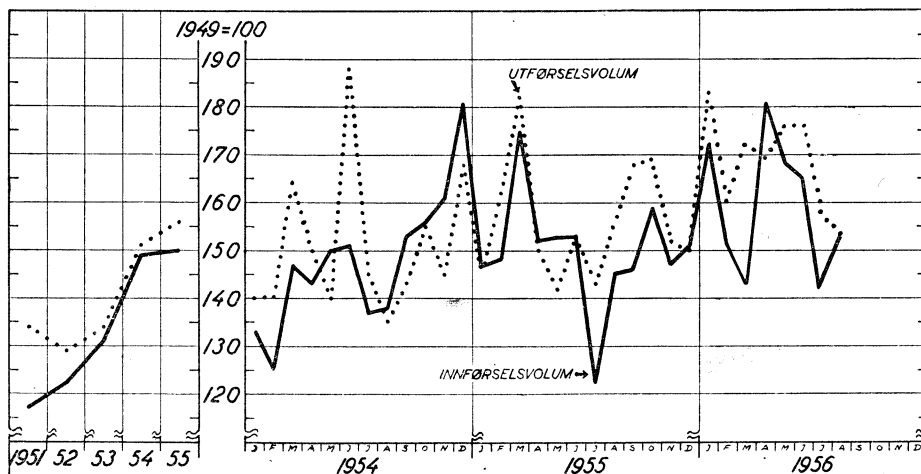
Tabell 10 (forts.). Utførsel av viktige varer fordelt på forbruksland.

Statistisk nummer	Vare og land	Mengde-enhet	Juli 1956		Januar—juli 1956	
			Mengde	Verdi	Mengde	Verdi
				1 000 kr.		1 000 kr.
	1481 Storbritannia og N. Irland .	kg	36 068	115	9 168 864	11 702
	3191 Sambandsstatene . . . . .	»	508 000	738	6 908 800	9 594
	5101 Argentina . . . . .	»	—	—	—	—
	7201 Austral-Sambandet . . . . .	»	109 728	174	2 348 995	4 416
	Andre land . . . . .	»	2 462 816	3 329	4 491 708	6 351
<b>681 02 14</b>	<b>Ferrosilicomangan i alt . . . . .</b>	<b>kg</b>	<b>5 418 904</b>	<b>6 766</b>	<b>28 947 690</b>	<b>33 655</b>
	1302 Italia . . . . .	»	355 600	467	1 249 680	1 531
	1305 Vest-Tyskland . . . . .	»	2 023 820	2 471	11 826 180	13 619
	1306 Østerrike . . . . .	»	255 000	331	1 378 520	1 747
	1331 Belgia og Luxembourg . . . . .	»	740 664	876	1 853 912	2 148
	1341 Danmark . . . . .	»	200 000	243	616 040	753
	1361 Nederland . . . . .	»	450 500	535	2 581 240	2 491
	1481 Storbritannia og N.-Irland .	»	1 246 480	1 698	8 601 246	10 395
	3191 Sambandsstatene . . . . .	»	—	—	—	—
	Andre land . . . . .	»	146 840	145	840 872	971
<b>682 01 10</b>	<b>Kopper, rått, i alt . . . . .</b>	<b>kg</b>	<b>807 738</b>	<b>4 111</b>	<b>8 231 717</b>	<b>45 949</b>
	1303 Sveits . . . . .	»	—	—	674 060	5 018
	1305 Vest-Tyskland . . . . .	»	444 000	2 600	3 631 560	22 498
	1351 Frankrike . . . . .	»	—	—	406 400	2 400
	1481 Storbritannia og N.-Irland .	»	—	—	294 640	2 273
	3191 Sambandsstatene . . . . .	»	362 874	1 506	3 220 507	13 725
	Andre land . . . . .	»	864	5	4 550	35
<b>683 01 10</b>	<b>Nikkel, rå, i alt . . . . .</b>	<b>kg</b>	<b>1 486 946</b>	<b>17 353</b>	<b>10 819 751</b>	<b>128 800</b>
	1302 Italia . . . . .	»	5 080	51	106 172	1 110
	1303 Sveits . . . . .	»	—	—	94 885	955
	1304 Sverige . . . . .	»	127 315	1 998	1 103 221	15 712
	1305 Vest-Tyskland . . . . .	»	221 488	2 916	1 383 792	17 217
	1331 Belgia og Luxembourg . . . . .	»	1 016	10	93 878	940
	1361 Nederland . . . . .	»	18 288	183	69 085	755
	1481 Storbritannia og N.-Irland .	»	148 336	2 477	1 320 051	19 263
	3101 Canada . . . . .	»	—	—	456	5
	3191 Sambandsstatene . . . . .	»	965 423	9 719	6 646 461	72 826
	Andre land . . . . .	»	—	—	1 750	17
<b>684 01 11</b>	<b>Aluminium, rått, i alt . . . . .</b>	<b>kg</b>	<b>7 243 028</b>	<b>25 071</b>	<b>48 395 425</b>	<b>167 399</b>
	1103 Finland . . . . .	»	46 809	201	875 958	3 200
	1107 Sovjet-Samveldet . . . . .	»	—	—	2 000 000	8 100
	1121 Spania . . . . .	»	100 000	294	300 000	882
	1303 Sveits . . . . .	»	—	—	—	—
	1304 Sverige . . . . .	»	1 021 813	3 966	9 778 940	37 251
	1305 Vest-Tyskland . . . . .	»	1 016 164	3 872	4 250 679	15 814
	1331 Belgia og Luxembourg . . . . .	»	741 219	2 195	6 665 531	22 383
	1341 Danmark . . . . .	»	424 264	1 640	1 748 294	6 638
	1361 Nederland . . . . .	»	450 000	1 839	837 210	3 390
	1481 Storbritannia og N. Irland .	»	909 600	2 674	11 236 263	33 112
	2205 Sør-Afrika-Sambandet . . . . .	»	498 957	1 467	835 755	2 457
	3191 Sambandsstatene . . . . .	»	1 316 699	4 813	6 462 104	23 623
	5101 Argentina . . . . .	»	—	—	200 000	822
	5105 Colombia . . . . .	»	—	—	15 000	44
	5109 Uruguay . . . . .	»	—	—	—	—
	6203 India . . . . .	»	401 888	1 182	887 233	2 608
	6205 Pakistan . . . . .	»	214 011	629	522 788	1 536
	7201 Austral-Sambandet . . . . .	»	101 604	299	990 604	2 900
	Andre land . . . . .	»	—	—	789 066	2 639
<b>686 01 00</b>	<b>Sink, rå, i alt . . . . .</b>	<b>kg</b>	<b>3 389 100</b>	<b>6 448</b>	<b>21 413 666</b>	<b>42 488</b>
	1304 Sverige . . . . .	»	523 240	999	6 161 080	12 205
	1305 Vest-Tyskland . . . . .	»	863 800	1 650	5 875 200	11 817
	1341 Danmark . . . . .	»	2 032	4	799 084	1 633
	1351 Frankrike . . . . .	»	1 650 000	3 122	6 877 519	13 513
	1361 Nederland . . . . .	»	167 640	319	783 600	1 522
	1481 Storbritannia og N.-Irland .	»	101 600	208	558 800	1 181
	5103 Brasil . . . . .	»	—	—	—	—
	6107 Japan . . . . .	»	29 988	50	205 983	323
	Andre land . . . . .	»	50 800	96	152 400	294

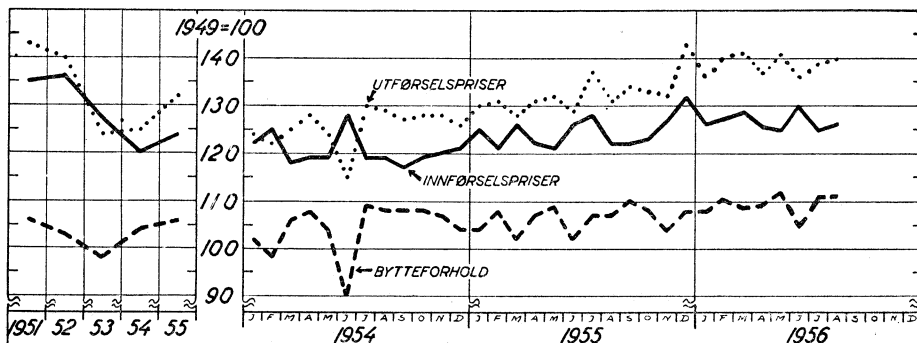
## Diagrammer.



Innførsels- og utførselsverdi (med skip). Value of imports and exports (incl. ships).



Volumindeks (uten skip). Quantum index (excl. ships).



Prisindeks (uten skip). Unit value (excl. ships).

Tabell 1.

## Innførsel og utførsel i alt.

*Total imports and exports.*

Måned <i>Month</i>	Uten skip. <i>Excl. ships</i> <sup>1</sup> 1 000 kr.			I alt. <i>Total</i> 1 000 kr.		
	1954 <sup>2</sup>	1955	1956	1954 <sup>2</sup>	1955	1956
	Januar .....	457 602	519 814	613 757	540 033	651 896
Februar .....	446 030	505 834	543 179	498 740	673 620	603 487
Mars .....	487 006	620 611	522 681	685 645	730 305	600 471
April .....	479 248	523 469	642 040	535 923	607 876	761 770
Mai .....	484 424	522 444	593 572	581 024	654 914	879 797
Juni .....	545 179	545 242	604 508	649 202	682 712	790 892
Juli .....	461 071	445 742	502 632	547 798	573 502	661 253
August .....	462 066	502 616	543 169	545 288	583 346	657 186
September .....	504 697	503 457		607 461	662 472	
Oktober .....	529 196	550 184		698 212	699 284	
November .....	543 478	527 659		697 878	577 299	
Desember .....	614 242	560 491		690 046	684 797	
I alt .....	6 014 239	6 327 563		7 277 250	7 782 023	

b. Utførsel. *Exports.*

Måned <i>Month</i>	Uten skip. <i>Excl. ships</i> <sup>1</sup> 1 000 kr.			I alt. <i>Total</i> 1 000 kr.		
	1954 <sup>2</sup>	1955	1956	1954 <sup>2</sup>	1955	1956
	Januar .....	301 451	327 357	448 472	302 700	355 538
Februar .....	298 617	370 539	389 493	310 597	385 482	409 358
Mars .....	356 662	406 525	422 787	359 917	423 360	446 378
April .....	333 227	339 383	402 478	348 426	376 072	434 268
Mai .....	301 927	323 511	426 779	317 177	333 369	471 743
Juni .....	375 222	344 846	412 693	393 517	368 176	449 251
Juli .....	326 949	340 799	378 242	357 853	351 699	427 246
August .....	305 151	355 898	370 677	319 342	365 964	419 322
September .....	316 069	392 100		336 256	405 312	
Oktober .....	346 555	390 127		373 731	404 563	
November .....	322 511	349 299		337 129	367 574	
Desember .....	374 297	372 111		410 738	391 174	
I alt	3 958 638	4 312 495		4 167 383	4 528 283	

c. Innførselsoverskott. *Import surplus.*

Måned <i>Month</i>	Uten skip. <i>Excl. ships</i> <sup>1</sup> 1 000 kr.			I alt. <i>Total</i> 1 000 kr.		
	1954 <sup>2</sup>	1955	1956	1954 <sup>2</sup>	1955	1956
	Januar .....	156 151	192 457	165 285	237 333	296 358
Februar .....	147 413	135 295	153 686	188 143	288 138	194 129
Mars .....	130 344	214 086	99 894	325 728	306 945	154 093
April .....	146 021	184 086	239 562	187 497	231 804	327 502
Mai .....	182 497	198 933	166 793	263 847	321 545	408 054
Juni .....	169 957	200 396	191 815	255 685	314 536	341 641
Juli .....	134 122	104 943	124 390	189 945	221 803	234 007
August .....	156 915	146 718	172 492	225 946	217 382	237 864
September .....	188 628	111 357		271 205	257 160	
Oktober .....	182 641	160 057		324 481	294 721	
November .....	220 967	178 360		360 749	209 725	
Desember .....	239 945	188 380		279 308	293 623	
I alt	2 055 601	2 015 068		3 109 867	3 253 740	

<sup>1</sup> Skip omfatter også skip til opphogging. *Ships include ships for breaking up.*<sup>2</sup> De endelige tall etter «Norges Handel». *Final figures according to «Norges Handel».*

Tabell 2. Volum- og prisindekser for utenrikshandelen.

1949 = 100<sup>1</sup>.*Quantum index numbers and unit value of imports and exports.*a) Volumindeks. *Quantum index.*

Måned <i>Month</i>	Innførsel. <i>Imports</i>						Utførsel. <i>Exports</i>					
	1954		1955		1956		1954		1955		1956	
	Uten skip	I alt	Uten skip	I alt	Uten skip	I alt	Uten skip	I alt	Uten skip	I alt	Uten skip	I alt
Januar .....	133	123	147	148	172	174	140	140	145	155	183	194
Februar.....	125	110	148	149	152	135	141	145	162	165	160	162
Mars .....	147	152	175	159	143	131	164	162	182	190	172	178
April .....	143	125	152	137	181	170	150	154	150	164	169	178
Mai .....	150	136	153	149	168	185	140	146	142	144	176	191
Juni .....	151	137	153	146	165	165	188	197	153	162	176	184
Juli .....	137	126	122	122	142	149	145	160	143	145	158	172
August .....	138	126	145	135	153	147	135	143	156	158	153	164
September ..	153	141	146	146			143	160	168	172		
Oktober ....	156	156	159	154			155	165	169	171		
November....	161	156	147	130			145	154	152	157		
Desember ...	179	161	151	144			168	187	150	155		
Året .....	149	137	150	143			151	159	156	162		

b) Prisindeks. *Unit value.*

Januar .....	122	125	125	125	126	131	124	121	130	128	136	140
Februar.....	125	127	121	128	126	125	122	121	131	130	140	142
Mars .....	118	128	126	131	129	131	125	125	128	125	141	141
April .....	119	122	122	126	126	128	128	127	131	129	137	137
Mai .....	119	126	121	125	125	135	124	122	132	131	140	139
Juni .....	128	135	126	133	130	136	115	112	129	128	136	137
Juli .....	119	124	128	132	125	126	130	126	137	137	139	140
August .....	119	123	122	122	126	127	129	125	131	131	140	144
September ..	117	123	122	129			127	118	134	133		
Oktober ....	119	126	123	130			128	127	133	133		
November....	120	127	127	126			128	123	132	131		
Desember ...	121	122	132	135			126	122	143	142		
Året .....	120	126	124	129			125	122	132	131		

c) Bytteforhold.<sup>4</sup> *Terms of trade.*

Januar .....	102	97	104	102	108	107
Februar.....	98	95	108	102	111	114
Mars .....	106	98	102	95	109	108
April .....	108	104	107	102	109	107
Mai .....	104	97	109	105	112	103
Juni .....	90	83	102	96	105	101
Juli .....	109	102	107	104	111	111
August .....	108	102	107	107	111	113
September ..	108	96	110	103		
Oktober ....	108	101	108	102		
November....	107	97	104	104		
Desember ...	104	100	108	105		
Året .....	104	97	106	102		

<sup>1</sup> Indeksen er fra januar 1951 regnet om etter en ny beregningsmåte som det er gjort rede for i Statistiske Meldinger nr. 5 1953. *Beginning January 1951 the indices have been recomputed according to a new method of calculation. (See Monthly Bulletin No. 5 1953).* <sup>2</sup> *Exl. ships.* <sup>3</sup> *Total.* <sup>4</sup> Forholdet mellom prisindeksene for utførsel og innførsel. *Ratio of unit value of exports to unit value of imports.*



Tabell 3.

## Innførsel. — Hovedgrupper.

*Imports by divisions of the SITC.*

Hovedgrupper. Divisions.	August		Januar—august	
	1955	1956	1955	1956
	1 000 kr.	1 000 kr.	1 000 kr.	1 000 kr.
I alt .....	583 346	657 186	5 158 171	5 756 520
00 Levende dyr, vesentlig til mat .....	—	—	172	11
01 Kjøtt og kjøttvarer .....	317	802	5 197	6 275
02 Meierivarer, egg og honning .....	—	0	452	461
03 Fisk og fiskevarer .....	1 010	787	7 118	5 483
04 Korn og kornvarer .....	28 208	27 654	223 788	261 508
05 Frukt og grønnsaker .....	3 728	7 285	104 749	100 268
06 Sukker og sukkervarer .....	11 493	13 266	68 431	93 097
07 Kaffe, te, kakao, krydderier og prod. av disse varer....	14 773	14 152	163 687	169 624
08 Førstoffer, ikke ellers nevnt .....	6 432	58	37 699	57 187
09 Forskjellige matvarer .....	39	78	688	885
11 Drikkevarer .....	1 280	1 222	11 494	17 205
12 Tobakk og tobakkvarer .....	3 118	3 989	30 178	31 690
21 Huder og skinn, uberedte .....	646	1 163	8 905	10 487
22 Oljefrø, -nøtter og -kjerner.....	5 712	9 440	78 225	80 373
23 Rågummi, også syntetisk og regenerert .....	1 577	2 161	12 986	20 933
24 Tre, trelast og kork .....	18 962	11 361	103 315	77 191
25 Papirmasse og papiravfall .....	1 880	1 399	20 653	13 117
26 Spinnestoffer.....	5 844	7 265	71 123	62 907
27 Rå gjødningsstoffer og forskjellige rå mineraler .....	5 139	7 261	48 423	56 125
28 Malmer og metallavfall .....	8 988	9 970	60 416	88 286
29 Forskjellige animalske og vegetabiliske råvarer.....	1 517	2 621	20 858	23 891
31 Brenselstoffer, smøreoljer o. l. ....	74 140	85 446	506 594	634 205
41 Dyr- og plantefett, olje og voks .....	5 597	4 096	42 618	32 207
51 Kjemiske råstoffer og forbindelser .....	17 226	12 624	90 600	106 254
52 Mineralsk tjære og rå kjemikalier av kull, olje og gass	278	605	3 507	4 320
53 Farge- og garvestoffer .....	2 359	2 152	19 307	20 201
54 Medisinske og farmasøytiske produkter .....	1 989	2 130	18 641	19 806
55 Eteriske oljer, parfymer, kosmetikk, såpe og andre rensemidler.....	382	508	3 886	4 583
56 Gjødningsstoffer, ikke rå .....	3 113	526	25 418	16 603
59 Sprengstoffer og forskjellige kjemiske produkter.....	4 739	9 702	57 671	71 426
61 Lær, lærvarer og beredte pelsskinn .....	2 664	2 685	22 165	21 703
62 Gummivarer .....	3 169	3 372	27 861	32 522
63 Arbeider av tre og kork, unntatt møbler .....	1 808	2 741	16 997	18 037
64 Papir og papp og arbeider herav.....	1 954	2 247	18 591	20 282
65 Garn, metervarer og ferdige tekstiler .....	44 446	49 204	341 634	363 456
66 Produkter av ikke-metalliske mineraler, i. e. n. ....	10 035	7 385	68 418	62 636
67 Sølv, platina, edelsteiner og perler, gullsmedarbeider og bijouteri .....	1 323	1 647	12 058	11 665
68 Uedle metaller .....	76 391	78 669	674 635	750 753
69 Arbeider av uedle metaller .....	15 335	22 059	145 156	164 462
71 Ikke-elektriske maskiner .....	48 725	56 038	430 741	414 462
72 Elektriske maskiner, apparater og deler .....	21 483	22 317	194 334	185 392
73 Transportmidler .....	102 050	141 163	1 173 612	1 417 283
Herav skip over 25 br.reg.t. <sup>1</sup> .....	80 730	114 017	972 399	1 190 982
81 Ferdige hus, sanitær-, varme- og lysutstyr .....	1 911	1 797	14 568	13 386
82 Møbler.....	165	198	1 400	1 826
83 Kofferter, vesker m. v. ....	80	264	588	1 491
84 Klær .....	8 870	11 942	64 992	73 986
85 Skotøy .....	265	277	3 252	3 824
86 Instrumenter o. l. (unntatt musikkinstrumenter), foto- grafiske og optiske artikler .....	6 110	7 333	47 210	62 471
89 Forskjellige ferdige varer, ikke ellers nevnt .....	6 069	6 075	52 561	49 486
92 Levende dyr, ikke til mat .....	7	50	599	783
93 Skipsutstyr, ikke spesifisert på vareslag.....	—	—	—	—

<sup>1</sup> Inkl. skip til opphogging. *Incl. ships for breaking up.*

Tabell 4.

## Utførsel. — Hovedgrupper.

Exports by divisions of the SITC.

Hovedgrupper. Divisions.	August		Januar—august	
	1955	1956	1955	1956
I alt.....	1000 kr. 365 964	1000 kr. 419 322	1 000 kr. 2 959 661	1 000 kr. 3 558 108
00 Levende dyr, vesentlig til mat .....	2	4	56	35
01 Kjøtt og kjøttvarer .....	1 592	1 588	9 540	18 006
02 Meierivarer, egg og honning .....	1 905	7 278	19 587	31 603
03 Fisk og fiskevarer .....	54 740	61 094	454 664	486 750
04 Korn og kornvarer .....	204	229	3 335	2 893
05 Frukt og grønnsaker .....	71	99	215	479
06 Sukker og sukkervarer .....	203	86	965	1 571
07 Kaffe, te, kakao, krydderier og prod. av disse varer ..	14	38	172	363
08 Førstoffer, ikke ellers nevnt .....	13 166	21 814	145 726	145 970
09 Forskjellige matvarer .....	1 370	1 561	13 254	16 980
11 Drikkevarer .....	84	114	738	886
12 Tobakk og tobakkvarer .....	54	46	450	514
21 Huder og skinn, uberedte .....	2 767	1 977	52 030	56 935
22 Oljefrø, -nøtter og -kjerner .....	—	—	—	—
23 Rågummi, også syntetisk og regenerert .....	11	29	101	135
24 Tre, trelast og kork .....	5 250	4 935	32 162	36 560
25 Papirmasse og papiravfall .....	50 148	39 759	364 052	365 732
26 Spinnestoffer .....	5 830	3 206	39 255	38 859
27 Rå gjødningsstoffer og forskjellige rå mineraler ...	7 608	7 265	61 148	66 949
28 Malmer og metallavfall .....	10 167	8 314	91 547	123 620
29 Forskjellige animalske og vegetabiliske råvarer ....	690	2 420	9 520	11 002
31 Brenselstoffer, smøreoljer o. l. ....	2 732	3 212	8 393	13 109
41 Dyre- og plantefett, olje og voks .....	24 995	25 624	157 240	176 065
51 Kjemiske råstoffer og forbindelser .....	10 890	9 097	69 193	84 340
52 Mineralsk tjære og rå kjemikalier av kull, olje og gass	1	2	243	271
53 Farge- og garvestoffer .....	570	447	4 561	4 523
54 Medisinske og farmasøytiske produkter .....	777	1 543	6 355	9 420
55 Eteriske oljer, parfymen, kosmetikk, såpe og andre rensemidler .....	13	68	370	339
56 Gjødningsstoffer, ikke rå .....	21 914	17 588	176 434	161 849
59 Sprengstoffer og forskjellige kjemiske produkter.....	2 646	2 415	25 515	24 295
61 Lær, lærvarer og beredte pelsskinn .....	696	501	4 235	4 105
62 Gummivarer .....	901	985	7 557	7 972
63 Arbeider av tre og kork, unntatt møbler .....	4 672	5 180	28 637	40 279
64 Papir og papp og arbeider herav .....	41 197	32 339	312 968	324 545
65 Garn, metervarer og ferdige tekstiler .....	1 282	2 385	12 163	20 351
66 Produkter av ikke-metalliske mineraler, i. e. n. ....	815	1 080	6 937	8 959
67 Sølv, platina, edelsteiner og perler, gullsmedarbeider og bijouteri .....	1 558	1 713	6 465	9 419
68 Uedle metaller .....	66 471	86 147	547 724	758 664
69 Arbeider av uedle metaller .....	5 608	2 615	39 234	54 855
71 Ikke-elektriske maskiner .....	4 075	6 877	38 288	53 576
72 Elektriske maskiner, apparater og deler.....	2 956	2 573	18 558	22 902
73 Transportmidler .....	10 802	50 283	158 858	332 979
Herav skip over 25 br.reg.t. <sup>1</sup> .....	10 066	48 645	150 802	306 487
81 Ferdige hus, sanitær-, varme- og lysutstyr.....	277	342	2 378	3 136
82 Møbler .....	418	420	2 555	3 580
83 Kofferter, vesker m. v. ....	12	12	179	76
84 Klær .....	859	1 241	3 416	5 536
85 Skotøy .....	345	366	985	926
86 Instrumenter o. l. (unntatt musikkinstrumenter), foto- grafiske og optiske artikler .....	142	126	967	1 755
89 Forskjellige ferdige varer, ikke ellers nevnt .....	2 403	2 183	19 456	21 804
92 Levende dyr, ikke til mat .....	61	64	971	1 133
93 Skipsutstyr, ikke spesifisert på vareslag .....	—	38	309	1 503

<sup>1</sup> Inkl. skip til opphogging. Incl. ships for breaking up.

Tabell 5. Innførsel. — Undergrupper og viktigere varer.

*Imports by groups and principal commodities.*

Statistisk nummer	Undergrupper og varer <i>Groups and commodities</i>	Mengde- enhet <i>Unit</i>	August 1956		Januar—august 1956	
			Mengde <i>Quantity</i>	Verdi <i>Value</i>	Mengde <i>Quantity</i>	Verdi <i>Value</i>
				1 000 kr.		1 000 kr.
001	<b>00. Levende dyr, vesentlig til mat.</b> Levende dyr, vesentlig til mat.....	..	..	—	..	11
	<b>01. Kjøtt og kjøttvarer.</b>					
011	Kjøtt, ferskt eller frosset.....	kg	1 006	7	120 529	523
» 03 19	Flesk, unnt. skinker.....	»	1 006	7	25 230	118
» 09 11	Reinkjøtt .....	»	—	—	57 897	220
012	Kjøtt, tørket, saltet el. røylt .....	»	7 655	27	51 988	170
» 01 12	Saltet eller tørket flesk.....	»	4 676	20	36 690	136
013	Kjøttvarer og kjøttmetikk .....	»	73 183	768	456 639	5 582
» 02 11	Hvalkjøttekstrakt i lufttett emb.....	»	341	3	36 547	273
» 09 21—29	Tarmer, naturlige .....	»	72 236	758	413 704	5 214
	<b>02. Meierivarer, egg og honning.</b>					
021	Mjølkk og fløte, frisk el. sterilisert...	kg	—	—	—	—
022	Mjølkk og fløte, kondensert el. tørket	»	18	0	518	1
023	Smør .....	»	—	—	—	—
024	Ost .....	»	—	—	67 421	402
025	Egg .....	»	—	—	28	1
026	Honning .....	»	—	—	18 615	56
	<b>03. Fisk og fiskevarer.</b>					
031	Fisk: fersk, frossen, tørket, saltet el. røylt .....	kg	567 217	768	2 916 471	4 399
» 01 89	Fersk sild og fisk .....	»	150 216	204	1 319 829	2 175
» 02 30	Saltet sild .....	»	415 540	553	1 388 844	1 862
» 02 66, 87	Saltet eller tørket fisk .....	»	120	0	39 060	89
032	Fiskehermetikk og fiskemat .....	»	2 793	19	120 386	1 084
	<b>04. Korn og kornvarer.</b>					
041	Hvete .....	kg	41 784 416	23 439	245 906 595	133 123
042	Ris og risengryn .....	»	539 577	551	3 103 316	3 159
043	Bygg .....	»	3 210 530	1 661	50 179 760	25 032
044	Mais.....	»	—	—	37 196 641	19 495
045	Annet korn .....	»	2 503 698	1 329	156 220 225	70 542
» 01 00	Rug .....	»	2 503 098	1 327	41 332 121	20 772
» 09 12	Durra .....	»	—	—	110 384 238	47 169
046	Hvetemjøl .....	»	975 885	598	13 795 231	8 286
047	Annet mjøl .....	»	—	—	777	1
048	Andre kornvarer.....	»	62 576	76	1 602 103	1 870
	<b>05. Frukt og grønnsaker.</b>					
051	Frisk frukt, bær, nøtter, unnt. olje- nøtter .....	kg	2 148 314	3 021	45 050 675	61 768
» 01 00	Appelsiner, mandariner o.l.....	»	337	0	31 971 181	41 055
» 02 00	Sitroner og grapefrukt .....	»	316 769	496	3 181 319	4 760
» 03 00	Bananer .....	»	1 484 668	1 658	7 429 041	7 858
» 04 11—15	Epler .....	»	—	—	1 115 379	1 516
» 05 11,12	Vindruer .....	»	324 085	705	599 351	1 738
» 07 12	Mandler .....	»	6 164	113	138 605	2 122
» 07 13	Hasselnøtter.....	»	2 395	21	145 590	1 073
» 07 17	Kokosmasse .....	»	13 855	27	258 722	487
052	Tørket frukt og bær .....	»	929 600	2 467	5 113 137	12 134
» 01 13	Rosiner .....	»	434 585	1 005	2 506 334	4 843
» 01 14	Korinter.....	»	4 480	11	91 952	213
» 01 15	Svisker .....	»	488 805	1 448	2 363 450	6 721
» 01 17	Aprikoser .....	»	750	3	18 693	90
053	Nedlagt frukt og bær, saft og syltetøy	»	346 381	859	3 436 388	9 542
054	Friske grønnsaker.....	»	819 293	667	12 287 535	15 400
» 02 00	Bønner, erter, linser.....	»	245 462	258	4 115 527	4 769
» 03 11	Humle .....	»	3 095	22	80 326	1 082
» 09 12	Gulrotter .....	»	—	—	1 535 938	1 029
» 09 14	Tomater .....	»	480	2	1 000 924	3 152
» 09 17	Løk, unntatt sjalottløk .....	»	552 698	365	3 634 647	2 831

Tabell 5 (forts.). Innførsel. — Undergrupper og viktigere varer.

Statistisk nummer	Undergrupper og varer	Mengde-enhet	August 1956		Januar—august 1956	
			Mengde	Verdi	Mengde	Verdi
				1 000 kr.		1 000 kr.
055	Tørkede og herm. grønnsaker og prod. framst. av grønnsaker, røtter og rotfrukter .....	kg	82 964	271	631 265	1 425
» 02 11	Tomatpuré i emb. på 5 kg og over.....	»	14 870	26	471 227	899
061	<b>06. Sukker og sukkervarer.</b>					
» 01 00	Sukker .....	kg	15 231 321	13 266	108538602	93 086
» 02 11	Roe- og rørsukker, uraffinert.....	»	8 750	10	178 608	145
» 02 12	Raffinade og kandis .....	»	698 100	749	12 701 302	13 274
» 03 00	Annelt raff. roe- og rørsukker, farin.....	»	14 041 985	12 072	88 166 479	74 513
» 04 00	Melasse til teknisk bruk.....	»	—	—	2 280 329	511
062	Sirup, alminnelig .....	»	471 481	424	4 911 368	4 313
	Sukkervarer .....	»	—	—	2 348	11
	<b>07. Kaffe, te, kakao, krydderier og produkter av disse varer.</b>					
071	Kaffe .....	kg	1 289 420	13 346	15 072 973	144 253
» 01 00	Kaffe, rå .....	»	1 289 084	13 341	15 071 943	144 227
072	Kakao .....	»	27 912	123	3 652 529	19 525
» 01 00	Kakaobønner .....	»	27 762	123	3 641 329	19 439
073	Sjokolade og sjokoladearer .....	»	—	—	—	—
074	Te og maté .....	»	26 770	391	253 266	3 774
» 01 00	Te .....	»	26 266	389	252 462	3 770
075	Krydderier ..	»	68 814	291	386 271	2 072
» 01 11	Pepper, unnt. kajennepepper, umalt....	»	18 621	84	105 500	542
» 02 22	Kardemomme, umalt.....	»	1 429	48	12 980	402
	<b>08. Førstoffer, ikke ellers nevnt.</b>					
081	Førstoffer, i. e. n. ....	kg	67 836	58	87 807 724	57 187
» 03 13	Rapsmjøl og rapskaker .....	»	—	—	8 942 716	5 218
» 03 14	Bomullsfremjøl og bomullsfrekaker .....	»	—	—	9 114 286	5 708
» 03 15	Jordnettmjøl og jordnettkaker .....	»	—	—	23 916 241	17 939
» 03 16	Solamjøl og solakaker .....	»	—	—	14 994 816	10 162
» 03 17	Kokosmjøl og kokoskaker.....	»	—	—	7 026 539	4 497
» 09 21	Melasse til dyrefor .....	»	—	—	8 181 708	2 891
	<b>09. Forskjellige matvarer.</b>					
091	Margarin og matfett .....	kg	10 188	16	47 058	82
099	Andre matvarer, ikke ellers nevnt...	»	18 559	62	163 904	802
» 09 11	Sennep, malt eller tillaget .....	»	15 005	38	125 329	339
	<b>11. Drikkevarer.</b>					
111	Alkoholfriske drikkevarer, unnt. frukt-, bær-, og grønnsaksafter .....	l	—	—	—	—
112	Alkoholholdige drikkevarer .....	..	..	1 222	..	17 205
» 01 10	Vin på flasker musserende .....	l	6 755	112	45 681	670
» 01 21	Vin på flasker annen under 14 % .....	»	11 569	73	105 691	866
» 01 22	Vin på flasker annen over 14 % .....	»	17 345	93	491 726	2 455
» 01 31	Vin på fustasjer under 14 % .....	»	196 071	243	926 633	1 178
» 01 32	Vin på fustasjer 14—21 % .....	»	9 915	34	924 176	3 418
» 04 10	Brennevin på flasker .....	»	30 888	358	244 886	2 604
» 04 21	Brennevin på fustasjer under 51 % .....	kg	302	1	66 886	282
» 04 22	Brennevin på fustasjer, 51—60 % .....	»	43 627	212	747 844	4 236
» 04 23	Brennevin på fustasjer, 61—70 % .....	»	—	—	156 212	678
» 04 24—27	Brennevin på fustasjer, ellers .....	»	43 897	96	427 470	801
	<b>12. Tobakk og tobakkvarer.</b>					
121	Råtobakk .....	kg	371 754	3 770	2 863 311	30 076
» 01 11	Tobaksblad, usauset med stilk .....	»	359 151	3 680	2 727 964	29 025
» 01 12	Tobaksblad, usauset, uten stilk .....	»	6 780	75	65 922	903
122	Tobakkvarer .....	»	8 377	200	71 105	1 596
» 01 00	Sigarer .....	»	1 999	103	13 988	757
» 03 11	Røyketobakk .....	»	6 193	92	54 637	805

Tabell 5 (forts.) Innførsel. — Undergrupper og viktigere varer.

Statistisk nummer	Undergrupper og varer	Mengde-enhet	August 1956		Januar—august 1956	
			Mengde	Verdi	Mengde	Verdi
211	<b>21. Huder og skinn uberedte.</b>			1 000 kr.		1 000 kr.
	Huder og skinn, unntatt pelsskinn, uberedte .....	kg	217 764	620	2 716 159	7 360
» 01 11	Huder av hornkveg, med hår, rå .....	»	164 700	397	2 344 102	5 834
» 01 21	Huder av hornkveg, med hår, tørre....	»	14 627	38	92 358	349
212	Pelsskinn, uberedte .....	»	3 055	543	50 908	3 127
	<b>22. Oljefrø, -nøtter og -kjerner.</b>					
221	<b>Oljefrø, -nøtter og -kjerner.....</b>	kg	7 907 827	9 440	70 126 951	80 373
» 01 11	Jordnøtter, uavskallet .....	»	19 810	55	65 263	187
» 01 12	Jordnøtter, avskallet .....	»	34 235	129	9 812 816	14 112
» 02 00	Kopra .....	»	5 327 136	6 814	26 484 547	33 663
» 04 00	Soiabønner .....	»	2 524 000	2 439	16 916 765	13 854
» 05 00	Linfrø .....	»	2 646	4	16 831 748	18 539
	<b>23. Rågummi, også syntetisk og regenerert.</b>					
	Rågummi, også syntetisk og regenerert .....	kg	500 325	2 161	3 835 343	20 933
» 01 11	Kautsjuk, guttaperka, balata o.l.....	»	381 054	1 635	2 627 432	15 567
» 01 12	Latex .....	»	46 731	169	356 900	1 497
» 02 11	Kunstgummi i fast form .....	»	14 749	95	438 485	2 369
» 02 12	Kunstgummi ellers .....	»	54 351	255	318 735	1 377
	<b>24. Tre, trelast og kork.</b>					
241	Ved og trekull .....	..	..	61	..	682
242	Tømmer, kubb og annen rund last .....	m <sup>3</sup>	50 581	7 395	336 752	42 280
» 01 00	Kubb og celluloseømmer.....	»	46 003	6 638	297 593	35 864
» 02 11	Skur- og finærtømmer av europ. gran og furu .....	»	45	13	10 262	1 147
» 03 25	Mahogni, rundt virke .....	»	21	11	231	110
243	Skurlast og høvellast .....	»	8 815	3 473	67 185	30 880
» 02 10	Skåret last av europ. gran og furu .....	»	2 682	950	37 859	11 155
» 02 20	Høvlet last .....	»	35	32	606	189
» 02 30	Skåret eller høvlet last av andre bartrær .....	»	91	71	516	434
» 03 11	Bjørk, skåret el. høvlet .....	»	88	24	1 896	545
» 03 12	Ask, skåret eller høvlet .....	»	31	28	633	542
» 03 13	Bøk, skåret eller høvlet .....	»	463	267	2 677	1 661
» 03 14	Eik, skåret eller høvlet .....	»	886	726	5 575	4 123
» 03 15	Mahogni, skåret el. høvlet.....	»	345	217	2 881	1 823
» 03 16	Hickory, skåret el. høvlet.....	»	83	94	803	1 020
» 03 17	Teak, skåret el. høvlet .....	»	204	303	4 541	6 023
244	Kork, uforarbeidd og korkavfall....	kg	304 832	433	2 196 059	3 348
» 01 11	Kork, uforarbeidd .....	»	121 939	226	947 129	2 022
» 01 12	Korkavfall .....	»	182 893	206	1 248 930	1 326
	<b>25. Papirmasse og papiravfall.</b>					
251	Papirmasse og papiravfall.....	kg	1 818 759	1 399	15 520 005	13 117
» 03 10	Sulfitcellulose, bleikt, tørr .....	»	294 381	257	1 835 523	1 978
» 03 30	Sulfitcellulose, ubleikt tørr .....	»	479 008	452	1 920 883	1 816
» 03 40	Sulfitcellulose, ubleikt, våt <sup>2</sup> .....	»	734 586	505	5 320 042	4 749
» 04 10	Sulfatcellulose, bleikt, ubleikt og tørr....	»	152 114	137	4 168 643	3 644
	<b>26. Spinnestoffer.</b>					
261	Natursilke .....	kg	—	—	11	4
262	Ull og annet dyrehår .....	»	224 724	4 128	1 840 824	30 907
» 01 00	Råull, uvasket el. ryggvasket .....	»	2 911	45	7 054	101
» 02 00	Ull, vasket, ikke karded eller kjemt.....	»	70 998	1 194	533 561	8 138
» 07 00	Ull, vasket, karded eller kjemt, tops....	»	142 510	2 749	1 032 261	19 868
» 08 00	Ullavfall .....	»	5 640	89	173 982	1 679
263	Bomull.....	»	280 373	1 358	3 239 479	15 972
» 01 00	Råbomull, unnt. linters .....	»	229 657	1 246	2 582 002	14 376
» 02 00	Bomull-linters .....	»	—	—	141 343	279
» 03 12	Bomullsavfall for spinnerier .....	»	33 373	88	388 464	1 018
» 03 19	Bomullsavfall, annet .....	»	17 343	24	126 791	294
264	Jute .....	»	26 967	21	477 292	582
» 01 00	Jute og jutestry .....	»	26 967	21	477 292	582

<sup>1</sup> Fast mål. *Solid volume*, <sup>2</sup> Beregnet tørrvekt. *Converted to dry weight*.

Tabell 5 (forts.). Innførsel. — Undergrupper og viktigere varer.

Statistisk nummer	Undergrupper og varer	Mengde-enhet	August 1956		Januar—august 1956	
			Mengde	Verdi	Mengde	Verdi
				1 000 kr.		1 000 kr.
265	Plantefibrer, unnt. bomull og jute...	kg	485 571	1 196	3 255 635	9 449
» 02 00	Hamp, hampestry og -avfall .....	»	43 320	112	654 774	4 006
» 04 00	Sisal og andre agave fibrer .....	»	10 031	16	919 078	1 446
» 05 00	Manilafibrer, -stry og avfall.....	»	401 312	1 032	1 466 371	3 718
266	Kunstige spinnestoffer.....	»	66 168	355	492 474	4 049
267	Tekstilavfall og filler.....	»	300 774	207	2 150 057	1 944
	<b>27. Rå gjødningsstoffer og forskj. rå mineraler.</b>					
271	Rå gjødningsstoffer .....	kg	9 291 750	1 460	85 076 486	12 434
» 03 00	Råsfat .....	»	9 291 750	1 460	85 076 486	12 434
272	Forskjellige rå mineraler .....	»	47 596 049	5 801	343622190	43 691
» 02 19	Sand, unnt. skjellsand .....	»	5 760 725	299	35 403 406	1 959
» 04 11	Porselensjord .....	»	3 097 577	568	21 714 639	3 849
» 04 12	Leire, chamotte m. v. ....	»	575 316	132	22 182 014	3 393
» 05 10	Grovt salt .....	»	25 582 488	2 014	194706283	14 982
» 05 20	Finmalt salt .....	»	3 955 739	539	21 793 757	3 780
» 07 10	Smergel o. a. slipe-, pusse- og polermidler	»	74 843	90	522 883	737
» 11 11	Kalkstein .....	»	597 000	84	2 763 310	242
» 11 21	Gipsstein, løs i fartøy .....	»	3 314 000	147	15 658 160	706
» 11 22	Gips, pulverisert .....	»	1 291 120	104	7 504 126	767
» 12 00	Råasbest .....	»	417 342	572	2 090 895	2 988
» 14 30	Kryolitt .....	»	250 050	477	1 747 163	3 164
» 15 00	Magnesitt .....	»	17 276	9	320 709	181
» 19 21	Malt kritt, baritt, talkum.....	»	353 636	110	4 611 925	1 262
» 19 22	Oker, umbra, engelskrødt m. v.....	»	86 421	57	1 038 627	650
» 19 33	Kiselgur .....	»	159 162	41	2 205 582	666
» 19 34	Bleikejord.....	»	237 590	132	1 543 133	947
	<b>28. Malmer og metallavfall.</b>					
281	Jernmalm .....	kg	—	—	94 200	7
» 01 00	Jern og stykkmalm .....	»	—	—	94 200	7
282	Jern- og stålavfall .....	»	8 720	1	10 253 812	4 467
» 01 00	Gammelt jern, stål og avfall.....	»	8 720	1	10 253 812	4 467
283	Malmer av ikke-jernholdige uedle metaller .....	»	23 525 147	9 604	251016413	80 144
» 03 00	Bauksitt .....	»	—	—	10 662 372	1 021
» 05 00	Sinkmalm, våt .....	»	—	—	35 603 681	20 531
» 07 00	Manganmalm .....	»	21 417 152	7 203	162711800	44 685
» 08 00	Krommalm.....	»	7 107 995	2 401	41 745 665	13 742
284	Ikke-jernholdig metallavfall.....	»	143 892	366	1 566 667	3 668
285	Sølv- og platinamalm .....	»	—	—	—	—
	<b>29. Forskj. animalske og vegetabil-ske råvarer.</b>					
291	Animalske råvarer, ikke spiselige, ikke ellers nevnt.....	kg	99 617	624	683 357	5 167
» 09 11	Svinebust .....	»	2 421	95	37 113	1 016
» 09 61	Urenset sengefjær, dun m. v. ....	»	67 168	474	601 499	3 825
292	Vegetabiliske råvarer, ikke spiselige, ikke ellers nevnt.....	»	1 084 513	1 996	7 717 045	18 724
» 02 19	Forskjellige harpikser og gummier.....	»	923 756	1 386	4 567 747	7 341
» 03 11	Bast o. l. plantetrevler (unnt. kokos)....	»	30 824	125	254 351	901
» 03 12	Rør, bambus, spanskrør m. v. ....	»	53 844	118	321 902	811
» 05 11—49	Frø .....	»	34 276	135	1 299 250	5 975
» 06 11	Blomsterløk, ikke blomstrende m. v.....	»	2 754	17	9 044	61
» 06 21—29	Levende trær, busker, planter m. v.....	»	684	25	142 658	897
» 09 31	Alfa, tang m. v. ....	»	9 390	19	801 798	731
	<b>31. Brenselstoffer, smøreljer o. l.</b>					
311	Kull, koks, torv og briketter.....	tonn	894 110	18 980	1 822 644	169 091
» 01 10	Steinkull, antrasitt og brunkull, unnt. briketter .....	»	48 210	7 781	473 182	73 686
» 02 11	Sinders .....	»	7 121	1 543	83 900	16 123
» 02 12	Koks .....	»	56 372	9 610	469 583	77 562
» 03 10	Briketter av steinkull og brunkull.....	»	385	46	13 957	1 720

Tabell 5 (forts.). Innførsel. — Undergrupper og viktigere varer.

Statistisk nummer	Undergrupper og varer	Mengde- enhet	August 1956		Januar—august 1956	
			Mengde	Verdi	Mengde	Verdi
312	Rå mineralolje.....	kg	9 193 020	1 719	62 265 818	11 856
313	Mineraloljeprodukter.....	»	268916645	64 747	2008915266	456 046
» 01 10-30	Bensin, også spesialbensiner.....	»	50 345 250	16 840	226 042 767	77 439
» 02 10	White spirit .....	»	1 698 200	545	9 274 150	3 126
» 02 21-23	Petroleum (lys og motorpetroleum, jet fuel)	»	7 302 680	1 978	67 134 351	18 251
» 03 11	Gassolje, fyringsolje nr. 1 (solarolje)....	»	63 644 906	15 746	436 016 623	109 462
» 03 12	Dieselolje, fyringsolje nr. 2 .....	»	29 757 345	6 568	266 248 107	58 779
» 03 13	Fyringsolje nr. 3 (light fuel).....	»	14 338 541	2 586	124 131 854	22 138
» 03 21	Heavy fuel til og med 450 «seconds» ....	»	—	—	27 095 643	4 382
» 03 22	Heavy fuel 451-650 «seconds» .....	»	6 087 872	949	132 089 674	20 422
» 03 23	Heavy fuel 651-2000 «seconds» .....	»	83 396 002	13 055	590 661 305	86 540
» 03 29	Heavy fuel over 2000 «seconds» .....	»	—	—	36 429 137	5 494
» 04 11	Smøreoljer (rene mineralske og komponenter) .....	»	2 670 216	3 017	20 876 972	22 185
» 04 12	Mineralske oljer tilsatt over 5 % forsepbare bestanddeler .....	»	44 696	65	452 630	740
» 04 13	Andre mineralske oljer .....	»	19 723	24	437 812	521
» 04 20	Smørefett (hv. u. vaselin, vognsmering og wirefett) .....	»	165 907	276	1 243 890	2 222
» 05 11	Parafinvoks .....	»	146 172	182	1 496 455	1 924
» 09 21	Petroleumsasfalt og naturlig asfalt.....	»	2 307 879	773	13 269 013	4 559
» 09 22	Petroleumsbøk .....	»	739 419	195	12 834 267	3 447
» 09 23	Petroleumskoks .....	»	5 195 904	1 371	40 983 401	12 072
» 09 24	Bekkoks .....	»	1 000 000	443	1 000 000	443
» 09 25	Steinkullsbek (hv. u. skobek) .....	»	6 146	4	545 904	181
	<b>41. Dyre- og plante fett, olje og voks</b>					
411	Dyrefett og -oljer.....	kg	2 165 450	3 302	13 030 579	23 239
» 01 11	Hvalolje, rå.....	»	—	—	1 246 976	1 696
» 01 13	Rå sildolje .....	»	1 615 673	2 451	4 328 287	6 324
» 01 17	Høyvitaminholdige sjødyroljer.....	»	124 748	284	1 557 475	6 219
» 01 50	Industritran .....	»	26 424	32	218 738	359
» 01 61	Blandingstran og sjødyroljer, ikke særskilt nevnt .....	»	12 481	13	923 507	1 294
» 02 11	Talg (premier jus) .....	»	28 809	46	1 032 427	1 743
412	Planteoljer, ikke eteriske.....	»	214 896	680	2 106 307	7 321
» 05 00	Olivenolje .....	»	7 089	52	497 402	2 523
» 12 00	Kinesisk treolje.....	»	49 276	193	539 229	2 117
413	Bearbeidd dyre- og plante fett, oljer og voks .....	»	36 557	113	608 546	1 646
» 03 12	Stearin .....	»	26 814	55	169 953	379
	<b>51. Kjemiske råstoffer og forbindelser.</b>					
511	Uorganiske kjemikalier .....	..	..	11 231	..	89 129
» 01 12	Svovelsyre .....	kg	20 045	5	1 311 303	280
» 03 00	Etsnatron og natronlut.....	»	705 310	475	3 835 279	2 599
» 09 26	Glaubersalt (natriumsulfat).....	»	22 351	6	8 862 895	1 945
» 09 35	Etskali (kaustisk kali) i fast form.....	»	43 365	49	421 782	592
» 09 36	Kallit .....	»	83 094	58	546 870	367
» 09 46	Klorkalsium (kalsiumklorid).....	»	2 239 620	662	14 853 318	4 600
» 09 52	Pottaske (kaliumkarbonat) .....	»	46 631	67	268 096	350
» 09 61	Svovelsur leirjord (aluminiumsulfat) .....	»	500 645	162	6 192 657	1 859
» 09 71	Vannglass (kalium- eller natriumsilikat) ..	»	254 257	81	2 347 490	843
» 09 72	Fosforsur forkalk .....	»	196 000	122	1 944 300	1 216
» 09 73	Blymønje .....	»	22 452	55	268 148	664
» 09 77	Sinkhvitt .....	»	72 027	131	617 116	1 154
» 09 78	Titanhvitt og sinkkromat.....	»	523 102	1 727	3 563 180	11 967
» 09 81	Alumina (aluminiumoksyd) .....	»	6 899 135	3 956	97 526 877	39 083
512	Organiske kjemikalier .....	..	..	1 393	..	17 125
» 01 13	Sitron- og vinsyre .....	kg	16 800	67	202 993	1 046
» 03 00	Glyserin, h. u. råglyserin .....	»	30 295	127	715 697	2 785
» 04 12	Etylenglykol (glykol) .....	»	68 615	200	1 025 529	2 487
» 09 11	Aceton .....	»	22 916	28	252 084	417

Tabell 5 (forts.). Innførsel. — Undergrupper og viktigere varer.

Statistisk nummer	Undergrupper og varer	Mengde-enhet	August 1956		Januar—august 1956	
			Mengde	Verdi	Mengde	Verdi
512 09 15-20				1 000 kr.		1000 kr.
» 01 21	Denaturert æter spirituosus.....	kg	143 059	528	985 707	4 538
» 09 21	Butangass.....	..	..	—	..	2
» 09 22	Propangass.....	..	..	93	..	543
» 09 32	Svovekkullstoff, tetraklorkullstoff o. l.....	kg	65 961	93	937 813	1 302
	<b>52. Mineralsk tjære og rå kjemikalier av kull, olje og gass.</b>					
521	Mineralsk tjære og rå kjemikalier av kull, olje og gass.....	kg	1 750 157	605	9 285 857	4 320
» 01 11	Steinkulltjære.....	»	678 284	201	2 764 912	695
» 02 11	Kreosotolje.....	»	941 758	265	4 024 277	1 151
» 02 13	Toluol.....	»	—	—	1 346 621	968
» 02 14	Xylol.....	»	—	—	448 299	370
	<b>53. Farge- og garvestoffer.</b>					
531	Kulltjærefarger og indigo.....	kg	26 899	455	318 057	5 823
» 01 11	Anilin- og alisarinfarger.....	»	26 477	440	316 808	5 776
532	Farge- og garveekstrakter og syntetiske garvestoffer.....	»	196 524	391	2 072 561	4 154
» 02 20	Garveekstrakter i fast form.....	»	136 787	215	1 449 236	2 279
533	Farger, malinger og fernerisser.....	»	284 906	1 306	2 351 652	10 225
» 01 11	Litopon.....	»	28 000	28	343 213	388
» 01 12	Beinsvart, kjønnerok, blyant, pottlodd og andre svarte farger.....	»	50 062	72	590 694	888
» 01 19	Tørre farger, ikke ellers nevnt.....	»	73 244	318	400 644	1 989
» 02 11, 12	Trykkfarge.....	»	21 443	179	122 487	1 221
» 03 30	Fernerisser, tørroljer og politur, ikke spiritusholdige.....	»	69 858	502	596 962	4 017
	<b>54. Medisinske og farmasøytiske produkter.</b>					
541	Medisinske og farmasøytiske produkter.....	kg	94 343	2 130	1 076 340	19 806
» 01 00	Vitaminer og vitaminpreparater.....	»	523	129	10 248	1 222
» 02 00	Bakteriologiske produkter.....	»	—	—	193	57
» 03 00	Antibiotica.....	»	979	192	12 967	1 934
» 04 00	Morfin, kokain, kinin m. v.....	»	317	58	5 402	353
	<b>55. Eteriske oljer, parfymers, kosmetikk, såpe og andre rensedmidler.</b>					
551	Eteriske oljer og essenser.....	kg	8 000	361	71 693	3 462
552	Parfymers, kosmetikk, såpe, renses- og vaskemidler.....	»	20 951	147	166 951	1 126
	<b>56. Gjødningsstoffer, ikke rå.</b>					
561	Gjødningsstoffer, ikke rå.....	kg	2 159 653	526	61 039 580	16 603
» 02 11	Superfosfat, singel.....	»	—	—	—	—
» 02 12	Superfosfat, dobbel.....	»	—	—	—	—
» 02 21	Tomasfosfat.....	»	630 600	101	3 136 946	489
» 03 11	Klorkalium (kaliumklorid).....	»	4 900	2	27 303 413	7 469
» 03 12	40 % kaligjødning.....	»	804 262	150	14 861 165	3 035
» 03 14	50 % kaligjødning.....	»	124 166	33	3 506 026	933
» 03 19	Annen kaligjødning.....	»	—	—	103 382	34
	<b>59. Sprengstoffer og forskj. kjemiske produkter.</b>					
591	Sprengstoffer.....	kg	33 381	629	178 420	4 844
» 02 22	Fenghetter, alle slags.....	»	7 920	332	74 948	3 600
599	Forskjellige kjemiske produkter.....	»	1 942 120	9 073	15 582 039	66 582
» 01 11	Celluloid, uforarb. og i plater.....	»	6 904	115	52 128	812
» 01 13	Polyvinylklorid (PVC).....	»	74 722	296	649 259	2 846
» 01 14	Fenolformaldehyd.....	»	14 362	66	132 814	585
» 01 15-18	Kunstharpikser og pressmasser i e. n.....	»	731 143	4 293	4 406 273	24 358
» 01 19	Halvfabrikater av kunststoffpressmasser.....	»	76 267	890	645 939	7 274



Tabell 5 (forts.). Innførsel. — Undergrupper og viktigere varer.

Statistisk nummer	Undergrupper og varer	Mengde- enhet	August 1956		Januar—august 1956	
			Mengde	Verdi	Mengde	Verdi
599 02 11	Insektpulver og insekt-, sopp- og ugrasfordrivende preparater .....	kg	25 547	163	811 259	4 008
» 03 11-19	Stivelse .....	»	258 605	307	1 953 229	2 540
» 04 11	Kasein (ostestoff) .....	»	—	—	109 537	413
» 04 26	Hud- og lærlim .....	»	17 153	46	163 500	491
» 04 27	Bein- og hornlim .....	»	51 228	108	474 329	998
» 04 42	Appreturstoffer .....	»	40 241	225	294 596	1 347
» 09 31	Metalloksyde i. e. n. ....	»	22 426	50	321 951	1 137
<b>61. Lær, lærvarer og beredte pelskinn.</b>						
611	Lær og skinn .....	kg	54 074	1 644	438 671	14 980
» 01 22	Andre huder og skinn, garvet, vekt under 1 kg pr. stk. ....	»	3 263	84	30 767	764
	Skinn, alunerte, bronserte, sjagrinerete m. v.:					
» 01 31	vekt over 2 kg pr. stk. ....	»	16 172	356	100 181	2 437
» 01 32	vekt 1—2 kg, pr. stk. ....	»	5 130	203	44 972	1 889
» 01 33	vekt under 1 kg pr. stk. hanskesskinn ..	»	1 834	155	9 858	899
» 01 34	vekt under 1 kg pr. stk., andre .....	»	11 559	729	113 324	7 742
612	Arbeider av lær og skinn unnt. klær	»	17 527	440	135 413	3 165
613	Beredte pelskinn .....	»	2 961	601	15 464	3 559
<b>62. Gummivarer.</b>						
621	Gummi i plater, stenger, rør m. v.	kg	123 702	861	1 528 398	9 929
» 01 11	Slanger og rør .....	»	42 546	329	730 040	5 053
» 01 12	Plater, snorer, blokker, valser .....	»	80 965	530	793 705	4 833
629	Ferdige artikler av gummi i. e. n. ...	»	216 895	2 511	1 970 257	22 593
» 01 11	Automobildekk .....	»	157 214	1 502	1 253 239	13 085
» 01 16	Sykkeldekk .....	»	5 108	38	135 476	1 099
» 01 17	Tralledekk .....	»	3 038	27	61 657	519
» 01 21	Innerringer for automobiler .....	»	8 417	92	97 261	1 108
» 09 13	Maskinreimer av gummi og balata, tollbare	»	2 363	59	30 250	720
<b>63. Arbeider av tre og kork, unntatt møbler.</b>						
631	Finér, møbelplater, trefiberplater, profilerte lister, stav .....	..	..	2 243	..	14 342
» 01 11	Alminnelig finér .....	kg	229 776	1 091	2 037 396	7 386
» 02 11	Møbelplater .....	»	218 195	407	724 854	1 288
» 02 12	Kryssfinér .....	»	359 201	729	2 248 184	5 411
632	Arbeider av tre i. e. n. ....	»	48 560	345	318 616	2 605
» 09 21-24	Dreierarbeid .....	»	10 945	63	83 433	508
» 09 35	Lester .....	»	6 575	104	38 725	685
633	Arbeider av kork .....	»	16 685	153	117 625	1 090
<b>64. Papir og papp og arbeider herav.</b>						
641	Papir og papp .....	kg	572 226	1 641	5 620 438	14 820
» 03 31	Pakkpapir uten trykk .....	»	32 194	67	1 539 523	1 911
» 04 21	Papp, unnt. bølgepapp og bygningspapp ..	»	144 387	195	714 205	1 240
» 05 11	Ullpapp og råpapp av filler .....	»	109 323	96	418 225	393
» 08 11	Tapetpapir m. v. ....	»	1 444	7	128 316	298
» 19 31	Vegetabilsk pergament .....	»	39 278	139	645 424	2 258
642	Arbeider av papirmasse, papir og papp .....	»	39 859	606	351 614	5 462
» 09 14	Karbon- og blåpapir .....	»	3 931	132	44 785	1 340
<b>65. Garn, metervarer og ferdige tekstiler.</b>						
651	Garn og tråd .....	kg	810 258	12 857	6 376 946	93 979
» 01 00	Tvunnet silke og annet silkegarn og tråd	»	1 334	225	13 260	2 280

Tabell 5 (forts.). Innførsel. — Undergrupper og viktigere varer.

Statistisk nummer	Undergrupper og varer	Mengde- enhet	August 1956		Januar—august 1956	
			Mengde	Verdi	Mengde	Verdi
				1 000 kr.		1000 kr.
651 02 11	Ullgarn, ufarget .....	kg	70 385	1 971	473 183	13 192
» 02 12	Ullgarn, farget og melert .....	»	44 544	1 656	495 111	16 842
	Bomullsgarn:					
» 03 11	enkelt, ubleikt.....	»	144 047	1 702	1 042 162	12 304
» 03 12	to- eller flertr., ubleikt, til fiskeribruk.	»	52 911	645	450 725	5 426
» 03 13	to- eller flertr., ubleikt, annet.....	»	59 901	830	498 793	6 648
» 04 11	enkelt, bleikt .....	»	1 045	17	23 664	311
» 04 12	to- eller flertr., bleikt.....	»	11 011	373	91 904	2 298
» 04 13	enkelt, farget eller trykt.....	»	3 185	54	19 833	391
» 04 14	to- eller flertr., farget eller trykt.....	»	26 279	1 096	151 449	6 549
	Lin- og hampegarn:					
» 05 11	enkelt, ubleikt til fiskeribruk.....	»	53 081	499	346 031	3 048
» 05 12	enkelt, ubleikt, annet.....	»	6 910	71	117 652	1 160
» 05 14	enkelt, bleikt, annet.....	»	12 867	196	91 899	1 254
» 05 21	to- eller flerlagt, ubleikt, til fiskeribruk	»	14 255	161	35 949	413
» 05 22	ubleikt, annet .....	»	2 270	43	36 002	498
» 05 25	Lintråd, to- el. flerlagt, farget eller trykt	»	3 945	136	26 407	944
» 05 31	Bindegarn, utjæret .....	»	50 707	140	261 157	609
» 05 32	Kabelgarn, utjæret.....	»	22 111	148	91 936	637
» 06 10—19	Kunstsilke (rayon), spunnet og uspunnet	»	94 709	2 272	737 127	18 455
» 06 21	Garn av cellulul (rayonull), ufarget.....	»	6 026	62	62 682	953
» 06 22	Garn av cellulul (rayonull), farget, trykt el. melert.....	»	6 717	112	57 011	1 341
» 09 11—14	Jutegarn og jutetråd.....	»	86 246	331	642 797	1 983
» 09 20	Garn av bast, kokos og andre plantetrevler	»	32 790	63	597 989	1 157
652	Metervarer av bomull.....	»	541 661	10 487	4 429 547	87 323
» 01 11	Tøyer, herunder seilduk, ufarget og ubleikt, vekt minst 180 g pr. $\frac{1}{4}$ m <sup>2</sup> .....	»	13 380	139	256 947	2 655
» 01 12	Dunlerret, ubleikt .....	»	13 241	459	108 901	3 922
» 01 19	Andre ubleikete varer .....	»	52 895	702	632 372	7 480
» 02 12	Tøyer, bleikete, fargede, trykte m. v., vekt minst 100 g pr. $\frac{1}{4}$ m <sup>2</sup> .....	»	23 736	249	159 258	1 913
» 02 13	Dreiel og damask .....	»	1 227	30	13 574	301
» 02 14	Dunlerret, ensfarget el. bleikt .....	»	4 766	163	25 084	883
» 02 15, 16	Floyelsvevde stoffer, herunder plysj ....	»	17 981	402	156 579	3 357
» 02 19	Andre varer, trykte .....	»	90 927	1 747	680 413	16 172
» 02 29	Andre varer, flerfargede, ikke trykte....	»	117 637	2 135	954 918	17 944
» 02 31	Gas til bruk i sykepleien.....	»	7 909	143	54 854	1 045
» 02 39	Andre varer, helt ensfargede.....	»	107 571	2 950	851 179	22 444
» 02 49	Andre varer, bleikete.....	»	90 391	1 370	535 468	9 206
653	Metervarer av silke, ull, lin m. v....	»	668 783	17 375	5 909 669	111 190
» 01 10	Tøyer m. v. av natursilke, ren eller med inntil 20 % annet spinnestoff eller met- talltråd m. v.....	»	854	255	6 355	1 784
» 01 20	Andre tøyer m. v. av natursilke.....	»	665	107	2 455	400
» 02 11	Møbelstoffer .....	»	28 172	852	232 330	7 121
» 02 19	Tøyer m. v. av ull, ikke ellers nevnt, vekt pr. $\frac{1}{4}$ m <sup>2</sup> t. o. m. 55 g.....	»	10 588	566	56 650	2 633
» 02 20	Tøyer m. v. av ull, vekt pr. $\frac{1}{4}$ m <sup>2</sup> over 55 g	»	96 356	4 402	580 509	26 522
» 03 11	Tøyer, bleikete og ubleikete, (hv. u. seilduk), vekt minst 110 g pr. $\frac{1}{4}$ m <sup>2</sup> , av lin og hamp .....	»	9 015	69	172 179	1 472
» 03 12	Dreiel og damask av lin og hamp.....	»	3 469	66	20 757	426
» 04 11	Ufarget sekk-, pakk- og betrekklert av jute .....	»	153 598	478	2 618 425	7 041
» 05 10	Vevde tøyer av kunstsilke (rayon) .....	»	135 337	5 899	855 660	33 819
» 05 28	Andre varer, trykte el. fargede, av cellulul (rayonull) o. l. ....	»	162 421	3 636	1 035 943	24 134
» 05 29	Andre varer, av cellulul (rayonull) o. l.....	»	46 679	583	117 207	2 081
» 07 00	Trikot og nettstoff av kunstsilke (rayon)	»	1 212	87	7 304	441
654	Bånd, kniplinger, broderier, tyll m. v.	»	48 186	2 592	271 510	15 753
» 01 10	Blonder, kniplinger m. v. av natur- og kunstsilke .....	»	3 250	601	16 132	3 106
» 01 51	Blonder, kniplinger m. v. av bomull....	»	1 443	188	9 459	1 313

Tabell 5 (forts.). Innførsel. — Undergrupper og viktigere varer.

Statistisk nummer	Undergrupper og varer	Mengde-enhet	August 1956		Januar—august 1956	
			Mengde	Verdi	Mengde	Verdi
				1 000 kr.		1000 kr.
654 01 61	Broderte gardinstoffer av bomull.....	kg	450	35	3 850	228
» 01 62	Andre gardinstoffer av bomull.....	»	5 798	230	37 047	1 419
» 02 20	Bånd av kunstsilke (rayon).....	»	3 475	308	30 526	2 736
» 03 12	Bånd av bomull og lin m. v.....	»	3 955	133	35 442	1 285
» 03 21—23	Snorer av silke (også i forbindelse m. andre materialer).....	»	25 688	838	99 642	3 394
655	Spesialartikler av ull, bomull lin m.v.	»	254 071	2 815	2 133 294	25 136
» 01 11	Filtaktige vevnader til industribruk av ull	»	9 217	381	39 312	4 008
» 01 12	Filt og presseduk av ull til teknisk bruk	»	54	3	6 309	179
» 01 19	Annen ullfilt.....	»	4 269	109	35 332	868
» 01 32	Presseduk og filtaktige vevnader til industribruk, av bomull.....	»	7 344	189	83 810	1 908
» 02 00	Hatteemner av filt.....	»	3 644	410	20 434	2 284
» 04 13	Voksduk.....	»	24 260	274	169 526	1 978
» 04 19	Tekstilvarer, spartlet, malt m. v., i. e. n.	»	34 259	562	280 024	4 589
» 06 41	Fiskegarn og netter, av bomull.....	»	36	1	662	13
» 06 42	Fiskegarn og netter av lin, hamp o. l.....	»	4 117	36	23 310	196
» 09 14	Bomullsvatt.....	»	3 991	46	67 935	692
» 09 21	Pusse-garn (tvist).....	»	107 492	269	850 747	2 148
656	Ferdige tekstilvarer i. e. n.....	»	31 666	1 226	345 337	8 081
» 01 12	Hamp- og jutesekker, nye.....	»	2 886	9	152 939	620
» 04 15	Dekketøy, laken, håndklær m. v. av bomull, lin o. l. stoffer.....	»	7 458	220	39 029	1 169
657	Golvtepper, golvmatter, linoleum o. l.	»	542 260	1 853	4 879 429	16 994
» 01 14	Golvtepper av ull, plys-jartede, avpassede og sammensyde m. v.....	»	15 651	292	75 390	1 438
» 04 11	Linoleumsimitasjoner.....	»	256 317	458	1 291 912	2 387
» 04 12	Linoleum o. l. stoffer.....	»	262 966	1 004	3 428 621	12 294
	<b>66. Produkter av ikke-metalliske mineraler, ikke ellers nevnt.</b>					
661	Brent kalk, sement og forskj. bygge-materialer, unnt. glass- og eirvarer.....	kg	1 559 145	749	14 987 474	6 787
» 02 00	Sement.....	»	320 926	73	2 760 631	870
» 09 14, 15	Fliser og rør av asbestement.....	»	281 417	204	1 251 370	858
» 09 18	Bølgede plater av asbestement.....	»	—	—	239 523	107
» 09 19	Avstopninger og former av sement, ellers.....	»	—	—	100 970	91
» 09 21	Gipsplater i forb. med andre materialer.....	»	318 507	119	4 584 389	1 757
» 09 31	Arbeider av asfalt.....	»	246 621	153	2 383 290	1 188
662	Teglverksprodukter o. l. ....	..	..	1 272	..	13 612
» 01 10	Murstein alminnelig, hv. u. molerstein.....	stk.	—	—	185 610	73
» 01 21	Takstein, uglaserte.....	»	38 762	24	1 895 974	1 060
» 01 31	Drensrør og andre uglaserte rør.....	kg	2 506 756	278	16 433 994	2 071
» 01 32	Glaserete rør.....	»	438 577	145	5 179 758	1 741
» 01 41	Forblendstein, profilstein o. l. uglaserte.....	»	426 544	202	1 565 884	779
» 02 11	Fliser under 15 mm tykkelse, uglaserte.....	»	118 959	104	772 980	722
» 02 12	Fliser under 15 mm tykkelse, glaserete.....	»	90 344	133	957 229	1 363
» 03 13	Chamottestein over 55 mm's tykkelse.....	»	172 285	68	2 267 522	887
» 03 14	Annen ildfast stein over 55 mm's tykkelse.....	»	267 584	170	4 285 952	2 694
» 03 15	Chamottestein av mindre tykkelse.....	»	30 179	42	611 319	276
» 03 16	Annen ildfast stein av mindre tykkelse.....	»	65 045	43	1 502 794	840
663	Andre arb. av ikke-met. mineraler, unnt. glass og leire.....	..	..	2 489	..	19 190
» 01 22	Tresliperisteiner, kunstige.....	stk.	6	96	43	861
» 01 50	Smergel, karborundum o. l., formet eller støpt.....	kg	6 667	106	69 424	1 066
» 02 10	Smergel- og sandlerret m. v.....	»	4 812	85	58 562	935
» 02 20	Smergel og sandpapir m. v.....	»	13 640	133	103 247	983
» 03 11	Bremsebånd.....	»	3 067	57	27 796	433
» 05 11	Elektrodemasse (herunder elektrodekull og elektrodekitt).....	»	1 966	4	133 803	183
» 05 22	Grafittelektroder.....	»	148 108	500	1 185 124	4 186
» 05 23	Kullelektroder.....	»	540 219	897	2 590 298	4 179

Tabell 5 (forts.). Innførsel. — Undergrupper og viktigere varer.

Statistisk nummer	Undergrupper og varer	Mengde- enhet	August 1956		Januar—august 1956	
			Mengde	Verdi	Mengde	Verdi
				1 000 kr.		1000 kr.
663 05 31	Kullbørster .....	kg	1 745	168	11 980	1 040
» 06 41	Isolasjonsmasse (ikke løsbet) .....	»	1 883	6	4 19 019	1 380
664	Glass .....	»	1 299 588	1 230	12 150 950	10 383
» 01 00	Glassmelte, glasskår, glasspulver, emalje- masse og glassu masse .....	»	649 840	211	6 496 217	1 674
» 03 12	Vindusglass .....	»	435 441	490	3 426 583	3 865
» 04 20	Ufoliert glass i plater m. v. hvorunder speilglass .....	»	63 837	205	6 13 310	1 917
» 07 00	Dobbeltglass og annet sikkerhetsglass m. v. uten metallrådnlegg .....	»	54 774	150	491 933	1 233
665	Arbeider av glass .....	»	260 913	968	2 359 654	7 970
» 01 11	Ølflasker av mørk masse .....	»	50 540	41	585 235	340
» 01 30	Medisinflasker, sylteglass m. v. ....	»	51 149	127	536 730	1 256
» 02 10	Glassviser og andre art. til hush.bruk, slipte, etsede m. v. ....	»	13 215	84	108 378	892
» 02 20	Glassviser og andre art. til hush.bruk ellers .....	»	46 584	186	361 624	1 223
666	Pottemakerarbeid, fajanse og porse- len .....	»	103 934	676	684 466	4 693
» 02 11	Fajanse, hvit eller ensfarget i. e. n. ....	»	12 407	50	73 860	444
» 02 12	Fajanse annet, i. e. n. ....	»	50 311	258	370 086	1 996
» 03 13	Porselen ell. bisquitt, to- ell. flerfarget	»	31 095	334	207 162	2 082
	<b>67. Sølv, platina, edelstener og perler, gullsmedarbeider og bijouteri.</b>					
671	Sølv og platina .....	g	4 066 397	1 156	34 960 723	8 301
» 01 11	Rått sølv .....	»	325 743	69	13 753 167	2 947
» 01 12	Sølvplater, glatte, valsede .....	»	3 430 941	688	18 706 895	3 734
» 02 11	Rå platina .....	»	5 000	107	41 024	880
672	Ekte og uekte steiner og perler .....	»	18 343	36	278 146	296
673	Gullsmedarbeider og bijouteri .....	..	..	455	..	3 068
	<b>68. Uedie metaller.</b>					
681	Jern og stål .....	kg	41 951 480	49 552	334 830 174	437 576
» 01 00	Rufjern .....	»	1 862 050	943	9 633 221	4 844
» 03 12	Smi- og valseemner, smeltestykker .....	»	531 123	467	4 627 355	3 463
» 04 11—17	Verktøystål .....	»	56 479	272	664 775	2 631
» 04 24	Rundtjern over 10 mm. i diam., nedsatt toll	»	1 854 820	1 647	21 011 223	18 702
» 04 25	Annet stål, stang- og boltjern over 10 mm og flatjern over 3 mm tykke og inntil 150 mm brede, nedsatt toll .....	»	1 827 225	1 694	19 857 233	17 897
» 04 26	Rundtjern over 10 mm. i diam., tollfritt ..	»	262 032	318	3 031 553	3 536
» 04 27	Annet stål, stang- og boltjern over 10 mm. og flatjern over 3 mm. tykke og inntil 150 mm. brede, tollfritt .....	»	135 291	152	1 438 168	1 760
» 04 28	Rundt jern t. o. m. 10 mm. i diam. ....	»	708 785	658	14 289 025	12 669
» 04 32	U- og H-jern ikke rustfritt .....	»	2 688 063	2 467	19 302 875	17 017
» 04 34	Vinkeljern, ikke rustfritt .....	»	3 582 402	3 383	21 280 881	19 234
» 04 36	T-jern, ikke rustfritt .....	»	346 421	335	2 310 151	2 227
» 04 39	Annet profiljern, ikke rustfritt .....	»	480 682	530	5 843 931	5 827
» 04 51, 59	Annet stål, stang-, bolt- og flatjern av mindre dimensjoner .....	»	355 698	344	3 047 464	3 038
	Jern- og stålplater, også av legert stål, uten overdrag:					
» 05 11	Skipsplater .....	»	9 258 234	9 966	56 957 119	55 781
» 05 13	Plater under 3 mm, ikke rustfrie .....	»	2 132 367	2 865	25 110 172	31 858
» 05 14	Plater under 3 mm, rustfrie .....	»	125 654	1 129	1 617 084	14 436
» 05 15	Andre plater t. o. m. 4.75 mm. ....	»	451 144	558	7 301 767	7 962
» 05 16	Andre plater 4.76 mm. og over .....	»	3 175 838	3 472	37 051 194	37 693
» 06 11—19	Båndjern .....	»	1 636 677	2 318	22 868 212	27 172
	Jern- og stålplater, også av legert stål med overdrag:					
» 07 11	Fortinnede .....	»	2 091 373	3 340	23 459 999	36 811

Tabell 5 (forts.). Innførsel. — Undergrupper og viktigere varer.

Statistisk nummer	Undergrupper og varer	Mengde-enhet	August 1956		Januar—august 1956	
			Mengde	Verdi	Mengde	Verdi
				1000 kr.		1 000 kr.
681 07 12	Bølgeblikk .....	kg	2 06 045	272	4 376 720	5 869
» 07 13	Galvaniserte .....	»	444 719	599	4 800 279	6 501
» 07 19	Andre .....	»	167 905	317	845 894	1 625
» 08 00	Jernbane- og sporvognskinner .....	»	825 440	1 077	3 613 664	3 568
» 11 00	Sporveksler, traversjern, tøybolter, sviller .....	»	1 900	16	87 768	123
» 12 11-14	Trukket tråd med tykkelse 1.5 mm og over .....	»	439 831	646	6 127 002	8 721
» 12 21-24	Trukket tråd med tykkelse under 1.5 mm .....	»	160 386	367	1 285 217	2 697
» 12 40	Annen uforarbeidet tråd .....	»	1 018 212	915	25 264 792	21 821
» 13 11	Rør og rørforbindelser av godstykkelse inntil 1.8 mm .....	»	122 869	589	1 571 099	5 767
» 13 12	Smijernsrør- og rørforbindelser .....	»	648 181	1 070	5 584 572	8 952
» 13 13	Stålrør og -rørforbindelser .....	»	1 207 823	2 733	11 113 638	22 946
» 13 14	Aduserte rør og rørforbindelser .....	»	2 836	20	93 228	578
» 14 11	Støpejernsrør og -rørforbindelser .....	»	2 942 767	2 530	17 119 273	14 485
682	Kopper .....	»	694 538	4 941	11 618 499	83 824
» 01 10	Kopper, rått .....	»	147 308	906	2 921 196	19 913
» 02 11	Kopperplater .....	»	81 014	766	373 752	3 568
» 02 14	Kopper- og bronsetråd .....	»	282 898	1 741	5 570 461	40 730
» 02 15	Kopper- og bronserør og rørforbindelser upolerte .....	»	22 380	266	261 727	3 089
» 02 16	Kopperskinner .....	»	624	4	112 455	952
» 02 21	Messingplater .....	»	38 770	282	323 113	2 461
» 02 22	Messingstenger, alle slags .....	»	338	3	37 165	259
» 02 24	Messingrør og rørforbindelser .....	»	40 134	375	374 747	3 521
» 02 25	Messingbolt- og skinner .....	»	21 844	130	113 603	738
683	Nikkel .....	»	3 046 818	18 951	33 160 815	192 758
» 01 11	Nikkelkoppermatte .....	»	3 035 975	18 823	32 999 881	191 148
» 02 24	Nysolv i plater og stenger .....	»	9 958	104	133 188	1 290
684	Aluminium .....	»	419 008	2 089	1 521 906	10 116
» 01 13	Aluminium, rå .....	»	235 002	909	242 837	954
» 02 14	Aluminiumsplater og -bånd .....	»	85 418	542	551 388	3 627
» 02 15	Bolt, stenger, lengder og profiler av alum. .....	»	67 549	468	523 893	3 676
685	Bly .....	»	791 334	1 795	6 455 539	15 158
» 01 11	Bly, rått .....	»	705 083	1 567	5 343 456	12 270
» 02 11	Bly i ruller, stenger og plater .....	»	30 503	77	467 463	1 327
» 02 12	Bly i rør, tråd og spiker, klinkplater og ringer .....	»	16 800	55	136 136	418
686	Sink .....	»	109 101	268	1 452 125	3 199
» 01 11	Sink, rå .....	»	76 731	144	943 838	1 777
» 02 16	Sink, andre plater og bånd, unnt. klisje-sink og offsetsink .....	»	16 099	39	374 586	829
687	Tinn .....	»	32 556	469	385 722	5 101
» 01 11	Tinn, rått .....	»	20 007	304	185 975	2 883
» 02 11	Tinn i ruller, stenger, plater m. v. ....	»	6 523	105	87 622	1 071
689	Forskjellige ikke jernholdige uedle metaller .....	»	100 219	601	396 971	3 017
	<b>69. Arbeider av uedle metaller.</b>					
691	Skytevåpen og ammunisjon .....	kg	215 211	3 967	628 760	10 684
» 02 11	Hagleværer og deler .....	»	4 446	414	17 082	2 054
» 03 31	Patronhylser .....	»	47 100	629	186 076	1 916
699	Arbeider av uedle metaller, ikke el. nevnt .....	..	..	18 092	..	153 778
» 01 12	Jern- og stålkonstruksj. for bygn. ....	kg	33	-	4 607	11
» 03 11, 12	Jern- og ståltrådtau .....	»	73 312	266	908 249	2 621
» 06 21	Duk av kopper og bronse .....	»	1 265	33	20 302	667
» 07 21, 22	Trådstift .....	»	10 697	98	84 459	633
» 07 61-64	Skruer, blanke el. med overdrag .....	»	30 411	218	278 113	1 813
» 07 71	Andre skruer, bolter, nagler m. v. 13 mm og under i diam. ....	»	38 942	234	542 413	2 664
» 07 72	Do. over 13 mm i diam. ....	»	90 221	264	741 554	2 385
» 07 82	Skruer av kopper, messing m. v. ....	»	10 526	155	99 812	1 376
» 12 11-56	Redskap og verktøy .....	..	..	3 697	..	39 387
» 17 11	Sakser, polerte, ikke til medisinsk bruk ..	kg	718	47	12 134	732
» 17 15	Barberhøvler .....	»	5 260	507	46 718	3 698

Tabell 5 (forts.). Innførsel. — Undergrupper og viktigere varer.

Statistisk nummer	Undergrupper og varer	Mengde-enhet	August 1956		Januar—august 1956	
			Mengde	Verdi	Mengde	Verdi
699 17 16	Barberblad .....	kg	3 459	327	19 111	1 824
» 18 11	Låser, av jern og stål.....	»	15 601	242	129 515	1 848
» 18 13, 14	Hengsler, vindus- og dørbeslag.....	»	37 642	386	310 735	3 211
» 18 16	Vognhjul, blokker, m. v. av jern og stål	»	51 634	418	741 125	4 694
» 18 21, 22	Armatyr av kopper m. v.....	»	1 291	51	394 326	8 567
» 18 31-39	Låser, hengsler, dør- og vindusbeslag m. v. av kopper m. v.....	»	4 878	156	73 738	2 387
» 21 11	Tanker og beholdere av jernpl. 3 mm el. tykkere .....	»	32 659	101	226 230	1 083
» 21 12	Fustasjer av jern og stål.....	»	4 600	11	341 614	440
» 29 19	Kjettinger med godstykkelse over 8 mm, ankere, dreggere og lenker.....	»	228 420	454	1 849 083	3 178
» 29 22	Fjærer av vekt 1 kg el. mer pr. stk. unnt. saksefjærer .....	»	8 231	45	197 730	712
» 29 23	Fjærer av mindre vekt.....	»	15 287	155	122 422	1 288
	<b>71. Ikke-elektriske maskiner.</b>					
711	Primærkraftmaskiner .....	..	..	9 994	..	70 007
» 01 19	Vann- og dampkjeler, unnt. elektr.....	kg	26 442	288	476 679	4 093
» 02 00	Forvarmere av støpejern.....	»	3 274	80	132 908	1 318
» 03 13	Dampmaskiner og deler .....	..	..	32	..	840
» 05 11	Motorer til motorvogner og- sykler.....	stk.	1 718	733	10 660	5 022
» 05 21	Stasjonære bensinmotorer .....	»	214	115	1 833	988
» 05 22	Stasjonære dieselmotorer .....	»	60	480	657	5 415
» 05 31	Båtmotorer: bensinmotorer .....	»	108	169	731	1 220
» 05 32	» dieselmotorer .....	»	39	5 381	300	21 137
» 05 34	» råoljemotorer .....	»	4	3	15	105
» 05 40	Deler til alle slags forbrenningsmotorer...	..	..	2 656	..	21 939
» 09 00	Vannturbiner og deler.....	..	..	20	..	2 499
712	Landbruksmaskiner og -redskap, unntatt håndredskap.....	..	..	3 103	..	15 135
» 01 51, 52	Såmaskiner .....	stk.	1	2	469	796
» 01 61-65	Gjødselspredere .....	»	2	6	320	484
» 02 21, 22	Slåmaskiner .....	»	299	379	3 604	3 332
» 02 23, 24	Selvbindere .....	»	105	342	143	465
» 02 25	Deler til slåmaskiner og selvbindere.....	..	..	88	..	801
» 02 41, 42	Skurtreskere .....	stk.	112	1 367	258	3 162
» 02 43, 44	Treskeverk .....	»	4	17	11	38
» 03 11	Mjølkekaskiner .....	»	60	21	1 661	729
» 03 12	Deler til mjølkekaskiner .....	..	..	155	..	583
» 03 16	Meierimaskiner (unnt. mjølkeseparatorer) og deler .....	..	..	28	..	639
713	Traktorer .....	..	..	7 083	..	54 371
	Traktorer for jord- og skogbruk:					
» 01 31	med 2 hjul .....	stk.	193	438	1 128	2 984
» 01 32-34	med 3 eller 4 hjul .....	»	305	2 897	3 365	29 494
» 01 35	med belter .....	»	4	37	21	260
» 01 39	deler .....	..	..	453	..	4 640
	Andre traktorer:					
» 01 42	med hjul .....	stk.	16	388	378	3 703
» 01 43	med belter .....	»	25	2 270	117	9 108
» 01 49	deler til andre traktorer .....	..	..	599	..	4 182
714	Kontormaskiner .....	..	..	3 300	..	23 710
» 01 11	Skrivemaskiner .....	stk.	1 422	634	11 200	5 406
» 01 12	Deler til skrivemaskiner .....	..	..	175	..	923
» 02 11	Duplikatorer .....	stk.	135	89	771	583
» 02 13	Kassekontrollapparater .....	»	58	224	533	1 581
» 02 15	Regnemaskiner .....	»	696	637	4 804	4 056
» 02 17	Bokholderimaskiner .....	»	78	461	835	5 515
» 02 25	Maskiner til hullkortanl. og deler.....	..	..	414	..	1 898
715	Maskiner for metallbearbeiding.....	..	..	3 359	..	21 971
» 01 11	Dreiebenker og deler.....	..	..	519	..	5 333
» 01 12	Fresemaskiner og deler .....	..	..	1 564	..	4 227
» 01 13	Jernhøvelmaskiner og deler.....	..	..	71	..	656
» 01 14	Slipe- og polermaskiner og deler.....	..	..	404	..	2 884
» 01 15	Gjengemaskiner for metall og deler.....	..	..	16	..	425

Tabell 5 (forts.). Innførsel. — Undergrupper og viktigere varer.

Statistisk nummer	Undergrupper og varer	Mengde-enhet	August 1956		Januar—august 1956	
			Mengde	Verdi	Mengde	Verdi
				1000 kr.		1000 kr.
715 01 16	Boremaskiner og deler .....	..	..	35	..	325
» 01 17	Blikkbearbeidingsmaskiner og deler.....	..	..	14	..	342
» 01 19	Andre verktøymaskiner og deler .....	..	..	658	..	6 271
» 02 00	Maskiner for metallbearbeiding og deler unntatt verktøymaskiner .....	..	..	79	..	1 509
716	Andre ikke-elektriske maskiner.....	..	..	29 181	..	229 250
» 01 11	Håndpumper og deler .....	kg	6 492	55	87 160	509
» 01 12	Maskinpumper og deler .....	..	..	1 383	..	12 299
» 02 11	Varetraller, motordrevne .....	stk.	20	276	140	2 961
» 03 11	Vinsjer, ankerspill, capstans og deler....	..	..	528	..	2 545
» 03 14	} Elektrotaljer.....	..	..	46	..	454
» 03 16, 17						
» 03 15	Gravemaskiner .....	..	..	873	..	6 180
» 04 11	Sagbruks- og hovlermaskiner og deler...	..	..	28	..	868
» 04 12, 19	Andre trebearb.maskiner og deler.....	..	..	421	..	2 665
» 05 11	Pressluftverktøy og deler .....	..	..	333	..	2 413
» 05 12	Pressluftbergboremaskiner, selvroterende, og deler .....	..	..	522	..	3 435
» 05 19	Andre pressluftmaskiner og deler.....	..	..	256	..	3 734
» 06 11-39	Mask. for tresl. og papirfabr.....	..	..	1 054	..	15 672
» 07 21	Settemaskiner for trykkerier og deler....	..	..	120	..	3 354
» 07 22	Trykkemaskiner for papir, papp, metaller m. v. ....	..	..	726	..	4 793
» 08 13	Vaskemask. for hushold.bruk.....	..	..	897	..	9 886
» 08 14	Spinne- og tvinnemaskiner og deler.....	..	..	262	..	3 449
» 08 21	Strikkemaskiner .....	stk.	546	684	3 676	2 894
» 08 22	Deler til strikkemaskiner .....	..	..	50	..	429
» 08 25	Spole- og varpemaskiner og deler .....	..	..	95	..	484
» 08 26	Vevemaskiner (unnt. jacquardmaskiner) og deler .....	..	..	161	..	1 103
» 11 11	Symaskiner .....	stk.	3 647	1 324	15 425	6 523
» 11 13	Deler til symaskiner .....	..	..	77	..	1 301
» 12 13	Større kjøle- og fryseanlegg, h. u. ammo- niakkompressorer og deler.....	..	..	487	..	3 951
» 12 15	Ventilatorer .....	..	..	321	..	1 766
» 13 13	Separatorer og deler i. e. n. (ikke mjølke- separatorer) .....	..	..	407	..	2 985
» 13 17	Vekter, bronsert, forfinnet, malt m. v....	..	..	476	..	2 961
» 13 18	Skotøymaskiner og deler .....	..	..	148	..	1 155
» 13 25, 26	Luftkompressorer og deler .....	..	..	969	..	10 417
» 13 27	Steinknuser og deler .....	..	..	530	..	2 062
» 14 00	Kule- og rullelagre og deler .....	..	..	866	..	7 001
» 15 11	Maskinpakninger av tekstilfibrer, ikke as- best .....	kg	3 807	227	58 832	1 745
» 15 12	Maskinpakninger av asbest.....	»	14 701	183	87 137	1 132
» 15 14	Maskinakslar .....	»	16 087	131	519 446	1 727
» 15 16	Ventiler.....	»	117 829	744	1 001 082	6 682
» 15 18	Paternoster- og transmisjonskjeder og de- ler .....	..	..	100	..	1 227
» 15 21	Ferdige transmisjonsdeler (lagre, remski- ver, tannhjul m. v.).....	..	..	699	..	5 880
	<b>72. Elektriske maskiner, apparater og deler.</b>					
721	Elektriske maskiner, apparater og deler .....	..	..	22 315	..	185 390
» 01 11-14	Elektromotorer og deler .....	..	..	3 800	..	31 677
» 01 15	Generatorer og deler.....	..	..	1 025	..	17 210
» 01 21-24	Transformatorer og deler .....	..	..	565	..	3 640
» 01 31-39	Omformere, likerettere og deler .....	..	..	584	..	3 754
» 01 43	Store strømbrytere og deler.....	..	..	1 158	..	5 054
» 02 11	Galvaniske elementer inntil 180 g.....	kg	151 450	789	648 238	3 391
» 03 11, 12	Lysstofflamper og andre glødelamper ..	»	19 593	723	142 566	5 017
» 04 21, 25	Radiatorer .....	stk.	133 656	422	876 989	2 679
» 04 22	Forsterkere.....	»	44	18	424	137
» 04 23	Andre deler til radiomottakere.....	..	..	279	..	2 280

Tabell 5 (forts.). Innførsel. — Undergrupper og viktigere varer.

Statistisk nummer	Undergrupper og varer	Mengde- enhet	August 1956		Januar—august 1956	
			Mengde	Verdi	Mengde	Verdi
				1 000 kr.		1 000 kr.
721 04 31	Fjernskriveapparater .....	kg	2 769	357	15 049	1 983
» 04 32	Ultrakortbølgesendere og mottakere for telefoni og deler .....	»	506	59	16 360	2 120
» 04 39	Andre apparater og deler for trådløs telegraf og kringkasting .....	»	10 202	932	58 097	6 262
» 04 41	Ekkolodd .....	..	..	147	..	1 767
» 05 13	Automatisk sentralbord og deler .....	kg	1 955	123	33 144	1 804
» 05 15	Automatiske telefonapparater og deler ..	»	20 941	246	51 545	2 161
» 05 16	Andre telefonapparater og deler .....	»	1 196	136	10 409	629
» 06 31	Elektriske strykejern .....	»	5 019	116	89 510	1 300
» 06 36, 37		..				
» 08 21		..				
» 08 22	Forbruksmålere for elektrisitet .....	..	..	514	..	4 720
	Isolasjonsmålere .....	..	..	164	..	1 265
» 08 29	Andre elektrisitetsmålere og deler .....	..	..	156	..	1 246
» 11 13	Røntgenapparater og deler .....	..	..	171	..	2 391
» 12 11	Støvsugere med innebygd motor .....	stk.	5 214	991	34 499	5 857
» 12 12	Deler til støvsugere .....	..	..	153	..	1 733
	Blympresede kabler, tollbare:					
» 13 11	inntil 40 mm diameter .....	kg	13 061	76	274 064	1 464
» 13 12	40—80 mm diameter .....	»	11 471	57	298 054	1 560
» 13 13	over 80 mm diameter .....	»	—	—	5 435	29
» 13 19	Andre elektriske ledninger, tollbare .....	»	57 109	722	485 467	5 742
» 19 12	Akkumulatorkar .....	»	40 523	104	156 181	451
» 19 13	Akkumulatører og deler, unnt. kar .....	»	34 168	251	468 055	3 161
	Isolatorer av porselen m. v.:					
» 19 42	for høyspent strøm, alm. toll .....	»	34 000	188	571 183	2 290
» 19 44	for lavspent strøm, alm. toll .....	»	29 152	155	323 103	1 426
» 19 46	Isolatorer av glass, alm. toll .....	»	2 444	11	71 374	280
» 19 47	Isolatorer av kaustsjuk, galalitt, bakelitt o. l. ....	»	4 566	91	36 998	848
» 19 51	Strømbrytere for husanlegg .....	..	..	125	..	995
» 19 52	Lampeholdere uten strømbrytere, sikringer m. v. ....	kg	52 412	548	392 068	4 808
» 19 54	Strømbrytere fortollet under litra g .....	..	..	1 294	..	10 186
	<b>73. Transportmidler.</b>					
731	Rullende materiell til jernbaner og sporveier .....	..	..	949	..	7 509
» 01 00	Damplokomotiver og deler .....	..	..	24	..	33
» 02 00	Elektriske lok. og deler .....	..	..	152	..	465
» 03 00	Bensin- og diesellok. og deler .....	..	..	34	..	918
» 06 11	Gods-, bremse- og tippvogner m. v. ....	stk.	22	150	102	638
» 07 00	Hjul og aksler m. v. til jernbanevogner ..	kg	422 796	589	3 623 580	4 953
732	Motorkjøretøyer .....	..	..	18 689	..	181 590
» 01 11	Nye personbiler, komplette .....	stk.	913	6 938	7 621	58 950
» 01 12	Brukte personbiler .....	»	253	1 476	1 802	11 160
» 02 11	Nye motorsykler og sidevogner .....	»	223	250	4 051	5 701
» 03 11	Varebiler, nye .....	»	171	1 385	1 986	15 812
» 03 12	Lastebiler og lastebilunderstell med førerhus, nye .....	»	252	4 190	2 652	43 443
» 03 13	Spesialbiler, nye .....	»	4	187	76	4 355
» 04 00	Understell til personbiler .....	»	2	7	3	8
» 05 11	Understell til busser .....	»	11	377	217	7 517
» 05 12	Understell til andre motorvogner .....	»	5	74	95	1 797
» 06 20	Aksler, hjul og andre deler til automobiler og tilhengervogner .....	..	..	3 257	..	29 498
» 07 00	Aksler, hjul og andre deler til motorsykler og side- og tilhengervogner .....	..	..	404	..	2 102
733	Andre kjøretøyer .....	..	..	183	..	3 586
» 02 11-19	Sykkeldeler .....	kg	12 078	106	290 934	2 399
734	Fly .....	..	..	7 305	..	32 023
» 01 00	Fly .....	stk.	4	6 492	15	23 535
» 03 00	Deler til fly .....	..	..	813	..	8 488



Tabell 5 (forts.). Innførsel. — Undergrupper og viktigere varer.

Statistisk nummer	Undergrupper og varer	Mengde- enhet	August 1956		Januar—august 1956	
			Mengde	Verdi	Mengde	Verdi
735	Skip . . . . .	..	..	1 000 kr. 114 036	..	1 000 kr. 1 192 574
» 02 11-1	Skip i alt over 25 br. reg.t. . . . .	antall	61 369	114 017	611 020	1 190 982
» 09 31, 61	Nybygde skip over 250 br.reg.t.:	og brt.				
735 02 11	Dampskip av stål: tank . . . . .	»	1- 12 843	24 000	5- 95 171	188 700
» 02 12, 13	Dampskip av stål: andre . . . . .	»	—	—	2- 27 177	58 415
» 02 14	Motorskip av stål: tank . . . . .	»	—	—	11-159393	288 728
» 02 15, 16	Motorskip av stål: andre . . . . .	»	7- 46 731	89 083	45-249627	555 003
	Eldre skip over 250 br.reg.t.:					
» 02 21-23	Dampskip av stål . . . . .	»	—	—	6- 8 638	11 760
02 24-26	Motorskip av stål . . . . .	»	—	—	10- 67 745	86 031
	Nybygde skip 25—249 br.reg.t.:					
» 09 11-13	Dampskip av stål . . . . .	»	—	—	—	—
» 09 14-16	Motorskip av stål . . . . .	»	—	—	—	—
	Eldre skip 25—249 br.reg.t.:					
» 09 21-23	Dampskip av stål . . . . .	»	—	—	—	—
» 09 24-26	Motorskip av stål . . . . .	»	2- 363	534	6- 1 090	1 630
	<b>81. Ferdige hus, sanitær-, varme- og lysutstyr.</b>					
811	Ferdighus og deler . . . . .	kg	27 000	43	29 423	48
812	Sanitær-, varme- og lysutstyr og deler . . . . .	»	303 296	1 753	2 500 481	13 337
» 01 15	Kjeler av støpejern for damp- og oppvarmingsanlegg . . . . .	»	78 687	166	495 061	971
» 01 20	Oljefyringsanlegg og deler . . . . .	»	8 042	146	74 862	1 213
» 02 12	Sanitærutstyr, fajanse, hvit eller ensfarget . . . . .	»	40 303	146	570 319	1 902
» 03 14, 15	Badekar av jern . . . . .	»	13 179	37	242 050	620
» 04 14	Elektriske lommelykter forn., forkr. m. v . . . . .	»	6 104	123	18 214	343
» 04 15, 16	Lamper m. v. av kopper m. v., forniklet m. v. . . . .	»	7 942	248	52 834	1 577
» 04 18	Lamper m. v. andre, unnt. forgylte m. v. . . . .	»	23 999	297	259 435	3 309
» 04 21	Glassutstyr til lamper og lanterner . . . . .	»	26 147	154	361 407	1 737
821	<b>82. Møbler.</b>					
	Møbler . . . . .	kg	15 443	198	176 800	1 826
» 02 13	Stålmøbler, bronsert, fortrinnet, malt m. v.: Kontormøbler, reoler o. l. platearbeid . . . . .	»	5 490	36	80 392	490
831	<b>83. Kofferter, vesker m. v.</b>					
	Kofferter, vesker m. v. . . . .	kg	5 478	264	37 063	1 491
841	<b>84. Klær.</b>					
	Klær, unntatt pelsverk . . . . .	..	..	11 898	..	73 810
	Trikotasje:					
» 01 20	Strømper og sokker av kunstsilke (rayon) . . . . .	kg	10 763	2 038	66 132	13 660
» 01 40	Strømper og sokker av ull . . . . .	»	8 641	422	20 198	1 106
» 02 11, 12	Undertøy og nattøy av kunstsilke (rayon) . . . . .	»	2 561	296	33 715	3 684
» 02 40	Undertøy og nattøy av bomull . . . . .	»	32 603	633	169 614	4 043
	Vevde varer:					
» 04 12	Undertøy og nattøy av kunstsilke (rayon) . . . . .	»	280	46	4 594	621
» 04 40	Undertøy og nattøy av bomull og lin . . . . .	»	12 240	232	98 038	2 130
» 04 50	Skjorter, stivet . . . . .	»	1 925	106	30 289	1 037
» 05 12	Yttertøy m. v. av kunstsilke (rayon) . . . . .	»	1 693	282	9 759	1 622
» 05 30	Yttertøy m. v. av ull . . . . .	»	5 268	369	18 791	1 805
» 05 40	Yttertøy m. v. av bomull og lin . . . . .	»	1 668	91	74 651	3 555
	Diverse:					
» 08 10	Hatter, av filt . . . . .	stk.	33 095	624	117 595	2 333
» 12 22	Vanter av bomull el. lin . . . . .	kg	2 629	171	12 714	1 083
» 12 23	Vanter av annet stoff . . . . .	»	6 420	482	10 319	748
842	Buntmakerarbeid . . . . .	»	140	44	598	175
851	<b>85. Skotøy.</b>					
	Skotøy . . . . .	kg	9 544	277	126 733	3 824
» 03 15	Tøysko med gummisåler . . . . .	»	2 287	65	90 106	2 215
» 04 19	Kalosjer og annet gummitøytøy . . . . .	»	5 443	81	17 614	261

Tabell 5 (forts.). Innførsel. — Undergrupper og viktigere varer.

Statistisk nummer	Undergrupper og varer	Mengde- enhet	August 1956		Januar—august 1956	
			Mengde	Verdi	Mengde	Verdi
				1 000 kr.		1 000 kr.
	<b>86. Instrumenter o. l. (unnt. musikkinstr.), fotografiske og optiske artikler.</b>					
861	Optiske artikler, fotografiapp., medisinske app. o. l. (ikke-elekt.), måle- og kontrollapparater.....	..	..	4 101	..	36 414
» 01 11	Uinnfattede optiske brilleglass og kontaktglass .....	kg	625	77	4 351	653
» 01 14	Opt. glass m. innfatn., brenngl., luper m.v.	»	334	66	3 822	780
» 01 21	Kikkerter og mikroskoper .....	»	5336	483	15 925	1 809
» 01 23	Briller og lorgnetter og deler .....	»	1 269	206	35 694	3 577
» 02 01	Håndkameraer og deler, heru. linser ....	»	3 716	495	31 615	2 990
» 09 11	Manometre og vakuummeter .....	..	..	102	..	998
» 09 22	Mikrometermål, toleranssmål o.l. ikke selvregistrerende måleverktøy.....	..	..	86	..	718
862	Ueksponert film, fotografisk papir m. v. ....	kg	38 132	1 437	314 085	10 855
» 01 12	Røntgenfilm .....	»	10 716	414	73 602	2 795
» 01 13	Annen ueksponert film, unntatt kinofilm	»	9 079	501	80 701	4 035
» 01 14	Fotografisk papir .....	»	15 017	382	131 811	2 836
863	Eksponert kinofilm .....	»	733	179	13 948	2 238
864	Ur .....	..	..	1 615	..	12 964
» 01 11	Armbandsur av gull og platina.....	stk.	645	135	3 754	723
» 01 12	Lommeur av gull .....	»	—	—	68	16
» 01 13	Armbands- og lommeur av sølv.....	»	72	6	863	67
» 01 14	Armbands- og lommeur av annet metall..	»	12 390	940	131 575	8 798
» 02 13	Vekkerur .....	kg	4 508	162	40 171	1 531
	<b>89. Forskjellige ferdige varer, ikke ellers nevnt.</b>					
891	Musikkinstrumenter, grammofoner og plater .....	..	..	930	..	8 739
» 01 00	Grammofoner og deler .....	kg	6 931	130	55 383	1 505
» 02 12	Grammofonplater, unntatt for språk-undervisning .....	»	2 405	110	41 633	1 579
» 03 12	Pianoer .....	stk.	116	331	765	2 045
892	Trykksaker.....	kg	79 856	838	678 130	7 130
» 01 10	Bøker og brosjyrer, heftet.....	»	9 791	90	98 549	1 107
» 01 22	Bøker, innb., utenl. forlag .....	»	7 411	187	68 722	1 288
» 02 00	Tidsskrifter, aviser og journaler.....	»	48 351	246	369 501	1 826
» 04 23	Litografiske arb., kopperstikk m. v. i to eller flere farger: trykte.....	»	4 922	128	44 668	1 147
899	Andre ferdige varer .....	..	..	4 307	..	33 617
» 05 21	Knapper, ikke overtr., og knappeformer, av steinotter.....	kg	1 977	15	4 816	109
» 05 22	Andre knapper, ikke overtr., og knappeformer .....	»	9 208	396	80 562	3 865
» 07 12	Serviser og husholdningsartikler av plastikk .....	..	..	5	..	35
» 08 11	Kjøleskap for husholdninger, inntil 0.284 m <sup>3</sup>	stk.	368	338	2 711	2 534
» 08 12	Kjøleskap for husholdninger over 0.284 m <sup>3</sup>	kg	341	5	11 865	171
» 11 11	Cellofan, sidac, viskosepapir .....	»	45 684	535	359 473	4 514
» 11 25	Arb. av plastikk, unnt. husholdn.art.....	..	..	824	..	6 192
» 13 21, 32	Malerkoster og pensler .....	kg	1 925	66	29 550	898
» 17 24, 25	Blyanter og blyantstifter, ikke mekaniske	»	3 238	81	31 757	756
» 18 12	Pipemunnstykker .....	»	171	7	987	47
» 18 13	Pipeartikler ellers .....	»	1 163	87	8 453	541
» 99 11	Glidelåser .....	»	4 614	337	33 330	2 659
	<b>92. Levende dyr, ikke til mat.</b>					
921	Levende dyr, ikke til mat.....	..	..	50	..	783
	<b>93. Skipsutstyr, ikke spes. på vareslag.</b>					
931	Skipsutstyr, ikke spes. på vareslag .....	kg	—	—	—	—

Tabell 6. Utførsel. — Undergrupper og viktigere varer.

Exports by groups and principal commodities.

Statistisk nummer	Undergrupper og varer <i>Groups and commodities</i>	Mengde- enhet <i>Unit</i>	August 1956		Januar—august 1956	
			Mengde	Verdi	Mengde	Verdi
001	<b>00. Levende dyr, vesentlig til mat.</b> Levende dyr, vesentlig til mat.....	stk.	7	1 000 kr. 4	34	1 000 kr. 35
011	<b>01. Kjøtt og kjøttvarer.</b> Kjøtt, ferskt eller frosset.....	kg	638 739	1 003	5 765 763	11 834
» 01 00	Okse- og kalvekjøtt.....	»	—	—	1 328 642	4 101
» 04 11	Fjærfe .....	»	—	—	3 745	20
» 09 11	Reinkjøtt .....	»	278	2	39 318	210
» 09 15	Hval- og kobbekjøtt .....	»	629 735	951	4 040 401	6 207
012	<b>Kjøtt: tørket, saltet, røykt el. kokt, ikke hermetisk .....</b>	»	—	—	31	0
013	<b>Kjøttvarer og kjøttthermetikk.....</b>	»	110 642	585	982 504	6 172
» 02 21	Hermetisk kjøtt og fleisk .....	»	75 487	349	453 650	2 075
» 09 10	Posteier, buljongterninger, kjøttekstrakter m. v. ....	»	7 674	91	358 959	3 190
» 09 20	Tarmer, naturlige .....	»	27 456	145	164 294	870
021	<b>02. Meierivarer, egg og honning.</b> Mjølke og fløte, frisk el. sterilisert...	kg	—	—	—	—
022	Mjølke og fløte, kondensert el. tørket	»	189 277	361	191 577	372
023	Smør .....	»	739 321	5 062	2 388 618	15 355
024	Ost .....	»	379 677	1 706	2 266 947	10 886
» 01 11	Mysost og geitost .....	»	25 525	166	150 734	970
» 01 19	Annen ost .....	»	354 152	1 539	2 116 213	9 916
025	Egg .....	»	29 531	148	1 012 217	4 988
» 01 00	Egg i skall .....	»	29 531	148	997 492	4 907
026	Honning, ekte .....	»	—	—	278	2
031	<b>03. Fisk og fiskevarer.</b> Fisk: fersk, frossen, tørket, saltet eller røykt .....	kg	18 209 945	50 772	261947978	399 637
» 01 00-05	<i>Fersk og iset sild .....</i>	»	34 433	21	58 434 282	26 528
» 01 00	Småsild .....	»	34 433	21	334 529	194
» 01 01	Storsild .....	»	—	—	32 535 577	15 000
» 01 02	Vårsild .....	»	—	—	24 566 602	10 838
» 01 03	Forfangstsild .....	»	—	—	29 680	17
» 01 04	Feitsild og nordsjøsil .....	»	—	—	12 150	6
» 01 05	Brisling .....	»	—	—	955 744	473
» 01 06-11	<i>Frossen sild.....</i>	»	250 550	151	42 176 350	25 489
» 01 06	Storsild .....	»	250 500	151	29 469 235	18 323
» 01 07	Vårsild .....	»	—	—	12 095 166	6 807
» 01 08	Forfangstsild .....	»	—	—	467 100	263
» 01 09	Feitsild og nordsjøsil .....	»	50	0	50	0
» 01 10	Småsild .....	»	—	—	40 624	25
» 01 11	Brisling .....	»	—	—	104 175	72
» 01 12-41	<i>Fersk og iset fisk .....</i>	»	2 571 901	5 238	14 516 863	24 221
» 01 12	Torsk .....	»	23 758	30	1 714 595	2 078
» 01 13	Sei .....	»	4 916	5	890 854	938
» 01 14	Hyse .....	»	406 636	379	2 458 967	2 609
» 01 22	Kveite .....	»	96 716	419	654 333	2 547
» 01 23	Blåkveite .....	»	2 032	4	2 032	4
» 01 25	Flyndre .....	»	84 908	183	344 483	745
» 01 28	Makrell .....	»	—	—	316 680	258
» 01 33	Laks .....	»	6 961	106	92 087	1 609
» 01 35	Ål .....	»	118 921	470	165 803	656
» 01 36	Skate og rokke .....	»	29 132	44	143 137	194
» 01 37	Pigghå .....	»	589 088	797	3 653 358	5 121
» 01 38	Håbrann .....	»	116 881	478	304 109	1 277
» 01 39	Størje .....	»	991 982	2 153	1 610 219	3 509
» 01 41	Rogn .....	»	—	—	69 379	102
» 01 42-56	<i>Fersk og iset filet .....</i>	»	919	3	148 352	379
» 01 42	Torsk .....	»	402	1	66 378	154
» 01 57-87	<i>Rundfrossen fisk .....</i>	»	1 156 105	2 753	4 007 671	19 198
» 01 57	Torsk .....	»	—	—	24 618	31
» 01 67	Kveite .....	»	109 168	412	411 099	1 523

Tabell 6 (forts.). Utførsel. — Undergrupper og viktigere varer.

Statistisk nummer	Undergrupper og varer	Mengde- enhet	August 1956		Januar—august 1956	
			Mengde	Verdi	Mengde	Verdi
				1 000 kr.		1 000 kr.
031 01 74	Makrell .....	kg	685 000	589	1 334 425	1 134
» 01 78	Laks .....	»	68 748	1 140	763 175	13 385
» 01 83	Pigghå .....	»	48 328	64	555 616	759
» 01 84	Håbrann .....	»	—	—	206 256	904
» 01 85	Storje .....	»	205 302	478	421 545	979
» 01 87	Rogn .....	»	100	0	38 982	54
» 01 88—99	<i>Frossen filet</i> .....	»	1 135 244	2 692	9 276 037	24 209
» 01 88	Torsk .....	»	703 015	1 669	5 164 057	13 722
» 01 89	Sei .....	»	25 671	59	136 958	306
» 01 91	Hyse .....	»	110 657	364	2 023 138	5 633
» 01 94	Uer .....	»	5 235	20	205 476	730
» 01 96	Steinbit .....	»	—	—	656 816	1 719
» 01 97	Storje .....	»	—	—	4 233	8
» 02 11—18	<i>Tørrfisk</i> .....	»	3 355 880	14 308	17 213 421	71 010
» 02 11	Rotskjær .....	»	460 175	1 717	2 155 017	8 022
» 02 12	Rundfisk, finnmarksvare .....	»	400 510	1 784	2 316 638	9 977
» 02 13	Rundfisk, annen .....	»	700 425	3 731	2 723 252	14 177
» 02 14	Afrikarundfisk .....	»	469 530	1 918	2 612 490	10 733
» 02 15	Lange .....	»	—	—	10 215	40
» 02 16	Sei .....	»	793 125	2 968	4 588 227	17 010
» 02 17	Hyse .....	»	275 270	1 052	1 827 272	6 806
» 02 18	Brosme .....	»	256 845	1 139	980 310	4 245
» 02 21—25	<i>Klippfisk</i> .....	»	5 018 762	17 276	35 806 973	124 277
» 02 21	Torsk .....	»	4 605 982	15 655	32 499 599	111 730
» 02 22	Lange .....	»	142 941	682	967 941	4 439
» 02 23	Sei .....	»	232 812	787	1 863 731	6 244
» 02 24	Hyse .....	»	2 279	5	18 710	56
» 02 25	Brosme .....	»	34 748	147	456 992	1 808
» 02 31—37	<i>Saltet sild</i> .....	»	2 716 883	4 134	71 790 308	58 977
» 02 31	Vårsild .....	»	24 550	23	3 547 096	2 577
» 02 32	Storsild (slosild) .....	»	81 897	95	63 880 074	49 456
» 02 33	Fetsild og småsild .....	»	17 995	28	377 938	593
» 02 34	Skjæresild .....	»	—	—	9 360	14
» 02 35	Nordsjøsild .....	»	—	—	210 000	207
» 02 36	Islandssild .....	»	2 592 441	3 987	3 765 840	6 129
» 02 37	Brisling .....	»	—	—	—	—
» 02 41—42	<i>Kryddersaltet sild og brisling</i> .....	»	1 433 211	1 961	3 094 258	4 109
» 02 41	Kryddersaltet sild .....	»	1 433 211	1 961	3 056 683	4 051
» 02 42	Kryddersaltet brisling (ansjos) .....	»	—	—	37 575	58
» 02 51—69	<i>Saltet fisk</i> .....	»	43 948	96	1 335 007	2 215
» 02 51	Torsk, i tønner og kasser .....	»	8 675	26	417 151	680
» 02 53	Lange, i tønner og kasser .....	»	12 000	24	45 850	91
» 02 62	Makrell, i tønner og kasser .....	»	23 273	46	75 407	126
» 02 66	Kveite, i tønner og kasser .....	»	—	—	350	1
» 02 67	Sukkersaltet rogn .....	»	—	—	778 550	1 294
» 02 71—79	<i>Røykt sild og fisk</i> .....	»	257 651	364	2 407 746	3 391
» 02 71	Røykt sild .....	»	257 531	360	2 407 054	3 378
» 03 11—16	<i>Skalldyr</i> .....	»	232 593	1 772	1 736 762	15 618
» 03 11	Hummer .....	»	15 866	234	270 117	4 250
» 03 13	Krabber .....	»	2 760	7	3 134	11
» 03 14	Reker .....	»	207 613	1 434	1 457 144	11 260
032	<b>Fiskehermetikk og fiskemat</b> .....	kg	2 032 491	10 321	19 334 307	87 113
» 01 11—69	<i>Fiskehermetikk</i> .....	»	1 865 113	8 873	17 781 096	74 436
» 01 11	Røykt småsild i olje .....	»	761 906	3 477	8 701 054	36 451
» 01 12	Røykt brisling i olje .....	»	391 017	2 778	2 004 219	13 845
» 01 13	Røykt småsild i tomat .....	»	25 214	79	436 068	1 529
» 01 14	Røykt brisling i tomat .....	»	9 305	59	71 676	426
» 01 21	Urøykt småsild i olje .....	»	15 224	53	464 266	1 561
» 01 22	Urøykt småsild i tomat .....	»	2 319	7	25 097	79
» 01 23	Urøykt brisling (ansjos i bokser) .....	»	3 713	14	18 421	68
» 01 30	Røykt vårsild el. storsild (kippers) .....	»	419 329	1 482	3 060 526	10 672
» 01 41	Urøykt vår- el. storsild i olje .....	»	—	—	4 320	8
» 01 42	Urøykt vår- el. storsild i tomat .....	»	9 199	22	188 952	352

Tabell 6 (forts.). Utførsel. — Undergrupper og viktigere varer.

Statistisk nummer	Undergrupper og varer	Mengde-enhet	August 1956		Januar—august 1956	
			Mengde	Verdi	Mengde	Verdi
				1000 kr.		1000 kr.
032 01 43	Urøykt vår- el. storsild ellers .....	kg	2 065	3	172 070	293
» 01 49	Annen sildehermetikk .....	»	17 322	81	114 962	587
» 01 51	Makrell .....	»	86 438	384	582 219	2 509
» 01 59	Annen fiskehermetikk .....	»	22 729	177	162 485	1 107
» 01 61	Rogn .....	»	61 731	164	352 805	981
» 01 62	Mjølke .....	»	11 404	35	1 101 812	3 246
» 01 69	Fiskeboller, -fiskepuddinger o. l. ....	»	26 198	58	320 144	722
» 01 71-74	Skalldyr.....	»	161 189	1 430	1 399 504	12 245
» 01 71	Hermetiske hummer .....	»	908	16	6 624	90
» 01 72	Hermetiske reker .....	»	119 272	1 142	861 349	8 511
» 01 73	Hermetiske krabber .....	»	41 009	272	515 180	3 453
» 02 00	Fiskemat, ikke hermetisk .....	»	6 189	18	153 707	431
	<b>04. Korn og kornvarer.</b>					
041	Hvete .....	kg	—	—	10 930	14
042	Ris .....	»	—	—	340	1
043	Bygg .....	»	—	—	45 797	47
044	Mais.....	»	—	—	—	—
045	Annet korn .....	»	—	—	11 950	11
046	Hvetemjøl .....	»	16 444	16	715 273	653
047	Annet mjøl .....	»	5 000	5	115 068	112
048	Andre kornvarer .....	»	84 268	208	928 342	2 055
» 04 15	Knekkebrød .....	»	7 769	21	123 628	317
» 04 19	Andre brodvarer .....	»	76 250	186	599 872	1 417
	<b>05. Frukt og grønnsaker.</b>					
051	Frisk frukt, bær og nøtter unnt. olje- nøtter .....	kg	—	—	5	0
052	Tørket frukt og bær .....	»	—	—	141	1
053	Nedlagt frukt og bær, saft og sylte- tøy .....	»	1 294	4	30 371	111
054	Friske grønnsaker, røtter og rot- frukter .....	»	38 916	95	144 830	360
055	Tørkede og herm. grønnsaker og prod. framst. av grønnsaker, røt- ter og rotfrukter.....	»	270	0	947	7
	<b>06. Sukker og sukkervarer.</b>					
061	Sukker .....	kg	61 085	83	1 176 170	1 563
062	Sukkervarer .....	»	693	3	1 854	8
	<b>07. Kaffe, te, kakao, krydderier og prod. av disse varer.</b>					
071	Kaffe .....	kg	95	4	7 468	118
072	Kakao.....	»	—	—	20	0
073	Sjokolade og sjokoladearer.....	»	3 855	34	24 186	233
074	Te og maté.....	»	—	—	231	6
075	Krydderier .....	»	—	—	919	5
	<b>08. Førstoffer, ikke ellers nevnt.</b>					
081	Førstoffer, ikke ellers nevnt.....	kg	19 365 431	21 814	129342918	145 970
» 04 11	Sildmjøl .....	»	16 479 556	19 360	112327140	131 516
» 04 13	Fiskemjøl, krabbemjøl m. v.....	»	1 963 600	1 789	8 752 905	8 150
» 04 21	Kjøttférmjøl, hvalkjøttmjøl .....	»	—	—	1 367 555	1 203
» 04 25	Fiskelevermjøl .....	»	77 350	92	549 066	633
» 09 17	Tangmjøl .....	»	725 110	278	4 269 140	1 715
	<b>09. Forskjellige matvarer.</b>					
091	Margarin og matfett .....	kg	655 782	1 534	7 419 366	16 793
» 01 00	Margarin .....	»	637 518	1 475	7 261 690	16 284
099	Andre matvarer, i. e. n. ....	»	5 306	28	38 970	187
	<b>11. Drikkevarer.</b>					
111	Alkoholfriske drikkevarer, unnt. frukt-, bær- og grønnsaksafter.....	kg	1 520	2	29 875	28
112	Alkoholholdige drikkevarer.....	»	144 157	112	1 133 552	858

Tabell 6 (forts.). Utførsel. — Undergrupper og viktigere varer.

Statistisk nummer	Undergrupper og varer	Mengde-enhet	August 1956		Januar—august 1956		
			Mengde	Verdi	Mengde	Verdi	
112 03 21-23	Øl.....	kg	141 381	1 000 kr. 93	1 009 320	1 000 kr. 634	
» 04 10, 20	Brennevin.....	»	2 776	19	124 106	223	
<b>12. Tobakk og tobakkvarer.</b>							
121	Rå tobakk .....	kg	—	—	—	—	
122	Tobakkvarer .....	»	2 342	46	27 045	514	
<b>21. Huder og skinn, uberedte.</b>							
211	Huder og skinn, unnt. pelsskinn, uberedte .....	kg	210 018	824	4 434 352	17 307	
» 01 11	Huder av hornkveg, rå .....	»	71 540	302	1 976 302	7 248	
» 01 31	Hestehuder, rå .....	»	10 884	23	84 947	177	
» 02 11	Kalveskinn, rå .....	»	30 408	215	636 278	4 752	
» 02 20	Kalveskinn, tørre .....	»	1 304	20	4 032	60	
» 03 11	Saueskinn, rå .....	»	67 517	191	1 240 668	3 633	
» 03 20	Saueskinn, tørre .....	»	9 792	56	102 457	600	
» 04 20	Geiteskinn, tørre .....	»	—	—	35 193	414	
212	Pelsskinn, uberedte .....	..	..	1 153	..	39 628	
» 01 11	Solvrevskinn .....	stk.	38	2	9 971	843	
» 01 12	Blårevskinn .....	»	2 943	252	46 715	3 845	
» 01 14	Platinarevskinn .....	»	—	—	603	73	
» 01 33	Minkskinn .....	»	102	19	241 386	27 621	
» 01 34	Ekornskinn .....	»	—	—	12 460	38	
01 42	Skinn av sel og kobbe .....	kg	90 610	875	513 599	7 053	
<b>22. Oljefrø, -nøtter og -kjerner.</b>							
221	Oljefrø, -nøtter og -kjerner.....	kg	—	—	—	—	
<b>23. Rågummi, også syntetisk og regenerert.</b>							
231	Rågummi, også synt. og reg.....	kg	16 400	29	62 306	134	
<b>24. Tre, trelast og kork.</b>							
241	Ved og trekull .....	..	..	4	..	655	
» 01 11	Ved, alle slags .....	m <sup>3</sup>	36	3	22 535	612	
242	Tømmer, kubb og annen rund last <sup>1</sup> ..	»	11 553	1 833	107 220	13 342	
» 04 11	Minetømmer .....	»	2 965	380	19 274	2 371	
» 04 12	Props .....	»	4 543	452	17 823	1 744	
» 09 11	Telegrafstolper .....	»	3 151	828	20 763	5 310	
» 09 12	Annen rund last, spirer, stikk, staker o. l. ..	»	894	172	9 905	2 199	
243	Skurlast og høvellast .....	»	9 339	3 094	66 020	22 517	
» 01 00	} <i>Skurlast av bartre</i> .....	»	4 393	1 180	26 944	7 099	
» 02 11-15		Bjelker, box, av bartre .....	»	—	—	46	10
» 02 12		Planker, battens, totom, av bartre .....	»	1 021	264	10 467	2 722
» 02 13		Bord, av bartre .....	»	1 195	357	8 963	2 486
» 02 14		Vrakbord av bartre .....	»	483	107	2 745	608
» 02 15	Lekter ——— .....	»	203	54	2 363	659	
» 02 20	Høvellast av bartre .....	»	4 946	1 913	38 957	15 381	
» 03 00	Lauvtre, skåret eller høvlet .....	»	—	—	119	37	
244	Kork, ubearb. og korkavfall.....	kg	10 400	5	77 007	46	
<b>25. Papirmasse og papiravfall.</b>							
251	Papirmasse og papiravfall.....	kg	49 609 924	39 759	453612040	365 732	
» 01 00	Papiravfall .....	»	342 942	131	2 122 310	882	
» 02 11-40	<i>Mekanisk masse, i alt<sup>2</sup></i> .....	»	32 136 438	18 373	274842323	155 555	
» 02 11	Ospemasse, tørr .....	»	233 000	165	373 700	262	
» 02 12	Annen hvit tremasse, tørr .....	»	—	—	—	—	
» 02 21	Ospemasse, våt <sup>2</sup> .....	»	515 464	301	3 006 016	1 717	
» 02 22	Annen hvit tremasse, våt <sup>2</sup> .....	»	31 387 974	17 907	271441271	153 566	

<sup>1</sup> Fast mål. *Solid volume.* <sup>2</sup> Beregnet torrvekt. *Converted to dry weight.*

Tabell 6 (forts.). Utførsel. — Undergrupper og viktigere varer.

Statistisk nummer	Undergrupper og varer	Mengde-enhet	August 1956		Januar—august 1956	
			Mengde	Verdi	Mengde	Verdi
				1 000 kr.		1 000 kr.
251 02 30	Brun tremasse, tørr .....	kg	—	—	—	—
» 02 40	Brun tremasse, våt <sup>1</sup> .....	»	—	—	21 336	10
» 03 11—40	Kjemisk masse, i all <sup>1</sup> .....	»	17 130 544	21 255	176 647 407	209 295
» 03 11						
» 03 12	Sulfittcellulose, bleikt, tørr, til framst. av papir og papp.....	»	7 634 771	8 655	91 492 129	101 621
» 03 12	Sulfittcellulose, bleikt, tørr, til framst. av kunstsilke o. l. ....	»	8 903 754	12 003	64 862 222	87 539
» 03 20	Sulfittcellulose, bleikt, våt <sup>1</sup> .....	»	—	—	5 809 602	6 469
» 03 30	Sulfittcellulose, ubleikt, tørr.....	»	197 714	189	3 849 904	3 434
» 03 40	Sulfittcellulose, ubleikt, våt <sup>1</sup> .....	»	49 145	63	1 678 075	1 099
» 04 11	Sulfatcellulose, bleikt, tørr.....	»	209 956	233	5 736 164	6 352
» 04 12	Sulfatcellulose, ubleikt, tørr.....	»	135 204	111	3 219 311	2 781
» 04 21	Sulfatcellulose, bleikt, våt <sup>1</sup> .....	»	—	—	—	—
» 04 22	Sulfatcellulose, ubleikt, våt <sup>1</sup> .....	»	—	—	—	—
	<b>26. Spinnestoffer.</b>					
261	Natursilke .....	kg	—	—	—	—
262	Ull og annet dyrehår.....	»	69 248	544	776 195	6 211
» 01 00	Råull, uvasket eller ryggv.....	»	51 610	408	537 091	4 530
» 02 00	Ull, vasket, ikke kardet el. kjemt.....	»	346	3	64 086	638
» 06 00	Sjoddi .....	»	15 606	93	140 493	759
263	Bomull .....	»	—	—	3 680	7
264	Jute .....	»	—	—	25 000	15
265	Plantefibrer, unnt. bomull og jute.....	»	—	—	152	0
266	Kunstige spinnestoffer.....	»	722 530	2 097	8 078 818	28 377
» 01 11	Cellul (rayonull).....	»	669 519	2 031	7 872 703	28 098
267	Tekstilavfall og filler .....	»	161 094	565	1 351 866	4 249
	<b>27. Rå gjødningsstoffer og forskj. rå mineraler.</b>					
271	Rå gjødningsstoffer .....	kg	—	—	64 960	56
272	Forskjellige rå mineraler .....	»	45 800 501	7 265	452 688 527	66 893
» 04 12	Leire, chamotte m. v.....	»	76 656	71	346 486	315
» 06 00	Svovel .....	»	6 436 818	1 926	36 837 771	10 886
» 08 11	Skifer .....	»	384 990	133	5 040 165	1 444
» 08 16	Labrador (syenitt) i blokker.....	»	873 250	269	11 452 850	3 272
» 11 10	Dolomitt og kalkstein, også malt.....	»	1 821 785	266	12 974 770	2 091
» 13 11	Glimmer .....	»	59 830	53	582 058	613
» 14 11	Feltspat i stykker .....	»	3 467 000	347	26 482 251	2 519
» 14 12	Feltspatmjøl .....	»	1 073 800	189	7 260 475	1 145
» 16 00	Grafit .....	»	230 537	144	3 235 715	2 187
» 19 38	Kleberstein.....	»	2 662	7	398 489	203
» 19 39	Kleber- og talkmjøl .....	»	3 819 120	552	31 808 883	4 319
» 19 40	Svovelkis .....	»	23 862 348	2 752	296 919 666	33 636
	<b>28. Malmer og metallavfall.</b>					
281	Jernmalm .....	kg	58 993 498	4 607	891 325 824	67 756
» 01 11	Jern- og stykkmalm .....	»	4 553 120	244	45 285 860	2 898
» 01 12	Jernmalkonsentrat (slig) .....	»	51 505 378	4 274	794 432 348	63 107
» 01 14	Kisavbrann, kopperfattig .....	»	2 935 000	89	34 186 000	1 151
282	Jern- og stålavfall .....	»	1 192 791	272	17 327 694	1 899
» 01 16	Jernslag og liknende .....	»	529 801	45	14 001 265	368
283	Malmer av ikke-jernholdige uedle metaller .....	»	11 405 154	2 474	148 528 491	42 323
» 01 11	Koppermalm .....	»	—	—	9 152 953	6 364
» 01 12	Kopperskjærstein .....	»	—	—	11 174 000	17 084
» 19 11	Molybdénglans .....	»	19 194	204	180 143	1 851
284	Ikke-jernholdig metallavfall .....	»	451 948	961	5 538 575	11 643
» 01 11	Avfall av kopper og -legeringer.....	»	228 594	614	2 006 547	7 051
» 01 13	Blyavfall.....	»	63 186	87	1 302 019	1 689
» 01 15	Sinkavfall og aske .....	»	86 973	89	1 104 437	777
285	Sølv- og platinamalm .....	»	—	—	—	—

<sup>1</sup> Beregnet tørrvekt. *Converted to dry weight.*

Tabell 6 (forts.). Utførsel. — Undergrupper og viktigere varer.

Statistisk nummer	Undergrupper og varer	Mengde- enhet	August 1956		Januar—august 1956	
			Mengde	Verdi	Mengde	Verdi
	<b>29. Forskj. animalske og vegetabiliske råvarer.</b>			1 000 kr.		1 000 kr.
291	Animalske råvarer, ikke spiselige, i. e. n. ....	kg	2 067 724	2 052	11 239 718	8 843
» 09 31	Saltet forskerogn .....	»	1 384 630	1 542	2 666 811	2 957
292	Vegetabiliske råvarer, ikke spiselige, i. e. n. ....	»	124 223	367	857 332	2 159
» 02 00	Harpikser og gummier .....	»	216	1	1 161	8
» 07 30	Reinlav .....	»	78 302	281	286 595	1 021
	<b>31. Brenselstoffer, smøreoljer o. l.</b>					
311	Kull, koks, torv og briketter.....	tonn	28 185	2 808	103 354	10 189
» 01 10	Kull, unnt. briketter .....	»	27 620	2 762	99 067	9 898
312	Rå mineralolje .....	kg	—	—	—	—
313	Mineraloljeprodukter .....	»	1 085 336	405	8 467 531	2 920
» 04 11	Smøreoljer, alle slags.....	»	524 568	235	6 148 613	2 169
	<b>41. Dyre- og plantefett, olje og voks.</b>					
411	Dyrefett og -oljer.....	kg	2 752 515	5 587	25 075 597	46 179
» 01 12	Sperm- og bottlenoseolje, rå, unnt. hvalravolje .....	»	15 284	26	3 153 123	5 624
» 01 13	Rå sildolje .....	»	36 044	56	1 068 099	1 642
» 01 14	Rå selolje .....	»	55 945	101	4 075 437	6 523
» 01 21-62	<i>Tran, i alt</i> .....	»	2 135 068	4 357	11 541 599	22 658
» 01 21	Håkjerringlevertran .....	»	18 380	60	154 372	500
» 01 22	Annen hallevertran .....	»	15 566	122	230 219	476
» 01 23	Haiolje .....	»	5 000	9	240 817	382
» 01 24	Høyvitaminh. fiskeoljer .....	»	25	1	47 463	790
» 01 31	Råmedisintran .....	»	400	1	28 965	114
» 01 32	Dampmedisintran i tønner og fat.....	»	773 870	1 907	3 317 800	7 917
» 01 33	Dampmedisintran i flasker.....	»	6 798	41	11 349	71
» 01 40	Veterinærtran .....	»	744 029	1 314	2 976 207	5 418
» 01 51	Industritrans, blank .....	»	47 098	85	411 495	714
» 01 52	Industritrans, brunblank .....	»	233 622	340	1 557 181	2 273
» 01 53	Industritrans, brun .....	»	19 124	22	219 219	289
» 01 61	Blandingstran og sjødyroljer, i. e. n. ...	»	255 214	413	1 826 039	3 070
» 01 62	Avfallstran og avfallsolje .....	»	15 187	18	515 473	609
» 01 71	Raffinert sjødyrolje til matbruk.....	»	286 113	623	1 839 988	3 875
» 01 72	Annen raffinert sjødyrolje .....	»	103 908	249	2 648 168	4 588
412	Planteoljer, ikke eteriske.....	»	—	—	322 908	778
413	Bearbeidd dyre- og plantefett, oljer og voks .....	»	9 300 423	20 037	62 547 885	129 108
» 01 11	Sjødyrolje, polymerisert, oksydert m. v., til matbruk .....	»	80 535	163	440 015	879
» 01 12	Sjødyrolje, polymerisert, oksydert m. v., til annet bruk .....	»	—	—	—	—
» 02 30	Herdet spisefett av sjødyrolje.....	»	5 416 041	12 028	41 640 327	89 562
» 02 40	Herdet teknisk fett av sjødyrolje.....	»	2 768 676	5 670	11 112 184	21 073
» 03 21	Fettsyre av sjødyrolje .....	»	291 259	484	3 621 911	5 579
	<b>51. Kjemiske råstoffer og forb.</b>					
511	Uorganiske kjemikalier .....	..	..	6 613	..	65 808
» 03 00	Etsnatron og natronlut .....	kg	1 588 990	322	9 717 181	1 787
» 09 22	Klor .....	»	249 600	79	1 437 905	541
» 09 29	Kalsiumkarbid .....	»	2 459 500	1 506	18 931 930	11 876
» 09 31	Karbid (unntatt kalsiumkarbid).....	»	818 400	1 649	8 289 621	15 744
» 09 64	Jern- og sink-sulfat (-vitriol) .....	»	122 285	595	990 798	4 637
» 09 77	Sinkhvitt .....	»	219 776	505	1 805 485	4 075
» 09 78	Titanhvitt og sinkkromat.....	»	314 075	487	3 817 125	5 455
512	Organiske kjemikalier .....	»	2 004 943	2 484	14 487 548	18 532
» 01 11	Eddiksyre, iseddik m. v.....	»	116 666	122	552 033	609
	<b>52. Mineralsk tjære og rå kjemikalier av kull, olje og gass.</b>					
521	Mineralsk tjære og rå kjemikalier av kull, olje og gass.....	kg	1 920	2	1 499 150	271



Tabell 6 (forts.). Utførsel. — Undergrupper og viktigere varer.

Statistisk nummer	Undergrupper og varer	Mengde-enhet	August 1956		Januar—august 1956	
			Mengde	Verdi	Mengde	Verdi
				1 000 kr.		1 000 kr.
531	<b>53. Farge- og garvestoffer.</b>					
532	Kulltjærefarger og indigo.....	kg	325	5	2 810	42
533	Farge- og garveekstrakter og syntetiske garvestoffer .....	»	1 544	4	31 544	13
» 03 10	Farger, malinger og fernisser.....	»	82 949	438	541 075	4 468
» 03 45	Malerfarger, våte, og bunnstoffer i. e. n.	»	70 959	299	430 010	1 862
» 03 56	Kopperstoff .....	»	—	—	13 430	86
	Perleessens (fiskesølv).....	»	321	109	7 374	2 215
	<b>54. Medisinske og farmasøytiske produkter.</b>					
541	Medisinske og farmasøytiske prod....	kg	34 520	1 543	164 218	9 420
» 01 00	Vitaminer og vitaminpreparater .....	»	31 275	1 132	149 107	7 006
	<b>55. Eteriske oljer, parfymer, kosmetikk, såpe og andre rensedmidler.</b>					
551	Eteriske oljer og essenser.....	kg	5 275	13	32 668	84
552	Parfymer, kosmetikk, såpe, rensing og vaskemidler .....	»	19 943	56	86 546	255
	<b>56. Gjødningstoffer, ikke rå.</b>					
561	Gjødningstoffer, ikke rå .....	kg	65 138 726	17 588	614489280	161 849
» 01 11	Natriumnitrat .....	»	45 260	1	4 010 724	1
» 01 12	Ammoniumnitrat .....	»	221 189	1	388 786	1
» 01 13	Ammoniumsulfat .....	»	—	1	—	1
» 01 14	Cyanamid (kalkkvelstoff) .....	»	—	1	990	1
» 01 15	Kalksalpeter m. v. ....	»	63 842 180	1	596264806	1
	<b>59. Sprengstoffer og forskj. kjemiske produkter.</b>					
591	Sprengstoffer .....	kg	5 584	109	1 712 089	5 504
» 01 12	Royksvakt krutt.....	»	5 584	109	39 478	792
» 01 13	Dynamitt og andre sprengst.....	»	—	—	1 658 858	4 379
» 02 20	Fenghetter, brannrør, tennskruer.....	»	—	—	3 946	124
599	Forskjellige kjemiske produkter.....	»	1 539 371	2 306	13 411 331	18 791
» 01 29	Kunststoffpressmasse unnt. vinyl- og polyvinylacetat .....	»	241 265	846	1 543 184	5 761
» 04 11	Kasein (ostestoff) .....	»	144 700	529	1 320 610	4 654
» 04 31	Fiskelim .....	»	11 405	23	124 964	309
» 04 32	Papirlim, harpikslim .....	»	171 487	298	712 153	1 185
» 09 41	Sulfittlut. ....	»	671 649	211	6 073 459	1 930
	<b>61. Lær, lærvarer og beredte pelskinn.</b>					
611	Lær og skinn .....	kg	89	1	4 512	195
612	Arbeider av lær og skinn, unnt. klær	»	3 606	10	21 746	185
613	Beredte pelskinn.....	»	3 624	490	28 531	3 725
	<b>62. Gummivarer.</b>					
621	Gummi i plater, stenger, rør m. v.	kg	—	—	1 337	15
629	Ferdige artikler av gummi i. e. n....	»	95 058	985	769 046	7 957
» 01 00	Dekk og ringer for alle slags kjøretøyer.	»	53 071	516	440 006	4 233
» 09 13	Maskinreimer av gummi, balata o. l. ....	»	40 003	452	305 141	3 516
	<b>63. Arbeider av tre og kork (unnt. møbler).</b>					
631	Finér, møbelplater, trefiberplater, profilerte lister, stav m. v.....	..	..	2 907	..	20 920
» 02 12	Kryssfinér .....	kg	64 130	105	280 850	458
» 03 10, 20	Trefiberplater .....	»	3 623 578	2 238	22 855 406	15 087
» 09 10	Tremjøl .....	»	251 941	69	2 690 026	851
» 09 30	Treull .....	»	530 175	221	5 730 033	2 305
» 09 80	Stav, hv. u. tønnebunner, høvlet og uhøvlet	m <sup>3</sup>	903	223	4 609	1 165
632	Arbeider av tre i. e. n.....	..	..	2 268	..	19 247
» 01 11	Kasser .....	kg	7 698	3	146 576	60
» 01 12	Kassebord, høvlet og uhøvlet.....	m <sup>3</sup>	548	217	15 432	6 456
» 02 11	Nye tønner .....	stk.	89 707	1 907	295 210	6 029
633	Arbeider av kork.....	kg	391	5	8 886	113

<sup>1</sup> Verdien kan ikke oppgis for de enkelte varer. *The value for each commodity can not be published.*

Tabell 6 (forts.). Utførsel. — Undergrupper og viktigere varer.

Statistisk nummer	Undergrupper og varer	Mengde-enhet	August 1956.		Januar—august 1956	
			Mengde	Verdi	Mengde	Verdi
				1 000 kr.		1 000kr.
<b>641</b>	<b>64. Papir, papp og arbeider herav.</b>					
	<b>Papir og papp .....</b>	kg	24 134 346	32 198	236717729	323 279
» 01 11	Avispapir, 50 g/opp, ruller .....	»	10 110 982	10 314	92 823 761	93 965
» 01 12	Avispapir, 50 g/opp, ark .....	»	639 565	743	10 589 211	12 267
» 02 11-19	Trykk- og skrivepapir, unnt kunsttrykk..	»	5 855 971	8 888	56 011 924	86 789
» 02 11	Tynntrykk .....	»	87 377	131	2 252 607	3 028
» 02 12	Treholdig trykkpapir, usat. og sat....	»	2 813 154	3 140	24 027 250	27 269
» 02 13	Trefritt trykkpapir og -kartong, usat. og sat. ....	»	568 219	1 086	8 874 589	16 483
» 02 14	Skrivepapir og -kartong, usat. og sat.	»	2 382 248	4 522	20 849 159	39 995
» 02 19	Annet trykk- og skrivepapir .....	»	4 973	9	8 319	13
» 03 11-29	Pakkpapir, unnt. greaseproof og pergamyn	»	3 106 580	5 007	33 492 346	57 446
» 03 11	Kraftpapir, ubleikt .....	»	1 048 358	1 397	10 315 779	13 993
» 03 12	Kraftpapir, bleikt, for emballasje.....	»	—	—	911 333	1 608
» 03 21	Imitert kraftpapir og imitert Manilla..	»	3 002	6	62 806	52
» 03 22	Sulfittpapir, trefritt og treholdig 40g/opp	»	319 278	378	2 017 090	3 232
» 03 23	Sulfittpapir, trefritt og treholdig, under 40 g .....	»	799 313	1 520	9 293 094	17 512
» 03 24	M. G. Cap, under 35 g .....	»	223 870	417	3 505 886	6 410
» 03 25	Tissue .....	»	351 227	850	4 483 631	10 388
» 03 26	Kreppet sulfittpapir, ubl., trefritt og treholdig .....	»	137 015	206	1 040 152	1 593
» 03 27	Kreppet sulfittpapir, bl. og halvbl., trefritt og treholdig .....	»	57 714	118	745 383	1 562
» 03 29	Papir (og papp) vesentl. framst. av kvistmasse og avfallspapir .....	»	166 803	115	1 117 192	1 095
» 04-06	Papp og kartong, unnt. chromokartong....	»	2 565 449	3 598	23 333 048	32 472
» 04 11	Avtagningspapp, hvit og brun .....	»	60 543	61	193 622	192
» 04 12	Maskinpapp, hvit, brun og grå .....	»	179 445	182	1 043 466	1 083
» 04 13	Kartong, ubleikt og bleikt, lined .....	»	1 896 175	2 568	17 640 137	23 734
» 04 14	Sulfittkartong for emballasje .....	»	354 796	646	3 531 038	6 203
» 04 15	Bølgepapp og klebet kassepapp .....	»	9 953	41	273 085	307
» 04 19	ALLEN papp og kartong unnt. bygningspapp .....	»	25 374	36	203 062	348
» 05 11	Ullpapp og råpapp av filler .....	»	192	—	177 782	158
» 05 19	Annen bygningspapp, ikke impr. ....	»	—	—	—	—
» 07-19	Annet papir og papp .....	»	1 713 977	3 262	19 344 570	37 264
» 19 21	Greaseproof .....	»	1 555 556	2 907	17 578 689	33 018
<b>642</b>	<b>Arbeider av papirmasse, papir og papp .....</b>	»	110 373	141	661 266	1 265
» 01 19	Pappkartong og eggemballasje .....	»	87 069	28	434 971	181
» 02 11	Konvolutter, alle slags .....	»	16 348	77	175 074	807
	<b>65. Garn, metervarer og ferdige tekstiler.</b>					
<b>651</b>	<b>Garn og tråd .....</b>	kg	148 615	1 127	1 530 821	11 510
» 06 00	Kunstsilke (rayon), spunnet og uspunnet og garn av cellul (rayonull) .....	»	129 782	881	1 425 194	9 648
<b>652</b>	<b>Metervarer av bomull .....</b>	»	410	5	49 356	632
<b>653</b>	<b>Metervarer av silke, ull, lin m. v. ....</b>	»	28 505	802	150 285	4 460
» 02 00	Tøyer m. v. av ull .....	»	7 368	349	43 742	1 924
» 05 00	Vevde tøyer av kunstsilke (rayon) og cellul (rayonull) .....	»	21 137	453	106 024	2 530
<b>654</b>	<b>Bånd, kniplinger, broderier m. v. ....</b>	»	128	5	610	29
<b>655</b>	<b>Spesialartikler av ull, bomull, lin m. v. ....</b>	»	51 569	395	350 083	2 937
» 00 62	Tauverk .....	»	16 262	48	150 285	600
» 00 63	Snorer og liner til fiskeribruk .....	»	243	4	30 114	358
» 00 65	Fissegarn og noter .....	»	10 575	171	32 545	789
<b>656</b>	<b>Ferdige tekstilvarer, i. e. n. ....</b>	»	7 910	48	37 499	695
<b>657</b>	<b>Golvtepper, golvmatter, linoleum o.l.</b>	»	53	2	5 719	89

Tabell 6 (forts.). Utførsel. — Undergrupper og viktigere varer.

Statistisk nummer	Undergrupper og varer	Menge- enhet	August 1956		Januar—august 1956	
			Mengde	Verdi	Mengde	Verdi
	<b>66. Produkter av ikke metalliske mineraler, i. e. n.</b>			1 000 kr.		1 000 kr.
661	Brent kalk, sement og forskj. bygge- materialer, unnt. glass- og leir- varer .....	kg	1 739 002	178	13 971 099	1 869
» 02 00	Sement .....	»	884 250	71	8 091 735	708
» 03 11, 12	Gatestein .....	»	658 000	40	3 819 320	346
662	Teglverksprodukter o. l. ....	»	2 268	6	217 847	309
663	Andre arb. av ikke-metalliske mine- raler, unnt. glass og leire.....	..	..	636	..	5 057
» 01 20	Tresliperisteiner .....	stk.	3	5	190	589
» 01 50	Smergel, karborundum o. l., formet eller støpt .....	kg	25 267	183	253 579	1 758
» 05 11	Elektrodemasse og -avfall .....	»	808 119	339	3 917 138	1 683
664	Glass .....	»	8 698	14	135 208	139
665	Arbeider av glass .....	..	..	161	..	834
» 01 10	Flasker av mørk masse, uslipte.....	stk.	321 888	62	2 001 743	430
666	Pottemakerarbeid, fajanse og por- selen (unnt. sanitærutstyr).....	kg	13 552	84	109 073	751
	<b>67. Sølv, platina, edelsteiner og per- ler, gullsmedarb. og bijouteri.</b>					
671	Sølv og platina .....	g	2 003 058	1 221	17 022 158	7 134
» 02 21	Platina og platinaavfall .....	»	62 258	839	3 065 513	3 934
» 02 31	Edelmetallslam .....	»	90 800	358	726 400	2 859
672	Ekte og uekte steiner og perler ...	»	—	—	—	—
673	Gullsmedarb. og bijouteri.....	»	569 654	492	3 132 030	2 285
» 01 14	Bijouterivarer av sølv og av uedelt met. med ekte emalje el. filigransarbeid....	»	77 338	113	239 708	333
» 01 29	Sølv i annet arbeid, herunder presninger	»	492 251	377	2 891 433	1 939
	<b>68. Uedle metaller.</b>					
681	Jern og stål.....	kg	33 540 483	29 747	274132217	259 021
» 01 00	Rujern og annet rått jern .....	»	4 556 490	2 583	30 253 025	16 241
» 02 11	Ferrosilicium (inntil 96 pct. Si).....	»	7 303 629	7 760	48 786 858	47 220
» 02 12	Ferrokrom .....	»	2 039 963	5 501	15 204 404	41 591
» 02 13	Ferromangan .....	»	2 862 608	4 056	44 849 810	60 058
» 02 14	Ferrosilicomangan .....	»	3 215 816	3 987	32 163 506	37 642
» 04 10	Verktøystål i stenger m. v. ....	»	129 854	598	2 903 332	7 197
» 04 20	Stang-, bolt- og flatjern .....	»	—	—	3 077 563	2 600
» 05 00	Jern- og stålplater uten overdrag .....	»	655 865	637	3 868 323	3 790
» 07 11	Fortinnede blikkplater .....	»	26 754	37	176 306	212
» 12 00	Stål- og jerntråd .....	»	293 580	347	2 531 607	3 429
» 13 00	Rør- og rørforb., ikke støpejern .....	»	80 979	136	1 470 950	2 156
» 15 11	Skipsknær, rorrammer m. v. ....	»	45 769	212	1 190 966	5 074
682	Kopper .....	»	1 221 897	6 250	10 773 076	59 555
» 01 10	Kopper, rått .....	»	926 032	4 835	9 157 749	50 784
» 01 20	Messing og bronse, rå .....	»	205 560	985	899 503	4 783
683	Nikkel.....	»	1 916 932	24 044	13 252 052	160 207
» 01 10	Nikkel, rå .....	»	1 720 302	21 768	12 540 053	150 568
» 02 00	Halvfabrikata av nikkel og av nikkellege- ringer .....	»	69 896	1 004	558 166	8 052
684	Aluminium.....	»	5 245 852	18 456	56 297 745	199 982
» 01 11	Aluminium og aluminiumlegeringer, rå... » 02 14	»	4 951 090	16 840	53 346 515	184 239
» 02 14	Aluminiumplater, -rondeller og -bånd... »	»	293 103	1 605	2 584 279	14 044
685	Bly .....	»	28 618	70	271 443	608
» 01 00	Bly og blylegeringer, rå .....	»	—	—	99 732	144
686	Sink .....	»	2 278 787	4 403	23 697 866	46 926
» 01 00	Sink og sinklegeringer, rå.....	»	2 278 787	4 403	23 692 453	46 891
687	Tinn .....	»	24 000	181	138 978	1 068
» 02 00	Halvfabrikata av tinn og av tinnlegeringer	»	24 000	181	135 050	1 013
689	Forskj. ikke jernholdige uedle me- taller .....	»	507 106	2 996	5 035 283	31 297
» 01 10	Uedle metaller, rå, i. e. n. ....	»	134 337	1 134	2 315 893	18 524
» 01 20	Metallegeringer, rå, i. e. n. ....	»	372 769	1 863	2 719 365	12 772

Tabell 6 (forts.). Utførsel. — Undergrupper og viktigere varer.

Statistisk nummer	Undergrupper og varer	Mengde- enhet	August 1956		Januar—august 1956	
			Mengde	Verdi	Mengde	Verdi
	<b>69. Arbeider av uedle metaller.</b>			1 000 kr.		1 000 kr.
691	Skytevåpen og ammunisjon.....	kg	7 815	224	2 365 834	34 406
» 03 13	Harpuner .....	»	—	—	62 117	226
699	Arbeider av uedle metaller, i. e. n.	»	501 583	2 391	5 393 696	20 450
» 03 00	Jern- og ståltrådtau .....	»	59 836	176	547 520	1 639
» 07 10-70	Spiker, trådstift, kramper, skruer o. l.....	»	97 570	203	1 309 888	2 591
» 12 11-59	Redskap og verktøy og deler.....	»	31 935	357	294 133	2 974
» 18 10	Låser, hengsler, vindusbeslag og dørbeslag m. v. av jern og stål.....	»	8 372	62	59 198	424
» 29 27	Forskjellig maskinstøpegods.....	»	132 011	654	1 147 706	2 655
	<b>71. Ikke-elektriske maskiner.</b>					
711	Primærkraftmaskiner .....	..	..	261	..	3 420
» 05 30	Båtmotorer .....	stk.	27	138	303	850
» 05 40	Deler til alle slags forbrenningsmotorer..	kg	15 230	121	144 457	1 672
712	Landbruksmaskiner og -redskap, unnt. håndredskap .....	»	61 113	366	432 288	2 180
713	Traktorer .....	»	3 556	17	124 585	556
714	Kontormaskiner .....	»	31 178	1 262	231 896	11 715
715	Maskiner for metallbearb. ....	»	3 158	34	11 121	200
716	Andre ikke-elektriske maskiner.....	»	422 486	4 747	3 562 079	35 335
» 00 11	Større kjøle- og fryseanlegg og deler....	»	79 300	604	464 441	4 441
» 00 13	Maskiner og deler for hermetikkind.....	»	1 042	12	24 515	307
» 01 00	Pumper og deler .....	»	15 676	182	279 071	2 925
» 03 23	Kraner, losse- og lasteapparater i. e. n. ...	»	113 133	1 079	811 124	5 331
» 04 11	Sagbruks- og høvlerimask. og deler.....	»	78	1	12 564	229
» 06 10	Tremasse- og cellulosemaskiner.....	»	24 309	547	184 611	2 700
» 06 21	Papirbearbeidningsmaskiner og deler....	»	—	—	6 186	172
» 06 49	Maskiner og deler for papir- og papp- framstilling .....	»	5 397	35	89 109	741
» 08 00	Tekstilmaskiner og deler .....	»	7 726	83	227 922	1 335
	<b>72. Elektriske maskiner, apparater og deler.</b>					
721	Elektriske maskiner, apparater og deler .....	..	..	2 571	..	22 900
» 00 15	Generatorer og deler .....	kg	467	5	149 756	639
» 00 25	Transformatorer under 2000 kr. pr. stk.	stk.	31	33	877	320
» 00 26	Transformatorer over 2000 kr. pr. stk....	»	16	70	139	663
» 00 27	Deler til transformatorer.....	kg	3 019	64	4 333	101
» 00 51	Radiomottakere .....	stk.	2 560	390	9 995	2 063
» 00 54	Apparater og deler for trådløs telegrafi og kringkasting .....	kg	6 098	336	72 363	4 373
» 00 74	Kabler og andre elektriske ledninger....	»	56 413	394	222 613	1 795
	<b>73. Transportmidler.</b>					
731	Rullende materiell til jernbaner.....	..	..	43	..	384
732	Motorkjøretøyer .....	..	..	18	..	557
733	Andre kjøretøyer .....	..	..	108	..	3 331
» 02 00	Sykkeldeler .....	kg	10 812	89	342 652	3 260
734	Fly.....	..	..	—	..	375
» 01 00	Fly.....	stk.	—	—	4	81
» 03 00	Deler til fly .....	kg	—	—	3 461	294
735	Skip .....	..	..	50 114	..	328 333
» 02 11 }	Skip i alt over 25 br. reg.t. ....	antall	8- 41 401	48 645	55-272 489	306 487
» 09 31, 61 }	Nybygde skip over 250 br. reg.t.:	og brt				
» 02 11	Dampskip av stål, tank.....	»	—	—	—	—
» 02 12, 13	Dampskip av stål, andre .....	»	—	—	—	—
» 02 14	Motorskip av stål, tank .....	»	—	—	—	—
» 02 15, 16	Motorskip av stål, andre .....	»	—	1-	499	3 000
	Eldre skip over 250 br.reg.t.:					
» 02 21-23	Dampskip av stål .....	»	1- 1 941	4 337	12- 47 059	51 015
» 02 24-26	Motorskip av stål.....	»	4- 31 410	42 131	33-184 600	240 529
» 09 11-13	Nybygde skip 25—249 br.reg.t.:					
	Dampskip av stål .....	»	—	—	—	—

Tabell 6 (forts.). Utførsel. — Undergrupper og viktigere varer.

Statistisk nummer	Undergrupper og varer	Mengde-enhet	August 1956		Januar—august 1956	
			Mengde	Verdi	Mengde	Verdi
735 09 14-16	Motorskip av stål.....	Antall og brt.	—	1 000 kr.	—	1000 kr.
	Eldre skip 25—249 br.reg.t.:					
» 09 21-23	Dampskip av stål .....	»	—	—	—	—
» 09 24-26	Motorskip av stål.....	»	—	—	1— 246	475
» 09 41-52	Båter under 25 br.reg.t. og lystbåter ....	stk.	99	1 469	688	7 843
» 09 61	Skip til opphogging over 25 br.reg.t.....	Antall	1— 7 650	2 032	5— 39 460	11 266
» 09 62	Skip til opphogging under 25 br.reg.t.....	og brt.	—	—	—	—
	<b>81. Ferdige hus, sanitær, varme- og lysutstyr.</b>					
811	Ferdighus og deler .....	kg	—	—	—	—
812	Sanitær-, varme- og lysutstyr.....	»	19 041	342	261 589	3 135
» 01 00	Sentralvarmeanlegg, oljefyringsanlegg og deler .....	»	6 378	142	37 794	927
	<b>82. Møbler.</b>					
821	Møbler.....	kg	41 810	420	338 391	3 580
» 01 00	Møbler av tre .....	»	26 778	305	200 283	2 488
	<b>83. Kofferter, vesker m. v.</b>					
831	Kofferter, vesker m. v.....	kg	354	12	2 410	76
	<b>84. Klær.</b>					
841	Klær, unntatt pelsverk.....	..	..	1 193	..	5 418
» 01 40	Strømper og sokker av ull.....	kg	13 836	374	55 722	1 497
» 03 30	Yttertøy m. v. av ulltrikotasje.....	»	11 679	517	37 166	1 527
» 07 00	Olje- og gummiklær m. v.....	»	3 831	99	26 601	766
842	Buntmakerarbeid .....	»	47	48	334	118
	<b>85. Skotøy.</b>					
851	Skotøy .....	kg	43 718	366	113 827	926
» 04 00	Kalosjer og annet gummifottøy.....	»	42 885	331	109 993	756
	<b>86. Instrumenter o. l. (unnt. musikkinstr.), fotografiske og optiske artikler og ur.</b>					
861	Optiske artikler, fotografiapp., medisinske app. o. l. (ikke elektr.), måle- og kontrollapp.....	kg	1 869	86	31 270	1 386
862	Ueksponert film, fotografisk papir m. v.....	»	—	—	—	—
863	Ekspionert kinofilm .....	»	23	1	2 772	27
864	Ur .....	»	624	40	6 881	342
	<b>89. Forskjellige ferdige varer i. e. n.</b>					
891	Musikkinstrumenter, gramfoner og plater .....	..	..	469	..	2 762
892	Trykksaker.....	kg	2 354	49	48 047	804
899	Andre ferdige varer .....	..	..	1 664	..	18 238
» 02 00	Fyrstikker .....	kg	66 750	199	412 440	1 234
» 14 21	Ski .....	»	6 084	144	17 778	461
» 14 22	Skistaver .....	»	1 340	26	2 172	42
» 14 23	Skibindinger, stålkanter, beslag, sålebeskyttere m. v.....	»	6 379	95	16 410	228
» 14 24	Skismøring .....	»	1 410	24	4 098	59
	<b>92. Levende dyr, ikke til mat.</b>					
921	Levende dyr, ikke til mat.....	..	..	64	..	1 132
	<b>93. Skipsutstyr, ikke spes. på vareslag.</b>					
931	Skipsutstyr, ikke spes. på vareslag .	kg	5 492	38	132 391	1 503

Tabell 7.

Samhandelen med de enkelte land.<sup>1</sup>*Imports and exports by country.*

Land Country	Innførsel: Produksjonsland <i>Imp.: Country of production</i>				Utførsel: Forbruksland <i>Exp.: Country of consumption</i>			
	August		Januar—august		August		Januar—august	
	1955	1956	1955	1956	1955	1956	1955	1956
	1 000 kr.	1 000 kr.	1 000 kr.	1 000 kr.	1 000 kr.	1 000 kr.	1 000 kr.	1 000 kr.
<b>I alt</b> .....	<b>583 346</b>	<b>657 186</b>	<b>5 158 171</b>	<b>5 756 520</b>	<b>365 964</b>	<b>419 322</b>	<b>2 959 661</b>	<b>3 558 108</b>
<b>Europa</b> .....	426 057	501 568	3 908 698	4 301 584	283 106	308 616	2 200 872	2 623 918
Albania.....	—	—	—	0	—	—	—	—
Bulgaria.....	2	5	130	1 423	14	163	813	1 236
Finnland.....	9 392	6 249	46 865	26 140	5 935	10 903	74 630	89 731
Jugoslavia.....	57	7	969	1 851	137	151	2 788	1 855
Polen.....	3 334	2 362	12 896	39 745	3 115	4 171	12 581	31 906
Romania.....	1	4 403	4 391	23 023	11	721	1 289	9 254
Sovjet-Samveldet.....	13 400	8 013	82 834	84 883	8 808	10 010	76 055	127 367
Tsjekkoslovakia.....	4 466	6 875	44 807	58 401	3 932	3 953	36 476	38 130
Øst-Tyskland.....	3 818	4 209	32 602	46 821	2 295	2 047	36 965	42 282
Ungarn.....	511	609	5 267	6 195	1 002	639	6 579	4 910
Spania.....	2 516	1 954	66 024	44 144	8 599	11 025	57 894	54 570
Hellas.....	253	154	1 818	2 809	1 676	509	6 828	16 555
Italia.....	6 618	13 831	60 529	68 205	15 632	11 980	61 173	66 868
Sveits.....	6 316	8 593	53 675	62 405	3 772	3 896	18 523	23 463
Sverige.....	52 854	76 469	838 874	745 328	31 436	37 729	259 600	333 264
Vest-Tyskland.....	99 926	147 153	755 598	1 028 601	41 797	40 872	344 211	397 481
Østerrike.....	2 385	3 162	19 312	19 703	2 625	2 864	22 026	29 645
Tyrkia.....	2 414	1 709	4 219	6 081	6 542	82	13 328	14 941
Belgia og Luxembourg.....	26 415	44 264	187 589	224 820	13 028	29 061	76 960	123 333
Danmark.....	14 196	20 717	185 130	195 193	18 925	20 788	163 331	184 171
Færøyane.....	117	82	464	171	352	1 405	6 035	4 450
Gronland.....	—	—	1 572	481	350	167	363	446
Frankrike.....	20 657	20 767	183 257	202 252	16 821	21 405	127 775	155 140
Nederland.....	29 415	32 271	280 275	253 650	9 270	11 182	100 414	120 206
Portugal.....	1 552	1 375	13 269	13 112	916	5 208	22 568	36 757
Eire.....	64	35	419	460	1 231	143	6 068	8 398
Island.....	922	0	6 126	1 748	1 255	1 390	6 291	8 537
Storbritannia og N. Irland.....	124 452	96 296	1 019 703	1 143 934	83 601	76 133	659 062	698 393
Gibraltar.....	4	4	84	5	29	19	246	629
<b>Afrika</b> .....	7 869	11 128	113 716	138 216	21 403	27 732	185 313	232 575
Egypt.....	216	400	5 501	3 858	4 962	994	30 731	27 384
Etiopia med Eritrea.....	1 306	707	6 803	8 075	480	189	2 630	2 526
Liberia.....	403	505	2 825	3 023	2 054	10 752	38 776	80 419
Anglo-egyptisk Sudan.....	25	128	383	536	55	42	5 882	1 153
Tanger.....	—	—	—	—	14	3	96	388
Somalia.....	—	—	—	—	—	—	—	—
Spanske bes. i Afrika.....	—	—	—	13	4	5	111	275
Libya.....	—	—	14	0	9	19	36	149
Sør-Vest-Afrika.....	19	7	580	629	9	6	44	88
Sør-Afrika-Sambandet.....	1 541	1 128	8 673	17 221	4 830	2 099	35 077	32 068
Rhodesia og Nyasaland.....	205	1 215	4 452	5 156	176	163	1 505	1 015
Belgisk Kongo.....	3	84	1 847	584	278	279	1 907	2 312
Tunis.....	190	203	1 909	2 214	16	—	75	117
Algerie.....	1	170	540	998	240	1 291	2 656	3 848
Fransk Marokko.....	507	795	7 861	11 326	616	923	5 221	7 115
Fransk Vest-Afrika.....	1 640	239	9 416	11 946	156	85	827	801
Fransk Ekvatorial-Afrika.....	226	389	2 508	3 359	407	836	7 422	5 037
Fransk Somaliland.....	—	—	—	—	—	3	49	25
Madagaskar.....	10	18	90	223	228	148	780	630
Portugisiske bes. i Afrika.....	864	1 890	8 168	16 058	838	493	6 494	6 714
Britisk Vest-Afrika.....	696	3 250	49 830	50 756	5 773	8 702	40 618	55 115

<sup>1</sup> Inklusive skip. *Incl. ships.*

Tabell 7 (forts.). Samhandelen med de enkelte land.

Land	Innførsel: Produksjonsland				Utførsel: Forbruksland			
	August		Januar—august		August		Januar—august	
	1955	1956	1955	1956	1955	1956	1955	1956
	1 000 kr.	1000 kr.	1 000 kr.	1 000 kr.	1000 kr.	1000 kr.	1 000 kr.	1000 kr.
Britisk Øst-Afrika .....	17	—	2 316	2 241	243	596	4 252	5 141
Andre britiske bes. i Afrika.	—	—	—	—	15	104	124	255
<b>Nord-Amerika</b> .....	83 588	96 607	681 670	834 028	22 905	34 850	246 349	322 426
Canada .....	32 954	37 263	210 842	293 253	1 626	2 776	10 360	13 501
Sambandsstatene .....	50 634	59 324	470 727	537 235	21 244	31 913	235 572	308 070
Alaska .....	—	—	101	—	3	0	4	0
Panamakanalsonen, Puerto Rico, am. Virginøyer ...	—	—	—	0	32	160	413	854
Amerikanske bes. i Asia....	—	—	—	—	—	—	—	—
Amerik. bes. i Stillehavet ..	—	20	—	3 540	—	1	—	1
<b>Mellom-Amerika</b> .....	41 487	15 884	158 869	172 162	2 677	13 479	33 365	50 714
Costa Rica .....	—	83	—	82	26	97	1 707	8 293
Cuba .....	592	460	2 272	1 655	1 625	1 664	12 931	13 681
Domingo-Rep. blikken ....	—	41	15	63	20	47	493	897
El Salvador .....	—	—	—	—	21	55	398	661
Guatemala .....	2	—	11	19	42	50	168	893
Haiti .....	—	291	2 658	10 334	16	12	202	160
Honduras .....	—	604	—	604	4	10	67	109
Mexico .....	273	1 610	8 372	13 283	342	660	2 677	3 209
Nicaragua .....	—	—	—	—	39	19	189	202
Panama (unnt. Panama-kanalsonen) .....	15 000	47	28 047	48 279	28	10 389	9 900	18 276
St. Pierre og Miquelon ...	—	—	—	—	—	—	1	—
Guadelope og Martinique...	—	—	—	—	4	14	193	110
Nederlandsk Vestindia ....	19 851	12 301	95 002	75 876	94	54	958	720
Britisk Honduras .....	—	—	—	64	6	—	38	45
Jamaica .....	5 737	28	19 788	13 179	46	170	865	1 202
Andre brit. bes. i Vestindia .	32	419	2 704	8 724	364	238	2 578	2 256
<b>Sør-Amerika</b> .....	16 760	17 203	161 647	173 912	16 685	18 743	138 408	141 252
Argentina .....	381	145	6 103	17 034	487	2 356	13 773	11 104
Bolivia .....	—	—	—	—	148	159	1 232	1 023
Brasil .....	11 640	11 612	110 282	119 722	14 489	13 457	100 762	110 638
Chile .....	—	525	1 671	704	325	781	3 997	2 807
Colombia .....	—	—	255	5	115	446	5 972	2 237
Ecuador .....	52	—	2 018	838	13	185	503	837
Paraguay .....	40	819	2 056	1 752	—	—	27	1
Peru .....	—	443	1 225	1 843	437	684	4 641	4 182
Uruguay .....	50	11	4 953	2 652	18	29	2 292	847
Venezuela .....	4 200	3 589	29 708	25 155	621	583	4 803	6 590
Fransk Guiana .....	—	—	165	70	—	—	34	24
Surinam .....	153	59	1 949	3 658	22	6	93	149
Britisk Guiana .....	244	—	1 262	479	10	52	97	193
Falklandsøyene .....	—	—	—	—	—	5	182	620
<b>Asia</b> .....	6 887	14 469	122 682	126 349	10 789	9 356	89 650	121 827
Afganistan .....	—	—	—	—	—	—	17	5
Arabia .....	—	3	11	4 824	212	158	1 193	2 103
China .....	689	1 512	6 798	13 762	31	302	50	2 414
Filippinene .....	493	6 232	26 035	26 792	63	123	772	919
Indonesia .....	1 549	673	8 588	6 002	1 819	735	12 218	9 419
Israel .....	218	71	19 958	16 562	77	254	8 605	2 442
Japan .....	739	1 139	17 165	10 015	230	398	787	2 210
Korea .....	—	—	—	—	—	—	362	1 770
Libanon .....	—	—	—	67	34	168	943	880
Nepal og Butan .....	—	—	38	1	—	—	5	—
Persia .....	36	8	5 604	120	196	302	804	4 286
Siam .....	228	248	2 555	4 252	324	558	4 989	3 430
Syria .....	3	1	18	61	53	174	691	952
Indo-China .....	0	—	44	39	338	107	2 051	1 013

Tabell 7 (forts.).

## Samhandelen med de enkelte land.

Land	Innførsel: Produksjonsland				Utførsel: Forbruksland			
	August		Januar—august		August		Januar—august	
	1955	1956	1955	1956	1955	1956	1955	1956
	1000 kr.	1000 kr.	1000 kr.	1000 kr.	1000 kr.	1000 kr.	1000 kr.	1000 kr.
Formosa .....	—	0	10	0	8	12	63	99
Burma .....	195	34	609	906	344	349	2 432	2 752
Ceylon .....	517	55	1 452	978	394	245	2 504	2 911
India .....	903	1 580	9 104	15 313	4 523	2 094	33 760	39 631
Irak .....	—	—	2	159	272	138	1 797	4 842
Pakistan .....	100	83	2 193	1 785	161	1 198	4 139	5 944
Jordan .....	—	—	—	2	11	12	382	201
Portugisiske bes. i Asia .....	19	—	31	9	15	23	109	217
Hong Kong .....	356	496	1 742	4 851	654	411	3 987	5 674
Malaya med Singapore .....	797	1 424	12 131	16 375	980	1 541	6 166	27 103
Andre britiske bes. i Asia .....	45	910	8 594	3 474	50	54	824	610
Oseania .....	698	327	10 889	10 269	8 399	6 546	65 704	65 396
Austral-Sambandet .....	268	310	7 197	6 415	6 390	4 472	55 015	55 471
New Zealand .....	430	14	2 240	1 318	2 009	2 066	10 608	9 839
Franske bes. i Stillehavet .....	—	3	1 452	2 536	—	2	34	46
Britiske bes. i Stillehavet .....	—	—	—	—	—	6	47	40

Tabell 8. Innførsel og utførsel av skip fordelt på land<sup>1</sup>.*Imports and exports of ships by country.*

Land Country	Innførsel: Produksjonsland <sup>2</sup> <i>Imp.: Country of production</i>				Utførsel: Forbruksland <i>Exp.: Country of consumption</i>			
	August		Januar—august		August		Januar—august	
	1955	1956	1955	1956	1955	1956	1955	1956
	1000 kr.	1000 kr.	1000 kr.	1000 kr.	1000 kr.	1000 kr.	1000 kr.	1000 kr.
Finnland .....	—	—	—	—	—	4 337	27 200	36 837
Polen .....	—	—	—	—	—	—	—	5 750
Spania .....	—	—	—	—	—	—	6 230	—
Hellas .....	—	—	—	—	—	850	—	—
Italia .....	—	—	—	—	260	—	6 310	8 364
Sverige .....	9 000	35 633	405 334	314 372	46	145	8 042	16 345
Vest-Tyskland .....	17 663	52 167	133 554	318 246	470	4 869	16 763	32 427
Tyrkia .....	—	—	—	—	6 500	—	7 460	—
Belgia & Luxembourg .....	—	24 000	—	37 000	—	18 200	—	18 200
Danmark .....	—	—	40 700	48 114	—	—	—	13 434
Færøyane .....	—	—	215	—	—	—	3 473	—
Frankrike .....	—	1 900	8 584	23 386	—	—	2 450	3 800
Nederland .....	475	317	45 899	15 239	—	—	—	11 832
Eire .....	—	—	—	—	—	—	—	1 000
Storbritannia og N. Irland .....	38 592	—	313 357	384 325	—	—	8 930	2 800
Gibra/tar .....	—	—	—	—	—	—	—	268
Liberia .....	—	—	200	—	2 000	10 725	37 585	79 480
Marokko .....	—	—	—	—	—	—	—	1 500
Sambandsstatene .....	—	—	—	—	—	—	—	9 683
Costa Rica .....	—	—	—	—	—	—	1 411	7 300
Panama .....	15 000	—	24 556	48 000	—	10 369	9 713	17 969
Brasil .....	—	—	—	—	—	—	—	5 200
Chile .....	—	—	—	—	—	—	2 185	—
Peru .....	—	—	—	—	—	—	360	—
Siam .....	—	—	—	—	—	—	1 750	—
India .....	—	—	—	—	790	—	10 090	13 000
Hong-Kong .....	—	—	—	2 300	—	—	—	2 498
Malaya .....	—	—	—	—	—	—	—	18 800
I alt	80 730	114 017	972 399	1 190 982	10 066	48 645	150 802	306 487

<sup>1</sup> Omfatter skip over 25 br. reg.t. Inkl. skip til opphogging. *Ships over 25 gross tons only. Incl. ships for breaking up.* <sup>2</sup> Eldre skip er ikke gruppert etter det land skipet er bygd i, men etter innkjøpsland. *Second hand ships are classified according to country of purchase; not according to where the ships were built.*





## land. — Hovedgrupper.

by divisions of the SITC.

Øst-Tyskland				Italia				Sverige				Gr.nr.
Innførsel Imp.		Utførsel Exp.		Innførsel Imp.		Utførsel Exp.		Innførsel Imp.		Utførsel Exp.		
Aug. 1956	Jan.- aug. 1956	Aug. 1956	Jan.- aug. 1956	Aug. 1956	Jan.- aug. 1956	Aug. 1956	Jan.- aug. 1956	Aug. 1956	Jan.- aug. 1956	Aug. 1956	Jan.- aug. 1956	
1000 kr.	1000 kr.	1000 kr.	1000 kr.	1000 kr.	1000 kr.	1000 kr.	1000 kr.	1000 kr.	1000 kr.	1000 kr.	1000 kr.	
4 209	46 821	2 047	42 282	13 831	68 205	11 980	66 868	76 469	745 328	37 729	333 264	
-	-	-	-	-	-	-	-	-	7	-	-	00
-	-	-	-	-	-	-	1 295	37	337	87	642	01
-	-	-	519	-	216	1 198	6 142	-	-	100	906	02
-	-	302	25 386	-	-	7 563	21 202	57	837	6 840	28 011	03
-	-	-	-	551	2 637	-	-	68	2 120	84	1 676	04
-	0	-	-	365	11 135	-	-	63	301	95	389	05
-	14 527	-	-	-	-	-	-	-	10	83	1 549	06
-	-	-	-	1	11	-	0	29	115	4	154	07
-	-	-	1 469	-	-	516	4 233	-	1 738	1 013	7 490	08
-	7	-	-	-	-	4	24	43	314	197	2 686	09
-	-	-	-	50	1 761	-	8	1	46	0	61	11
-	-	-	-	-	-	-	-	-	-	2	167	12
-	-	-	-	-	-	115	1 896	-	142	457	4 925	21
-	-	-	-	-	-	-	-	-	2	-	-	22
-	-	-	-	-	-	-	-	23	36	6	35	23
-	-	-	-	-	-	-	-	2 617	36 948	-	2 357	24
-	-	-	-	-	110	734	5 574	1 222	11 832	43	268	25
6	9	-	-	-	3 639	16	75	112	1 061	359	3 098	26
105	289	684	4 831	1 098	6 619	57	644	163	1 457	1 865	18 692	27
-	-	-	-	-	-	-	682	51	6 721	440	12 152	28
-	0	-	0	13	231	17	49	23	2 114	119	1 786	29
42	2 217	-	-	6 734	9 220	-	-	208	1 535	184	3 658	31
-	-	745	4 224	31	51	726	3 972	283	2 572	666	4 513	41
49	295	-	4	0	371	29	1 397	470	4 577	1 052	8 991	51
-	17	-	-	-	-	-	-	18	280	-	-	52
1	10	-	97	11	204	-	3	236	1 567	163	683	53
4	16	-	-	10	113	27	312	140	3 066	63	299	54
6	22	-	-	8	51	-	-	40	310	19	165	55
183	3 814	-	-	-	-	-	-	23	320	5 246	44 566	56
12	94	-	53	68	769	13	222	529	5 914	182	2 390	59
1	16	-	-	41	121	1	46	261	2 516	9	252	61
6	42	-	-	229	1 785	-	21	571	4 782	276	1 764	62
33	208	-	-	9	102	-	6	543	3 052	154	799	63
16	177	-	-	8	276	-	53	508	4 767	20	274	64
438	2 380	-	-	1 865	12 100	-	2	2 813	20 947	1 207	8 191	65
532	3 416	-	-	44	463	-	77	641	7 852	110	1 500	66
-	9	-	-	20	80	2	12	46	232	86	772	67
0	135	316	5 623	315	2 113	874	8 750	9 133	103933	11 759	100 015	68
246	1 910	-	1	736	2 825	26	667	4 292	40 052	511	5 974	69
751	4 456	-	54	395	2 948	43	444	8 955	83 283	2 103	16 820	71
51	462	-	1	135	1 326	16	159	2 553	28 251	732	5 187	72
851	6 176	-	-	270	1 502	-	8 377	38 032	342474	422	32 005	73
18	105	-	-	1	18	2	31	308	3 072	127	675	81
3	16	-	-	-	1	-	18	9	308	93	642	82
4	31	-	-	4	52	-	-	11	67	3	27	83
261	1 309	-	5	621	3 705	-	6	384	4 044	244	1 098	84
-	0	-	-	1	4	-	-	49	844	46	221	85
162	1 236	-	1	111	1 021	-	19	368	3 260	52	494	86
428	3 420	-	14	86	625	1	450	536	5 170	396	3 453	89
-	-	-	-	-	-	-	-	0	143	5	355	92
-	-	-	-	-	-	-	-	-	-	5	437	93

Tabell 9 (forts.).

## Samhandelen med de viktigste

Gr. nr.	Hovedgrupper	Vest-Tyskland				Belgia og Luxembourg			
		Innførsel		Utførsel		Innførsel		Utførsel	
		Aug. 1956	Jan.-aug. 1956	Aug. 1956	Jan.-aug. 1956	Aug. 1956	Jan.-aug. 1956	Aug. 1956	Jan.-aug. 1956
		1000 kr.	1000 kr.	1000 kr.	1000 kr.	1000 kr.	1000 kr.	1000 kr.	1000 kr.
	<b>I alt.....</b>	<b>147153</b>	<b>1028601</b>	<b>40 872</b>	<b>397 481</b>	<b>44 264</b>	<b>224820</b>	<b>29 061</b>	<b>123333</b>
00	Levende dyr vesentl. til mat .....	—	1	—	—	—	—	—	—
01	Kjøtt og kjøttvarer .....	25	522	61	5 545	—	47	—	29
02	Meierivarer, egg og honning .....	—	0	953	6 357	—	—	46	649
03	Fisk og fiskevarer .....	—	3	1 394	20 932	—	—	635	5 373
04	Korn og kornvarer .....	—	33	—	0	—	2	—	3
05	Frukt og grønnsaker .....	10	833	—	—	9	344	—	12
06	Sukker og sukkervarer .....	0	5	—	0	11	742	—	—
07	Kaffe, te, kakao, krydderier og prod. av disse varer .....	12	117	—	5	—	1	—	—
08	Førstoffer, ikke ellers nevnt .....	—	1 806	1 270	15 795	11	259	1 427	7 840
09	Forskjellige matvarer .....	5	203	—	7	—	122	12	127
11	Drikkevarer .....	22	160	1	9	—	—	5	36
12	Tobakk og tobakkvarer .....	12	41	9	30	3	75	1	39
21	Huder og skinn, uberedte .....	37	167	471	9 569	—	44	8	717
22	Oljefrø, -nøtter og -kjerner .....	—	26	—	—	—	1	—	—
23	Rågummi, også synt. og regen. ..	74	528	—	—	5	58	—	—
24	Tre, trelast og kork .....	152	1 854	593	2 143	6	64	212	508
25	Papirmasse og papiravfall .....	—	0	2 487	24 601	—	—	909	10 347
26	Spinnestoffer .....	227	2 189	228	945	774	5 026	253	3 177
27	Rå gjødn.st. og forskj. rå min. ....	1 077	7 736	682	14 045	211	1 042	138	1 304
28	Malmer og metallavfall .....	0	1 409	5 023	76 125	—	3 655	79	2 288
29	Forskj. anim. og veg. råvarer .....	45	532	215	1 746	9	468	3	116
31	Brenselsstoffer, smøreoljer o.l. ....	8 093	60 224	2 307	6 660	94	7 204	—	10
41	Dyre- og plantefett, olje, voks ...	120	3 065	830	14 336	27	182	92	757
51	Kjemiske råstoffer og forb. ....	2 864	27 666	218	2 738	895	7 931	78	872
52	Mineralsk tjære og rå kjemikalier av kull, olje og gass .....	9	677	2	5	—	2	—	—
53	Farge- og garvestoffer .....	379	4 920	114	934	24	222	—	89
54	Medisinske og farm. prod. ....	261	1 936	27	173	47	503	—	18
55	Eteriske oljer, parf., kosm., såpe og andre rensemidler .....	34	510	—	4	1	16	—	2
56	Gjødningsstoffer, ikke rå .....	—	548	—	26	78	464	—	1
59	Sprengst. og forskj. kjem. prod. ...	2 177	16 042	407	3 042	146	1 422	141	359
61	Lær, lærvarer og ber. pelsskinn. ....	728	5 308	73	648	89	852	59	295
62	Gummivarer .....	663	6 420	146	897	152	2 097	46	447
63	Arb. av tre og kork (u. møbler) ....	572	3 671	76	797	—	508	34	202
64	Papir og papp og arb. herav .....	421	3 975	1 652	14 011	104	963	1 258	12 247
65	Garn, metervarer og ferd. tekstiler. ....	12 712	87 289	12	528	3 976	35 960	10	314
66	Prod. av ikke-met. min. i e. n. ....	1 399	12 382	57	556	644	5 558	65	473
	Sølv, platina, edelsteiner og perler, gullsmedarb. og bijouteri .....	371	4 152	482	1 597	242	242	1	2
68	Uedle metaller .....	17 572	110334	14 882	124256	8 802	93 262	4 770	53 928
69	Arbeider av uedle metaller .....	6 755	51 062	43	2 618	1 560	4 386	136	464
71	Ikke-elektriske maskiner .....	15 679	110505	756	6 444	550	3 698	45	366
72	Elektr. mask., app. og deler .....	7 821	66 295	284	2 763	896	4 614	44	489
73	Transportmidler .....	58 137	377509	4 951	34 005	24 259	38 359	18 200	18 577
81	Ferdige hus, sanitær-, varme- og lysutstyr .....	677	3 672	2	448	19	301	3	37
82	Møbler .....	95	386	6	301	1	7	3	39
83	Kofferter, vesker m. v. ....	178	803	—	—	0	1	—	—
84	Klær .....	3 672	21 185	48	392	285	2 037	18	114
85	Skotøy .....	64	189	—	69	51	264	255	364
86	Instrumenter o.l. (unnt. musikk-instr.), fotogr. og opt. art. ....	2 372	16 432	16	241	228	1 457	2	79
89	Forskj. ferdige varer, i e. n. ....	1 630	13 279	45	593	55	328	73	178
92	Levende dyr, ikke til mat .....	—	—	16	35	—	—	—	—
93	Skipsutstyr, ikke spes. på vareslag. ....	—	—	33	510	—	—	—	45

## land. — Hovedgrupper.

Danmark				Frankrike				Nederland				Gr. nr.
Innførsel		Utførsel		Innførsel		Utførsel		Innførsel		Utførsel		
Aug. 1956	Jan.-aug. 1956	Aug. 1956	Jan.-aug. 1956	Aug. 1956	Jan.-aug. 1956	Aug. 1956	Jan.-aug. 1956	Aug. 1956	Jan.-aug. 1956	Aug. 1956	Jan.-aug. 1956	
1000 kr.	1000 kr.	1000 kr.	1000 kr.	1000 kr.	1000 kr.	1000 kr.	1000 kr.	1000 kr.	1000 kr.	1000 kr.	1000 kr.	
20 717	195 193	20 788	184 171	20 737	202 252	21 405	155 140	32 271	253 650	11 182	120 206	
-	-	3	5	-	-	-	-	-	-	-	-	00
38	462	28	150	20	139	5	249	11	192	43	433	01
-	129	16	77	-	-	1 490	1 491	-	-	16	216	02
163	1 644	508	1 873	3	23	655	8 866	544	1 853	952	5 768	03
163	4 345	9	262	-	3 518	-	-	1	1 505	3	32	04
18	2 265	-	1	1	317	-	-	208	5 303	2	50	05
617	7 570	-	-	-	-	-	-	173	2 000	-	-	06
3	91	10	48	4	40	-	-	65	282	-	28	07
-	2 178	1 424	4 513	-	2 294	2 638	14 713	14	1 529	1 757	19 259	08
16	92	11	53	4	11	-	19	4	54	3	29	09
-	33	-	16	483	6 498	1	13	13	97	1	7	11
8	87	-	17	-	1	-	8	91	573	21	80	12
-	101	24	955	55	603	250	4 753	48	226	66	1 115	21
2	18	-	-	-	-	-	-	75	576	-	-	22
-	32	1	19	1	25	-	-	-	24	-	-	23
301	2 197	60	496	19	291	-	-	12	425	103	1 335	24
-	6	1 004	6 836	-	-	5 118	44 510	177	1 170	2 034	25 224	25
186	1 411	286	2 114	895	8 504	-	-	36	727	48	607	26
280	2 856	478	4 966	276	1 505	167	3 346	443	3 869	295	2 675	27
111	1 258	136	1 834	-	5 000	100	195	-	3	113	605	28
219	2 571	4	781	39	499	1 842	5 029	60	1 002	93	446	29
59	456	557	2 474	-	3 401	-	-	13 680	101702	4	48	31
2 524	4 138	351	2 565	2	113	1 916	14 517	227	927	307	2 175	41
163	1 238	593	5 145	1 352	9 092	41	6 875	217	2 556	213	1 108	51
-	45	-	-	-	-	-	267	193	467	-	-	52
149	1 100	20	122	70	647	17	53	44	416	26	288	53
367	3 439	5	27	82	881	665	1 429	95	777	85	1 498	54
5	67	18	72	89	971	-	-	128	1 026	31	40	55
-	1	6 885	71 139	224	4 347	-	-	-	13	-	-	56
225	2 670	130	1 387	62	590	17	329	766	4 737	29	664	59
61	329	34	130	194	2 253	9	322	96	647	101	929	61
56	877	314	2 124	37	647	-	26	92	685	58	292	62
532	3 868	157	2 237	101	1 327	6	145	15	120	436	2 503	63
109	1 062	2 653	20 546	235	1 245	2 878	14 955	36	289	1 897	15 181	64
1 515	12 525	241	1 410	4 272	30 436	-	12	4 748	36 005	58	207	65
418	3 748	56	264	250	2 552	9	196	270	3 618	16	278	66
8	46	7	15	16	119	223	384	22	368	4	218	67
1 204	8 131	3 138	24 442	6 284	66 635	3 043	24 741	2 301	22 271	1 394	19 297	68
1 322	8 211	241	1 916	992	4 051	111	625	690	6 001	71	1 623	69
4 724	30 983	548	4 180	719	5 297	133	1 433	3 852	12 588	459	2 045	71
1 984	15 113	361	2 532	97	1 464	11	751	1 522	13 174	41	352	72
162	49 135	82	13 747	2 457	26 999	19	3 919	364	16 260	-	11 977	73
65	685	22	296	20	174	3	42	128	1 496	6	21	81
28	322	19	69	1	90	1	17	1	14	4	20	82
19	101	-	0	29	124	-	-	2	11	1	22	83
2 087	10 737	112	628	1 029	5 978	0	4	484	3 153	221	697	84
-	13	31	101	10	10	-	34	-	5	-	33	85
223	2 361	9	175	146	1 801	0	79	106	744	17	83	86
534	4 243	162	929	197	1 740	37	720	217	2 170	148	674	89
49	203	40	478	-	-	-	48	-	-	-	24	92
-	-	-	-	-	-	-	25	-	-	-	-	93

Tabell 9 (forts.).

## Samhandelen med de viktigste

Gr. nr.	Hovedgrupper	Storbritannia og N.-Irland				Sambandsstatene			
		Innførsel		Utførsel		Innførsel		Utførsel	
		Aug. 1956	Jan.-aug. 1956	Aug. 1956	Jan.-aug. 1956	Aug. 1956	Jan.-aug. 1956	Aug. 1956	Jan.-aug. 1956
		1000 kr.	1000 kr.	1000 kr.	1000 kr.	1000 kr.	1000 kr.	1000 kr.	1000 kr.
	<b>I alt</b> .....	<b>96 296</b>	<b>1143934</b>	<b>76 133</b>	<b>698 393</b>	<b>59 324</b>	<b>537 235</b>	<b>31 913</b>	<b>308 070</b>
00	Levende dyr vesentl. til mat .....	-	3	-	-	-	-	-	30
01	Kjøtt og kjøttvarer .....	3	49	1 333	8 946	264	1 620	9	138
02	Meierivarer, egg og honning .....	0	10	1 307	8 929	-	0	302	1 216
03	Fisk og fiskevarer .....	-	27	5 101	52 583	-	9	5 173	40 366
04	Korn og kornvarer .....	-	455	6	36	11 679	109285	113	717
05	Frukt og grønnsaker .....	3	118	1	14	3 556	27 570	0	1
06	Sukker og sukkervarer .....	8 874	25 565	-	-	0	23	3	7
07	Kaffe, te, kakao, krydderier og prod. av disse varer .....	295	3 002	0	0	1	5	19	79
08	Førstoffer, ikke ellers nevnt .....	34	1 532	10 329	51 800	-	15 181	509	9 927
09	Forskjellige matvarer .....	2	66	1 190	8 863	3	10	-	50
11	Drikkevarer .....	186	2 162	6	39	-	9	33	187
12	Tobakk og tobakkvarer .....	87	730	0	35	3 210	25 616	8	31
21	Huder og skinn, uberedte .....	474	2 557	396	13 613	-	1 186	114	15 198
22	Oljefrø, -nøtter og -kjerner .....	3	16	-	-	2 439	16 272	-	-
23	Rågummi, også synt. og regen. ..	57	486	23	77	127	1 967	-	-
24	Tre, trelast og kork .....	35	363	3 449	24 228	361	2 563	-	-
25	Papirmasse og papiravfall .....	-	-	21 014	205066	-	-	58	4 989
26	Spinnestoffer .....	2 156	14 897	218	3 088	74	9 201	347	5 379
27	Rå gjødn.st. og forskj. rå min.....	888	7 980	316	4 460	54	1 472	207	1 883
28	Malmer og metallavfall .....	199	631	611	8 393	-	4 696	479	3 168
29	Forskj. anim. og veg. råvarer.....	46	682	8	175	71	1 212	16	96
31	Brenselsstoffer, smøreoljer o.l.....	24 930	214956	13	92	8 614	80 021	-	-
41	Dyre- og plantefett, olje, voks ..	71	1 417	1 249	8 266	106	2 244	565	5 141
51	Kjemiske råstoffer og forb. ....	1 979	13 186	2 527	28 673	1 357	6 775	927	3 806
52	Mineralisk tjære og rå kjemikalier av kull, olje og gass .....	384	1 912	-	-	-	771	-	-
53	Farge- og garvestoffer .....	550	4 468	24	599	451	3 562	0	101
54	Medisinske og farm. prod. ....	348	4 102	257	2 198	398	2 727	98	547
55	Eteriske oljer, parf., kosm., såpe og andre rensemidler .....	95	1 015	-	9	24	133	-	4
56	Gjødningsstoffer, ikke rå .....	-	1	-	0	18	19	632	14 337
59	Sprengst. og forskj. kjem. prod. ..	1 986	19 487	123	3 209	3 503	17 270	202	982
61	Lær, lærvarer og ber. pelsskinn.....	1 000	7 885	158	602	124	986	40	293
62	Gummivarer .....	1 193	11 224	40	1 062	198	1 851	-	2
63	Arb. av tre og kork (u. møbler)....	10	346	1 063	12 561	2	164	380	954
64	Papir og papp og arb. herav.....	446	4 024	5 358	71 176	126	689	992	13 919
65	Garn, metervarer og ferd. tekstiler.	10 181	79 139	49	606	917	7 365	6	36
66	Prod. av ikke-met. min. i e. n.....	1 453	11 405	22	233	667	4 404	251	1 378
67	Sølv, platina, edelsteiner og perler, gullsmedarb. og bijouteri .....	800	5 744	44	386	17	66	820	5 371
68	Uedle metaller .....	8 578	78 542	18 643	163050	2 768	53 357	17 836	149325
69	Arbeider av uedle metaller .....	3 677	33 146	51	1 178	996	7 373	524	8 157
71	Ikke-elektriske maskiner .....	10 811	95 551	648	4 947	7 013	49 073	316	1 903
72	Elektr. mask., app. og deler .....	4 459	31 144	100	1 706	915	7 871	18	149
73	Transportmidler .....	5 118	424125	156	4 067	8 354	61 652	46	11 438
81	Ferdige hus, sanitær-, varme- og lysutstyr .....	316	2 376	23	326	52	282	43	477
82	Møbler .....	48	424	3	438	8	215	167	804
83	Kofferter, vesker m. v. ....	8	52	5	10	0	18	0	4
84	Klær .....	1 454	11 624	63	301	10	48	171	638
85	Skotøy .....	46	756	-	-	0	9	24	44
86	Instrumenter o.l. (unnt. musikk-instr.), fotogr. og opt. art.....	1 541	14 203	2	211	529	7 031	1	33
89	Forskj. ferdige varer, i e. n.....	1 472	10 270	204	1 565	318	3 155	464	4 760
92	Levende dyr, ikke til mat.....	-	29	-	114	-	207	-	-
93	Skipsutstyr, ikke spes. på vareslag.	-	-	-	458	-	-	-	-



Tabell 10. Utførsel av viktige varer fordelt på forbruksland.

*Exports of principal commodities by country of consumption.*

Statistisk nummer <i>Statistical number</i>	Vare og land <i>Commodity and country</i>	Mengde- enhet <i>Unit</i>	August 1956		Januar—august 1956	
			Mengde <i>Quantity</i>	Verdi <i>Value</i>	Mengde <i>Quantity</i>	Verdi <i>Value</i>
031 01 00-05	<b>Fersk og iset sild i alt</b> .....	kg	34 433	21	58 434 282	26 528
	1108 Tsjekkoslovakia .....	»	—	—	3 601 212	1 658
	1109 Øst-Tyskland .....	»	—	—	15 753 623	7 160
	1304 Sverige .....	»	34 433	21	671 268	409
	1305 Vest-Tyskland .....	»	—	—	26 239 896	11 637
	1331 Belgia og Luxembourg .....	»	—	—	455 132	244
	1351 Frankrike .....	»	—	—	1 071 607	514
	1361 Nederland .....	»	—	—	1 549 139	749
	1481 Storbritannia og N.-Irland ..	»	—	—	8 717 415	3 950
	Andre land .....	»	—	—	374 990	207
031 01 06-11	<b>Frossen sild i alt</b> .....	kg	250 550	151	42 176 350	25 489
	1105 Polen .....	»	—	—	4 930 700	2 898
	1106 Romania .....	»	—	—	827 050	521
	1107 Sovjet-Samveldet .....	»	—	—	4 823 500	2 893
	1108 Tsjekkoslovakia .....	»	—	—	7 711 655	4 789
	1109 Øst-Tyskland .....	»	—	—	10 350 340	5 949
	1305 Vest-Tyskland .....	»	—	—	5 185 476	3 037
	1331 Belgia og Luxembourg .....	»	—	—	735 650	441
	1351 Frankrike .....	»	—	—	1 214 750	720
	1361 Nederland .....	»	—	—	727 000	418
	1402 Island .....	»	—	—	—	—
	1481 Storbritannia og N.-Irland ..	»	—	—	3 304 175	2 324
	6106 Israel .....	»	—	—	500 000	330
	Andre land .....	»	250 550	151	1 866 054	1 169
031 01 12-41	<b>Fersk og iset fisk i alt</b> .....	kg	2 571 901	5 238	14 516 863	24 221
	1109 Øst-Tyskland .....	»	—	—	649 934	862
	1302 Italia .....	»	1 110 484	2 629	2 232 559	5 275
	1304 Sverige .....	»	108 296	359	1 968 506	3 919
	1305 Vest-Tyskland .....	»	6 472	22	50 304	153
	1331 Belgia og Luxembourg .....	»	36 110	78	534 502	882
	1341 Danmark .....	»	83 609	338	118 632	489
	1351 Frankrike .....	»	—	—	2 104 805	2 487
	1361 Nederland .....	»	47 087	176	214 860	754
	1431 Storbritannia og N.-Irland ..	»	1 157 343	1 579	6 585 234	9 233
	Andre land .....	»	22 500	57	57 527	167
031 01 42-56	<b>Fersk og iset filet i alt</b> .....	kg	919	3	148 352	379
	1108 Tsjekkoslovakia .....	»	—	—	—	—
	1304 Sverige .....	»	919	3	124 853	338
	1305 Vest-Tyskland .....	»	—	—	16 300	27
	3191 Sambandsstatene .....	»	—	—	—	—
	Andre land .....	»	—	—	7 199	14
031 01 57-87	<b>Rundfrossen fisk i alt</b> .....	kg	1 156 105	2 753	4 007 671	19 198
	1108 Tsjekkoslovakia .....	»	237 549	532	237 549	532
	1109 Øst-Tyskland .....	»	355 005	302	999 930	842
	1302 Italia .....	»	274 995	234	733 451	1 706
	1304 Sverige .....	»	21 713	80	110 780	498
	1305 Vest-Tyskland .....	»	52 587	93	514 010	756
	1351 Frankrike .....	»	8 748	201	61 999	525
	1481 Storbritannia og N.-Irland ..	»	135 975	1 173	1 089 064	13 812
	Andre land .....	»	69 533	138	260 888	527
031 01 88-99	<b>Frossen filet i alt</b> .....	kg	1 135 244	2 692	9 276 037	24 209
	1107 Sovjet-Samveldet .....	»	—	—	2 001 528	4 427
	1108 Tsjekkoslovakia .....	»	—	—	249 273	687
	1109 Øst-Tyskland .....	»	—	—	—	—
	1303 Sveits .....	»	64 760	216	621 739	2 001
	1304 Sverige .....	»	80 491	292	1 849 011	6 814
	1305 Vest-Tyskland .....	»	494 306	970	1 145 377	2 023
	1306 Østerrike .....	»	55 170	110	652 981	1 293
	1361 Nederland .....	»	173 941	427	497 243	1 187
	3191 Sambandsstatene .....	»	242 794	588	1 281 160	3 263
	6106 Israel .....	»	—	—	76 266	168
	Andre land .....	»	23 782	89	901 459	2 347

Tabell 10 (forts.). Utførsel av viktige varer fordelt på forbruksland.

Statistisk nummer	Vare og land	Mengde- enhet	August 1956		Januar—august 1956	
			Mengde	Verdi	Mengde	Verdi
				1000 kr.		1 000 kr.
031 02 11-18	<b>Tørrfisk i alt</b> .....	kg	3 355 880	14 308	17 213 421	71 010
	1103 Finland .....	»	—	—	—	—
	1302 Italia .....	»	912 250	4 695	2 481 425	13 307
	1304 Sverige .....	»	315	1	925	4
	1305 Vest-Tyskland .....	»	14 580	58	36 880	171
	1331 Belgia og Luxembourg .....	»	21 000	116	67 800	384
	1361 Nederland .....	»	16 050	75	79 650	384
	2103 Liberia .....	»	3 600	13	151 290	534
	2356 Fransk Ekvatorial-Afrika ..	»	202 365	793	1 089 405	4 224
	2482 Britisk Vest-Afrika .....	»	2 138 895	8 305	13 087 661	50 950
	3191 Sambandsstatene .....	»	35 300	202	55 800	318
	Andre land .....	»	11 525	50	162 585	734
031 02 21-25	<b>Klippfisk i alt</b> .....	kg	5 018 762	17 276	35 806 973	124 277
	1121 Spania .....	»	731 008	2 457	5 078 534	16 723
	1302 Italia .....	»	—	—	8 000	24
	1371 Portugal .....	»	1 504 560	3 802	9 755 510	24 632
	2101 Egypt .....	»	—	—	174 570	602
	2372 Portugisisk Afrika .....	»	70 950	278	1 071 485	4 221
	3191 Sambandsstatene .....	»	9 787	25	127 595	430
	4102 Cuba .....	»	301 680	1 307	2 326 516	9 674
	4108 Mexico .....	»	23 333	123	153 552	833
	4362 Nederlandsk Vest-India .....	»	10 890	41	110 411	414
	5101 Argentina .....	»	—	—	—	—
	5103 Brasil .....	»	2 264 933	8 827	16 001 050	62 480
	5108 Peru .....	»	1 000	6	25 145	148
	5110 Venezuela .....	»	47 418	211	417 585	1 813
	Andre land .....	»	53 203	199	557 020	2 283
031 02 31-37	<b>Saltet sild i alt</b> .....	kg	2 716 883	4 134	71 790 308	58 977
	1103 Finland .....	»	—	—	283 280	336
	1105 Polen .....	»	—	—	1 252 160	1 157
	1107 Sovjet-Samveldet .....	»	—	—	51 452 480	37 782
	1108 Tsjekkoslovakia .....	»	—	—	—	—
	1109 Øst-Tyskland .....	»	—	—	7 425 395	5 347
	1304 Sverige .....	»	2 442 900	3 703	4 882 265	6 316
	1305 Vest-Tyskland .....	»	44 390	40	1 364 930	1 360
	1306 Østerrike .....	»	8 050	5	132 509	112
	1341 Danmark .....	»	73 810	124	380 600	504
	1351 Frankrike .....	»	6 720	9	973 243	778
	1361 Nederland .....	»	—	—	107 459	63
	3101 Canada .....	»	5 100	11	118 154	172
	3191 Sambandsstatene .....	»	100 045	187	2 683 793	4 358
	Andre land .....	»	35 868	55	734 040	692
031 02 51-69	<b>Saltet fisk i alt</b> .....	kg	43 948	96	1 335 007	2 215
	1302 Italia .....	»	—	—	411 837	649
	1304 Sverige .....	»	12 000	24	774 214	1 284
	1361 Nederland .....	»	—	—	3 750	8
	3191 Sambandsstatene .....	»	26 913	62	66 470	135
	Andre land .....	»	5 035	10	78 736	139
032 01 11-74	<b>Fiskehermetikk i alt</b> .....	kg	2 026 302	10 303	19 180 600	86 682
	1108 Tsjekkoslovakia .....	»	—	—	719 966	2 555
	1109 Øst-Tyskland .....	»	—	—	1 447 891	5 227
	1302 Italia .....	»	770	4	39 449	199
	1304 Sverige .....	»	17 952	109	111 832	886
	1305 Vest-Tyskland .....	»	52 011	192	336 048	1 305
	1331 Belgia og Luxembourg .....	»	70 967	314	459 833	1 991
	1341 Danmark .....	»	2 099	9	70 720	272
	1351 Frankrike .....	»	83 712	443	694 665	3 475
	1361 Nederland .....	»	9 173	43	42 861	163
	1401 Eire .....	»	4 419	20	213 404	858
	1481 Storbritannia og N.-Irland ..	»	203 836	1 121	2 922 879	14 649
	2205 Sør-Afrika-Sambandet .....	»	93 038	468	1 809 364	7 429



Tabell 10 (forts.). Utførsel av viktige varer fordelt på forbruksland.

Statistisk nummer	Vare og land	Mengde-enhet	August 1956		Januar—august 1956	
			Mengde	Verdi	Mengde	Verdi
				1 000 kr.		1 000 kr.
	2356 Fransk Ekvatorial-Afrika ..	kg	4 545	9	216 847	391
	2482 Britisk Vest-Afrika .....	»	25 108	97	274 706	947
	3101 Canada .....	»	303 438	1 811	866 291	4 689
	3191 Sambandsstatene .....	»	816 117	4 099	6 051 993	30 062
	7201 Austral-Sambandet .....	»	206 943	800	1 725 390	6 837
	7202 NewZealand .....	»	63 253	430	254 646	1 235
	Andre land .....	»	68 921	334	921 815	3 507
081 04 11-13	<b>Sild- og fiskemjøl i alt .....</b>	<b>kg</b>	<b>18 443 156</b>	<b>21 149</b>	<b>121080045</b>	<b>139 666</b>
	1302 Italia .....	»	411 600	487	3 319 030	3 885
	1303 Sveits .....	»	694 750	749	3 906 750	3 935
	1304 Sverige .....	»	679 000	805	5 254 040	6 164
	1305 Vest-Tyskland .....	»	992 140	1 081	12 906 978	14 582
	1306 Østerrike .....	»	124 350	132	1 885 712	1 916
	1331 Belgia og Luxembourg .....	»	1 185 715	1 367	6 548 650	7 682
	1341 Danmark .....	»	1 515 000	1 388	3 741 350	3 696
	1351 Frankrike .....	»	2 250 390	2 638	11 910 222	13 892
	1361 Nederland .....	»	1 430 250	1 702	15 947 970	19 037
	1481 Storbritannia og N.-Irland ..	»	8 652 961	10 266	43 366 137	51 568
	3191 Sambandsstatene .....	»	477 000	501	8 895 857	9 272
	6106 Israel .....	»	—	—	—	—
	Andre land .....	»	30 000	33	3 397 349	4 037
211 01-09	<b>Huder og skinn, unnt. pelsskinn, uberedte, i alt .....</b>	<b>kg</b>	<b>210 018</b>	<b>824</b>	<b>4 434 352</b>	<b>17 307</b>
	1103 Finland .....	»	3 353	20	144 530	662
	1110 Ungarn .....	»	—	—	68 894	578
	1302 Italia .....	»	17 245	115	436 092	1 840
	1304 Sverige .....	»	68 902	244	804 374	2 644
	1305 Vest-Tyskland .....	»	78 607	244	1 353 200	5 046
	1331 Belgia og Luxembourg .....	»	—	—	120 799	528
	1341 Danmark .....	»	6 607	24	240 623	894
	1351 Frankrike .....	»	2 889	20	57 007	203
	1361 Nederland .....	»	15 901	66	284 621	1 066
	1481 Storbritannia og N.-Irland ..	»	12 270	48	690 116	2 572
	5103 Brasil .....	»	—	—	—	—
	Andre land .....	»	4 244	43	234 096	1 274
212 01	<b>Pelsskinn, uberedte, i alt .....</b>	<b>..</b>	<b>..</b>	<b>1 153</b>	<b>..</b>	<b>39 628</b>
	1302 Italia .....	..	..	—	..	57
	1303 Sveits .....	..	..	—	..	642
	1304 Sverige .....	..	..	213	..	2 282
	1305 Vest-Tyskland .....	..	..	227	..	4 523
	1306 Østerrike .....	..	..	—	..	135
	1331 Belgia og Luxembourg .....	..	..	7	..	188
	1351 Frankrike .....	..	..	230	..	4 549
	1481 Storbritannia og N.-Irland ..	..	..	349	..	11 041
	3191 Sambandsstatene .....	..	..	114	..	15 117
	5103 Brasil .....	..	..	—	..	—
	Andre land .....	..	..	13	..	1 094
242 01-09	<b>Tømmer, kubb og annen rund last, i alt .....</b>	<b>1 m<sup>3</sup></b>	<b>11 553</b>	<b>1 833</b>	<b>107 220</b>	<b>13 342</b>
	1110 Ungarn .....	»	707	79	1 335	154
	1304 Sverige .....	»	—	—	38 917	1 708
	1305 Vest-Tyskland .....	»	2 206	195	14 600	1 510
	1331 Belgia og Luxemburg .....	»	1 014	212	2 595	508
	1361 Nederland .....	»	459	84	5 147	929
	1481 Storbritannia og N.-Irland ..	»	6 589	1 201	42 882	8 396
	Andre land .....	»	578	62	1 744	137
243 01 00, 243 02 11-15	<b>Skurlast av bartre, i alt .....</b>	<b>m<sup>3</sup></b>	<b>4 393</b>	<b>1 180</b>	<b>26 944</b>	<b>7 099</b>
	1305 Vest-Tyskland .....	»	1 491	397	2 360	614
	1341 Danmark .....	»	126	27	1 496	331
	1361 Nederland .....	»	71	16	1 751	375

Tabell 10 (forts.). Utførsel av viktige varer fordelt på forbruksland.

Statistisk nummer	Vare og land	Mengde- enhet	August 1956		Januar—august 1956	
			Mengde	Verdi	Mengde	Verdi
				1000 kr.		1 000 kr.
	1401 Eire .....	m <sup>3</sup>	—	—	1 480	474
	1481 Storbritannia og N.-Irland .	»	2 705	740	19 762	5 273
	Andre land .....	»	—	—	95	32
243 02 20	<b>Høvellast av bartre, i alt .....</b>	<b>m<sup>3</sup></b>	<b>4 946</b>	<b>1 913</b>	<b>38 957</b>	<b>15 381</b>
	1341 Danmark .....	»	40	16	267	102
	1481 Storbritannia og N.-Irland .	»	4 043	1 508	27 849	10 523
	2205 Sør-Afrika-Sambandet .....	»	—	—	43	20
	7201 Austral-Sambandet .....	»	863	389	10 484	4 627
	Andre land .....	»	—	—	314	109
251 02 21, 22, 40	<b>Tremasse, våt, i alt<sup>1</sup> .....</b>	<b>kg</b>	<b>31 903 438</b>	<b>18 209</b>	<b>274468623</b>	<b>155 293</b>
	1121 Spania .....	»	—	—	1 088 423	611
	1305 Vest-Tyskland .....	»	1 232 142	702	7 311 713	4 092
	1331 Belgia og Luxembourg .....	»	413 510	247	5 820 866	3 568
	1341 Danmark .....	»	1 360 331	787	10 376 331	6 103
	1351 Frankrike .....	»	4 737 289	2 702	32 084 230	18 537
	1361 Nederland .....	»	566 846	333	10 411 381	6 008
	1481 Storbritannia og N.-Irland .	»	21 725 597	12 418	200075927	112 285
	Andre land .....	»	1 867 723	1 020	7 299 752	4 089
251 02 11, 12, 30	<b>Tremasse, tørr, i alt .....</b>	<b>kg</b>	<b>233 000</b>	<b>165</b>	<b>373 700</b>	<b>262</b>
	1304 Sverige .....	»	—	—	—	—
	1305 Vest-Tyskland .....	»	60 000	42	135 700	95
	1351 Frankrike .....	»	173 000	123	238 000	167
	3191 Sambandsstatene .....	»	—	—	—	—
	Andre land .....	»	—	—	—	—
251 03 20, 40 251 04 21, 22	<b>Cellulose, våt, i alt<sup>1</sup> .....</b>	<b>kg</b>	<b>49 145</b>	<b>63</b>	<b>7 487 677</b>	<b>7 568</b>
	1305 Vest-Tyskland .....	»	14 940	6	14 940	6
	1361 Nederland .....	»	34 205	57	417 951	475
	1481 Storbritannia og N.-Irland .	»	—	—	6 822 006	6 887
	Andre land .....	»	—	—	232 780	200
251 03 11, 12, 30 251 04 11, 12	<b>Cellulose, tørr, i alt .....</b>	<b>kg</b>	<b>17 081 399</b>	<b>21 192</b>	<b>169159730</b>	<b>201 727</b>
	1107 Sovjet-Samveldet .....	»	—	—	973 000	1 353
	1121 Spania .....	»	2 408 019	3 025	12 160 658	14 570
	1302 Italia .....	»	648 400	734	4 234 922	5 574
	1305 Vest-Tyskland .....	»	1 360 298	1 693	17 101 886	20 057
	1331 Belgia og Luxembourg .....	»	588 711	663	5 683 183	6 747
	1351 Frankrike .....	»	1 718 248	2 293	21 599 880	25 794
	1361 Nederland .....	»	1 346 578	1 644	15 906 678	18 708
	1481 Storbritannia og N.-Irland .	»	6 735 772	8 596	71 069 772	85 894
	2205 Sør-Afrika-Sambandet .....	»	—	—	379 662	422
	3191 Sambandsstatene .....	»	58 256	58	4 894 687	4 989
	5103 Brasil .....	»	1 066 309	1 237	6 821 429	8 348
	6203 India .....	»	—	—	916 616	1 111
	7201 Austral-Sambandet .....	»	304 600	335	2 895 600	3 151
	Andre land .....	»	846 208	914	4 521 757	5 009
272 06 00	<b>Svovel .....</b>	<b>kg</b>	<b>6 436 818</b>	<b>1 926</b>	<b>36 837 771</b>	<b>10 886</b>
	1103 Finland .....	»	5 029 476	1 510	14 750 406	4 396
	1304 Sverige .....	»	1 405 842	415	21 683 820	6 313
	1341 Danmark .....	»	1 500	1	364 040	150
	Andre land .....	»	—	—	39 505	27
272 19 40	<b>Svovelkis .....</b>	<b>kg</b>	<b>23 862 348</b>	<b>2 752</b>	<b>296919666</b>	<b>33 636</b>
	1105 Polen .....	»	2 553 000	267	7 183 000	751
	1108 Tsjekkoslovakia .....	»	416 000	47	17 220 000	2 042
	1109 Øst-Tyskland .....	»	4 757 648	510	37 830 624	4 323
	1304 Sverige .....	»	9 558 700	1 172	73 044 810	9 022

Beregnet tørrvekt. *Converted to dry weight.*

Tabell 10 (forts.). Utførsel av viktige varer fordelt på forbruksland.

Statistisk nummer	Vare og land	Menge- enhet	August 1956		Januar—august 1956	
			Mengde	Verdi	Mengde	Verdi
				1000 kr.		1000 kr.
	1305 Vest-Tyskland .....	kg	2 847 000	408	102298232	11 674
	1341 Danmark .....	»	2 700 000	243	34 360 000	3 168
	1351 Frankrike .....	»	—	—	10 850 000	1 126
	1361 Nederland .....	»	—	—	7 588 000	865
	1481 Storbritannia og Nord-Irland .....	»	—	—	5 515 000	558
	Andre land .....	»	1 030 000	105	1 030 000	107
281 01 11, 12	<b>Jern- og stycckmalm og slig i alt ...</b>	<b>kg</b>	<b>56 058 498</b>	<b>4 518</b>	<b>839718208</b>	<b>66 005</b>
	1103 Finland .....	»	—	—	—	—
	1105 Polen .....	»	13 741 800	1 232	104601720	9 443
	1108 Tsjekkoslovakia .....	»	—	—	19 094 000	1 582
	1305 Vest-Tyskland .....	»	35 221 120	2 660	541888980	41 426
	1306 Østerrike .....	»	—	—	92 188 000	7 041
	1331 Belgia og Luxembourg .....	»	497 800	64	18 758 600	1 510
	1341 Danmark .....	»	—	—	598 740	61
	1351 Frankrike .....	»	—	—	—	—
	1361 Nederland .....	»	—	—	1 583 800	143
	1481 Storbritannia og N.-Irland .....	»	6 396 000	512	60 772 590	4 746
	Andre land .....	»	201 778	50	231 778	53
291 09 31	<b>Saltet torskerogn i alt .....</b>	<b>kg</b>	<b>1 384 630</b>	<b>1 542</b>	<b>2 666 811</b>	<b>2 957</b>
	1121 Spania .....	»	—	—	—	—
	1304 Sverige .....	»	—	—	—	—
	1351 Frankrike .....	»	1 358 630	1 510	2 640 811	2 925
	Andre land .....	»	26 000	32	26 000	32
411 01 32, 33	<b>Dampmedisintran i alt .....</b>	<b>kg</b>	<b>780 668</b>	<b>1 948</b>	<b>3 329 149</b>	<b>7 988</b>
	1103 Finland .....	»	18 997	63	70 774	192
	1104 Jugoslavia .....	»	—	—	—	—
	1108 Tsjekkoslovakia .....	»	205 000	509	688 500	1 667
	1121 Spania .....	»	—	—	82 583	161
	1301 Hellas .....	»	10 200	25	10 200	25
	1302 Italia .....	»	65 875	149	82 515	188
	1303 Sveits .....	»	72 750	170	87 750	207
	1305 Vest-Tyskland .....	»	33 596	78	387 902	692
	1306 Østerrike .....	»	8 650	21	49 945	116
	1308 Tyrkia .....	»	—	—	9 415	24
	1331 Belgia og Luxembourg .....	»	2 050	5	17 850	40
	1351 Frankrike .....	»	19 990	43	51 097	110
	1361 Nederland .....	»	65 430	147	239 404	552
	3101 Canada .....	»	45 198	123	151 312	432
	3191 Sambandsstatene .....	»	161 499	440	719 088	1 938
	4108 Mexico .....	»	22 000	51	66 200	164
	5103 Brasil .....	»	—	—	69 721	169
	5105 Columbia .....	»	2 000	5	19 500	46
	5108 Peru .....	»	500	1	11 780	28
	6105 Indonesia .....	»	—	—	30 000	69
	7201 Australsambandet .....	»	—	—	—	—
	Andre land .....	»	46 933	118	483 613	1 168
411 01 40	<b>Veterinærtran .....</b>	<b>kg</b>	<b>744 029</b>	<b>1 314</b>	<b>2 976 207</b>	<b>5 418</b>
	1103 Finland .....	»	1 665	3	104 119	231
	1302 Italia .....	»	235 927	392	498 073	831
	1303 Sveits .....	»	106 926	178	239 138	406
	1304 Sverige .....	»	110 129	200	435 991	799
	1306 Østerrike .....	»	12 406	22	129 123	227
	1331 Belgia og Luxembourg .....	»	12 990	24	49 693	91
	1341 Danmark .....	»	158 921	296	706 821	1 279
	1361 Nederland .....	»	40 027	67	287 404	498
	4108 Mexico .....	»	30 500	59	107 070	217
	5103 Brasil .....	»	—	—	15 111	31
	5108 Peru .....	»	5 000	11	18 400	41
	6483 Malaya med Singapore .....	»	2 500	5	82 718	166
	7202 New Zealand .....	»	958	2	10 877	25
	Andre land .....	»	26 080	55	291 669	576

Tabell 10 (forts.). Utførsel av viktige varer fordelt på forbruksland.

Statistisk nummer	Varer og land	Mengde-enhet	August 1956		Januar—august 1956	
			Mengde	Verdi	Mengde	Verdi
411 0121-31, 411 01 51-61	<b>Annen tran i alt</b> .....	kg	610 371	1 096	5 236 243	9 252
	1105 Polen .....	»	200 300	321	501 435	803
	1110 Ungarn .....	»	—	—	—	—
	1302 Italia .....	»	5 762	10	353 653	574
	1304 Sverige .....	»	17 351	41	99 352	257
	1305 Vest-Tyskland .....	»	53 804	69	901 989	1 157
	1306 Østerrike .....	»	15 025	24	107 216	154
	1331 Belgia og Luxembourg .....	»	15 992	24	106 939	167
	1341 Danmark .....	»	280	3	15 670	42
	1351 Frankrike .....	»	39 823	62	256 835	441
	1361 Nederland .....	»	31 485	63	226 105	440
	1481 Storbritannia og N.-Irland ..	»	6 225	122	73 434	883
	3191 Sambandsstatene .....	»	68 952	90	556 150	800
	4108 Mexico .....	»	48 502	74	282 401	448
	Andre land .....	»	106 870	193	1 755 064	3 086
631 03 10, 20	<b>Trefiberplater i alt</b> .....	kg	3 623 578	2 238	22 855 406	15 087
	1305 Vest-Tyskland .....	»	37 394	17	1 145 410	595
	1341 Danmark .....	»	280 620	155	3 509 071	2 148
	1351 Frankrike .....	»	10 577	6	234 151	145
	1361 Nederland .....	»	402 976	194	2 110 269	1 301
	1481 Storbritannia og N.-Irland ..	»	1 026 202	612	6 816 059	4 421
	2102 Etiopia .....	»	37 646	24	100 171	65
	2355 Fransk Vest-Afrika .....	»	—	—	191 520	117
	2356 Fransk Ekvatorial-Afrika ..	»	—	—	100 403	66
	2482 Britisk Vest-Afrika .....	»	123 012	85	682 412	579
	2483 Britisk Øst-Afrika .....	»	127 888	84	1 065 236	808
	3191 Sambandsstatene .....	»	490 036	364	1 021 603	742
	4483 Jamaica .....	»	4 598	3	61 367	40
	4484 Andre brit. bes. i Vestindia ..	»	21 733	12	160 772	98
	5110 Venezuela .....	»	32 118	21	245 381	171
	6114 Indochina .....	»	84 511	66	208 413	184
	6203 India .....	»	25 114	17	576 498	430
	6483 Malaya med Singapore .....	»	197 295	124	1 505 939	947
	Andre land .....	»	721 808	454	3 120 731	2 230
631 09 80	<b>Stav i alt</b> .....	m <sup>3</sup>	903	223	4 609	1 165
	1361 Nederland .....	»	829	197	3 179	720
	1402 Island .....	»	—	—	1 269	380
	1481 Storbritannia og N.-Irland ..	»	—	—	61	31
	Andre land .....	»	74	26	100	34
632 01 12	<b>Kassebord i alt</b> .....	m <sup>3</sup>	548	217	15 432	6 456
	1361 Nederland .....	»	122	35	2 002	442
	1481 Storbritannia og N.-Irland ..	»	426	183	10 526	4 704
	2205 Sør-Afrika-Sambandet .....	»	—	—	2 904	1 310
	Andre land .....	»	—	—	—	—
641 01 11, 12	<b>Avispapir i alt</b> .....	kg	10 750 547	11 056	103412972	106 232
	1121 Spania .....	»	—	—	680 504	700
	1305 Vest-Tyskland .....	»	1 261 937	1 289	10 511 859	10 144
	1308 Tyrkia .....	»	—	—	529 607	492
	1331 Belgia og Luxembourg .....	»	365 829	365	4 288 477	4 278
	1341 Danmark .....	»	1 598 120	1 462	10 636 022	9 578
	1351 Frankrike .....	»	1 926 352	1 896	7 851 906	7 589
	1371 Portugal .....	»	—	—	2 078 688	2 122
	1481 Storbritannia og N.-Irland ..	»	220 037	214	9 862 942	9 245
	2101 Egypt .....	»	298 801	305	2 825 197	2 850
	2205 Sør-Afrika-Sambandet .....	»	13 495	15	3 587 879	3 400
	2354 Marokko .....	»	315 414	325	1 651 857	1 689
	3191 Sambandsstatene .....	»	580 640	697	9 978 081	12 251
	5101 Argentina .....	»	841 887	1 008	4 923 971	5 953
	5103 Brasil .....	»	864 570	903	9 614 187	9 778
	5104 Chile .....	»	100 025	98	950 702	965
	5108 Peru .....	»	6 824	8	399 599	464
	6105 Indonesia .....	»	20 921	21	1 811 854	2 052

Tabell 10 (forts.). Utførsel av viktige varer fordelt på forbruksland.

Statistisk nummer	Vare og land	Mengde-enhet	August 1956		Januar—august 1956	
			Mengde	Verdi	Mengde	Verdi
				1 000 kr.		1 000 kr.
6201	Burma .....	kg	45 004	52	1 480 123	1 767
6202	Ceylon .....	»	10 001	11	493 334	564
6203	India .....	»	164 729	165	4 430 524	4 497
6205	Pakistan .....	»	219 356	246	1 371 218	1 532
6482	Hong Kong .....	»	160 337	161	1 193 059	1 236
6483	Malaya med Singapore .....	»	847 617	862	3 101 731	3 236
7201	Austral-Sambandet .....	»	8 515	10	1 620 700	1 679
	Andre land .....	»	880 136	943	7 538 951	8 171
641 02 11-19	<b>Trykk- og skrivepapir unntatt kunsttrykk .....</b>	kg	5 855 971	8 888	56 011 924	86 789
1305	Vest-Tyskland .....	»	4 202	9	69 171	127
1308	Tyrkia .....	»	—	—	177 433	332
1331	Belgia og Luxembourg .....	»	425 674	490	4 657 106	5 185
1341	Danmark .....	»	61 318	113	1 048 741	2 076
1351	Frankrike .....	»	205 167	222	2 635 715	2 860
1361	Nederland .....	»	1 089 504	1 195	7 492 881	8 395
1371	Portugal .....	»	—	—	197 154	221
1481	Storbritannia og N.-Irland .....	»	50 644	105	1 003 548	2 011
2101	Egypt .....	»	266 020	372	3 862 714	5 658
2205	Sør-Afrika-Sambandet .....	»	227 506	423	3 163 795	5 723
2332	Belgisk Kongo .....	»	80 747	153	433 658	874
2358	Madagaskar .....	»	3 303	7	43 608	79
2372	Portugisisk Afrika .....	»	61 209	121	541 187	1 100
2482	Britisk Vest-Afrika .....	»	53 650	102	656 297	1 276
2483	Britisk Øst-Afrika .....	»	63 485	129	1 026 875	2 012
5101	Argentina .....	»	38 178	54	850 243	1 438
5103	Brasil .....	»	368 176	488	2 080 979	2 720
5105	Colombia .....	»	128 919	216	178 396	313
5108	Peru .....	»	231 336	428	726 416	1 329
5110	Venezuela .....	»	162 511	276	1 302 582	2 071
6105	Indonesia .....	»	356 435	633	2 592 394	4 423
6106	Israel .....	»	—	—	154 103	285
6108	Korea .....	»	—	—	1 022 285	1 770
6112	Siam .....	»	52 902	102	248 527	496
6114	Indochina .....	»	—	—	96 778	187
6202	Ceylon .....	»	96 719	180	902 592	1 548
6203	India .....	»	158 777	282	2 191 685	3 573
6204	Irak .....	»	19 868	35	1 830 540	2 956
6205	Pakistan .....	»	46 025	69	387 975	560
6482	Hong Kong .....	»	28 356	53	260 186	456
6483	Malaya med Singapore .....	»	117 647	214	981 974	1 799
7201	Austral-Sambandet .....	»	289 741	616	4 899 795	8 721
7202	New Zealand .....	»	305 490	498	1 345 899	2 467
	Andre land .....	»	862 462	1 303	6 948 692	11 748
641 03 11-29	<b>Pakkpapir, unnt. greaseproof og pergamyn .....</b>	kg	3 106 580	5 007	33 492 346	57 446
1305	Vest-Tyskland .....	»	114 439	163	1 431 274	1 987
1331	Belgia og Luxembourg .....	»	79 377	153	775 249	1 447
1341	Danmark .....	»	263 641	304	1 655 065	2 412
1351	Frankrike .....	»	330 768	461	1 780 497	2 698
1361	Nederland .....	»	81 170	131	738 174	1 265
1401	Eire .....	»	—	—	210 066	420
1481	Storbritannia og N.-Irland .....	»	976 305	1 645	14 297 895	24 266
2101	Egypt .....	»	47 597	82	1 036 996	1 672
2205	Sør-Afrika-Sambandet .....	»	215 653	414	2 174 051	4 080
3191	Sambandsstatene .....	»	60 995	120	457 353	906
5105	Colombia .....	»	—	—	211 414	350
5110	Venezuela .....	»	19 757	21	284 245	309
6105	Indonesia .....	»	—	—	110 524	227
6112	Siam .....	»	4 834	14	115 192	207
6114	Indochina .....	»	—	—	29 919	44
6203	India .....	»	341 155	567	1 936 238	4 193
6205	Pakistan .....	»	28 212	61	187 545	323

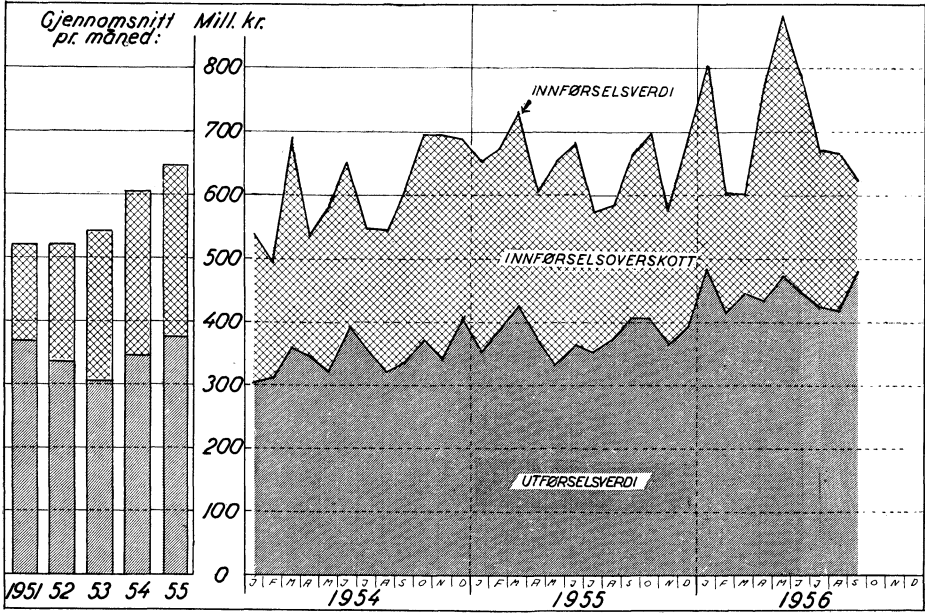
Tabell 10 (forts.). Utførsel av viktige varer fordelt på forbruksland.

Statistisk nummer	Vare og land	Mengde- enhet	August 1956		Januar—august 1956	
			Mengde	Verdi	Mengde	Verdi
	6482 Hong Kong .....	kg	14 254	1 000 kr. 34	249 493	1000 kr. 624
	6483 Malaya med Singapore .....	»	36 786	55	163 048	246
	7201 Austral-Sambandet .....	»	34 602	72	2 209 474	4 143
	7202 New Zealand .....	»	131 448	204	1 106 007	1 736
	Andre land .....	»	325 587	506	2 332 637	3 891
641 19 21	<b>Greaseproof .....</b>	<b>kg</b>	<b>1 555 556</b>	<b>2 907</b>	<b>17 578 689</b>	<b>33 018</b>
	1305 Vest-Tyskland .....	»	23 792	42	388 367	685
	1341 Danmark .....	»	192 558	390	1 443 906	2 769
	1351 Frankrike .....	»	64 069	112	352 265	633
	1361 Nederland .....	»	186 885	277	1 768 059	3 367
	1401 Eire .....	»	1 046	2	161 154	297
	1481 Storbritannia og N.-Irland ..	»	821 858	1 554	9 555 968	17 673
	2205 Sør-Afrika-Sambandet .....	»	36 902	75	741 490	1 447
	3191 Sambandsstatene .....	»	18 999	29	86 470	136
	6105 Indonesia .....	»	6 996	13	425 151	783
	6203 India .....	»	19 608	37	367 851	671
	6483 Malaya med Singapore .....	»	20 048	38	290 002	537
	7201 Austral-Sambandet .....	»	35 353	76	546 869	1 158
	7202 New Zealand .....	»	95 849	201	463 365	961
	Andre land .....	»	32 093	- 61	987 772	1 901
681 01 00	<b>Rujern og annet rått jern i alt .....</b>	<b>kg</b>	<b>4 556 490</b>	<b>2 583</b>	<b>30 253 025</b>	<b>16 241</b>
	1103 Finland .....	»	-	-	685 000	390
	1121 Spania .....	»	-	-	575 000	288
	1302 Italia .....	»	520 000	289	1 705 255	902
	1304 Sverige .....	»	527 000	314	3 202 500	1 629
	1305 Vest-Tyskland .....	»	421 000	217	3 227 000	1 654
	1331 Belgia og Luxembourg .....	»	246 000	138	2 563 310	1 177
	1341 Danmark .....	»	714 000	396	2 903 990	1 554
	1351 Frankrike .....	»	106 790	59	4 338 575	2 453
	1361 Nederland .....	»	285 000	173	867 080	513
	1371 Portugal .....	»	-	-	-	-
	1481 Storbritannia og N.-Irland ..	»	1 041 400	586	6 453 565	3 660
	3191 Sambandsstatene .....	»	-	-	308 000	141
	Andre land .....	»	695 300	411	3 423 750	1 880
631 02 11	<b>Ferrosilicium i alt .....</b>	<b>kg</b>	<b>7 303 629</b>	<b>7 760</b>	<b>48 786 858</b>	<b>47 220</b>
	1305 Vest-Tyskland .....	»	1 050 405	939	9 001 940	8 358
	1306 Østerrike .....	»	331 275	378	848 808	869
	1331 Belgia og Luxembourg .....	»	1 334 658	1 404	9 642 598	8 756
	1341 Danmark .....	»	264 940	307	2 929 886	2 486
	1361 Nederland .....	»	165 680	169	1 298 227	1 162
	1481 Storbritannia og N.-Irland ..	»	3 826 246	4 199	22 958 342	23 348
	7201 Austral-Sambandet .....	»	-	-	683 425	742
	Andre land .....	»	330 425	364	1 423 632	1 499
681 02 12	<b>Ferrokrom i alt .....</b>	<b>kg</b>	<b>2 039 963</b>	<b>5 501</b>	<b>15 204 404</b>	<b>41 591</b>
	1103 Finland .....	»	3 150	6	76 131	236
	1304 Sverige .....	»	146 920	252	2 016 830	3 717
	1305 Vest-Tyskland .....	»	-	-	398 679	648
	1306 Østerrike .....	»	213 400	713	1 880 003	6 155
	1331 Belgia og Luxembourg .....	»	33 200	107	293 543	892
	1481 Storbritannia og N.-Irland ..	»	1 614 143	4 348	9 362 978	26 027
	3191 Sambandsstatene .....	»	-	-	-	-
	Andre land .....	»	29 150	75	1 176 240	3 916
681 02 13	<b>Ferromangan i alt .....</b>	<b>kg</b>	<b>2 862 608</b>	<b>4 056</b>	<b>44 849 810</b>	<b>60 058</b>
	1121 Spania .....	»	-	-	-	-
	1304 Sverige .....	»	101 600	144	431 800	1 010
	1305 Vest-Tyskland .....	»	-	-	508 000	1 139
	1306 Østerrike .....	»	736 576	984	5 205 176	6 504
	1331 Belgia og Luxembourg .....	»	120 000	165	11 400 370	13 277
	1341 Danmark .....	»	200 000	267	589 385	762
	1361 Nederland .....	»	-	-	2 092 280	2 807

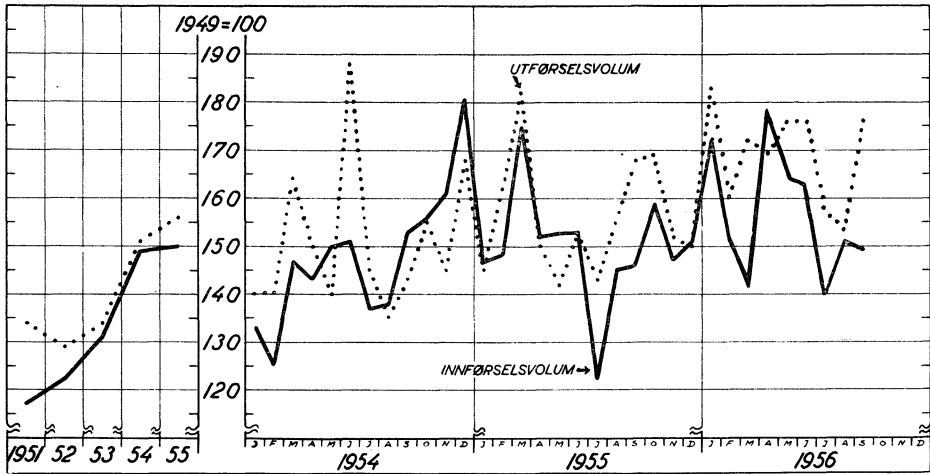
Tabell 10 (forts.). Utførsel av viktige varer fordelt på forbruksland.

Statistisk nummer	Vare og land	Mengde-enhet	August 1956		Januar—august 1956	
			Mengde	Verdi	Mengde	Verdi
				1 000 kr.		1 000 kr.
	1481 Storbritannia og N. Irland .	kg	18 288	60	9 187 152	11 762
	3191 Sambandsstatene . . . . .	»	1 016 000	1 475	7 924 800	11 069
	5101 Argentina . . . . .	»	—	—	—	—
	7201 Austral-Sambandet . . . . .	»	81 280	116	2 430 275	4 533
	Andre land . . . . .	»	588 864	845	5 080 572	7 195
	<b>Ferrosilicomangan i alt . . . . .</b>	<b>kg</b>	<b>3 215 816</b>	<b>3 987</b>	<b>32 163 506</b>	<b>37 642</b>
681 02 14	1302 Italia . . . . .	»	—	—	1 249 680	1 531
	1305 Vest-Tyskland . . . . .	»	1 441 200	1 785	13 267 380	15 404
	1306 Østerrike . . . . .	»	30 480	39	1 409 000	1 786
	1331 Belgia og Luxembourg . . . . .	»	60 800	77	1 914 712	2 225
	1341 Danmark . . . . .	»	—	—	616 040	753
	1361 Nederland . . . . .	»	—	—	2 581 240	2 491
	1481 Storbritannia og N.-Irland .	»	1 604 528	1 989	10 205 774	12 384
	3191 Sambandsstatene . . . . .	»	—	—	—	—
	Andre land . . . . .	»	78 808	97	919 680	1 068
682 01 10	<b>Kopper, rått, i alt . . . . .</b>	<b>kg</b>	<b>926 032</b>	<b>4 835</b>	<b>9 157 749</b>	<b>50 784</b>
	1303 Sveits . . . . .	»	116 840	686	790 900	5 703
	1305 Vest-Tyskland . . . . .	»	254 000	1 680	3 885 560	24 178
	1351 Frankrike . . . . .	»	101 600	587	508 000	2 987
	1481 Storbritannia og N.-Irland .	»	—	—	294 640	2 273
	3191 Sambandsstatene . . . . .	»	453 592	1 882	3 674 099	15 607
	Andre land . . . . .	»	—	—	4 550	36
683 01 10	<b>Nikkel, rå, i alt . . . . .</b>	<b>kg</b>	<b>1 720 302</b>	<b>21 768</b>	<b>12 540 053</b>	<b>150 568</b>
	1302 Italia . . . . .	»	36 576	365	142 748	1 475
	1303 Sveits . . . . .	»	26 416	264	121 301	1 220
	1304 Sverige . . . . .	»	224 485	3 521	1 327 706	19 233
	1305 Vest-Tyskland . . . . .	»	208 788	3 247	1 592 580	20 463
	1331 Belgia og Luxembourg . . . . .	»	19 304	193	113 182	1 133
	1361 Nederland . . . . .	»	4 064	41	73 149	795
	1481 Storbritannia og N.-Irland .	»	212 867	3 141	1 532 918	22 404
	3101 Canada . . . . .	»	—	—	456	5
	3191 Sambandsstatene . . . . .	»	987 802	10 997	7 634 263	83 823
	Andre land . . . . .	»	—	—	1 750	17
684 01 11	<b>Aluminium, rått, i alt . . . . .</b>	<b>kg</b>	<b>4 951 090</b>	<b>16 840</b>	<b>53 346 515</b>	<b>184 239</b>
	1103 Finland . . . . .	»	28 221	123	904 179	3 322
	1107 Sovjet-Samveldet . . . . .	»	—	—	2 000 000	8 100
	1121 Spania . . . . .	»	—	—	300 000	882
	1303 Sveits . . . . .	»	—	—	—	—
	1304 Sverige . . . . .	»	1 309 487	5 069	11 088 427	42 320
	1305 Vest-Tyskland . . . . .	»	717 605	2 597	4 968 284	18 411
	1331 Belgia og Luxembourg . . . . .	»	430 000	1 264	7 095 531	23 647
	1341 Danmark . . . . .	»	313 908	1 207	2 062 202	7 845
	1361 Nederland . . . . .	»	25 025	95	862 235	3 485
	1481 Storbritannia og N. Irland .	»	1 000 000	2 940	12 236 263	36 052
	2205 Sør-Afrika-Sambandet . . . . .	»	—	—	835 755	2 457
	3191 Sambandsstatene . . . . .	»	492 758	1 449	6 954 862	25 072
	5101 Argentina . . . . .	»	200 000	823	400 000	1 645
	5105 Colombia . . . . .	»	—	—	15 000	44
	5109 Uruguay . . . . .	»	—	—	—	—
	6203 India . . . . .	»	—	—	887 233	2 608
	6205 Pakistan . . . . .	»	78 485	228	601 273	1 764
	7201 Austral-Sambandet . . . . .	»	355 601	1 045	1 346 205	3 945
	Andre land . . . . .	»	—	—	789 066	2 640
686 01 00	<b>Sink, rå, i alt . . . . .</b>	<b>kg</b>	<b>2 278 787</b>	<b>4 403</b>	<b>23 692 453</b>	<b>46 891</b>
	1304 Sverige . . . . .	»	70 822	140	6 231 902	12 345
	1305 Vest-Tyskland . . . . .	»	863 600	1 681	6 738 800	13 497
	1341 Danmark . . . . .	»	15 240	34	814 324	1 666
	1351 Frankrike . . . . .	»	1 131 805	2 181	8 009 324	15 694
	1361 Nederland . . . . .	»	147 320	288	930 920	1 810
	1481 Storbritannia og N.-Irland .	»	—	—	558 800	1 181
	5103 Brasil . . . . .	»	—	—	—	—
	6107 Japan . . . . .	»	50 000	80	255 983	403
	Andre land . . . . .	»	—	—	152 400	295

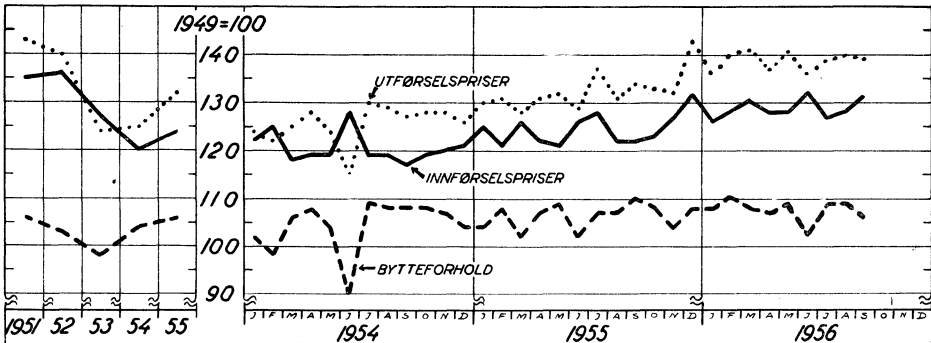
Diagrammer.



Innførsels- og utførselsverdi (med skip). Value of imports and exports (incl. ships).



Volumindeks (uten skip). Quantum index (excl. ships).



Prisindeks (uten skip). Unit value (excl. ships).



Tabell 1.

## Kvartalstall for innførsel og utførsel i alt.

Quarterly figures for imports and exports.

	Innførsel <i>Imports</i>		Utførsel <i>Exports</i>		Innførselsoverskott <i>Import surplus</i>	
	Uten skip <sup>1</sup> <i>Excl.</i> <i>ships</i> <sup>1</sup>	I alt <i>Total</i>	Uten skip <i>Excl.</i> <i>ships</i>	I alt <i>Total</i>	Uten skip <i>Excl.</i> <i>ships</i>	I alt <i>Total</i>
	1 000 kr.	1 000 kr.	1 000 kr.	1 000 kr.	1 000 kr.	1 000 kr.
1954 <sup>2</sup> 1. kvartal.....	1 390 638	1 724 418	956 730	973 214	433 908	751 204
2. » .....	1 508 851	1 766 149	1 010 376	1 059 120	498 475	707 029
3. » .....	1 427 834	1 700 547	948 169	1 013 451	479 665	687 096
4. » .....	1 686 916	2 086 136	1 043 363	1 121 598	643 553	964 538
Året 1954 <sup>2</sup> .....	6 014 239	7 277 250	3 958 638	4 167 383	2 055 601	3 109 867
1955 1. kvartal <sup>2</sup> .....	1 646 039	2 055 601	1 104 418	1 164 377	541 621	891 224
2. » .....	1 592 596	1 946 943	1 007 085	1 076 962	585 511	869 981
3. » .....	1 458 108	1 825 613	1 088 664	1 122 842	369 444	702 771
4. » .....	1 631 639	1 954 625	1 106 476	1 158 250	525 163	796 375
Året 1955 <sup>2</sup> .....	6 328 382	7 782 782	4 306 643	4 522 431	2 021 739	3 260 351
1956 1. kvartal.....	1 679 617	2 005 622	1 260 752	1 356 278	418 865	649 344
2. » .....	1 840 120	2 432 462	1 241 950	1 355 262	598 170	1 077 200
3. » .....	1 598 910	1 941 971	1 175 248	1 318 876	423 662	623 095
Juli .....	502 632	661 253	378 242	427 246	124 390	234 007
Aug. ....	△ 543 221	△ 657 825	△ 372 710	△ 419 323	△ 170 511	△ 238 502
Sept. ....	553 057	622 893	424 296	472 307	128 761	150 586

<sup>1</sup> Skip omfatter også skip til opphogging. *Ships include ships for breaking up.*<sup>2</sup> De endelige tall etter «Norges Handel». *Final figures according to «Norges Handel»*

Tabell 2. Volum- og prisindekser for utenrikshandelen kvartalsvis.

1949 = 100.<sup>1</sup>

Quarterly quantum index numbers and unit value of imports and exports.

	Volumindeks <i>Quantum index</i>				Prisindeks <i>Unit value</i>				Bytte- forhold <sup>4</sup> <i>Terms of trade</i>	
	Innførsel <i>Imports</i>		Utførsel <i>Exports</i>		Innførsel <i>Imports</i>		Utførsel <i>Exports</i>			
	Uten skip <sup>2</sup>	I alt <sup>3</sup>	Uten skip	I alt	Uten skip	I alt	Uten skip	I alt	Uten skip	I alt
1954 1. kvartal.....	135	128	148	149	121	127	124	122	102	96
2. » .....	148	133	159	162	122	128	122	120	100	94
3. » .....	143	131	141	154	118	123	129	122	109	99
4. » .....	169	158	156	169	120	125	127	124	106	99
Året 1954 .....	149	137	151	159	120	126	125	122	104	97
1955 1. kvartal.....	157	152	163	170	124	128	129	128	104	100
2. » .....	153	144	148	157	123	128	131	129	107	101
3. » .....	138	134	156	158	124	128	134	133	108	104
4. » .....	152	143	157	161	127	131	136	135	107	103
Året 1955 .....	150	143	156	162	124	129	132	131	106	102
1956 1. kvartal.....	△ 155	△ 146	172	178	△ 128	△ 130	139	141	109	△ 108
2. » .....	△ 168	△ 171	174	184	△ 129	△ 135	137	138	△ 106	△ 102
3. » .....	147	142	162	177	129	129	139	141	108	109
Juli .....	△ 140	△ 148	158	172	△ 127	△ 127	139	140	109	110
Aug. ....	△ 151	△ 145	153	164	△ 128	△ 129	140	144	109	111
Sept. ....	149	134	176	195	131	131	139	139	106	106

<sup>1</sup> Indeksen er fra januar 1951 regnet om etter en ny beregningsmåte som det er gjort rede for i Statistiske Meldinger nr. 5 1953. *Beginning January 1951 the indices have been recomputed according to a new method of calculation. (See Monthly Bulletin No 5 1953.* <sup>2</sup> *Excl. ships.* <sup>3</sup> *Total.* <sup>4</sup> Forholdet mellom prisindeksene for utførsel og innførsel. *Ratio of unit value of exports to unit value of imports.*

Tabell 2 a.

# Volum- og prisindekser for utenrikshandelen kvartalsvis fordelt på varegrupper.

1949 = 100.<sup>1</sup>

Quarterly quantum index numbers and unit value of imports and exports by commodity groups.  
A. Innførsel. Imports.

Varegrupper Commodity groups	Volumindeks. <i>Quantum index</i>								Prisindeks. <i>Unit value</i>							
	1955				1956				1955				1956			
	1. kv.	2. kv.	3. kv.	4. kv.	1. kv.	2. kv.	3. kv.	4. kv.	1. kv.	2. kv.	3. kv.	4. kv.	1. kv.	2. kv.	3. kv.	4. kv.
Animalske matvarer	67	150	109	128	67	56	72		91	55	55	74	89	79	70	
Korn og kornvarer.	127	117	131	97	98	135	151		104	108	105	104	103	108	106	
Frukt og grønnsaker	486	451	173	464	498	323	295		107	123	121	119	108	131	135	
Kolonialvarer.....	113	141	144	131	147	165	168		204	193	138	198	173	173	168	
Drikkevarer og tobakk .....	99	140	104	137	113	151	115		131	126	134	127	133	130	125	
Førstoffer .....	134	73	123	193	251	255	33		147	146	116	126	128	122	131	
Oljefrø og fete oljer.	180	294	210	367	208	250	175		100	103	102	101	101	103	105	
Kjemikalier o. l....	198	195	171	214	198	238	174		114	120	122	136	128	127	125	
Gjødning .....	83	42	69	44	61	93	35		120	104	94	101	101	89	107	
Tre og trefored- lingsprodukter...	273	240	294	290	243	196	225		133	147	160	161	140	137	155	
Spinnestoffer, garn og tråd .....	83	72	59	74	86	80	68		139	141	134	129	131	127	124	
Tøyer, klær og andre manufakturvarer	183	143	150	173	176	169	168		111	113	112	113	113	110	111	
Skin, lær og arb. herav .....	104	79	70	96	92	100	64		113	116	112	124	115	113	116	
Brenselstoffer ....	143	116	126	141	151	143	148		146	139	140	151	162	160	158	
Ikke-met. mineraler og arb. herav ...	160	181	172	169	131	187	174		99	101	101	103	110	100	93	
Malmer og slagg ..	108	135	148	194	138	169	108		112	108	112	115	116	125	142	
Uedle met., rå og halvforarb. ....	150	143	117	108	132	141	115		133	139	148	150	158	168	170	
Arb. av uedle me- taller .....	148	132	120	138	135	151	159		128	128	125	131	143	129	129	
Maskiner og appa- rater .....	162	170	140	153	169	161	158		109	108	116	108	95	113	100	
Transportmidler uten skip .....	407	464	339	284	△314	△617	424		116	106	107	110	△117	△105	107	
Andre varer .....	184	172	146	181	187	188	184		123	113	124	117	119	122	120	
I alt uten skip <sup>2</sup> ..	157	153	138	152	△155	△168	147		124	123	124	127	△128	△129	129	
I alt med skip <sup>3</sup> ...	152	144	134	143	△146	△171	142		128	128	128	131	△130	△135	129	

## B. Utførsel. Exports.

Matvarer fra land- bruket .....	464	405	506	947	631	835	1198		111	109	108	113	95	99	104	
Fisk, fersk og saltet	140	127	110	110	143	146	124		134	130	151	151	135	122	142	
Fiskehermetikk ....	109	79	142	101	91	106	93		125	131	126	123	126	126	138	
Fett og oljer .....	93	93	96	90	74	112	107		75	76	81	81	81	84	85	
Kjemikalier .....	328	310	343	288	328	326	344		109	116	115	129	136	131	137	
Gjødning .....	183	159	144	133	173	145	149		112	113	115	113	113	103	107	
Trelast og trevarer.	141	128	170	186	180	154	192		154	154	153	155	161	157	183	
Tremasse og cellu- lose .....	165	133	153	149	163	146	129		138	138	142	142	143	146	148	
Papir og papp ....	123	118	122	121	137	127	107		135	137	137	139	139	140	139	
Huder, skinn og lær	334	219	184	260	430	205	149		155	154	119	152	152	151	131	
Ikke-met. mineraler og arb. herav ...	131	160	134	168	107	177	153		121	124	126	129	130	138	132	
Malmer og slagg ..	193	181	217	235	196	288	172		198	194	207	199	210	216	223	
Metaller, rå og halv- forarb. ....	194	200	198	230	248	224	231		141	146	153	154	164	175	172	
Andre varer .....	331	289	320	298	369	389	353		138	136	131	125	136	129	136	
I alt uten skip <sup>3</sup> ...	163	148	156	157	172	174	162		129	131	134	136	139	137	139	
I alt med skip <sup>2</sup> ...	170	157	158	161	178	184	177		128	129	133	135	141	138	141	

<sup>1</sup> Indeksen er fra januar 1951 regnet om etter en ny beregningsmåte som det er gjort rede for i Statistiske Meldinger nr. 5, 1953. Beginning January 1951 the indices have been recomputed according to a new method of calculation. (See Monthly Bulletin No. 5, 1953). <sup>2</sup> Total excl. ships. <sup>3</sup> Total incl. ships.

Tabell 3.

## Innførsel. — Hovedgrupper.

Imports by divisions of the SITC.

Hovedgrupper. Divisions.	September		Januar — september	
	1955	1956	1955	1956
	1 000 kr.	1 000 kr.	1 000 kr.	1 000 kr.
<b>I alt</b> .....	<b>664 843</b>	<b>622 893</b>	<b>5 828 157</b>	<b>6 380 055</b>
00 Levende dyr, vesentlig til mat .....	5	2	177	14
01 Kjøtt og kjøttvarer .....	771	918	5 968	7 194
02 Meierivarer, egg og honning .....	8	1	460	462
03 Fisk og fiskevarer .....	1 440	801	8 558	6 283
04 Korn og kornvarer .....	29 847	27 612	253 635	289 120
05 Frukt og grønnsaker .....	4 613	16 412	109 362	116 680
06 Sukker og sukkervarer .....	13 430	11 754	81 861	104 852
07 Kaffe, te, kakao, krydderier og prod. av disse varer. ....	7 314	20 603	170 909	190 227
08 Førstoffer, ikke ellers nevnt .....	3 988	289	41 687	57 476
09 Forskjellige matvarer .....	135	164	822	1 049
11 Drikkevarer .....	2 430	706	13 924	17 911
12 Tobakk og tobakkvarer .....	5 109	3 508	35 287	35 198
21 Huder og skinn, uberedte .....	1 142	903	10 047	11 390
22 Oljefrø, -nøtter og -kjerner .....	9 479	10 062	87 705	90 434
23 Rågummi, også syntetisk og regenerert .....	2 348	1 103	15 334	22 036
24 Tre, trelast og kork .....	23 569	16 211	126 884	93 402
25 Papirmasse og papiravfall .....	2 435	1 587	23 088	14 704
26 Spinnestoffer .....	7 356	8 716	78 492	71 622
27 Rå gjødningsstoffer og forskjellige rå mineraler .....	4 286	6 032	52 709	62 157
28 Malmer og metallavfall .....	12 685	9 690	73 101	97 976
29 Forskjellige animalske og vegetabiliske råvarer .....	3 124	4 176	23 970	23 067
31 Brenselstoffer, smøreoljer o. l. ....	61 663	83 714	573 537	717 976
41 Dyr- og plantefett, olje og voks .....	5 799	4 862	48 416	37 068
51 Kjemiske råstoffer og forbindelser .....	15 518	10 340	106 118	116 594
52 Mineralisk tjære og rå kjemikalier av kull, olje og gass	701	509	4 208	4 830
53 Farge- og garvestoffer .....	2 101	2 392	21 408	22 593
54 Medisinske og farmasøytiske produkter .....	2 067	2 341	20 708	22 147
55 Eteriske oljer, parfymen, kosmetikk, såpe og andre rensemidler .....	412	537	4 298	5 125
56 Gjødningsstoffer, ikke rå .....	2 440	2 448	27 858	19 051
59 Sprengstoffer og forskjellige kjemiske produkter .....	7 725	7 849	65 397	79 275
61 Lær, lærvarer og beredte pelsskinn .....	2 602	2 524	24 767	24 227
62 Gummivarer .....	3 474	3 234	31 335	35 757
63 Arbeider av tre og kork, unntatt møbler .....	1 535	2 018	18 531	20 055
64 Papir og papp og arbeider herav .....	2 462	1 966	21 053	22 248
65 Garn, metervarer og ferdige tekstiler .....	45 941	44 992	387 576	408 448
66 Produkter av ikke-metalliske mineraler, i. e. n. ....	9 547	7 920	77 965	70 552
67 Sølv, platina, edelsteiner og perler, gullsmedarbeider og bijouteri .....	1 792	1 965	13 850	13 629
68 Uedle metaller .....	74 040	86 132	748 674	836 885
69 Arbeider av uedle metaller .....	16 565	23 031	161 721	187 510
71 Ikke-elektriske maskiner .....	44 575	46 239	475 303	460 694
72 Elektriske maskiner, apparater og deler .....	25 947	22 285	220 278	207 667
73 Transportmidler .....	176 730	94 932	1 350 321	1 512 805
Herav skip over 25 br.reg.t. <sup>1</sup> .....	159 015	69 836	1 131 414	1 261 408
81 Ferdige hus, sanitær-, varme- og lysutstyr .....	2 264	1 801	16 834	15 188
82 Møbler .....	225	216	1 625	2 042
83 Koffert, vesker m. v. ....	59	232	647	1 723
84 Klær .....	10 510	13 098	75 493	87 083
85 Skotøy .....	502	552	3 754	4 376
86 Instrumenter o. l. (unntatt musikkinstrumenter), foto- grafiske og optiske artikler .....	6 663	7 060	53 873	69 531
89 Forskjellige ferdige varer, ikke ellers nevnt .....	5 470	6 424	59 030	55 909
92 Levende dyr, ikke til mat .....	—	30	599	813
93 Skipsutstyr, ikke spesifisert på vareslag .....	—	—	—	—

<sup>1</sup> Inkl. skip til opphogging. Incl. ships for breaking up.

Tabell 4.

## Utførsel. — Hovedgrupper.

*Exports by divisions of the SITC.*

Hovedgrupper. Divisions.	September		Januar—september	
	1955	1956	1955	1956
	1000 kr.	1000 kr.	1 000 kr.	1 000 kr.
<b>I alt</b> .....	<b>405 311</b>	<b>483 165</b>	<b>3 364 181</b>	<b>4 041 275</b>
00 Levende dyr, vesentlig til mat .....	—	4	25	39
01 Kjøtt og kjøttvarer .....	2 743	2 026	12 286	20 033
02 Meierivarer, egg og honning .....	2 098	8 514	21 685	40 117
03 Fisk og fiskevarer .....	75 876	66 410	530 540	553 167
04 Korn og kornvarer .....	298	323	3 625	3 221
05 Frukt og grønnsaker .....	139	76	354	556
06 Sukker og sukkervarer .....	245	537	1 210	2 108
07 Kaffe, te, kakao, krydderier og prod. av disse varer..	168	201	340	564
08 Førstoffer, ikke ellers nevnt .....	11 275	18 032	157 008	164 002
09 Forskjellige matvarer .....	1 731	2 142	14 985	19 123
11 Drikkevarer .....	109	104	847	990
12 Tobakk og tobakkvarer .....	102	82	552	597
21 Huder og skinn, uberedte .....	2 997	2 591	54 956	59 526
22 Oljefrø, -nøtter og -kjerner .....	—	—	—	—
23 Rågummi, også syntetisk og regenerert .....	3	19	103	162
24 Tre, trelast og kork .....	4 459	7 363	36 038	43 924
25 Papirmasse og papiravfall .....	42 405	45 740	406 457	411 472
26 Spinnestoffer .....	3 782	3 735	43 037	42 594
27 Rå gjødningsstoffer og forskjellige rå mineraler ...	8 969	8 642	70 117	75 591
28 Malmer og metallavfall .....	20 178	15 787	111 635	141 440
29 Forskjellige animalske og vegetabiliske råvarer ...	1 258	1 333	10 779	12 335
31 Brenselstoffer, smøreoljer o. l. ....	2 974	1 840	11 367	14 948
41 Dyre- og plantefett, olje og voks .....	24 268	25 525	181 508	201 590
51 Kjemiske råstoffer og forbindelser .....	8 362	12 271	77 555	96 611
52 Mineralisk tjære og rå kjemikalier av kull, olje og gass	3	—	246	271
53 Farge- og garvestoffer .....	551	539	5 113	5 062
54 Medisinske og farmasøytiske produkter .....	553	851	6 909	10 270
55 Eteriske oljer, parfymen, kosmetikk, såpe og andre rensemidler .....	100	76	471	416
56 Gjødningsstoffer, ikke rå .....	19 187	17 953	195 621	179 802
59 Sprengstoffer og forskjellige kjemiske produkter....	2 061	1 864	27 579	26 159
61 Lær, lærvarer og beredte pelsskinn .....	790	1 002	5 025	5 108
62 Gummivarer .....	740	991	8 298	8 963
63 Arbeider av tre og kork, unntatt møbler .....	5 288	5 765	33 926	46 038
64 Papir og papp og arbeider herav .....	38 829	42 827	351 796	367 372
65 Garn, metervarer og ferdige tekstiler .....	1 426	3 239	13 589	23 590
66 Produkter av ikke-metalliske mineraler, i. e. n. ....	1 201	972	8 133	9 924
67 Sølv, platina, edelsteiner og perler, gullsmedarbeider og bijouteri .....	1 473	1 290	7 938	10 709
68 Uedle metaller .....	81 078	101 338	628 878	860 002
69 Arbeider av uedle metaller .....	8 390	3 686	47 618	58 541
71 Ikke-elektriske maskiner .....	5 976	8 713	44 174	62 289
72 Elektriske maskiner, apparater og deler .....	3 388	2 275	21 946	25 176
73 Transportmidler .....	13 826	59 746	172 684	390 693
Herav skip over 25 br.reg.t. <sup>1</sup> .....	13 212	58 869	164 014	363 324
81 Ferdige hus, sanitær-, varme- og lysutstyr .....	606	370	2 984	3 505
82 Møbler .....	224	413	2 754	3 993
83 Kofferter, vesker m. v. ....	26	16	204	91
84 Klær .....	1 117	2 105	4 527	7 640
85 Skotøy .....	381	381	1 366	1 307
86 Instrumenter o. l. (unntatt musikkinstrumenter), foto- grafiske og optiske artikler .....	175	133	1 142	1 888
89 Forskjellige ferdige varer, ikke ellers nevnt .....	3 260	3 193	22 714	24 996
92 Levende dyr, ikke til mat .....	217	102	1 217	1 234
93 Skipsutstyr, ikke spesifisert på vareslag .....	6	23	315	1 526

<sup>1</sup> Inkl. skip til opphogging. *Incl. ships for breaking up.*

Tabell 5. Innførsel. — Undergrupper og viktigere varer.

*Imports by groups and principal commodities.*

Statistisk nummer	Undergrupper og varer <i>Groups and commodities</i>	Mengde- enhet <i>Unit</i>	September 1956		Januar—september 1956	
			Mengde <i>Quantity</i>	Verdi <i>Value</i>	Mengde <i>Quantity</i>	Verdi <i>Value</i>
				1 000 kr.		1 000 kr.
001	<b>00. Levende dyr, vesentlig til mat.</b> Levende dyr, vesentlig til mat.....	..	..	2	..	14
	<b>01. Kjøtt og kjøttvarer.</b>					
011	Kjøtt, ferskt eller frosset.....	kg	42 762	152	163 291	675
» 03 19	Flesk, unnt. skinker.....	»	—	—	25 230	118
» 09 11	Reinkjøtt.....	»	—	—	57 897	220
012	Kjøtt, tørket, saltet el. røykt.....	»	10 716	32	62 704	202
» 01 12	Saltet eller tørket flesk.....	»	7 785	26	44 475	161
013	Kjøttvarer og kjøttermetikk.....	»	59 348	734	515 987	6 316
» 02 11	Hvalkjøttekstrakt i lufttett emb.....	»	—	—	36 547	273
» 09 21-29	Tarmer, naturlige.....	»	58 993	730	472 697	5 944
	<b>02. Meierivarer, egg og honning.</b>					
021	Mjølke og fløte, frisk el. sterilisert...	kg	—	—	—	—
022	Mjølke og fløte, kondensert el. tørket	»	—	—	518	1
023	Smør.....	»	—	—	—	—
024	Ost.....	»	91	1	67 512	403
025	Egg.....	»	—	—	28	1
026	Honning.....	»	—	—	18 615	56
	<b>03. Fisk og fiskevarer.</b>					
031	Fisk: fersk, frossen, tørket, saltet el. røykt.....	kg	511 523	796	3 427 994	5 195
» 01 89	Fersk sild og fisk.....	»	141 460	255	1 461 289	2 430
» 02 30	Saltet sild.....	»	362 976	473	1 751 820	2 336
» 02 66, 87	Saltet eller tørket fisk.....	»	—	—	39 060	89
032	Fiskehermetikk og fiskemat.....	»	115	4	120 501	1 088
	<b>04. Korn og kornvarer.</b>					
041	Hvete.....	kg	23 150 003	13 638	269056598	146 761
042	Ris og risengryn.....	»	391 599	403	3 494 915	3 562
043	Bygg.....	»	3 567 149	1 947	53 746 909	26 980
044	Mais.....	»	11 980 753	6 696	49 177 394	26 191
045	Annet korn.....	»	8 037 506	4 198	164257731	74 740
» 01 00	Rug.....	»	8 036 899	4 197	49 369 020	24 969
» 09 12	Durra.....	»	—	—	110384238	47 169
046	Hvetemjøl.....	»	1 096 745	694	14 891 976	8 930
047	Annet mjøl.....	»	—	—	777	1
048	Andre kornvarer.....	»	16 823	35	1 618 926	1 905
	<b>05. Frukt og grønnsaker.</b>					
051	Frisk frukt, bær, nøtter, unnt. olje- nøtter.....	kg	5 888 616	10 175	50 939 291	71 943
» 01 00	Appelsiner, mandariner o. l.....	»	4 309 120	6 474	36 280 301	47 529
» 02 00	Sitroner og grapefrukt.....	»	139 306	253	3 320 625	5 013
» 03 00	Banener.....	»	1 011 358	1 168	8 440 399	9 026
» 04 11-15	Epler.....	»	—	—	1 115 379	1 516
» 05 11, 12	Vindruer.....	»	214 059	394	813 410	2 132
» 07 12	Mandler.....	»	74 393	1 313	212 998	3 435
» 07 13	Hassel nøtter.....	»	19 230	177	164 820	1 249
» 07 17	Kokosmasse.....	»	39 467	74	298 189	561
052	Tørket frukt og bær.....	»	956 128	2 705	6 069 265	14 839
» 01 13	Rosiner.....	»	583 419	1 381	3 089 753	6 225
» 01 14	Korinter.....	»	—	—	91 952	213
» 01 15	Svisker.....	»	357 507	1 272	2 720 957	7 993
» 01 17	Aprikoser.....	»	8 035	37	26 728	127
053	Nedlagt frukt og bær, saft og syltetøy	»	662 610	1 598	4 098 998	11 140
054	Friske grønnsaker.....	»	376 316	501	12 663 851	15 901
» 02 00	Bønner, erter, linse.....	»	356 793	439	4 472 320	5 208
» 03 11	Humle.....	»	7 618	51	87 944	1 133
» 09 12	Gulrotter.....	»	—	—	1 535 938	1 029
» 09 14	Tomater.....	»	—	—	1 000 924	3 152
» 09 17	Løk, unntatt sjalottløk.....	»	11 905	10	3 646 552	2 841

Tabell 5 (forts.). Innførsel. — Undergrupper og viktigere varer.

Statistisk nummer	Undergrupper og varer	Mengde-enhet	September 1956		Januar—september 1956	
			Mengde	Verdi	Mengde	Verdi
				1 000 kr.		1 000 kr.
055	Tørkede og herm. grønnsaker og prod. framst. av grønnsaker, røtter og rotfrukter .....	kg	368 683	1 434	999 948	2 858
» 02 11	Tomatpuré i emb. på 5 kg og over.....	»	2 980	6	474 207	905
	<b>06. Sukker og sukkervarer.</b>					
061	Sukker .....	kg	13 554 020	11 754	122092622	104 840
» 01 00	Roe- og rørsukker, uraffinert.....	»	13 554	12	192 162	158
» 02 11	Raffinade og kandis .....	»	422 912	483	13 124 214	13 757
» 02 12	Annet raff. roe- og rørsukker, farin.....	»	12 295 733	10 507	100462212	85 020
» 03 00	Melasse til teknisk bruk.....	»	5 525	2	2 285 854	514
» 04 00	Sirup, alminnelig .....	»	643 923	572	5 555 291	4 885
062	Sukkervarer .....	»	—	—	2 348	11
	<b>07. Kaffe, te, kakao, krydderier og produkter av disse varer.</b>					
071	Kaffe .....	kg	1 899 656	19 100	16 972 629	163 352
» 01 00	Kaffe, rå .....	»	1 899 656	19 100	16 971 599	163 327
072	Kakao .....	»	194 872	838	3 847 401	20 364
» 01 00	Kakaobønner .....	»	194 872	838	3 836 201	20 278
073	Sjokolade og sjokoladevarer .....	»	—	—	—	—
074	Te og maté .....	»	29 880	418	283 146	4 192
» 01 00	Te .....	»	29 880	418	282 342	4 188
075	Krydderier .....	»	34 481	247	420 752	2 319
» 01 11	Pepper, unnt. kajennepepper, umalt....	»	17 048	78	122 548	620
» 02 22	Kardemomme, umalt.....	»	1 890	65	14 870	467
	<b>08. Førstoffer, ikke ellers nevnt.</b>					
081	Førstoffer, i. e. n. ....	kg	394 373	289	88 202 097	57 476
» 03 13	Rapsmjøl og rapskaker .....	»	—	—	8 942 716	5 218
» 03 14	Bomullsfrømjøl og bomullsfrøkaker .....	»	—	—	9 114 286	5 708
» 03 15	Jordnottmjøl og jordnottkaker .....	»	—	—	23 916 241	17 939
» 03 16	Soiamjøl og soiakaker .....	»	—	—	14 994 816	10 162
» 03 17	Kosmjøl og kokoskaker.....	»	—	—	7 026 539	4 497
» 09 21	Melasse til dyrefor .....	»	215 558	81	8 397 266	2 972
	<b>09. Forskjellige matvarer.</b>					
091	Margarin og matfett .....	kg	15 183	24	62 241	106
099	Andre matvarer, ikke ellers nevnt....	»	29 982	141	193 886	943
» 09 11	Sennep, malt eller tillaget .....	»	25 312	65	150 641	404
	<b>11. Drikkevarer.</b>					
111	Alkoholfrie drikkevarer, unnt. frukt-, bær-, og grønnsaksafter .....	l	—	—	—	—
112	Alkoholholdige drikkevarer .....	..	..	706	..	17 911
» 01 10	Vin på flasker musserende.....	l	2 930	51	48 611	721
» 01 21	Vin på flasker annen under 14 % .....	»	4 872	35	110 563	901
» 01 22	Vin på flasker annen. over 14 % .....	»	17 695	92	509 421	2 547
» 01 31	Vin på fustasjer under 14 % .....	»	107 032	155	1 033 665	1 333
» 01 32	Vin på fustasjer 14—21 % .....	»	12 606	45	936 782	3 463
» 04 10	Brennevin på flasker .....	»	15 702	155	260 588	2 760
» 04 21	Brennevin på fustasjer under 51 % .....	kg	288	1	67 174	283
» 04 22	Brennevin på fustasjer, 51—60 % .....	»	38 173	171	786 017	4 408
» 04 23	Brennevin på fustasjer, 61—70 % .....	»	—	—	156 212	678
» 04 24—27	Brennevin på fustasjer, ellers .....	»	—	—	427 470	801
	<b>12. Tobakk og tobakkvarer.</b>					
121	Råtobakk .....	kg	315 478	3 293	3 180 500	33 387
» 01 11	Tobakksblad, usauset med stilk .....	»	303 755	3 181	3 033 430	32 224
» 01 12	Tobakksblad, usauset, uten stilk .....	»	8 220	109	74 142	1 012
122	Tobakkvarer .....	»	8 823	214	79 928	1 811
» 01 00	Sigarer .....	»	2 093	121	16 081	879
» 03 11	Røyketobakk .....	»	6 351	88	60 988	893

Tabell 5 (forts.) Innførsel. — Undergrupper og viktigere varer.

Statistisk nummer	Undergrupper og varer	Mengde-enhet	September 1956		Januar – september 1956	
			Mengde	Verdi	Mengde	Verdi
	<b>21. Huder og skinn uberedte.</b>			1 000 kr.		1 000 kr.
211	Huder og skinn, unntatt pelsskinn, uberedte .....	kg	240 679	646	2 956 838	8 006
» 01 11	Huder av hornkveg, med hår, rå .....	»	211 119	522	2 555 221	6 356
» 01 21	Huder av hornkveg, med hår, tørre....	»	5 670	13	98 028	362
212	Pelsskinn, uberedte .....	»	3 846	257	54 754	3 384
	<b>22. Oljefrø, -nøtter og -kjerner.</b>					
221	Oljefrø, -nøtter og -kjerner.....	kg	8 418 500	10 062	78 545 451	90 434
» 01 11	Jordnøtter, uavskallet .....	»	11 485	30	76 748	217
» 01 12	Jordnøtter, avskallet .....	»	35 355	158	9 848 171	14 270
» 02 00	Kopra .....	»	4 835 160	6 400	31 319 707	40 063
» 04 00	Soiabønner .....	»	2 019 000	1 856	18 935 765	15 710
» 05 00	Linfø .....	»	1 517 500	1 619	18 349 248	20 157
	<b>23. Rågummi, også syntetisk og regenerert.</b>					
231	Rågummi, også syntetisk og regenerert .....	kg	278 866	1 103	4 114 209	22 036
» 01 11	Kautsjuk, guttaperka, balata o.l. ....	»	84 750	309	2 712 182	15 876
» 01 12	Latex .....	»	96 279	356	453 179	1 853
» 02 11	Kunstgummi i fast form .....	»	35 156	204	473 641	2 572
» 02 12	Kunstgummi ellers .....	»	55 021	214	373 756	1 591
	<b>24. Tre, trelast og kork.</b>					
241	Ved og trekull .....	..	..	149	..	831
242	Tømmer, kubb og annen rund last .....	<sup>1</sup> m <sup>3</sup>	76 906	12 470	413 658	54 750
» 01 00	Kubb og celluloseømmer.....	»	68 636	11 500	366 229	47 364
» 02 11	Skur- og finærtømmer av europ. gran og furu .....	»	32	8	10 294	1 155
» 03 25	Mahogni, rundt virke .....	»	—	—	231	110
243	Skurlast og høvellast .....	»	6 367	3 184	73 552	34 064
» 02 10	Skåret last av europ. gran og furu .....	»	3 503	1 085	41 362	12 240
» 02 20	Høvlet last ———	»	47	11	653	201
» 02 30	Skåret eller høvlet last av andre bartrær .....	»	51	36	567	470
» 03 11	Bjork, skåret el. høvlet .....	»	292	85	2 188	630
» 03 12	Ask, skåret eller høvlet .....	»	146	106	779	648
» 03 13	Bok, skåret eller høvlet .....	»	653	344	3 330	2 005
» 03 14	Eik, skåret eller høvlet .....	»	286	231	5 861	4 353
» 03 15	Mahogni, skåret el. høvlet .....	»	186	116	3 067	1 939
» 03 16	Hickory, skåret el. høvlet .....	»	207	288	1 010	1 307
» 03 17	Teak, skåret el. høvlet .....	»	442	634	4 983	6 657
244	Kork, uforarbeidd og korkavfall.....	kg	302 102	409	2 498 161	3 757
» 01 11	Kork, uforarbeidd .....	»	202 102	309	1 149 231	2 331
» 01 12	Korkavfall .....	»	100 000	100	1 348 930	1 426
	<b>25. Papirmasse og papiravfall.</b>					
251	Papirmasse og papiravfall.....	kg	1 865 708	1 587	17 385 713	14 704
» 03 10	Sulfittcellulose, bleikt, tørr .....	»	333 843	357	2 169 366	2 334
» 03 30	Sulfittcellulose, ubleikt tørr .....	»	193 523	180	2 114 406	1 995
» 03 40	Sulfittcellulose, ubleikt, våt <sup>2</sup> .....	»	384 778	345	5 704 820	5 094
» 04 10	Sulfatcellulose, bleikt, ubleikt og tørr....	»	515 254	495	4 683 897	4 139
	<b>26. Spinnestoffer.</b>					
261	Natursilke .....	kg	—	—	11	4
262	Ull og annet dyrehår .....	»	196 366	3 671	2 037 190	34 578
» 01 00	Råull, uvasket el. ryggvasket.....	»	—	—	7 054	101
» 02 00	Ull, vasket, ikke kardet eller kjemt.....	»	51 466	759	585 027	8 897
» 07 00	Ull, vasket, kardet eller kjemt, tops....	»	126 343	2 668	1 158 604	22 536
» 08 00	Ullavfall .....	»	3 113	28	177 095	1 707
263	Bomull.....	»	608 169	3 046	3 847 648	19 018
» 01 00	Råbomull, unnt. linters .....	»	534 987	2 869	3 116 989	17 244
» 02 00	Bomull-linters .....	»	—	—	141 343	279
» 03 12	Bomullsavfall for spinnerier .....	»	55 279	140	443 743	1 157
» 03 19	Bomullsavfall, annet .....	»	17 903	38	144 694	332
264	Jute .....	»	97 614	113	574 906	695
» 01 00	Jute og jutestry .....	»	97 614	113	574 906	695

<sup>1</sup> Fast mål. *Solid volume*, <sup>2</sup> Beregnet torrvekt. *Converted to dry weight*.

Tabell 5 (forts.). Innførsel. — Undergrupper og viktigere varer.

Statistisk nummer	Undergrupper og varer	Mengde-enhet	September 1956		Januar—september 1956	
			Mengde	Verdi	Mengde	Verdi
265	Plantefibrer, unnt. bomull og jute...	kg	683 448	1 283	3 939 083	10 732
» 02 00	Hamp, hampestry og -avfall .....	»	8 340	20	663 114	4 026
» 04 00	Sisal og andre agave fibrer .....	»	463 990	720	1 383 068	2 166
» 05 00	Manilafibrer, -stry og avfall .....	»	189 574	527	1 655 945	4 245
266	Kunstige spinnestoffer.....	»	44 477	375	536 951	4 424
267	Tekstilavfall og filler.....	»	344 483	227	2 494 540	2 171
<b>27. Rå gjødningsstoffer og forskj. rå mineraler.</b>						
271	Rå gjødningsstoffer .....	kg	3 148 432	502	88 224 918	12 936
» 03 00	Råfosfat .....	»	3 148 432	502	88 224 918	12 936
272	Forskjellige rå mineraler .....	»	34 698 714	5 530	378320904	49 221
» 02 19	Sand, unnt. skjellsand .....	»	3 547 056	180	39 766 359	2 179
» 04 11	Porselensjord .....	»	3 107 717	520	24 822 356	4 370
» 04 12	Leire, chamotte m. v. ....	»	4 663 965	654	26 845 979	4 047
» 05 10	Grovt salt .....	»	14 493 416	1 220	209199699	16 202
» 05 20	Finmalt salt .....	»	2 082 028	431	23 875 785	4 211
» 07 10	Smergel o. a. slipe-, pusse- og polermidler	»	65 403	112	588 286	850
» 11 11	Kalkstein .....	»	74 000	11	2 837 310	253
» 11 21	Gipsstein, los i fartøy .....	»	3 078 000	156	18 736 160	862
» 11 22	Gips, pulverisert .....	»	321 689	57	7 825 815	824
» 12 00	Råasbest .....	»	470 654	845	2 561 549	3 832
» 14 30	Kryolitt .....	»	252 000	462	1 999 163	3 626
» 15 00	Magnesitt .....	»	83 350	62	404 059	242
» 19 21	Malt kritt, baritt, talkum.....	»	699 540	162	5 311 465	1 424
» 19 22	Oker, umbra, engelskrødt m. v.....	»	172 366	117	1 210 993	767
» 19 33	Kiselgur .....	»	376 141	97	2 581 723	763
» 19 34	Bleikjord.....	»	125 858	76	1 668 991	1 023
<b>28. Malmer og metallavfall.</b>						
281	Jernmalm .....	kg	—	—	94 200	7
01 00	Jern og stykkmalm .....	»	—	—	94 200	7
282	Jern- og stålavfall .....	»	789 542	306	11 043 354	4 773
» 01 00	Gammelt jern, stål og avfall.....	»	789 542	306	11 043 354	4 773
283	Malmer av ikke-jernholdige uedle metaller .....	»	21 966 755	8 784	272983168	88 928
» 03 00	Bauksitt .....	»	—	—	10 662 372	1 021
» 05 00	Sinkmalm, våt .....	»	6 977 690	4 107	42 581 371	24 638
» 07 00	Manganmalm .....	»	4 454 266	1 147	167166066	45 833
» 08 00	Krommalm .....	»	10 534 799	3 530	52 280 464	17 272
284	Ikke-jernholdig metallavfall.....	»	288 020	600	1 854 687	4 269
285	Sølv- og platinamalm .....	»	—	—	—	—
<b>29. Forskj. animalske og vegetabil-ske råvarer.</b>						
291	Animalske råvarer, ikke spiselige, ikke ellers nevnt.....	kg	105 329	559	788 686	5 726
» 09 11	Svinebust .....	»	893	23	38 006	1 038
» 09 61	Urenset sengefjør, dun m. v. ....	»	80 827	498	687 106	4 332
292	Vegetabiliske råvarer, ikke spiselige, ikke ellers nevnt.....	»	970 824	3 617	8 687 869	22 341
» 02 19	Forskjellige harpikser og gummier.....	»	305 731	490	4 873 478	7 831
» 03 11	Bast o. l. plantetrevler (unnt. kokos)....	»	23 435	109	277 786	1 010
» 03 12	Rør, bambus, spanskror m. v. ....	»	21 038	70	342 940	881
» 05 11-49	Frø .....	»	25 885	165	1 325 135	6 141
» 06 11	Blomsterløk, ikke blomstrende m. v.....	»	405 762	2 376	414 806	2 438
» 06 21-29	Levende trær, busker, planter m. v.....	»	2 241	19	144 899	916
» 09 31	Alfa, tang m. v. ....	»	149 095	153	950 893	884
<b>31. Brenselstoffer, smøreoljer o. l.</b>						
311	Kull, koks, torv og briketter.....	tonn	147 597	27 829	1 188 219	196 920
» 01 10	Steinkull, antrasitt og brunkull, unnt. briketter .....	»	60 219	10 280	533 401	83 966
» 02 11	Sinders .....	»	15 413	3 514	99 313	19 636
» 02 12	Koks .....	»	71 212	13 944	540 795	91 506
» 03 10	Briketter av steinkull og brunkull.....	»	753	92	14 710	1 812



Tabell 5 (forts.). Innførsel. — Undergrupper og viktigere varer.

Statistisk nummer	Undergrupper og varer	Mengde-enhet	September 1956		Januar—september 1956	
			Mengde	Verdi	Mengde	Verdi
				1 000 kr.		1 000 kr.
312	Rå mineralolje.....	kg	11 304 196	2 154	73 570 014	14 010
313	Mineraloljeprodukter.....	»	240759669	53 730	2235828775	507 046
» 01 10-30	Bensin, også spesialbensiner.....	»	29 649 854	10 147	255 695 621	87 586
» 02 10	White spirit .....	»	920 266	281	10 194 416	3 407
» 02 21-23	Petroleum (lys og motorpetroleum, jet fuel) .....	»	10 876 599	2 941	73 695 009	20 005
» 03 11	Gassolje, fyringsolje nr. 1 (solarolje)....	»	33 750 718	8 250	469 009 406	117 580
» 03 12	Dieselolje, fyringsolje nr. 2 .....	»	34 623 997	7 769	298 820 983	66 115
» 03 13	Fyringsolje nr. 3 (light fuel).....	»	13 272 099	2 352	121 806 953	21 831
» 03 21	Heavy fuel til og med 450 «seconds» .....	»	3 282 818	530	30 378 461	4 912
» 03 22	Heavy fuel 451-650 «seconds» .....	»	43 229 572	6 824	175 319 246	27 246
» 03 23	Heavy fuel 651-2000 «seconds» .....	»	63 541 222	9 397	647 478 364	94 964
» 03 29	Heavy fuel over 2000 «seconds» .....	»	—	—	52 026 137	8 149
» 04 11	Smøreoljer (rene mineralske og komponenter) .....	»	2 915 197	3 115	23 792 169	25 299
» 04 12	Mineralske oljer tilsatt over 5 % forsepbare bestanddeler .....	»	58 200	121	510 830	861
» 04 13	Andre mineralske oljer .....	»	87 623	116	525 435	637
» 04 20	Smørefett (hv. u. vaselin, vognsmering og wirefett) .....	»	159 638	276	1 403 528	2 498
» 05 11	Parafinvoks .....	»	143 577	187	1 640 032	2 112
» 09 21	Petroleumsasfalt og naturlig asfalt.....	»	2 342 431	781	15 611 444	5 341
» 09 22	Petroleumbek .....	»	1 018 730	261	13 852 997	3 707
» 09 23	Petroleumskoks .....	»	821 910	212	41 805 311	12 283
» 09 24	Bekkoks .....	»	—	—	1 000 000	443
» 09 25	Steinkullsbek (hv. u. skobek) .....	»	14 149	10	560 053	191
	<b>41. Dyre- og plantefett, olje og voks</b>					
411	Dyrefett og -oljer.....	kg	2 491 841	4 210	15 522 420	27 450
» 01 11	Hvalolje, rå.....	»	—	—	1 246 976	1 696
» 01 13	Rå sildolje .....	»	1 758 278	2 658	6 086 565	8 982
» 01 17	Høyvitaminholdige sjødyroljer.....	»	63 631	420	1 621 106	6 639
» 01 50	Industritran .....	»	33 161	32	251 899	392
» 01 61	Blandingstran og sjødyroljer, ikke særskilt nevnt .....	»	321 260	617	1 244 767	1 911
» 02 11	Talg (premier jus) .....	»	60 117	94	1 092 544	1 837
412	Planteoljer, ikke eteriske.....	»	176 910	582	2 283 217	7 903
» 05 00	Olivenolje .....	»	1 525	12	498 927	2 535
» 12 00	Kinesisk treolje .....	»	56 816	221	596 045	2 338
413	Bearbeidd dyre- og plantefett, oljer og voks .....	»	14 592	69	623 138	1 715
» 03 12	Stearin .....	»	3 698	8	173 651	387
	<b>51. Kjemiske råstoffer og forbindelser.</b>					
511	Uorganiske kjemikalier .....	..	..	8 599	..	97 717
» 01 12	Svovelsyre .....	kg	38 981	9	1 350 284	288
» 03 00	Etsnatron og natronlut .....	»	541 255	370	4 376 534	2 969
» 09 26	Glaubersalt (natriumsulfat) .....	»	1 116 020	247	9 978 915	2 192
» 09 35	Etskali (kaustisk kali) i fast form .....	»	35 640	50	457 422	642
» 09 36	Kalilut .....	»	78 589	53	625 459	420
» 09 46	Klorkalsium (kalsiumklorid).....	»	1 436 634	431	16 239 952	5 031
» 09 52	Pottaske (kaliumkarbonat) .....	»	7 593	10	255 689	328
» 09 61	Svovelsur leirjord (aluminiumsulfat) .....	»	686 881	230	6 879 538	2 090
» 09 71	Vannglass (kalium- eller natriumsilikat) .....	»	545 986	156	2 833 476	999
» 09 72	Fosforsur forkalk .....	»	249 900	155	2 194 200	1 370
» 09 73	Blymønje .....	»	13 516	34	281 664	698
» 09 77	Sinkhvitt .....	»	29 952	55	647 068	1 210
» 09 78	Titanhvitt og sinkkromat .....	»	343 901	1 163	3 907 081	13 130
» 09 81	Alumina (aluminiumoksyd) .....	»	4 411 872	2 893	101 938 749	41 976
512	Organiske kjemikalier .....	..	..	1 740	..	18 876
» 01 13	Sitron- og vinsyre .....	kg	11 510	50	214 503	1 096
» 03 00	Glyserin, h. u. råglyserin .....	»	60 830	242	776 427	3 026
» 04 12	Etylenglykol (glykol) .....	»	87 486	226	1 113 015	2 713
» 09 11	Aceton .....	»	5 330	8	257 414	425

Tabell 5 (forts.). Innførsel. — Undergrupper og viktigere varer.

Statistisk nummer	Undergrupper og varer	Mengde-enhet	September 1956		Januar—september 1956	
			Mengde	Verdi	Mengde	Verdi
512 09 15-20				1 000 kr.		1000 kr.
» 01 21	Denaturert æter spirituusos.....	kg	82 539	377	1 068 246	4 915
» 09 21	Butangass.....	..	..	1	..	3
» 09 22	Propangass.....	..	..	102	..	645
» 09 32	Svoveltullstoff, tetraklorkullstoff o. l.....	kg	146 903	187	1 084 716	1 489
	<b>52. Mineralsk tjære og rå kjemikalier av kull, olje og gass.</b>					
521	Mineralsk tjære og rå kjemikalier av kull, olje og gass.....	kg	1 599 128	509	10 884 985	4 830
» 01 11	Steinkulltjære.....	»	1 352 252	289	4 117 164	983
» 02 11	Kresotolje.....	»	—	—	4 024 277	1 151
» 02 13	Toluol.....	»	65 021	47	1 411 642	1 015
» 02 14	Xylol.....	»	65 157	46	513 456	416
	<b>53. Farge- og garvestoffer.</b>					
531	Kulltjærefarger og indigo.....	kg	37 765	735	355 822	6 557
» 01 11	Anilin- og alisarinfarger.....	»	37 680	731	354 488	6 506
532	Farge- og garveekstrakter og syntetiske garvestoffer.....	»	160 041	405	2 232 602	4 558
» 02 20	Garveekstrakter i fast form.....	»	57 728	100	1 506 964	2 379
533	Farger, malinger og fernerisser.....	»	331 440	1 253	2 683 092	11 478
» 01 11	Litopon.....	»	37 242	42	380 455	430
» 01 12	Beinsvart, kjønnrøk, blyant, pottlodd og andre svarte farger.....	»	135 161	203	725 855	1 091
» 01 19	Tørre farger, ikke ellers nevnt.....	»	44 106	236	444 750	2 225
» 02 11, 12	Trykkfarge.....	»	10 604	101	133 091	1 322
» 03 30	Fernerisser, tørroljer og politur, ikke spiritusholdige.....	»	59 969	380	656 931	4 396
	<b>54. Medisinske og farmasøytiske produkter.</b>					
541	Medisinske og farmasøytiske produkter.....	kg	124 630	2 341	1 200 970	22 147
» 01 00	Vitaminer og vitaminpreparater.....	»	1 290	198	11 538	1 419
» 02 00	Bakteriologiske produkter.....	»	3	0	196	57
» 03 00	Antibiotica.....	»	518	83	13 485	2 017
» 04 00	Morfin, kokain, kinin m. v.....	»	297	29	5 699	382
	<b>55. Eteriske oljer, parfymer, kosmetikk, såpe og andre rensedmidler.</b>					
551	Eteriske oljer og essenser.....	kg	9 962	426	81 655	3 888
552	Parfymer, kosmetikk, såpe, rens- og vaskemidler.....	»	12 296	111	179 247	1 237
	<b>56. Gjødningsstoffer, ikke rå.</b>					
561	Gjødningsstoffer, ikke rå.....	kg	9 200 880	2 448	70 240 460	19 051
» 02 11	Superfosfat, singel.....	»	—	—	—	—
» 02 12	Superfosfat, dobbel.....	»	—	—	—	—
» 02 21	Tomasfosfat.....	»	981 900	149	4 118 846	637
» 03 11	Klorkalium (kaliumklorid).....	»	4 855 302	1 327	32 158 715	8 796
» 03 12	40 % kaligjødning.....	»	270 476	64	15 131 641	3 100
» 03 14	50 % kaligjødning.....	»	1 826 220	440	5 332 246	1 373
» 03 19	Annen kaligjødning.....	»	212 492	67	315 874	101
	<b>59. Sprengstoffer og forskj. kjemiske produkter.</b>					
591	Sprengstoffer.....	kg	7 566	490	185 986	5 334
» 02 22	Fenghetter, alle slags.....	»	5 713	465	80 661	4 065
599	Forskjellige kjemiske produkter.....	»	1 888 310	7 359	17 470 349	73 941
» 01 11	Celluloid, uforarb. og i plater.....	»	3 903	57	56 031	869
» 01 13	Polyvinylklorid (PVC).....	»	85 598	337	734 857	3 183
» 01 14	Fenolformaldehyd.....	»	7 340	31	140 154	616
» 01 15-18	Kunstharpikser og pressmasser i. e. n.....	»	427 381	2 470	4 833 654	26 828
» 01 19	Halvfabriker av kunststoffpressmasser.....	»	76 331	931	722 270	8 205

Tabell 5 (forts.). Innførsel. — Undergrupper og viktigere varer.

Statistisk nummer	Undergrupper og varer	Mengde- enhet	September 1956		Januar—september 1956	
			Mengde	Verdi	Mengde	Verdi
599 02 11	Insektpulver og insekt-, sopp- og ugrasfordrivende preparater .....	kg	20 702	218	831 961	4 226
» 03 11-19	Stivelse .....	»	370 683	487	2 323 912	3 027
» 04 11	Kasein (ostestoff) .....	»	5 985	18	115 522	431
» 04 26	Hud- og lærlim .....	»	23 110	73	186 610	564
» 04 27	Bein- og hornlim .....	»	49 217	105	523 546	1 103
» 04 42	Appreturstoffer .....	»	29 595	106	324 191	1 454
» 09 31	Metalloksyde i. e. n. ....	»	11 625	42	333 576	1 179
<b>61. Lær, lærvarer og beredte pelskinn.</b>						
611	Lær og skinn .....	kg	47 350	1 613	486 021	16 592
» 01 22	Andre huder og skinn, garvet, vekt under 1 kg pr. stk. ....	»	1 486	46	32 253	810
	Skinn, alunerte, bronserte, sjagrinerete m. v.:					
» 01 31	vekt over 2 kg pr. stk. ....	»	7 198	204	107 379	2 641
» 01 32	vekt 1—2 kg, pr. stk. ....	»	5 087	205	50 059	2 093
» 01 33	vekt under 1 kg pr. stk. hanskesskinn. ....	»	2 378	203	12 236	1 102
» 01 34	vekt under 1 kg pr. stk., andre. ....	»	13 086	807	126 410	8 549
612	Arbeider av lær og skinn unnt. klær .....	»	23 067	436	158 480	3 601
613	Beredte pelskinn. ....	»	2 345	475	17 809	4 034
<b>62. Gummivarer.</b>						
621	Gummi i plater, stenger, rør m. v. ....	kg	156 716	1 020	1 685 114	10 949
» 01 11	Slanger og rør .....	»	44 452	374	774 492	5 427
» 01 12	Plater, snorer, blokker, valser .....	»	112 264	646	905 969	5 479
629	Ferdige artikler av gummi i. e. n. ....	»	205 365	2 215	2 175 622	24 808
» 01 11	Automobildekk .....	»	153 751	1 456	1 406 990	14 609
» 01 16	Sykeldekk .....	»	5 662	47	141 138	1 146
» 01 17	Tralletekk .....	»	2 490	17	64 147	536
» 01 21	Innringing for biler .....	»	7 588	74	104 849	1 182
» 09 13	Maskinreimer av gummi og balata, tollbare .....	»	3 128	66	33 378	786
<b>63. Arbeider av tre og kork, unntatt møbler.</b>						
631	Finér, møbelplater, trefiberplater, profilerte lister, stav .....	..	..	1 552	..	15 894
» 01 11	Alminnelig finér .....	kg	232 215	984	2 269 611	8 370
» 02 11	Møbelplater .....	»	35 182	58	760 036	1 346
» 02 12	Kryssfinér .....	»	205 427	501	2 453 611	5 912
632	Arbeider av tre i. e. n. ....	»	116 550	357	435 166	2 962
» 09 21-24	Dreierarbeid .....	»	5 993	43	89 426	551
» 09 35	Lester .....	»	4 168	71	42 893	756
633	Arbeider av kork .....	»	12 706	109	130 331	1 199
<b>64. Papir og papp og arbeider herav.</b>						
641	Papir og papp .....	kg	451 346	1 325	6 071 784	16 145
» 03 31	Pakkepapir uten trykk .....	»	25 173	29	1 634 444	2 031
» 04 21	Papp, unnt. bølgepapp og bygningspapp .....	»	40 731	92	759 827	1 353
» 05 11	Ullpapp og råpapp av filler .....	»	115 769	103	533 994	496
» 08 11	Tapetpapir m. v. ....	»	48 535	91	102 212	277
» 19 31	Vegetabilsk pergament .....	»	42 804	152	688 228	2 410
642	Arbeider av papirmasse, papir og papp .....	»	49 415	641	401 029	6 103
» 09 14	Karbon- og blåpapir .....	»	2 861	85	47 646	1 425
<b>65. Garn, metervarer og ferdige tekstiler.</b>						
651	Garn og tråd .....	kg	649 546	10 429	7 026 492	109 408
» 01 00	Tvunnet silke og annet silkegarn og tråd .....	»	1 828	297	15 088	2 577

Tabell 5 (forts.). Innførsel. — Undergrupper og viktigere varer.

Statistisk nummer	Undergrupper og varer	Mengde-enhet	September 1956		Januar—september 1956	
			Mengde	Verdi	Mengde	Verdi
				1 000 kr.		1000 kr.
651 02 11	Ullgarn, ufarget .....	kg	85 401	2 242	558 584	15 434
» 02 12	Ullgarn, farget og melert .....	»	48 912	1 683	544 023	18 525
	Bomullsgarn:					
» 03 11	enkelt, ubleikt .....	»	118 907	1 405	1 161 069	13 709
» 03 12	to- eller flertr., ubleikt, til fiskeribruk .....	»	34 653	383	485 378	5 809
» 03 13	to- eller flertr., ubleikt, annet .....	»	33 272	474	532 065	7 121
» 04 11	enkelt, bleikt .....	»	2 380	37	26 044	349
» 04 12	to- eller flertr., bleikt .....	»	14 606	430	106 510	2 729
» 04 13	enkelt, farget eller trykt .....	»	2 576	41	22 409	432
» 04 14	to- eller flertr., farget eller trykt .....	»	14 163	714	165 612	7 264
	Lin- og hampegarn:					
» 05 11	enkelt, ubleikt til fiskeribruk .....	»	24 812	228	370 843	3 275
» 05 12	enkelt, ubleikt, annet .....	»	25 945	184	143 597	1 345
» 05 14	enkelt, bleikt, annet .....	»	8 997	98	100 896	1 352
» 05 21	to- eller flerlagt, ubleikt, til fiskeribruk .....	»	—	—	35 949	413
» 05 22	ubleikt, annet .....	»	4 000	43	40 002	540
» 05 25	Lintråd, to- el. flerlagt, farget eller trykt .....	»	2 711	102	29 118	1 046
» 05 31	Bindegarn, utjæret .....	»	47 223	101	308 380	710
» 05 32	Kabelgarn, utjæret .....	»	12 810	109	104 746	746
» 06 10-19	Kunstsilke (rayon), spunnet og uspunnet .....	»	62 225	1 470	799 352	19 925
» 06 21	Garn av cellul (rayonull), ufarget .....	»	3 747	40	66 429	993
» 06 22	Garn av cellul (rayonull), farget, trykt el. melert .....	»	4 942	101	61 953	1 442
» 09 11-14	Jutegarn og jutetråd .....	»	46 653	132	689 450	2 115
» 09 20	Garn av bast, kokos og andre plantetrevler .....	»	48 158	88	646 147	1 245
652	Metervarer av bomull .....	»	519 351	10 638	4 948 898	97 961
» 01 11	Tøyer, herunder seilduk, ufarget og ubleikt, vekt minst 180 g pr. $\frac{1}{4}$ m <sup>2</sup> .....	»	14 456	135	271 403	2 790
» 01 12	Dunlerret, ubleikt .....	»	17 140	617	126 041	4 539
» 01 19	Andre ubleikete varer .....	»	63 572	760	695 944	8 240
» 02 12	Tøyer, bleikete, fargede, trykte m. v., vekt minst 100 g pr. $\frac{1}{4}$ m <sup>2</sup> .....	»	16 700	186	175 958	2 099
» 02 13	Dreiel og damask .....	»	861	22	14 435	323
» 02 14	Dunlerret, ensfarget el. bleikt .....	»	1 708	65	26 792	949
» 02 15, 16	Floyelsvevde stoffer, herunder plysj .....	»	25 660	559	182 239	3 916
» 02 19	Andre varer, trykte .....	»	75 666	1 586	756 079	17 758
» 02 29	Andre varer, flerfargede, ikke trykte .....	»	120 787	2 201	1 075 705	20 145
» 02 31	Gas til bruk i sykepleien .....	»	5 615	102	60 469	1 147
» 02 39	Andre varer, helt ensfargede .....	»	128 951	3 463	980 130	25 907
» 02 49	Andre varer, bleikete .....	»	48 235	943	583 703	10 149
653	Metervarer av silke, ull, lin m. v. ....	»	602 611	14 576	6 512 280	125 766
» 01 10	Tøyer m. v. av natursilke, ren eller med inntil 20 % annet spinnestoff eller metalltråd m. v. ....	»	634	183	6 989	1 966
» 01 20	Andre tøyer m. v. av natursilke .....	»	444	67	2 899	467
» 02 11	Mobelstoffer .....	»	32 625	975	264 955	8 096
» 02 19	Tøyer m. v. av ull, ikke ellers nevnt, vekt pr. $\frac{1}{4}$ m <sup>2</sup> t. o. m. 55 g .....	»	11 343	533	67 993	3 166
» 02 20	Tøyer m. v. av ull, vekt pr. $\frac{1}{4}$ m <sup>2</sup> over 55 g .....	»	74 385	3 493	654 894	30 015
» 03 11	Tøyer, bleikete og ubleikete, (hv. u. seilduk), vekt minst 110 g pr. $\frac{1}{4}$ m <sup>2</sup> , av lin og hamp .....	»	12 177	97	184 356	1 569
» 03 12	Dreiel og damask av lin og hamp .....	»	2 585	53	23 342	478
» 04 11	Ufarget sekk-, pakk- og betrekklret av jute .....	»	173 541	549	2 791 966	7 589
» 05 10	Vevde tøyer av kunstsilke (rayon) .....	»	109 270	4 790	964 930	38 609
» 05 28	Andre varer, trykte el. fargede, av cellul (rayonull) o. l. ....	»	159 155	3 328	1 195 098	27 462
» 05 29	Andre varer, av cellul (rayonull) o. l. ....	»	9 269	117	126 476	2 198
» 07 00	Trikot og nettstoff av kunstsilke (rayon) .....	»	1 655	100	8 959	541
654	Bånd, kniplinger, broderier, tyll m. v. ....	»	52 090	2 596	323 600	18 349
» 01 10	Blonder, kniplinger m. v. av natur- og kunstsilke .....	»	2 875	518	19 007	3 623
» 01 51	Blonder, kniplinger m. v. av bomull .....	»	871	144	10 330	1 456

Tabell 5 (forts.). Innførsel. — Undergrupper og viktigere varer.

Statistisk nummer	Undergrupper og varer	Mengde-enhet	September 1956		Januar—september 1956	
			Mengde	Verdi	Mengde	Verdi
				1 000 kr.		1000 kr.
654 01 61	Broderte gardinstoffer av bomull.....	kg	1 683	76	5 533	304
» 01 62	Andre gardinstoffer av bomull.....	»	5 474	229	42 521	1 648
» 02 20	Bånd av kunstsilke (rayon).....	»	4 148	368	34 674	3 103
» 03 12	Bånd av bomull og lin m. v.....	»	4 284	140	39 726	1 425
» 03 21-23	Snorer av silke (også i forbindelse m. andre materialer).....	»	29 121	862	128 763	4 256
655	Spesialartikler av ull, bomull lin m.v.	»	264 143	2 620	2 397 437	27 756
» 01 11	Filtaktige vevnader til industribruk av ull	»	8 812	405	98 124	4 413
» 01 12	Filt og presseduk av ull, til teknisk bruk	»	173	7	6 482	186
» 01 19	Annen ullfilt.....	»	4 548	104	39 880	971
» 01 32	Presseduk og filtaktige vevnader til industribruk, av bomull.....	»	4 885	129	88 695	2 037
» 02 00	Hatteemner av filt.....	»	2 212	251	22 646	2 534
» 04 13	Voksdruk.....	»	27 130	302	196 656	2 279
» 04 19	Tekstilvarer, spartlet, malt m. v., i. e. n.	»	31 751	419	311 775	5 008
» 06 41	Fiskegarn og noter, av bomull.....	»	4	0	666	14
» 06 42	Fiskegarn og noter av lin, hamp o. l.....	»	1 912	16	25 222	211
» 09 14	Bomullsvatt.....	»	11 430	104	79 365	796
» 09 21	Pussegarn (tvist).....	»	111 939	278	962 686	2 425
656	Ferdige tekstilvarer i. e. n.....	»	54 318	1 324	399 655	9 404
» 01 12	Hamp- og jutesekker, nye.....	»	19 143	52	172 082	673
» 04 15	Dekketøy, laken, håndklær m. v. av bomull, lin o. l. stoffer.....	»	13 247	306	52 276	1 475
657	Golvtepper, golvmatter, linoleum o. l.	»	781 200	2 810	5 660 629	19 804
» 01 14	Golvtepper av ull, plysartede, avpassede og sammensydde m. v.....	»	18 568	349	93 958	1 787
» 04 11	Linoleumsimitasjoner.....	»	327 001	644	1 618 913	3 031
» 04 12	Linoleum o. l. stoffer.....	»	424 803	1 604	3 853 424	13 898
	<b>66. Produkter av ikke-metalliske mineraler, ikke ellers nevnt.</b>					
661	Brent kalk, sement og forskj. byggematerialer, unnt. glass- og eirvarer.....	kg	1 231 162	675	16 218 611	7 459
» 02 09	Sement.....	»	538 281	153	3 298 912	1 022
» 09 14, 15	Fliser og rør av asbestsement.....	»	185 733	178	1 437 103	1 036
» 09 18	Bølgede plater av asbestsement.....	»	57	0	239 580	108
» 09 19	Avstøpninger og former av sement, ellers.....	»	49	1	101 019	92
» 09 21	Gipsplater i forb. med andre materialer.....	»	153 628	72	4 738 017	1 829
» 09 31	Arbeider av asfalt.....	»	45 219	50	2 428 509	1 238
662	Teglverksprodukter o. l. ....	..	..	1 957	..	15 569
» 01 10	Murstein alminnelig, hv. u. molerstein..	stk.	8 000	1	193 610	74
» 01 21	Takstein, uglaserte.....	»	127 160	67	2 023 134	1 127
» 01 31	Drensrør og andre uglaserte rør.....	kg	3 228 562	533	19 662 156	2 604
» 01 32	Glaserte rør.....	»	780 193	266	5 960 351	2 007
» 01 41	Forblendstein, profilstein o. l. uglaserte..	»	233 106	67	1 798 990	845
» 02 11	Fliser under 15 mm tykkelse, uglaserte....	»	163 199	147	936 179	869
» 02 12	Fliser under 15 mm tykkelse, glaserte....	»	55 429	84	1 042 658	1 447
» 03 13	Chamottestein over 55 mm's tykkelse.....	»	960 570	373	3 228 092	1 259
» 03 14	Annen idfast stein over 55 mm's tykkelse..	»	133 703	65	4 419 655	2 759
» 03 15	Chamottestein av mindre tykkelse.....	»	149 365	81	760 684	358
» 03 16	Annen idfast stein av mindre tykkelse ...	»	71 736	73	1 574 530	913
663	Andre arb. av ikke-met. mineraler, unnt. glass og leire.....	..	..	2 429	..	21 619
» 01 22	Tresliperisteiner, kunstige.....	stk.	8	204	51	1 065
» 01 50	Smergel, karborundum o. l., formet eller støpt.....	kg	6 910	101	76 334	1 167
» 02 10	Smergel- og sandlerret m. v.....	»	6 262	108	64 824	1 043
» 02 20	Smergel og sandpapir m. v.....	»	12 350	111	115 597	1 094
» 03 11	Bremsebånd.....	»	3 064	33	30 860	466
» 05 11	Elektrodemasse (herunder elektrodekull og elektrodekitt).....	»	1 097	2	134 900	184
» 05 22	Grafittelektroder.....	»	165 464	666	1 350 588	4 852
» 05 23	Kullelektroder.....	»	293 295	499	2 883 593	4 678

Tabell 5 (forts.). Innførsel. — Undergrupper og viktige varer.

Statistisk nummer	Undergrupper og varer	Mengde-enhet	September 1956		Januar—september 1956	
			Mengde	Verdi	Mengde	Verdi
				1 000 kr.		1000 kr.
663 05 31	Kullbørster.....	kg	877	99	12 857	1 139
» 06 41	Isolasjonsmasse (ikke : asbest).....	»	70 898	190	489 917	1 569
664	Glass .....	»	847 128	1 037	12 998 078	11 421
» 01 00	Glassmelte, glasskår, glasspulver, emalje- masse og glassu masse.....	»	297 381	208	6 793 598	1 882
» 03 12	Vindusglass .....	»	304 887	333	3 731 470	4 198
» 04 20	Ufoliert glass i plater m.v. hvorunder speilglass.....	»	43 155	126	656 465	2 043
» 07 00	Dobbeltglass og annet sikkerhetsglass m.v. uten metalltrådnlegg .....	»	55 327	144	547 260	1 377
665	Arbeider av glass .....	»	416 444	1 280	2 774 839	9 250
» 01 11	Ølflasker av mørk masse .....	»	131 193	69	716 428	409
» 01 30	Medisinfasker, sylteglass m. v.....	»	74 777	186	611 507	1 442
» 02 10	Glassviser og andre art. til hush bruk, slipte, etsede m. v.....	»	9 165	82	117 543	974
» 02 20	Glassviser og andre art. til hush bruk ellers .....	»	34 998	132	396 622	1 355
666	Pottemakerarbeid, fajanse og porse- len .....	»	73 083	541	757 549	5 235
» 02 11	Fajanse, hvit eller ensfarget i. e. n.....	»	5 059	24	78 919	468
» 02 12	Fajanse annet, i. e. n.....	»	43 534	270	413 620	2 266
» 03 13	Porselen ell. bisquitt, to- ell. flerfarget	»	22 726	231	229 888	2 313
	<b>67. Sølv, platina, edelstener og perler, gullsmedarbeider og bijouteri.</b>					
671	Sølv og platina .....	g	5 695 169	1 247	40 655 892	9 547
» 01 11	Rått sølv .....	»	1 995 118	420	15 748 285	3 367
» 01 12	Sølvplater, glatte, valsede .....	»	3 343 375	662	22 050 270	4 396
» 02 11	Rå platina .....	»	—	—	41 024	880
672	Ekte og uekte steiner og perler.....	»	70 542	83	348 688	379
673	Gullsmedarbeider og bijouteri.....	..	65 001	635	606 108	3 703
	<b>68. Uedle metaller.</b>					
681	Jern og stål .....	kg	43 374 180	50 605	428204354	488 181
» 01 00	Rujern .....	»	1 560 985	837	11 244 206	5 682
» 03 12	Smi- og valseemner, smeltestykker.....	»	209 395	128	4 836 750	3 591
» 04 11—17	Verktøystål .....	»	127 035	424	791 810	3 054
» 04 24	Rundt jern over 10 mm. i diam., nedsatt toll	»	1 853 185	1 709	22 864 408	20 412
» 04 25	Annet stål, stang- og boltjern over 10 mm og flatjern over 3 mm tykke og inntil 150 mm brede, nedsatt toll .....	»	2 829 326	2 647	22 686 559	20 543
» 04 26	Rundtjern over 10 mm. i diam., tollfritt..	»	349 423	430	3 380 976	3 966
» 04 27	Annet stål-, stang- og boltjern over 10 mm. og flatjern over 3 mm. tykke og inntil 150 mm. brede, tollfritt .....	»	109 440	131	1 547 608	1 891
» 04 28	Rundt jern t. o. m. 10 mm. i diam. ....	»	469 797	439	14 758 822	13 108
» 04 32	U- og H-jern ikke rustfritt .....	»	2 320 595	2 160	21 623 470	19 177
» 04 34	Vinkeljern, ikke rustfritt .....	»	2 150 505	2 051	23 441 236	21 293
» 04 36	T-jern, ikke rustfritt .....	»	249 411	241	2 559 562	2 468
» 04 39	Annet profiljern, ikke rustfritt .....	»	436 066	471	6 279 997	6 298
» 04 51, 59	Annet stål, stang-, bolt- og flatjern av mindre dimensjoner .....	»	686 334	825	3 733 798	3 862
	Jern- og stålplater, også av legert stål, uten overdrag:					
» 05 11	Skipsplater .....	»	7 267 944	8 076	64 225 063	63 857
» 05 13	Plater under 3 mm, ikke rustfrie.....	»	3 431 370	4 331	28 541 542	36 189
» 05 14	Plater under 3 mm, rustfrie.....	»	136 767	1 317	1 753 851	15 753
» 05 15	Andre plater t. o. m. 4.75 mm.....	»	883 409	1 078	8 185 176	9 040
» 05 16	Andre plater 4.76 mm. og over .....	»	5 621 467	6 247	42 672 661	43 940
» 06 11—19	Båndjern .....	»	2 078 136	2 484	24 946 348	29 656
	Jern- og stålplater, også av legert stål med overdrag:					
» 07 11	Fortinnede .....	»	1 849 059	3 093	25 309 058	39 904

Tabell 5 (forts.). Innførsel. — Undergrupper og viktigere varer.

Statistisk nummer	Undergrupper og varer	Mengde-enhet	September 1956		Januar—september 1956	
			Mengde	Verdi	Mengde	Verdi
				1000 kr.		1000 kr.
681 07 12	Bølgeblikk .....	kg	331 873	442	4 708 593	6 312
» 07 13	Galvaniserte .....	»	310 521	474	5 110 800	6 976
» 07 19	Andre .....	»	21 974	31	867 868	1 657
» 08 00	Jernbane- og sporvognskinner .....	»	102 328	86	3 715 992	3 654
» 11 00	Sporveksler, traversjern, tøybolter, sviller .....	»	10 609	23	98 377	146
» 12 11-14	Trukket tråd med tykkelse 1.5 mm og over .....	»	763 570	1 193	6 890 572	9 915
» 12 21-24	Trukket tråd med tykkelse under 1.5 mm .....	»	124 511	259	1 409 728	2 956
» 12 40	Annen uforarbeidet tråd .....	»	3 004 840	2 690	28 269 632	24 511
» 13 11	Rør og rørforbindinger av godstykkel- se inntil 1.8 mm .....	»	137 873	627	1 708 972	6 394
» 13 12	Smjernsrør- og rørforbindinger .....	»	627 123	972	6 211 695	9 923
» 13 13	Stålrør og -rørforbindinger .....	»	1 226 476	2 414	12 340 114	25 360
» 13 14	Aduserte rør og rørforbindinger .....	»	3 334	27	96 562	605
» 14 11	Støpejernsrør og -rørforbindinger .....	»	1 892 217	1 503	19 011 490	15 988
682	<b>Kopper</b> .....	»	<b>618 038</b>	<b>4 461</b>	<b>12 236 537</b>	<b>88 285</b>
» 01 10	Kopper, rått .....	»	32 817	189	2 954 013	20 101
» 02 11	Kopperplater .....	»	73 597	637	447 349	4 206
» 02 14	Kopper- og bronsetråd .....	»	300 636	1 976	5 871 097	42 706
» 02 15	Kopper- og bronserør og rørforbindinger upolerte .....	»	33 977	380	295 704	3 468
» 02 16	Kopperskinner .....	»	9 910	55	122 365	1 007
» 02 21	Messingplater .....	»	46 298	332	369 411	2 793
» 02 22	Messingstenger, alle slags .....	»	5 305	33	42 470	291
» 02 24	Messingrør og rørforbindinger .....	»	28 267	249	403 014	3 770
» 02 25	Messingbolt- og skinner .....	»	6 607	43	120 210	782
683	<b>Nikkel</b> .....	»	<b>3 780 970</b>	<b>23 551</b>	<b>36 941 785</b>	<b>216 309</b>
» 01 11	Nikkelkoppermatte .....	»	3 759 768	23 311	36 759 649	214 458
» 02 24	Nysølv i plater og stenger .....	»	18 349	195	151 537	1 485
684	<b>Aluminium</b> .....	»	<b>853 200</b>	<b>3 979</b>	<b>2 375 106</b>	<b>14 095</b>
» 01 13	Aluminium, rå .....	»	696 831	2 898	939 668	3 852
» 02 14	Aluminiumplater og -bånd .....	»	24 722	197	576 110	3 824
» 02 15	Bolt, stenger, lengder og profiler av alum. .....	»	75 990	459	599 883	4 135
685	<b>Bly</b> .....	»	<b>770 753</b>	<b>1 847</b>	<b>7 226 292</b>	<b>17 005</b>
» 01 11	Bly, rått .....	»	543 612	1 238	5 887 068	13 508
» 02 11	Bly i ruller, stenger og plater .....	»	166 385	436	633 848	1 763
» 02 12	Bly i rør, tråd og spiker, klinkplater og ringer .....	»	32 792	119	168 928	537
686	<b>Sink</b> .....	»	<b>239 803</b>	<b>562</b>	<b>1 692 092</b>	<b>3 776</b>
» 01 11	Sink, rå .....	»	60 738	109	1 004 576	1 886
» 02 16	Sink, andre plater og bånd, unnt. klisje- sink og offsetsink .....	»	152 544	379	527 294	1 211
687	<b>Tinn</b> .....	»	<b>56 078</b>	<b>840</b>	<b>441 800</b>	<b>5 942</b>
» 01 11	Tinn, rått .....	»	44 545	694	230 520	3 577
» 02 11	Tinn i ruller, stenger, plater m. v. ....	»	4 175	66	91 797	1 138
689	<b>Forskjellige ikke jernholdige uedle metaller</b> .....	»	<b>32 014</b>	<b>283</b>	<b>428 985</b>	<b>3 300</b>
	<b>69. Arbeider av uedle metaller.</b>					
691	<b>Skytevåpen og ammunisjon</b> .....	kg	<b>111 031</b>	<b>2 549</b>	<b>739 791</b>	<b>13 233</b>
» 02 11	Haglgeværer og deler .....	»	3 573	279	20 655	2 332
» 03 31	Patronhylser .....	»	12 372	158	198 448	2 074
699	<b>Arbeider av uedle metaller, ikke el. nevnt</b> .....	..	..	20 482	..	174 277
» 01 12	Jern- og stålkonstruksj. for bygn. ....	kg	..	..	4 607	11
» 03 11, 12	Jern- og ståltråddtau .....	»	101 107	311	997 600	2 931
» 06 21	Duk av kopper og bronse .....	»	832	34	21 134	701
» 07 21, 22	Trådstift .....	»	6 908	45	91 367	677
» 07 61-64	Skruer, blanke el. med overdrag .....	»	23 703	168	301 816	1 980
» 07 71	Andre skruer, bolter, nagler m. v. 13 mm og under i diam. ....	»	48 674	264	591 087	2 928
» 07 72	Do. over 13 mm i diam. ....	»	97 311	315	838 865	2 700
» 07 82	Skruer av kopper, messing m. v. ....	»	5 632	85	105 444	1 461
» 12 11-56	Redskap og verktoy .....	..	3 092	4 736	67 798	44 123
» 17 11	Sakser, polerte, ikke til medisinsk bruk ..	kg	1 250	75	13 384	807
» 17 15	Barberhøvler .....	»	7 142	495	53 860	4 193

Tabell 5 (forts.). Innførsel. — Undergrupper og viktigere varer.

Statistisk nummer	Undergrupper og varer	Mengde-enhet	September 1956		Januar—september 1956	
			Mengde	Verdi	Mengde	Verdi
699 17 16	Barberblad .....	kg	2 369	1000 kr. 224	21 480	1 000 kr. 2 048
» 18 11	Låser, av jern og stål.....	»	9 486	140	139 001	1 988
» 18 13, 14	Hengsler, vindus- og dørbeslag.....	»	29 271	303	340 006	3 514
» 18 16	Vognhjul, blokker, m. v. av jern og stål	»	127 665	829	868 790	5 523
» 18 21, 22	Armaturover av koppar m. v.....	»	1 785	67	396 111	8 634
» 18 31-39	Låser, hengsler, dør- og vindusbeslag m. v. av koppar m. v.....	»	7 014	227	80 752	2 614
» 21 11	Tanker og beholdere av jernpl. 3 mm el. tykkere .....	»	44 113	94	270 343	1 178
» 21 12	Fustasjer av jern og stål .....	»	28 800	38	370 414	477
» 29 19	Kjettinger med godstykkelse over 8 mm, ankere, dreggere og lenker.....	»	176 509	338	2 025 592	3 516
» 29 22	Fjærer av vekt 1 kg el. mer pr. stk. unnt. saksefjærer .....	»	8 092	46	205 822	758
» 29 23	Fjærer av mindre vekt.....	»	12 543	134	134 965	1 422
	<b>71. Ikke-elektriske maskiner.</b>					
711	<b>Primærkraftmaskiner .....</b>			<b>6 349</b>		<b>76 357</b>
» 01 19	Vann- og dampkjeler, unnt. elektr.....	kg	116 640	664	593 319	4 757
» 02 00	Forvarmere av støpejern.....	»	1 623	36	134 531	1 354
» 03 13	Dampmaskiner og deler .....	..	..	113	..	954
» 05 11	Motorer til motorvogner og- sykler.....	stk.	2 044	610	12 704	5 632
» 05 21	Stasjonære bensinmotorer .....	»	133	87	1 966	1 075
» 05 22	Stasjonære dieselmotorer .....	»	61	500	718	5 915
» 05 31	Båtmotorer: bensinmotorer .....	»	92	117	823	1 338
» 05 32	» dieselmotorer .....	»	56	977	356	22 114
» 05 34	» råoljemotorer .....	»	1	6	16	111
» 05 40	Deler til alle slags forbrenningsmotorer..	..	..	2 373	..	24 312
» 09 00	Vannturbiner og deler.....	..	..	111	..	2 609
712	<b>Landbruksmaskiner og -redskap, unntatt håndredskap.....</b>			<b>1 885</b>		<b>17 020</b>
01 51, 52	Såmaskiner .....	stk.	1	2	470	798
» 01 61-65	Gjødselspredere .....	»	5	9	325	493
» 02 21, 22	Slåmaskiner .....	»	67	34	3 671	3 366
» 02 23, 24	Selvbindere .....	»	39	153	182	618
» 02 25	Deler til slåmaskiner og selvbindere.....	..	..	114	..	915
» 02 41, 42	Skurtreskere .....	stk.	83	1 034	341	4 195
» 02 43, 44	Treskeverk .....	»	—	—	11	38
» 03 11	Mjølkemaskiner .....	»	134	55	1 795	784
» 03 12	Deler til mjølkemaskiner .....	..	..	27	..	610
» 03 16	Meierimaskiner (unnt. mjølkeseparatorer) og deler .....	..	..	39	..	678
713	<b>Traktorer .....</b>			<b>5 549</b>		<b>59 920</b>
	<b>Traktorer for jord- og skogbruk:</b>					
» 01 31	med 2 hjul .....	stk.	28	122	1 156	3 106
» 01 32-34	med 3 eller 4 hjul .....	»	181	1 700	3 566	31 194
» 01 35	med belter .....	»	3	33	24	293
» 01 39	deler .....	..	..	339	..	4 979
	<b>Andre traktorer:</b>					
» 01 42	med hjul .....	stk.	5	135	383	3 837
» 01 43	med belter .....	»	36	2 634	153	11 742
» 01 49	deler til andre traktorer .....	..	..	586	..	4 768
714	<b>Kontormaskiner .....</b>			<b>3 389</b>		<b>27 098</b>
» 01 11	Skrivemaskiner .....	stk.	2 118	822	13 318	6 228
» 01 12	Deler til skrivemaskiner .....	..	..	25	..	948
» 02 11	Duplikatorer .....	stk.	119	74	890	657
» 02 13	Kassekontrollapparater .....	»	57	178	590	1 759
» 02 15	Regnemaskiner .....	»	1 051	1 085	5 855	5 142
» 02 17	Bokholdermaskiner .....	»	100	643	935	6 158
» 02 25	Maskiner til hullkortanl. og deler.....	..	..	204	..	2 102
715	<b>Maskiner for metallbearbeiding.....</b>			<b>2 692</b>		<b>24 663</b>
» 01 11	Dreiebenker og deler.....	..	..	930	..	6 263
» 01 12	Fresemaskiner og deler .....	..	..	202	..	4 430
» 01 13	Jernhovelmaskiner og deler.....	..	..	55	..	711
» 01 14	Slipe- og polérmaskiner og deler.....	..	..	166	..	3 050
» 01 15	Gjengemaskiner for metall og deler.....	..	..	30	..	455



Tabell 5 (forts.). Innførsel. — Undergrupper og viktigere varer.

Statistisk nummer	Undergrupper og varer	Mengde-enhet	September 1956		Januar—september 1956	
			Mengde	Verdi	Mengde	Verdi
				1000 kr.		1000 kr.
715 01 16	Boremaskiner og deler .....	..	..	50	..	375
» 01 17	Blikkbearbeidingsmaskiner og deler.....	..	..	83	..	425
» 01 19	Andre verktøymaskiner og deler .....	..	..	997	..	7 268
» 02 00	Maskiner for metallbearbeiding og deler unntatt verktøymaskiner .....	..	..	178	..	1 687
716	<b>Andre ikke-elektriske maskiner.....</b>	..	..	<b>26 374</b>	..	<b>255 636</b>
» 01 11	Håndpumper og deler .....	kg	12 218	71	99 378	580
» 01 12	Maskinpumper og deler .....	..	..	1 601	..	13 901
» 02 11	Varetraller, motordrevne .....	stk.	35	846	178	3 817
» 03 11	Vinsjer, ankerspill, capstans og deler....	..	..	252	..	2 797
» 03 14	Elektrotaljer .....	..	..	27	..	481
» 03 16, 17						
» 03 15	Gravemaskiner .....	..	..	1 195	..	7 375
» 04 11	Sagbruks- og høvlermaskiner og deler....	..	..	58	..	926
» 04 12, 19	Andre trebearb.maskiner og deler.....	..	..	242	..	2 906
» 05 11	Pressluftverktøy og deler .....	..	..	237	..	2 650
» 05 12	Pressluftbergboremaskiner, selvroterende, og deler .....	..	..	382	..	3 817
» 05 19	Andre pressluftmaskiner og deler.....	..	..	405	..	4 140
» 06 11-39	Mask. for tresl. og papirfabr.....	..	..	1 171	..	16 842
» 07 21	Settemaskiner for trykkerier og deler....	..	..	59	..	3 413
» 07 22	Trykkemaskiner for papir, papp, metaller m. v. ....	..	..	590	..	5 383
» 08 13	Vaskemask. for hushold.bruk .....	..	..	871	..	10 758
» 08 14	Spinne- og tvinnemaskiner og deler.....	..	..	116	..	3 565
» 08 21	Strikkemaskiner .....	stk.	546	260	4 222	3 154
» 08 22	Deler til strikkemaskiner .....	..	..	62	..	491
» 08 25	Spole- og varpemaskiner og deler .....	..	..	88	..	573
» 08 26	Vevemaskiner (unnt. jacquardmaskiner) og deler .....	..	..	243	..	1 346
» 11 11	Symaskiner .....	stk.	4 949	1 689	20 374	8 212
» 11 13	Deler til symaskiner .....	..	..	114	..	1 415
» 12 13	Større kjøle- og fryseanlegg, h. u. ammo-niakkompressorer og deler.....	..	..	401	..	4 352
» 12 15	Ventilatorer .....	..	..	223	..	1 989
» 13 13	Separatorer og deler i. e. n. (ikke mjølke-separatorer) .....	..	..	227	..	3 212
» 13 17	Vekter, bronsert, fortinnet, malt m. v....	..	..	269	..	3 231
» 13 18	Skotøymaskiner og deler .....	..	..	113	..	1 268
» 13 25, 26	Luftkompressorer og deler .....	..	..	1 040	..	11 458
» 13 27	Steinknuser og deler .....	..	..	472	..	2 534
» 14 00	Kule- og rullelagre og deler .....	..	..	808	..	7 809
» 15 11	Maskinpakninger av tekstilfibrer, ikke asbest .....	kg	6 254	187	65 086	1 932
» 15 12	Maskinpakninger av asbest.....	»	14 257	233	101 394	1 364
» 15 14	Maskinaksler .....	»	71 265	196	590 711	1 922
» 15 16	Ventiler.....	»	140 377	943	1 141 459	7 625
» 15 18	Paternoster- og transmisjonskjeder og deler .....	..	..	97	..	1 324
» 15 21	Ferdige transmisjonsdeler (lagre, remskiver, tannhjul m. v.).....	..	..	814	..	6 694
	<b>72. Elektriske maskiner, apparater og deler.</b>					
721	<b>Elektriske maskiner, apparater og deler .....</b>	..	..	<b>22 285</b>	..	<b>207 667</b>
» 01 11-14	Elektromotorer og deler .....	..	..	3 263	..	34 940
» 01 15	Generatorer og deler .....	..	..	3 466	..	20 676
» 01 21-24	Transformatorer og deler.....	..	..	331	..	3 971
» 01 31-39	Omformere, likerettere og deler .....	..	..	357	..	4 111
» 01 43	Store strømbrytere og deler .....	..	..	205	..	5 260
» 02 11	Galvaniske elementer inntil 180 g.....	kg	107 125	605	755 363	3 996
» 03 11, 12	Lysstofflamper og andre glødelamper ..	»	18 282	838	160 848	5 855
» 04 21, 25	Radiorer .....	stk.	47 353	240	924 342	2 920
» 04 22	Forsterkere.....	»	62	7	486	144
» 04 23	Andre deler til radiomottakere.....	..	..	179	..	2 459

Tabell 5 (forts.). Innførsel. — Undergrupper og viktigere varer.

Statistisk nummer	Undergrupper og varer	Mengde-enhet	September 1956		Januar—september 1956	
			Mengde	Verdi	Mengde	Verdi
				1 000 kr.		1 000 kr.
721 04 31	Fjernskriveapparater .....	kg	870	170	15 919	2 152
» 04 32	Ultrakortbølgesendere og mottakere for telefoni og deler .....	»	2 932	271	19 292	2 391
» 04 39	Andre apparater og deler for trådløs telegrafi og kringkasting .....	»	11 134	644	69 231	6 906
» 04 41	Ekkolodd .....	..	..	147	..	1 915
» 05 13	Automatisk sentralbord og deler .....	kg	4 240	370	37 384	2 174
» 05 15	Automatiske telefonapparater og deler ..	»	13 699	885	47 852	3 046
» 05 16	Andre telefonapparater og deler .....	»	1 218	126	11 627	755
» 06 31	Elektriske strykejern .....	»	12 469	221	101 979	1 521
» 06 36, 37						
» 08 21	Forbruksmålere for elektrisitet .....	..	..	464	..	5 184
» 08 22	Voltmetere, ampèremetere, galvanometere isolasjonsmålere .....	..	..	155	..	1 419
» 08 29	Andre elektrisitetsmålere og deler .....	..	..	118	..	1 364
» 11 13	Røntgenapparater og deler .....	..	..	163	..	2 554
» 12 11	Støvsugere med innebygd motor .....	stk.	4 661	650	39 160	6 507
» 12 12	Deler til støvsugere .....	..	..	306	..	2 045
	Blykomprimerte kabler, tollbare:					
» 13 11	inntil 40 mm diameter .....	kg	26 809	128	300 873	1 592
» 13 12	40—80 mm diameter .....	»	46 698	243	344 752	1 803
» 13 13	over 80 mm diameter .....	»	—	—	5 435	29
» 13 19	Andre elektriske ledninger, tollbare .....	»	53 946	495	539 413	6 237
» 19 12	Akkumulatorkar .....	»	29 695	84	185 876	535
» 19 13	Akkumulatører og deler, unnt. kar .....	»	26 537	299	494 592	3 459
	Isolatorer av porselen m. v.:					
» 19 42	for høyspent strøm, alm. toll .....	»	106 873	475	678 056	2 764
» 19 44	for lavspent strøm, alm. toll .....	»	31 115	133	354 218	1 559
» 19 46	Isolatorer av glass, alm. toll .....	»	7 896	29	79 270	309
» 19 47	Isolatorer av kautsjuk, galalitt, bakelitt o. l. .....	»	3 702	58	40 700	906
» 19 51	Strømbrytere for husanlegg .....	..	..	86	..	1 081
» 19 52	Lampeholdere uten strømbrytere, sikringer m. v. .....	kg	42 725	523	434 793	5 331
» 19 54	Strømbrytere fortløtt under litra g .....	..	..	1 176	..	11 362
	<b>73. Transportmidler.</b>					
731	Rullende materiell til jernbaner og sporveier .....	..	..	896	..	8 406
» 01 00	Damplokomotiver og deler .....	..	..	5	..	37
» 02 00	Elektriske lok. og deler .....	..	..	283	..	748
» 03 00	Bensin- og diesellok. og deler .....	..	..	142	..	1 060
» 06 11	Gods-, bremse- og tippvogner m. v. ....	stk.	10	59	112	697
» 07 00	Hjul og aksler m. v. til jernbanevogner ..	kg	312 233	408	3 935 813	5 360
732	Motorkjøretøyer .....	..	..	22 648	..	135 942
» 01 11	Nye personbiler, komplette .....	stk.	1 277	9 346	8 898	68 296
» 01 12	Brukte personbiler .....	»	227	1 289	2 029	12 448
» 02 11	Nye motorsykler og sidevogner .....	»	127	208	4 178	5 909
» 03 11	Varebiler, nye .....	»	336	2 622	2 322	18 435
» 03 12	Lastebiler og lastebilunderstell med førerhus, nye .....	»	249	4 462	2 901	47 905
» 03 13	Spesialbiler, nye .....	»	9	254	85	4 609
» 04 00	Understell til personbiler .....	»	—	—	3	8
» 05 11	Understell til busser .....	»	21	687	238	8 205
» 05 12	Understell til andre motorvogner .....	»	1	10	96	1 808
» 06 20	Aksler, hjul og andre deler til automobiler og tilhengervogner .....	..	..	3 028	..	32 527
» 07 00	Aksler, hjul og andre deler til motorsykler og side- og tilhengervogner .....	..	..	645	..	2 748
733	Andre kjøretøyer .....	..	..	181	..	3 768
» 02 11-19	Sykkeldeler .....	kg	30 269	147	321 203	2 546
734	Fly .....	..	..	1 353	..	33 376
» 01 00	Fly .....	stk.	—	—	15	23 535
» 03 00	Deler til fly .....	..	..	1 353	..	9 841

Tabell 5 (forts.). Innførsel. — Undergrupper og viktigere varer.

Statistisk nummer	Undergrupper og varer	Mengde-enhet	September 1956		Januar—september 1956	
			Mengde	Verdi	Mengde	Verdi
735	Skip . . . . .	..		1 000 kr. 69 854		1 000 kr. 1 263 018
» 02 11— } » 09 31, 61 }	Skip i alt over 25 br. reg.t. . . . .	antall	7— 35 225	69 836	95—646245	1 261 408
735	Nybygde skip over 250 br.reg.t.:	og brt.				
» 02 11	Dampskip av stål: tank . . . . .	»	—	—	5— 95 171	188 700
» 02 12, 13	Dampskip av stål: andre . . . . .	»	—	—	2— 27 177	58 415
» 02 14	Motorskip av stål: tank . . . . .	»	—	—	11—159393	288 728
» 02 15, 16	Motorskip av stål: andre . . . . .	»	6— 26 797	60 836	51—276424	616 429
	Eldre skip over 250 br.reg.t.:					
» 02 21—23	Dampskip av stål . . . . .	»	—	—	6— 8 638	11 760
» 02 24—26	Motorskip av stål . . . . .	»	1— 8 428	9 000	11— 76 173	95 031
	Nybygde skip 25—249 br.reg.t.:					
» 09 11—13	Dampskip av stål . . . . .	»	—	—	—	—
» 09 14—16	Motorskip av stål . . . . .	»	—	—	—	—
	Eldre skip 25—249 br.reg.t.:					
» 09 21—23	Dampskip av stål . . . . .	»	—	—	—	—
» 09 24—26	Motorskip av stål . . . . .	»	—	—	6— 1 090	1 630
	<b>81. Ferdige hus, sanitær-, varme- og lysutstyr.</b>					
811	Ferdighus og deler . . . . .	kg	10 200	27	39 623	76
812	Sanitær-, varme- og lysutstyr og deler . . . . .	»	245 831	1 774	2 746 312	15 112
» 01 15	Kjeler av støpejern for damp- og oppvarmingsanlegg . . . . .	»	94 818	202	589 879	1 172
» 01 20	Oljefyringsanlegg og deler . . . . .	»	6 085	229	80 947	1 441
» 02 12	Sanitærutstyr, fajanse, hvit eller ensfarget . . . . .	»	32 705	142	603 024	2 044
» 03 14, 15	Badekar av jern . . . . .	»	9 167	27	251 217	647
» 04 14	Elektriske lommelykter forn., forkr. m. v . . . . .	»	6 172	122	24 386	465
» 04 15, 16	Lamper m. v. av kopper m. v., fornicket m. v., . . . . .	»	7 149	208	59 983	1 785
» 04 18	Lamper m. v. andre, unnt. forgylte m. v. . . . .	»	35 276	445	294 711	3 754
» 04 21	Glassutstyr til lamper og lanterner . . . . .	»	39 784	214	401 191	1 951
	<b>82. Møbler.</b>					
821	Møbler . . . . .	kg	21 974	216	198 774	2 042
» 02 13	Stålmøbler, bronsert, fortinnet, malt m. v.: Kontormøbler, reoler o. l. platearbeid . . . . .	»	5 555	39	85 947	529
	<b>83. Kofferter, vesker m. v.</b>					
831	Kofferter, vesker m. v. . . . .	kg	4 243	232	41 306	1 723
	<b>84. Klær.</b>					
841	Klær, unntatt pelsverk . . . . .	..	..	13 034	..	86 844
	Trikotasje:					
» 01 20	Strømper og sokker av kunstsilke (rayon) . . . . .	kg	9 308	1 699	75 440	15 379
» 01 40	Strømper og sokker av ull . . . . .	»	5 630	347	25 828	1 453
» 02 11, 12	Undertøy og nattøy av kunstsilke (rayon) . . . . .	»	2 474	293	36 189	3 977
» 02 40	Undertøy og nattøy av bomull . . . . .	»	25 861	518	195 475	3 561
	Vevde varer:					
» 04 12	Undertøy og nattøy av kunstsilke (rayon) . . . . .	»	890	115	5 484	737
» 04 40	Undertøy og nattøy av bomull og lin . . . . .	»	12 658	251	110 696	2 380
» 04 50	Skjorter, stivet . . . . .	»	2 785	99	33 074	1 136
» 05 12	Yttertøy m. v. av kunstsilke (rayon) . . . . .	»	2 883	476	12 642	2 098
» 05 30	Yttertøy m. v. av ull . . . . .	»	14 020	1 006	32 811	2 811
» 05 40	Yttertøy m. v. av bomull og lin . . . . .	»	3 919	141	78 570	4 696
	Diverse:					
» 08 10	Hatter, av filt . . . . .	stk.	37 383	525	154 978	2 859
» 12 22	Vanter av bomull el. lin . . . . .	kg	4 181	302	16 895	1 384
» 12 23	Vanter av annet stoff . . . . .	»	7 263	546	17 582	1 294
842	Buntmakerarbeid . . . . .	»	22 1	64	819	239
	<b>85. Skotøy.</b>					
851	Skotøy . . . . .	kg	19 896	552	146 629	4 376
» 03 15	Toysko med gummisåler . . . . .	»	3 958	115	94 064	2 329
» 04 19	Kalosjer og annet gummifottøy . . . . .	»	13 606	218	31 220	479

Tabell 5 (forts.). Innførsel. — Undergrupper og viktigere varer.

Statistisk nummer	Undergrupper og varer	Mengde- enhet	September 1956		Januar—september 1956	
			Mengde	Verdi	Mengde	Verdi
				1 000 kr.		1 000 kr.
	<b>86. Instrumenter o. l. (unnt. musikkinstr.), fotografiske og optiske artikler.</b>					
861	Optiske artikler, fotografiapp., medisinske app. o. l. (ikke-elekt.), måle- og kontrollapparater.....	..	..	3 928	..	40 341
» 01 11	Uinnfattede optiske brilleglass og kontaktglass .....	kg	750	92	5 101	744
» 01 14	Opt. glass m. innfatn., brenngl., lupen m.v.	»	344	89	4 166	869
» 01 21	Kikkertør og mikroskoper .....	»	2 526	227	18 451	2 036
» 01 23	Briller og lorgnetter og deler .....	»	959	263	36 653	3 840
» 02 01	Håndkameraer og deler, heru. linser ....	»	1 796	216	33 411	3 206
» 09 11	Manometre og vakuummeter .....	..	..	102	..	1 100
» 09 22	Mikrometermål, toleransemål o. l. ikke selvregistrerende måleverktøy .....	..	..	69	..	787
862	<b>Uekspontert film, fotografisk papir m. v. ....</b>	kg	23 729	781	337 814	11 636
» 01 12	Røntgenfilm .....	»	3 316	126	76 918	2 920
» 01 13	Annen uekspontert film, unntatt kinofilm	»	5 932	283	86 633	4 318
» 01 14	Fotografisk papir .....	»	12 118	333	143 929	3 196
863	<b>Ekspontert kinofilm .....</b>	»	1 247	246	15 195	2 484
864	<b>Ur .....</b>	..	..	2 104	..	15 069
» 01 11	Armbånds-ur av gull og platina .....	stk.	327	51	4 081	775
» 01 12	Lommeur av gull .....	»	6	2	74	18
» 01 13	Armbånds- og lommeur av sølv .....	»	94	7	957	74
» 01 14	Armbånds- og lommeur av annet metall ..	»	22 462	1 512	154 037	10 310
» 02 13	Vekkerur .....	kg	4 405	203	44 576	1 734
	<b>89. Forskjellige ferdige varer, ikke ellers nevnt.</b>					
891	<b>Musikkinstrumenter, grammofo- ner og plater .....</b>	..	..	1 178	..	9 917
» 01 00	Grammofo-ner og deler .....	kg	14 862	354	70 245	1 859
» 02 12	Grammofonplater, unntatt for språk- undervisning .....	»	214	14	41 847	1 593
» 03 12	Pianoeer .....	stk.	119	356	884	2 401
892	<b>Trykksaker .....</b>	kg	108 686	1 074	786 816	8 205
» 01 10	Bøker og brosjyrer, heftet .....	»	22 116	225	120 665	1 332
» 01 22	Bøker, innb., utenl. forlag .....	»	7 040	142	75 762	1 431
» 02 00	Tidsskrifter, aviser og journaler .....	»	53 085	290	422 586	2 116
» 04 23	Litografiske arb., kopperstikk m. v. i to eller flere farger: trykte .....	»	3 508	143	48 176	1 290
899	<b>Andre ferdige varer .....</b>	..	..	4 171	..	37 788
» 05 21	Knapper, ikke overtr., og knappeformer, av steinnøtter .....	kg	207	12	5 023	120
» 05 22	Andre knapper, ikke overtr., og knappe- former .....	»	8 206	357	88 768	4 221
» 07 12	Serviser og husholdningsartikler av pla- stikk .....	..	..	1	..	36
» 08 11	Kjøleskap for husholdninger, inntil 0.284 m <sup>3</sup>	stk.	471	501	3 182	3 036
» 08 12	Kjøleskap for husholdninger over 0.284 m <sup>3</sup>	kg	3 850	31	15 715	202
» 11 11	Cellofan, sidac, viskosepapir .....	»	54 229	589	413 702	5 103
» 11 25	Arb. av plastikk, unnt. husholdn.art. ....	..	..	548	..	6 740
» 13 21, 32	Malerkoster og pensler .....	kg	3 285	118	32 835	1 016
» 17 24, 25	Blyanter og blyantstifter, ikke mekaniske	»	2 080	40	33 837	796
» 18 12	Pipemunnstykker .....	»	63	2	1 050	49
» 18 13	Pipeartikler ellers .....	»	422	31	8 875	572
» 99 11	Glidelåser .....	»	4 645	411	37 975	3 070
	<b>92. Levende dyr, ikke til mat.</b>					
921	Levende dyr, ikke til mat .....	..	..	30	..	813
	<b>93. Skipsutstyr, ikke spes. på vareslag.</b>					
931	Skipsutstyr, ikke spes. på vare- slag .....	kg	—	—	—	—

Tabell 6. Utførsel. — Undergrupper og viktigere varer.

*Exports by groups and principal commodities.*

Statistisk nummer	Undergrupper og varer <i>Groups and commodities</i>	Mengde- enhet <i>Unit</i>	September 1956		Januar—september 1936	
			Mengde	Verdi	Mengde	Verdi
001	<b>00. Levende dyr, vesentlig til mat.</b> Levende dyr, vesentlig til mat.....	stk.	2	1 000 kr. 4	36	1 000 kr. 39
011	<b>01. Kjøtt og kjøttvarer.</b> Kjøtt, ferskt eller frosset.....	kg	288 619	544	6 054 382	12 378
» 01 00	Okse- og kalvekjøtt.....	»	—	—	1 328 642	4 101
» 04 11	Fjerfe .....	»	1 200	6	4 945	25
» 09 11	Reinkjøtt .....	»	671	4	39 989	213
» 09 15	Hval- og kobbekjøtt .....	»	272 581	450	4 312 982	6 657
012	Kjøtt: tørket, saltet, røykt el. kokt, ikke hermetisk .....	»	—	—	31	0
013	Kjøttvarer og kjøtthermetikk.....	»	306 330	1 487	1 288 834	7 659
» 02 21	Hermetisk kjøtt og fleisk .....	»	263 102	1 235	716 752	3 310
» 09 10	Posteier, buljongtærninger, kjøttekstrakter m. v. ....	»	3 081	22	362 040	3 213
» 09 20	Tarmer, naturlige .....	»	35 448	204	199 742	1 074
021	<b>02. Meierivarer, egg og honning.</b> Mjølke og fløte, frisk el. sterilisert...	kg	26	0	26	0
022	Mjølke og fløte, kondensert el. tørket	»	—	—	191 577	372
023	Smør .....	»	801 178	5 482	3 189 796	20 838
024	Ost .....	»	452 651	2 132	2 719 598	13 018
» 01 11	Mysost og gettost .....	»	32 532	203	183 266	1 173
» 01 19	Annen ost .....	»	420 119	1 929	2 536 332	11 845
025	Egg .....	»	161 855	899	1 174 072	5 887
» 01 00	Egg i skall .....	»	161 855	899	1 159 347	5 806
026	Honning, ekte .....	»	—	—	278	2
031	<b>03. Fisk og fiskevarer.</b> Fisk: fersk, frossen, tørket, saltet eller røykt .....	kg	20 258 122	54 717	282206100	454 361
» 01 00-05	<i>Fersk og iset sild</i> .....	»	21 424	13	58 455 706	26 541
» 01 00	Småsild .....	»	6 608	4	341 137	198
» 01 01	Storsild .....	»	—	—	32 535 577	15 008
» 01 02	Vårsild .....	»	—	—	24 566 602	10 830
» 01 03	Forfangstsild .....	»	—	—	29 680	17
» 01 04	Feitsild og nordsjøsild .....	»	—	—	12 150	6
» 01 05	Brisling .....	»	14 816	9	970 560	482
» 01 06-11	<i>Frossen sild</i> .....	»	270 300	166	42 446 650	25 654
» 01 06	Storsild .....	»	270 000	166	29 739 235	18 488
» 01 07	Vårsild .....	»	—	—	12 095 166	6 807
» 01 08	Forfangstsild .....	»	300	0	467 400	263
» 01 09	Feitsild og nordsjøsild .....	»	—	—	50	0
» 01 10	Småsild .....	»	—	—	40 624	25
» 01 11	Brisling .....	»	—	—	104 175	72
» 01 12-41	<i>Fersk og iset fisk</i> .....	»	2 748 692	5 217	17 265 555	29 438
» 01 12	Torsk .....	»	33 208	48	1 747 803	2 126
» 01 13	Sei .....	»	37 145	41	927 999	978
» 01 14	Hyse .....	»	554 383	575	3 013 350	3 184
» 01 22	Kveite .....	»	165 175	694	819 508	3 241
» 01 23	Blåkveite .....	»	—	—	2 032	4
» 01 25	Flyndre .....	»	123 137	272	467 620	1 017
» 01 28	Makrell .....	»	—	—	316 680	258
» 01 33	Laks .....	»	1 070	17	93 157	1 626
» 01 35	Ål .....	»	78 185	317	243 988	973
» 01 36	Skate og rokke .....	»	32 676	48	175 813	243
» 01 37	Pigghå .....	»	695 309	904	4 348 667	6 025
» 01 38	Håbrann .....	»	48 208	197	352 317	1 474
» 01 39	Størje .....	»	937 455	2 038	2 547 674	5 547
» 01 41	Rogn .....	»	—	—	69 379	102
» 01 42-56	<i>Fersk og iset filet</i> .....	»	5 500	15	153 852	394
» 01 42	Torsk .....	»	2 573	6	68 951	160
» 01 57-87	<i>Rundfrossen fisk</i> .....	»	1 236 400	3 398	5 244 071	22 597
» 01 57	Torsk .....	»	225	0	24 843	31
» 01 67	Kveite .....	»	178 982	728	590 081	2 250

Tabell 6 (forts.). Utførsel. — Undergrupper og viktigere varer.

Statistisk nummer	Undergrupper og varer	Mengde- enhet	September 1956		Januar—september 1956	
			Mengde	Verdi	Mengde	Verdi
				1 000 kr.		1 000 kr.
031 01 74	Makrell .....	kg	575 010	479	1 909 435	1 612
» 01 78	Laks .....	»	73 863	1 334	837 038	14 719
» 01 83	Pigghå .....	»	122 575	172	678 191	931
» 01 84	Håbrann .....	»	38 557	145	244 813	1 048
» 01 85	Størje .....	»	184 173	424	605 718	1 402
» 01 87	Rogn .....	»	—	—	38 982	54
» 01 88—99	<i>Frossen filet</i> .....	»	1 592 221	4 408	10 868 258	28 616
» 01 88	Torsk .....	»	464 968	1 149	5 629 025	14 871
» 01 89	Sei .....	»	9 057	11	146 015	318
» 01 91	Hyse .....	»	655 653	2 040	2 678 791	7 673
» 01 94	Uer .....	»	41 051	159	246 527	889
» 01 96	Steinbit .....	»	117 513	470	774 329	2 189
» 01 97	Størje .....	»	76 545	176	80 778	185
» 02 11—13	<i>Tørrfisk</i> .....	»	4 207 571	19 117	21 420 992	90 127
» 02 11	Rotskjær .....	»	382 933	1 484	2 537 950	9 506
» 02 12	Rundfisk, finnmarksvarer .....	»	1 002 045	4 545	3 318 683	14 522
» 02 13	Rundfisk, annen .....	»	1 399 173	7 448	4 122 425	21 625
» 02 14	Afrikarundfisk .....	»	484 810	1 976	3 097 300	12 709
» 02 15	Lange .....	»	—	—	10 215	40
» 02 16	Sei .....	»	541 890	2 039	5 130 117	19 049
» 02 17	Hyse .....	»	213 680	812	2 040 952	7 619
» 02 18	Brosme .....	»	183 040	812	1 163 350	5 057
» 02 21—25	<i>Klippfisk</i> .....	»	3 294 801	11 067	39 101 774	135 344
» 02 21	Torsk .....	»	3 088 493	10 250	35 588 092	121 981
» 02 22	Lange .....	»	74 034	357	1 041 975	4 795
» 02 23	Sei .....	»	64 107	222	1 927 838	6 466
» 02 24	Hyse .....	»	—	—	18 710	56
» 02 25	Brosme .....	»	68 167	237	525 159	2 046
» 02 31—37	<i>Saltet sild</i> .....	»	2 653 362	3 915	74 443 670	62 900
» 02 31	Vårsild .....	»	100 866	87	3 647 962	2 664
» 02 32	Storsild (slosild) .....	»	336 550	297	64 216 624	49 753
» 02 33	Fetsild og småsild .....	»	249 342	415	627 280	1 010
» 02 34	Skjæresild .....	»	11 720	18	21 080	23
» 02 35	Nordsjøsild .....	»	—	—	210 000	207
» 02 36	Islandsild .....	»	1 954 884	3 099	5 720 724	9 234
» 02 37	Brisling .....	»	—	—	—	—
» 02 41—42	<i>Kryddersaltet sild og brisling</i> .....	»	3 318 765	4 018	6 413 023	8 127
» 02 41	Kryddersaltet sild .....	»	3 317 365	4 016	6 374 048	8 067
» 02 42	Kryddersaltet brisling (ansjos) .....	»	1 400	1	38 975	60
» 02 51—69	<i>Saltet fisk</i> .....	»	159 304	316	1 494 311	2 530
» 02 51	Torsk, i tonner og kasser .....	»	20 725	44	437 876	724
» 02 53	Lange, i tonner og kasser .....	»	105 000	211	150 850	302
» 02 62	Makrell, i tonner og kasser .....	»	32 079	58	107 486	184
» 02 66	Kveite, i tonner og kasser .....	»	—	—	350	1
» 02 67	Sukkersaltet rogn .....	»	—	—	778 550	1 294
» 02 71—79	<i>Røykt sild og fisk</i> .....	»	396 087	559	2 803 833	3 950
» 02 71	Røykt sild .....	»	396 032	558	2 803 086	3 936
» 03 11—16	<i>Skalldyr</i> .....	»	353 695	2 509	2 090 457	18 127
» 03 11	Hummer .....	»	4 337	59	274 454	4 309
» 03 13	Krabber .....	»	71 947	148	75 081	160
» 03 14	Reker .....	»	270 772	2 223	1 727 916	13 483
032	<b>Fiskehermetikk og fiskemat</b> .....	kg	2 333 375	11 689	21 667 682	98 802
» 01 11—69	<i>Fiskehermetikk</i> .....	»	2 139 659	10 031	19 920 755	84 467
» 01 11	Røykt småsild i olje .....	»	671 563	2 921	9 372 617	39 372
» 01 12	Røykt brisling i olje .....	»	445 396	3 343	2 449 615	17 188
» 01 13	Røykt småsild i tomat .....	»	24 490	84	460 558	1 612
» 01 14	Røykt brisling i tomat .....	»	62 079	386	133 755	812
» 01 21	Urøykt småsild i olje .....	»	37 142	124	501 408	1 685
» 01 22	Urøykt småsild i tomat .....	»	6 323	22	31 420	101
» 01 23	Urøykt brisling (ansjos i bokser) .....	»	1 673	6	20 094	74
» 01 30	Røykt vårsild el. storsild (kippers) .....	»	429 528	1 515	3 490 054	12 187
» 01 41	Urøykt vår- el. storsild i olje .....	»	—	—	4 320	8
» 01 42	Urøykt vår- el. storsild i tomat .....	»	41 002	76	229 954	428

Tabell 6 (forts.). Utførsel. — Undergrupper og viktigere varer.

Statistisk nummer	Undergrupper og varer	Mengde-enhet	September 1956		Januar—september 1956	
			Mengde	Verdi	Mengde	Verdi
032 01 43	Uroøkt vår- el. storsild ellers .....	kg	7 548	12 1000 kr.	179 618	305 1000 kr.
» 01 49	Annen sildehermetikk .....	»	29 851	165	144 813	752
» 01 51	Makrell .....	»	140 855	627	723 074	3 137
» 01 59	Annen fiskehermetikk .....	»	25 328	192	187 813	1 299
» 01 61	Rogn .....	»	86 781	218	439 586	1 199
» 01 62	Mjølke .....	»	72 122	208	1 173 934	3 454
» 01 69	Fiskeboller, -fiskepuddinger o. l. ....	»	57 978	132	378 122	854
» 01 71-74	<i>Skaldyr</i> .....	»	<i>190 694</i>	<i>1 650</i>	<i>1 590 198</i>	<i>13 895</i>
» 01 71	Hermetiske hummer .....	»	1 490	21	8 114	111
» 01 72	Hermetiske reker .....	»	125 235	1 189	986 584	9 700
» 01 73	Hermetiske krabber .....	»	63 951	439	579 131	3 891
» 02 00	<i>Fiskemat, ikke hermetisk</i> .....	»	<i>3 022</i>	<i>8</i>	<i>156 729</i>	<i>439</i>
<b>04. Korn og kornvarer.</b>						
041	Hvete .....	kg	—	—	10 930	14
042	Ris .....	»	—	—	340	1
043	Bygg .....	»	—	—	45 797	47
044	Mais .....	»	—	—	—	—
045	Annet korn .....	»	—	—	11 950	11
046	Hvetemjøl .....	»	130 982	121	846 255	774
047	Annet mjøl .....	»	32 226	28	147 294	140
048	Andre kornvarer .....	»	74 112	179	1 002 454	2 234
» 04 15	Knekkebrød .....	»	14 393	40	138 021	357
» 04 19	Andre brødvarer .....	»	58 052	135	657 924	1 552
<b>05. Frukt og grønnsaker.</b>						
051	Frisk frukt, bær og nøtter unnt. olje- nøtter .....	kg	4	0	9	0
052	Tørket frukt og bær .....	»	—	—	141	1
053	Nedlagt frukt og bær, saft og sylte- tøy .....	»	5 908	24	36 279	135
054	Friske grønnsaker, røtter og rot- frukter .....	»	105	0	144 935	361
055	Tørkede og herm. grønnsaker og prod. framst. av grønnsaker, røt- ter og rotfrukter .....	»	43 238	52	44 185	59
<b>06. Sukker og sukkervarer.</b>						
061	Sukker .....	kg	404 428	535	1 580 598	2 098
062	Sukkervarer .....	»	334	2	2 188	10
<b>07. Kaffe, te, kakao, krydderier og prod. av disse varer.</b>						
071	Kaffe .....	kg	1 026	17	8 494	135
072	Kakao .....	»	10 050	82	10 070	82
073	Sjokolade og sjokoladearer .....	»	10 653	102	34 839	335
074	Te og maté .....	»	—	—	281	6
075	Krydderier .....	»	—	—	919	5
<b>08. Førstoffer, ikke ellers nevnt.</b>						
081	Førstoffer, ikke ellers nevnt .....	kg	15 914 805	18 032	145257723	164 002
» 04 11	Sildmjøl .....	»	12 555 475	14 825	124882615	146 341
» 04 13	Fiskemjøl, krabbemjøl m. v. ....	»	2 266 513	2 244	11 019 418	10 394
» 04 21	Kjøttförmjøl, hvalkjøttmjøl .....	»	100 200	78	1 467 755	1 281
» 04 25	Fiskelevermjøl .....	»	134 200	137	683 266	770
» 09 17	Tangmjøl .....	»	678 594	263	4 947 734	1 978
<b>09. Forskjellige matvarer.</b>						
091	Margarin og matfett .....	kg	858 760	2 117	8 278 126	18 911
» 01 00	Margarin .....	»	854 255	2 102	8 115 945	18 386
099	Andre matvarer, i. e. n. ....	»	2 843	25	41 813	212
<b>11. Drikkevarer.</b>						
111	Alkoholfrie drikkevarer, unnt. frukt-, bær- og grønnsaksafter .....	kg	6 272	5	36 147	32
112	Alkoholholdige drikkevarer .....	»	99 910	100	1 233 462	958

Tabell 6 (forts.). Utførsel. — Undergrupper og viktigere varer.

Statistisk nummer	Undergrupper og varer	Mengde-enhet	September 1956		Januar—september 1956						
			Mengde	Verdi	Mengde	Verdi					
112 03 21-23	Øl.....	kg	91 809	1 000 kr. 56	1 101 129	1 000 kr. 690					
» 04 10, 20	Brennevin.....	»	8 101	44	132 207	267					
<b>12. Tobakk og tobakkvarer.</b>											
121	Råtobakk .....	kg	—	—	—	—					
122	Tobakkvarer .....	»	2 836	82	29 881	597					
<b>21. Huder og skinn, uberedte.</b>											
211	Huder og skinn, unnt. pelsskinn, uberedte .....	kg	232 412	1 076	4 666 764	18 383					
» 01 11	Huder av hornkveg, rå .....	»	34 508	136	2 010 810	7 384					
» 01 31	Hestehuder, rå .....	»	7 895	17	92 842	195					
» 02 11	Kalveskinn, rå .....	»	76 645	530	712 923	5 282					
» 02 20	Kalveskinn, tørre .....	»	—	—	4 032	60					
» 03 11	Saueskinn, rå .....	»	32 469	102	1 273 137	3 736					
» 03 20	Saueskinn, tørre .....	»	27 896	150	130 353	750					
» 04 20	Geiteskinn, tørre .....	»	17 569	132	52 762	546					
212	Pelsskinn, uberedte .....	..	..	1 516	..	41 143					
» 01 11	Solvrevskinn .....	stk.	532	29	10 503	872					
» 01 12	Blårevskinn .....	»	2 804	198	49 519	4 043					
» 01 14	Platinarevskinn .....	»	24	2	627	75					
» 01 33	Minksinn .....	»	2 919	277	244 305	27 898					
» 01 34	Ekornskinn .....	»	—	—	12 460	38					
01 42	Skinn av sel og kobbe .....	kg	123 556	991	637 155	8 044					
<b>22. Oljefrø, -nøtter og -kjerner.</b>											
221	Oljefrø, -nøtter og -kjerner.....	kg	—	—	—	—					
<b>23. Rågummi, også syntetisk og regenerert.</b>											
231	Rågummi, også synt. og reg.....	kg	9 100	19	72 856	162					
<b>24. Tre, trelast og kork.</b>											
241	Ved og trekull .....	..	..	255	..	910					
» 01 11	Ved, alle slags .....	m <sup>3</sup>	9 134	237	31 669	849					
242	Tømmer, kubb og annen rund last <sup>1</sup> ..	»	7 524	1 444	114 744	14 785					
» 04 11	Minetømmer .....	»	2 084	267	21 358	2 638					
» 04 12	Props .....	»	2 183	234	20 006	1 977					
» 09 11	Telegrafstolper .....	»	2 394	769	23 157	6 079					
» 09 12	Annen rund last, spire, stikk, staker o. l. ....	»	863	174	10 768	2 373					
243	Skurlast og høvellast .....	»	17 486	5 662	83 506	28 179					
» 01 00	} Skurlast av bartre .....	»	9 182	2 491	36 126	9 590					
» 02 11-15		»									
» 02 11		Bjelker, box, av bartre .....					»	110	33	156	43
» 02 12		Planker, battens, totom, av bartre .....					»	2 494	707	12 961	3 429
» 02 13		Bord, av bartre .....					»	3 360	989	12 323	3 475
» 02 14	Vrakbord av bartre .....	»	514	112	3 259	720					
» 02 15	Lekter →→ .....	»	233	64	2 596	723					
» 02 20	Høvellast av bartre .....	»	8 304	3 171	47 261	18 552					
» 03 00	Lauvtre, skåret eller høvlet .....	»	—	—	119	37					
244	Kork, ubearb. og korkavfall.....	kg	4 500	4	81 507	50					
<b>25. Papirmasse og papiravfall.</b>											
251	Papirmasse og papiravfall.....	kg	57 943 041	45 740	511 555 081	411 472					
» 01 00	Papiravfall .....	»	274 395	113	2 396 705	994					
» 02 11-40	Mekanisk masse, i alt <sup>2</sup> .....	»	36 536 048	20 822	311 378 371	176 378					
» 02 11	Ospemasse, tørr .....	»	—	—	373 700	262					
» 02 12	Annen hvit tremasse, tørr .....	»	—	—	—	—					
» 02 21	Ospemasse, våt <sup>2</sup> .....	»	776 020	225	3 782 036	1 942					
» 02 22	Annen hvit tremasse, våt <sup>2</sup> .....	»	35 760 028	20 597	307 201 299	174 163					

<sup>1</sup> Fast mål. *Solid volume.* <sup>2</sup> Beregnet tørrvekt. *Converted to dry weight.*



Tabell 6 (forts.). Utførsel. — Undergrupper og viktigere varer.

Statistisk nummer	Undergrupper og varer	Mengde- enhet	September 1956		Januar—september 1956	
			Mengde	Verdi	Mengde	Verdi
				1 000 kr.		1 000 kr.
251 02 30	Brun tremasse, tørr .....	kg	—	—	—	—
» 02 40	Brun tremasse, våt <sup>1</sup> .....	»	—	—	21 336	10
» 03 11-40	Kjemisk masse, i alt <sup>1</sup> .....	»	21 132 598	24 805	197 780 005	234 100
» 04 11-22						
» 03 11	Sulfittcellulose, bleikt, tørr, til framst. av papir og papp .....	»	10 904 198	12 150	102 396 327	113 771
» 03 12	Sulfittcellulose, bleikt, tørr, til framst. av kunstsilke o. l. ....	»	7 300 506	9 739	72 162 728	97 278
» 03 20	Sulfittcellulose, bleikt, våt <sup>1</sup> .....	»	788 951	899	6 598 553	7 368
» 03 30	Sulfittcellulose, ubleikt, tørr .....	»	441 960	413	4 291 864	3 848
» 03 40	Sulfittcellulose, ubleikt, våt <sup>1</sup> .....	»	271 672	217	1 949 747	1 316
» 04 11	Sulfatcellulose, bleikt, tørr .....	»	648 600	717	6 384 764	7 069
» 04 12	Sulfatcellulose, ubleikt, tørr .....	»	776 711	670	3 996 022	3 451
» 04 21	Sulfatcellulose, bleikt, våt <sup>1</sup> .....	»	—	—	—	—
» 04 22	Sulfatcellose, ubleikt, våt <sup>1</sup> .....	»	—	—	—	—
	<b>26. Spinnestoffer.</b>					
261	Natursilke .....	kg	—	—	—	—
262	Ull og annet dyrehår .....	»	81 505	588	857 700	6 799
» 01 00	Råull, uvasket eller ryggv. ....	»	59 362	450	596 453	4 980
» 02 00	Ull, vasket, ikke karded el. kjemt .....	»	—	—	64 086	638
» 06 00	Sjoddi .....	»	20 726	129	161 219	887
263	Bomull .....	»	—	—	3 680	7
264	Jute .....	»	—	—	25 000	15
265	Plantefibrer, unnt. bomull og jute .....	»	—	—	152	0
266	Kunstige spinnestoffer .....	»	742 759	2 672	8 821 577	31 050
» 01 11	Cellul (rayonull) .....	»	726 611	2 655	8 599 314	30 752
267	Tekstilavfall og filler .....	»	172 239	474	1 524 105	4 723
	<b>27. Rå gjødningsstoffer og forskj. rå mineraler.</b>					
271	Rå gjødningsstoffer .....	kg	—	—	64 960	56
272	Forskjellige rå mineraler .....	»	58 969 300	8 642	5 11 657827	75 535
» 04 12	Leire, chamotte m. v. ....	»	39 385	32	385 871	347
» 06 00	Svovel .....	»	5 526 109	1 634	42 363 880	12 520
» 08 11	Skifer .....	»	449 220	171	5 489 385	1 615
» 08 16	Labrador (syenitt) i blokker .....	»	1 117 300	369	12 570 150	3 642
» 11 10	Dolomitt og kalkstein, også malt .....	»	2 258 745	329	15 233 515	2 420
» 13 11	Glimmer .....	»	66 857	69	648 915	681
» 14 11	Feltspat i stykker .....	»	4 530 833	363	31 013 084	2 882
» 14 12	Feltspatmjøl .....	»	918 000	156	8 178 475	1 301
» 16 00	Grafit .....	»	571 060	386	3 806 775	2 573
» 19 38	Kleberstein .....	»	439 300	162	837 789	365
» 19 39	Kleber- og talkmjøl .....	»	4 608 383	622	33 417 266	4 941
» 19 40	Svovelkis .....	»	33 106 988	3 666	330 026 654	37 302
	<b>28. Malmer og metallavfall.</b>					
281	Jernmalm .....	kg	126380180	10 050	1017706004	77 807
» 01 11	Jern- og stykkjarn .....	»	6 554 840	485	51 840 700	3 384
» 01 12	Jernmalmskonsentrat (slig) .....	»	116065340	9 447	910 497 688	72 548
» 01 14	Kisavbrann, kopperfattig .....	»	3 760 000	124	37 946 000	1 274
282	Jern- og stålavfall .....	»	2 283 591	426	24 851 535	4 357
» 01 16	Jernslagg og liknende .....	»	1 000 000	12	15 001 265	379
283	Malmer av ikke-jernholdige uedle metaller .....	»	15 857 695	4 309	164 386 186	46 631
» 01 11	Koppermalm .....	»	2 831 030	2 181	11 983 983	8 545
» 01 12	Kopperskjærstein .....	»	—	—	11 174 000	17 084
» 19 11	Molybdénglans .....	»	25 562	270	205 705	2 122
284	Ikke-jernholdig metallavfall .....	»	564 562	1 002	6 103 137	12 645
» 01 11	Avfall av kopper og -legeringer .....	»	137 738	375	2 144 285	7 425
» 01 13	Blyavfall .....	»	202 336	280	1 504 355	1 969
» 01 15	Sinkavfall og aske .....	»	149 201	76	1 253 638	853
285	Sølv- og platinamalm .....	»	—	—	—	—

<sup>1</sup> Beregnet tørrvekt. *Converted to dry weight.*

Tabell 6 (forts.). Utførsel. — Undergrupper og viktigere varer.

Statistisk nummer	Undergrupper og varer	Mengde-enhet	September 1956		Januar—september 1956	
			Mengde	Verdi	Mengde	Verdi
	<b>29. Forskj. animalske og vegetabiliske råvarer.</b>			1 000 kr.		1 000 kr.
291	Animalske råvarer, ikke spiselige, i. e. n. ....	kg	1 068 986	709	12 308 704	9 553
» 09 31	Saltet torskerogn .....	»	99 278	118	2 766 089	3 075
292	Vegetabiliske råvarer, ikke spiselige, i. e. n. ....	»	264 464	624	1 121 796	2 783
» 02 00	Harpikser og gummier .....	»	—	0	1 161	8
» 07 30	Reinlav .....	»	245 297	511	531 892	1 532
	<b>31. Brenselstoffer, smøreoljer o. l.</b>					
311	Kull, koks, torv og briketter.....	tonn	15 324	1 532	118 678	11 721
» 01 10	Kull, unnt. briketter .....	»	15 324	1 532	114 391	11 431
312	Rå mineralolje .....	kg	—	—	—	—
313	Mineraloljeprodukter .....	»	962 505	307	9 430 036	3 228
» 04 11	Smøreoljer, alle slags.....	»	907 783	283	7 056 396	2 451
	<b>41. Dyre- og plantefett, olje og voks.</b>					
411	Dyrefett og -oljer.....	kg	4 452 127	8 646	29 527 724	54 825
» 01 12	Sperm- og bottlenoseolje, rå, unnt. hvalravolje .....	»	77 937	141	3 231 060	5 764
» 01 13	Rå sildolje .....	»	275 516	441	1 343 615	2 083
» 01 14	Rå selolje .....	»	543 755	916	4 619 192	7 439
» 01 21-62	<i>Tran, i alt</i> .....	»	2 326 161	4 814	13 867 760	27 472
» 01 21	Håkjerringlevertran .....	»	19 644	85	174 016	585
» 01 22	Annen hallevertran .....	»	58 079	144	288 298	619
» 01 23	Haiolje .....	»	82 274	126	323 091	508
» 01 24	Høyvitaminh. fiskeoljer .....	»	355	16	47 818	806
» 01 31	Råmedisintran .....	»	4 072	21	33 037	134
» 01 32	Dampmedisintran i tønner og fat.....	»	1 290 600	2 910	4 608 400	10 827
» 01 33	Dampmedisintran i flasker.....	»	727	4	12 076	75
» 01 40	Veterinærtran .....	»	613 210	1 124	3 589 417	6 541
» 01 51	Industritrans, blank .....	»	19 284	33	430 779	747
» 01 52	Industritrans, brunblank .....	»	166 321	245	1 723 502	2 518
» 01 53	Industritrans, brun .....	»	30 750	42	249 969	331
» 01 61	Blandingstran og sjødyroljer, i. e. n. ....	»	28 758	44	1 854 797	3 115
» 01 62	Avfallstran og avfallsolje .....	»	12 080	17	527 553	626
» 01 71	Raffinert sjødyrolje til matbruk.....	»	556 117	1 240	2 396 105	5 115
» 01 72	Annen raffinert sjødyrolje .....	»	179 919	329	2 828 087	4 917
412	Planteoljer, ikke eteriske.....	»	—	—	322 908	778
413	Bearbeidd dyre- og plantefett, oljer og voks .....	»	8 011 503	16 879	70 559 388	145 987
» 01 11	Sjødyrolje, polymerisert, oksydert m. v., til matbruk .....	»	153 080	317	593 095	1 196
» 01 12	Sjødyrolje, polymerisert, oksydert m. v., til annet bruk .....	»	—	—	—	—
» 02 30	Herdet spisefett av sjødyrolje .....	»	4 389 075	9 748	46 029 402	99 310
» 02 40	Herdet teknisk fett av sjødyrolje.....	»	2 616 283	5 266	13 728 467	26 338
» 03 21	Fettsyre av sjødyrolje.....	»	461 605	751	4 083 516	6 330
	<b>51. Kjemiske råstoffer og forb.</b>					
511	Uorganiske kjemikalier .....	..	..	9 731	..	75 539
» 03 00	Etsnatron og natronlut .....	kg	1 237 869	228	10 955 050	2 016
» 09 22	Klor .....	»	201 900	70	1 639 805	611
» 09 29	Kalsiumkarbid .....	»	2 551 110	1 623	21 483 040	13 499
» 09 31	Karbider (unntatt kalsiumkarbid).....	»	1 080 810	2 024	9 370 431	17 768
» 09 64	Jern- og sinkulfat (-vitriol) .....	»	141 568	714	1 132 366	5 351
» 09 77	Sinkhvitt .....	»	5 315	13	1 810 800	4 088
» 09 78	Titanhvitt og sinkromat .....	»	267 969	451	4 085 094	5 907
512	Organiske kjemikalier .....	»	2 127 736	2 540	16 615 284	21 072
» 01 11	Eddiksyre, iseddik m. v.....	»	114 855	116	666 888	725
	<b>52. Mineralsk tjære og rå kjemikalier av kull, olje og gass.</b>					
521	Mineralsk tjære og rå kjemikalier av kull, olje og gass.....	kg	—	—	1 499 150	271

Tabell 6 (forts.). Utførsel. — Undergrupper og viktigere varer.

Statistisk nummer	Undergrupper og varer	Mengde-enhet	September 1956		Januar—september 1956	
			Mengde	Verdi	Mengde	Verdi
				1 000 kr.		1 000 kr.
531	<b>53. Farge- og garvestoffer.</b>					
	Kulltjærefarger og indigo.....	kg	208	4	3 018	45
532	<b>Farge- og garveekstrakter og syntetiske garvestoffer</b> .....	»	210	1	31 754	14
533	Farger, malinger og ferneris.....	»	94 487	535	635 562	5 003
» 03 10	Malerfarger, våte, og bunnstoffer i. e. n.	»	81 970	381	511 980	2 242
» 03 45	Kopperstoff .....	»	1 125	5	14 555	91
» 03 56	Perleessens (fiskesølv).....	»	349	103	7 723	2 319
	<b>54. Medisinske og farmasøytiske produkter.</b>					
541	Medisinske og farmasøytiske prod....	kg	13 206	851	177 424	10 270
» 01 00	Vitaminer og vitaminpreparater .....	»	12 818	575	161 925	7 581
	<b>55. Eteriske oljer, parfymet. kosmetikk, såpe og andre rensedmidler.</b>					
551	Eteriske oljer og essenser.....	kg	809	2	33 477	86
552	Parfymet, kosmetikk, såpe, rensed- og vaskemidler .....	»	24 048	75	110 594	329
	<b>56. Gjødningsstoffer, ikke rå.</b>					
561	Gjødningsstoffer, ikke rå .....	kg	71 169 177	17 953	685658457	179 802
» 01 11	Natriumnitrat .....	»	453 992	1	4 464 716	1
» 01 12	Ammoniumnitrat .....	»	246 477	1	635 263	1
» 01 13	Ammoniumsulfat .....	»	—	1	—	1
» 01 14	Cyanamid (kalkkvelstoff) .....	»	1 036	1	2 026	1
» 01 15	Kalksalpeter m. v. ....	»	69 973 712	1	666238518	1
	<b>59. Sprengstoffer og forskj. kjemiske produkter.</b>					
591	Sprengstoffer .....	kg	40 586	219	1 752 675	5 723
» 01 12	Røyksvakt krutt.....	»	4 649	94	44 127	886
» 01 13	Dynamitt og andre sprengst.....	»	30 000	93	1 688 858	4 472
» 02 20	Fenghetter, brannrør, tennskruer.....	»	5 937	32	9 883	156
599	Forskjellige kjemiske produkter.....	»	2 005 199	1 645	15 416 530	20 436
» 01 29	Kunststoffpressmasse unnt. vinyl- og polyvinylacetat .....	»	110 574	353	1 653 758	6 114
» 04 11	Kasein (ostestoff) .....	»	104 920	367	1 425 530	5 021
» 04 31	Fiskelim .....	»	14 110	46	139 074	355
» 04 32	Papirlim, harpikslim .....	»	183 527	308	895 680	1 493
» 09 41	Sulfittlut .....	»	723 586	226	6 797 045	2 156
	<b>61. Lær, lærvarer og beredte pelskinn.</b>					
611	Lær og skinn .....	kg	552	39	5 064	234
612	Arbeider av lær og skinn, unnt. klær	»	5 095	37	26 841	222
613	Beredte pelskinn.....	»	6 800	927	35 331	4 652
	<b>62. Gummivarer.</b>					
621	Gummi i plater, stenger, rør m. v.	kg	—	—	1 337	15
629	Ferdige artikler av gummi i. e. n....	»	91 467	991	860 513	8 948
» 01 00	Dekk og ringer for alle slags kjøretøyer	»	43 440	438	483 446	4 670
» 09 13	Maskinreimer av gummi, balata o. l....	»	44 739	527	349 880	4 043
	<b>63. Arbeider av tre og kork (unnt. møbler).</b>					
631	Finér, møbelplater, trefiberplater, profilerte lister, stav m. v.....	..	..	2 967	..	23 881
» 02 12	Kryssfinér .....	kg	39 625	60	320 475	517
» 03 10, 20	Trefiberplater .....	»	3 692 145	2 155	26 542 051	17 235
» 09 10	Tremjøl .....	»	50 519	15	2 740 545	866
» 09 30	Trell .....	»	667 118	260	6 397 151	2 565
» 09 80	Stav, hv. u. tonnebunner, høvlet og uhøvlet	m <sup>3</sup>	1 507	367	6 116	1 532
632	Arbeider av tre i. e. n.....	..	..	2 797	..	22 044
» 01 11	Kasser .....	kg	91 487	38	238 063	98
» 01 12	Kassebord, høvlet og uhøvlet.....	m <sup>3</sup>	2 346	888	17 778	7 343
» 02 11	Nye tønner .....	stk.	82 070	1 760	377 280	7 789
633	Arbeider av kork.....	kg	—	—	8 886	113

<sup>1</sup> Verdien kan ikke oppgis for de enkelte varer. *The value for each commodity can not be published.*

Tabell 6 (forts.). Utførsel. — Undergrupper og viktigere varer.

Statistisk nummer	Undergrupper og varer	Mengeenhet	September 1956		Januar—september 1956	
			Mengde	Verdi	Mengde	Verdi
	<b>64. Papir, papp og arbeider herav.</b>			1 000 kr.		1 000kr.
641	Papir og papp .....	kg	30 160 548	42 721	266788277	366 000
» 01 11	Avispapir, 50 g/opp, ruller .....	»	11 602 852	12 359	104426613	106 324
» 01 12	Avispapir, 50 g/opp, ark .....	»	780 482	921	11 369 693	13 188
» 02 11—19	Trykk- og skrivepapir, unnt. kunsttrykk..	»	7 498 168	12 534	63 510 092	99 323
» 02 11	Tynntrykk .....	»	214 606	295	2 467 213	3 323
» 02 12	Treholdig trykkpapir, usat. og sat....	»	2 333 178	2 664	26 360 428	29 934
» 02 13	Trefritt trykkpapir og -kartong, usat. og sat. ....	»	889 781	1 717	9 764 370	18 201
» 02 14	Skrivepapir og -kartong, usat. og sat. ....	»	4 048 484	7 838	24 897 643	47 833
» 02 19	Annet trykk- og skrivepapir.....	»	12 119	19	20 438	32
» 03 11—29	Pakkpapir, unnt. greaseproof og pergamyn	»	4 404 598	7 427	37 806 944	64 872
» 03 11	Kraftpapir, ubleikt .....	»	1 217 229	1 645	11 533 008	15 638
» 03 12	Kraftpapir, bleikt, for emballasje.....	»	245 660	399	1 156 993	2 007
» 03 21	Imitert kraftpapir og imitert Manilla..	»	57 110	49	119 916	101
» 03 22	Sulfittpapir, trefritt og treholdig 40g/opp	»	203 334	360	2 130 424	3 593
» 03 23	Sulfittpapir, trefritt og treholdig, under 40 g .....	»	1 140 615	2 144	10 433 709	19 656
» 03 24	M. G. Cap, under 35 g .....	»	388 140	675	3 894 026	7 085
» 03 25	Tissue .....	»	631 525	1 455	5 115 156	11 843
» 03 26	Kreppet sulfittpapir, ubl., trefritt og treholdig.....	»	113 797	189	1 153 949	1 781
» 03 27	Kreppet sulfittpapir, bl. og halvbl, trefritt og treholdig .....	»	170 007	346	915 390	1 908
» 03 29	Papir (og papp) vesentl. framst. av kvistmasse og avfallspapir.....	»	237 181	165	1 354 373	1 260
» 04—06	Papp og kartong, unnt. chromokartong....	»	3 300 650	4 513	26 633 698	36 985
» 04 11	Avtagningspapp, hvit og brun.....	»	111 562	116	305 184	308
» 04 12	Maskinpapp, hvit, brun og grå.....	»	70 815	73	1 114 281	1 156
» 04 13	Kartong, ubleikt og bleikt, lined.....	»	2 516 705	3 305	20 156 842	27 040
» 04 14	Sulfittkartong for emballasje.....	»	487 016	871	4 018 054	7 073
» 04 15	Bølgepapp og klebet kassepapp.....	»	59 563	65	332 648	372
» 04 19	Annen papp og kartong unnt. bygningspapp .....	»	27 316	53	230 378	401
» 05 11	Ullpapp og råpapp av filler.....	»	27 673	29	205 455	187
» 05 19	Annen bygningspapp, ikke impr.....	»	—	—	—	—
» 07—19	Annet papir og papp .....	»	2 573 798	4 969	23 041 237	45 309
» 19 21	Greaseproof .....	»	2 286 504	4 332	19 865 193	37 350
642	Arbeider av papirmasse, papir og papp .....	»	30 193	106	691 459	1 372
» 01 19	Pappkartong og eggemballasje.....	»	18 102	31	453 073	211
» 02 11	Konvolutter, alle slags.....	»	9 824	52	184 898	859
	<b>65. Garn, metervarer og ferdige tekstiler.</b>					
651	Garn og tråd.....	kg	196 363	1 893	1 727 184	13 403
» 06 00	Kunstsilke (rayon), spunnet og uspunnet og garn av cellul (rayonull).....	»	156 777	1 039	1 581 971	10 687
652	Metervarer av bomull .....	»	10 617	130	59 973	762
653	Metervarer av silke, ull, lin m. v....	»	25 118	755	175 403	5 215
» 02 00	Tøyer m. v. av ull.....	»	6 753	302	50 495	2 227
» 05 00	Vevde tøyer av kunstsilke (rayon) og cellul (rayonull) .....	»	17 335	422	123 359	2 951
654	Bånd, kniplinger, broderier m. v....	»	278	10	888	39
655	Spesialartikler av ull, bomull, lin m. v. ....	»	44 887	335	394 970	3 272
» 00 62	Tauverk .....	»	21 047	74	171 332	673
» 00 63	Snører og liner til fiskeribruk.....	»	710	12	30 824	370
» 00 65	Fiskegarn og noter .....	»	271	4	32 816	793
656	Ferdige tekstilvarer, i. e. n.....	»	3 906	99	41 405	794
657	Golvtepper, golvmatter, linoleum o.l.	»	3 453	17	9 172	106

Tabell 6 (forts.). Utførsel. — Undergrupper og viktigere varer.

Statistisk nummer	Undergrupper og varer	Mengde-enhet	September 1956		Januar—september 1956	
			Mengde	Verdi	Mengde	Verdi
				1 000 kr.		1 000 kr.
	<b>66. Produkter av ikke metalliske mineraler, i. e. n.</b>					
661	Brent kalk, sement og forskj. bygge-materialer, unnt. glass- og leir-varer .....	kg	1 315 848	164	15 288 498	2 025
» 02 00	Sement .....	»	504 000	31	8 597 286	732
» 03 11, 12	Gatestein .....	»	512 000	32	4 331 320	378
662	Teglverksprodukter o. l. ....	»	5 494	15	223 341	323
663	Andre arb. av ikke-metalliske mineraler, unnt. glass og leire.....	..	..	570	..	5 627
» 01 20	Tresliperisteiner .....	stk.	17	67	207	656
» 01 50	Smergel, karborundum o. l., formet eller støpt .....	kg	25 579	199	279 158	1 957
» 05 11	Elektrodemasse og -avfall .....	»	485 835	227	4 402 973	1 910
664	Glass .....	»	2 443	13	137 651	152
665	Arbeider av glass .....	..	..	67	..	901
» 01 10	Flasker av mørk masse, uslipte.....	stk.	142 900	35	2 144 643	465
666	Pottemakerarbeid, fajanse og por-selen (unnt. sanitærutstyr).....	kg	19 975	143	129 048	894
	<b>67. Sølv, platina, edelsteiner og per-ler, gullsmedarb. og bijouteri.</b>					
671	Sølv og platina .....	g	4 060 223	798	21 082 381	7 932
» 02 21	Platina og platinaavfall .....	»	35 223	755	341 736	4 689
» 02 31	Edelmetallslam .....	»	4 000 000	40	4 726 400	2 899
672	Ekte og uekte steiner og perler ...	»	—	—	—	—
673	Gullsmedarb. og bijouteri.....	»	701 360	492	3 833 390	2 777
» 01 14	Bijouterivarer av sølv og av uedelt met.med ekte emalje el. filigransarbeid....	»	80 118	97	319 826	430
» 01 29	Sølv i annet arbeid, herunder presninger	»	621 192	394	3 512 625	2 333
	<b>68. Uedle metaller.</b>					
681	Jern og stål.....	kg	35 654 849	35 819	328627629	294 840
» 01 00	Rujern og annet rått jern.....	»	1 353 852	777	31 606 877	17 018
» 02 11	Ferrosilicium (inntil 96 pct. Si).....	»	7 745 667	5 511	75 373 088	52 579
» 02 12	Ferrokrom .....	»	1 895 810	5 040	17 190 094	46 784
» 02 13	Ferromangan .....	»	8 953 654	12 015	53 803 464	72 073
» 02 14	Ferrosilicimangan.....	»	4 162 646	5 358	36 326 152	43 000
» 04 10	Verktoystål i stenger m. v. ....	»	221 505	1 071	3 124 837	8 268
» 04 20	Stang-, bolt- og flatjern .....	»	—	—	3 077 563	2 600
» 05 00	Jern- og stålplater uten overdrag .....	»	1 729 388	1 483	5 597 711	5 273
» 07 11	Fortinnede blikklplater .....	»	—	—	176 306	212
» 12 00	Stål- og jerntråd .....	»	200 661	533	2 732 268	3 961
» 13 00	Rør- og rørforb., ikke støpejern .....	»	349 025	478	1 819 975	2 634
» 15 11	Skipsknær, rorrammer m. v. ....	»	144 541	621	1 335 507	5 694
682	Kopper .....	»	1 542 281	8 339	12 315 357	67 894
» 01 10	Kopper, rått .....	»	1 242 735	6 902	10 400 484	57 686
» 01 20	Messing og bronse, rå .....	»	188 434	922	1 087 937	5 705
683	Nikkel.....	»	1 779 749	22 255	15 031 801	182 462
» 01 10	Nikkel, rå .....	»	1 693 845	20 928	14 233 898	171 496
» 02 00	Halvfabrikata av nikkel og av nikkellegeringer .....	»	85 904	1 327	644 070	9 379
684	Aluminium.....	»	7 290 423	28 899	63 588 168	228 882
» 01 11	Aluminium og aluminiumlegeringer, rå.....	»	6 926 230	26 936	60 272 745	211 175
» 02 14	Aluminiumsplater, -rondeller og -bånd....	»	257 436	1 471	2 841 715	15 514
685	Bly .....	»	33 666	73	305 109	681
» 01 00	Bly og blylegeringer, rå.....	»	—	—	99 732	144
686	Sink .....	»	2 073 674	4 020	25 771 540	50 946
» 01 00	Sink og sinklegeringer, rå.....	»	2 069 592	4 001	25 762 045	50 892
687	Tinn .....	»	24 682	197	163 660	1 265
» 02 00	Halvfabrikata av tinn og av tinnlegeringer	»	24 250	192	159 300	1 205
689	Forskj. ikke jernholdige uedle metaller .....	»	385 139	1 734	5 420 427	33 031
» 01 10	Uedle metaller, rå, i. e. n. ....	»	28 793	278	2 344 686	18 802
» 01 20	Metallegeringer, rå, i. e. n. ....	»	356 346	1 456	3 075 711	14 228

Tabell 6 (forts.). Utførsel. — Undergrupper og viktigere varer.

Statistisk nummer	Undergrupper og varer	Mengde- enhet	Sjette nummer 1956		Januar—september 1956	
			Mengde	Verdi	Mengde	Verdi
	<b>69. Arbeider av uedle metaller.</b>			1 000 kr.		1 000 kr.
691	Skytevåpen og ammunisjon.....	kg	81 090	1 067	2 446 924	35 472
» 03 13	Harpuner .....	»	14 516	69	76 633	295
699	Arbeider av uedle metaller, i. e. n.	»	662 741	2 619	6 056 437	23 068
» 03 00	Jern- og ståltråtau .....	»	56 607	168	604 127	1 808
» 07 10-70	Spiker, trådstift, kramper, skruer o. l.....	»	125 430	265	1 435 318	2 856
» 12 11-59	Redskap og verktøy og deler.....	»	13 986	203	308 119	3 178
» 18 10	Låser, hengsler, vindusbeslag og dørbeslag m. v. av jern og stål.....	»	3 564	25	62 762	450
» 29 27	Forskjellig maskinstøpegods.....	»	176 682	455	1 324 388	3 109
	<b>71. Ikke-elektriske maskiner.</b>					
711	Primærkraftmaskiner .....	..	..	292	..	3 693
» 05 30	Båtmotorer .....	stk.	45	150	348	1 000
» 05 40	Deler til alle slags forbrenningsmotorer..	kg	8 439	116	149 830	1 769
712	Landbruksmaskiner og -redskap, unnt. håndredskap .....	»	107 047	566	539 335	2 745
713	Traktorer .....	»	4 202	37	128 787	593
714	Kontormaskiner .....	»	31 535	2 025	263 431	13 740
715	Maskiner for metallbearb. ....	»	10 281	105	21 402	305
716	Andre ikke-elektriske maskiner.....	»	590 063	5 687	4 187 142	41 212
» 00 11	Større kjøle- og fryseanlegg og deler....	»	77 432	654	541 873	5 094
» 00 13	Maskiner og deler for hermetikkind.....	»	2 484	22	26 999	329
» 01 00	Pumper og deler .....	»	57 245	543	336 316	3 469
» 03 23	Kraner, losse- og lasteapparater i. e. n. ...	»	186 908	1 027	998 032	6 358
» 04 11	Sagbruks- og høverimask. og deler.....	»	212	9	12 776	238
» 06 10	Tremasse- og cellulosemaskiner.....	»	27 272	554	246 883	3 444
» 06 21	Papirbearbeidningsmaskiner og deler....	»	—	—	6 186	172
» 06 49	Maskiner og deler for papir- og papp- framstilling .....	»	4 656	129	93 765	870
» 08 00	Tekstilmaskiner og deler .....	»	12 125	146	240 047	1 481
	<b>72. Elektriske maskiner, apparater og deler.</b>					
721	Elektriske maskiner, apparater og deler .....	..	..	2 275	..	25 176
» 00 15	Generatorer og deler .....	kg	992	14	150 748	653
» 00 25	Transformatorer under 2000 kr. pr. stk.	stk.	141	18	1 018	339
» 00 26	Transformatorer over 2000 kr. pr. stk....	»	12	63	151	726
» 00 27	Deler til transformatorer.....	kg	—	—	4 333	101
» 00 51	Radiomottakere .....	stk.	1 462	291	11 457	2 354
» 00 54	Apparater og deler for trådløs telegrafi og kringkasting .....	kg	3 373	155	75 736	4 528
» 00 74	Kabler og andre elektriske ledninger....	»	48 892	403	271 505	2 199
	<b>73. Transportmidler.</b>					
731	Rullende materiell til jernbaner.....	..	..	46	..	430
732	Motorkjøretøyer .....	..	..	33	..	590
733	Andre kjøretøyer .....	..	..	118	..	3 449
» 02 00	Sykkeldeler .....	kg	7 722	97	350 374	3 357
734	Fly .....	..	..	—	..	375
» 01 00	Fly.....	stk.	—	—	4	81
» 03 00	Deler til fly .....	kg	—	—	3 461	294
735	Skip .....	..	..	59 559	..	385 850
» 02 11 }	Skip i alt over 25 br. reg.t. ....	antall	18- 39 973	58 869	72-304762	363 324
» 09 31, 61 }	Nybygde skip over 250 br. reg.t.:	og brt				
» 02 11	Dampskip av stål, tank .....	»	—	—	—	—
» 02 12, 13	Dampskip av stål, andre .....	»	—	—	—	—
» 02 14	Motorskip av stål, tank .....	»	—	—	—	—
» 02 15, 16	Motorskip av stål, andre .....	»	1- 1 900	6 458	2- 2 399	9 458
	Eldre skip over 250 br.reg.t.:					
» 02 21-23	Dampskip av stål .....	»	5- 4 399	6 049	17- 51 458	57 064
» 02 24-26	Motorskip av stål.....	»	7- 31 702	45 781	40-216302	286 310
	Nybygde skip 25-249 br.reg.t.:					
» 09 11-13	Dampskip av stål .....	»	—	—	—	—

Tabell 6 (forts.). Utførsel. — Undergrupper og viktigere varer.

Statistisk nummer	Undergrupper og varer	Mengde- enhet	September 1956		Januar--september 1956	
			Mengde	Verdi	Mengde	Verdi
735 09 14-16	Motorskip av stål.....	Antall og brt.	-	1 000 kr.	-	1000 kr.
	Eldre skip 25-249 br.reg.t.:					
» 09 21-23	Dampskip av stål .....	»	-	-	-	-
» 09 24-26	Motorskip av stål.....	»	1- 59	90	2- 305	565
» 09 41-52	Båter under 25 br.reg.t. og lystbåter ...	stk.	92	679	780	8 522
» 09 61	Skip til opphogging over 25 br.reg.t.....	Antall	-	-	4- 31 810	9 234
» 09 62	Skip til opphogging under 25 br.reg.t.....	og brt.	-	-	-	-
	<b>81. Ferdige hus, sanitær, varme- og lysutstyr.</b>					
811	Ferdighus og deler .....	kg	-	-	-	-
812	Sanitær-, varme- og lysutstyr.....	»	29 094	370	290 683	3 505
» 01 00	Sentralvarmeanlegg, oljefyringsanlegg og deler .....	»	4 234	100	42 028	1 027
	<b>82. Møbler.</b>					
821	Møbler.....	kg	39 047	414	377 438	3 993
» 01 00	Møbler av tre .....	»	23 993	257	224 276	2 745
	<b>83. Kofferter, vesker m. v.</b>					
831	Kofferter, vesker m. v.....	kg	574	15	2 988	91
	<b>84. Klær.</b>					
841	Klær, unntatt pelsverk.....	..	..	2 096	..	7 514
» 01 40	Strømper og sokker av ull.....	kg	24 124	620	79 846	2 117
» 03 30	Yttertøy m. v. av ullrikotasje.....	»	30 888	1 185	68 054	2 712
» 07 00	Olje- og gummiklær m. v. ....	»	2 621	67	29 222	833
842	Buntmakerarbeid .....	»	18	8	352	126
	<b>85. Skotøy.</b>					
851	Skotøy .....	kg	42 981	381	156 808	1 307
» 04 00	Kalosjer og annet gummifottøy.....	»	41 702	328	151 695	1 084
	<b>86. Instrumenter o. l. (unnt. musikkinstr.), fotografiske og optiske artikler og ur.</b>					
861	Optiske artikler, fotografiapp., medisinske app. o. l. (ikke elektr.), måle- og kontrollapp.....	kg	2 001	92	33 271	1 478
862	Ueksponert film, fotografisk papir m. v. ....	»	-	-	-	-
863	Eksponert kinofilm .....	»	1	0	2 773	27
864	Ur .....	»	772	41	7 653	383
	<b>89. Forskjellige ferdige varer i. e. n.</b>					
891	Musikkinstrumenter, grammofo- ner og plater .....	..	..	399	..	3 161
892	Trykksaker.....	kg	10 239	171	58 286	975
899	Andre ferdige varer .....	..	..	2 623	..	20 861
» 02 00	Fyrstikker .....	kg	9 078	28	421 518	1 262
» 14 21	Ski .....	»	7 251	242	25 029	702
» 14 22	Skistaver .....	»	379	10	2 551	51
» 14 23	Skibindinger, stålkanter, beslag, sålebe- skyttere m. v. ....	»	6 795	92	23 205	320
» 14 24	Skismøring .....	»	3 698	64	7 796	123
	<b>92. Levende dyr, ikke til mat.</b>					
921	Levende dyr, ikke til mat.....	..	..	101	..	1 234
	<b>93. Skipsutstyr, ikke spes. på vareslag.</b>					
931	Skipsutstyr, ikke spes. på vareslag .	kg	2 420	23	134 811	1 526

Tabell 7.

Samhandelen med de enkelte land.<sup>1</sup>*Imports and exports by country.*

Land Country	Innførsel: Produksjonsland Imp.: Country of production				Utførsel: Forbruksland Exp.: Country of consumption			
	September		Jan.—september		September		Jan.—september	
	1955	1956	1955	1956	1955	1956	1955	1956
	1 000 kr.	1 000 kr.	1 000 kr.	1 000 kr.	1 000 kr.	1 000 kr.	1 000 kr.	1 000 kr.
<b>I alt.....</b>	<b>664 843</b>	<b>622 893</b>	<b>5 828 157</b>	<b>6 380 055</b>	<b>405 311</b>	<b>483 165</b>	<b>3 364 181</b>	<b>4 041 275</b>
<b>Europa .....</b>	<b>535 089</b>	<b>473 646</b>	<b>4 449 129</b>	<b>4 775 872</b>	<b>302 380</b>	<b>369 944</b>	<b>2 502 487</b>	<b>2 993 857</b>
Albania .....	—	1 292	—	1 292	—	—	—	—
Bulgaria .....	4	—	135	1 423	9	192	822	1 428
Finnland .....	13 805	6 171	60 670	32 311	4 937	9 609	79 567	99 340
Jugoslavia .....	17	15	987	1 866	81	170	2 869	2 025
Polen .....	1 547	6 872	14 443	46 617	5 836	5 078	18 416	36 983
Romania .....	0	—	4 392	23 023	—	755	1 291	10 008
Sovjet-Samveldet .....	14 111	15 291	96 945	100 174	5 545	10 477	81 600	137 844
Tsjekkoslovakia.....	2 539	5 695	47 342	64 096	6 696	4 912	43 172	43 042
Øst-Tyskland .....	3 978	4 141	36 580	50 973	11 346	1 107	48 311	43 390
Ungarn .....	346	496	5 612	6 691	456	277	7 035	5 187
Spania .....	2 957	4 181	68 967	48 325	8 951	7 156	66 845	61 727
Hellas .....	412	1 386	2 230	4 195	2 933	584	9 760	17 138
Italia .....	7 930	4 852	68 465	73 053	17 404	18 861	78 577	85 729
Sveits .....	5 399	7 874	59 079	70 279	4 971	5 367	23 493	28 830
Sverige .....	179 054	64 025	997 928	809 353	39 496	64 262	298 404	397 521
Vest-Tyskland .....	78 211	130 943	833 827	1 160 123	37 945	62 442	382 156	459 923
Østerrike .....	1 861	3 015	21 172	22 718	3 860	2 764	25 886	32 409
Tyrkia .....	240	42	4 460	6 123	4 295	728	17 623	15 669
Belgia og Luxembourg ....	28 505	22 966	216 029	247 786	10 725	14 505	87 685	137 838
Danmark .....	22 482	20 341	207 498	215 534	21 761	22 742	185 087	206 913
Færøyane .....	291	15	755	186	680	1 993	6 716	6 443
Grenland .....	—	—	1 572	480	165	22	528	469
Frankrike .....	25 577	17 114	208 847	219 366	10 749	16 620	138 454	171 759
Nederland.....	31 202	32 817	316 938	286 467	9 514	15 950	109 928	136 156
Portugal .....	2 729	1 117	15 997	14 229	1 704	4 375	24 272	41 132
Eire .....	37	26	379	486	828	858	6 897	9 257
Island .....	36	7	6 162	1 755	1 212	800	7 503	9 336
Storbritannia og N. Irland .	111 817	122 952	1 151 638	1 266 943	90 238	97 291	749 300	795 685
Gibraltar.....	2	0	80	5	43	47	290	676
<b>Afrika .....</b>	<b>10 754</b>	<b>14 506</b>	<b>124 470</b>	<b>152 722</b>	<b>15 798</b>	<b>15 407</b>	<b>201 111</b>	<b>247 982</b>
Egypt .....	545	36	6 046	3 894	1 681	911	32 412	28 295
Etiopia med Eritrea .....	170	867	6 973	8 942	218	85	2 848	2 611
Liberia .....	107	376	2 933	3 399	32	1 290	38 808	81 709
Anglo-egyptisk Sudan .....	25	11	407	547	203	48	6 085	1 200
Tanger .....	—	—	—	—	9	13	105	401
Somalia .....	—	—	—	—	—	4	—	4
Spanske bes. i Afrika .....	—	—	—	13	100	67	211	342
Libya .....	—	—	14	0	30	28	66	177
Sør-Vest-Afrika .....	83	86	663	715	1	22	44	110
Sør-Afrika-Sambandet .....	449	7 084	9 122	24 305	2 264	1 947	37 341	34 015
Rhodesia og Nyasaland ...	254	252	4 706	5 408	237	224	1 742	1 238
Belgisk Kongo .....	13	16	1 860	600	634	210	2 541	2 523
Tunis .....	—	173	1 909	2 387	35	—	110	117
Algerie .....	17	52	557	1 051	201	358	2 857	4 207
Fransk Marokko .....	1 079	978	8 939	12 303	551	400	5 772	7 514
Fransk Vest-Afrika .....	271	675	9 018	12 621	233	225	1 061	1 026
Fransk Ekvatorial-Afrika .	900	175	4 078	3 533	230	630	7 652	5 667
Fransk Somaliland .....	—	—	—	—	—	2	49	27
Madagaskar .....	32	19	122	242	165	198	946	829
Portugisiske bes. i Afrika ..	3 555	2 980	11 724	19 038	707	721	7 201	7 435
Britisk Vest-Afrika .....	3 156	119	52 985	50 876	6 776	7 827	47 394	62 941

<sup>1</sup> Inklusive skip. *Incl. ships.*



Tabell 7 (forts.). Samhandelen med de enkelte land.

Land	Innførsel: Produksjonsland				Utførsel: Forbruksland			
	September		Jan.—september		September		Jan.—september	
	1955	1956	1955	1956	1955	1956	1955	1956
	1 000 kr.	1000 kr.	1 000 kr.	1 000 kr.	1000 kr.	1000 kr.	1 000 kr.	1000 kr.
Britisk Øst-Afrika .....	98	607	2 414	2 848	1 459	139	5 711	5 281
Andre britiske bes. i Afrika.	—	—	—	—	32	58	155	313
<b>Nord-Amerika</b> .....	68 782	93 469	750 561	927 497	42 190	39 047	288 514	361 473
Canada .....	26 221	31 570	237 063	324 823	2 464	1 341	12 824	14 842
Sambandsstatene .....	42 561	61 888	513 397	599 123	39 664	37 585	275 211	345 655
Alaska .....	—	—	101	—	—	—	4	0
Panamakanalsonen, Puerto Rico, am. Virginøyer ...	—	2	—	2	62	121	475	975
Amerikanske bes. i Asia .....	—	—	—	—	—	—	—	—
Amerik. bes. i Stillehavet ..	—	9	—	3 549	—	—	—	1
<b>Mellom-Amerika</b> .....	7 709	10 230	166 368	182 392	10 001	13 120	43 365	63 842
Costa Rica .....	—	192	—	274	362	118	2 068	8 412
Cuba .....	192	297	2 464	1 952	2 126	1 026	15 058	14 706
Domingo-Republikken ....	—	3	15	66	52	151	544	1 049
El Salvador .....	120	—	120	—	38	10	436	671
Guatemala .....	1	—	13	19	60	59	228	953
Haiti .....	427	23	3 085	10 356	8	29	211	188
Honduras .....	—	732	—	1 336	2	15	70	124
Mexico .....	420	656	8 792	13 939	606	177	3 283	3 393
Nicaragua .....	—	—	0	—	11	26	200	228
Panama (unnt. Panama-kanalsonen) .....	—	1	28 048	48 281	5 993	11 009	15 892	29 285
St. Pierre og Miquelon .....	—	—	—	—	—	—	1	—
Guadelope og Martinique ...	—	—	—	—	53	5	246	115
Nederlandsk Vestindia ....	4 955	8 304	99 746	84 180	133	129	1 091	848
Britisk Honduras .....	—	—	—	64	—	—	38	46
Jamaica .....	10	14	19 798	13 193	319	137	1 183	1 339
Andre brit. bes. i Vestindia .	1 584	8	4 287	8 732	238	229	2 816	2 485
<b>Sor-Amerika</b> .....	27 003	20 582	188 650	194 494	13 222	22 256	151 630	163 509
Argentina .....	6 824	284	12 927	17 317	49	198	13 822	11 303
Bolivia .....	—	—	—	—	10	255	1 243	1 278
Brasil .....	5 976	17 669	116 259	137 391	10 865	7 685	111 626	118 322
Chile .....	2	19	1 673	723	30	60	4 027	2 867
Colombia .....	6 266	—	6 522	5	140	776	6 112	3 014
Ecuador .....	—	—	2 018	838	117	82	619	919
Paraguay .....	—	76	2 055	1 829	—	—	28	1
Peru .....	—	147	1 225	1 990	627	10 546	5 168	14 728
Uruguay .....	16	77	4 969	2 729	123	3	2 414	850
Venezuela .....	7 772	2 196	37 479	27 351	461	1 701	5 264	8 291
Fransk Guiana .....	—	—	165	70	6	—	40	24
Surinam .....	145	107	2 094	3 765	17	5	110	155
Britisk Guiana .....	2	7	1 264	486	9	48	107	240
Falklandsøyene .....	—	—	—	—	868	897	1 050	1 517
<b>Asia</b> .....	13 747	9 977	136 332	136 326	12 005	16 902	101 655	138 727
Afganistan .....	—	—	—	—	—	—	17	5
Arabia .....	—	1	11	4 824	73	360	1 266	2 463
China .....	775	983	7 569	14 744	2	4 358	52	6 771
Filippinene .....	3 261	2 640	29 296	29 431	174	111	946	1 030
Indonesia .....	2 830	1 450	11 326	7 453	1 088	620	13 307	10 039
Israel .....	62	55	20 020	16 617	742	60	9 348	2 502
Japan .....	1 010	973	18 175	10 989	161	250	947	2 460
Korea .....	1	—	1	—	54	—	416	1 770
Libanon .....	—	—	—	67	50	165	993	1 045
Nepal og Butan .....	—	—	—	1	—	—	5	—
Persia .....	2	105	5 644	226	211	621	1 014	4 908
Siam .....	274	401	2 829	4 654	786	419	5 776	3 849
Syria .....	—	—	18	61	89	187	779	1 139
Indo-China .....	—	10	44	48	288	90	2 339	1 103

Tabell 7 (forts.).

## Samhandelen med de enkelte land.

Land	Innførsel: Produksjonsland				Utførsel: Forbruksland			
	September		Jan.—september		September		Jan.—september	
	1955	1956	1955	1956	1955	1956	1955	1956
	1000 kr.	1000 kr.	1000 kr.	1000 kr.	1000 kr.	1000 kr.	1000 kr.	1000 kr.
Formosa .....	—	—	10	0	5	—	68	99
Burma.....	148	197	757	1 103	591	453	3 024	3 205
Ceylon .....	235	120	1 687	1 098	534	159	3 038	3 069
India .....	1 809	491	10 913	15 804	3 887	5 381	37 647	45 011
Irak .....	231	—	233	159	237	259	2 034	5 101
Pakistan .....	117	753	2 310	2 538	374	681	4 513	6 625
Jordan .....	1	—	1	2	47	77	429	278
Portugisiske bes. i Asia .....	—	—	31	9	18	86	128	303
Hong Kong .....	459	477	2 200	5 328	1 633	1 264	5 619	6 938
Malaya med Singapore .....	2 357	1 181	14 488	17 556	842	1 199	7 007	28 302
Andre britiske bes. i Asia .....	175	140	8 769	3 614	119	102	943	712
Oseania .....	1 759	483	12 647	10 752	9 715	6 489	75 419	71 885
Austral-Sambandet .....	1 520	350	8 716	6 765	9 082	5 656	64 097	61 128
New Zealand .....	239	131	2 479	1 449	629	804	11 238	10 642
Franske bes. i Stillehavet .....	—	2	1 452	2 538	—	26	34	72
Britiske bes. i Stillehavet .....	—	—	—	—	4	3	50	43

Tabell 8. Innførsel og utførsel av skip fordelt på land<sup>1</sup>.*Imports and exports of ships by country.*

Land Country	Innførsel: Produksjonsland <sup>2</sup> Imp.: Country of production				Utførsel: Forbruksland Exp.: Country of consumption			
	September		Jan.—september		September		Jan.—september	
	1955	1956	1955	1956	1955	1956	1955	1956
	1000 kr.	1000 kr.	1000 kr.	1000 kr.	1000 kr.	1000 kr.	1000 kr.	1000 kr.
Finnland .....	—	—	—	—	—	3 400	27 200	40 237
Polen.....	—	—	—	—	—	—	—	5 750
Spania .....	—	—	—	—	—	—	6 230	—
Hellas .....	—	—	—	—	696	—	1 546	—
Italia .....	4 000	—	4 000	—	—	2 270	6 310	10 634
Sverige .....	125 050	9 000	530 384	323 372	695	15 658	8 737	32 003
Vest-Tyskland .....	—	41 836	133 554	360 672	—	14 498	16 763	44 893
Tyrkia .....	—	—	—	—	—	—	7 460	—
Belgia & Luxembourg .....	—	—	—	37 000	—	—	—	18 200
Danmark .....	—	—	40 700	48 114	—	—	—	13 434
Færøyane .....	—	—	215	—	—	—	3 473	—
Frankrike .....	1 815	—	10 399	23 386	—	—	2 450	3 800
Nederland.....	—	—	45 899	15 239	—	146	—	11 978
Eire .....	—	—	—	—	—	—	—	1 000
Storbritannia og N. Irland .....	28 150	19 000	341 507	403 325	4 450	310	13 380	3 110
Gibraltar .....	—	—	—	—	—	—	—	268
Liberia .....	—	—	200	—	—	1 251	37 585	80 731
Marokko .....	—	—	—	—	—	—	—	1 500
Sambandsstatene .....	—	—	—	—	—	—	—	9 683
Costa Rica .....	—	—	—	—	316	—	1 727	7 300
Panama.....	—	—	24 556	48 000	5 955	11 000	15 668	28 969
Brasil .....	—	—	—	—	—	—	—	5 200
Chile .....	—	—	—	—	—	—	2 185	—
Peru .....	—	—	—	—	—	10 336	360	10 336
Siam .....	—	—	—	—	—	—	1 750	—
India .....	—	—	—	—	—	—	10 090	13 000
Hong-Kong .....	—	—	—	2 300	1 100	—	1 100	2 498
Malaya .....	—	—	—	—	—	—	—	18 800
I alt	159 015	69 836	1 131 414	1 261 408	13 212	58 869	164 014	363 324

<sup>1</sup> Omfatter skip over 25 br. reg.t. Inkl. skip til opphogging. *Ships over 25 gross tons only. Incl. ships for breaking up.* <sup>2</sup> Eldre skip er ikke gruppert etter det land skipet er bygd i, men etter innkjøpsland. *Second hand ships are classified according to country of purchase; not according to where the ships were built.*



## land. — Hovedgrupper.

by divisions of the SITC.

Øst-Tyskland				Italia				Sverige				Gr.nr.
Innførsel Imp.		Utførsel Exp.		Innførsel Imp.		Utførsel Exp.		Innførsel Imp.		Utførsel Exp.		
Sept. 1956	Jan.- sept. 1956	Sept. 1956	Jan.- sept. 1956	Sept. 1956	Jan.- sept. 1956	Sept. 1956	Jan.- sept. 1956	Sept. 1956	Jan.- sept. 1956	Sept. 1956	Jan.- sept. 1956	
1000 kr.	1000 kr.	1000 kr.	1000 kr.	1000 kr.	1000 kr.	1000 kr.	1000 kr.	1000 kr.	1000 kr.	1000 kr.	1 000 kr.	
4 141	50 973	1 107	43 390	4 852	73 053	18 861	85 729	64 025	809 353	64 262	397 521	
-	-	-	-	-	-	-	-	2	9	-	-	00
-	-	-	-	-	-	2	1 297	38	375	67	709	01
-	-	-	519	1	217	896	7 038	-	-	211	1 118	02
-	-	251	25 637	-	-	12 215	33 417	60	896	8 864	36 874	03
-	-	-	-	301	2 938	1	1	183	2 303	249	1 924	04
-	0	-	-	608	11 743	-	-	350	651	0	389	05
-	14 527	-	-	-	-	-	-	67	77	533	2 082	06
-	-	-	-	-	11	0	0	-	115	30	184	07
-	-	321	1 790	-	-	538	4 771	-	1 739	1 915	9 405	08
-	6	-	-	-	-	6	31	60	374	741	3 427	09
-	-	-	-	30	1 790	3	11	0	47	40	101	11
-	-	-	-	-	-	-	-	-	-	22	189	12
-	-	-	-	-	-	19	1 915	6	148	283	5 208	21
-	-	-	-	-	-	-	-	-	2	-	-	22
-	-	-	-	-	-	-	-	2	37	16	59	23
-	-	-	-	-	-	-	-	5 007	41 955	255	2 612	24
-	-	-	-	-	110	336	5 910	1 389	13 221	30	298	25
-	9	-	-	-	3 639	-	75	227	1 288	327	3 424	26
17	305	508	5 339	431	7 051	117	760	175	1 632	3 359	22 051	27
-	-	-	-	-	-	233	915	1 359	8 079	996	13 148	28
-	0	-	0	6	236	-	49	55	2 169	220	2 006	29
186	2 402	-	0	0	9 220	-	-	540	2 074	174	3 832	31
-	-	-	4 225	12	64	746	4 718	288	2 860	979	5 492	41
-	306	-	4	5	375	207	1 604	590	5 167	1 289	10 280	51
-	16	-	-	-	-	-	-	26	307	-	-	52
-	10	1	98	2	206	0	3	139	1 707	218	901	53
-	16	-	-	7	120	8	320	377	3 444	69	367	54
-	22	-	-	4	55	-	-	38	348	14	179	55
466	4 280	-	-	-	-	-	-	47	366	6 715	51 282	56
5	99	13	66	52	821	38	260	364	6 278	292	2 682	59
-	16	-	-	11	132	-	46	341	2 857	44	297	61
5	47	-	-	69	1 855	-	21	685	5 467	229	1 994	62
66	274	-	-	7	110	18	23	444	3 495	31	824	63
34	211	-	-	0	276	67	120	441	5 208	9	282	64
498	2 878	-	-	1 033	13 133	-	2	3 454	24 402	1 458	9 650	65
514	3 930	-	-	143	602	6	84	1 325	9 177	137	1 630	66
-	9	-	-	3	83	0	12	58	290	128	900	67
-	135	13	5 636	-	2 113	958	9 708	9 192	113 125	12 479	112 494	68
195	2 105	-	1	605	3 430	73	740	5 130	45 182	985	6 959	69
309	4 765	-	54	725	3 672	9	453	12 183	95 466	2 829	19 650	71
38	500	-	1	77	1 403	18	177	3 672	31 924	704	5 891	72
1 122	7 299	-	-	214	1 715	2 270	10 647	13 220	355 693	15 923	47 928	73
16	122	-	-	2	20	-	31	379	3 451	107	782	81
3	19	-	-	5	6	-	18	27	335	128	770	82
3	35	-	-	8	61	-	-	49	116	12	39	83
186	1 496	-	5	340	4 046	-	6	566	4 610	465	1 563	84
-	0	-	-	-	4	10	10	169	1 012	54	275	85
104	1 340	-	1	32	1 052	0	19	367	3 627	36	529	86
373	3 793	-	14	119	744	67	517	925	6 095	571	4 024	89
1	1	-	-	-	-	-	-	9	153	14	369	92
-	-	-	-	-	-	-	-	-	-	11	448	93

Tabell 9 (forts.).

## Samhandelen med de viktigste

Gr. nr.	Hovedgrupper	Vest-Tyskland				Belgia og Luxembourg			
		Innførsel		Utførsel		Innførsel		Utførsel	
		Sept. 1956	Jan.-sept. 1956	Sept. 1956	Jan.-sept. 1956	Sept. 1956	Jan.-sept. 1956	Sept. 1956	Jan.-sept. 1956
		1000 kr.	1000 kr.	1000 kr.	1000 kr.	1000 kr.	1000 kr.	1000 kr.	1000 kr.
	<b>I alt</b> .....	<b>130943</b>	<b>1160123</b>	<b>62 442</b>	<b>459 923</b>	<b>22 966</b>	<b>247786</b>	<b>14 505</b>	<b>137838</b>
00	Levende dyr vesentl. til mat .....	-	1	-	-	-	-	-	-
01	Kjøtt og kjøttvarer .....	1	523	94	5 640	1	48	6	35
02	Meierivarer, egg og honning .....	-	0	3 106	9 463	-	-	95	744
03	Fisk og fiskevarer .....	-	3	1 316	22 248	-	-	923	6 296
04	Korn og kornvarer .....	78	111	-	0	0	2	-	3
05	Frukt og grønnsaker .....	23	856	46	47	39	383	-	12
06	Sukker og sukkervarer .....	3	8	-	0	85	827	-	-
07	Kaffe, te, kakao, krydderier og prod. av disse varer .....	11	128	-	5	-	1	-	-
08	Førstoffer, ikke ellers nevnt .....	1	1 807	1 136	16 931	11	270	1 714	9 554
09	Forskjellige matvarer .....	69	272	8	15	-	121	31	157
11	Drikkevarer .....	13	173	-	9	-	-	8	45
12	Tobakk og tobakkvarer .....	3	43	-	31	2	77	-	39
21	Huder og skinn, uberedte .....	-	167	571	10 140	4	48	1	718
22	Oljefrø, -nøtter og -kjerner .....	-	26	-	-	-	1	-	-
23	Rågummi, også synt. og regen. ..	89	617	-	-	-	58	-	-
24	Tre, trelast og kork .....	200	2 055	674	2 816	-	64	10	518
25	Papirmasse og papiravfall .....	-	0	3 262	27 864	-	-	951	11 298
26	Spinnestoffer .....	322	2 511	129	1 075	751	5 777	106	3 283
27	Rå gjødn.st. og forskj. rå min.....	996	8 732	791	14 836	153	1 195	246	1 550
28	Malmer og metallavfall .....	97	1 507	9 030	87 188	759	4 413	549	2 837
29	Forskj. anim. og veg. råvarer.....	72	604	296	2 042	4	472	11	127
31	Brenselsstoffer, smøreoljer o. l. ....	8 329	68 553	1 505	8 165	14	7 218	-	10
41	Dyre- og plantefett, olje, voks ...	1 032	4 097	2 672	17 007	-	182	176	933
51	Kjemiske råstoffer og forb. ....	3 349	31 004	343	3 082	816	8 748	103	976
52	Mineralsk tjære og rå kjemikalier av kull, olje og gass .....	60	737	-	5	-	2	-	-
53	Farge- og garvestoffer .....	619	5 540	111	1 045	44	266	9	98
54	Medisinske og farm. prod. ....	241	2 177	107	280	50	553	9	27
55	Eteriske oljer, parf., kosm., såpe og andre rensedmidler .....	26	537	3	7	6	22	2	3
56	Gjødningsstoffer, ikke rå .....	107	654	-	26	106	570	-	1
59	Sprengst. og forskj. kjem. prod. ...	1 925	17 967	324	3 365	186	1 608	116	475
61	Lær, lærvarer og ber. pelskinn.....	743	6 051	456	1 104	87	939	81	375
62	Gummivarer .....	731	7 151	150	1 046	110	2 207	35	483
63	Arb. av tre og kork (u. møbler)....	466	4 137	91	888	8	516	17	218
64	Papir og papp og arb. herav.....	460	4 435	2 144	16 155	90	1 053	1 857	14 104
65	Garn, metervarer og ferd. tekstiler.	11 125	98 414	84	611	4 156	40 116	38	352
66	Prod. av ikke-met. min. i. e. n.....	1 480	13 862	60	615	553	6 112	37	511
67	Sølv, platina, edelsteiner og perler, gullsmedarb. og bijouteri .....	684	4 837	592	2 189	-	242	1	3
68	Uedle metaller .....	13 931	124265	16 958	141213	10 601	103863	6 959	60 887
69	Arbeider av uedle metaller .....	5 743	56 810	47	2 665	1 593	5 979	5	469
71	Ikke-elektriske maskiner .....	10 824	121323	952	7 396	626	4 324	21	388
72	Elektr. mask., app. og deler .....	9 118	75 413	117	2 880	1 272	5 887	16	505
73	Transportmidler .....	49 366	427461	14 797	46 770	111	38 500	-	18 577
81	Ferdige hus, sanitær-, varme- og lyststyr .....	343	4 015	14	462	61	363	14	50
82	Møbler .....	49	435	11	311	-	6	6	45
83	Kofferter, vesker m. v. ....	110	913	-	-	-	1	-	-
84	Klær .....	4 187	25 372	359	752	314	2 351	58	171
85	Skotøy .....	80	269	-	69	55	319	245	610
86	Instrumenter o. l. (unnt. musikk-instr.), fotogr. og opt. art.....	2 213	18 646	16	257	211	1 667	3	82
89	Forskj. ferdige varer, i. e. n.....	1 621	14 901	64	657	87	415	46	224
92	Levende dyr, ikke til mat.....	3	-	6	41	-	-	-	-
93	Skipsutstyr, ikke spes. på vareslag.	-	-	-	510	-	-	-	45

## land. — Hovedgrupper.

Danmark				Frankrike				Nederland				Gr.nr.
Innførsel		Utførsel		Innførsel		Utførsel		Innførsel		Utførsel		
Sept. 1956	Jan.-sept. 1956	Sept. 1956	Jan.-sept. 1956	Sept. 1956	Jan.-sept. 1956	Sept. 1956	Jan.-sept. 1956	Sept. 1956	Jan.-sept. 1956	Sept. 1956	Jan.-sept. 1956	
1000 kr.	1000 kr.	1000 kr.	1000 kr.	1000 kr.	1000 kr.	1000 kr.	1000 kr.	1000 kr.	1000 kr.	1000 kr.	1000 kr.	
20 341	215 534	22 742	206 913	17 114	219 366	16 620	171 759	32 817	286 467	15 950	136 156	
-	-	-	5	-	-	-	-	-	-	-	-	00
70	532	12	161	15	154	-	249	104	296	32	465	01
-	129	12	90	-	-	77	1 568	-	-	11	227	02
212	1 856	418	2 292	-	23	1 423	10 289	458	2 311	455	6 223	03
1 559	5 905	10	272	-	3 518	-	-	-	1 505	12	44	04
42	2 307	-	1	62	379	-	-	226	5 529	2	52	05
1 706	9 276	-	-	-	-	-	-	304	2 304	-	-	06
3	94	3	51	7	47	-	-	7	289	8	36	07
82	2 259	234	4 747	-	2 294	2 148	16 861	9	1 538	2 422	21 681	08
25	117	11	69	1	12	5	24	1	55	-	29	09
8	42	1	17	172	6 670	-	13	1	99	0	7	11
20	107	-	17	-	1	-	8	111	685	6	86	12
53	154	197	1 151	98	701	294	5 047	94	320	150	1 265	21
1	18	-	-	-	-	-	-	97	672	-	-	22
-	32	-	19	-	25	-	-	2	25	-	-	23
334	2 531	125	621	36	327	41	41	6	431	161	1 495	24
-	6	974	7 810	-	-	4 173	48 683	198	1 368	4 944	30 169	25
177	1 588	289	2 403	931	9 436	-	-	84	810	72	679	26
276	3 133	1 054	6 020	75	1 579	369	3 716	619	4 488	182	2 858	27
166	1 423	270	2 104	1 393	6 393	187	382	-	-	32	638	28
247	2 818	199	979	27	527	431	5 459	2 412	3 415	16	462	29
98	554	158	2 632	3	3 403	-	-	12 124	113826	0	48	31
1 917	6 056	260	2 825	3	116	1 267	15 784	53	981	676	2 851	41
196	1 434	575	5 720	1 469	10 561	3 331	10 207	115	2 671	193	1 300	51
-	45	-	-	-	-	-	267	-	468	-	-	52
144	1 245	17	139	27	673	52	105	49	466	26	314	53
348	3 787	38	65	16	896	-	1 429	15	792	36	1 534	54
4	70	49	120	167	1 137	-	-	73	1 099	8	48	55
-	1	7 685	78 824	400	4 747	-	-	-	13	-	-	56
183	2 852	278	1 665	28	618	62	391	769	5 506	151	815	59
38	368	51	181	267	2 520	64	386	16	663	72	1 001	61
88	966	210	2 334	33	679	2	28	25	710	38	330	62
617	4 485	398	2 635	87	1 414	6	151	21	141	732	3 235	63
155	1 217	3 154	23 700	92	1 337	1 399	16 354	36	325	1 823	17 004	64
1 501	14 026	864	2 274	2 817	33 253	1	13	4 989	40 994	26	232	65
683	4 431	58	323	183	2 736	27	222	502	4 120	32	310	66
10	56	3	17	39	159	4	387	3	371	27	244	67
824	8 954	3 243	27 685	6 259	72 894	909	25 650	4 933	27 204	1 699	20 996	68
1 286	9 504	382	2 298	707	4 758	38	663	975	6 976	1 020	2 644	69
2 144	33 121	479	4 660	225	5 522	93	1 526	825	13 414	203	2 248	71
1 523	16 636	163	2 695	116	1 580	120	871	1 023	14 197	30	382	72
123	49 258	24	13 771	452	27 450	15	3 934	34	16 294	164	12 141	73
144	828	86	383	45	219	-	42	232	1 728	-	21	81
53	375	9	78	9	99	8	25	-	14	4	25	82
14	115	-	0	23	148	-	-	-	11	1	23	83
2 325	13 062	486	1 113	712	6 690	-	4	877	4 029	299	996	84
5	18	43	144	-	10	-	34	-	5	-	33	85
343	2 704	19	195	53	1 855	3	82	86	830	0	83	83
585	4 827	147	1 076	65	1 805	61	781	309	2 479	171	844	89
9	212	54	532	-	-	-	48	-	-	14	38	92
-	-	0	0	-	-	10	35	-	-	-	-	93

Tabell 9 (forts.).

## Samhandelen med de viktigste

Gr. nr.	Hovedgrupper	Storbritannia og N.-Irland				Sambandsstatene			
		Innførsel		Utførsel		Innførsel		Utførsel	
		Sept. 1956	Jan.-sept. 1956	Sept. 1956	Jan.-sept. 1956	Sept. 1956	Jan.-sept. 1956	Sept. 1956	Jan.-sept. 1956
		1000 kr.	1000 kr.	1000 kr.	1000 kr.	1000 kr.	1000 kr.	1000 kr.	1000 kr.
	<b>I alt</b> .....	<b>122952</b>	<b>1266943</b>	<b>97 291</b>	<b>795 685</b>	<b>61 888</b>	<b>599 123</b>	<b>37 585</b>	<b>345 655</b>
00	Levende dyr vesentl. til mat .....	-	3	-	-	-	-	4	34
01	Kjøtt og kjøttvarer .....	5	54	1 755	10 701	151	1 772	26	164
02	Meierivarer, egg og honning .....	-	11	1 697	10 627	-	0	336	1 552
03	Fisk og fiskevarer .....	51	78	8 405	60 988	-	9	8 481	48 846
04	Korn og kornvarer .....	-	455	-	36	7 696	116981	42	760
05	Frukt og grønnsaker .....	24	142	2	15	7 407	34 976	4	5
06	Sukker og sukkervarer .....	7 699	33 264	-	-	-	23	-	7
07	Kaffe, te, kakao, krydderier og prod. av disse varer .....	298	3 299	82	82	-	5	58	136
08	Førstoffer, ikke ellers nevnt .....	186	1 768	4 551	56 351	-	15 181	515	10 443
09	Forskjellige matvarer .....	9	75	1 201	10 064	-	10	-	50
11	Drikkevarer .....	141	2 303	5	44	-	9	10	196
12	Tobakk og tobakkvarer .....	62	792	8	43	2 958	28 574	-	31
21	Huder og skinn, uberedte .....	210	2 767	753	14 366	47	1 233	86	15 283
22	Oljefrø, -nøtter og -kjerner .....	10	27	-	-	3 474	19 746	-	-
23	Rågummi, også synt. og regen. ..	66	552	3	80	206	2 173	-	-
24	Tre, trelast og kork .....	45	408	5 492	29 720	453	3 017	-	-
25	Papirmasse og papiravfall .....	-	-	27 094	232160	-	-	1 009	5 998
26	Spinnestoffer .....	1 579	16 476	449	3 537	2 449	11 650	578	5 958
27	Rå gjødn.st. og forskj. rå min. ....	1 140	9 120	854	5 314	74	1 546	172	2 055
28	Malmer og metallavfall .....	-	631	888	9 287	-	4 696	751	3 919
29	Forskj. anim. og veg. råvarer .....	14	696	2	177	253	1 466	35	131
31	Brenselstoffer, smøreoljer o.l. ....	32 548	247561	1	93	13 051	93 073	-	-
41	Dyre- og plantefett, olje, voks ...	87	1 504	2 176	10 442	153	2 397	283	5 424
51	Kjemiske råstoffer og forb. ....	2 715	15 901	4 233	32 906	925	7 700	553	4 359
52	Mineralsk tjære og rå kjemikalier av kull, olje og gass .....	328	2 240	-	-	95	865	-	-
53	Farge- og garvestoffer .....	553	5 021	25	623	441	4 003	-	101
54	Medisinske og farm. prod. ....	549	4 651	119	2 317	546	3 273	25	572
55	Eteriske oljer, parf., kosm., såpe og andre rensmidler .....	159	1 174	-	9	8	141	-	4
56	Gjødningsstoffer, ikke rå .....	0	1	1	1	3	23	1 092	15 429
59	Sprengst. og forskj. kjem. prod. ...	2 413	21 899	102	3 310	1 720	18 989	3	985
61	Lær, lærvarer og ber. pelsskinn. ....	890	8 775	130	731	63	1 049	-	293
62	Gummivarer .....	1 003	12 227	12	1 074	129	1 980	1	3
63	Arb. av tre og kork (u. møbler) ....	21	366	1 841	14 402	0	164	38	992
64	Papir og papp og arb. herav .....	365	4 390	7 935	79 111	79	768	3 153	17 072
65	Garn, metervarer og ferd. tekstiler. .	9 937	89 076	0	606	680	8 045	10	47
66	Prod. av ikke-met. min. i. e. n. ....	1 173	12 578	33	266	699	5 103	256	1 634
67	Sølv, platina, edelsteiner og perler, gullsmedarb. og bijouteri .....	1 029	6 773	51	438	4	70	424	5 795
68	Uedle metaller .....	10 515	89 056	25 909	188960	4 103	57 460	17 573	166898
69	Arbeider av uedle metaller .....	4 868	38 019	89	1 267	1 168	8 540	184	8 341
71	Ikke-elektriske maskiner .....	10 526	106082	734	5 681	6 103	55 176	495	2 397
72	Elektr. mask., app. og deler .....	2 800	33 934	129	1 835	1 412	9 282	28	177
73	Transportmidler .....	23 709	447834	324	4 391	4 225	65 877	74	11 512
81	Ferdige hus, sanitær-, varme- og lyststyr .....	300	2 677	35	361	160	442	54	531
82	Møbler .....	63	487	4	442	5	220	186	991
83	Koffert, vesker m. v. ....	3	56	-	10	4	22	-	4
84	Klær .....	1 884	13 508	61	362	6	53	180	818
85	Skotøy .....	136	891	2	2	6	15	-	44
86	Instrumenter o.l. (unnt. musikk-instr.), fotogr. og opt. art. ....	1 321	15 524	18	229	702	7 733	9	42
89	Forskj. ferdige varer, i. e. n. ....	1 518	11 788	80	1 645	223	3 379	850	5 610
92	Levende dyr, ikke til mat. ....	-	29	6	121	7	214	7	7
93	Skipsutstyr, ikke spes. på vareslag. .	-	-	-	458	-	-	-	-





Tabell 10. Utførsel av viktige varer fordelt på forbruksland.

*Exports of principal commodities by country of consumption.*

Statistisk nummer <i>Statistical number</i>	Vare og land <i>Commodity and country</i>	Mengde- enhet <i>Unit</i>	September 1956		Januar—september 1956	
			Mengde <i>Quantity</i>	Verdi <i>Value</i>	Mengde <i>Quantity</i>	Verdi <i>Value</i>
031 01 00-05	<b>Fersk og iset sild i alt</b> .....	kg	21 424	13	58 455 706	26 541
	1108 Tsjekkoslovakia .....	»	—	—	3 601 212	1 658
	1109 Øst-Tyskland .....	»	—	—	15 753 623	7 160
	1304 Sverige .....	»	21 424	13	692 692	422
	1305 Vest-Tyskland .....	»	—	—	26 239 896	11 637
	1331 Belgia og Luxembourg .....	»	—	—	455 132	244
	1351 Frankrike .....	»	—	—	1 071 607	514
	1361 Nederland .....	»	—	—	1 549 139	749
	1481 Storbritannia og N.-Irland ..	»	—	—	8 717 415	3 950
	Andre land .....	»	—	—	374 990	207
031 01 06-11	<b>Frossen sild i alt</b> .....	kg	270 300	166	42 446 650	25 654
	1105 Polen .....	»	—	—	4 930 700	2 898
	1106 Romania .....	»	—	—	827 050	521
	1107 Sovjet-Samveldet .....	»	—	—	4 823 500	2 893
	1108 Tsjekkoslovakia .....	»	—	—	7 711 655	4 789
	1109 Øst-Tyskland .....	»	—	—	10 350 340	5 949
	1305 Vest-Tyskland .....	»	300	0	5 185 776	3 038
	1331 Belgia og Luxembourg .....	»	—	—	737 400	442
	1351 Frankrike .....	»	—	—	1 214 750	720
	1361 Nederland .....	»	—	—	727 000	418
	1402 Island .....	»	—	—	—	—
	1481 Storbritannia og N. Irland ..	»	—	—	3 304 175	2 324
	6106 Israel .....	»	—	—	500 000	330
	Andre land .....	»	270 000	166	2 134 304	1 332
031 01 12-41	<b>Fersk og iset fisk i alt</b> .....	kg	2 748 692	5 217	17 265 555	29 438
	1109 Øst-Tyskland .....	»	—	—	649 934	862
	1302 Italia .....	»	958 650	2 161	3 191 209	7 437
	1304 Sverige .....	»	76 593	306	2 045 099	4 225
	1305 Vest-Tyskland .....	»	317	6	50 621	159
	1331 Belgia og Luxembourg .....	»	48 617	84	583 119	967
	1341 Danmark .....	»	40 879	157	159 511	646
	1351 Frankrike .....	»	138 876	177	2 243 681	2 664
	1361 Nederland .....	»	68 963	201	283 823	954
	1481 Storbritannia og N.-Irland ..	»	1 415 797	2 125	8 001 031	11 358
	Andre land .....	»	—	—	57 527	166
031 01 42-56	<b>Fersk og iset filet i alt</b> .....	kg	5 500	15	153 852	394
	1108 Tsjekkoslovakia .....	»	—	—	—	—
	1304 Sverige .....	»	5 124	14	129 977	352
	1305 Vest-Tyskland .....	»	—	—	16 300	27
	3191 Sambandsstatene .....	»	—	—	—	—
	Andre land .....	»	376	1	7 575	15
031 01 57-87	<b>Rundfrossen fisk i alt</b> .....	kg	1 236 400	3 398	5 244 071	22 597
	1108 Tsjekkoslovakia .....	»	204 603	447	442 155	979
	1109 Øst-Tyskland .....	»	300 015	251	1 299 942	1 093
	1302 Italia .....	»	327 622	413	1 061 073	2 119
	1304 Sverige .....	»	4 705	6	115 485	504
	1305 Vest-Tyskland .....	»	112 466	209	626 476	965
	1351 Frankrike .....	»	27 607	192	89 606	716
	1481 Storbritannia og N.-Irland ..	»	200 881	1 605	1 289 945	15 417
	Andre land .....	»	58 501	275	319 389	804
031 01 88-99	<b>Frossen filet i alt</b> .....	kg	1 592 221	4 408	10 868 258	28 616
	1107 Sovjet-Samveldet .....	»	48 006	110	2 049 534	4 538
	1108 Tsjekkoslovakia .....	»	76 545	176	325 818	863
	1109 Øst-Tyskland .....	»	—	—	—	—
	1303 Sveits .....	»	129 538	388	751 277	2 390
	1304 Sverige .....	»	208 973	737	2 057 984	7 550
	1305 Vest-Tyskland .....	»	421 115	766	1 566 492	2 788
	1306 Østerrike .....	»	—	—	652 981	1 293
	1361 Nederland .....	»	—	—	497 243	1 187
	3191 Sambandsstatene .....	»	595 687	1 945	2 500 429	6 767
	6106 Israel .....	»	—	—	76 266	168
	Andre land .....	»	112 357	286	390 234	1 072

Tabell 10 (forts.). Utførsel av viktige varer fordelt på forbruksland.

Statistisk nummer	Vare og land	Mengde-enhet	Septemter 1956		Januar—september 1956	
			Mengde	Verdi	Mengde	Verdi
				1000 kr.		1000 kr.
031 02 11-18	<b>Tørrfisk i alt</b> .....	kg	4 207 571	19 117	21 420 992	90 127
	1103 Finland .....	»	—	—	—	—
	1302 Italia .....	»	1 870 400	9 418	4 351 825	22 725
	1304 Sverige .....	»	12 400	56	13 325	60
	1305 Vest-Tyskland .....	»	1 500	7	38 380	178
	1331 Belgia og Luxembourg .....	»	43 600	236	111 400	619
	1361 Nederland .....	»	22 750	106	102 400	490
	2103 Liberia .....	»	2 340	9	153 630	543
	2356 Fransk Ekvatorial-Afrika ..	»	139 141	541	1 228 546	4 765
	2482 Britisk Vest-Afrika .....	»	1 822 300	7 146	14 909 961	58 097
	3191 Sambandsstatene .....	»	184 100	1 106	239 900	1 424
	Andre land .....	»	109 040	492	271 625	1 226
031 02 21-25	<b>Klipptisk i alt</b> .....	kg	3 294 801	11 067	39 101 774	135 344
	1121 Spania .....	»	35 562	121	5 114 096	16 844
	1302 Italia .....	»	18 250	34	26 250	58
	1371 Portugal .....	»	1 249 320	3 151	11 004 830	27 782
	2101 Egypt .....	»	—	—	174 570	602
	2372 Portugisisk Afrika .....	»	116 540	465	1 188 025	4 686
	3191 Sambandsstatene .....	»	26 611	71	154 206	501
	4102 Cuba .....	»	190 538	797	2 517 054	10 470
	4108 Mexico .....	»	4 220	24	157 772	857
	4362 Nederlandsk Vest-India ..	»	22 955	85	133 366	499
	5101 Argentina .....	»	6 655	29	6 655	29
	5103 Brasil .....	»	1 411 549	5 409	17 412 599	67 889
	5108 Peru .....	»	5 200	34	30 345	182
	5110 Venezuela .....	»	126 848	562	544 433	2 374
	Andre land .....	»	80 553	285	637 573	2 571
031 02 31-37	<b>Saltet sild i alt</b> .....	kg	2 653 362	3 915	74 443 670	62 900
	1103 Finland .....	»	—	—	283 280	336
	1105 Polen .....	»	—	—	1 252 160	1 157
	1107 Sovjet-Samveldet .....	»	—	—	51 452 480	37 782
	1108 Tsjekkoslovakia .....	»	—	—	—	—
	1109 Øst-Tyskland .....	»	—	—	7 425 395	5 347
	1304 Sverige .....	»	1 807 966	2 818	6 690 231	9 134
	1305 Vest-Tyskland .....	»	85 885	84	1 450 815	1 444
	1306 Østerrike .....	»	167 166	144	299 675	255
	1341 Danmark .....	»	47 700	76	428 300	580
	1351 Frankrike .....	»	24 155	33	997 398	811
	1361 Nederland .....	»	—	—	107 459	63
	3101 Canada .....	»	36 903	69	155 057	241
	3191 Sambandsstatene .....	»	280 942	535	2 964 735	4 893
	Andre land .....	»	202 645	156	936 685	857
031 02 51-69	<b>Saltet fisk i alt</b> .....	kg	159 304	316	1 494 311	2 530
	1302 Italia .....	»	16 500	26	428 337	675
	1304 Sverige .....	»	105 000	211	879 214	1 495
	1361 Nederland .....	»	50	0	3 800	9
	3191 Sambandsstatene .....	»	33 781	71	100 251	206
	Andre land .....	»	3 973	8	82 709	145
032 01 11-74	<b>Fiskehermetikk i alt</b> .....	kg	2 330 353	11 681	21 510 953	98 362
	1108 Tsjekkoslovakia .....	»	—	—	719 966	2 555
	1109 Øst-Tyskland .....	»	—	—	1 447 891	5 227
	1302 Italia .....	»	3 400	14	42 849	213
	1304 Sverige .....	»	15 944	140	127 776	1 026
	1305 Vest-Tyskland .....	»	53 727	216	389 775	1 521
	1331 Belgia og Luxembourg .....	»	107 806	473	567 639	2 465
	1341 Danmark .....	»	13 617	50	84 337	322
	1351 Frankrike .....	»	189 708	912	884 373	4 387
	1361 Nederland .....	»	11 885	49	54 746	216
	1401 Eire .....	»	10 400	36	223 804	894
	1481 Storbritannia og N.-Irland ..	»	482 368	2 679	3 405 247	17 328
	2205 Sør-Afrika-Sambandet .....	»	47 635	202	1 856 999	7 632

Tabell 10 (forts.). Utførsel av viktige varer fordelt på forbruksland.

Statistisk nummer	Vare og land	Mengde- enhet	September 1956		Januar—september 1956	
			Mengde	Verdi	Mengde	Verdi
				1 000 kr.		1 000 kr.
	2356 Fransk Ekvatorial-Afrika ..	kg	2 580	6	219 427	396
	2482 Britisk Vest-Afrika .....	»	31 402	104	306 108	1 051
	3101 Canada .....	»	101 936	547	968 227	5 237
	3191 Sambandsstatene .....	»	805 807	4 495	6 857 800	34 557
	7201 Austral-Sambandet.....	»	212 052	881	1 937 442	7 718
	7202 NewZealand .....	»	70 863	257	325 509	1 492
	Andre land .....	»	169 223	620	1 091 038	4 125
OS1 04 11-13	<b>Sild- og fiskemjøl i alt .....</b>	<b>kg</b>	<b>14 821 988</b>	<b>17 069</b>	<b>135902033</b>	<b>156 735</b>
	1302 Italia .....	»	410 000	476	3 729 030	4 361
	1303 Sveits .....	»	1 297 550	1 283	5 204 300	5 218
	1304 Sverige .....	»	1 437 000	1 700	6 691 040	7 865
	1305 Vest-Tyskland .....	»	882 663	1 018	13 789 641	15 599
	1306 Østerrike .....	»	456 670	455	2 342 382	2 371
	1331 Belgia og Luxembourg .....	»	1 417 800	1 664	7 966 450	9 345
	1341 Danmark .....	»	219 300	191	3 960 650	3 887
	1351 Frankrike .....	»	1 760 600	2 070	13 670 822	15 962
	1361 Nederland .....	»	1 943 530	2 330	17 891 500	21 366
	1481 Storbritannia og N.-Irland ..	»	3 768 875	4 469	47 135 012	56 037
	3191 Sambandsstatene .....	»	398 000	420	9 293 857	9 692
	6106 Israel .....	»	—	—	—	—
	Andre land .....	»	830 000	993	4 227 349	5 032
211 01-09	<b>Huder og skinn, unnt. pelsskinn, uberedte, i alt .....</b>	<b>kg</b>	<b>232 412</b>	<b>1 076</b>	<b>4 666 764</b>	<b>18 383</b>
	1103 Finnland .....	»	24 547	105	169 077	767
	1110 Ungarn .....	»	—	—	68 894	578
	1302 Italia .....	»	6 611	19	442 703	1 858
	1304 Sverige .....	»	20 927	107	825 301	2 751
	1305 Vest-Tyskland .....	»	82 957	464	1 436 157	5 510
	1331 Belgia og Luxembourg .....	»	—	—	120 799	528
	1341 Danmark .....	»	21 500	118	262 123	1 011
	1351 Frankrike .....	»	16 046	111	73 053	315
	1361 Nederland .....	»	376	3	284 997	1 069
	1481 Storbritannia og N.-Irland ..	»	46 481	60	736 597	2 632
	5103 Brasil .....	»	—	—	—	—
	Andre land .....	»	12 967	89	247 063	1 364
212 01	<b>Pelsskinn, uberedte, i alt .....</b>	<b>..</b>	<b>..</b>	<b>1 516</b>	<b>..</b>	<b>41 143</b>
	1302 Italia .....	..	..	—	..	57
	1303 Sveits .....	..	..	1	..	643
	1304 Sverige .....	..	..	175	..	2 457
	1305 Vest-Tyskland .....	..	..	107	..	4 630
	1306 Østerrike .....	..	..	—	..	135
	1331 Belgia og Luxembourg .....	..	..	1	..	190
	1351 Frankrike .....	..	..	183	..	4 732
	1481 Storbritannia og N.-Irland ..	..	..	694	..	11 734
	3191 Sambandsstatene .....	..	..	85	..	15 202
	5103 Brasil .....	..	..	—	..	—
	Andre land .....	..	3 039	270	13 550	1 363
242 01-09	<b>Tømmer, kubb og annen rund last, i alt .....</b>	<b>1 m<sup>3</sup></b>	<b>7 524</b>	<b>1 444</b>	<b>114 744</b>	<b>14 785</b>
	1110 Ungarn .....	»	—	—	1 335	154
	1304 Sverige .....	»	—	—	38 917	1 708
	1305 Vest-Tyskland .....	»	910	88	15 510	1 597
	1331 Belgia og Luxemburg .....	»	36	10	2 631	518
	1361 Nederland .....	»	693	134	5 840	1 064
	1481 Storbritannia og N.-Irland ..	»	5 822	1 201	48 704	9 596
	Andre land .....	»	63	11	1 807	148
243 01 00, 243 02 11-15	<b>Skurlast av bartre, i alt .....</b>	<b>m<sup>3</sup></b>	<b>9 182</b>	<b>2 491</b>	<b>36 126</b>	<b>9 590</b>
	1305 Vest-Tyskland .....	»	2 471	586	4 831	1 200
	1341 Danmark .....	»	409	88	1 905	419
	1361 Nederland .....	»	119	26	1 870	401

Tabell 10 (forts.). Utførsel av viktige varer fordelt på forbruksland.

Statistisk nummer	Vare og land	Mengde- enhet	September 1956		Januar—september 1956	
			Mengde	Verdi	Mengde	Verdi
				1000 kr.		1 000 kr.
	1401 Eire .....	m <sup>3</sup>	—	—	1 480	474
	1481 Storbritannia og N.-Irland .	»	5 999	1 732	25 761	7 005
	Andre land .....	»	184	59	279	91
243 02 20	<b>Høvellast av bartre, i alt</b> .....	m <sup>3</sup>	8 304	3 171	47 261	18 552
	1341 Danmark .....	»	57	22	324	124
	1481 Storbritannia og N.-Irland .	»	6 891	2 560	34 740	13 082
	2205 Sør-Afrika-Sambandet .....	»	—	—	43	20
	7201 Austral-Sambandet .....	»	1 105	504	11 589	5 131
	Andre land .....	»	251	85	565	195
251 02 21, 22, 40	<b>Tremasse, våt, i alt</b> .....	kg	36 536 048	20 822	311004671	176 116
	1121 Spania .....	»	—	—	1 088 423	611
	1305 Vest-Tyskland .....	»	1 574 525	683	8 886 238	4 775
	1331 Belgia og Luxembourg .....	»	592 554	367	6 413 420	3 935
	1341 Danmark .....	»	1 254 606	737	11 630 937	6 840
	1351 Frankrike .....	»	4 298 966	2 495	36 383 196	21 032
	1361 Nederland .....	»	1 610 686	957	12 022 067	6 965
	1481 Storbritannia og N.-Irland .	»	27 104 607	15 525	227180534	127 810
	Andre land .....	»	100 104	58	7 399 856	4 148
251 02 11, 12, 30	<b>Tremasse, tørr, i alt</b> .....	kg	—	—	373 700	262
	1304 Sverige .....	»	—	—	—	—
	1305 Vest-Tyskland .....	»	—	—	135 700	95
	1351 Frankrike .....	»	—	—	238 000	167
	3191 Sambandsstatene .....	»	—	—	—	—
	Andre land .....	»	—	—	—	—
251 03 20, 40 251 04 21, 22	<b>Cellulose, våt, i alt</b> .....	kg	1 060 623	1 116	8 548 300	8 684
	1305 Vest-Tyskland .....	»	—	—	14 940	6
	1361 Nederland .....	»	—	—	417 951	475
	1481 Storbritannia og N.-Irland .	»	1 002 266	1 096	7 824 272	7 983
	Andre land .....	»	58 357	20	291 137	220
251 03 11, 12, 30 251 04 11, 12	<b>Cellulose, tørr, i alt</b> .....	kg	20 071 975	23 689	189231705	225 417
	1107 Sovjet-Samveldet .....	»	—	—	973 000	1 353
	1121 Spania .....	»	1 691 530	2 167	13 852 188	16 737
	1302 Italia .....	»	320 230	277	4 555 152	5 851
	1305 Vest-Tyskland .....	»	2 211 013	2 531	19 312 899	22 588
	1331 Belgia og Luxembourg .....	»	483 332	584	6 166 515	7 330
	1351 Frankrike .....	»	1 377 292	1 678	22 977 172	27 471
	1361 Nederland .....	»	3 292 368	3 981	19 199 046	22 689
	1481 Storbritannia og N.-Irland .	»	8 830 923	10 473	79 900 695	96 367
	2205 Sør-Afrika-Sambandet .....	»	50 149	55	429 811	477
	3191 Sambandsstatene .....	»	996 727	1 009	5 891 414	5 998
	5103 Brasil .....	»	506 248	591	7 327 677	8 938
	6203 India .....	»	—	—	916 616	1 111
	7201 Austral-Sambandet .....	»	9 600	13	2 905 200	3 165
	Andre land .....	»	302 563	330	4 824 320	5 342
272 06 00	<b>Svovel</b> .....	kg	5 526 109	1 634	42 363 880	12 520
	1103 Finland .....	»	—	—	14 750 406	4 396
	1304 Sverige .....	»	5 524 084	1 632	27 207 904	7 945
	1341 Danmark .....	»	1 975	1	366 015	151
	Andre land .....	»	50	1	39 555	28
272 19 40	<b>Svovelkis</b> .....	kg	33 106 988	3 666	330026654	37 302
	1105 Polen .....	»	—	—	7 183 000	751
	1108 Tsjekkoslovakia .....	»	3 800 000	402	21 020 000	2 444
	1109 Øst-Tyskland .....	»	4 460 000	472	43 320 624	4 902
	1304 Sverige .....	»	10 668 900	1 403	83 713 710	10 425

Beregnet tørrvekt. *Converted to dry weight.*

Tabell 10 (forts.). Utførsel av viktige varer fordelt på forbruksland.

Statistisk nummer	Vare og land	Mengde- enhet	September 1956		Januar—september 1956	
			Mengde	Verdi	Mengde	Verdi
				1000 kr.		1000 kr.
	1305 Vest-Tyskland .....	kg	3 864 088	439	106162320	12 113
	1341 Danmark .....	»	8 905 000	801	43 265 000	3 969
	1351 Frankrike .....	»	1 409 000	148	12 259 000	1 274
	1361 Nederland .....	»	—	—	7 588 000	865
	1481 Storbritannia og Nord-Irland Andre land .....	»	—	—	5 515 000	558
	»	»	—	—	—	—
281 01 11, 12	<b>Jern- og stycckmalm og slig i alt ...</b>	kg	122620180	9 927	962338388	75 392
	1103 Finland .....	»	4 132 000	338	4 132 000	338
	1105 Polen .....	»	19 125 220	1 672	123726940	11 115
	1108 Tsjekkoslovakia .....	»	9 707 000	840	28 801 009	2 422
	1305 Vest-Tyskland .....	»	76 017 120	5 893	617906100	47 318
	1306 Østerrike .....	»	—	—	92 188 000	7 041
	1331 Belgia og Luxembourg .....	»	6 242 000	523	25 000 600	2 033
	1341 Danmark .....	»	—	—	598 740	61
	1351 Frankrike .....	»	2 146 000	187	2 146 000	187
	1361 Nederland .....	»	—	—	1 583 800	143
	1481 Storbritannia og N.-Irland Andre land .....	»	5 250 840	474	66 023 430	5 220
	»	»	—	—	231 778	54
291 09 31	<b>Saltet torskerogn i alt .....</b>	kg	99 278	118	2 766 089	3 075
	1121 Spania .....	»	—	—	—	—
	1304 Sverige .....	»	—	—	—	—
	1351 Frankrike .....	»	55 078	61	2 695 889	2 986
	Andre land .....	»	44 200	57	70 200	89
411 01 32, 33	<b>Dampmedisintran i alt .....</b>	kg	1 291 327	2 914	4 620 476	10 902
	1103 Finland .....	»	10 700	22	8 1474	214
	1104 Jugoslavia .....	»	—	—	—	—
	1108 Tsjekkoslovakia .....	»	—	—	688 500	1 667
	1121 Spania .....	»	—	—	82 583	161
	1301 Hellas .....	»	52 351	128	62 551	153
	1302 Italia .....	»	92 380	206	174 895	393
	1303 Sveits .....	»	15 000	33	102 750	240
	1305 Vest-Tyskland .....	»	90 420	215	478 322	907
	1306 Østerrike .....	»	5 000	11	54 945	127
	1308 Tyrkia .....	»	—	—	9 415	24
	1331 Belgia og Luxembourg .....	»	17 000	39	34 850	80
	1351 Frankrike .....	»	—	—	51 097	110
	1361 Nederland .....	»	249 500	545	488 904	1 096
	3101 Canada .....	»	16 123	53	167 435	484
	3191 Sambandsstatene .....	»	82 377	195	801 465	2 133
	4108 Mexico .....	»	—	—	66 200	164
	5103 Brasil .....	»	20 325	48	90 046	218
	5105 Columbia .....	»	—	—	19 500	46
	5108 Peru .....	»	600	1	12 380	29
	6105 Indonesia .....	»	—	—	30 000	69
	7201 Australsambandet .....	»	—	—	—	—
	Andre land .....	»	639 551	1 418	1 123 164	2 587
411 01 40	<b>Veterinærtran .....</b>	kg	613 210	1 124	3 589 417	6 541
	1103 Finland .....	»	26 990	63	131 109	293
	1302 Italia .....	»	176 640	312	674 713	1 143
	1303 Sveits .....	»	24 832	40	263 970	446
	1304 Sverige .....	»	187 649	340	623 640	1 139
	1306 Østerrike .....	»	16 000	27	145 123	254
	1331 Belgia og Luxembourg .....	»	8 570	16	58 263	107
	1341 Danmark .....	»	92 252	177	799 073	1 456
	1361 Nederland .....	»	35 367	63	322 771	561
	4108 Mexico .....	»	15 000	32	122 070	249
	5103 Brasil .....	»	—	—	15 111	31
	5108 Peru .....	»	—	—	18 400	41
	6483 Malaya med Singapore .....	»	4 000	7	86 718	173
	7202 New Zealand .....	»	—	—	10 877	25
	Andre land .....	»	25 910	47	317 579	623

Tabell 10 (forts.). Utførsel av viktige varer fordelt på forbruksland.

Statistisk nummer	Varer og land	Mengde-enhet	September 1956		Januar - september 1956	
			Mengde	Verdi	Mengde	Verdi
411 0121-31, 411 01 51-61	<b>Annen tran i alt</b> .....	kg	421 624	776	5 657 867	10 028
	1105 Polen .....	»	—	—	501 435	803
	1110 Ungarn .....	»	—	—	—	—
	1302 Italia .....	»	41 426	65	395 079	639
	1304 Sverige .....	»	17 788	75	117 140	331
	1305 Vest-Tyskland .....	»	83 050	126	985 039	1 283
	1306 Østerrike .....	»	20 511	29	127 727	183
	1331 Belgia og Luxembourg .....	»	11 651	23	118 590	190
	1341 Danmark .....	»	3 383	8	19 053	50
	1351 Frankrike .....	»	94 368	139	351 203	580
	1361 Nederland .....	»	11 175	32	237 280	472
	1481 Storbritannia og N.-Irland ..	»	1 845	52	75 279	934
	3191 Sambandsstatene .....	»	37 770	50	593 920	850
	*108 Mexico .....	»	9 851	14	292 252	462
	Andre land .....	»	88 806	163	1 843 870	3 251
631 03 10, 20	<b>Treffiberplater i alt</b> .....	kg	3 692 145	2 155	26 542 051	17 235
	1305 Vest-Tyskland .....	»	161 653	73	1 307 063	667
	1341 Danmark .....	»	623 135	356	4 132 206	2 504
	1351 Frankrike .....	»	10 043	6	244 194	151
	1361 Nederland .....	»	495 504	269	2 605 773	1 570
	1481 Storbritannia og N.-Irland ..	»	1 419 717	800	8 235 776	5 222
	2102 Etiopia .....	»	25 209	20	125 380	85
	2355 Fransk Vest-Afrika .....	»	50 963	40	242 483	157
	2356 Fransk Ekvatorial-Afrika ..	»	19 427	14	119 830	79
	2482 Britisk Vest-Afrika .....	»	157 331	112	839 743	691
	2483 Britisk Øst-Afrika .....	»	—	—	1 065 236	808
	3191 Sambandsstatene .....	»	—	—	1 021 603	742
	4483 Jamaica .....	»	9 673	8	71 040	48
	4484 Andre brit. bes. i Vestindia ..	»	4 472	2	165 244	101
	5110 Venezuela .....	»	22 792	17	268 173	188
	6114 Indochina .....	»	12 956	8	221 369	192
	6203 India .....	»	38 030	32	614 528	462
	6483 Malaya med Singapore .....	»	68 624	47	1 574 563	994
	Andre land .....	»	572 616	351	3 687 847	2 574
631 09 80	<b>Stav i alt</b> .....	m <sup>3</sup>	1 507	367	6 116	1 532
	1361 Nederland .....	»	1 224	278	4 403	998
	1402 Island .....	»	232	73	1 501	453
	1481 Storbritannia og N.-Irland ..	»	—	—	61	31
	Andre land .....	»	51	16	151	50
632 01 12	<b>Kassebord i alt</b> .....	m <sup>3</sup>	2 346	888	17 778	7 344
	1361 Nederland .....	»	671	153	2 673	595
	1481 Storbritannia og N.-Irland ..	»	1 615	713	12 141	5 417
	2205 Sør-Afrika-Sambandet .....	»	60	22	2 964	1 332
	Andre land .....	»	—	—	—	—
641 01 11, 12	<b>Avispapir i alt</b> .....	kg	12 383 334	13 280	115 796 306	119 512
	1121 Spania .....	»	314 982	326	995 486	1 026
	1305 Vest-Tyskland .....	»	1 236 491	1 227	11 748 350	11 372
	1308 Tyrkia .....	»	—	—	529 607	492
	1331 Belgia og Luxembourg .....	»	576 819	555	4 865 296	4 832
	1341 Danmark .....	»	1 576 382	1 436	12 212 404	11 014
	1351 Frankrike .....	»	535 000	530	8 386 906	8 119
	1371 Portugal .....	»	724 988	756	2 803 676	2 878
	1481 Storbritannia og N.-Irland ..	»	405 087	380	10 268 029	9 624
	2101 Egypt .....	»	448 378	458	3 273 575	3 308
	2205 Sør-Afrika-Sambandet .....	»	1 006	1	3 588 885	3 401
	2354 Marokko .....	»	4 917	7	1 656 774	1 696
	3191 Sambandsstatene .....	»	2 148 276	2 861	12 126 357	15 112
	5101 Argentina .....	»	78 669	100	5 002 640	6 053
	5103 Brasil .....	»	280 645	283	9 894 832	10 061
	5104 Chile .....	»	49 493	52	1 000 195	1 017
	5108 Peru .....	»	69 252	83	468 851	547
	6105 Indonesia .....	»	146 802	169	1 958 656	2 221

Tabell 10 (forts.). Utførsel av viktige varer fordelt på forbruksland.

Statistisk nummer	Vare og land	Mengde- enhet	September 1956		Januar—september 1956	
			Mengde	Verdi	Mengde	Verdi
				1 000 kr.		1 000 kr.
	6201 Burma.....	kg	24 892	32	1 505 015	1 799
	» Ceylon .....	»	—	—	493 334	564
	6203 India .....	»	674 402	686	5 104 926	5 183
	6205 Pakistan .....	»	157 449	177	1 528 667	1 709
	6482 Hong Kong .....	»	958 215	1 010	2 151 274	2 246
	6483 Malaya med Singapore .....	»	555 938	560	3 657 669	3 796
	7201 Austral-Sambandet .....	»	67 013	77	1 687 713	1 756
	Andre land.....	»	1 348 238	1 514	8 887 189	9 686
641 02 11-19	<b>Trykk- og skrivepapir unntatt kunst- trykk.....</b>	kg	7 498 168	12 534	63 510 092	99 323
	1305 Vest-Tyskland .....	»	30 528	40	99 699	167
	1308 Tyrkia .....	»	259 576	546	437 009	878
	1331 Belgia og Luxembourg .....	»	739 084	839	5 396 190	6 024
	1341 Danmark .....	»	170 063	349	1 218 804	2 426
	1351 Frankrike .....	»	77 899	88	2 713 614	2 947
	1361 Nederland.....	»	729 811	865	8 222 692	9 260
	1371 Portugal.....	»	122 643	139	319 797	360
	1481 Storbritannia og N.-Irland .....	»	98 107	204	1 101 655	2 215
	2101 Egypt .....	»	210 752	314	4 073 466	5 972
	2205 Sør-Afrika-Sambandet .....	»	452 203	762	3 615 998	6 485
	2332 Belgisk Kongo .....	»	30 616	59	464 274	933
	2358 Madagaskar .....	»	—	—	43 608	79
	2372 Portugisisk Afrika .....	»	49 638	100	590 825	1 200
	2482 Britisk Vest-Afrika .....	»	133 299	251	789 596	1 527
	2483 Britisk Øst-Afrika .....	»	40 374	69	1 067 249	2 081
	5101 Argentina.....	»	—	—	850 243	1 438
	5103 Brasil .....	»	31 983	56	2 112 962	2 775
	5105 Colombia .....	»	231 333	363	409 729	675
	5108 Peru .....	»	25 257	50	751 673	1 380
	5110 Venezuela .....	»	291 438	479	1 594 020	2 550
	6105 Indonesia .....	»	62 080	112	2 654 474	4 536
	6106 Israel .....	»	8 756	16	162 859	301
	6108 Korea .....	»	—	—	1 022 285	1 770
	6112 Siam .....	»	140 215	276	388 742	772
	6114 Indochina.....	»	9 886	20	106 664	207
	6202 Ceylon .....	»	47 826	90	950 418	1 638
	6203 India .....	»	117 457	209	2 309 142	3 783
	6204 Irak .....	»	110 609	199	1 941 149	3 155
	6205 Pakistan .....	»	5 905	9	393 880	569
	6482 Hong Kong .....	»	92 757	120	352 943	576
	6483 Malaya med Singapore .....	»	192 270	295	1 174 244	2 094
	7201 Austral-Sambandet.....	»	440 473	847	5 340 268	9 567
	7202 New Zealand .....	»	65 236	117	1 411 135	2 584
	Andre land .....	»	2 480 094	4 651	9 428 786	16 399
641 03 11-29	<b>Pakkepapir, unnt. greaseproof og pergamyn .....</b>	kg	4 404 598	7 427	37 806 944	64 872
	1305 Vest-Tyskland .....	»	432 300	535	1 863 574	2 522
	1331 Belgia og Luxembourg .....	»	177 998	333	953 237	1 780
	1341 Danmark .....	»	392 757	485	2 047 822	2 897
	1351 Frankrike .....	»	292 320	442	2 072 817	3 141
	1361 Nederland.....	»	161 531	289	899 705	1 554
	1401 Eire .....	»	37 366	68	247 432	488
	1481 Storbritannia og N.-Irland .....	»	1 492 510	2 713	15 790 405	26 979
	2101 Egypt .....	»	17 514	32	1 054 510	1 705
	2205 Sør-Afrika-Sambandet .....	»	123 119	209	2 297 170	4 289
	3191 Sambandsstatene .....	»	68 345	134	525 698	1 040
	5105 Colombia .....	»	123 854	234	335 268	584
	5110 Venezuela.....	»	16 255	33	300 500	342
	6105 Indonesia .....	»	14 591	21	125 115	248
	6112 Siam .....	»	—	—	115 192	207
	6114 Indochina.....	»	—	—	29 919	44
	6203 India .....	»	326 251	663	2 172 489	4 856
	6205 Pakistan .....	»	23 564	54	211 109	378

Tabell 10 (forts.). Utførsel av viktige varer fordelt på forbruksland.

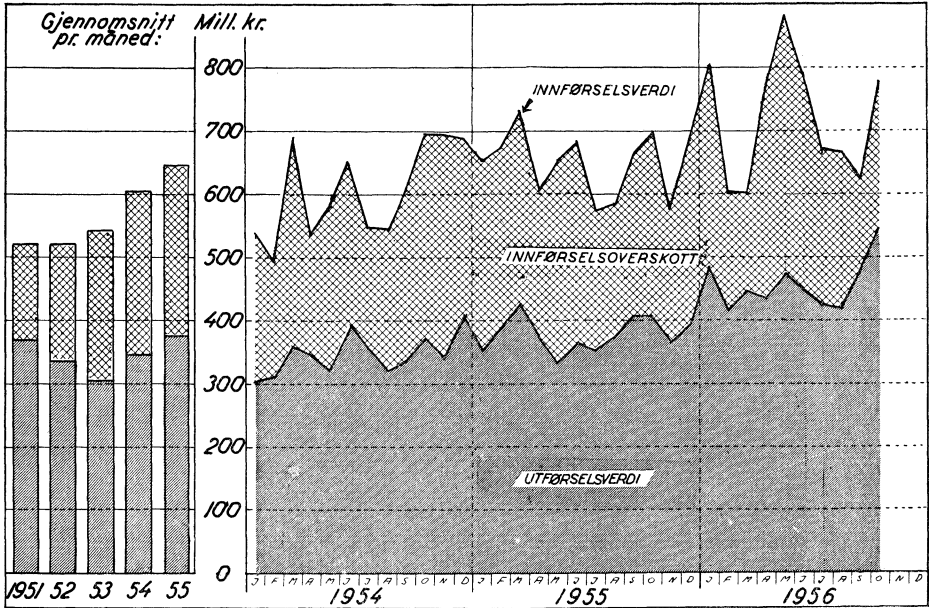
Statistisk nummer	Vare og land	Mengde-enhet	September 1956		Januar—september 1956	
			Mengde	Verdi	Mengde	Verdi
				1000 kr.		1000 kr.
	6482 Hong Kong .....	kg	11 795	32	261 288	656
	6483 Malaya med Singapore .....	»	35 659	47	198707	293
	7201 Austral-Sambandet.....	»	283 227	545	2 492 701	4 688
	7202 New Zealand .....	»	27 192	47	1 133 199	1 783
	Andre land .....	»	346 450	510	2 679 087	4 398
641 19 21	<b>Greaseproof .....</b>	<b>kg</b>	<b>2 286 504</b>	<b>4 332</b>	<b>19 865 193</b>	<b>37 350</b>
	1305 Vest-Tyskland .....	»	83 561	155	471 928	839
	1341 Danmark .....	»	175 743	349	1 619 649	3 118
	1351 Frankrike .....	»	46 126	85	398 391	718
	1361 Nederland .....	»	204 687	390	1 972 746	3 757
	1401 Eire .....	»	22 429	40	183 583	336
	1481 Storbritannia og N.Irland ..	»	1 336 986	2 522	10 892 954	20 195
	2205 Sør-Afrika-Sambandet .....	»	104 367	205	845 857	1 652
	3191 Sambandsstatene .....	»	63 504	97	149 974	234
	6105 Indonesia .....	»	9 928	18	435 079	802
	6203 India .....	»	11 497	22	379 348	692
	6483 Malaya med Singapore .....	»	47 476	89	337 478	626
	7201 Austral-Sambandet .....	»	104 029	217	650 898	1 375
	7202 New Zealand.....	»	28 554	57	491 919	1 018
	Andre land.....	»	47 617	86	1 035 389	1 988
681 01 00	<b>Rujern og annet rått jern i alt .....</b>	<b>kg</b>	<b>1 353 852</b>	<b>777</b>	<b>31 606 877</b>	<b>17 018</b>
	1103 Finland.....	»	—	—	685 000	390
	1121 Spania.....	»	—	—	575 000	288
	1302 Italia .....	»	—	—	1 705 255	902
	1304 Sverige .....	»	250 000	152	3 452 500	1 782
	1305 Vest-Tyskland .....	»	521 076	279	3 748 076	1 932
	1331 Belgia og Luxembourg.....	»	—	—	2 563 310	1 177
	1341 Danmark .....	»	—	—	2 903 990	1 554
	1351 Frankrike .....	»	530 000	313	4 868 575	2 765
	1361 Nederland.....	»	—	—	867 080	513
	1371 Portugal .....	»	—	—	—	—
	1481 Storbritannia og N.-Irland ..	»	52 776	34	6 506 341	3 694
	3191 Sambandsstatene .....	»	—	—	308 000	141
	Andre land .....	»	—	—	3 423 750	1 880
641 02 11	<b>Ferrosilicium i alt .....</b>	<b>kg</b>	<b>7 745 667</b>	<b>5 511</b>	<b>75 373 088</b>	<b>52 579</b>
	1305 Vest-Tyskland .....	»	1 807 767	1 250	14 439 437	9 609
	1306 Østerrike.....	»	291 665	195	1 541 399	1 064
	1331 Belgia og Luxembourg .....	»	885 972	643	13 739 269	9 399
	1341 Danmark .....	»	207 188	212	3 122 822	2 699
	1361 Nederland.....	»	13 221	10	1 688 292	1 173
	1481 Storbritannia og N.-Irland ..	»	2 756 651	2 007	35 700 182	25 201
	7201 Austral-Sambandet .....	»	1 698 204	1 135	2 812 919	1 877
	Andre land .....	»	84 999	59	2 328 768	1 557
681 02 12	<b>Ferrokrom i alt.....</b>	<b>kg</b>	<b>1 895 810</b>	<b>5 040</b>	<b>17 190 094</b>	<b>46 784</b>
	1103 Finland.....	»	—	—	76 131	236
	1304 Sverige .....	»	20 320	33	2 037 150	3 749
	1305 Vest-Tyskland.....	»	—	—	398 679	648
	1306 Østerrike.....	»	157 500	529	2 037 503	6 684
	1331 Belgia og Luxembourg .....	»	125 060	282	418 603	1 174
	1481 Storbritannia og N.-Irland ..	»	1 392 600	3 632	10 845 458	29 811
	3191 Sambandsstatene .....	»	—	—	—	—
	Andre land .....	»	200 330	564	1 376 570	4 482
691 02 13	<b>Ferromangan i alt .....</b>	<b>kg</b>	<b>8 953 654</b>	<b>12 015</b>	<b>53 803 464</b>	<b>72 073</b>
	1121 Spania.....	»	—	—	—	—
	1304 Sverige .....	»	—	—	431 800	1 010
	1305 Vest-Tyskland .....	»	—	—	508 000	1 139
	1306 Østerrike.....	»	295 184	405	5 500 360	6 909
	1331 Belgia og Luxembourg .....	»	2 179 508	2 824	13 579 878	16 101
	1341 Danmark.....	»	250	1	589 635	763
	1361 Nederland.....	»	—	—	2 092 280	2 807



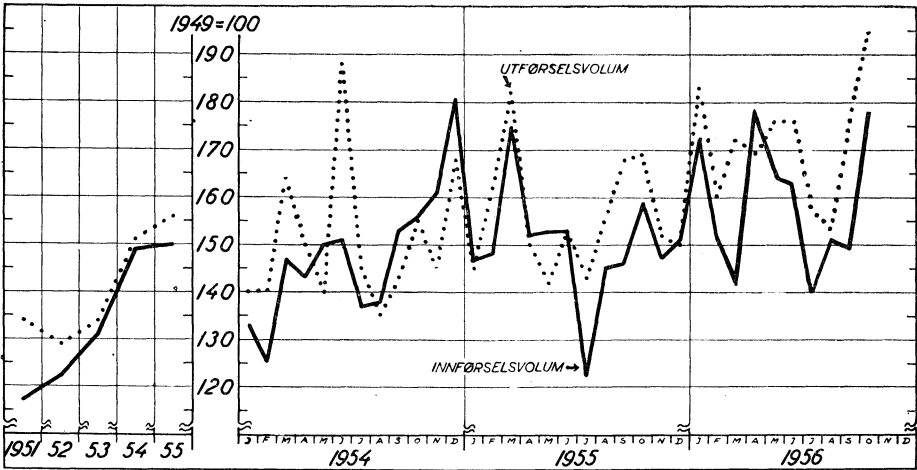
Tabell 10 (forts.). Utførsel av viktige varer fordelt på forbruksland.

Statistisk nummer	Vare og land	Mengde-enhet	September 1956		Januar—september 1956	
			Mengde	Verdi	Mengde	Verdi
				1 000 kr.		1000 kr.
	1481 Storbritannia og N.-Irland .	kg	5 010 912	6 829	14 198 064	18 591
	3191 Sambandsstatene . . . . .	»	—	—	7 924 800	11 069
	5101 Argentina . . . . .	»	—	—	—	—
	7201 Austral-Sambandet . . . . .	»	25 400	36	2 455 675	4 569
	Andre land . . . . .	»	1 442 400	1 920	6 522 972	9 115
	<b>Ferrosilicomangan i alt . . . . .</b>	<b>kg</b>	<b>4 162 646</b>	<b>5 358</b>	<b>36 326 152</b>	<b>43 000</b>
681 02 14	1302 Italia . . . . .	»	—	—	1 249 680	1 531
	1305 Vest-Tyskland . . . . .	»	2 895 200	3 727	16 162 580	19 130
	1306 Østerrike . . . . .	»	280 000	367	1 689 000	2 153
	1331 Belgia og Luxembourg . . . . .	»	—	—	1 914 712	2 225
	1341 Danmark . . . . .	»	—	—	616 040	753
	1361 Nederland . . . . .	»	—	—	2 581 240	2 491
	1481 Storbritannia og N.-Irland .	»	916 566	1 174	11 122 340	13 558
	3191 Sambandsstatene . . . . .	»	—	—	—	—
	Andre land . . . . .	»	70 880	90	990 560	1 159
682 01 10	<b>Kopper, rått, i alt . . . . .</b>	<b>kg</b>	<b>1 242 735</b>	<b>6 902</b>	<b>10 400 484</b>	<b>57 686</b>
	1303 Sveits . . . . .	»	127 000	768	917 900	6 471
	1305 Vest-Tyskland . . . . .	»	617 200	3 709	4 502 760	27 886
	1351 Frankrike . . . . .	»	101 600	587	609 600	3 574
	1481 Storbritannia og N.-Irland .	»	101 600	612	396 240	2 885
	3191 Sambandsstatene . . . . .	»	294 835	1 224	3 968 934	16 831
	Andre land . . . . .	»	500	2	5 050	39
683 01 10	<b>Nikkel, rå, i alt . . . . .</b>	<b>kg</b>	<b>1 693 845</b>	<b>20 928</b>	<b>14 233 898</b>	<b>171 496</b>
	1302 Italia . . . . .	»	5 588	106	148 336	1 581
	1303 Sveits . . . . .	»	9 144	92	130 445	1 311
	1304 Sverige . . . . .	»	229 466	3 581	1 557 172	22 814
	1305 Vest-Tyskland . . . . .	»	218 187	2 859	1 810 767	23 323
	1331 Belgia og Luxembourg . . . . .	»	17 780	178	130 962	1 311
	1361 Nederland . . . . .	»	3 556	68	76 705	863
	1481 Storbritannia og N.-Irland .	»	179 737	2 716	1 712 655	25 120
	3101 Canada . . . . .	»	—	—	456	5
	3191 Sambandsstatene . . . . .	»	1 029 637	11 321	8 663 900	95 145
	Andre land . . . . .	»	750	7	2 500	23
684 01 11	<b>Aluminium, rått, i alt . . . . .</b>	<b>kg</b>	<b>6 926 230</b>	<b>26 936</b>	<b>60 272 745</b>	<b>211 175</b>
	1103 Finnland . . . . .	»	265 204	1 073	1 169 333	4 396
	1107 Sovjet-Samveldet . . . . .	»	—	—	2 000 000	8 100
	1121 Spania . . . . .	»	500 000	1 930	800 000	2 812
	1303 Sveits . . . . .	»	—	—	—	—
	1304 Sverige . . . . .	»	1 049 620	4 192	12 138 047	46 512
	1305 Vest-Tyskland . . . . .	»	567 000	2 100	5 535 284	20 511
	1331 Belgia og Luxembourg . . . . .	»	758 565	2 924	7 854 096	26 570
	1341 Danmark . . . . .	»	364 184	1 459	2 426 386	9 304
	1361 Nederland . . . . .	»	125 000	514	987 235	3 999
	1481 Storbritannia og N.-Irland .	»	1 225 811	4 732	13 462 074	40 783
	2205 Sør-Afrika-Sambandet . . . . .	»	—	—	835 755	2 457
	3191 Sambandsstatene . . . . .	»	1 299 843	4 991	8 254 705	30 063
	5101 Argentina . . . . .	»	—	—	400 000	1 645
	5105 Colombia . . . . .	»	—	—	15 000	44
	5109 Uruguay . . . . .	»	—	—	—	—
	6203 India . . . . .	»	405 715	1 566	1 292 948	4 175
	6205 Pakistan . . . . .	»	42 926	165	644 199	1 930
	7201 Austral-Sambandet . . . . .	»	—	—	1 346 205	3 945
	Andre land . . . . .	»	322 362	1 290	1 111 428	3 929
686 01 00	<b>Sink, rå, i alt . . . . .</b>	<b>kg</b>	<b>2 069 592</b>	<b>4 001</b>	<b>25 762 045</b>	<b>50 892</b>
	1304 Sverige . . . . .	»	1 051 560	2 005	7 283 462	14 350
	1305 Vest-Tyskland . . . . .	»	863 600	1 693	7 602 400	15 190
	1341 Danmark . . . . .	»	7 112	16	821 436	1 682
	1351 Frankrike . . . . .	»	—	—	8 009 324	15 694
	1361 Nederland . . . . .	»	147 320	288	1 078 240	2 097
	1481 Storbritannia og N.-Irland .	»	—	—	558 800	1 181
	5103 Brasil . . . . .	»	—	—	—	—
	6107 Japan . . . . .	»	—	—	255 983	403
	Andre land . . . . .	»	—	—	152 400	295

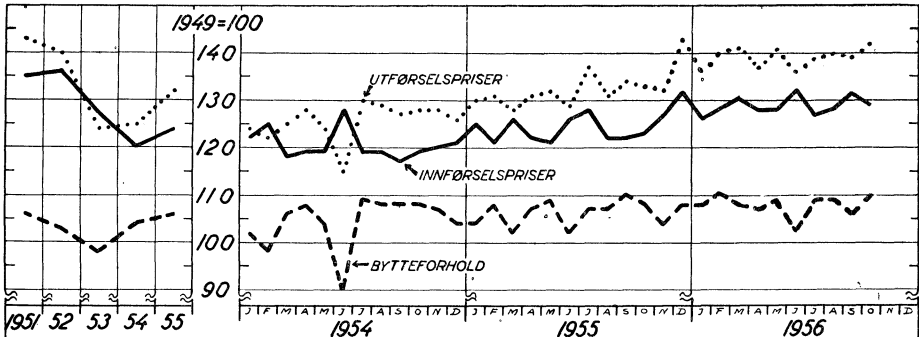
## Diagrammer.



Innførsels- og utførselsverdi (med skip). Value of imports and exports (incl. ships).



Volumindeks (uten skip). Quantum index (excl. ships).



Prisindeks (uten skip). Unit value (excl. ships).

Tabell 1.

## Innførsel og utførsel i alt.

*Total imports and exports.*

a. Innførsel. Imports.						
Måned Month	Uten skip. <i>Excl. ships</i> <sup>1</sup> 1 000 kr.			I alt. Total 1 000 kr.		
	1954 <sup>2</sup>	1955 <sup>2</sup>	1956	1954 <sup>2</sup>	1955 <sup>2</sup>	1956
Januar .....	457 602	519 603	613 757	540 033	651 685	801 664
Februar .....	446 030	505 834	543 179	498 740	673 620	603 487
Mars .....	487 006	620 602	522 683	685 645	730 296	600 473
April .....	479 248	523 469	642 040	535 923	607 876	761 773
Mai .....	484 424	523 885	593 531	581 024	656 355	879 756
Juni .....	545 179	545 242	604 508	649 202	682 712	790 892
Juli .....	461 071	445 707	△ 502 651	547 798	573 467	△ 661 272
August .....	462 066	506 573	△ 543 244	545 288	587 303	△ 657 848
September .....	504 697	505 828	△ 551 564	607 461	664 843	△ 621 400
Oktober .....	529 196	549 881	649 093	698 212	698 981	779 951
November .....	543 478	527 659		697 878	577 299	
Desember .....	614 242	554 099		690 046	678 345	
I alt .....	6 014 239	6 328 382		7 277 250	7 782 782	

## b. Utførsel. Exports.

b. Utførsel. Exports.						
Måned Month	Uten skip. <i>Excl. ships</i> <sup>1</sup> 1 000 kr.			I alt. Total 1 000 kr.		
	1954 <sup>2</sup>	1955 <sup>2</sup>	1956	1954 <sup>2</sup>	1955 <sup>2</sup>	1956
Januar .....	301 451	327 357	448 472	302 700	355 538	500 542
Februar .....	298 617	370 534	389 493	310 597	385 477	409 358
Mars .....	356 662	406 527	422 787	359 917	423 362	446 378
April .....	333 227	339 358	402 478	348 426	376 047	434 268
Mai .....	301 927	323 407	426 779	317 177	333 265	471 743
Juni .....	375 222	344 320	412 703	393 517	367 650	449 261
Juli .....	326 949	340 667	378 242	357 853	351 567	427 246
August .....	305 151	355 898	372 710	319 342	365 964	419 323
September .....	316 069	392 099	424 296	336 256	405 311	△ 483 077
Oktober .....	346 555	389 787	481 665	373 731	404 223	541 967
November .....	322 511	344 674		337 129	362 949	
Desember .....	374 297	372 015		410 738	391 078	
I alt .....	3 958 638	4 306 643		4 167 383	4 522 431	

## c. Innførselsoverskott. Import surplus.

c. Innførselsoverskott. Import surplus.						
Måned Month	Uten skip. <i>Excl. ships</i> <sup>1</sup> 1 000 kr.			I alt. Total 1 000 kr.		
	1954 <sup>2</sup>	1955 <sup>2</sup>	1956	1954 <sup>2</sup>	1955 <sup>2</sup>	1956
Januar .....	156 151	192 246	165 285	237 333	296 147	301 122
Februar .....	147 413	135 300	153 686	188 143	288 143	194 129
Mars .....	130 344	214 075	99 896	325 728	306 934	154 095
April .....	146 021	184 111	239 562	187 497	231 829	327 505
Mai .....	182 497	200 478	166 752	263 847	323 090	408 013
Juni .....	169 957	200 922	191 805	255 685	315 062	341 631
Juli .....	134 122	105 040	△ 124 409	189 945	221 900	△ 234 026
August .....	156 915	150 675	△ 170 534	225 946	221 339	△ 238 525
September .....	188 628	113 729	△ 127 268	271 205	259 532	△ 138 323
Oktober .....	182 641	160 094	167 428	324 481	294 758	237 984
November .....	220 967	182 985		360 749	214 350	
Desember .....	239 945	182 084		279 308	287 267	
I alt .....	2 055 601	2 021 739		3 109 867	3 260 531	

<sup>1</sup> Skip omfatter også skip til opphogging. *Ships include ships for breaking up.*<sup>2</sup> De endelige tall etter «Norges Handel». *Final figures according to «Norges Handel».*

Tabell 2. Volum- og prisindekser for utenrikshandelen.

1949 = 100<sup>1</sup>.*Quantum index numbers and unit value of imports and exports.*a) Volumindeks. *Quantum index.*

Måned <i>Month</i>	Innførsel. <i>Imports</i>						Utførsel. <i>Exports</i>					
	1954		1955		1956		1954		1955		1956	
	Uten skip	I alt	Uten skip	I alt	Uten skip	I alt	Uten skip	I alt	Uten skip	I alt	Uten skip	I alt
Januar .....	133	123	147	148	172	173	140	140	145	155	183	194
Februar.....	125	110	148	149	151	135	141	145	162	165	160	162
Mars .....	147	152	175	159	142	130	164	162	182	190	172	178
April .....	143	125	152	137	178	168	150	154	150	164	169	178
Mai .....	150	136	153	149	164	182	140	146	142	144	176	191
Juni .....	151	137	153	146	163	163	188	197	153	162	176	184
Juli .....	137	126	122	122	140	148	145	160	143	145	158	172
August .....	138	126	145	135	151	145	135	143	156	158	153	164
September ..	153	141	146	146	149	134	143	160	168	172	176	195
Oktober ....	156	156	159	154	178	171	155	165	169	171	195	207
November....	161	156	147	130			145	154	152	157		
Desember ...	179	161	151	144			168	187	150	155		
Året .....	149	137	150	143			151	159	156	162		

b) Prisindeks. *Unit value.*

Januar .....	122	125	125	125	126	132	124	121	130	128	136	140
Februar.....	125	127	121	128	127	125	122	121	131	130	140	142
Mars .....	118	128	126	131	130	132	125	125	128	125	141	141
April .....	119	122	122	126	128	129	128	127	131	129	137	137
Mai .....	119	126	121	125	128	137	124	122	132	131	140	139
Juni .....	128	135	126	133	132	138	115	112	129	128	136	137
Juli .....	119	124	128	132	127	127	130	126	137	137	139	140
August .....	119	123	122	122	128	129	129	125	131	131	140	144
September ..	117	123	122	129	131	131	127	118	134	133	139	139
Oktober ....	119	126	123	130	129	130	128	127	133	133	142	147
November....	120	127	127	126			128	123	132	131		
Desember ...	121	122	132	135			126	122	143	142		
Året .....	120	126	124	129			125	122	132	131		

c) Bytteforhold.<sup>4</sup> *Terms of trade.*

Januar .....	102	97	104	102	108	106
Februar.....	98	95	108	102	110	114
Mars .....	106	98	102	95	108	107
April .....	108	104	107	102	107	106
Mai .....	104	97	109	105	108	101
Juni .....	90	83	102	96	103	99
Juli .....	109	102	107	104	109	110
August .....	108	102	107	107	109	112
September ..	108	96	110	103	106	106
Oktober ....	108	101	108	102	110	113
November....	107	97	104	104		
Desember ...	104	100	108	105		
Året .....	104	97	106	102		

<sup>1</sup> Indeksen er fra januar 1951 regnet om etter en ny beregningsmåte som det er gjort rede for i Statistiske Meldinger nr. 5 1953. *Beginning January 1951 the indices have been recomputed according to a new method of calculation. (See Monthly Bulletin No. 5 1953).* <sup>2</sup> *Exl. ships.* <sup>3</sup> *Total.* <sup>4</sup> Forholdet mellom prisindeksene for utførsel og innførsel. *Ratio of unit value of exports to unit value of imports.*

## Tabell 3. Innførsel. — Hovedgrupper.

*Imports by divisions of the SITC.*

Hovedgrupper. Divisions.	Oktober		Januar—oktober	
	1955	1956	1955	1956
<b>I alt</b> .....	1 000 kr. <b>698 981</b>	1 000 kr. <b>779 951</b>	1000 kr. <b>6 527 188</b>	1 000 kr. <b>7 158 518</b>
00 Levende dyr, vesentlig til mat .....	5	14	182	28
01 Kjøtt og kjøttvarer .....	608	1 409	6 576	8 603
02 Meierivarer, egg og honning .....	785	84	1 245	546
03 Fisk og fiskevarer .....	1 058	614	9 617	6 897
04 Korn og kornvarer .....	31 511	20 055	285 146	309 175
05 Frukt og grønnsaker .....	7 959	28 140	117 321	144 820
06 Sukker og sukkervarer .....	8 749	12 399	90 609	117 251
07 Kaffe, te, kakao, krydderier og prod. av disse varer....	16 676	15 409	187 585	205 636
08 Førstoffer, ikke ellers nevnt .....	8 249	2 573	49 936	60 049
09 Forskjellige matvarer .....	208	70	1 030	1 118
11 Drikkevarer .....	3 241	4 011	17 166	21 923
12 Tobakk og tobakkvarer .....	4 606	4 985	39 893	40 189
21 Huder og skinn, uberedte .....	779	1 491	10 826	12 881
22 Oljefrø, -nøtter og -kjerner.....	10 491	7 061	98 196	97 496
23 Rågummi, også syntetisk og regenerert .....	6 239	1 955	21 573	23 991
24 Tre, trelast og kork .....	21 437	19 186	148 321	111 103
25 Papirmasse og papiravfall .....	3 163	1 281	26 251	15 985
26 Spinnestoffer.....	6 944	11 268	85 436	82 891
27 Rå gjødningsstoffer og forskjellige rå mineraler .....	5 151	6 604	57 860	68 762
28 Malmer og metallavfall .....	5 816	17 057	78 917	115 033
29 Forskjellige animalske og vegetabiliske råvarer.....	2 952	4 439	26 922	32 506
31 Brenselstoffer, smøreoljer o. l. ....	69 407	95 730	642 943	813 730
41 Dyre- og plantefett, olje og voks .....	11 178	6 541	59 594	43 609
51 Kjemiske råstoffer og forbindelser .....	14 046	18 972	120 164	135 568
52 Mineralsk tjære og rå kjemikalier av kull, olje og gass	572	398	4 780	5 228
53 Farge- og garvestoffer .....	2 639	3 228	24 047	25 822
54 Medisinske og farmasøytiske produkter .....	2 139	2 959	22 847	25 106
55 Eteriske oljer, parfymen, kosmetikk, såpe og andre rensedmidler .....	768	948	5 066	6 073
56 Gjødningsstoffer, ikke rå .....	2 066	3 463	29 925	22 514
59 Sprengstoffer og forskjellige kjemiske produkter.....	7 419	9 193	72 815	88 443
61 Lær, lærvarer og beredte pelsskinn .....	3 378	3 508	28 145	27 735
62 Gummivarer .....	4 682	4 441	36 017	40 204
63 Arbeider av tre og kork, unntatt møbler .....	2 065	3 101	20 596	23 154
64 Papir og papp og arbeider herav.....	2 976	2 373	24 029	24 621
65 Garn, metervarer og ferdige tekstiler .....	50 589	55 398	438 164	463 846
66 Produkter av ikke-metalliske mineraler, i. e. n. ....	10 000	9 065	87 965	79 614
67 Sølv, platina, edelsteiner og perler, gullsmedarbeider og bijouteri .....	1 589	3 164	15 439	16 793
68 Uedle metaller .....	82 927	88 047	831 601	924 931
69 Arbeider av uedle metaller .....	19 239	28 778	180 960	216 288
71 Ikke-elektriske maskiner .....	43 254	55 376	518 557	516 087
72 Elektriske maskiner, apparater og deler .....	26 722	28 477	247 000	236 139
73 Transportmidler .....	167 396	161 281	1 517 718	1 674 063
Herav skip over 25 br.reg.t. <sup>1</sup> .....	149 100	130 858	1 280 514	1 392 266
81 Ferdige hus, sanitær-, varme- og lysutstyr .....	1 622	2 314	18 455	17 502
82 Møbler.....	172	213	1 797	2 254
83 Kofferter, vesker m. v. ....	72	237	719	1 961
84 Klær .....	11 188	14 614	86 681	101 697
85 Skotøy .....	941	1 327	4 696	5 703
86 Instrumenter o. l. (unntatt musikkinstrumenter), fotografiske og optiske artikler .....	6 552	9 097	60 425	78 628
89 Forskjellige ferdige varer, ikke ellers nevnt .....	6 755	7 535	64 785	63 441
92 Levende dyr, ikke til mat .....	1	68	600	881
93 Skipsutstyr, ikke spesifisert på vareslag .....	—	—	—	—

<sup>1</sup> Inkl. skip til opphogging. *Incl. ships for breaking up.*

Tabell 4.

## Utførsel. — Hovedgrupper.

Exports by divisions of the SITC.

Hovedgrupper. Divisions.	Oktober		Januar—oktober	
	1955	1956	1955	1956
<b>I alt</b> .....	1000 kr. <b>404 223</b>	1000 kr. <b>541 967</b>	1 000 kr. <b>3 768 404</b>	1 000 kr. <b>4 583 164</b>
00 Levende dyr, vesentlig til mat .....	—	19	25	58
01 Kjøtt og kjøttvarer .....	8 852	2 400	21 137	22 437
02 Meierivarer, egg og honning .....	2 405	7 823	24 090	47 940
03 Fisk og fiskevarer .....	69 910	74 751	600 450	627 924
04 Korn og kornvarer .....	338	383	3 963	3 605
05 Frukt og grønnsaker .....	55	264	410	819
06 Sukker og sukkervarer .....	308	526	1 517	2 634
07 Kaffe, te, kakao, krydderier og prod. av disse varer ..	182	116	522	680
08 Førstoffer, ikke ellers nevnt .....	12 289	16 749	169 297	180 751
09 Forskjellige matvarer .....	2 115	2 973	17 099	22 096
11 Drikkevarer .....	107	137	954	1 127
12 Tobakk og tobakkvarer .....	47	114	599	711
21 Huder og skinn, uberedte .....	3 098	2 059	58 054	61 585
22 Oljefrø, -nøtter og -kjerner .....	—	—	—	—
23 Rågummi, også syntetisk og regenerert .....	20	17	124	178
24 Tre, trelast og kork .....	5 945	4 278	41 983	48 202
25 Papirmasse og papiravfall .....	43 910	61 054	450 367	472 526
26 Spinnestoffer .....	3 538	5 394	46 575	47 987
27 Rå gjødningsstoffer og forskjellige rå mineraler ..	10 081	13 070	80 198	88 660
28 Malmer og metallavfall .....	13 475	21 524	125 110	162 964
29 Forskjellige animalske og vegetabiliske råvarer ....	1 509	1 370	12 287	13 706
31 Brenselstoffer, smøreoljer o. l. ....	1 322	664	12 689	15 613
41 Dyre- og plantefett, olje og voks .....	24 090	19 864	205 598	221 454
51 Kjemiske råstoffer og forbindelser .....	9 130	11 479	86 685	108 090
52 Mineralsk tjære og rå kjemikalier av kull, olje og gass	84	82	331	354
53 Farge- og garvestoffer .....	424	478	5 537	5 540
54 Medisinske og farmasøytiske produkter .....	596	798	7 505	11 068
55 Eteriske oljer, parfymen, kosmetikk, såpe og andre rensemidler .....	35	299	506	715
56 Gjødningsstoffer, ikke rå .....	18 970	21 519	214 591	201 321
59 Sprengstoffer og forskjellige kjemiske produkter.....	5 849	2 707	33 428	28 866
61 Lær, lærvarer og beredte pelsskinn .....	1 037	1 071	6 062	6 179
62 Gummivarer .....	782	1 421	9 079	10 384
63 Arbeider av tre og kork, unntatt møbler .....	3 791	4 771	37 717	50 809
64 Papir og papp og arbeider herav .....	39 923	46 271	391 720	413 643
65 Garn, metervarer og ferdige tekstiler .....	1 731	3 160	15 320	26 750
66 Produkter av ikke-metalliske mineraler, i. e. n. ....	712	1 291	8 849	11 215
67 Sølv, platina, edelsteiner og perler, gullsmedarbeider og bijouteri .....	1 619	1 014	9 557	11 723
68 Uedle metaller .....	83 031	120 355	711 910	980 340
69 Arbeider av uedle metaller .....	2 776	6 000	50 394	64 552
71 Ikke-elektriske maskiner .....	5 990	10 091	50 164	72 385
72 Elektriske maskiner, apparater og deler .....	2 299	4 482	24 245	29 659
73 Transportmidler .....	15 361	61 325	188 045	451 930
Herav skip over 25 br.reg.t. <sup>1</sup> .....	14 436	60 302	178 450	423 538
81 Ferdige hus, sanitær-, varme- og lysutstyr .....	524	403	3 508	3 908
82 Møbler .....	233	705	2 987	4 699
83 Kofferter, vesker m. v. ....	7	38	211	129
84 Klær .....	900	2 153	5 427	9 792
85 Skotøy .....	292	239	1 658	1 546
86 Instrumenter o. l. (unntatt musikkinstrumenter), foto- grafiske og optiske artikler .....	141	186	1 283	2 073
89 Forskjellige ferdige varer, ikke ellers nevnt .....	4 208	3 910	26 923	28 907
92 Levende dyr, ikke til mat .....	178	155	1 395	1 389
93 Skipsutstyr, ikke spesifisert på vareslag .....	4	15	319	1 541

<sup>1</sup> Inkl. skip til opphogging. Incl. ships for breaking up.

Tabell 5. Innførsel. — Undergrupper og viktigere varer.

*Imports by groups and principal commodities.*

Statistisk nummer	Undergrupper og varer <i>Groups and commodities</i>	Mengde- enhet <i>Unit</i>	Oktober 1956		Januar—oktober 1956	
			Mengde <i>Quantity</i>	Verdi <i>Value</i>	Mengde <i>Quantity</i>	Verdi <i>Value</i>
				1000 kr.		1 000 kr.
001	<b>00. Levende dyr, vesentlig til mat.</b> Levende dyr, vesentlig til mat.....	..	..	14	..	28
	<b>01. Kjøtt og kjøttvarer.</b>					
011	Kjøtt, ferskt eller frosset.....	kg	132 231	650	295 522	1 325
» 03 19	Flesk, unnt. skinker.....	»	83 415	392	108 645	510
» 09 11	Reinkjøtt.....	»	—	—	57 897	220
012	Kjøtt, tørket, saltet el. røykt.....	»	11 215	39	73 919	242
» 01 12	Saltet eller tørket flesk.....	»	6 954	30	51 429	191
013	Kjøttvarer og kjøttthermetikk.....	»	77 724	720	593 711	7 036
» 02 11	Hvalkjøttekstrakt i lufttett emb.....	»	—	—	36 547	273
» 09 21-29	Tarmer, naturlige.....	»	76 255	699	548 952	6 643
	<b>02. Meierivarer, egg og honning.</b>					
021	Mjølke og fløte, frisk el. sterilisert...	kg	—	—	—	—
022	Mjølke og fløte, kondensert el. tørket	»	—	—	518	1
023	Smør.....	»	—	—	—	—
024	Ost.....	»	14 490	84	82 002	488
025	Egg.....	»	—	—	28	1
026	Honning.....	»	—	—	18 615	56
	<b>03. Fisk og fiskevarer.</b>					
031	Fisk: fersk, frossen, tørket, saltet el. røykt.....	kg	731 381	598	3 799 375	5 793
» 01 89	Fersk sild og fisk.....	»	71 597	194	1 523 886	2 624
» 02 30	Saltet sild.....	»	277 337	363	2 029 157	2 698
» 02 66, 87	Saltet eller tørket fisk.....	»	2 060	7	41 120	96
032	Fiskehermetikk og fiskemat.....	»	1 386	17	121 887	1 104
	<b>04. Korn og kornvarer.</b>					
041	Hvete.....	kg	20 170 354	11 873	289226952	158 634
042	Ris og risengryn.....	»	501 856	500	3 996 771	4 062
043	Bygg.....	»	5 848 043	3 228	59 594 952	30 208
044	Mais.....	»	1 521 461	814	50 698 855	27 006
045	Annet korn.....	»	4 321 161	2 267	168578892	77 006
» 01 00	Rug.....	»	4 317 501	2 260	53 686 521	27 229
» 09 12	Durra.....	»	—	—	110384238	47 169
046	Hvetemjøl.....	»	1 643 022	1 060	16 534 998	10 040
047	Annet mjøl.....	»	—	—	777	1
048	Andre kornvarer.....	»	329 112	313	1 948 038	2 218
	<b>05. Frukt og grønnsaker.</b>					
051	Frisk frukt, bær, nøtter, unnt. olje- nøtter.....	kg	8 357 656	15 623	59 296 947	87 565
» 01 00	Appelsiner, mandariner o.l.....	»	2 874 057	4 315	39 154 358	51 844
» 02 00	Sitroner og grapefrukt.....	»	116 980	272	3 437 605	5 285
» 03 00	Bananer.....	»	1 240 414	1 379	9 680 813	10 405
» 04 11-15	Epler.....	»	—	—	1 115 379	1 516
» 05 11,12	Vindruer.....	»	3 332 183	6 295	4 145 593	8 427
» 07 12	Mandler.....	»	71 146	1 049	284 144	4 484
» 07 13	Hassel nøtter.....	»	208 239	897	373 059	2 146
» 07 17	Kokosmasse.....	»	87 431	180	385 620	741
052	Tørket frukt og bær.....	»	1 178 112	4 052	7 247 377	18 891
» 01 13	Rosiner.....	»	517 304	1 311	3 607 057	7 535
» 01 14	Korinter.....	»	56 934	134	148 886	347
» 01 15	Svisker.....	»	132 339	413	2 853 296	8 407
» 01 17	Aprikoser.....	»	397 996	1 862	424 724	1 989
053	Nedlagt frukt og bær, saft og syltetøy	»	2 997 296	6 851	7 096 294	17 991
054	Friske grønnsaker.....	»	711 517	1 131	13 375 368	17 032
» 02 00	Bønner, erter, linser.....	»	687 328	851	5 159 648	6 059
» 03 11	Humle.....	»	16 691	272	104 635	1 406
» 09 12	Gulrotter.....	»	—	—	1 535 938	1 029
» 09 14	Tomater.....	»	—	—	1 000 924	3 152
» 09 17	Løk, unntatt sjalottløk.....	»	6 597	6	3 653 149	2 847

Tabell 5 (forts.). Innførsel. — Undergrupper og viktigere varer.

Statistisk nummer	Undergrupper og varer	Mengde- enhet	Oktober 1956		Januar—oktober 1956	
			Mengde	Verdi	Mengde	Verdi
				1 000 kr.		1 000 kr.
055	Tørkede og herm. grønnsaker og prod. framst. av grønnsaker, røtter og rotfrukter .....	kg	169 920	482	1 169 868	3 341
» 02 11	Tomatpuré i emb. på 5 kg og over.....	»	88 857	174	563 064	1 079
	<b>06. Sukker og sukkervarer.</b>					
061	Sukker .....	kg	14 777 728	12 399	136870350	117 240
» 01 00	Roe- og rørsukker, uraffinert.....	»	5 100	4	197 262	162
» 02 11	Raffinade og kandis .....	»	1 004 210	1 178	14 128 424	14 935
» 02 12	Annnet raff. roe- og rørsukker, farin.....	»	12 057 362	10 284	112519574	95 304
» 03 00	Melasse til teknisk bruk.....	»	999 545	284	3 285 399	798
» 04 00	Sirup, alminnelig .....	»	665 639	603	6 220 930	5 488
062	Sukkervarer .....	»	105	0	2 453	12
	<b>07. Kaffe, te, kakao, krydderier og produkter av disse varer.</b>					
071	Kaffe .....	kg	1 422 550	14 463	18 395 179	177 815
» 01 00	Kaffe, rå .....	»	1 422 180	14 452	18 393 779	177 779
072	Kakao .....	»	27 451	136	3 874 852	20 500
» 01 00	Kakaobønner .....	»	24 451	110	3 860 652	20 388
073	Sjokolade og sjokoladearer.....	»	—	—	—	—
074	Te og maté .....	»	28 079	435	311 225	4 627
» 01 00	Te .....	»	28 079	435	310 421	4 623
075	Krydderier .....	»	56 211	375	476 963	2 695
» 01 11	Pepper, unnt. kajennepepper, umalt.....	»	18 864	83	141 412	703
» 02 22	Kardemomme, umalt.....	»	3 640	119	18 510	586
	<b>08. Førstoffer, ikke ellers nevnt.</b>					
081	Førstoffer, i. e. n. ....	kg	3 626 418	2 573	91 828 515	60 049
» 03 13	Rapsmjøl og rapskaker .....	»	—	—	8 942 716	5 218
» 03 14	Bomullsfremjøl og bomullsfrokaker .....	»	810 085	568	9 924 371	6 276
» 03 15	Jordnøttmjøl og jordnøttkaker .....	»	—	—	23 916 241	17 939
» 03 16	Soiarnjøl og soiakaker .....	»	2 522 300	1 856	17 517 116	12 018
» 03 17	Kokosmjøl og kokoskaker.....	»	—	—	7 026 539	4 497
» 09 21	Melasse til dyrefor .....	»	195 986	73	8 593 252	3 045
	<b>09. Forskjellige matvarer.</b>					
091	Margarin og matfett .....	kg	—	—	62 241	106
099	Andre matvarer, ikke ellers nevnt....	»	15 883	69	209 769	1 012
» 09 11	Sennep, malt eller tillaget .....	»	13 735	38	164 376	442
	<b>11. Drikkevarer.</b>					
111	Alkoholfrle drikkevarer, unnt. frukt-, bær-, og grønnsaksafter .....	l	—	—	—	—
112	Alkoholholdige drikkevarer .....	..	..	4 011	..	21 923
» 01 10	Vin på flasker musserende.....	l	19 357	218	67 968	939
» 01 21	Vin på flasker annen. under 14 % .....	»	14 828	125	125 391	1 026
» 01 22	Vin på flasker annen. over 14 % .....	»	3 252	20	512 673	2 567
» 01 31	Vin på fustasjer under 14 % .....	»	43 585	118	1 077 250	1 451
» 01 32	Vin på fustasjer 14—21 % .....	»	413 291	1 570	1 350 073	5 033
» 04 10	Brennevin på flasker .....	»	55 829	556	316 417	3 315
» 04 21	Brennevin på fustasjer under 51 % .....	kg	—	—	67 174	283
» 04 22	Brennevin på fustasjer, 51—60 % .....	»	9 918	50	795 935	4 457
» 04 23	Brennevin på fustasjer, 61—70 % .....	»	292 961	1 243	449 173	1 920
» 04 24—27	Brennevin på fustasjer, ellers .....	»	66 763	113	494 233	913
	<b>12. Tobakk og tobakkvarer.</b>					
121	Råtobakk .....	kg	468 429	4 659	3 649 353	38 052
» 01 11	Tobakksblad, usauset med stilk .....	»	459 187	4 624	3 492 617	36 848
» 01 12	Tobakksblad, usauset, uten stilk .....	»	1 905	26	76 471	1 044
122	Tobakkvarer .....	»	12 095	327	92 023	2 137
» 01 00	Sigarer .....	»	3 688	204	19 769	1 083
» 03 11	Røyketobakk .....	»	8 099	118	69 087	1 011



Tabell 5 (forts.) Innførsel. — Undergrupper og viktigere varer.

Statistisk nummer	Undergrupper og varer	Mengde-enhet	Oktober 1956		Januar—oktober 1956	
			Mengde	Verdi	Mengde	Verdi
	<b>21. Huder og skinn uberedte.</b>			1 000 kr.		1 000 kr.
211	Huder og skinn, unntatt pelsskinn, uberedte .....	kg	423 663	1 144	3 380 501	9 151
» 01 11	Huder av hornkveg, med hår, rå .....	»	394 084	998	2 949 305	7 354
» 01 21	Huder av hornkveg, med hår, tørre .....	»	—	—	98 028	362
212	Pelsskinn, uberedte .....	»	3 960	346	58 714	3 730
	<b>22. Oljefrø, -nøtter og -kjerner.</b>					
221	Oljefrø, -nøtter og -kjerner.....	kg	6 128 054	7 061	84 673 505	97 496
» 01 11	Jordnøtter, uavskallet .....	»	3 433	9	80 181	226
» 01 12	Jordnøtter, avskallet .....	»	40 355	188	9 888 526	14 458
» 02 00	Kopra .....	»	2 527 859	3 337	33 847 566	43 400
» 04 00	Soiabønner .....	»	3 550 167	3 518	22 485 932	19 228
» 05 00	Linfrø .....	»	4 540	6	18 353 788	20 163
	<b>23. Rågummi, også syntetisk og regenerert.</b>					
231	Rågummi, også syntetisk og regenerert .....	kg	456 222	1 955	4 570 431	23 991
» 01 11	Kautsjuk, guttaperka, balata o.l.....	»	201 911	969	2 914 093	16 845
» 01 12	Latex .....	»	56 256	203	509 435	2 056
» 02 11	Kunstgummi i fast form .....	»	112 446	505	586 087	3 077
» 02 12	Kunstgummi ellers .....	»	69 566	267	443 322	1 858
	<b>24. Tre, trelast og kork.</b>					
241	Ved og trekull .....	..	..	79	..	878
242	Tømmer, kubb og annen rund last	<sup>1</sup> m <sup>3</sup>	123 459	14 593	535 774	67 887
» 01 00	Kubb og cellulosestømmer .....	»	113 841	13 549	478 727	59 457
» 02 11	Skur- og finértømmer av europ. gran og furu .....	»	5 713	629	16 007	1 784
» 03 25	Mahogni, rundt virke .....	»	89	33	320	143
243	Skurlast og høvellast .....	»	7 596	4 061	81 179	38 128
» 02 10	Skåret last av europ. gran og furu .....	»	4 002	1 219	45 395	13 462
» 02 20	Høvlet last .....	»	—	—	653	201
» 02 30	Skåret eller høvlet last av andre bartrær .....	»	—	—	567	470
» 03 11	Bjørk, skåret el. høvlet .....	»	487	156	2 675	786
» 03 12	Ask, skåret eller høvlet .....	»	236	155	1 015	803
» 03 13	Bøk, skåret eller høvlet .....	»	246	147	3 576	2 151
» 03 14	Eik, skåret eller høvlet .....	»	807	561	6 668	4 914
» 03 15	Mahogni, skåret el. høvlet .....	»	601	344	3 668	2 283
» 03 16	Hickory, skåret el. høvlet .....	»	211	269	1 221	1 576
» 03 17	Teak, skåret el. høvlet .....	»	582	879	5 565	7 536
244	Kork, uforarbeidd og korkavfall.....	kg	407 205	454	2 905 366	4 211
» 01 11	Kork, uforarbeidd .....	»	83 505	179	1 232 736	2 510
» 01 12	Korkavfall .....	»	323 700	275	1 672 630	1 701
	<b>25. Papirmasse og papiravfall.</b>					
251	Papirmasse og papiravfall.....	kg	1 459 291	1 281	18 845 004	15 985
» 03 10	Sulfittcellulose, bleikt, tørr .....	»	194 963	213	2 364 329	2 547
» 03 30	Sulfittcellulose, ubleikt tørr .....	»	202 668	175	2 317 074	2 170
» 03 40	Sulfittcellulose, ubleikt, våt <sup>2</sup> .....	»	203 256	188	5 908 076	5 282
» 04 10	Sulfatcellulose, bleikt, ubleikt og tørr .....	»	562 544	578	5 246 441	4 717
	<b>26. Spinnestoffer.</b>					
261	Natursilke .....	kg	5	0	16	4
262	Ull og annet dyrehår .....	»	263 175	5 013	2 300 365	39 591
» 01 00	Råull, uvasket el. ryggvasket .....	»	—	—	7 054	101
» 02 00	Ull, vasket, ikke karded eller kjemt .....	»	70 909	1 026	655 936	9 924
» 07 00	Ull, vasket, karded eller kjemt, tops .....	»	174 545	3 765	1 333 149	26 301
» 08 00	Ullavfall .....	»	9 624	92	186 719	1 800
263	Bomull.....	»	852 895	3 846	4 700 543	22 865
» 01 00	Råbomull, unnt. linters .....	»	713 830	3 521	3 830 819	20 765
» 02 00	Bomull-linters .....	»	37 573	71	178 916	350
» 03 12	Bomullsavfall for spinnerier .....	»	43 036	108	486 779	1 266
» 03 19	Bomullsavfall, annet .....	»	58 456	147	203 150	479
264	Jute .....	»	112 359	181	687 265	876
» 01 00	Jute og jutestry .....	»	112 359	181	687 265	876

<sup>1</sup> Fast mål. *Solid volume*, <sup>2</sup> Beregnet tørrvekt. *Converted to dry weight*.

Tabell 5 (forts.). Innførsel. — Undergrupper og viktigere varer.

Statistisk nummer	Undergrupper og varer	Mengde- enhet	Oktober 1956		Januar—oktober 1956	
			Mengde	Verdi	Mengde	Verdi
265	Plantefibrer, unnt. bomull og jute...	kg	761 809	1 423	4 700 892	12 154
» 02 00	Hamp, hampestry og -avfall .....	»	16 650	46	679 764	4 072
» 04 00	Sisal og andre agave fibrer .....	»	488 947	701	1 872 015	2 867
» 05 00	Manilafibrer, -stry og avfall .....	»	246 430	659	1 902 375	4 904
266	Kunstige spinnestoffer.....	»	49 714	479	586 665	4 902
267	Tekstilavfall og filler.....	»	425 446	327	2 919 986	2 498
<b>27. Rå gjødningsstoffer og forskj. rå mineraler.</b>						
271	Rå gjødningsstoffer .....	kg	13 365 000	2 014	101589918	14 950
» 03 00	Råfosfat .....	»	13 365 000	2 014	101589918	14 950
272	Forskjellige rå mineraler .....	»	35 469 386	4 591	413790290	53 812
» 02 19	Sand, unnt. skjellsand .....	»	6 583 604	384	46 349 963	2 563
» 04 11	Porselensjord .....	»	2 810 582	484	27 632 938	4 853
» 04 12	Leire, chamotte m. v. ....	»	2 909 522	446	29 755 501	4 493
» 05 10	Grovtt salt .....	»	13 925 297	1 020	223124996	17 222
» 05 20	Finmalt salt .....	»	3 960 636	621	27 836 421	4 832
» 07 10	Smergel o. a. slipe-, pusse- og polermidler	»	44 416	67	632 702	916
» 11 11	Kalkstein .....	»	598 005	26	3 435 315	279
» 11 21	Gipsstein, løs i fartøy .....	»	1 020 000	47	19 756 160	909
» 11 22	Gips, pulverisert .....	»	439 624	84	8 265 439	908
» 12 00	Råasbest .....	»	112 075	106	2 673 624	3 938
» 14 30	Kryolitt .....	»	155 680	289	2 154 843	3 915
» 15 00	Magnesitt .....	»	40 806	24	444 865	266
» 19 21	Malt kritt, baritt, talkum .....	»	739 861	123	6 051 326	1 548
» 19 22	Oker, umbra, engelskrodt m. v. ....	»	89 337	77	1 300 330	845
» 19 33	Kiselgur .....	»	720 691	211	3 302 414	974
» 19 34	Bleikejord.....	»	202 609	126	1 871 600	1 149
<b>28. Malmer og metallavfall.</b>						
281	Jernmalm .....	kg	—	—	94 200	7
» 01 00	Jern og stykkmalm .....	»	—	—	94 200	7
282	Jern- og stålavfall .....	»	2 121 621	1 012	13 164 975	5 785
» 01 00	Gammelt jern, stål og avfall.....	»	2 121 621	1 012	13 164 975	5 785
283	Malmer av ikke-jernholdige uedle metaller .....	»	50 222 765	14 649	323205933	103 576
» 03 00	Bauksitt .....	»	5 830 811	556	16 493 183	1 576
» 05 00	Sinkmalm, våt .....	»	6 949 807	3 164	49 531 178	27 802
» 07 00	Manganmalm .....	»	25 129 842	6 928	192295908	52 761
» 08 00	Krommalm.....	»	12 312 305	4 001	64 592 769	21 273
284	Ikke-jernholdig metallavfall.....	»	373 954	1 396	2 228 641	5 665
285	Sølv- og platinamalm .....	»	—	—	—	—
<b>29. Forskj. animalske og vegetabil- ske råvarer.</b>						
291	Animalske råvarer, ikke spiselige, ikke ellers nevnt.....	kg	92 229	963	880 915	6 690
» 09 11	Svinebust .....	»	2 627	102	40 633	1 141
» 09 61	Urenset sengefjør, dun m. v. ....	»	89 452	837	776 558	5 169
292	Vegetabiliske råvarer, ikke spiselige, ikke ellers nevnt.....	»	1 596 420	3 475	10 284 289	25 816
» 02 19	Forskjellige harpikser og gummier.....	»	1 197 919	1 927	6 071 397	9 758
» 03 11	Bast o. l. plantetrevler (unnt. kokos)....	»	22 835	75	300 621	1 085
» 03 12	Rør, bambus, spanskør m. v. ....	»	24 011	105	366 951	986
» 05 11-49	Frø .....	»	52 004	343	1 377 139	6 484
» 06 11	Blomsterløk, ikke blomstrende m. v. ....	»	69 359	473	484 165	2 911
» 06 21-29	Levende trær, busker, planter m. v. ....	»	27 053	155	171 952	1 071
» 09 31	Alfa, tang m. v. ....	»	160 198	142	1 111 091	1 026
<b>31. Brenselstoffer, smoreoljer o. l.</b>						
311	Kull, koks, torv og briketter.....	tonn	124 314	22 778	1 312 533	219 698
» 01 10	Steinkull, antrasitt og brunkull, unnt. briketter .....	»	48 952	7 840	582 353	91 806
» 02 11	Sinders .....	»	14 472	3 091	113 785	22 728
» 02 12	Koks .....	»	59 481	11 683	600 276	103 188
» 03 10	Briketter av steinkull og brunkull.....	»	1 409	164	16 119	1 977

Tabell 5 (forts.). Innførsel. — Undergrupper og viktigere varer.

Statistisk nummer	Undergrupper og varer	Mengde-enhet	Oktober 1956		Januar—oktober 1956	
			Mengde	Verdi	Mengde	Verdi
				1 000 kr.		1 000 kr.
312	Rå mineralolje.....	kg	183	1	73 570 197	14 011
313	Mineraloljeprodukter.....	»	303791214	72 950	2539486458	580 020
» 01 10-30	Bensin, også spesialbensiner.....	»	39 403 764	13 086	295 089 895	100 658
» 02 10	White spirit .....	»	933 641	490	11 128 057	3 897
» 02 21-23	Petroleum (lys og motorpetroleum, jetfuel)	»	23 733 275	6 469	97 428 284	26 474
» 03 11	Gassolje, fyringsolje nr. 1 (solarolje)....	»	58 584 074	14 640	527 593 480	132 220
» 03 12	Dieselolje, fyringsolje nr. 2 .....	»	31 084 376	7 041	328 292 479	72 865
» 03 13	Fyringsolje nr. 3 (light fuel).....	»	8 717 207	1 527	147 609 999	26 278
» 03 21	Heavy fuel til og med 450 «seconds» .....	»	2 507 969	424	32 886 430	5 336
» 03 22	Heavy fuel 451-650 «seconds» .....	»	24 040 329	3 730	199 359 575	30 976
» 03 23	Heavy fuel 651-2000 «seconds» .....	»	82 971 818	12 674	699 880 985	102 842
» 03 29	Heavy fuel over 2000 «seconds» .....	»	10 764 703	1 795	77 763 037	12 085
» 04 11	Smøreoljer (rene mineralske og komponenterte) .....	»	3 228 097	4 004	27 020 266	29 304
» 04 12	Mineralske oljer tilsatt over 5 % forsepbare bestanddeler .....	»	137 737	199	648 567	1 060
» 04 13	Andre mineralske oljer .....	»	103 969	86	629 404	723
» 04 20	Smørefett (hv. u. vaselin, vognsmøring og wirefett) .....	»	246 410	454	1 649 938	2 952
» 05 11	Parafinwoks .....	»	240 298	299	1 880 330	2 411
» 09 21	Petroleumsasfalt og naturlig asfalt.....	»	1 441 223	492	17 052 667	5 897
» 09 22	Petroleumbek .....	»	1 249 995	339	15 102 992	4 047
» 09 23	Petroleumskoks .....	»	13 197 124	4 441	55 002 435	16 725
» 09 24	Bekkoks .....	»	1 100 000	482	2 100 000	925
» 09 25	Steinkullsbek (hv. u. skobek) .....	»	11 021	5	571 074	196
	<b>41. Dyre- og plante fett, olje og voks</b>					
411	Dyrefett og -oljer.....	kg	3 545 966	5 674	19 068 386	33 124
» 01 11	Hvalolje, rå.....	»	—	—	1 246 976	1 696
» 01 13	Rå sildolje .....	»	568 952	828	6 655 517	9 810
» 01 17	Høyvitaminholdige sjødyroljer.....	»	158 304	384	1 779 410	7 023
» 01 50	Industritrans .....	»	103 083	151	354 982	543
» 01 61	Blandingstran og sjødyroljer, ikke særskilt nevnt .....	»	2 209 165	3 367	3 453 932	5 278
» 02 11	Talg (premier jus) .....	»	242 040	361	1 334 584	2 198
412	Planteoljer, ikke eteriske.....	»	201 641	650	2 484 858	8 553
» 05 00	Olivenolje .....	»	721	8	499 648	2 543
» 12 00	Kinesisk treolje.....	»	71 092	271	667 137	2 608
413	Bearbeidd dyre- og plante fett, oljer og voks .....	»	90 865	216	714 003	1 932
» 03 12	Stearin .....	»	22 504	47	196 155	434
	<b>51. Kjemiske råstoffer og forbindelser.</b>					
511	Uorganiske kjemikalier .....	..	..	17 150	..	114 870
» 01 12	Svovelsyre .....	kg	59 118	13	1 409 402	301
» 03 00	Etsnatron og natronlut.....	»	754 674	487	5 131 208	3 456
» 09 26	Glaubersalt (natriumsulfat).....	»	1 846 875	401	11 825 790	2 593
» 09 35	Etskali (kaustisk kali) i fast form.....	»	45 222	62	502 644	704
» 09 36	Kalilut .....	»	36 224	24	661 683	444
» 09 46	Klorkalsium (kalsiumklorid).....	»	428 420	137	16 718 372	5 168
» 09 52	Pottaske (kaliumkarbonat) .....	»	71 141	99	326 830	427
» 09 61	Svovelsur leirjord (aluminiumsulfat) .....	»	509 307	201	7 388 845	2 290
» 09 71	Vannglass (kalium- eller natriumsilikat) .....	»	829 460	253	3 722 936	1 252
» 09 72	Possforsur forkalk .....	»	235 200	145	2 429 400	1 515
» 09 73	Blymønje .....	»	34 656	87	316 320	785
» 09 77	Sinkhvitt .....	»	16 840	32	663 908	1 242
» 09 78	Titanhvitt og sinkkromat.....	»	516 235	1 756	4 423 316	14 886
» 09 81	Alumina (aluminiumoksyd) .....	»	25 084 173	10 317	127 022 922	52 293
512	Organiske kjemikalier .....	..	688 193	1 822	10 514 350	20 699
» 01 13	Sitron- og vinsyre .....	kg	27 517	155	242 020	1 251
» 03 00	Glyserin, h. u. råglyserin .....	»	155 443	551	931 870	3 578
» 04 12	Etylenglykol (glykol) .....	»	66 844	165	1 179 859	2 878
» 09 11	Aceton .....	»	30 938	78	288 352	503

Tabell 5 (forts.). Innførsel. — Undergrupper og viktigere varer.

Statistisk nummer	Undergrupper og varer	Mengde-enhet	Oktober 1956		Januar—oktober 1956	
			Mengde	Verdi	Mengde	Verdi
512 09 15-20				1 000 kr.		1000 kr.
» 01 21	Denaturert æter spirituosus.....	kg	78 085	395	1 146 331	5 310
» 09 21	Butangass.....	..	..	—	..	3
» 09 22	Propangass.....	..	..	55	..	701
» 09 32	Svovelkullstoff, tetraklorkullstoff o. l.....	kg	168 618	214	1 253 334	1 703
	<b>52. Mineralisk tjære og rå kjemikalier av kull, olje og gass.</b>					
521	Mineralisk tjære og rå kjemikalier av kull, olje og gass.....	kg	1 119 802	398	12 004 787	5 228
» 01 11	Steinkulltjære.....	»	5 289	9	4 122 453	992
» 02 11	Kreosotolje.....	»	1 027 825	304	5 052 102	1 454
» 02 13	Toluol.....	»	—	—	1 411 642	1 015
» 02 14	Xylol.....	»	—	—	513 456	416
	<b>53. Farge- og garvestoffer.</b>					
531	Kultjærefarger og indigo.....	kg	56 054	907	411 876	7 465
» 01 11	Anilin- og alisarinfarger.....	»	55 910	902	410 398	7 408
532	Farge- og garveekstrakter og syntetiske garvestoffer.....	»	326 201	688	2 558 803	5 246
» 02 20	Garveekstrakter i fast form.....	»	210 126	353	1 717 090	2 732
533	Farger, malinger og ferneriser.....	»	424 151	1 633	3 107 243	13 111
» 01 11	Litopon.....	»	10 600	10	391 055	441
» 01 12	Beinsvart, kjønnrøk, blyant, pottlodd og andre svarte farger.....	»	215 007	300	940 862	1 391
» 01 19	Tørre farger, ikke ellers nevnt.....	»	60 841	344	505 591	2 569
» 02 11, 12	Trykkfarge.....	»	15 756	194	148 847	1 516
» 03 30	Ferneriser, tørroljer og politur, ikke spiritusholdige.....	»	74 312	505	731 243	4 901
	<b>54. Medisinske og farmasøytiske produkter.</b>					
541	Medisinske og farmasøytiske produkter.....	kg	141 482	2 959	1 342 452	25 106
» 01 00	Vitaminer og vitaminpreparater.....	»	886	72	12 424	1 491
» 02 00	Bakteriologiske produkter.....	»	—	—	196	57
» 03 00	Antibiotica.....	»	1 109	528	14 594	2 545
» 04 00	Morfin, kokain, kinin m. v.....	»	165	6	5 864	389
	<b>55. Eteriske oljer, parfymen, kosmetikk, såpe og andre rensedmidler.</b>					
551	Eteriske oljer og essenser.....	kg	6 265	719	87 920	4 607
552	Parfymen, kosmetikk, såpe, rensed- og vaskemidler.....	»	30 718	229	209 965	1 466
	<b>56. Gjødningsstoffer, ikke rå.</b>					
561	Gjødningsstoffer, ikke rå.....	kg	13 607 881	3 463	83 848 341	22 514
» 02 11	Superfosfat, singel.....	»	—	—	—	—
» 02 12	Superfosfat, dobbel.....	»	—	—	—	—
» 02 21	Tomasfosfat.....	»	1 240 550	203	5 359 396	841
» 03 11	Klorkalium (kaliumklorid).....	»	4 030 750	1 111	36 189 465	9 907
» 03 12	40 % kaligjødning.....	»	4 262 531	977	19 394 172	4 076
» 03 14	50 % kaligjødning.....	»	2 459 100	585	7 791 346	1 959
» 03 19	Annen kaligjødning.....	»	214 350	67	530 224	168
	<b>59. Sprengstoffer og forskj. kjemiske produkter.</b>					
591	Sprengstoffer.....	kg	34 653	1 291	220 639	6 625
» 02 22	Fenghetter, alle slags.....	»	20 403	1 141	101 064	5 206
599	Forskjellige kjemiske produkter.....	»	2 050 246	7 902	19 514 476	81 819
» 01 11	Celluloid, uforarb. og i plater.....	»	5 842	92	61 873	961
» 01 13	Polyvinylklorid (PVC).....	»	96 355	367	825 093	3 526
» 01 14	Fenolformaldehyd.....	»	20 645	88	160 799	703
» 01 15-18	Kunstharpikser og pressmasser i. e. n.....	»	480 352	2 662	5 314 006	29 490
» 01 19	Halvfabrikater av kunststoffpressmasser.....	»	97 624	1 115	819 894	9 320

Tabell 5 (forts.). Innførsel. — Undergrupper og viktigere varer.

Statistisk nummer	Undergrupper og varer	Mengde-enhet	Oktober 1956		Januar—oktober 1956	
			Mengde	Verdi	Mengde	Verdi
599 02 11	Insektpulver og insekt-, sopp- og ugrasfordrivende preparater .....	kg	8 134	44	840 095	4 270
» 03 11-19	Stivelse .....	»	288 656	361	2 612 568	3 387
» 04 11	Kasein (ostestoff) .....	»	6 226	20	121 748	451
» 04 26	Hud- og lærlim .....	»	21 524	53	208 134	617
» 04 27	Bein- og hornlim .....	»	83 253	179	606 799	1 282
» 04 42	Appreturstoffer .....	»	27 120	103	351 311	1 557
» 09 31	Metalloksyder i. e. n. ....	»	30 781	131	364 357	1 310
	<b>61. Lær, lærvarer og beredte pelskinn.</b>			1 000 kr.		1000 kr.
611	Lær og skinn .....	kg	69 717	2 382	555 738	18 974
» 01 22	Andre huder og skinn, garvet, vekt under 1 kg pr. stk. ....	»	6 653	175	38 906	985
	Skinn, alunerte, bronserte, sjagrinerete m. v.:					
» 01 31	vekt over 2 kg pr. stk. ....	»	10 935	284	118 314	2 924
» 01 32	vekt 1—2 kg, pr. stk. ....	»	5 183	238	55 242	2 331
» 01 33	vekt under 1 kg pr. stk. hanskesskinn ..	»	2 730	245	14 966	1 347
» 01 34	vekt under 1 kg pr. stk., andre .....	»	18 059	1 263	144 469	9 812
612	Arbeider av lær og skinn unnt. klær ..	»	27 729	490	186 209	4 091
613	Beredte pelskinn .....	»	3 670	636	21 479	4 670
	<b>62. Gummivarer.</b>					
621	Gummi i plater, stenger, rør m. v. ....	kg	206 308	1 493	1 891 422	12 442
» 01 11	Slanger og rør .....	»	58 034	473	832 526	5 899
» 01 12	Plater, snorer, blokker, valser .....	»	147 649	1 013	1 053 618	6 492
629	Ferdige artikler av gummi i. e. n. ....	»	256 552	2 947	2 432 877	27 762
» 01 11	Automobildekk .....	»	182 584	1 830	1 590 277	16 445
» 01 16	Sykkeldekk .....	»	9 447	64	150 585	1 209
» 01 17	Tralledekk .....	»	2 339	21	66 486	557
» 01 21	Innringing for automobiler .....	»	6 036	66	110 885	1 248
» 09 13	Maskinreimer av gummi og balata, tollbare ..	»	4 045	87	37 423	873
	<b>63. Arbeider av tre og kork, unntatt møbler.</b>					
631	Finér, møbelplater, trefiberplater, profilerte lister, stav .....	..	..	2 319	..	18 213
» 01 11	Alminnelig finér .....	kg	353 182	1 280	2 622 793	9 650
» 02 11	Møbelplater .....	»	258 137	481	1 018 173	1 826
» 02 12	Kryssfinér .....	»	256 413	542	2 710 024	6 454
632	Arbeider av tre i. e. n. ....	»	86 914	485	522 050	3 446
» 09 21-24	Dreierarbeid .....	»	8 411	57	97 837	608
» 09 35	Lester .....	»	3 844	75	46 737	831
633	Arbeider av kork .....	»	34 688	296	165 019	1 494
	<b>64. Papir og papp og arbeider herav.</b>					
641	Papir og papp .....	kg	624 657	1 679	6 696 441	17 824
» 03 31	Pakkepapir uten trykk .....	»	199 874	326	1 834 318	2 357
» 04 21	Papp, unnt. bølgepapp og bygningspapp ..	»	56 209	110	816 036	1 463
» 05 11	Ullpapp og råpapp av filler .....	»	44 524	39	578 518	535
» 08 11	Tapetpapir m. v. ....	»	4 427	13	106 639	290
» 19 31	Vegetabilsk pergament .....	»	106 200	374	794 428	2 784
642	Arbeider av papirmasse, papir og papp .....	»	42 908	694	443 937	6 797
» 09 14	Karbon- og blåpapir .....	»	4 465	134	52 111	1 559
	<b>65. Garn, metervarer og ferdige tekstiler.</b>					
651	Garn og tråd .....	kg	912 661	14 538	7 939 153	123 946
» 01 00	Tvunnet silke og annet silkegarn og tråd ..	»	1 462	247	16 550	2 823

Tabell 5 (forts.). Innførsel. — Undergrupper og viktigere varer.

Statistisk nummer	Undergrupper og varer	Mengde-enhet	Oktober 1956		Januar—oktober 1956	
			Mengde	Verdi	Mengde	Verdi
				1 000 kr.		1000 kr.
651 02 11	Ullgarn, ufarget .....	kg	91 806	2 483	650 390	17 917
» 02 12	Ullgarn, farget og melert .....	»	68 256	2 375	612 279	20 900
	Bomullsgarn:					
» 03 11	enkelt, ubleikt.....	»	145 675	1 742	1 306 744	15 451
» 03 12	to- eller flertr., ubleikt, til fiskeribruk.	»	75 561	993	560 939	6 802
» 03 13	to- eller flertr., ubleikt, annet.....	»	60 260	892	592 325	8 013
» 04 11	enkelt, bleikt .....	»	2 182	24	28 226	373
» 04 12	to- eller flertr., bleikt.....	»	17 449	293	123 959	3 022
» 04 13	enkelt, farget eller trykt.....	»	5 089	63	27 498	495
» 04 14	to- eller flertr., farget eller trykt.....	»	25 172	1 294	190 784	8 558
	Lin- og hampegarn:					
» 05 11	enkelt, ubleikt til fiskeribruk.....	»	80 092	744	450 935	4 020
» 05 12	enkelt, ubleikt, annet.....	»	7 794	71	151 391	1 416
» 05 14	enkelt, bleikt, annet.....	»	9 201	133	110 097	1 485
» 05 21	to- eller flerlagt, ubleikt, til fiskeribruk	»	4 501	69	40 450	482
» 05 22	ubleikt, annet.....	»	6 882	75	46 884	615
» 05 25	Lintråd, to- el. flerlagt, farget eller trykt	»	4 082	139	33 200	1 185
» 05 31	Bindegarn, utjæret .....	»	26 822	70	335 202	780
» 05 32	Kabelgarn, utjæret.....	»	24 989	195	129 735	941
» 06 10-19	Kunstsilke (rayon), spunnet og uspunnet	»	79 741	1 886	879 093	21 811
» 06 21	Garn av cellul (rayonull), ufarget.....	»	10 924	103	77 353	1 096
» 06 22	Garn av cellul (rayonull), farget, trykt el. melert.....	»	11 657	238	73 610	1 680
» 09 11-14	Jutegarn og jutetråd.....	»	70 778	187	760 228	2 302
» 09 20	Garn av bast, kokos og andre plantetrevler	»	78 768	155	724 915	1 400
652	Metervarer av bomull.....	»	670 679	12 966	5 619 577	110 927
» 01 11	Tøyer, herunder seilduk, ufarget og ubleikt, vekt minst 180 g pr. ¼ m <sup>2</sup> .....	»	42 089	420	313 492	3 210
» 01 12	Dunlerret, ubleikt .....	»	19 667	682	145 708	5 221
» 01 19	Andre ubleikete varer .....	»	86 747	1 147	782 691	9 387
» 02 12	Tøyer, bleikete, fargede, trykte m. v., vekt minst 100 g pr. ¼ m <sup>2</sup> .....	»	31 133	363	207 091	2 462
» 02 13	Dreiel og damask .....	»	1 626	42	16 061	365
» 02 14	Dunlerret, ensfarget el. bleikt .....	»	2 814	102	29 606	1 051
» 02 15, 16	Floyelsvevde stoffer, herunder plysj ....	»	32 491	674	214 730	4 590
» 02 19	Andre varer, trykte .....	»	78 091	1 672	834 170	19 430
» 02 29	Andre varer, flerfargede, ikke trykte....	»	156 062	2 919	1 231 767	23 063
» 02 31	Gas til bruk i sykepleien.....	»	10 365	183	70 834	1 330
» 02 39	Andre varer, helt ensfargede.....	»	136 440	3 432	1 116 570	29 338
» 02 49	Andre varer, bleikete.....	»	73 154	1 330	656 857	11 479
653	Metervarer av silke, ull, lin m. v....	»	833 146	16 678	7 345 426	142 444
» 01 10	Tøyer m. v. av natursilke, ren eller med inntil 20 % annet spinnestoff eller metalltråd m. v.....	»	508	138	7 497	2 104
» 01 20	Andre tøyer m. v. av natursilke.....	»	279	52	3 178	520
» 02 11	Møbelstoffer .....	»	49 417	1 509	314 372	9 605
» 02 19	Tøyer m. v. av ull, ikke ellers nevnt, vekt pr. ¼ m <sup>2</sup> t. o. m. 55 g .....	»	10 176	452	78 169	3 618
» 02 20	Tøyer m. v. av ull, vekt pr. ¼ m <sup>2</sup> over 55 g	»	79 377	3 688	734 271	33 703
» 03 11	Tøyer, bleikete og ubleikete, (hv. u. seilduk), vekt minst 110 g pr. ¼ m <sup>2</sup> , av lin og hamp .....	»	29 392	230	213 748	1 799
» 03 12	Dreiel og damask av lin og hamp.....	»	3 404	87	26 746	566
» 04 11	Ufarget sekk-, pakk- og betrekklert av jute .....	»	332 313	1 000	3 124 279	8 589
» 05 10	Vevde tøyer av kunstsilke (rayon) .....	»	121 134	5 224	1 086 064	43 833
» 05 28	Andre varer, trykte el. fargede, av cellul (rayonull) o. l. ....	»	161 620	3 477	1 356 718	30 939
» 05 29	Andre varer, av cellul (rayonull) o. l. ....	»	7 826	135	134 302	2 332
» 07 00	Trikot og nettstoff av kunstsilke (rayon)	»	1 763	93	10 722	634
654	Bånd, kniplinger, broderier, tyll m. v.	»	77 975	3 052	401 579	21 401
» 01 10	Blonder, kniplinger m. v. av natur- og kunstsilke .....	»	2 731	488	21 738	4 111
» 01 51	Blonder, kniplinger m. v. av bomull....	»	1 620	190	11 950	1 646

Tabell 5 (forts.). Innførsel. — Undergrupper og viktigere varer.

Statistisk nummer	Undergrupper og varer	Mengde-enhet	Oktober 1956		Januar—oktober 1956	
			Mengde	Verdi	Mengde	Verdi
			1 000 kr.		1000 kr.	
654 01 61	Broderte gardinstoffer av bomull.....	kg	926	57	6 459	361
» 01 62	Andre gardinstoffer av bomull.....	»	7 990	293	50 511	1 941
» 02 20	Bånd av kunstsilke (rayon).....	»	4 997	454	39 671	3 558
» 03 12	Bånd av bomull og lin m. v.....	»	4 656	166	44 382	1 591
» 03 21—23	Snorer av silke (også i forbindelse m. andre materialer) .....	»	49 307	1 043	178 070	5 299
655	Spesialartikler av ull, bomull lin m.v.	»	351 575	3 655	2 749 135	31 411
» 01 11	Filtaktige vevnader til industribruk av ull	»	11 811	534	109 935	4 948
» 01 12	Filt og presseduk av ull, til teknisk bruk	»	436	18	6 918	205
» 01 19	Annen ullfilt .....	»	8 729	162	48 609	1 134
» 01 32	Presseduk og filtaktige vevnader til industribruk, av bomull.....	»	7 383	179	96 078	2 216
» 02 00	Hatteemner av filt .....	»	3 053	341	25 699	2 875
» 04 13	Voksduk .....	»	50 983	568	247 639	2 847
» 04 19	Tekstilvarer, spartlet, malt m. v., i. e. n.	»	34 007	598	345 782	5 606
» 06 41	Fiskegarn og nøter, av bomull.....	»	23	1	689	14
» 06 42	Fiskegarn og nøter av lin, hamp o. l.....	»	841	7	26 063	218
» 09 14	Bomullsvatt .....	»	10 414	94	89 779	890
» 09 21	Pussegarn (tvist) .....	»	151 045	385	1 113 731	2 810
656	Ferdige tekstilvarer i. e. n.....	»	98 111	1 520	497 766	10 925
» 01 12	Hamp- og jutesekker, nye .....	»	60 183	155	232 265	828
» 04 15	Dekketøy, laken, håndklær m. v. av bomull, lin o. l. stoffer.....	»	11 347	269	63 623	1 743
657	Golvtepper, golvmatter, linoleum o. l.	»	783 413	2 988	6 444 042	22 791
» 01 14	Golvtepper av ull, plysartede, avpassede og sammensydde m. v.....	»	21 866	421	115 824	2 208
» 04 11	Linoleumsimitasjoner .....	»	282 945	631	1 901 858	3 661
» 04 12	Linoleum o. l. stoffer.....	»	461 782	1 745	4 315 206	15 643
<b>66. Produkter av ikke-metalliske mineraler, ikke ellers nevnt.</b>						
661	Brent kalk, sement og forskj. byggematerialer, unnt. glass- og eirvarer .....	kg	2 187 235	1 141	18 402 383	8 600
» 02 00	Sement .....	»	456 116	125	3 755 028	1 148
» 09 14, 15	Fliser og rør av asbestsement .....	»	362 600	295	1 799 703	1 332
» 09 18	Bølgede plater av asbestsement .....	»	31 544	23	271 124	131
» 09 19	Avstøpninger og former av sement, ellers .....	»	483 418	111	584 437	203
» 09 21	Gipsplater i forb. med andre materialer..	»	604 678	307	5 342 695	2 136
» 09 31	Arbeider av asfalt .....	»	77 466	99	2 505 975	1 336
662	Teglverksprodukter o. l. ....	..	..	1 814	..	17 383
» 01 10	Murstein alminnelig, hv. u. molerstein..	stk.	—	—	193 610	74
» 01 21	Takstein, uglaserte .....	»	296 826	146	2 319 960	1 274
» 01 31	Drensrør og andre uglaserte rør .....	kg	3 119 345	404	22 781 501	3 009
» 01 32	Glaserte rør .....	»	923 810	298	6 884 161	2 305
» 01 41	Forblendstein, profilstein o. l. uglaserte..	»	256 414	116	2 055 404	962
» 02 11	Fliser under 15 mm tykkelse, uglaserte..	»	118 244	106	1 054 423	974
» 02 12	Fliser under 15 mm tykkelse, glaserte... ..	»	84 705	127	1 127 363	1 573
» 03 13	Chamottestein over 55 mm's tykkelse... ..	»	224 872	126	3 452 964	1 385
» 03 14	Annen ildfast stein over 55 mm's tykkelse..	»	368 128	260	4 787 783	3 019
» 03 15	Chamottestein av mindre tykkelse.....	»	21 913	11	782 597	368
» 03 16	Annen ildfast stein av mindre tykkelse ...	»	178 361	101	1 752 891	1 015
663	Andre arb. av ikke-met. mineraler, unnt. glass og leire.....	..	..	2 378	..	23 997
» 01 22	Tresliperisteiner, kunstige .....	stk.	3	69	54	1 134
» 01 50	Smergel, karborundum o. l., formet eller støpt .....	kg	10 751	177	87 085	1 344
» 02 10	Smergel- og sandlerret m. v.....	»	4 073	77	68 897	1 119
» 02 20	Smergel og sandpapir m. v.....	»	12 035	98	127 632	1 191
» 03 11	Bremsebånd .....	»	5 376	80	36 236	546
» 05 11	Elektrodemasse (herunder elektrodekull og elektrodekitt) .....	»	37	0	134 937	185
» 05 22	Grafittelektroder .....	»	134 505	400	1 485 093	5 252
» 05 23	Kullelektroder .....	»	485 628	795	3 369 221	5 473

Tabell 5 (forts.). Innførsel. — Undergrupper og viktigere varer.

Statistisk nummer	Undergrupper og varer	Mengde-enhet	Oktober 1956		Januar— oktober 1956	
			Mengde	Verdi	Mengde	Verdi
				1 000 kr.		1000 kr.
663 05 31	Kullbørster.....	kg	1 050	85	13 907	1 224
» 06 41	Isolasjonsmasse (ikke asbest).....	»	58 514	204	548 431	1 773
664	Glass .....	»	2 107 642	1 748	15 105 700	13 166
» 01 00	Glassmelte, glassk <sup>ar</sup> , glasspulver, emalje- masse og glassu masse.....	»	1 098 335	310	7 891 933	2 192
» 03 12	Vindusglass .....	»	666 440	724	4 397 910	4 922
» 04 20	Ufoliert glass i plater m. v. hvorunder speilglass.....	»	84 735	273	741 200	2 316
» 07 00	Dobbeltglass og annet sikkerhetsglass m.v. uten metalltrådnlegg .....	»	88 904	184	636 164	1 560
665	Arbeider av glass .....	»	433 691	1 240	3 208 530	10 490
» 01 11	Ølflasker av mørk masse .....	»	154 359	83	870 787	492
» 01 30	Medisinflasker, sylteglass m. v.....	»	82 033	172	693 540	1 614
» 02 10	Glassviser og andre art. til hush bruk, slipte, etsede m. v.....	»	12 174	87	129 717	1 061
» 02 20	Glassviser og andre art. til hush bruk ellers .....	»	69 981	238	466 603	1 593
666	Pottemakerarbeid, fajanse og porse- len .....	»	95 609	744	853 158	5 979
» 02 11	Fajanse, hvit eller ensfarget, i. e. n.....	»	12 649	85	91 568	553
» 02 12	Fajanse annet, i. e. n. ....	»	46 780	325	460 400	2 591
» 03 13	Porselen ell. bisquitt, to- ell. flerfarget	»	24 448	268	254 336	2 582
	<b>67. Sølv, platina, edelstener og perler, gullsmedarbeider og bijouteri.</b>					
671	Sølv og platina .....	g	9 312 951	2 055	49 968 843	11 603
» 01 11	Rått sølv .....	»	4 225 414	902	19 973 699	4 269
» 01 12	Sølvplater, glatte, valsede .....	»	4 194 416	858	26 244 686	5 254
» 02 11	Rå platina .....	»	5 000	106	46 024	986
672	Ekte og uekte steiner og perler.....	»	12 351	234	361 039	613
673	Gullsmedarbeider og bijouteri.....	..	..	874	..	4 577
	<b>68. Uedle metaller.</b>					
681	Jern og stål .....	kg	50 401 933	58 693	478606287	546 875
» 01 00	Rujern .....	»	1 888 756	1 016	13 132 962	6 698
» 03 12	Smi- og valseemner, smeltestykker.....	»	1 398 932	969	6 235 682	4 561
» 04 11—17	Verktøystål .....	»	107 267	407	899 077	3 461
» 04 24	Rui d. jern over 10 mm. i diam. nedsatt toll	»	2 733 219	2 528	25 597 627	22 940
» 04 25	Annet stål, stang- og boltjern over 10 mm og flatjern over 3 mm tykke og inntil 150 mm brede, nedsatt toll .....	»	3 285 010	3 069	25 971 569	23 612
» 04 26	Rundtjern over 10 mm. i diam., tollfritt..	»	239 046	284	3 620 022	4 249
» 04 27	Annet stål, stang- og boltjern over 10 mm. og flatjern over 3 mm. tykke og inntil 150 mm. brede, tollfritt .....	»	87 668	119	1 635 276	2 010
» 04 28	Rundt jern t. o. m. 10 mm. i diam. ....	»	964 807	874	15 723 629	13 982
» 04 32	U- og H-jern ikke rustfritt .....	»	2 731 669	2 544	24 355 139	21 721
» 04 34	Vinkeljern, ikke rustfritt .....	»	2 916 731	2 775	26 357 967	24 068
» 04 36	T-jern, ikke rustfritt .....	»	170 681	162	2 730 243	2 631
» 04 39	Annet profiljern, ikke rustfritt .....	»	701 542	721	6 981 539	7 019
» 04 51, 59	Annet stål, stang-, bolt- og flatjern av mindre dimensjoner .....	»	441 310	438	4 175 108	4 300
	Jern- og stålplater, også av legert stål, uten overdrag:					
» 05 11	Skipsplater .....	»	7 110 648	7 561	71 335 711	71 418
» 05 13	Plater under 3 mm, ikke rustfrie.....	»	4 669 084	6 166	33 210 626	42 355
» 05 14	Plater under 3 mm, rustfrie.....	»	216 731	2 035	1 970 582	17 788
» 05 15	Andre plater t. o. m. 4.75 mm.....	»	685 024	780	8 870 200	9 820
» 05 16	Andre plater 4.76 mm. og over .....	»	5 684 368	6 364	48 357 029	50 305
» 06 11—19	Båndjern .....	»	2 544 748	3 028	27 491 096	32 684
	Jern- og stålplater, også av legert stål med overdrag:					
» 07 11	Fortinnede .....	»	2 304 619	3 739	27 613 677	43 643



Tabell 5 (forts.). Innførsel. — Undergrupper og viktigere varer.

Statistisk nummer	Undergrupper og varer	Mengde-enhet	Oktober 1956		Januar—oktober 1956	
			Mengde	Verdi	Mengde	Verdi
				1000 kr.		1000 kr.
681 07 12	Bølgeblikk .....	kg	248 248	330	4 956 841	6 641
» 07 13	Galvaniserte .....	»	384 166	548	5 494 966	7 524
» 07 19	Andre .....	»	60 724	101	928 592	1 758
» 08 00	Jernbane- og sporvognskinner .....	»	205 012	250	3 921 004	3 903
» 11 00	Sporveksler, traversjern, tøybolter, sviller .....	»	59 376	64	157 753	210
» 12 11—14	Trukket tråd med tykkelse 1.5 mm og over .....	»	544 660	856	7 435 232	10 771
» 12 21—24	Trukket tråd med tykkelse under 1.5 mm .....	»	163 014	345	1 572 742	3 301
» 12 40	Annen uforarbeidet tråd .....	»	1 902 883	1 849	30 172 515	26 360
» 13 11	Rør og rørforbindelser av godstykkelse inntil 1.8 mm .....	»	159 631	685	1 868 603	7 078
» 13 12	Smijernsrør- og rørforbindelser .....	»	519 929	898	6 731 624	10 821
» 13 13	Stålrør og -rørforbindelser .....	»	1 803 627	3 550	14 143 741	28 910
» 13 14	Aduserte rør og rørforbindelser .....	»	11 110	74	107 672	678
» 14 11	Støpejernsrør og -rørforbindelser .....	»	3 227 716	2 732	22 239 206	18 720
682	Kopper .....	»	2 347 714	14 119	14 584 251	102 404
» 01 10	Kopper, rått .....	»	521 985	3 223	3 475 998	23 324
» 02 11	Kopperplater .....	»	124 669	1 010	572 018	5 216
» 02 14	Kopper- og bronsetråd .....	»	1 176 150	7 172	7 047 247	49 878
» 02 15	Kopper- og bronserør og rørforbindelser upolerte .....	»	64 802	624	3 60 506	4 093
» 02 16	Kopperskinner .....	»	9 846	72	132 211	1 078
» 02 21	Messingplater .....	»	36 738	292	406 149	3 085
» 02 22	Messingstenger, alle slags .....	»	5 602	38	48 072	329
» 02 24	Messingrør og rørforbindelser .....	»	48 334	380	451 348	4 150
» 02 25	Messingbolt- og skinner .....	»	11 951	81	132 161	862
683	Nikkel .....	»	1 149 558	7 303	38 091 343	223 612
» 01 11	Nikkelkoppermatte .....	»	1 128 576	6 997	37 888 225	221 456
» 02 24	Nysølv i plater og stenger .....	»	18 845	265	170 382	1 750
684	Aluminium .....	»	428 745	2 701	2 804 246	16 799
» 01 13	Aluminium, rå .....	»	171 651	706	1 111 319	4 558
» 02 14	Aluminiumplater og -bånd .....	»	134 558	899	711 063	4 726
» 02 15	Bolt, stenger, lengder og profiler av alum. .....	»	66 544	414	666 427	4 549
685	Bly .....	»	1 186 073	2 794	8 412 365	19 799
» 01 11	Bly, rått .....	»	1 010 938	2 345	6 898 006	15 854
» 02 11	Bly i ruller, stenger og plater .....	»	76 729	196	710 577	1 958
» 02 12	Bly i rør, tråd og spiker, klinkplater og ringer .....	»	12 295	38	181 223	575
686	Sink .....	»	438 812	995	2 130 904	4 760
» 01 11	Sink, rå .....	»	203 125	384	1 207 701	2 270
» 02 16	Sink, andre plater og bånd, unnt. klisjesink og offsetsink .....	»	196 719	483	724 013	1 694
687	Tinn .....	»	60 654	881	502 454	6 823
» 01 11	Tinn, rått .....	»	32 998	516	263 518	4 093
» 02 11	Tinn i ruller, stenger, plater m. v. ....	»	14 352	207	106 149	1 345
689	Forskjellige ikke jernholdige uedle metaller .....	»	33 178	560	462 163	3 860
	<b>69. Arbeider av uedle metaller.</b>					
691	Skytevåpen og ammunisjon .....	kg	107 580	1 794	847 371	15 027
» 02 11	Haglgeværer og deler .....	»	1 555	130	22 210	2 462
» 03 31	Patronhylser .....	»	17 050	238	215 498	2 311
699	Arbeider av uedle metaller, ikke el. nevnt .....	..	..	26 984	..	201 262
» 01 12	Jern- og stålkonstruksj. for bygn. ....	kg	60 334	137	64 941	149
» 03 11, 12	Jern- og ståltråddau .....	»	114 807	318	1 112 407	3 249
» 06 21	Duk av kopper og bronse .....	»	2 255	88	23 389	789
» 07 21, 22	Trådstift .....	»	9 393	92	100 760	770
» 07 61—64	Skruer, blanke el. med overdrag .....	»	39 070	275	340 886	2 256
» 07 71	Andre skruer, bolter, nagler m. v. 13 mm og under i diam. ....	»	66 226	357	657 313	3 285
» 07 72	Do. over 13 mm i diam. ....	»	102 341	345	941 206	3 045
» 07 82	Skruer av kopper, messing m. v. ....	»	11 631	158	117 075	1 618
» 12 11—56	Redskap og verktøy .....	..	..	5 406	..	49 529
» 17 11	Sakser, polerte, ikke til medisinsk bruk. .	kg	1 745	113	15 129	919
» 17 15	Barberhøvler .....	»	14 119	1 079	67 979	5 272

Tabell 5 (forts.). Innførsel. — Undergrupper og viktigere varer.

Statistisk nummer	Undergrupper og varer	Mengde- enhet	Oktober 1956		Januar—oktober 1956	
			Mengde	Verdi	Mengde	Verdi
699 17 16	Barberblad .....	kg	2 295	1000 kr. 207	23 775	1 000 kr. 2 255
» 18 11	Låser, av jern og stål .....	»	14 491	213	153 492	2 202
» 18 13, 14	Hengsler, vindus- og dørbeslag .....	»	32 097	354	372 103	3 868
» 18 16	Vognhjul, blokker, m. v. av jern og stål .....	»	111 561	657	980 351	6 180
» 18 21, 22	Armatur av kopper m. v. ....	»	2 588	71	398 699	8 704
» 18 31-39	Låser, hengsler, dør- og vindusbeslag m. v. av kopper m. v. ....	»	6 076	189	86 828	2 802
» 21 11	Tanker og beholdere av jernpl. 3 mm el. tykkere .....	»	9 331	67	279 674	1 245
» 21 12	Fustasjer av jern og stål .....	»	107 217	169	477 631	647
» 29 19	Kjettinger med godstykkelse over 8 mm, ankere, dreggere og lenker .....	»	295 034	524	2 320 626	4 040
» 29 22	Fjærer av vekt 1 kg el. mer pr. stk. unnt. saksefjærer .....	»	35 811	143	241 633	901
» 29 23	Fjærer av mindre vekt. ....	»	13 348	159	148 313	1 581
	<b>71. Ikke-elektriske maskiner.</b>					
711	<b>Primærkraftmaskiner .....</b>	..	..	8 987	..	85 361
» 01 19	Vann- og dampkjeler, unnt. elektr. ....	kg	64 094	229	657 413	4 986
» 02 00	Forvarmere av støpejern .....	»	132 736	690	267 267	2 044
» 03 13	Dampmaskiner og deler .....	..	..	50	..	1 004
» 05 11	Motorer til motorvogner og sykler .....	stk.	1 151	476	13 920	6 125
» 05 21	Stasjonære bensinmotorer .....	»	246	146	2 212	1 221
» 05 22	Stasjonære dieselmotorer .....	»	69	884	787	6 799
» 05 31	Båtmotorer: bensinmotorer .....	»	16	30	839	1 367
» 05 32	» dieselmotorer .....	»	31	2 918	387	25 031
» 05 34	» råoljemotorer .....	»	1	6	17	116
» 05 40	Deler til alle slags forbrenningsmotorer ..	..	..	2 699	..	27 011
» 09 00	Vannturbiner og deler .....	..	..	290	..	2 899
712	<b>Landbruksmaskiner og redskap,</b> <b>unntatt håndredskap .....</b>	..	..	972	..	17 993
» 01 51, 52	Såmaskiner .....	stk.	—	—	470	798
» 01 61-65	Gjødselspredere .....	»	1	7	326	500
» 02 21, 22	Slåmaskiner .....	»	5	7	3 676	3 373
» 02 23, 24	Selvbindere .....	»	2	3	184	621
» 02 25	Deler til slåmaskiner og selvbindere .....	..	..	22	..	937
» 02 41, 42	Skurtreskere .....	stk.	26	322	367	4 517
» 02 43, 44	Treskeverk .....	»	2	8	13	46
» 03 11	Mjølkemaskiner .....	»	33	18	1 828	803
» 03 12	Deler til mjølkemaskiner .....	..	..	49	..	659
» 03 16	Meiermaskiner (unnt. mjølkeseparatorer) og deler .....	..	..	330	..	1 008
713	<b>Traktorer .....</b>	..	..	4 958	..	64 878
	<b>Traktorer for jord- og skogbruk:</b>					
» 01 31	med 2 hjul .....	stk.	28	49	1 184	3 155
» 01 32-34	med 3 eller 4 hjul .....	»	263	2 558	3 829	33 752
» 01 35	med belter .....	»	2	27	26	321
» 01 39	deler .....	..	..	370	..	5 349
	<b>Andre traktorer:</b>					
» 01 42	med hjul .....	stk.	5	198	388	4 035
» 01 43	med belter .....	»	17	1 218	170	12 960
» 01 49	deler til andre traktorer .....	..	..	538	..	5 306
714	<b>Kontormaskiner .....</b>	..	..	3 989	..	31 088
» 01 11	Skrivemaskiner .....	stk.	1 848	753	15 166	6 981
» 01 12	Deler til skrivemaskiner .....	..	..	48	..	996
» 02 11	Duplikatorer .....	stk.	176	101	1 066	758
» 02 13	Kassekontrollapparater .....	»	42	174	632	1 933
» 02 15	Regnemaskiner .....	»	1 174	1 027	7 029	6 169
» 02 17	Bokholderimaskiner .....	»	191	971	1 126	7 129
» 02 25	Maskiner til hullkortanl. og deler .....	..	..	266	..	2 368
715	<b>Maskiner for metallbearbeiding .....</b>	..	..	2 890	..	27 553
» 01 11	Dreiebenker og deler .....	..	..	817	..	7 081
» 01 12	Fresemaskiner og deler .....	..	..	255	..	4 685
» 01 13	Jernhøvelmaskiner og deler .....	..	..	228	..	939
» 01 14	Slipe- og polérmaskiner og deler .....	..	..	362	..	3 411
» 01 15	Gjengemaskiner for metall og deler .....	..	..	17	..	472

Tabell 5 (forts.). Innførsel. — Undergrupper og viktigere varer.

Statistisk nummer	Undergrupper og varer	Mengde-enhet	Oktober 1956		Januar—oktober 1956	
			Mengde	Verdi	Mengde	Verdi
				1000 kr.		1000 kr.
715 01 16	Boremaskiner og deler .....	..	..	12	..	386
» 01 17	Blikkbearbeidingsmaskiner og deler.....	..	..	62	..	487
» 01 19	Andre verktøymaskiner og deler .....	..	..	833	..	8 101
» 02 00	Maskiner for metallbearbeiding og deler unntatt verktøymaskiner .....	..	..	305	..	1 991
716	Andre ikke-elektriske maskiner.....	..	..	33 578	..	289 214
» 01 11	Håndpumper og deler .....	kg	23 023	135	122 401	715
» 01 12	Maskinpumper og deler .....	..	..	2 309	..	16 209
» 02 11	Varetraller, motordrevne .....	stk.	5	140	183	3 958
» 03 11	Vinsjer, ankerspill, capstans og deler.....	..	..	365	..	3 162
» 03 14	Elektrotaljer .....	..	..	109	..	590
» 03 16, 17						
» 03 15	Gravemaskiner .....	..	..	1 097	..	8 472
» 04 11	Sagbruks- og høvlerimaskiner og deler...	..	..	133	..	1 058
» 04 12, 19	Andre trebearb.maskiner og deler.....	..	..	319	..	3 226
» 05 11	Pressluftverktøy og deler .....	..	..	280	..	2 931
» 05 12	Pressluftbergboremaskiner, selvrotierende, og deler .....	..	..	772	..	4 589
» 05 19	Andre pressluftmaskiner og deler.....	..	..	895	..	5 035
» 06 11-39	Mask. for tresl. og papirfabr.....	..	..	2 673	..	19 516
» 07 21	Settemaskiner for trykkerier og deler.....	..	..	215	..	3 627
» 07 22	Trykkemaskiner for papir, papp, metaller m. v. ....	..	..	435	..	5 818
» 08 13	Vaskemask. for hushold.bruk.....	..	..	1 479	..	12 237
» 08 14	Spinne- og tvinne-maskiner og deler.....	..	..	323	..	3 888
» 08 21	Strikkemaskiner .....	stk.	1 481	562	5 703	3 716
» 08 22	Deler til strikkemaskiner .....	..	..	121	..	613
» 08 25	Spole- og varpemaskiner og deler .....	..	..	141	..	714
» 08 26	Vevemaskiner (unnt. jacquardmaskiner) og deler .....	..	..	199	..	1 545
» 11 11	Symaskiner .....	stk.	4 223	1 429	24 597	9 641
» 11 13	Deler til symaskiner .....	..	..	135	..	1 550
» 12 13	Større kjøle- og fryseanlegg, h. u. ammo- niakkompressorer og deler.....	..	..	262	..	4 615
» 12 15	Ventilatorer .....	..	..	355	..	2 344
» 13 13	Separatorer og deler i. e. n. (ikke mjølke- separatorer) .....	..	..	607	..	3 819
» 13 17	Vekter, bronsert, fortinnet, malt m. v. ...	..	..	509	..	3 740
» 13 18	Skotøymaskiner og deler .....	..	..	106	..	1 374
» 13 25, 26	Luftkompressorer og deler .....	..	..	1 249	..	12 707
» 13 27	Steinknuser og deler .....	..	..	504	..	3 038
» 14 00	Kule- og rullelagre og deler .....	..	..	1 129	..	8 938
» 15 11	Maskinpakninger av tekstilfibrer, ikke as- best .....	kg	8 364	264	73 450	2 197
» 15 12	Maskinpakninger av asbest .....	»	17 191	243	118 585	1 607
» 15 14	Maskinaksler .....	»	156 375	455	747 086	2 377
» 15 16	Ventiler .....	»	102 267	781	1 243 726	8 407
» 15 18	Paternoster- og transmisjonskjeder og de- ler .....	..	..	178	..	1 503
» 15 21	Ferdige transmisjonsdeler (lagre, remski- ver, tannhjul m. v.) .....	..	..	779	..	7 472
	<b>72. Elektriske maskiner, apparater og deler.</b>					
721	Elektriske maskiner, apparater og deler .....	..	..	28 477	..	236 139
» 01 11-14	Elektromotorer og deler .....	..	..	4 810	..	39 744
» 01 15	Generatorer og deler .....	..	..	1 045	..	21 721
» 01 21-24	Transformatorer og deler .....	..	..	475	..	4 446
» 01 31-39	Omformere, likerettere og deler .....	..	..	1 388	..	5 499
» 01 43	Store strømbrytere og deler .....	..	..	509	..	5 768
» 02 11	Galvaniske elementer inntil 180 g.....	kg	70 886	438	826 249	4 434
» 03 11, 12	Lysstofflamper og andre glødelamper ..	»	24 073	1 087	184 921	6 943
» 04 21, 25	Radiorer .....	stk.	102 458	420	1 026 800	3 340
» 04 22	Forsterkere .....	»	62	21	548	166
» 04 23	Andre deler til radiomottakere.....	..	..	225	..	2 683

Tabell 5 (forts.). Innførsel. — Undergrupper og viktigere varer.

Statistisk nummer	Undergrupper og varer	Mengde-enhet	Oktober 1956		Januar—oktober 1956	
			Mengde	Verdi	Mengde	Verdi
				1 000 kr.		1 000 kr.
721 04 31	Fjernskriveapparater .....	kg	1 907	115	17 826	2 267
» 04 32	Ultrakortbølgesendere og mottakere for telefoni og deler .....	»	2 756	384	22 048	2 775
» 04 39	Andre apparater og deler for trådløs telegrafi og kringkasting .....	»	18 915	1 340	88 146	8 247
» 04 41	Ekkolodd .....	..	..	352	..	2 267
» 05 13	Automatisk sentralbord og deler .....	kg	12 372	937	49 756	3 111
» 05 15	Automatiske telefonapparater og deler ..	»	417	40	48 270	3 087
» 05 16	Andre telefonapparater og deler .....	»	191	9	11 818	764
» 06 31	Elektriske strykejern .....	»	29 011	478	130 990	1 999
» 06 36, 37						
» 08 21						
» 08 22	Forbruksmålere for elektrisitet .....	..	..	893	..	6 077
	Voltmetere, ampèremetere, galvanometere isolasjonsmålere .....	..	..	226	..	1 645
» 08 29	Andre elektrisitmålere og deler .....	..	..	213	..	1 577
» 11 13	Røntgenapparater og deler .....	..	..	241	..	2 795
» 12 11	Støvsugere med innebygd motor .....	stk.	5 985	1 008	45 145	7 516
» 12 12	Deler til støvsugere .....	..	..	345	..	2 390
	Blyompressede kabler, tollbare:					
» 13 11	inntil 40 mm diameter .....	kg	29 468	152	330 341	1 744
» 13 12	40—80 mm diameter .....	»	60 405	339	405 157	2 142
» 13 13	over 80 mm diameter .....	»	6 208	33	11 643	62
» 13 19	Andre elektriske ledninger, tollbare .....	»	73 453	843	612 866	7 079
» 19 12	Akkumulatorkar .....	»	39 167	154	225 043	688
» 19 13	Akkumulatorer og deler, unnt. kar .....	»	75 548	530	570 140	3 990
	Isolatorer av porselen m. v.:					
» 19 42	for høyspent strøm, alm. toll .....	»	109 015	485	787 071	3 249
» 19 44	for lavspent strøm, alm. toll .....	»	43 093	230	397 363	1 790
» 19 46	Isolatorer av glass, alm. toll .....	»	14 683	51	93 953	360
» 19 47	Isolatorer av kautsjuk, galalitt, bakellitt o. l. ....	»	6 317	123	47 017	1 029
» 19 51	Strømbrytere for husanlegg .....	..	..	92	..	1 173
» 19 52	Lampeholdere uten strømbrytere, sikringer m. v. ....	kg	58 304	632	493 097	5 963
» 19 54	Strømbrytere fortollet under litra g. ....	..	..	1 386	..	12 748
	<b>73. Transportmidler.</b>					
731	Rullende materiell til jernbaner og sporveier .....	..	..	1 224	..	9 630
» 01 00	Damplokomotiver og deler .....	..	..	4	..	41
» 02 00	Elektriske lok. og deler .....	..	..	430	..	1 178
» 03 00	Bensin- og diesellok. og deler .....	..	..	58	..	1 117
» 06 11	Gods-, bremse- og tippvogner m. v. ....	stk.	22	68	134	765
» 07 00	Hjul og aksler m. v. til jernbanevogner ..	kg	442 416	665	4 378 229	6 025
732	Motorkjøretøyer .....	..	..	27 389	..	231 603
» 01 11	Nye personbiler, komplette .....	stk.	1 382	10 704	10 227	79 000
» 01 12	Brukte personbiler .....	»	242	1 582	2 271	14 030
» 02 11	Nye motorsykler og sidevogner .....	»	13	25	4 126	5 917
» 03 11	Varebiler, nye .....	»	446	3 589	2 768	22 024
» 03 12	Lastebiler og lastebilunderstell med førerhus, nye .....	»	338	6 197	3 239	54 102
» 03 13	Spesialbiler, nye .....	»	17	402	102	5 012
» 04 00	Understell til personbiler .....	»	—	—	3	8
» 05 11	Understell til busser .....	»	11	364	249	8 569
» 05 12	Understell til andre motorvogner .....	»	1	17	97	1 825
» 06 20	Aksler, hjul og andre deler til automobiler og tilhengervogner .....	..	..	3 660	..	36 181
» 07 00	Aksler, hjul og andre deler til motorsykler og side- og tilhengervogner .....	..	..	751	..	3 499
733	Andre kjøretøyer .....	..	..	302	..	4 070
» 02 11—19	Sykkeldeler .....	kg	27 818	179	349 021	2 725
734	Fly .....	..	..	1 468	..	34 844
» 01 00	Fly .....	stk.	—	—	15	23 535
» 03 00	Deler til fly .....	..	..	1 468	..	11 309

Tabell 5 (forts.). Innførsel. — Undergrupper og viktigere varer.

Statistisk nummer	Undergrupper og varer	Mengde-enhet	Oktober 1956		Januar—oktober 1956	
			Mengde	Verdi	Mengde	Verdi
735	Skip . . . . .	..	..	1 000 kr. 130 898	..	1000 kr. 1 393 916
» 02 11—	<i>Skip i alt over 25 br. reg.t.</i> . . . . .	antall	11— 66 069	130 898	106—712314	1 392 266
» 09 31, 61 }	Nybygde skip over 250 br.reg.t.:	og brt.				
735 02 11	Dampskip av stål: tank . . . . .	»	—	—	5— 95 171	188 700
» 02 12, 13	Dampskip av stål: andre . . . . .	»	—	—	2— 27 177	58 415
» 02 14	Motorskip av stål: tank . . . . .	»	1— 13 233	24 000	12—172626	312 728
» 02 15, 16	Motorskip av stål: andre . . . . .	»	8— 50 172	101 468	59—326596	717 897
	Eldre skip over 250 br.reg.t.:					
» 02 21—23	Dampskip av stål . . . . .	»	2— 2 664	5 390	8— 11 302	17 150
02 24—26	Motorskip av stål . . . . .	»	—	—	11— 76 173	95 031
	Nybygde skip 25—249 br.reg.t.:					
» 09 11—13	Dampskip av stål . . . . .	»	—	—	—	—
» 09 14—16	Motorskip av stål . . . . .	»	—	—	—	—
	Eldre skip 25—249 br.reg.t.:					
» 09 21—23	Dampskip av stål . . . . .	»	—	—	—	—
» 09 24—26	Motorskip av stål . . . . .	»	—	—	6— 1 090	1 630
	<b>81. Ferdige hus, sanitær-, varme- og lysutstyr.</b>					
811	Ferdighus og deler . . . . .	kg	—	—	39 623	76
812	Sanitær-, varme- og lysutstyr og deler . . . . .	»	385 899	2 311	3 132 211	17 423
» 01 15	Kjeler av støpejern for damp- og oppvarmingsanlegg . . . . .	»	108 282	189	698 161	1 361
» 01 20	Oljefyringsanlegg og deler . . . . .	»	8 697	148	89 644	1 589
» 02 12	Sanitærutstyr, fajanse, hvit eller ensfarget . . . . .	»	42 708	153	645 732	2 197
» 03 14, 15	Badekar av jern . . . . .	»	27 615	88	278 832	735
» 04 14	Elektriske lommelykter forn., forkr. m. v . . . . .	»	8 669	181	33 055	646
» 04 15, 16	Lamper m. v. av kopper m. v., forniklet m. v. . . . .	»	10 586	331	70 569	2 117
» 04 18	Lamper m. v. andre, unnt. forgylte m. v. . . . .	»	57 076	710	351 787	4 464
» 04 21	Glassutstyr til lamper og lanterner . . . . .	»	50 557	279	451 748	2 230
	<b>82. Møbler.</b>					
821	Møbler . . . . .	kg	22 490	213	221 260	2 254
» 02 13	Stålmøbler, bronsert, fortinnet, malt m. v.: Kontormøbler, reoler o. l. platearbeid . . . . .	»	9 824	55	95 771	584
	<b>83. Kofferter, vesker m. v.</b>					
831	Kofferter, vesker m. v. . . . .	kg	7 485	237	48 791	1 961
	<b>84. Klær.</b>					
841	Klær, unntatt pelsverk . . . . .	..	..	14 524	..	101 368
	Trikotasje:					
» 01 20	Strømper og sokker av kunstsilke (rayon) . . . . .	kg	11 296	2 271	86 736	17 651
» 01 40	Strømper og sokker av ull . . . . .	»	8 301	474	34 129	1 927
» 02 11, 12	Undertøy og nattøy av kunstsilke (rayon) . . . . .	»	4 392	488	40 581	4 465
» 02 40	Undertøy og nattøy av bomull . . . . .	»	28 932	526	224 407	5 088
	Vevde varer:					
» 04 12	Undertøy og nattøy av kunstsilke (rayon) . . . . .	»	751	71	6 235	807
» 04 40	Undertøy og nattøy av bomull og lin . . . . .	»	15 516	327	126 212	2 707
» 04 50	Skjorter, stivet . . . . .	»	2 658	116	35 732	1 251
» 05 12	Yttertøy m. v. av kunstsilke (rayon) . . . . .	»	3 669	564	16 311	2 662
» 05 30	Yttertøy m. v. av ull . . . . .	»	12 202	840	45 013	3 651
» 05 40	Yttertøy m. v. av bomull og lin . . . . .	»	7 373	294	85 943	3 990
	Diverse:					
» 08 10	Hatter, av filt . . . . .	stk.	18 108	264	173 086	3 122
» 12 22	Vanter av bomull el. lin . . . . .	kg	5 830	516	22 725	1 900
» 12 23	Vanter av annet stoff . . . . .	»	8 235	620	25 817	1 914
842	Buntmakerarbeid . . . . .	»	230	90	1 049	329
	<b>85. Skotøy.</b>					
851	Skotøy . . . . .	kg	37 992	1 327	184 621	5 703
» 03 15	Tøysko med gummisåler . . . . .	»	15 287	489	109 351	2 819
» 04 19	Kalosjer og annet gummifottøy . . . . .	»	15 118	294	46 838	772

Tabell 5 (forts.). Innførsel. — Undergrupper og viktigere varer.

Statistisk nummer	Undergrupper og varer	Mengde-enhet	Oktober 1956		Januar—oktober 1956	
			Mengde	Verdi	Mengde	Verdi
				1 000 kr.		1 000 kr.
	<b>86. Instrumenter o. l. (unnt. musikkinstr.), fotografiske og optiske artikler.</b>					
861	Optiske artikler, fotografiapp., medisinske app. o. l. (ikke-elekt.), måle- og kontrollapparater.....	..	..	4 851	..	45 192
» 01 11	Uinnfattede optiske brilleglass og kontaktglass .....	kg	495	79	5 596	823
» 01 14	Opt. glass m. innfatn., brenngl., luper m.v.	»	826	155	4 992	1 023
» 01 21	Kikkertør og mikroskoper .....	»	1 423	202	19 874	2 238
» 01 23	Briller og lorgnetter og deler .....	»	1 521	376	38 174	4 216
» 02 01	Håndkameraer og deler, heru. linser ....	»	1 175	129	34 586	3 335
» 09 11	Manometre og vakuummestre .....	..	..	163	..	1 263
» 09 22	Mikromettermål, toleranssmål o.l. ikke selvregistrerende måleverktøy.....	..	..	119	..	907
862	Ueksponert film, fotografisk papir m. v. ....	kg	29 558	1 051	367 372	12 688
» 01 12	Røntgenfilm .....	»	8 889	332	85 807	3 252
» 01 13	Annen ueksponert film, unntatt kinofilm	»	4 328	231	90 961	4 549
» 01 14	Fotografisk papir .....	»	11 438	290	155 367	3 458
863	Eksponert kinofilm .....	»	1 180	213	16 375	2 697
864	Ur .....	..	..	2 983	..	18 051
» 01 11	Armbåndsur av gull og platina.....	stk.	464	93	4 545	867
» 01 12	Lommeur av gull .....	»	12	4	86	22
» 01 13	Armbands- og lommeur av sølv.....	»	54	4	1 011	78
» 01 14	Armbands- og lommeur av annet metall..	»	28 813	2 110	182 850	12 420
» 02 13	Vekkerur .....	kg	7 809	294	52 385	2 028
	<b>89. Forskjellige ferdige varer, ikke ellers nevnt.</b>					
891	Musikkinstrumenter, grammofoner og plater .....	..	..	1 368	..	11 285
» 01 00	Grammofoner og deler .....	kg	9 702	243	79 947	2 103
» 02 12	Grammofonplater, unntatt for språkundervisning .....	»	3 458	107	45 305	1 700
» 03 12	Pianoe .....	stk.	137	407	1 021	2 808
892	Trykksaker.....	kg	112 753	1 154	899 569	9 359
» 01 10	Bøker og brosjyrer, heftet.....	»	10 279	103	130 944	1 435
» 01 22	Bøker, innb., utenl. forlag .....	»	28 337	370	104 099	1 801
» 02 00	Tidsskrifter, aviser og journaler.....	»	50 119	258	472 705	2 375
» 04 23	Litografiske arb., kopperstikk m. v. i to eller flere farger: trykte.....	»	4 752	156	52 928	1 446
899	Andre ferdige varer .....	..	..	5 011	..	42 796
» 05 21	Knapper, ikke overtr., og knappformer, av steinnøtter.....	kg	2 198	18	7 221	138
» 05 22	Andre knapper, ikke overtr., og knappformer .....	»	9 855	476	98 623	4 698
» 07 12	Serviser og husholdningsartikler av plastikk .....	..	..	8	..	44
» 08 11	Kjøleskap for husholdninger, inntil 0.284 m <sup>3</sup>	stk.	325	325	3 378	3 361
» 08 12	Kjøleskap for husholdninger over 0.284 m <sup>3</sup>	kg	190	3	15 905	205
» 11 11	Cellofan, sidac, viskosepapir .....	»	..	649	..	5 752
» 11 25	Arb. av plastikk, unnt. husholdn.art.....	..	1	843	1	7 582
» 13 21, 32	Malerkoster og pensler .....	kg	3 001	101	35 836	1 117
» 17 24, 25	Blyanter og blyantstifter, ikke mekaniske	»	5 374	130	39 211	926
» 18 12	Pipemunnstykker .....	»	207	8	1 257	57
» 18 13	Pipeartikler ellers .....	»	1 177	94	10 052	666
» 99 11	Glidelåser .....	»	5 241	380	43 216	3 450
	<b>92. Levende dyr, ikke til mat.</b>					
921	Levende dyr, ikke til mat.....	..	..	68	..	881
	<b>93. Skipsutstyr, ikke spes. på vareslag.</b>					
931	Skipsutstyr, ikke spes. på vareslag .....	kg	-	-	-	-

Tabell 6. Utførsel. — Undergrupper og viktigere varer.

*Exports by groups and principal commodities.*

Statistisk nummer	Undergrupper og varer <i>Groups and commodities</i>	Mengde- enhet <i>Unit</i>	Oktober 1956		Januar—oktober 1956	
			Mengde	Verdi	Mengde	Verdi
001	<b>00. Levende dyr, vesentlig til mat.</b> Levende dyr, vesentlig til mat.....	stk.	24	19	60	58
011	<b>01. Kjøtt og kjøttvarer.</b> Kjøtt, ferskt eller frosset.....	kg	317 345	629	6 371 727	13 007
» 01 00	Okse- og kalvekjøtt.....	»	—	—	1 328 642	4 101
» 04 11	Fjærfe .....	»	400	2	5 345	27
» 09 11	Reinkjøtt .....	»	2 325	13	42 314	226
» 09 15	Hval- og kobbekjøtt .....	»	292 248	477	4 605 230	7 134
012	<b>Kjøtt: tørket, saltet, røykt el. kokt,</b> ikke hermetisk .....	»	1	0	32	0
013	<b>Kjøttvarer og kjøttthermetikk.....</b>	»	342 653	1 771	1 631 487	9 430
» 02 21	Hermetisk kjøtt og fleisk .....	»	268 642	1 292	985 394	4 602
» 09 10	Posteier, buljongtærninger, kjøttekstrakter m. v. ....	»	11 078	129	373 118	3 341
» 09 20	Tarmer, naturlige .....	»	59 913	331	259 655	1 405
021	<b>02. Meierivarer, egg og honning.</b> Mjølk og fløte, frisk el. sterilisert...	kg	—	—	26	0
022	Mjølk og fløte, kondensert el. tørket	»	—	—	191 577	372
023	Smør .....	»	539 589	3 983	3 729 385	24 820
024	Ost .....	»	372 039	1 785	3 091 637	14 803
» 01 11	Mysost og geitost .....	»	30 590	221	213 856	1 394
» 01 19	Annen ost .....	»	341 449	1 564	2 877 781	13 409
025	Egg .....	»	382 402	2 055	1 556 474	7 942
» 01 00	Egg i skall .....	»	359 470	1 936	1 518 817	7 742
026	Honning, ekte .....	»	—	—	278	2
031	<b>03. Fisk og fiskevarer.</b> Fisk: fersk, frossen, tørket, saltet eller røykt .....	kg	21 339 323	62 965	303552998	517 336
» 01 00-05	<i>Fersk og iset sild</i> .....	»	2 352	1 58	458 058	26 543
» 01 00	Småsild .....	»	2 352	1	343 489	200
» 01 01	Storsild .....	»	—	—	32 535 577	15 000
» 01 02	Vårsild .....	»	—	—	24 566 602	10 838
» 01 03	Forfangstsild .....	»	—	—	29 680	17
» 01 04	Feitsild og nordsjøsild .....	»	—	—	12 150	6
» 01 05	Brisling .....	»	—	—	970 560	482
» 01 06-11	<i>Frossen sild</i> .....	»	99 100	72	42 545 750	25 726
» 01 06	Storsild .....	»	97 600	71	29 836 835	18 559
» 01 07	Vårsild .....	»	—	—	12 095 166	6 807
» 01 08	Forfangstsild .....	»	1 250	1	468 650	264
» 01 09	Feitsild og nordsjøsild.....	»	250	0	300	0
» 01 10	Småsild .....	»	—	—	40 624	25
» 01 11	Brisling .....	»	—	—	104 175	72
» 01 12-41	<i>Fersk og iset fisk</i> .....	»	2 979 475	4 208	20 252 170	33 657
» 01 12	Torsk .....	»	260 874	353	2 015 817	2 489
» 01 13	Sei .....	»	929 518	997	1 857 517	1 976
» 01 14	Hyse .....	»	1 061 448	1 325	4 074 798	4 509
» 01 22	Kveite .....	»	110 525	455	930 033	3 696
» 01 23	Blåkveite .....	»	—	—	2 032	4
» 01 25	Flyndre .....	»	109 424	246	577 044	1 263
» 01 28	Makrell .....	»	—	—	316 680	258
» 01 33	Laks .....	»	74	1	93 231	1 627
» 01 35	Ål .....	»	25 996	100	269 984	1 072
» 01 36	Skate og rokke .....	»	20 604	28	196 417	271
» 01 37	Pigghå .....	»	381 709	519	4 730 376	6 543
» 01 38	Håbrann .....	»	19 589	62	371 906	1 536
» 01 39	Storje .....	»	29 018	67	2 576 692	5 614
» 01 41	Rogn .....	»	—	—	69 379	102
» 01 42-56	<i>Fersk og iset filet</i> .....	»	26 062	71	179 914	465
» 01 42	Torsk .....	»	14 808	38	83 759	198
» 01 57-87	<i>Rundfrossen fisk</i> .....	»	527 343	2 299	5 771 414	24 396
» 01 57	Torsk .....	»	—	—	24 843	31
» 01 67	Kveite .....	»	155 434	576	745 515	2 826

Tabell 6 (forts.). Utførsel. — Undergrupper og viktigere varer.

Statistisk nummer	Undergrupper og varer	Mengde- enhet	Oktober 1956		Januar—oktober 1956	
			Mengde	Verdi	Mengde	Verdi
			1 000 kr.		1 000 kr.	
031 01 74	Makrell .....	kg	900	1	1 910 335	1 613
» 01 78	Laks .....	»	57 788	1 064	894 826	15 783
» 01 83	Piggå. ....	»	47 143	66	725 334	998
» 01 84	Håbrann .....	»	71 404	292	3 16 217	1 341
» 01 85	Størje .....	»	4 092	9	609 810	1 411
» 01 87	Rogn .....	»	125	0	39 107	55
» 01 88—99	<i>Frosen filet</i> .....	»	1 988 372	4 790	12 856 630	33 406
» 01 88	Torsk .....	»	566 749	1 315	6 195 774	16 186
» 01 89	Sei .....	»	349 741	790	495 756	1 107
» 01 91	Hyse .....	»	1 001 096	2 516	3 679 887	10 188
» 01 94	Uer .....	»	9 153	34	255 680	923
» 01 96	Steinbit .....	»	—	—	774 329	2 189
» 01 97	Størje .....	»	—	—	80 778	185
» 02 11—18	<i>Tørrfisk</i> .....	»	5 084 270	22 293	26 505 262	112 420
» 02 11	Rotskjær .....	»	1 080 200	4 730	3 618 150	14 236
» 02 12	Rundfisk, finnmarksvare .....	»	878 325	3 899	4 197 008	18 421
» 02 13	Rundfisk, annen .....	»	1 014 290	5 252	5 136 715	26 878
» 02 14	Afrikarundfisk .....	»	830 635	3 378	3 927 935	16 088
» 02 15	Lange .....	»	17 150	102	27 365	142
» 02 16	Sei .....	»	906 520	3 512	6 036 637	22 560
» 02 17	Hyse .....	»	228 860	867	2 269 812	8 486
» 02 18	Brosme .....	»	128 290	552	1 291 640	5 609
» 02 21—25	<i>Klippfisk</i> .....	»	5 681 533	19 935	44 783 742	155 279
» 02 21	Torsk .....	»	5 027 552	17 131	40 616 079	139 112
» 02 22	Lange .....	»	268 373	1 161	1 310 348	5 961
» 02 23	Sei .....	»	222 996	743	2 150 834	7 208
» 02 24	Hyse .....	»	—	—	18 710	56
» 02 25	Brosme .....	»	162 612	896	687 771	2 942
» 02 31—37	<i>Saltet sild</i> .....	»	3 034 812	4 889	77 478 482	67 789
» 02 31	Vårsild .....	»	17 918	18	3 665 880	2 682
» 02 32	Storsild (slosild) .....	»	692 467	835	64 909 091	50 588
» 02 33	Fetsild og småsild .....	»	476 749	784	1 104 029	1 749
» 02 34	Skjæresild .....	»	19 020	29	40 100	61
» 02 35	Nordsjøsil .....	»	2 200	3	2 12 200	210
» 02 36	Islandssild .....	»	1 825 355	3 217	7 546 079	12 452
» 02 37	Brisling .....	»	1 103	3	1 103	3
» 02 41—42	<i>Kryddersaltet sild og brisling</i> .....	»	479 751	712	6 892 774	8 839
» 02 41	Kryddersaltet sild .....	»	479 751	712	6 853 799	8 779
» 02 42	Kryddersaltet brisling (ansjos) .....	»	—	—	38 975	60
» 02 51—69	<i>Saltet fisk</i> .....	»	690 769	1 172	2 185 980	3 703
» 02 51	Torsk, i tønner og kasser .....	»	434 392	688	872 268	1 412
» 02 53	Lange, i tønner og kasser .....	»	117 000	233	267 850	535
» 02 62	Makrell, i tønner og kasser .....	»	60 269	115	167 775	299
» 02 66	Kveite, i tønner og kasser .....	»	—	—	350	1
» 02 67	Sukkersaltet rogn .....	»	73 808	128	852 358	1 422
» 02 71—79	<i>Røykt sild og fisk</i> .....	»	491 944	700	3 295 777	4 650
» 02 71	Røykt sild .....	»	491 823	699	3 294 909	4 635
» 03 11—16	<i>Skalldyr</i> .....	»	252 137	1 815	2 342 594	19 941
» 03 11	Hummer .....	»	15 341	212	289 795	4 522
» 03 13	Krabber .....	»	66 212	130	141 293	290
» 03 14	Reker .....	»	164 024	1 384	1 891 940	14 868
032	<b>Fiskehermetikk og fiskemat</b> .....	<b>kg</b>	<b>2 440 118</b>	<b>11 786</b>	<b>24 107 800</b>	<b>110 588</b>
» 01 11—69	<i>Fiskehermetikk</i> .....	»	2 210 996	9 816	22 131 751	94 284
» 01 11	Røykt småsild i olje .....	»	734 421	3 245	10 107 038	42 617
» 01 12	Røykt brisling i olje .....	»	284 246	2 209	2 733 861	19 397
» 01 13	Røykt småsild i tomat .....	»	49 593	182	510 151	1 795
» 01 14	Røykt brisling i tomat .....	»	27 921	166	161 676	978
» 01 21	Urøykt småsild i olje .....	»	136 737	472	638 145	2 157
» 01 22	Urøykt småsild i tomat .....	»	299	1	31 719	102
» 01 23	Urøykt brisling (ansjos i bokser) .....	»	11 847	42	31 941	116
» 01 30	Røykt vårsild el. storsild (kippers) .....	»	553 559	1 980	4 043 613	14 167
» 01 41	Urøykt vår- el. storsild i olje .....	»	—	—	4 320	8
» 01 42	Urøykt vår- el. storsild i tomat .....	»	71 272	132	301 226	560



Tabell 6 (forts.). Utførsel. — Undergrupper og viktigere varer.

Statistisk nummer	Undergrupper og varer	Mengde-enhet	Oktober 1956		Januar—oktober 1956	
			Mengde	Verdi	Mengde	Verdi
				1000 kr.		1 000 kr.
032 01 43	Urøykt vår- el. storsild ellers .....	kg	4 629	8	184 247	313
» 01 49	Annen sildehermetikk .....	»	80 470	449	225 283	1 201
» 01 51	Makrell .....	»	107 333	467	830 407	3 604
» 01 59	Annen fiskehermetikk .....	»	24 850	141	212 663	1 440
» 01 61	Rogn .....	»	34 560	103	474 146	1 302
» 01 62	Mjølke .....	»	11 576	35	1 185 510	3 489
» 01 69	Fiskeboller, -fiskepuddinger o. l. ....	»	77 683	184	455 805	1 038
» 01 71-74	Skalldyr.....	»	228 751	1 968	1 818 949	15 863
» 01 71	Hermetiske hummer .....	»	1 430	25	9 544	136
» 01 72	Hermetiske reker .....	»	122 022	1 166	1 108 606	10 866
» 01 73	Hermetiske krabber .....	»	104 976	775	684 107	4 666
» 02 00	Fiskemat, ikke hermetisk .....	»	371	1	157 100	440
	<b>04. Korn og kornvarer.</b>					
041	Hvete .....	kg	—	—	10 930	14
042	Ris .....	»	—	—	340	1
043	Bygg .....	»	—	—	45 797	47
044	Mais.....	»	—	—	—	—
045	Annet korn .....	»	—	—	11 950	11
046	Hvetemjøl .....	»	123 798	115	970 053	890
047	Annet mjøl .....	»	15 564	13	162 858	153
048	Andre kornvarer .....	»	102 894	255	1 105 348	2 489
» 04 15	Knekkebrød .....	»	2 667	8	100 368	273
» 04 19	Andre brødvarer .....	»	99 467	245	797 711	1 889
	<b>05. Frukt og grønnsaker.</b>					
051	Frisk frukt, bær og nøtter unnt. olje- nøtter .....	kg	91 627	123	91 636	123
052	Tørket frukt og bær .....	»	—	—	141	1
053	Nedlagt frukt og bær, saft og sylte- tøy .....	»	14 018	45	50 297	181
054	Friske grønnsaker, røtter og rot- frukter .....	»	197 550	84	342 485	444
055	Tørkede og herm. grønnsaker og prod. framst. av grønnsaker, røt- ter og rotfrukter.....	»	5 503	11	49 688	70
	<b>06. Sukker og sukkervarer.</b>					
061	Sukker .....	kg	393 013	524	1 973 611	2 622
062	Sukkervarer .....	»	142	2	2 330	12
	<b>07. Kaffe, te, kakao, krydderier og prod. av disse varer.</b>					
071	Kaffe .....	kg	570	9	9 064	144
072	Kakao.....	»	—	—	10 070	82
073	Sjokolade og sjokoladevarer.....	»	8 575	103	43 414	438
074	Te og maté.....	»	—	—	281	6
075	Krydderier .....	»	500	4	1 419	10
	<b>08. Førstoffer, ikke ellers nevnt.</b>					
081	Førstoffer, ikke ellers nevnt.....	kg	15 622 680	16 749	160980403	180 751
» 04 11	Sildmjøl .....	»	11 643 416	13 602	136626031	159 943
» 04 13	Fiskemjøl, krabbemjøl m. v.....	»	1 505 200	1 437	12 524 618	11 830
» 04 21	Kjøttfæmjøl, hvalkjøttmjøl .....	»	1 015 490	828	2 483 245	2 108
» 04 25	Fiskelevermjøl .....	»	54 880	65	738 146	835
» 09 17	Tangmjøl .....	»	654 033	285	5 601 767	2 263
	<b>09. Forskjellige matvarer.</b>					
091	Margarin og matfett .....	kg	1 250 101	2 939	9 528 227	21 850
» 01 00	Margarin .....	»	1 235 568	2 889	9 351 513	21 275
099	Andre matvarer, i. e. n. ....	»	6 861	34	48 674	247
	<b>11. Drikkevarer.</b>					
111	Alkoholfriske drikkevarer, unnt. frukt-, bær- og grønnsaksafter.....	kg	7 574	6	43 721	38
112	Alkoholholdige drikkevarer.....	»	151 798	131	1 385 260	1 089

Tabell 6 (forts.). Utførsel. — Undergrupper og viktigere varer.

Statistisk nummer	Undergrupper og varer	Mengde-enhet	Oktober 1956		Januar—oktober 1956	
			Mengde	Verdi	Mengde	Verdi
112 03 21-23	Øl.....	kg	144 461	1 000 kr. 91	1 245 590	1 000 kr. 781
» 04 10, 20	Brennevin.....	»	7 337	40	139 544	307
<b>12. Tobakk og tobakkvarer.</b>						
121	Råtobakk .....	kg	—	—	—	—
122	Tobakkvarer .....	»	5 150	114	35 031	711
<b>21. Huder og skinn, uberedte.</b>						
211	Huder og skinn, unnt. pelsskinn, uberedte .....	kg	317 150	1 413	4 983 914	19 796
» 01 11	Huder av hornkveg, rå .....	»	139 534	543	2 150 344	7 927
» 01 31	Hestehuder, rå .....	»	7 472	17	100 314	212
» 02 11	Kalveskinn, rå .....	»	68 940	444	781 863	5 725
» 02 20	Kalveskinn, tørre .....	»	—	—	4 032	60
» 03 11	Saueskinn, rå .....	»	70 249	231	1 343 386	3 967
» 03 20	Saueskinn, tørre .....	»	16 520	93	146 873	843
» 04 20	Geiteskinn, tørre .....	»	5 509	70	58 271	616
212	Pelsskinn, uberedte .....	..	..	646	..	41 789
» 01 11	Solvrevskinn .....	stk.	844	51	11 347	923
» 01 12	Blårevskinn .....	»	2 680	192	52 199	4 235
» 01 14	Platinarevskinn .....	»	—	—	627	75
» 01 33	Minkskinn .....	»	579	87	244 884	27 985
» 01 34	Ekornskinn .....	»	—	—	12 460	38
01 42	Skinn av sel og kobbe .....	kg	42 657	304	679 812	8 348
<b>22. Oljefrø, -nøtter og -kjerner.</b>						
221	Oljefrø, -nøtter og -kjerner.....	kg	—	—	—	—
<b>23. Rågummi, også syntetisk og regenerert.</b>						
231	Rågummi, også synt. og reg.....	kg	10 000	17	82 856	178
<b>24. Tre, trelast og kork.</b>						
241	Ved og trekull .....	..	..	203	..	1 113
» 01 11	Ved, alle slags .....	m <sup>3</sup>	7 090	185	38 759	1 033
242	Tømmer, kubb og annen rund last <sup>1</sup> ..	»	14 452	1 184	129 196	15 970
» 04 11	Minetømmer.....	»	852	109	22 210	2 747
» 04 12	Props.....	»	2 503	253	22 509	2 231
» 09 11	Telegrafstolper.....	»	1 609	501	24 766	6 580
» 09 12	Annen rund last, spirer, stikk, staker o. l. ....	»	319	53	11 087	2 426
243	Skurlast og høvellast .....	»	8 824	2 882	92 330	31 060
» 01 00	} Skurlast av bartre .....	»	3 802	1 025	39 928	10 615
» 02 11-15		»	—	0	156	43
» 02 11	Bjelker, box, av bartre .....	»	—	—	—	—
» 02 12	Planker, battens, totom, av bartre .....	»	1 272	334	14 233	3 763
» 02 13	Bord, av bartre.....	»	1 600	473	13 923	3 948
» 02 14	Vrakbord av bartre .....	»	518	113	3 777	839
» 02 15	Lekter —→ .....	»	272	65	2 868	787
» 02 20	Høvellast av bartre .....	»	5 022	1 856	52 283	20 408
» 03 00	Lauvtre, skåret eller høvlet .....	»	—	—	119	37
244	Kork, ubearb. og korkavfall.....	kg	16 000	9	97 507	59
<b>25. Papirmasse og papiravfall.</b>						
251	Papirmasse og papiravfall.....	kg	75 618 213	61 054	586785284	472 526
» 01 00	Papiravfall .....	»	467 288	163	2 863 993	1 157
» 02 11-40	Mekanisk masse, i alt <sup>2</sup> .....	»	46 663 659	26 850	357654020	203 228
» 02 11	Ospemasse, tørr .....	»	65 000	45	438 700	308
» 02 12	Annen hvit tremasse, tørr .....	»	—	—	—	—
» 02 21	Ospemasse, våt <sup>2</sup> .....	»	495 390	289	3 889 416	2 231
» 02 22	Annen hvit tremasse, våt <sup>2</sup> .....	»	46 103 269	26 516	353304568	200 679

<sup>1</sup> Fast mål. Solid volume. <sup>2</sup> Beregnet tørrvekt. Converted to dry weight.

Tabell 6 (forts.). Utførsel. — Undergrupper og viktigere varer.

Statistisk nummer	Undergrupper og varer	Mengde-enhet	Oktober 1956		Januar—oktober 1956	
			Mengde	Verdi	Mengde	Verdi
				1 000 kr.		1 000 kr.
251 02 30	Brun tremasse, tørr .....	kg	—	—	—	—
» 02 40	Brun tremasse, våt <sup>1</sup> .....	»	—	—	21 336	10
» 03 11—40	Kjemisk masse, i alt <sup>1</sup> .....	»	28 487 266	34 040	226 267 271	268 141
» 04 11—22						
» 03 11	Sulfittcellulose, bleikt, tørr, til framst. av papir og papp .....	»	15 342 536	17 004	117 738 863	130 775
» 03 12	Sulfittcellulose, bleikt, tørr, til framst. av kunstsilke o. l. ....	»	10 922 211	14 769	80 084 939	112 047
» 03 20	Sulfittcellulose, bleikt, våt <sup>1</sup> .....	»	795 409	904	7 393 962	8 272
» 03 30	Sulfittcellulose, ubleikt, tørr .....	»	20 320	19	4 312 184	3 867
» 03 40	Sulfittcellulose, ubleikt, våt <sup>1</sup> .....	»	57 813	18	2 007 560	1 334
» 04 11	Sulfatcellulose, bleikt, tørr .....	»	524 178	587	6 908 942	7 656
» 04 12	Sulfatcellulose, ubleikt, tørr .....	»	116 156	96	4 112 178	3 547
» 04 21	Sulfatcellulose, bleikt, våt <sup>1</sup> .....	»	708 643	644	708 643	644
» 04 22	Sulfatcellulose, ubleikt, våt <sup>1</sup> .....	»	—	—	—	—
	<b>26. Spinnestoffer.</b>					
261	Natursilke .....	kg	—	—	—	—
262	Ull og annet dyrehår .....	»	55 326	379	913 026	7 178
» 01 00	Råull, uvasket eller ryggv. ....	»	23 638	192	620 091	5 172
» 02 00	Ull, vasket, ikke karded el. kjemt .....	»	3 114	33	67 200	671
» 06 00	Sjoddi .....	»	25 110	138	186 329	1 025
263	Bomull .....	»	—	—	3 680	7
264	Jute .....	»	—	—	25 000	15
265	Plantefibrer, unnt. bomull og jute .....	»	—	—	—	0
266	Kunstige spinnestoffer .....	»	1 273 869	4 343	10 095 446	35 393
» 01 11	Cellul (rayonull) .....	»	1 215 667	4 290	9 814 981	35 042
267	Tekstilavfall og filler .....	»	203 740	672	1 727 845	5 395
	<b>27. Rå gjødningsstoffer og forskj. rå mineraler.</b>					
271	Rå gjødningsstoffer .....	kg	—	—	64 960	56
272	Forskjellige rå mineraler .....	»	83 578 258	13 070	595 236 085	88 605
» 04 12	Leire, chamotte m. v. ....	»	37 961	38	423 832	385
» 06 00	Svoel .....	»	12 851 678	3 825	55 215 558	16 345
» 08 11	Skifer .....	»	692 780	365	6 182 165	1 980
» 08 16	Labrador (syenitt) i blokker .....	»	2 942 800	967	15 512 950	4 609
» 11 10	Dolomitt og kalkstein, også malt .....	»	1 437 361	243	16 670 876	2 664
» 13 11	Glimmer .....	»	112 070	113	760 985	794
» 14 11	Feltpat i stykker .....	»	3 339 205	331	34 352 289	3 213
» 14 12	Feltpatmjøl .....	»	1 354 750	223	9 533 225	1 523
» 16 00	Grafit .....	»	344 623	248	4 151 398	2 820
» 19 38	Kleberstein .....	»	81 800	31	919 589	396
» 19 39	Kleber- og talkmjøl .....	»	5 174 059	688	41 591 325	5 629
» 19 40	Svoelkis .....	»	51 473 404	5 598	381 500 058	42 900
	<b>28. Malmer og metallavfall.</b>					
281	Jernmalm .....	kg	144796550	10 964	1162502554	88 771
» 01 11	Jern- og stykkmalm .....	»	8 887 000	600	60 727 700	3 984
» 01 12	Jernmalmskonsentrat (slig) .....	»	125912050	-10 040	1036409738	82 589
» 01 14	Kisavbrann, kopperfattig .....	»	9 997 500	324	47 943 500	1 598
282	Jern- og stålavfall .....	»	2 107 240	457	26 958 775	4 814
» 01 16	Jernslag og liknende .....	»	1 144 500	185	16 145 765	564
283	Malmer av ikke-jernholdige uedle metaller .....	»	22 211 306	9 141	186 597 492	55 772
» 01 11	Koppermalm .....	»	158 960	74	12 142 943	8 619
» 01 12	Kopperskjærstein .....	»	—	—	11 174 000	17 084
» 19 11	Molybdénglans .....	»	25 442	272	231 147	2 393
284	Ikke-jernholdig metallavfall .....	»	520 464	962	6 623 601	13 607
» 01 11	Avfall av kopper og -legeringer .....	»	211 911	527	2 356 196	7 953
» 01 13	Blyavfall .....	»	189 343	260	1 693 698	2 229
» 01 15	Sinkavfall og aske .....	»	73 366	55	1 327 004	908
285	Sølv- og platinamalm .....	»	—	—	—	—

<sup>1</sup> Beregnet tørrvekt. *Converted to dry weight.*

Tabell 6 (forts.). Utførsel. — Undergrupper og viktigere varer.

Statistisk nummer	Undergrupper og varer	Mengde-enhet	Oktober 1956		Januar—oktober 1956	
			Mengde	Verdi	Mengde	Verdi
	<b>29. Forskj. animalske og vegetabiliske råvarer.</b>			1 000 kr.		1 000 kr.
291	Animalske råvarer, ikke spiselige, i. e. n. ....	kg	508 645	504	12 817 349	10 056
» 09 31	Saltet torskerogn .....	»	13 000	17	2 779 089	3 092
292	Vegetabiliske råvarer, ikke spiselige, i. e. n. ....	»	563 802	867	1 685 598	3 649
» 02 00	Harpikser og gummier .....	»	—	—	1 161	8
» 07 30	Reinlav .....	»	545 129	804	1 077 021	2 336
	<b>31. Brenselstoffer, smøreljer o. l.</b>					
311	Kull, koks, torv og briketter.....	tonn	2 144	144	120 822	11 865
» 01 10	Kull, unnt. briketter .....	»	163	16	114 554	11 447
312	Rå mineralolje .....	kg	—	—	—	—
313	Mineraloljeprodukter .....	»	1 206 177	520	10 636 213	3 748
» 04 11	Smøreljer, alle slags.....	»	1 124 793	461	8 181 189	2 913
	<b>41. Dyre- og plantefett, olje og voks.</b>					
411	Dyrefett og -oljer.....	kg	3 615 614	7 189	33 143 338	62 014
» 01 12	Sperm- og bottlenoseolje, rå, unnt. hvalravolje .....	»	96 547	185	3 327 607	5 950
» 01 13	Rå sildolje .....	»	262 454	423	1 606 069	2 506
» 01 14	Rå selolje .....	»	13 919	24	4 633 111	7 463
» 01 21-62	Tran, i alt .....	»	2 315 479	4 782	16 183 239	32 253
» 01 21	Håkjerringlevertran .....	»	20 595	95	194 611	680
» 01 22	Annen hallevertran .....	»	15 894	306	304 192	925
» 01 23	Halolje .....	»	69 273	104	392 364	612
» 01 24	Høyvitaminh. fiskeoljer .....	»	4 980	110	52 798	916
» 01 31	Råmedisintran .....	»	4 508	15	37 545	149
» 01 32	Dampmedisintran i tønner og fat.....	»	619 948	1 533	5 228 348	12 360
» 01 33	Dampmedisintran i flasker.....	»	1 246	8	13 322	82
» 01 40	Veterinærtran .....	»	669 477	1 196	4 258 894	7 737
» 01 51	Industritrans, blank .....	»	99 835	168	530 614	915
» 01 52	Industritrans, brunblank .....	»	172 977	254	1 896 479	2 772
» 01 53	Industritrans, brun .....	»	31 362	42	281 331	373
» 01 61	Blandingstran og sjødyroljer, i. e. n. ....	»	588 835	908	2 443 632	4 023
» 01 62	Avfallstran og avfallsolje .....	»	15 989	18	543 542	644
» 01 71	Raffinert sjødyrolje til matbruk .....	»	333 913	722	2 730 018	5 837
» 01 72	Annen raffinert sjødyrolje .....	»	333 294	548	3 161 381	5 465
412	Planteoljer, ikke eteriske.....	»	—	—	322 908	778
413	Bearbeidd dyre- og plantefett, oljer og voks .....	»	6 002 085	12 675	76 561 473	158 662
» 01 11	Sjødyrolje, polymerisert, oksydert m. v., til matbruk .....	»	75 209	157	668 304	1 354
» 01 12	Sjødyrolje, polymerisert, oksydert m. v., til annet bruk .....	»	—	—	—	—
» 02 30	Herdet spisefett av sjødyrolje.....	»	3 679 261	7 971	49 708 663	107 281
» 02 40	Herdet teknisk fett av sjødyrolje.....	»	1 535 532	3 077	15 263 999	29 415
» 03 21	Fettsyre av sjødyrolje.....	»	282 608	468	4 366 124	6 798
	<b>51. Kjemiske råstoffer og forb.</b>					
511	Uorganiske kjemikalier .....	..	..	8 409	..	83 948
» 03 00	Etsnatron og natronlut .....	kg	1 078 324	322	12 033 374	2 338
» 09 22	Klor .....	»	188 020	72	1 827 825	683
» 09 29	Kalsiumkarbid.....	»	4 109 340	2 621	25 592 380	16 120
» 09 31	Karbid (unntatt kalsiumkarbid).....	»	850 850	1 721	10 221 281	19 489
» 09 64	Jern- og sink-sulfat (-vitriol) .....	»	96 805	455	1 229 171	5 806
» 09 77	Sinkhvitt .....	»	540 436	1 249	2 351 236	5 337
» 09 78	Titanhvitt og sinkkromat.....	»	221 845	343	4 306 939	6 249
512	Organiske kjemikalier .....	»	2 344 469	3 069	18 959 753	24 141
» 01 11	Eddiksyre, iseddik m. v.....	»	54 260	52	721 148	778
	<b>52. Mineralsk tjære og rå kjemikalier av kull, olje og gass.</b>					
521	Mineralsk tjære og rå kjemikalier av kull, olje og gass.....	kg	456 228	82	1 955 378	354

Tabell 6 (forts.). Utførsel. — Undergrupper og viktigere varer.

Statistisk nummer	Undergrupper og varer	Mengde- enhet	Oktober 1956		Januar—oktober 1956	
			Mengde	Verdi	Mengde	Verdi
				1 000 kr.		1 000 kr.
531	<b>53. Farge- og garvestoffer.</b>					
	Kultjærefarger og indigo.....	kg	560	10	3 578	56
532	Farge- og garveekstrakter og syntetiske garvestoffer .....	»		2	31 844	15
533	Farger, malinger og ferneris.....	»	100 578	466	736 140	5 469
» 03 10	Malerfarger, våte, og bunnstoffer i. e. n.	»	89 773	381	601 753	2 623
» 03 45	Kopperstoff .....	»	—	—	14 555	91
» 03 56	Perleessens (fiskesølv).....	»	221	59	7 944	2 378
	<b>54. Medisinske og farmasøytiske produkter.</b>					
541	Medisinske og farmasøytiske prod....	kg	5 562	798	182 986	11 068
» 01 00	Vitaminer og vitaminpreparater .....	»	4 266	213	166 191	7 794
	<b>55. Eteriske oljer, parfymer, kosmetikk, såpe og andre rensedmidler.</b>					
551	Eteriske oljer og essenser.....	kg	5 134	16	38 611	102
552	Parfymer, kosmetikk, såpe, rens- og vaskemidler .....	»	100 449	284	211 043	613
	<b>56. Gjødningstoffer, ikke rå.</b>					
561	Gjødningstoffer, ikke rå .....	kg	82 850 635	21 519	768509092	201 321
» 01 11	Natriumnitrat .....	»	118 320	1	4 583 036	1
» 01 12	Ammoniumnitrat .....	»	22 442	1	657 705	1
» 01 13	Ammoniumsulfat .....	»	—	1	—	1
» 01 14	Cyanamid (kalkkvelstoff) .....	»	—	1	2 026	1
» 01 15	Kalksalpeter m. v. ....	»	80 254 065	1	746492583	1
	<b>59. Sprengstoffer og forskj. kjemiske produkter.</b>					
591	Sprengstoffer .....	kg	257 762	884	2 010 437	6 607
» 01 12	Røyksvakt krutt.....	»	7 680	160	51 807	1 047
» 01 13	Dynamitt og andre sprengst.....	»	250 000	721	1 938 858	5 193
» 02 20	Fenghetter, brannrør, tennskruer.....	»	78	2	9 961	158
599	Forskjellige kjemiske produkter.....	»	2 040 484	1 822	17 457 014	22 258
» 01 29	Kunststoffpressmasse unnt. vinyl- og polyvinylacetat .....	»	150 104	494	1 803 862	6 607
» 04 11	Kasein (ostestoff) .....	»	64 920	215	1 490 450	5 236
» 04 31	Fiskelim .....	»	11 790	29	150 864	384
» 04 32	Papirlim, harpikslim .....	»	123 297	187	1 018 977	1 679
» 09 41	Sulfitlut.....	»	1 103 646	346	7 900 691	2 503
	<b>61. Lær, lærvarer og beredte pelskinn.</b>					
611	Lær og skinn .....	kg	582	42	5 646	276
612	Arbeider av lær og skinn, unnt. klær	»	8 605	53	35 446	275
613	Beredte pelskinn.....	»	4 608	976	39 939	5 628
	<b>62. Gummivarer.</b>					
621	Gummi i plater, stenger, rør m. v.	kg	170	2	1 507	17
629	Ferdige artikler av gummi i. e. n....	»	139 874	1 420	1 000 387	10 368
» 01 00	Dekk og ringer for alle slags kjøretøyer.	»	54 310	533	537 756	5 203
» 09 13	Maskinreimer av gummi, balata o. l. ....	»	83 030	858	432 910	4 901
	<b>63. Arbeider av tre og kork (unnt. møbler).</b>					
631	Finér, møbelplater, trefiberplater, profilerte lister, stav m. v.....	..	..	3 353	..	27 234
» 02 12	Kryssfinér .....	kg	22 175	35	342 650	553
» 03 10, 20	Trefiberplater .....	»	3 499 294	2 006	30 041 345	19 241
» 09 10	Tremjøll .....	»	237 006	76	2 977 551	942
» 09 30	Treull .....	»	390 966	147	6 788 117	2 712
» 09 80	Stav, hv. u. tønnebunner, høvlet og uhøvlet	m <sup>3</sup>	3 264	889	9 380	2 420
632	Arbeider av tre i. e. n.....	..	..	1 418	..	23 462
» 01 11	Kasser .....	kg	28 614	9	266 677	107
» 01 12	Kassebord, høvlet og uhøvlet.....	m <sup>3</sup>	1 149	474	18 927	7 817
» 02 11	Nye tønner .....	stk.	42 310	855	419 590	8 643
633	Arbeider av kork.....	kg	—	—	8 886	113

<sup>1</sup> Verdien kan ikke oppgis for dejenkeltede varer. *The value for each commodity can not be published.*

Tabell 6 (forts.). Utførsel. — Undergrupper og viktigere varer.

Statistisk nummer	Undergrupper og varer	Mengde- enhet	Oktober 1956		Januar—oktober 1956	
			Mengde	Verdi	Mengde	Verdi
				1 000 kr.		1 000kr.
<b>641</b>	<b>64. Papir, papp og arbeider herav.</b>					
	Papir og papp .....	kg	33 188 297	45 979	299940575	411 979
» 01 11	Avispapir, 50 g/opp, ruller .....	»	12 414 446	12 789	116841059	119 113
» 01 12	Avispapir, 50 g/opp, ark .....	»	1 079 895	1 303	12 449 588	14 491
» 02 11—19	Trykk- og skrivepapir, unnt. kunsttrykk ..	»	7 480 869	11 550	70 990 961	110 873
» 02 11	Tynntrykk .....	»	572 441	670	3 039 654	3 994
» 02 12	Treholdig trykkpapir, usat. og sat. ....	»	3 095 630	3 513	29 456 058	33 447
» 02 13	Trefritt trykkpapir og -kartong, usat. og sat. ....	»	949 854	1 731	10 714 224	19 932
» 02 14	Skrivepapir og -kartong, usat. og sat. ....	»	2 862 844	5 636	27 760 487	53 469
» 02 19	Annet trykk- og skrivepapir .....	»	100	0	20 538	32
» 03 11—29	Pakkepapir, unnt. greaseproof og pergamin ..	»	5 127 963	8 528	42 934 907	73 400
» 03 11	Kraftpapir, ubleikt .....	»	1 444 888	1 864	12 977 896	17 502
» 03 12	Kraftpapir, bleikt, for emballasje .....	»	201 087	350	1 358 080	2 357
» 03 21	Imitert kraftpapir og imitert Manilla ..	»	—	—	116 914	95
» 03 22	Sulfittpapir, trefritt og treholdig 40 g/opp ..	»	187 591	318	2 318 015	3 911
» 03 23	Sulfittpapir, trefritt og treholdig, under 40 g .....	»	1 505 119	2 811	11 938 828	22 467
» 03 24	M. G. Cap, under 35 g .....	»	422 669	760	4 319 697	7 851
» 03 25	Tissue .....	»	679 350	1 661	5 794 506	13 504
» 03 26	Kreppet sulfittpapir, ubl., trefritt og treholdig .....	»	138 160	209	1 292 109	1 990
» 03 27	Kreppet sulfittpapir, bl. og halvbl., trefritt og treholdig .....	»	134 493	258	1 049 883	2 166
» 03 29	Papir (og papp) vesentl. framst. av kvistmasse og avfallspapir .....	»	414 606	297	1 768 979	1 557
» 04—06	Papp og kartong, unnt. chromokartong .....	»	3 903 994	5 235	30 527 739	42 179
» 04 11	Avtagningspapp, hvit og brun .....	»	89 996	92	395 180	400
» 04 12	Maskinpapp, hvit, brun og grå .....	»	167 748	166	1 282 029	1 322
» 04 13	Kartong, ubleikt og bleikt, lined. ....	»	3 173 608	4 193	23 330 450	31 233
» 04 14	Sulfittkartong for emballasje .....	»	330 032	603	4 348 086	7 676
» 04 15	Bølgepapp og klebet kassepapp .....	»	12 417	15	335 112	345
» 04 19	Annen papp og kartong unnt. bygningspapp .....	»	42 626	73	273 004	474
» 05 11	Ullpapp og råpapp av filler .....	»	60 480	52	265 935	239
» 05 19	Annen bygningspapp, ikke impr. ....	»	—	—	—	—
» 07—19	Annet papir og papp .....	»	3 181 130	6 573	26 196 321	51 923
» 19 21	Greaseproof .....	»	2 440 565	4 691	22 305 758	42 042
<b>642</b>	<b>Arbeider av papirmasse, papir og papp .....</b>	»	124 935	292	816 394	1 664
» 01 19	Pappkartong og eggemballasje .....	»	74 256	75	527 329	286
» 02 11	Konvolutter, alle slags .....	»	37 735	164	222 633	1 023
	<b>65. Garn, metervarer og ferdige tekstiler.</b>					
<b>651</b>	<b>Garn og tråd .....</b>	kg	236 145	1 941	1 963 329	15 344
» 06 00	Kunstsilke (rayon), spunnet og uspunnet og garn av cellul (rayonull) .....	»	209 632	1 411	1 791 603	12 098
<b>652</b>	<b>Metervarer av bomull .....</b>	»	10 658	142	70 631	904
<b>653</b>	<b>Metervarer av silke, ull, lin m. v. ....</b>	»	25 637	750	201 040	5 965
» 02 00	Tøyer m. v. av ull .....	»	7 685	351	58 180	2 578
» 05 00	Vevde tøyer av kunstsilke (rayon) og cellul (rayonull) .....	»	17 077	368	140 436	3 319
<b>654</b>	<b>Bånd, kniplinger, broderier m. v. ....</b>	»	27	1	915	40
<b>655</b>	<b>Spesialartikler av ull, bomull, lin m. v. ....</b>	»	29 481	261	424 451	3 533
» 00 62	Tauverk .....	»	8 712	29	180 044	702
» 00 63	Snører og liner til fiskeribruk .....	»	4 241	61	35 065	431
» 00 65	Fiskegarn og noter .....	»	374	10	33 190	803
<b>656</b>	<b>Ferdige tekstilvarer, i. e. n. ....</b>	»	2 272	43	43 677	837
<b>657</b>	<b>Golvtepper, golvmatter, linoleum o.l. ....</b>	»	1 135	22	10 307	127

Tabell 6 (forts.). Utførsel. — Undergrupper og viktigere varer.

Statistisk nummer	Undergrupper og varer	Mengde- enhet	Oktober 1956		Januar—oktober 1956	
			Mengde	Verdi	Mengde	Verdi
				1 000 kr.		1 000 kr.
	<b>66. Produkter av ikke metalliske mineraler, i. e. n.</b>					
661	Brent kalk, sement og forskj. bygge- materialer, unnt. glass- og leir- varer .....	kg	651 602	101	15 940 100	2 126
» 02 00	Sement .....	»	502 000	40	9 099 286	772
» 03 11, 12	Gatestein .....	»	—	—	4 331 320	378
662	Teglverksprodukter o. l. ....	»	17 946	48	241 287	371
663	Andre arb. av ikke-metalliske mine- raler, unnt. glass og leire .....	..	..	891	..	6 518
» 01 20	Treslipersteiner .....	stk.	43	186	250	842
» 01 50	Smergel, karborundum o. l., formet eller støpt .....	kg	50 717	363	329 875	2 320
» 05 11	Elektrodemasse og -avfall .....	»	503 480	221	4 609 453	2 131
664	Glass .....	»	3 179	24	140 830	176
665	Arbeider av glass .....	..	..	97	..	998
» 01 10	Flasker av mørk masse, uslpte .....	stk.	226 314	54	2 370 957	519
666	Pottemakerarbeid, fajanse og porse- lens (unnt. sanitærutstyr) .....	kg	16 883	130	145 931	1 024
	<b>67. Sølv, platina, edelsteiner og per- ler, gullsmedarb. og bijouteri.</b>					
671	Sølv og platina .....	g	3 657 036	521	24 739 417	8 453
» 02 21	Platina og platinaavfall .....	»	6 236	144	347 972	4 833
» 02 31	Edelmetallslam .....	»	90 800	358	4 817 200	3 257
672	Ekke og uekte steiner og perler ...	»	—	—	—	—
673	Gullsmedarb. og bijouteri .....	»	812 788	493	4 646 178	3 270
» 01 14	Bijouterivarer av sølv og av uedelt met. med ekte emalje el. filigransarbeid ...	»	57 114	59	376 940	489
» 01 29	Sølv i annet arbeid, herunder presninger	»	755 459	429	4 268 084	2 761
	<b>68. Uedle metaller.</b>					
681	Jern og stål .....	kg	57 346 996	52 736	385974625	347 576
» 01 00	Rujern og annet rått jern .....	»	4 784 085	2 766	36 390 962	19 784
» 02 11	Ferrosilicium (inntil 96 pct. Si) <sup>1</sup> .....	»	11 123 018	8 228	86 496 106	60 806
» 02 12	Ferrokrom .....	»	2 806 159	8 075	19 996 253	54 859
» 02 13	Ferromangan .....	»	5 286 337	7 537	59 089 801	79 610
» 02 14	Ferrosilicomangan .....	»	6 860 034	8 512	43 186 186	51 513
» 04 10	Verktøystål i stenger m. v. ....	»	275 566	1 114	2 080 653	8 264
» 04 20	Stang-, bolt- og flatjern .....	»	299 240	265	4 696 553	3 984
» 05 00	Jern- og stålplater uten overdrag .....	»	2 455 004	2 375	8 052 715	7 648
» 07 11	Fortinnede blikkplater .....	»	—	—	176 306	212
» 12 00	Stål- og jerntråd .....	»	406 883	611	3 139 151	4 572
» 13 00	Rør- og rørforb., ikke støpejern .....	»	326 515	435	2 146 490	3 070
» 15 11	Skipsknær, rorrammer m. v. ....	»	172 941	761	1 508 448	6 456
682	Kopper .....	»	1 868 251	9 752	14 183 608	77 646
» 01 10	Kopper, rått .....	»	1 445 083	7 787	11 845 567	65 474
» 01 20	Messing og bronse, rå .....	»	186 412	856	1 274 349	6 560
683	Nikkel .....	»	1 638 360	20 956	16 670 161	203 419
» 01 10	Nikkel, rå .....	»	1 576 684	20 080	15 810 582	191 576
» 02 00	Halvfabrikata av nikkel og av nikkellege- ringer .....	»	61 676	877	705 746	10 256
684	Aluminium .....	»	6 030 672	25 467	69 617 290	254 332
» 01 11	Aluminium og aluminiumlegeringer, rå... ..	»	5 565 855	22 810	65 837 050	233 968
» 02 14	Aluminiumsplater, -rondeller og -bånd ...	»	443 563	2 531	3 285 278	18 045
685	Bly .....	»	40 016	89	345 125	770
» 01 00	Bly og blylegeringer, rå .....	»	15 377	32	115 109	176
686	Sink .....	»	3 798 505	7 238	29 570 045	58 184
» 01 00	Sink og sinklegeringer, rå .....	»	3 795 512	7 230	29 557 557	58 122
687	Tinn .....	»	38 475	310	202 135	1 575
» 02 00	Halvfabrikata av tinn og av tinnlegeringer	»	38 130	308	197 430	1 513
689	Forskj. ikke jernholdige uedle me- taller .....	»	487 692	3 807	5 908 119	36 838
» 01 10	Uedle metaller, rå, i. e. n. ....	»	187 950	2 377	2 532 636	21 179
» 01 20	Metallegeringer, rå, i. e. n. ....	»	229 742	1 430	3 375 453	15 658

<sup>1</sup> Beregnet vekt 45 pct. Si-innhold.

Tabell 6 (forts.). Utførsel. — Undergrupper og viktigere varer.

Statistisk nummer	Undergrupper og varer	Mengde-enhet	Oktober 1956		Januar—oktober 1956	
			Mengde	Verdi	Mengde	Verdi
	<b>69. Arbeider av uedle metaller.</b>			1 000 kr.		1 000 kr.
691	Skytevåpen og ammunisjon.....	kg	129 965	2 439	2 576 889	37 911
» 03 13	Harpuner .....	»	—	—	76 633	295
699	Arbeider av uedle metaller, i. e. n.	»	928 361	3 561	6 983 900	26 641
» 03 00	Jern- og ståltrådtau .....	»	75 602	239	679 729	2 047
» 07 10—70	Spiker, trådstift, kramper, skruer o. l.....	»	148 198	307	1 583 516	3 163
» 12 11—59	Redskap og verktøy og deler.....	»	28 126	312	336 245	3 489
» 18 10	Låser, hengsler, vindusbeslag og dørbeslag m. v. av jern og stål.....	»	7 837	41	70 599	490
» 29 27	Forskjellig maskinstøpegods.....	»	118 749	192	1 443 137	3 301
	<b>71. Ikke-elektriske maskiner.</b>					
711	Primærkraftmaskiner .....	..	..	334	..	4 028
» 05 30	Båtmotorer .....	stk.	27	99	375	1 098
» 05 40	Deler til alle slags forbrenningsmotorer..	kg	14 309	197	164 139	1 966
712	Landbruksmaskiner og -redskap, unnt. håndredskap .....	»	116 763	556	656 089	3 301
713	Traktorer .....	»	2 063	15	130 850	608
714	Kontormaskiner .....	»	30 688	1 400	294 119	15 140
715	Maskiner for metallbearb. ....	»	1 465	31	22 867	336
716	Andre ikke-elektriske maskiner.....	»	790 676	7 756	4 977 968	48 973
» 00 11	Større kjøle- og fryseanlegg og deler....	»	68 993	800	610 866	5 894
» 00 13	Maskiner og deler for hermetikkind.....	»	255	3	27 254	332
» 01 00	Pumper og deler .....	»	103 176	921	439 492	4 390
» 03 23	Kraner, losse- og lasteapparater i. e. n. ....	»	256 598	1 638	1 254 630	7 995
» 04 11	Sagbruks- og høvlerimask. og deler.....	»	4 389	62	17 165	300
» 06 10	Tremasse- og cellulosemaskiner.....	»	13 089	110	259 972	3 554
» 06 21	Papirbearbeidningsmaskiner og deler....	»	17 030	207	23 216	379
» 06 49	Maskiner og deler for papir- og pappframstilling .....	»	13 437	173	107 202	1 043
» 08 00	Tekstilmaskiner og deler .....	»	5 963	69	246 010	1 550
	<b>72. Elektriske maskiner, apparater og deler.</b>					
721	Elektriske maskiner, apparater og deler .....	..	..	4 482	..	29 659
» 00 15	Generatorer og deler .....	kg	3 791	20	154 539	673
» 00 25	Transformatorer under 2000 kr. pr. stk.	stk.	51	59	1 069	398
» 00 26	Transformatorer over 2000 kr. pr. stk....	»	60	571	211	1 297
» 00 27	Deler til transformatorer.....	kg	50	1	4 333	102
» 00 51	Radiomottakere .....	stk.	1 730	425	13 187	2 779
» 00 54	Apparater og deler for trådløs telegrafi og kringkasting .....	kg	4 704	345	80 440	4 873
» 00 74	Kabler og andre elektriske ledninger....	»	48 886	325	320 391	2 524
	<b>73. Transportmidler.</b>					
731	Rullende materiell til jernbaner.....	..	..	84	..	514
732	Motorkjøretøyer .....	..	..	6	..	595
733	Andre kjøretøyer .....	..	..	98	..	3 546
» 02 00	Sykkeldeler .....	kg	5 238	53	355 612	3 410
734	Fly .....	..	..	1	..	375
» 01 00	Fly .....	stk.	—	—	4	81
» 03 00	Deler til fly .....	kg	11	1	3 472	294
735	Skip .....	..	..	61 138	..	446 901
» 02 11	Skip i alt over 25 br. reg.t. ....	antall	9— 39 262	60 302	81—344024	423 533
» 09 31, 61	Nybygde skip over 250 br. reg.t.:	og brt				
» 02 11	Dampskip av stål, tank .....	»	—	—	—	—
» 02 12, 13	Dampskip av stål, andre .....	»	—	—	—	—
» 02 14	Motorskip av stål, tank .....	»	—	—	—	—
» 02 15, 16	Motorskip av stål, andre .....	»	—	—	2— 2 399	9 458
	Eldre skip over 250 br.reg.t.:					
» 02 21—23	Dampskip av stål .....	»	1— 2 824	3 500	18— 54 282	60 564
» 02 24—26	Motorskip av stål.....	»	5— 35 548	55 660	45—251850	341 882
» 09 11—13	Nybygde skip 25—249 br.reg.t.:					
	Dampskip av stål .....	»	—	—	—	—



Tabell 6 (forts.). Utførsel. — Undergrupper og viktigere varer.

Statistisk nummer	Undergrupper og varer	Mengde- enhet	Oktober 1956		Januar--oktober 1956	
			Mengde	Verdi	Mengde	Verdi
				1 000 kr.		1000 kr.
735 09 14-16	Motorskip av stål.....	Antall og brt.	-	-	-	-
	Eldre skip 25-249 br.reg.t.:					
» 09 21-23	Dampskip av stål.....	»	-	-	-	-
» 09 24-26	Motorskip av stål.....	»	1- 175	313	3- 480	878
» 09 41-52	Båter under 25 br.reg.t. og lystbåter....	stk.	133	835	918	9 359
» 09 61	Skip til opphogging over 25 br.reg.t.....	Antall	2- 584	229	6- 32 394	9 463
» 09 62	Skip til opphogging under 25 br.reg.t.....	og brt.	-	-	-	-
	<b>81. Ferdige hus, sanitær, varme- og lysutstyr.</b>					
811	Ferdighus og deler.....	kg	-	-	-	-
812	Sanitær-, varme- og lysutstyr.....	»	34 749	403	325 432	3 908
» 01 00	Sentralvarmeanlegg, oljefyringsanlegg og deler.....	»	5 801	144	47 829	1 172
	<b>82. Møbler.</b>					
821	Møbler.....	kg	66 690	705	444 128	4 699
» 01 00	Møbler av tre.....	»	44 042	536	268 318	3 282
	<b>83. Kofferter, vesker m. v.</b>					
831	Kofferter, vesker m. v.....	kg	1 278	38	4 266	129
	<b>84. Klær.</b>					
841	Klær, unntatt pelsverk.....	..	..	2 119	..	9 633
» 01 40	Strømper og sokker av ull.....	kg	27 139	743	106 985	2 860
» 03 30	Yttertøy m. v. av ulltrikotasje.....	»	26 582	965	94 636	3 677
» 07 00	Olje- og gummiklær m. v.....	»	3 580	130	32 802	963
842	Buntmakerarbeid.....	»	61	33	413	160
	<b>85. Skotøy.</b>					
851	Skotøy.....	kg	24 446	239	181 254	1 546
» 04 00	Kalosjer og annet gummifottøy.....	»	23 236	145	174 931	1 228
	<b>86. Instrumenter o. l. (unnt. musikkinstr.), fotografiske og optiske artikler og ur.</b>					
861	Optiske artikler, fotografiapp., medisinske app. o. l. (ikke elektr.), måle- og kontrollapp.....	kg	3 452	137	36 723	1 615
862	Ueksponert film, fotografisk papir m. v.....	»	-	-	-	-
863	Eksponert kinofilm.....	»	1 195	1	3 968	27
864	Ur.....	»	816	48	8 469	431
	<b>89. Forskjellige ferdige varer i. e. n.</b>					
891	Musikkinstrumenter, gramfoner og plater.....	..	..	574	..	3 735
892	Trykksaker.....	kg	5 358	179	63 644	1 154
899	Andre ferdige varer.....	..	..	3 157	..	24 017
» 02 00	Fyrstikker.....	kg	67 275	202	488 793	1 464
» 14 21	Ski.....	»	11 149	339	36 178	1 041
» 14 22	Skistaver.....	»	808	16	3 359	67
14 23	Skibindinger, stålkanter, beslag, sålebeskyttere m. v.....	»	4 037	61	27 242	381
» 14 24	Skismøring.....	»	786	13	8 582	136
	<b>92. Levende dyr, ikke til mat.</b>					
921	Levende dyr, ikke til mat.....	..	..	155	..	1 389
	<b>93. Skipsutstyr, ikke spes. på vareslag.</b>					
931	Skipsutstyr, ikke spes. på vareslag.	kg	385	15	135 196	1 541

Tabell 7.

Samhandelen med de enkelte land.<sup>1</sup>*Imports and exports by country.*

Land Country	Innførsel: Produksjonsland Imp.: Country of production				Utførsel: Forbruksland Exp.: Country of consumption			
	Oktober		Jan.—oktober		Oktober		Jan.—oktober	
	1955	1956	1955	1956	1955	1956	1955	1956
	1 000 kr.	1 000 kr.	1 000 kr.	1 000 kr.	1 000 kr.	1 000 kr.	1 000 kr.	1 000 kr.
<b>I alt</b> .....	<b>698 981</b>	<b>779 951</b>	<b>6 527 138</b>	<b>7 158 518</b>	<b>404 223</b>	<b>541 967</b>	<b>3 768 404</b>	<b>4 583 164</b>
<b>Europa</b> .....	548 743	625 379	4 997 872	5 399 667	301 550	395 684	2 804 038	3 389 464
Albania.....	—	886	—	2 178	—	—	—	—
Bulgaria.....	282	—	417	1 423	—	—	822	1 428
Finnland.....	11 212	5 673	71 882	37 984	9 543	18 381	89 110	117 721
Jugoslavia.....	95	59	1 081	1 925	1 358	1 182	4 227	3 207
Polen.....	2 762	2 337	17 205	48 954	4 653	1 698	23 069	38 682
Romania.....	8	3	4 399	23 026	321	2 063	1 612	12 072
Sovjet-Samveldet.....	11 993	13 800	108 939	112 487	10 653	8 155	92 253	145 999
Tsjekkoslovakia.....	4 338	5 115	51 680	69 211	8 002	2 186	51 174	45 228
Øst-Tyskland.....	4 368	5 531	40 947	56 504	2 674	3 540	50 985	46 939
Ungarn.....	580	1 116	6 192	7 807	26	464	7 061	5 651
Spania.....	4 226	5 678	73 193	54 003	4 183	11 286	71 027	73 012
Hellas.....	400	3 633	2 630	7 827	1 066	875	10 826	18 013
Italia.....	6 212	17 089	74 677	90 142	18 422	20 527	96 999	106 256
Sveits.....	6 886	9 163	65 965	79 423	5 528	3 777	29 022	32 608
Sverige.....	82 221	134 151	1 080 149	943 525	42 098	49 666	340 502	447 187
Vest-Tyskland.....	92 158	133 474	925 985	1 293 528	38 127	79 905	420 284	539 740
Østerrike.....	1 862	3 377	23 034	26 094	5 340	6 462	31 225	38 871
Tyrkia.....	240	1 962	4 699	8 085	123	737	17 746	16 406
Belgia og Luxembourg....	24 456	26 160	240 486	273 941	11 110	16 934	98 796	154 772
Danmark.....	37 511	25 787	245 009	241 309	21 284	28 093	206 371	235 006
Færøyane.....	17	24	773	210	240	763	6 956	7 206
Grønland.....	—	—	1 572	480	18	13	546	481
Frankrike.....	20 948	45 925	229 796	265 296	17 622	24 833	156 077	196 592
Nederland.....	31 777	43 268	348 715	329 735	13 031	19 483	122 959	155 639
Portugal.....	3 225	3 296	19 222	17 525	697	4 363	24 969	45 495
Eire.....	53	211	432	697	741	1 694	7 638	10 951
Island.....	1 336	—	7 498	1 755	666	1 221	8 169	10 558
Storbritannia og N. Irland.	199 577	137 661	1 351 215	1 404 588	83 977	87 343	833 276	883 028
Gibraltar.....	—	—	80	5	47	40	337	716
<b>Afrika</b> .....	13 368	20 631	137 838	173 430	15 378	40 959	216 488	288 939
Egypt.....	167	720	6 213	4 691	825	91	33 236	28 385
Etiopia med Eritrea.....	4	258	6 977	9 199	102	278	2 951	2 889
Liberia.....	249	389	3 182	3 788	29	18 535	38 837	100 244
Anglo-egyptisk Sudan.....	125	33	533	580	95	234	6 180	1 434
Tanger.....	—	—	—	—	10	7	115	410
Somalia.....	—	—	—	—	—	—	—	4
Spanske bes. i Afrika.....	—	98	—	110	1	11	212	353
Libya.....	18	—	32	0	52	43	118	219
Sør-Vest-Afrika.....	58	—	721	715	—	6	44	116
Sør-Afrika-Sambandet.....	1 416	4 080	10 537	28 384	3 012	5 051	40 353	39 065
Rhodesia og Nyasaland....	1 232	1 619	5 938	7 027	116	451	1 857	1 689
Belgisk Kongo.....	32	57	1 892	657	364	221	2 906	2 742
Tunis.....	131	223	2 040	2 610	16	17	127	136
Algerie.....	34	241	591	1 292	380	946	3 237	5 153
Fransk Marokko.....	1 713	2 243	10 652	14 547	909	1 202	6 681	8 716
Fransk Vest-Afrika.....	423	248	9 441	12 869	114	130	1 174	1 156
Fransk Ekvatorial-Afrika..	462	548	4 540	4 082	335	1 781	7 987	7 447
Fransk Somaliland.....	—	—	—	—	—	7	49	34
Madagaskar.....	2	17	125	259	135	161	1 081	990
Portugisiske bes. i Afrika..	2 546	3 094	14 270	22 132	612	946	7 813	8 381
Britisk Vest-Afrika.....	4 637	6 065	57 622	56 941	7 411	10 149	54 804	73 090

<sup>1</sup> Inklusive skip. *Incl. ships.*

Tabell 7 (forts.). Samhandelen med de enkelte land.

Land	Innførsel: Produksjonsland				Utførsel: Forbruksland			
	Oktober		Jan.—oktober		Oktober		Jan.—oktober	
	1955	1956	1955	1956	1955	1956	1955	1956
	1 000 kr.	1000 kr.	1 000 kr.	1 000 kr.	1000 kr.	1000 kr.	1 000 kr.	1000 kr.
Britisk Øst-Afrika .....	119	698	2 532	3 547	860	672	6 571	5 953
Andre britiske bes. i Afrika ..	—	—	—	—	—	20	155	333
<b>Nord-Amerika</b> .....	83 066	87 571	833 627	1 015 062	43 931	48 292	332 445	409 765
Canada .....	25 896	14 993	262 959	339 816	1 476	7 451	14 300	22 293
Sambandsstatene .....	57 170	72 069	570 567	671 186	42 391	40 668	317 602	386 323
Alaska .....	—	—	101	—	—	4	4	4
Panamakanalsonen, Puerto Rico, am. Virginøyer ...	—	—	—	2	64	169	539	1 144
Amerikanske bes. i Asia....	—	—	—	—	—	—	—	—
Amerik. bes. i Stillehavet ..	—	509	—	4 058	—	—	—	1
<b>Mellom-Amerika</b> .....	15 999	4 522	182 367	188 018	2 193	8 035	45 558	71 877
Costa Rica .....	—	—	—	274	60	123	2 129	8 535
Cuba .....	308	291	2 772	2 244	810	2 276	15 867	16 982
Domingo-Rep. blikken ....	—	—	15	66	71	48	616	1 097
El Salvador .....	—	—	120	—	34	167	470	838
Guatemala .....	4	—	17	19	89	150	316	1 103
Haiti .....	844	3	3 929	10 359	18	14	228	203
Honduras .....	—	—	—	1 336	—	18	70	141
Mexico .....	207	947	8 999	14 886	553	1 486	3 836	4 879
Nicaragua .....	—	—	0	—	13	19	212	247
Panama (unnt. Panama-kanalsonen) .....	—	4	28 048	48 284	26	2 672	15 918	31 956
St. Pierre og Miquelon ....	—	—	—	—	—	—	1	—
Guadelope og Martinique...	—	—	—	—	65	101	312	216
Nederlandsk Vestindia ....	10 981	1 448	110 727	86 733	104	90	1 195	939
Britisk Honduras .....	17	—	17	64	22	6	60	52
Jamaica .....	1 965	22	21 763	13 215	140	357	1 323	1 696
Andre brit. bes. i Vestindia ..	1 673	1 807	5 960	10 538	188	508	3 005	2 993
<b>Sør-Amerika</b> .....	18 825	22 455	207 474	217 014	19 144	26 269	170 774	189 778
Argentina .....	133	604	13 060	17 922	674	2 598	14 496	13 901
Bolivia .....	—	—	—	—	4	30	1 246	1 309
Brasil .....	14 730	16 953	130 989	154 343	16 159	20 112	127 785	138 435
Chile .....	—	2	1 672	724	415	27	4 443	2 893
Colombia .....	1 680	—	8 202	5	138	919	6 250	3 932
Ecuador .....	17	1	2 036	839	96	165	715	1 085
Paraguay .....	30	301	2 085	2 130	—	—	27	1
Peru .....	161	—	1 386	1 990	1 032	881	6 200	15 609
Uruguay .....	1 232	95	6 200	2 824	21	35	2 436	885
Venezuela .....	701	4 386	38 180	31 802	539	1 317	5 803	9 608
Fransk Guiana .....	—	—	165	70	4	—	44	24
Surinam .....	90	113	2 184	3 879	26	8	137	162
Britisk Guiana .....	51	—	1 315	486	11	34	117	274
Falklandsøyene .....	—	—	—	—	25	143	1 075	1 660
<b>Asia</b> .....	18 043	15 300	154 375	150 481	11 317	19 512	112 972	158 239
Afganistan .....	—	—	—	—	—	—	17	4
Arabia .....	—	—	11	4 824	96	222	1 362	2 685
China .....	2 387	1 727	9 956	16 471	34	1 749	86	8 521
Filippinene .....	4 348	2 029	33 645	31 460	74	246	1 020	1 276
Indonesia .....	995	136	12 320	7 588	1 439	703	14 745	10 742
Israel .....	149	96	20 169	16 713	2 108	2 088	11 455	4 590
Japan .....	704	976	18 879	11 965	196	472	1 143	2 932
Korea .....	—	—	1	—	305	—	721	1 770
Libanon .....	—	1	—	68	49	67	1 043	1 111
Nepal og Butan .....	—	—	—	1	—	—	5	—
Persia .....	—	75	5 644	301	230	313	1 245	5 221
Siam .....	140	721	2 969	5 375	240	318	6 016	4 166
Syria .....	10	5	28	66	22	218	802	1 357
Indo-China .....	—	1	44	49	237	153	2 576	1 257

Tabell 7 (forts.). Samhandelen med de enkelte land.

Land	Innførsel: Produksjonsland				Utførsel: Forbruksland			
	Oktober		Jan.—oktober		Oktober		Jan.—oktober	
	1955	1956	1955	1956	1955	1956	1955	1956
	1000 kr.	1000 kr.	1000 kr.	1000 kr.	1 000 kr.	1 000 kr.	1000 kr.	1 000 kr.
Formosa .....	—	—	10	0	24	31	92	129
Burma .....	386	79	1 144	1 183	409	386	3 432	3 591
Ceylon .....	352	327	2 039	1 425	330	459	3 368	3 528
India .....	2 732	907	13 645	15 566	2 941	9 535	40 588	54 547
Irak .....	—	6	233	164	187	183	2 221	5 284
Pakistan .....	178	175	2 489	2 713	339	741	4 853	7 367
Jordan .....	—	—	1	2	44	54	472	331
Portugisiske bes. i Asia .....	—	—	31	9	27	40	155	343
Hong Kong .....	267	572	2 467	5 900	517	803	6 136	7 742
Malaya med Singapore .....	5 039	1 290	19 526	18 847	1 224	392	8 231	28 695
Andre britiske bes. i Asia .....	356	6 177	9 124	9 791	245	339	1 188	1 050
Oseania .....	937	4 093	13 585	14 846	10 710	3 216	86 129	75 102
Austral-Sambandet .....	654	3 685	9 371	10 451	8 932	2 302	73 028	63 430
New Zealand .....	283	408	2 762	1 857	1 764	901	13 002	11 544
Franske bes. i Stillehavet .....	—	—	1 452	2 538	14	13	48	85
Britiske bes. i Stillehavet .....	—	—	—	—	—	0	51	43

Tabell 8. Innførsel og utførsel av skip fordelt på land<sup>1</sup>.*Imports and exports of ships by country.*

Land Country	Innførsel: Produksjonsland <sup>2</sup> Imp.: Country of production				Utførsel: Forbruksland Exp.: Country of consumption			
	Oktober		Jan.—oktober		Oktober		Jan.—oktober	
	1955	1956	1955	1956	1955	1956	1955	1956
	1 000 kr.	1000 kr.	1000 kr.	1 000 kr.	1 000 kr.	1 000 kr.	1000 kr.	1 000 kr.
Finland .....	—	—	—	—	—	10 000	27 200	50 237
Polen .....	—	—	—	—	—	—	—	5 750
Spania .....	—	—	—	—	—	—	6 230	—
Hellas .....	—	—	—	—	580	—	2 126	—
Italia .....	—	—	4 000	—	—	1 050	6 310	11 684
Sveits .....	—	—	—	—	2 750	—	2 750	—
Sverige .....	20 000	56 428	550 384	379 800	—	—	8 737	31 915
Vest-Tyskland .....	7 900	31 000	141 454	391 672	7 370	27 256	24 133	72 149
Tyrkia .....	—	—	—	—	—	—	7 460	—
Belgia & Luxembourg .....	—	—	—	37 000	—	—	—	18 200
Danmark .....	16 000	—	56 700	48 114	—	313	—	13 747
Færøyane .....	—	—	215	—	—	—	3 473	—
Frankrike .....	—	21 600	10 399	44 986	—	—	2 450	3 800
Nederland .....	—	—	45 899	15 239	51	—	51	11 978
Eire .....	—	—	—	—	—	—	—	1 000
Storbritannia og N. Irland .....	105 200	20 070	446 707	423 395	3 685	—	17 065	3 110
Gibraltar .....	—	—	—	—	—	—	—	268
Liberia .....	—	—	200	—	—	18 500	37 585	99 231
Marokko .....	—	—	—	—	—	—	—	1 500
Sambandsstatene .....	—	—	—	—	—	—	—	9 683
Costa Rica .....	—	—	—	—	—	—	1 727	7 300
Panama .....	—	—	24 556	48 000	—	2 583	15 668	31 552
Brasil .....	—	—	—	—	—	—	—	5 200
Chile .....	—	—	—	—	—	—	2 185	—
Peru .....	—	—	—	—	—	—	360	10 336
Siam .....	—	—	—	—	—	—	1 750	—
India .....	—	—	—	—	—	600	10 090	13 600
Hong-Kong .....	—	—	—	2 300	—	—	1 100	2 498
Malaya .....	—	—	—	—	—	—	—	18 800
Australsambandet .....	—	1 760	—	1 760	—	—	—	—
I alt	149 100	130 858	1 280 514	1 392 266	14 436	60 302	178 450	423 538

<sup>1</sup> Omfatter skip over 25 br. reg.t. Inkl. skip til opphogging. *Ships over 25 gross tons only. Incl. ships for breaking up.* <sup>2</sup> Eldre skip er ikke gruppert etter det land skipet er bygd i, men etter innkjøpsland. *Second hand ships are classified according to country of purchase; not according to where the ships were built.*



## land. — Hovedgrupper.

by divisions of the SITC.

Øst-Tyskland				Italia				Sverige				Gr.nr.	
Innførsel Imp.		Utførsel Exp.		Innførsel Imp.		Utførsel Exp.		Innførsel Imp.		Utførsel Exp.			
Okt. 1956	Jan.- okt. 1956	Okt. 1956	Jan.- okt. 1956	Okt. 1956	Jan.- okt. 1956	Okt. 1956	Jan.- okt. 1956	Okt. 1956	Jan.- okt. 1956	Okt. 1956	Jan.- okt. 1956		
1000 kr.	1000 kr.	1000 kr.	1000 kr.	1000 kr.	1000 kr.	1000 kr.	1000 kr.	1000 kr.	1000 kr.	1000 kr.	1000 kr.	1 000 kr.	
5 531	56 504	3 540	46 939	17 089	90 142	20 527	106 256	134151	943 525	49 666	447 187		
-	-	-	-	-	-	-	-	-	9	1	1		00
-	-	-	-	-	-	-	1 297	49	424	60	769		01
-	-	-	519	84	301	372	7 410	0	0	207	1 325		02
-	-	1 846	27 494	-	-	6 736	40 154	23	920	6 390	43 265		03
-	-	-	-	500	3 438	-	1	2	2 305	239	2 164		04
-	0	-	-	4 736	16 479	-	-	-	919	1 570	71	460	05
-	14 527	-	-	-	-	-	-	-	391	468	524	2 606	06
-	-	-	-	0	12	-	0	-	-	115	45	229	07
-	-	-	1 790	-	-	861	5 631	-	1 739	912	10 318		08
-	6	-	-	-	-	1	32	41	415	980	4 408		09
-	-	-	-	18	1 808	1	12	11	58	31	132		11
-	-	-	-	-	-	-	-	-	-	66	256		12
-	-	-	-	-	-	105	2 020	86	234	444	5 652		21
-	-	-	-	4	4	-	-	-	2	-	-		22
-	-	-	-	-	-	-	-	6	44	8	67		23
-	-	-	-	7	7	-	-	10 963	52 921	594	3 206		24
-	-	-	-	-	110	1 046	6 956	1 100	14 320	43	340		25
0	9	-	-	-	3 638	17	92	199	1 487	422	3 846		26
7	313	1 272	6 611	560	7 611	109	869	196	1 827	2 853	24 904		27
0	0	-	-	-	-	256	1 171	1 685	9 764	681	13 830		28
2	2	-	0	36	273	22	71	34	2 203	118	2 124		29
273	2 675	-	-	6 461	15 681	-	-	292	2 367	388	4 220		31
0	0	313	4 538	29	93	939	5 658	420	3 280	612	6 104		41
42	348	-	4	2	377	254	1 857	496	5 663	1 680	11 960		51
-	16	-	-	-	-	-	-	-	13	319	-	-	52
1	11	-	97	20	226	3	7	283	1 990	241	1 141		53
-	16	-	-	10	130	25	345	392	3 835	44	411		54
1	23	-	-	-	55	-	-	61	409	55	234		55
1 280	5 560	-	-	-	-	-	-	200	567	7 470	58 751		56
19	118	-	66	20	841	3	263	527	6 805	234	2 915		59
-	16	-	-	71	203	13	60	317	3 175	77	373		61
2	49	-	-	160	2 015	9	30	1 153	6 620	336	2 330		62
13	286	15	15	13	122	1	24	645	4 141	50	874		63
56	267	-	-	2	278	61	181	586	5 794	150	432		64
594	3 472	-	-	1 923	15 056	-	2	3 901	28 302	1 462	11 112		65
515	4 445	-	-	14	616	57	141	1 214	10 391	138	1 768		66
-	9	-	-	23	106	2	14	311	601	216	1 116		67
0	135	-	5 636	126	2 239	8 129	17 820	18 154	131279	13 371	125 865		68
112	2 217	-	1	690	4 120	233	989	6 419	51 600	1 742	8 701		69
870	5 635	-	54	634	4 306	94	546	14 088	109555	3 658	23 308		71
78	578	-	1	73	1 476	1	178	5 683	37 627	978	6 869		72
854	8 153	-	-	204	1 919	1 050	11 697	60 346	416040	409	48 337		73
12	133	-	-	0	21	0	31	514	3 965	79	861		81
-	19	-	-	-	6	5	23	11	346	141	910		82
8	43	-	-	7	68	-	-	15	132	14	53		83
316	1 811	-	5	464	4 509	50	56	828	5 438	397	1 960		84
-	0	-	-	11	15	7	17	272	1 284	63	338		85
79	1 419	1	1	39	1 091	0	19	376	4 002	28	558		86
396	4 190	93	107	148	892	65	582	897	6 989	919	4 943		89
1	3	-	-	-	-	-	-	32	184	22	391		92
-	-	-	-	-	-	-	-	-	-	3	450		93

Tabell 9 (forts.).

## Samhandelen med de viktigste

Gr. nr.	Hovedgrupper	Vest-Tyskland				Belgia og Luxembourg			
		Innførsel		Utførsel		Innførsel		Utførsel	
		Okt. 1956	Jan.-okt. 1956	Okt. 1956	Jan.-okt. 1956	Okt. 1956	Jan.-okt. 1956	Okt. 1956	Jan.-okt. 1956
		1000 kr.	1000 kr.	1000 kr.	1000 kr.	1000 kr.	1000 kr.	1000 kr.	1000 kr.
	<b>I alt.....</b>	<b>133474</b>	<b>1293528</b>	<b>79 905</b>	<b>539 740</b>	<b>26 160</b>	<b>273941</b>	<b>16 934</b>	<b>154772</b>
00	Levende dyr vesentl. til mat .....	—	1	—	—	6	54	—	—
01	Kjøtt og kjøttvarer .....	31	554	55	5 695	—	—	9	44
02	Meierivarer, egg og honning .....	—	—	3 366	12 829	—	—	75	819
03	Fisk og fiskevarer .....	—	3	451	22 699	—	—	487	6 783
04	Korn og kornvarer .....	2	36	—	0	—	2	1	4
05	Frukt og grønnsaker .....	282	1 139	45	91	50	433	9	22
06	Sukker og sukkervarer .....	14	22	—	0	196	1 023	—	—
07	Kaffe, te, kakao, krydderier og prod. av disse varer .....	14	142	—	5	—	1	—	—
08	Førstoffer, ikke ellers nevnt .....	—	1 807	2 011	18 942	—	270	1 400	10 954
09	Forskjellige matvarer .....	7	279	3	18	—	122	34	191
11	Drikkevarer .....	36	209	2	11	—	—	3	48
12	Tobakk og tobakkvarer .....	1	45	4	34	29	106	—	39
21	Huder og skinn, uberedte .....	133	300	399	10 539	—	48	18	736
22	Oljefrø, -nøtter og -kjerner .....	—	26	—	—	—	1	—	—
23	Rågummi, også synt. og regen. ...	112	729	1	1	9	66	—	—
24	Tre, trelast og kork .....	120	2 174	190	3 007	—	64	22	540
25	Papirmasse og papiravfall .....	—	—	4 299	32 163	—	—	1 833	13 131
26	Spinnestoffer .....	289	2 800	107	1 182	942	6 719	59	3 342
27	Rå gjødn.st. og forskj. rå min.....	1 106	9 836	2 883	17 718	90	1 285	377	1 927
28	Malm og metallavfall .....	460	1 967	8 619	95 807	—	4 413	655	3 491
29	Forskj. anim. og veg. råvarer.....	125	729	459	2 501	146	618	3	130
31	Brenselstoffer, smøreoljer o. l. ....	7 176	75 728	128	8 293	1 095	8 312	—	10
41	Dyre- og plantefett, olje, voks ...	147	4 244	2 127	19 135	11	192	144	1 077
51	Kjemiske råstoffer og forb. ....	4 401	35 405	289	3 370	752	9 499	79	1 055
52	Mineralsk tjære og rå kjemikalier av kull, olje og gass .....	8	745	—	5	—	2	—	—
53	Farge- og garvestoffer.....	743	6 283	73	1 118	39	305	—	98
54	Medisinske og farm. prod. ....	479	2 657	25	305	119	672	—	27
55	Eteriske oljer, parf., kosm., såpe og andre rensedmidler .....	216	752	4	11	8	30	—	3
56	Gjødningsstoffer, ikke rå .....	358	1 012	—	26	4	574	—	1
59	Sprengst. og forskj. kjem. prod. ...	2 492	20 459	345	3 710	295	1 903	193	667
61	Lær, lærvarer og ber. pelskinn.....	903	6 954	396	1 500	65	1 004	177	552
62	Gummivarer.....	1 044	8 202	23	1 069	86	2 294	34	516
63	Arb. av tre og kork (u. møbler)....	639	4 777	150	1 037	14	530	34	252
64	Papir og papp og arb. herav.....	713	5 148	2 250	18 705	91	1 144	1 198	15 302
65	Garn, metervarer og ferd. tekstiler.	12 732	111 146	115	727	5 483	45 599	37	389
66	Prod. av ikke-met. min. i. e. n.....	1 441	15 303	96	711	941	7 052	60	571
67	Sølv, platina, edelsteiner og perler, gullsmedarb. og bijouteri .....	875	5 711	3	2 192	25	268	0	3
68	Uedle metaller .....	12 854	137 120	19 638	160 851	12 578	116 441	9 797	70 685
69	Arbeider av uedle metaller .....	7 891	64 701	2 218	4 884	1 244	7 224	35	504
71	Ikke-elektriske maskiner .....	13 321	134 645	960	8 356	273	4 597	21	409
72	Elektr. mask., app. og deler ....	9 307	84 718	171	3 051	767	6 654	32	537
73	Transportmidler .....	42 303	469 766	27 379	74 062	83	38 578	—	18 577
81	Ferdige hus, sanitær-, varme- og lyststyr .....	515	4 530	14	476	61	424	0	51
82	Møbler.....	73	507	10	322	1	7	—	45
83	Koffert, vesker m. v. ....	115	1 028	5	5	—	1	—	—
84	Klær .....	4 827	30 199	181	932	325	2 676	41	213
85	Skotøy .....	369	638	5	74	89	408	58	667
86	Instrumenter o. l. (unnt. musikk-instr.), fotogr. og opt. art. og ur ..	2 656	21 302	42	299	151	1 819	—	82
89	Forskj. ferdige varer, i. e. n.....	2 142	17 043	64	721	92	507	9	233
92	Levende dyr, ikke til mat.....	4	7	—	41	—	—	—	—
93	Skipsutstyr, ikke spes. på vareslag.	—	—	—	510	—	—	—	45

## land. — Hovedgrupper.

Danmark				Frankrike				Nederland				Gr.nr.
Innførsel		Utførsel		Innførsel		Utførsel		Innførsel		Utførsel		
Okt. 1956	Jan.-okt. 1956	Okt. 1956	Jan.-okt. 1956	Okt. 1956	Jan.-okt. 1956	Okt. 1956	Jan.-okt. 1956	Okt. 1956	Jan.-okt. 1956	Okt. 1956	Jan.-okt. 1956	
1000 kr.	1000 kr.	1000 kr.	1000 kr.	1000 kr.	1000 kr.	1000 kr.	1000 kr.	1000 kr.	1000 kr.	1000 kr.	1000 kr.	
25 787	241 309	28 093	235 006	45 925	265 296	24 833	196 592	43 268	329 735	19 483	155 639	
-	-	-	5	-	-	-	-	-	-	-	-	00
534	1 067	17	183	26	180	-	249	24	319	74	540	01
-	129	10	100	-	-	1 551	3 119	-	0	48	275	02
212	2 068	460	2 747	13	36	2 816	13 106	339	2 650	503	6 727	03
2 575	8 479	12	284	-	3 518	-	-	6	1 511	6	50	04
87	2 393	-	1	71	450	-	-	344	5 872	22	74	05
2 569	11 845	-	-	-	0	-	-	337	2 642	-	-	06
7	102	4	54	7	54	-	-	72	361	5	42	07
73	2 333	220	4 967	60	2 354	1 359	18 220	10	1 548	3 046	24 727	08
6	123	4	73	-	12	-	24	6	61	4	33	09
22	64	2	19	1 849	8 519	1	14	6	105	2	9	11
14	121	6	23	-	1	-	8	159	843	10	95	12
8	162	278	1 429	109	810	166	5 213	52	371	68	1 332	21
6	24	-	-	-	-	-	-	104	776	-	-	22
-	32	-	19	-	25	-	-	-	25	-	-	23
401	2 932	88	709	87	413	0	41	-	431	45	1 540	24
-	6	1 360	9 170	-	-	5 982	54 665	182	1 549	4 946	35 115	25
223	1 811	464	2 867	1 671	11 107	11	11	177	988	65	744	26
364	3 496	1 326	7 346	235	1 815	748	4 463	521	5 008	409	3 267	27
449	1 872	198	2 302	0	6 393	2	384	540	543	135	773	28
480	3 298	474	1 453	33	559	48	5 507	566	3 981	42	504	29
84	638	80	2 712	2 354	5 758	-	-	20 256	134083	19	67	31
662	6 718	416	3 241	16	132	3 901	19 686	211	1 191	576	3 427	41
162	1 596	841	6 561	2 565	13 126	147	10 353	346	3 017	228	1 529	51
0	45	-	-	0	0	82	349	0	468	-	-	52
135	1 379	37	177	64	737	11	116	75	541	26	340	53
710	4 498	0	66	167	1 063	5	1 434	175	967	62	1 595	54
7	77	187	307	275	1 412	-	-	151	1 250	42	90	55
-	1	9 610	88 434	510	5 257	-	-	-	13	-	-	56
330	3 182	268	1 934	64	682	23	414	761	6 267	6	821	59
86	454	6	187	607	3 127	70	456	108	771	81	1 082	61
104	1 070	351	2 685	86	766	2	30	29	739	54	384	62
645	5 128	336	2 871	67	1 481	-	151	21	163	717	3 952	63
197	1 415	3 402	27 102	67	1 404	3 401	19 755	46	370	2 829	19 833	64
1 920	15 946	487	2 761	3 597	36 851	-	12	5 652	46 646	28	260	65
735	5 163	68	390	652	3 387	13	235	508	4 628	43	353	66
39	95	1	19	25	184	9	396	126	497	4	248	67
1 470	10 424	4 861	32 546	6 027	78 922	3 814	29 464	4 372	31 576	3 660	24 655	68
1 768	11 271	239	2 537	429	5 187	8	671	1 277	8 253	65	2 709	69
2 993	36 132	531	5 191	225	5 747	226	1 751	2 651	16 065	795	3 042	71
2 119	18 755	271	2 965	229	1 809	178	1 049	1 503	15 700	58	440	72
133	49 365	353	14 124	22 259	49 714	35	3 969	33	16 327	71	12 213	73
261	1 090	38	420	29	248	21	64	271	1 998	2	23	81
50	425	11	89	46	145	1	26	0	15	0	25	82
46	161	-	0	0	148	-	-	-	11	1	24	83
1 985	15 047	498	1 611	1 109	7 799	-	4	910	4 939	482	1 478	84
13	31	6	151	-	10	20	54	10	16	-	33	85
309	3 013	22	217	104	1 958	-	82	59	889	1	84	86
774	5 601	350	1 425	191	1 996	53	834	272	2 751	199	1 043	89
20	232	-	532	-	-	120	168	-	-	4	42	92
-	-	-	0	-	-	9	45	-	-	-	-	93



Tabell 9 (forts.).

## Samhandelen med de viktigste

Gr. nr.	Hovedgrupper	Storbritannia og N.-Irland				Sambandsstatene			
		Innførsel		Utførsel		Innførsel		Utførsel	
		Okt. 1956	Jan.-okt. 1956	Okt. 1956	Jan.-okt. 1956	Okt. 1956	Jan.-okt. 1956	Okt. 1956	Jan.-okt. 1956
		1000 kr.	1000 kr.	1000 kr.	1000 kr.	1000 kr.	1000 kr.	1000 kr.	1000 kr.
	<b>I alt.....</b>	<b>137661</b>	<b>1404588</b>	<b>87 343</b>	<b>883 028</b>	<b>72 069</b>	<b>671 186</b>	<b>40 668</b>	<b>386 323</b>
00	Levende dyr vesentl. til mat.....	-	3	-	-	-	-	18	52
01	Kjøtt og kjøttvarer.....	5	59	2 103	12 804	317	2 089	28	192
02	Meierivarer, egg og honning.....	-	10	987	11 614	-	0	307	1 859
03	Fisk og fiskevarer.....	-	78	6 258	67 246	-	9	8 168	57 014
04	Korn og kornvarer.....	-	455	6	42	1 874	118855	87	847
05	Frukt og grønnsaker.....	26	168	14	30	8 793	43 769	15	20
06	Sukker og sukkervarer.....	8 819	42 083	-	-	-	23	2	9
07	Kaffe, te, kakao, krydderier og prod. av disse varer.....	350	3 650	-	82	-	5	57	193
08	Førstoffer, ikke ellers nevnt.....	6	1 774	3 181	59 532	2 424	17 605	66	10 509
09	Forskjellige matvarer.....	9	84	676	10 741	0	10	19	69
11	Drikkevarer.....	424	2 726	15	59	4	13	20	217
12	Tobakk og tobakkvarer.....	105	898	-	43	3 747	32 327	11	42
21	Huder og skinn, uberedte.....	276	4 043	319	14 686	115	1 348	94	15 378
22	Oljefrø, -nøtter og -kjerner.....	42	69	-	-	921	20 666	-	-
23	Rågummi, også synt. og regen. ..	53	606	8	88	319	2 492	-	-
24	Tre, trelast og kork.....	99	507	3 238	32 958	422	3 438	-	-
25	Papirmasse og papiravfall.....	-	-	32 261	264421	-	-	858	6 856
26	Spinnestoffer.....	1 944	18 420	409	3 946	3 200	14 849	4	5 961
27	Rå gjødn.st. og forskj. rå min.....	843	9 962	722	6 036	200	1 746	154	2 209
28	Malmer og metallavfall.....	411	1 042	2 563	11 849	188	4 883	6 338	10 258
29	Forskj. anim. og veg. råvarer.....	70	766	8	185	307	1 773	25	156
31	Brenselstoffer, smøreljer o. l.....	28 525	276086	48	141	13 203	106276	-	-
41	Dyre- og plantefett, olje, voks ...	376	1 879	279	10 721	3 739	6 136	580	6 004
51	Kjemiske råstoffer og forb. ....	2 302	18 205	3 565	36 471	4 239	11 938	478	4 837
52	Mineralsk tjære og rå kjemikalier av kull, olje og gass.....	361	2 601	-	-	14	879	-	-
53	Farge- og garvestoffer.....	704	5 725	-	623	588	4 591	-	101
54	Medisinske og farm. prod. ....	499	5 150	143	2 460	262	3 536	46	618
55	Eteriske oljer, parf., kosm., såpe og andre rensmidler.....	183	1 357	-	9	3	145	-	4
56	Gjædningsstoffer, ikke rå.....	-	1	-	1	-	23	2 044	17 473
59	Sprengst. og forskj. kjem. prod. ..	2 988	24 870	216	3 526	1 548	20 532	121	1 105
61	Lær, lærvarer og ber. pelsskinn.....	1 169	9 944	53	784	85	1 135	9	307
62	Gummivarer.....	1 203	13 430	9	1 083	266	2 246	-	3
63	Arb. av tre og kork (u. møbler)....	20	386	1 352	15 754	4	169	121	1 113
64	Papir og papp og arb. herav.....	463	4 852	9 154	88 266	28	796	904	17 976
65	Garn, metervarer og ferd. tekstiler.	12 511	101587	2	608	813	8 859	13	59
66	Prod. av ikke-met. min. i. e. n.....	1 585	14 163	83	349	377	5 480	132	1 765
67	Sølv, platina, edelsteiner og perler, gullsmedarb. og bijouteri.....	1 507	8 281	25	462	26	95	703	6 498
68	Uedle metaller.....	14 310	103366	18 069	207028	7 728	65 187	17 372	184270
69	Arbeider av uedle metaller.....	4 379	42 398	38	1 300	3 452	11 992	134	8 475
71	Ikke-elektriske maskiner.....	13 030	119112	804	6 490	5 003	60 180	170	2 568
72	Elektr. mask., app. og deler.....	5 169	39 103	161	1 996	2 132	11 409	6	182
73	Transportmidler.....	26 274	474108	94	4 485	4 793	70 670	129	11 641
81	Ferdige hus, sanitær-, varme- og lyststyr.....	400	3 077	53	414	12	454	50	581
82	Møbler.....	29	516	11	452	-	219	424	1 415
83	Kofferter, vesker m. v. ....	4	59	3	13	2	24	17	21
84	Klær.....	2 011	15 520	108	471	43	96	140	959
85	Skotøy.....	318	1 210	0	2	-	15	28	72
86	Instrumenter o. l. (unnt. musikk-instr.), fotogr. og opt. art.....	2 372	17 895	40	269	594	8 327	-	42
89	Forskj. ferdige varer, i. e. n.....	1 479	13 267	253	1 897	281	3 660	776	6 386
92	Levende dyr, ikke til mat.....	8	37	9	130	3	217	-	7
93	Skipsutstyr, ikke spes. på vareslag.	-	-	3	461	-	-	-	-



Tabell 10. Utførsel av viktige varer fordelt på forbruksland.

*Exports of principal commodities by country of consumption.*

Statistisk nummer <i>Statistical number</i>	Vare og land <i>Commodity and country</i>	Mengde- enhet <i>Unit</i>	Oktober 1956		Januar—oktober 1956	
			Mengde <i>Quantity</i>	Verdi <i>Value</i>	Mengde <i>Quantity</i>	Verdi <i>Value</i>
031 01 00-05	<b>Fersk og iset sild i alt</b> .....	kg	2 352	1 000 kr. 58 458 058	26 543	
	1108 Tsjekkoslovakia .....	»	—	3 601 212	1 658	
	1109 Øst-Tyskland .....	»	—	15 753 623	7 160	
	1304 Sverige .....	»	2 352	695 044	423	
	1305 Vest-Tyskland .....	»	—	26 239 896	11 637	
	1331 Belgia og Luxembourg .....	»	—	455 132	244	
	1351 Frankrike .....	»	—	1 071 607	514	
	1361 Nederland .....	»	—	1 549 139	749	
	1481 Storbritannia og N.-Irland ..	»	—	8 717 415	3 950	
	Andre land .....	»	—	374 990	208	
031 01 06-11	<b>Frossen sild i alt</b> .....	kg	99 100	72 42 545 750	25 726	
	1105 Polen .....	»	—	4 930 700	2 898	
	1106 Romania .....	»	—	827 050	521	
	1107 Sovjet-Samveldet .....	»	—	4 823 500	2 893	
	1108 Tsjekkoslovakia .....	»	—	7 711 655	4 789	
	1109 Øst-Tyskland .....	»	—	10 350 340	5 949	
	1305 Vest-Tyskland .....	»	—	5 185 776	3 038	
	1331 Belgia og Luxembourg .....	»	1 500	738 900	443	
	1351 Frankrike .....	»	—	1 214 750	720	
	1361 Nederland .....	»	—	727 000	418	
	1402 Island .....	»	—	—	—	
	1481 Storbritannia og N. Irland ..	»	14 600	3 318 775	2 333	
	6106 Israel .....	»	—	500 000	330	
	Andre land .....	»	83 000	2 217 304	1 394	
031 01 12-41	<b>Fersk og iset fisk i alt</b> .....	kg	2 979 475	4 208 20 252 170	33 657	
	1109 Øst-Tyskland .....	»	648 886	830 1 305 960	1 702	
	1302 Italia .....	»	43 910	116 3 235 119	7 553	
	1304 Sverige .....	»	56 804	238 2 101 903	4 463	
	1305 Vest-Tyskland .....	»	—	50 621	159	
	1331 Belgia og Luxembourg .....	»	25 122	47 608 241	1 014	
	1341 Danmark .....	»	13 530	56 173 041	702	
	1351 Frankrike .....	»	952 980	1 088 3 196 661	3 751	
	1361 Nederland .....	»	43 749	95 327 572	1 050	
	1481 Storbritannia og N.-Irland ..	»	1 194 494	1 738 9 195 525	13 096	
	Andre land .....	»	—	57 527	167	
031 01 42-56	<b>Fersk og iset filet i alt</b> .....	kg	26 062	71 179 914	465	
	1108 Tsjekkoslovakia .....	»	—	—	—	
	1304 Sverige .....	»	19 585	53 149 562	404	
	1305 Vest-Tyskland .....	»	—	16 300	27	
	3191 Sambandsstatene .....	»	—	—	—	
	Andre land .....	»	6 477	18 14 052	34	
031 01 57-87	<b>Rundfrossen fisk i alt</b> .....	kg	527 343	2 299 5 771 414	24 896	
	1108 Tsjekkoslovakia .....	»	15 075	17 457 227	996	
	1109 Øst-Tyskland .....	»	106 830	139 1 406 775	1 232	
	1302 Italia .....	»	75 296	300 1 136 369	2 419	
	1304 Sverige .....	»	10 596	41 126 081	545	
	1305 Vest-Tyskland .....	»	23 580	32 650 056	997	
	1351 Frankrike .....	»	67 781	120 157 387	836	
	1481 Storbritannia og N.-Irland ..	»	213 647	1 604 1 503 592	17 021	
	Andre land .....	»	14 538	46 333 927	850	
031 01 88-99	<b>Frossen filet i alt</b> .....	kg	1 988 372	4 790 12 856 630	33 406	
	1107 Sovjet-Samveldet .....	»	855 828	2 014 2 905 362	6 552	
	1108 Tsjekkoslovakia .....	»	—	325 818	863	
	1109 Øst-Tyskland .....	»	376 848	877 376 484	877	
	1303 Sveits .....	»	12 489	43 763 766	2 433	
	1304 Sverige .....	»	98 926	365 2 156 910	7 915	
	1305 Vest-Tyskland .....	»	45 370	66 1 611 862	2 855	
	1306 Østerrike .....	»	169 823	348 822 804	1 640	
	1361 Nederland .....	»	—	497 243	1 187	
	3191 Sambandsstatene .....	»	75 230	226 2 575 659	6 993	
	6106 Israel .....	»	304 919	687 381 185	855	
	Andre land .....	»	48 939	164 439 173	1 236	

Tabell 10 (forts.). Utførsel av viktige varer fordelt på forbruksland.

Statistisk nummer	Vare og land	Mengde- enhet	Oktober 1956		Januar—oktober 1956	
			Mengde	Verdi	Mengde	Verdi
				1000 kr.		1 000 kr.
031 02 11-18	<b>Tørrfisk i alt</b> .....	kg	5 084 270	22 293	26 505 262	112 420
	1103 Finland .....	»	402 350	1 973	402 350	1 973
	1302 Italia .....	»	1 149 750	5 761	5 501 575	28 486
	1304 Sverige .....	»	434 005	1 956	447 330	2 016
	1305 Vest-Tyskland .....	»	14 050	67	52 430	245
	1331 Belgia og Luxembourg .....	»	22 500	120	133 900	739
	1361 Nederland .....	»	17 850	84	120 250	574
	2103 Liberia .....	»	1 350	5	154 980	548
	2356 Fransk Ekvatorial-Afrika ..	»	413 460	1 604	1 642 006	6 369
	2482 Britisk Vest-Afrika .....	»	2 379 340	9 379	17 289 301	67 476
	3191 Sambandsstatene .....	»	170 500	998	410 400	2 422
	Andre land .....	»	79 115	346	350 740	1 572
031 02 21-25	<b>Klippfisk i alt</b> .....	kg	5 681 533	19 935	44 783 742	155 279
	1121 Spania .....	»	1 214 027	3 968	6 328 123	20 812
	1302 Italia .....	»	72 720	184	98 970	241
	1371 Portugal .....	»	1 200 360	3 012	12 205 190	30 794
	2101 Egypt .....	»	—	—	174 570	602
	2372 Portugisisk Afrika .....	»	110 660	418	1 298 685	5 104
	3191 Sambandsstatene .....	»	29 510	93	183 716	594
	4102 Cuba .....	»	410 155	1 664	2 927 209	12 134
	4108 Mexico .....	»	160 814	899	318 586	1 756
	4362 Nederlandsk Vest-India .....	»	18 080	67	151 446	566
	5101 Argentina .....	»	2 650	13	9 305	41
	5103 Brasil .....	»	2 182 188	8 457	19 595 222	76 345
	5108 Peru .....	»	21 245	136	51 590	318
	5110 Venezuela .....	»	103 030	459	647 463	2 834
	Andre land .....	»	156 094	565	793 667	3 138
031 02 31-37	<b>Saltet sild i alt</b> .....	kg	3 034 812	4 889	77 478 482	67 789
	1103 Finland .....	»	10 000	20	293 280	355
	1105 Polen .....	»	—	—	1 252 160	1 157
	1107 Sovjet-Samveldet .....	»	—	—	51 452 480	37 782
	1108 Tsjekkoslovakia .....	»	—	—	—	—
	1109 Øst-Tyskland .....	»	—	—	7 425 395	5 347
	1304 Sverige .....	»	1 283 817	2 068	7 974 048	11 202
	1305 Vest-Tyskland .....	»	55 890	70	1 506 705	1 514
	1306 Østerrike .....	»	225 398	211	525 073	466
	1341 Danmark .....	»	65 350	102	493 650	681
	1351 Frankrike .....	»	29 323	41	1 026 721	852
	1361 Nederland .....	»	—	—	107 459	63
	3101 Canada .....	»	209 167	372	364 224	613
	3191 Sambandsstatene .....	»	931 995	1 830	3 896 730	6 723
	Andre land .....	»	223 872	175	1 160 557	1 034
031 02 51-69	<b>Saltet fisk i alt</b> .....	kg	690 769	1 172	2 185 080	3 703
	1302 Italia .....	»	149 392	247	577 729	922
	1304 Sverige .....	»	165 586	317	1 044 800	1 812
	1361 Nederland .....	»	—	—	3 800	9
	3191 Sambandsstatene .....	»	57 645	108	157 896	314
	Andre land .....	»	318 146	500	400 855	646
032 01 11-74	<b>Fiskehermetikk i alt</b> .....	kg	2 439 747	11 785	23 950 700	110 147
	1108 Tsjekkoslovakia .....	»	—	—	719 966	2 555
	1109 Øst-Tyskland .....	»	—	—	1 447 891	5 227
	1302 Italia .....	»	2 360	16	45 209	229
	1304 Sverige .....	»	30 075	218	157 851	1 244
	1305 Vest-Tyskland .....	»	46 456	181	436 231	1 703
	1331 Belgia og Luxembourg .....	»	53 059	234	620 698	2 699
	1341 Danmark .....	»	19 499	78	103 836	400
	1351 Frankrike .....	»	282 584	1 395	1 166 957	5 782
	1361 Nederland .....	»	38 754	208	93 500	424
	1401 Eire .....	»	3 496	11	227 300	905
	1481 Storbritannia og N.-Irland ..	»	304 442	1 768	3 709 689	19 095
	2205 Sør-Afrika-Sambandet .....	»	124 778	555	1 981 777	8 187

Tabell 10 (forts.). Utførsel av viktige varer fordelt på forbruksland.

Statistisk nummer	Vare og land	Mengde-enhet	Oktober 1956		Januar-oktober 1956	
			Mengde	Verdi	Mengde	Verdi
				1 000 kr.		1 000 kr.
	2356 Fransk Ekvatorial-Afrika ..	kg	9 545	19	228 972	415
	2482 Britisk Vest-Afrika .....	»	64 826	228	370 934	1 280
	3101 Canada .....	»	131 350	696	1 099 577	5 933
	3191 Sambandsstatene .....	»	964 495	4 854	7 822 295	39 412
	7201 Austral-Sambandet .....	»	131 520	519	2 068 962	8 237
	7202 NewZealand .....	»	98 410	286	423 919	1 778
	Andre land .....	»	134 098	519	1 225 136	4 642
081 04 11-13	<b>Sild- og fiskemjøl i alt .....</b>	<b>kg</b>	<b>13 148 616</b>	<b>15 038</b>	<b>149150649</b>	<b>171 773</b>
	1302 Italia .....	»	641 750	725	4 470 780	5 086
	1303 Sveits .....	»	1 092 150	1 180	6 296 450	6 398
	1304 Sverige .....	»	620 000	710	7 311 040	8 575
	1305 Vest-Tyskland .....	»	1 572 460	1 845	15 362 101	17 444
	1306 Østerrike .....	»	967 760	1 015	3 310 142	3 385
	1331 Belgia og Luxembourg .....	»	1 098 205	1 297	9 064 655	10 642
	1341 Danmark .....	»	236 000	205	4 196 650	4 092
	1351 Frankrike .....	»	575 000	670	14 245 822	16 632
	1361 Nederland .....	»	2 426 548	2 866	20 318 048	24 232
	1481 Storbritannia og N.-Irland ..	»	2 616 743	3 088	49 751 755	59 125
	3191 Sambandsstatene .....	»	27 000	28	9 320 857	9 721
	6106 Israel .....	»	1 150 000	1 265	1 150 000	1 265
	Andre land .....	»	125 000	144	4 352 349	5 176
211 01-09	<b>Huder og skinn, unnt. pelsskinn, uberedte, i alt .....</b>	<b>kg</b>	<b>317 150</b>	<b>1 413</b>	<b>4 983 914</b>	<b>19 796</b>
	1103 Finland .....	»	26 321	135	195 398	901
	1110 Ungarn .....	»	—	—	68 894	578
	1302 Italia .....	»	27 069	105	469 772	1 963
	1304 Sverige .....	»	45 683	194	870 984	2 945
	1305 Vest-Tyskland .....	»	62 327	243	1 498 484	5 753
	1331 Belgia og Luxembourg .....	»	5 961	18	126 760	546
	1341 Danmark .....	»	54 899	278	317 022	1 289
	1351 Frankrike .....	»	16 357	101	89 410	415
	1361 Nederland .....	»	16 182	68	301 179	1 137
	1481 Storbritannia og N.-Irland ..	»	57 971	249	794 568	2 881
	5103 Brasil .....	»	—	—	—	—
	Andre land .....	»	4 380	22	251 443	1 388
212 01	<b>Pelsskinn, uberedte, i alt .....</b>	<b>..</b>	<b>..</b>	<b>646</b>	<b>..</b>	<b>41 789</b>
	1302 Italia .....	..	..	—	..	57
	1303 Sveits .....	..	..	4	..	647
	1304 Sverige .....	..	..	249	..	2 707
	1305 Vest-Tyskland .....	..	..	156	..	4 786
	1306 Østerrike .....	..	..	—	..	135
	1331 Belgia og Luxembourg .....	..	..	—	..	190
	1351 Frankrike .....	..	..	66	..	4 798
	1481 Storbritannia og N.-Irland ..	..	..	70	..	11 805
	3191 Sambandsstatene .....	..	..	94	..	15 296
	5103 Brasil .....	..	..	—	..	—
	Andre land .....	..	..	7	..	1 368
242 01-09	<b>Tømmer, kubb og annen rund last, i alt .....</b>	<b>1 m<sup>3</sup></b>	<b>14 452</b>	<b>1 184</b>	<b>129 196</b>	<b>15 970</b>
	1110 Ungarn .....	»	—	—	1 335	154
	1304 Sverige .....	»	9 169	268	48 086	1 976
	1305 Vest-Tyskland .....	»	1 647	155	17 157	1 753
	1331 Belgia og Luxemburg .....	»	86	22	2 717	540
	1361 Nederland .....	»	57	16	5 897	1 080
	1481 Storbritannia og N.-Irland ..	»	3 420	692	52 124	10 289
	Andre land .....	»	73	31	1 880	178
243 01 00, 243 02 11-15	<b>Skurlast av bartre, i alt .....</b>	<b>m<sup>3</sup></b>	<b>3 802</b>	<b>1 025</b>	<b>39 928</b>	<b>10 615</b>
	1305 Vest-Tyskland .....	»	140	35	4 971	1 235
	1341 Danmark .....	»	249	53	2 154	472
	1361 Nederland .....	»	130	29	2 000	430

Tabell 10 (forts.). Utførsel av viktige varer fordelt på forbruksland.

Statistisk nummer	Vare og land	Mengde-enhet	Oktober 1956		Januar—oktober 1956	
			Mengde	Verdi	Mengde	Verdi
				1000 kr.		1 000 kr.
	1401 Eire .....	m <sup>3</sup>	—	—	1 480	474
	1481 Storbritannia og N.-Irland .	»	3 283	908	29 044	7 913
	Andre land .....	»	—	—	279	91
243 02 20	<b>Høvellast av bartre, i alt .....</b>	<b>m<sup>3</sup></b>	<b>5 022</b>	<b>1 856</b>	<b>52 283</b>	<b>20 408</b>
	1341 Danmark .....	»	56	22	380	146
	1481 Storbritannia og N.-Irland .	»	4 361	1 637	39 101	14 719
	2205 Sør-Afrika-Sambandet .....	»	48	17	91	37
	7201 Austral-Sambandet .....	»	119	56	11 708	5 187
	Andre land .....	»	438	124	1 003	319
251 02 21, 22, 40	<b>Tremasse, våt, i alt<sup>1</sup> .....</b>	<b>kg</b>	<b>46 598 659</b>	<b>26 805</b>	<b>357215320</b>	<b>202 921</b>
	1121 Spania .....	»	499 960	280	1 588 383	891
	1305 Vest-Tyskland .....	»	1 788 966	1 061	10 287 194	5 836
	1331 Belgia og Luxembourg .....	»	1 086 993	651	7 500 413	4 587
	1341 Danmark .....	»	2 394 174	1 356	14 025 111	8 196
	1351 Frankrike .....	»	5 223 509	3 080	41 606 705	24 112
	1361 Nederland .....	»	1 825 408	994	13 847 475	7 960
	1481 Storbritannia og N.-Irland .	»	33 485 009	19 216	260665543	147 026
	Andre land .....	»	294 640	167	7 694 496	4 313
251 02 11, 12, 30	<b>Tremasse, tørr, i alt .....</b>	<b>kg</b>	<b>65 000</b>	<b>45</b>	<b>438 700</b>	<b>308</b>
	1304 Sverige .....	»	—	—	—	—
	1305 Vest-Tyskland .....	»	—	—	135 700	95
	1351 Frankrike .....	»	65 000	45	303 000	213
	3191 Sambandsstatene .....	»	—	—	—	—
	Andre land .....	»	—	—	—	—
251 03 20, 40 251 04 21, 22	<b>Cellulose, våt, i alt<sup>1</sup> .....</b>	<b>kg</b>	<b>1 561 865</b>	<b>1 566</b>	<b>10 110 165</b>	<b>10 249</b>
	1305 Vest-Tyskland .....	»	192 978	192	207 918	198
	1361 Nederland .....	»	—	—	417 951	475
	1481 Storbritannia og N.-Irland .	»	1 339 008	1 365	9 163 280	9 348
	Andre land .....	»	29 879	9	321 016	228
251 03 11, 12, 30 251 04 11, 12	<b>Cellulose, tørr, i alt .....</b>	<b>kg</b>	<b>26 925 401</b>	<b>32 475</b>	<b>216157106</b>	<b>257 891</b>
	1107 Sovjet-Samveldet .....	»	—	—	973 000	1 353
	1121 Spania .....	»	2 687 617	3 178	16 539 805	19 915
	1302 Italia .....	»	780 462	1 046	5 335 614	6 897
	1305 Vest-Tyskland .....	»	2 496 223	2 974	21 809 122	25 562
	1331 Belgia og Luxembourg .....	»	1 010 407	1 173	7 176 922	8 503
	1351 Frankrike .....	»	2 383 909	2 856	25 361 081	30 328
	1361 Nederland .....	»	3 205 668	3 942	22 404 714	26 631
	1481 Storbritannia og N.-Irland .	»	9 522 397	11 680	89 423 092	108 047
	2205 Sør-Afrika-Sambandet .....	»	176 577	195	606 388	671
	3191 Sambandsstatene .....	»	762 937	858	6 654 351	6 856
	5103 Brasil .....	»	3 020 732	3 609	10 348 409	12 547
	6203 India .....	»	—	—	916 616	1 111
	7201 Austral-Sambandet .....	»	101 600	115	3 006 800	3 280
	Andre land .....	»	776 872	849	5 601 192	6 190
272 06 00	<b>Svovel .....</b>	<b>kg</b>	<b>12 851 678</b>	<b>3 825</b>	<b>55 215 558</b>	<b>16 345</b>
	1103 Finland .....	»	5 363 731	1 609	20 114 137	6 005
	1304 Sverige .....	»	7 477 067	2 209	34 684 971	10 154
	1341 Danmark .....	»	10 880	7	376 895	158
	Andre land .....	»	—	—	39 555	28
272 19 40	<b>Svovelkis .....</b>	<b>kg</b>	<b>51 473 404</b>	<b>5 598</b>	<b>381500058</b>	<b>42 900</b>
	1105 Polen .....	»	1 324 000	138	8 507 000	890
	1108 Tsjekkoslovakia .....	»	—	—	21 020 000	2 445
	1109 Øst-Tyskland .....	»	10 884 096	1 216	54 204 720	6 117
	1304 Sverige .....	»	3 422 700	378	87 136 410	10 803

Beregnet tørrvekt. *Converted to dry weight.*

Tabell 10 (forts.). Utførsel av viktige varer fordelt på forbruksland.

Statistisk nummer	Vare og land	Mengde- enhet	Oktober 1956		Januar—oktober 1956	
			Mengde	Verdi	Mengde	Verdi
				1000 kr.		1000 kr.
	1305 Vest-Tyskland .....	kg	23 066 608	2 587	129 228 928	14 700
	1341 Danmark .....	»	10 410 000	1 037	53 675 000	5 006
	1351 Frankrike .....	»	1 186 000	125	13 445 000	1 398
	1361 Nederland .....	»	—	—	7 588 000	865
	1481 Storbritannia og Nord-Irland Andre land.....	»	1 180 000	118	6 695 000	676
			—	—	—	—
281 01 11, 12	<b>Jern- og stycckmalm og slig i alt ...</b>	kg	134799050	10 640	1097137438	86 572
	1103 Finland .....	»	—	—	4 132 000	338
	1105 Polen .....	»	4 231 500	391	127 958 440	11 507
	1108 Tsjekkoslovakia.....	»	—	—	28 801 000	2 422
	1305 Vest-Tyskland .....	»	77 319 550	6 074	695 225 650	53 392
	1306 Østerrike .....	»	21 370 000	1 645	113 558 000	8 686
	1331 Belgia og Luxembourg ....	»	8 096 000	644	33 096 600	2 677
	1341 Danmark .....	»	—	—	598 740	61
	1351 Frankrike .....	»	—	—	2 146 000	187
	1361 Nederland.....	»	—	—	1 583 800	143
	1481 Storbritannia og N.-Irland .	»	23 782 000	1 886	89 805 430	7 106
	Andre land.....	»	—	—	231 778	53
			—	—	—	—
291 09 31	<b>Saltet torskerogn i alt .....</b>	kg	13 000	17	2 779 089	3 092
	1121 Spania.....	»	—	—	—	—
	1304 Sverige .....	»	—	—	—	—
	1351 Frankrike .....	»	—	—	2 695 889	2 986
	Andre land.....	»	13 000	17	83 200	106
			—	—	—	—
411 01 32, 33	<b>Dampmedisintran i alt.....</b>	kg	621 194	1 541	5 241 670	12 443
	1103 Finland.....	»	6 655	17	88 129	231
	1104 Jugoslavia .....	»	52 300	130	52 300	130
	1108 Tsjekkoslovakia.....	»	—	—	688 500	1 667
	1121 Spania .....	»	—	—	82 583	161
	1301 Hellas .....	»	17 526	43	80 077	197
	1302 Italia .....	»	51 235	119	226 130	512
	1303 Sveits .....	»	1 000	2	103 750	242
	1305 Vest-Tyskland .....	»	39 479	92	517 801	999
	1306 Østerrike .....	»	5 200	12	60 145	139
	1308 Tyrkia .....	»	—	—	9 415	24
	1331 Belgia og Luxembourg ....	»	13 700	32	48 550	111
	1351 Frankrike .....	»	39 820	86	90 917	196
	1361 Nederland.....	»	91 400	203	580 304	1 299
	3101 Canada .....	»	43 467	115	210 902	599
	3191 Sambandsstatene .....	»	150 716	430	952 181	2 563
	4108 Mexico.....	»	6 100	15	72 300	178
	5103 Brasil .....	»	28 405	65	118 451	282
	5105 Columbia .....	»	9 708	23	29 208	70
	5108 Peru .....	»	—	—	12 380	29
	6105 Indonesia .....	»	3 000	7	33 000	76
	7201 Australsambandet.....	»	—	—	—	—
	Andre land .....	»	61 483	150	1 184 647	2 738
			—	—	—	—
411 01 40	<b>Veterinærtran .....</b>	kg	669 477	1 196	4 258 894	7 737
	1103 Finland.....	»	9 450	23	140 559	317
	1302 Italia .....	»	194 264	333	868 977	1 477
	1303 Sveits .....	»	104 585	181	368 555	627
	1304 Sverige .....	»	51 357	93	674 997	1 233
	1306 Østerrike .....	»	31 002	52	176 125	306
	1331 Belgia og Luxembourg ....	»	5 509	10	63 772	117
	1341 Danmark .....	»	127 787	241	926 860	1 697
	1361 Nederland.....	»	44 849	80	367 620	641
	4108 Mexico.....	»	—	—	122 070	249
	5103 Brasil .....	»	—	—	15 111	31
	5108 Peru .....	»	3 500	7	21 900	48
	6483 Malaya med Singapore ....	»	8 224	15	94 942	188
	7202 New Zealand.....	»	3 136	7	14 013	31
	Andre land .....	»	85 814	154	403 393	775

Tabell 10 (forts.). Utførsel av viktige varer fordelt på forbruksland.

Statistisk nummer	Varer og land	Mengde-enhet	Oktober 1956		Januar – oktober 1956	
			Mengde	Verdi	Mengde	Verdi
411 0121-31, 411 01 51-62	<b>Annen tran i alt</b> .....	kg	1 024 808	2 045	6 682 675	12 073
	1105 Polen .....	»	—	—	501 435	803
	1110 Ungarn .....	»	—	—	—	—
	1302 Italia .....	»	56 715	133	451 794	772
	1304 Sverige .....	»	34 040	92	151 180	423
	1305 Vest-Tyskland .....	»	614 690	939	1 599 729	2 222
	1306 Østerrike .....	»	34 829	51	162 556	234
	1331 Belgia og Luxembourg .....	»	18 542	27	137 132	217
	1341 Danmark .....	»	2 414	8	21 467	59
	1351 Frankrike .....	»	25 272	40	376 475	620
	1361 Nederland .....	»	54 307	226	291 587	698
	1481 Storbritannia og N.-Irland ..	»	9 861	224	85 140	1 158
	3191 Sambandsstatene .....	»	28 924	48	622 844	897
	4108 Mexico .....	»	33 819	46	326 071	509
	Andre land .....	»	111 395	211	1 955 265	3 461
631 03 10, 20	<b>Trefiberplater i alt</b> .....	kg	3 499 294	2 006	30 041 345	19 241
	1305 Vest-Tyskland .....	»	276 424	125	1 583 487	793
	1341 Danmark .....	»	426 115	236	4 558 321	2 740
	1351 Frankrike .....	»	—	—	244 194	151
	1361 Nederland .....	»	545 209	276	3 150 982	1 845
	1481 Storbritannia og N.-Irland ..	»	1 019 856	616	9 255 632	5 837
	2102 Etiopia .....	»	—	—	125 380	85
	2355 Fransk Vest-Afrika .....	»	111 655	60	354 138	217
	2356 Fransk Ekvatorial-Afrika ..	»	—	—	119 830	79
	2482 Britisk Vest-Afrika .....	»	31 670	21	871 413	712
	2483 Britisk Øst-Afrika .....	»	144 149	95	1 209 385	902
	3191 Sambandsstatene .....	»	74 795	51	1 096 398	793
	4483 Jamaica .....	»	33 941	18	104 981	66
	4484 Andre brit. bes. i Vestindia ..	»	19 494	11	184 738	112
	5110 Venezuela .....	»	21 206	14	289 379	202
	6114 Indochina .....	»	—	—	221 369	192
	6203 India .....	»	46 829	32	661 357	493
	6483 Malaya med Singapore .....	»	42 837	24	1 617 400	1 018
	Andre land .....	»	705 114	427	4 392 961	3 004
631 09 80	<b>Stav i alt</b> .....	m <sup>3</sup>	3 264	889	9 380	2 420
	1361 Nederland .....	»	1 695	400	6 098	1 399
	1402 Island .....	»	1 567	487	3 068	940
	1481 Storbritannia og N.-Irland ..	»	—	—	61	31
	Andre land .....	»	2	2	153	50
632 01 12	<b>Kassebord i alt</b> .....	m <sup>3</sup>	1 149	474	18 927	7 817
	1361 Nederland .....	»	172	40	2 845	635
	1481 Storbritannia og N.-Irland ..	»	977	434	13 118	5 850
	2205 Sør-Afrika-Sambandet .....	»	—	—	2 964	1 332
	Andre land .....	»	—	—	—	—
641 01 11, 12	<b>Avispapir i alt</b> .....	kg	13 494 341	14 092	129 290 647	133 604
	1121 Spania .....	»	—	—	995 486	1 026
	1305 Vest-Tyskland .....	»	1 309 805	1 349	13 058 155	12 721
	1308 Tyrkia .....	»	—	—	529 607	492
	1331 Belgia og Luxembourg .....	»	512 211	538	5 377 507	5 370
	1341 Danmark .....	»	1 585 901	1 463	13 798 305	12 477
	1351 Frankrike .....	»	1 571 819	1 541	9 958 725	9 659
	1371 Portugal .....	»	133 436	140	2 937 112	3 018
	1481 Storbritannia og N.-Irland ..	»	1 891 707	1 832	12 159 736	11 456
	2101 Egypt .....	»	49 696	59	3 323 271	3 368
	2205 Sør-Afrika-Sambandet .....	»	960 547	924	4 549 432	4 325
	2354 Marokko .....	»	312 924	320	1 969 698	2 016
	3191 Sambandsstatene .....	»	647 515	764	12 773 872	15 876
	5101 Argentina .....	»	1 332 708	1 635	6 335 348	7 688
	5103 Brasil .....	»	1 133 300	1 192	11 028 132	11 253
	5104 Chile .....	»	—	—	1 000 195	1 017
	5108 Peru .....	»	48 199	57	517 050	603
	6105 Indonesia .....	»	39 372	42	1 998 028	2 263



Tabell 10 (forts.). Utførsel av viktige varer fordelt på forbruksland.

Statistisk nummer	Vare og land	Mengde-enhet	Oktober 1956		Januar—oktober 1956	
			Mengde	Verdi	Mengde	Verdi
				1 000 kr.		1 000 kr.
	6201 Burma .....	kg	64 543	78	1 569 558	1 877
	6202 Ceylon .....	»	67 291	77	560 625	641
	6203 India .....	»	249 363	264	5 354 289	5 447
	6205 Pakistan .....	»	47 464	55	1 576 131	1 764
	6482 Hong Kong .....	»	527 176	601	2 678 450	2 847
	6483 Malaya med Singapore .....	»	29 083	35	3 686 752	3 831
	7201 Austral-Sambandet .....	»	23 702	28	1 711 415	1 784
	Andre land .....	»	956 579	1 098	9 843 768	10 785
641 02 11-19	<b>Trykk- og skrivepapir unntatt kunsttrykk .....</b>	kg	7 480 869	11 550	70 990 961	110 873
	1305 Vest-Tyskland .....	»	9 732	18	109 431	185
	1308 Tyrkia .....	»	—	—	437 009	878
	1331 Belgia og Luxembourg .....	»	354 387	393	5 750 577	6 417
	1341 Danmark .....	»	223 049	441	1 441 853	2 867
	1351 Frankrike .....	»	282 910	309	2 996 524	3 257
	1361 Nederland .....	»	1 576 062	1 770	9 798 754	11 030
	1371 Portugal .....	»	315 608	332	635 405	692
	1481 Storbritannia og N.-Irland .....	»	186 554	379	1 288 209	2 594
	2101 Egypt .....	»	9 262	15	4 082 728	5 987
	2205 Sør-Afrika-Sambandet .....	»	450 825	901	4 066 823	7 387
	2332 Belgisk Kongo .....	»	27 337	56	491 611	989
	2358 Madagaskar .....	»	9 846	16	53 454	96
	2372 Portugisisk Afrika .....	»	95 036	187	685 861	1 386
	2482 Britisk Vest-Afrika .....	»	160 046	313	949 642	1 839
	2483 Britisk Øst-Afrika .....	»	110 985	163	1 178 234	2 244
	5101 Argentina .....	»	64 115	124	914 358	1 562
	5103 Brasil .....	»	894 204	1 215	3 007 166	3 990
	5105 Colombia .....	»	193 536	319	603 265	994
	5108 Peru .....	»	98 140	176	849 813	1 555
	5110 Venezuela .....	»	186 480	318	1 780 500	2 868
	6105 Indonesia .....	»	272 932	486	2 927 406	5 021
	6106 Israel .....	»	5 769	10	168 628	311
	6108 Korea .....	»	—	—	1 022 285	1 770
	6112 Siam .....	»	54 897	96	443 639	868
	6114 Indochina .....	»	35 654	61	142 318	267
	6202 Ceylon .....	»	162 320	280	1 112 738	1 918
	6203 India .....	»	119 745	196	2 428 887	3 979
	6204 Irak .....	»	28 612	49	1 969 761	3 204
	6205 Pakistan .....	»	3 479	8	397 359	576
	6482 Hong Kong .....	»	29 089	53	382 032	629
	6483 Malaya med Singapore .....	»	79 055	150	1 253 299	2 244
	7201 Austral-Sambandet .....	»	217 972	430	5 558 240	9 998
	7202 New Zealand .....	»	177 263	303	1 588 398	2 893
	Andre land .....	»	1 045 968	1 977	10 474 754	18 378
641 03 11-29	<b>Pakkepapir, unnt. greaseproof og pergamyn .....</b>	kg	5 127 963	8 528	42 934 907	73 400
	1305 Vest-Tyskland .....	»	480 341	589	2 343 915	3 111
	1331 Belgia og Luxembourg .....	»	94 631	188	1 047 868	1 968
	1341 Danmark .....	»	304 402	347	2 352 224	3 244
	1351 Frankrike .....	»	601 950	903	2 674 767	4 043
	1361 Nederland .....	»	82 865	153	982 570	1 707
	1401 Eire .....	»	32 932	52	280 364	539
	1481 Storbritannia og N.-Irland .....	»	1 605 372	2 748	17 395 777	29 727
	2101 Egypt .....	»	—	—	1 054 510	1 705
	2205 Sør-Afrika-Sambandet .....	»	319 823	619	2 616 993	4 908
	3191 Sambandsstatene .....	»	35 117	66	560 815	1 106
	5105 Colombia .....	»	143 720	248	478 988	832
	5110 Venezuela .....	»	3 702	8	304 202	350
	6105 Indonesia .....	»	—	—	125 115	248
	6112 Siam .....	»	2 816	8	118 008	215
	6114 Indochina .....	»	32 746	46	62 665	90
	6203 India .....	»	288 650	679	2 461 139	5 535
	6205 Pakistan .....	»	27 984	61	239 093	439

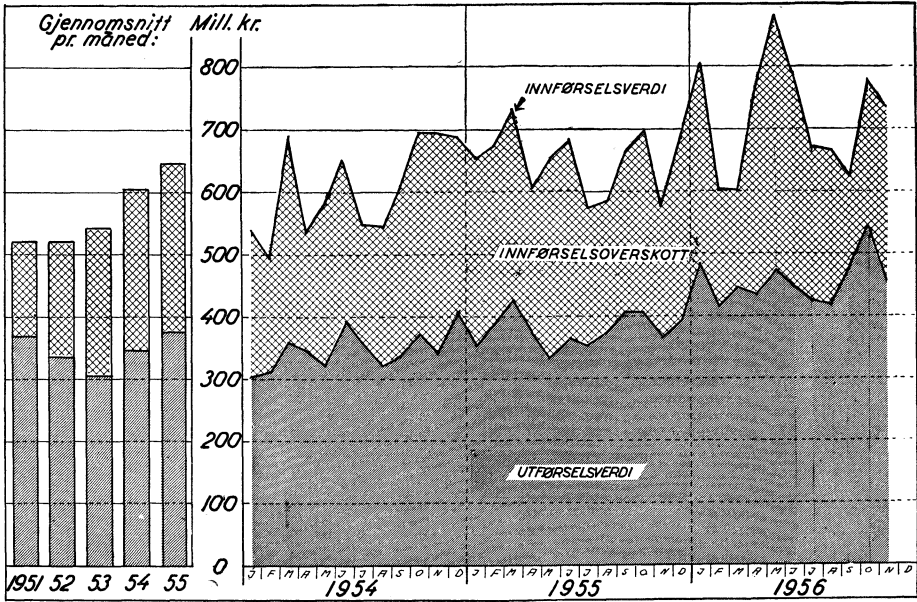
Tabell 10 (forts.). Utførsel av viktige varer fordelt på forbruksland.

Statistisk nummer	Vare og land	Mengde-enhet	Oktober 1956		Januar—oktober 1956	
			Mengde	Verdi	Mengde	Verdi
				1000 kr.		1000 kr.
	6482 Hong Kong .....	kg	15 175	39	276 463	695
	6483 Malaya med Singapore .....	»	33 511	46	232 218	339
	7201 Austral-Sambandet .....	»	143 441	281	2 636 142	4 969
	7202 New Zealand .....	»	68 870	109	1 202 069	1 892
	Andre land .....	»	809 915	1 338	3 489 002	5 738
641 19 21	<b>Greaseproof .....</b>	<b>kg</b>	<b>2 440 565</b>	<b>4 691</b>	<b>22 305 758</b>	<b>42 042</b>
	1305 Vest-Tyskland .....	»	87 980	164	559 848	1 003
	1341 Danmark .....	»	139 798	288	1 759 447	3 406
	1351 Frankrike .....	»	135 168	246	533 559	964
	1361 Nederland .....	»	269 073	538	2 241 819	4 295
	1401 Eire .....	»	5 099	10	188 682	346
	1481 Storbritannia og N.-Irland ..	»	1 234 662	2 341	12 127 616	22 537
	2205 Sør-Afrika-Sambandet .....	»	220 759	423	1 066 616	2 075
	3191 Sambandsstatene .....	»	17 514	27	167 488	261
	6105 Indonesia .....	»	—	—	435 079	802
	6203 India .....	»	64 447	106	443 795	799
	6483 Malaya med Singapore .....	»	4 016	8	341 494	634
	7201 Austral-Sambandet .....	»	16 323	34	667 221	1 408
	7202 New Zealand .....	»	19 340	44	511 259	1 061
	Andre land .....	»	226 446	462	1 261 835	2 451
681 01 00	<b>Rujern og annet rått jern i alt .....</b>	<b>kg</b>	<b>4 784 085</b>	<b>2 766</b>	<b>36 390 962</b>	<b>19 784</b>
	1103 Finland .....	»	303 000	183	988 000	573
	1121 Spania .....	»	548 775	316	1 123 775	604
	1302 Italia .....	»	305 000	192	2 010 255	1 094
	1304 Sverige .....	»	218 100	134	3 670 600	1 916
	1305 Vest-Tyskland .....	»	208 000	107	3 956 076	2 039
	1331 Belgia og Luxembourg .....	»	130 740	68	2 694 050	1 245
	1341 Danmark .....	»	726 800	420	3 630 790	1 974
	1351 Frankrike .....	»	954 270	546	5 822 845	3 311
	1361 Nederland .....	»	125 000	79	992 080	592
	1371 Portugal .....	»	40 320	25	40 320	25
	1481 Storbritannia og N.-Irland ..	»	1 149 080	651	7 655 421	4 345
	3191 Sambandsstatene .....	»	—	—	308 000	141
	Andre land .....	»	75 000	45	3 498 750	1 925
681 02 11	<b>Ferrosilicium i alt .....</b>	<b>kg</b>	<b>11 123 018</b>	<b>8 228</b>	<b>86 496 106</b>	<b>60 806</b>
	1305 Vest-Tyskland .....	»	2 145 436	1 526	16 584 873	11 135
	1306 Østerrike .....	»	308 331	208	1 849 730	1 272
	1331 Belgia og Luxembourg .....	»	2 392 206	1 774	16 131 475	11 173
	1341 Danmark .....	»	540 883	448	3 663 705	3 146
	1361 Nederland .....	»	254 568	180	1 942 860	1 353
	1481 Storbritannia og N.-Irland ..	»	5 193 734	3 897	40 893 916	29 098
	7201 Austral-Sambandet .....	»	—	—	2 812 919	1 877
	Andre land .....	»	287 860	195	2 616 628	1 752
681 02 12	<b>Ferrokrom i alt .....</b>	<b>kg</b>	<b>2 806 159</b>	<b>8 075</b>	<b>19 996 253</b>	<b>54 859</b>
	1103 Finland .....	»	218 400	614	294 531	850
	1304 Sverige .....	»	—	—	2 037 150	3 749
	1305 Vest-Tyskland .....	»	—	—	398 679	648
	1306 Østerrike .....	»	496 800	1 616	2 534 303	8 299
	1331 Belgia og Luxembourg .....	»	27 154	75	445 757	1 249
	1481 Storbritannia og N.-Irland ..	»	1 663 605	4 513	12 509 063	34 324
	3191 Sambandsstatene .....	»	—	—	—	—
	Andre land .....	»	400 200	1 257	1 776 770	5 740
681 02 13	<b>Ferromangan i alt .....</b>	<b>kg</b>	<b>5 286 337</b>	<b>7 537</b>	<b>59 089 801</b>	<b>79 610</b>
	1121 Spania .....	»	—	—	—	—
	1304 Sverige .....	»	—	—	431 800	1 010
	1305 Vest-Tyskland .....	»	—	—	508 000	1 139
	1306 Østerrike .....	»	290 000	388	5 790 360	7 297
	1331 Belgia og Luxembourg .....	»	2 199 000	2 978	15 778 878	19 079
	1341 Danmark .....	»	250 368	343	840 003	1 106
	1361 Nederland .....	»	304 800	446	2 397 080	3 252

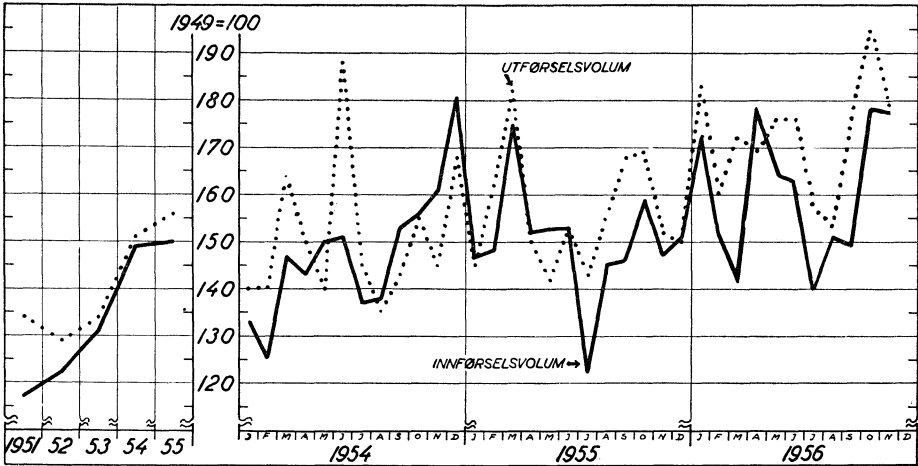
Tabell 10 (forts.). Utførsel av viktige varer fordelt på forbruksland.

Statistisk nummer	Vare og land	Mengde-enhet	Oktober 1956		Januar—oktober 1956	
			Mengde	Verdi	Mengde	Verdi
				1 000 kr.		1000 kr.
	1481 Storbritannia og N.-Irland .	kg	1 995 548	3 035	16 193 612	21 626
	3191 Sambandsstatene . . . . .	»	89 725	130	8 014 525	11 199
	5101 Argentina . . . . .	»	—	—	—	—
	7201 Austral-Sambandet . . . . .	»	5 080	7	2 460 755	4 576
	Andre land . . . . .	»	151 816	210	6 674 788	9 326
	<b>Ferrosilicomangan i alt . . . . .</b>	<b>kg</b>	<b>6 860 034</b>	<b>8 512</b>	<b>43 186 186</b>	<b>51 513</b>
681 02 14	1302 Italia . . . . .	»	—	—	1 249 680	1 531
	1305 Vest-Tyskland . . . . .	»	3 581 068	4 420	19 743 648	23 551
	1306 Østerrike . . . . .	»	255 000	342	1 944 000	2 495
	1331 Belgia og Luxembourg . . . . .	»	609 600	738	2 524 312	2 963
	1341 Danmark . . . . .	»	125 000	151	741 040	904
	1361 Nederland . . . . .	»	990 188	1 239	3 571 428	3 730
	1481 Storbritannia og N.-Irland .	»	1 269 018	1 582	12 391 358	15 140
	3191 Sambandsstatene . . . . .	»	—	—	—	—
	Andre land . . . . .	»	30 160	40	1 020 720	1 199
682 01 10	<b>Kopper, rått, i alt . . . . .</b>	<b>kg</b>	<b>1 445 083</b>	<b>7 787</b>	<b>11 845 567</b>	<b>65 474</b>
	1303 Sveits . . . . .	»	129 999	756	1 047 899	7 227
	1305 Vest-Tyskland . . . . .	»	817 049	4 604	5 319 809	32 490
	1351 Frankrike . . . . .	»	101 600	596	711 200	4 170
	1481 Storbritannia og N.-Irland .	»	—	—	396 240	2 885
	3191 Sambandsstatene . . . . .	»	294 835	1 224	4 263 769	18 055
	Andre land . . . . .	»	101 600	607	1 066 650	647
683 01 10	<b>Nikkel, rå, i alt . . . . .</b>	<b>kg</b>	<b>1 576 684</b>	<b>20 080</b>	<b>15 810 582</b>	<b>191 576</b>
	1302 Italia . . . . .	»	9 144	91	157 480	1 672
	1303 Sveits . . . . .	»	18 288	183	148 733	1 494
	1304 Sverige . . . . .	»	192 291	3 169	1 749 463	25 984
	1305 Vest-Tyskland . . . . .	»	221 488	2 914	2 032 255	26 237
	1331 Belgia og Luxembourg . . . . .	»	7 112	71	138 074	1 382
	1361 Nederland . . . . .	»	16 256	162	92 961	1 025
	1481 Storbritannia og N.-Irland .	»	176 797	2 583	1 889 452	27 703
	3101 Canada . . . . .	»	—	—	456	5
	3191 Sambandsstatene . . . . .	»	915 009	10 061	9 578 909	105 206
	Andre land . . . . .	»	20 299	846	22 799	863
684 01 11	<b>Aluminium, rått, i alt . . . . .</b>	<b>kg</b>	<b>5 565 855</b>	<b>22 810</b>	<b>65 837 050</b>	<b>233 968</b>
	1103 Finnland . . . . .	»	31 585	134	1 200 968	4 529
	1107 Sovjet-Samveldet . . . . .	»	—	—	2 000 000	8 100
	1121 Spania . . . . .	»	—	—	800 000	2 812
	1303 Sveits . . . . .	»	—	—	—	—
	1304 Sverige . . . . .	»	1 114 274	4 590	13 252 321	51 102
	1305 Vest-Tyskland . . . . .	»	425 000	2 435	5 960 284	22 945
	1331 Belgia og Luxembourg . . . . .	»	814 806	3 194	8 668 902	29 764
	1341 Danmark . . . . .	»	353 543	1 437	2 779 929	10 740
	1361 Nederland . . . . .	»	55 000	224	1 042 235	4 223
	1481 Storbritannia og N.-Irland .	»	121 684	470	13 583 758	41 253
	2205 Sør-Afrika-Sambandet . . . . .	»	133 358	515	969 113	2 972
	3191 Sambandsstatene . . . . .	»	105 309	406	8 360 014	30 470
	5101 Argentina . . . . .	»	—	—	400 000	1 645
	5105 Colombia . . . . .	»	—	—	15 000	44
	5109 Uruguay . . . . .	»	—	—	—	—
	6203 India . . . . .	»	722 962	2 791	2 015 910	6 965
	6205 Pakistan . . . . .	»	73 559	284	717 758	2 214
	7201 Austral-Sambandet . . . . .	»	—	—	1 346 205	3 945
	Andre land . . . . .	»	1 614 775	6 330	2 724 653	10 245
686 01 00	<b>Sink, rå, i alt . . . . .</b>	<b>kg</b>	<b>3 795 512</b>	<b>7 230</b>	<b>29 557 557</b>	<b>58 122</b>
	1304 Sverige . . . . .	»	926 592	1 771	8 210 054	16 121
	1305 Vest-Tyskland . . . . .	»	863 600	1 625	8 466 000	16 815
	1341 Danmark . . . . .	»	152 400	295	973 836	1 978
	1351 Frankrike . . . . .	»	1 300 000	2 490	9 309 324	18 184
	1361 Nederland . . . . .	»	147 320	282	1 225 560	2 379
	1481 Storbritannia og N.-Irland .	»	—	—	558 800	1 181
	5103 Brasil . . . . .	»	—	—	—	—
	6107 Japan . . . . .	»	50 000	84	305 983	486
	Andre land . . . . .	»	355 600	683	508 000	978

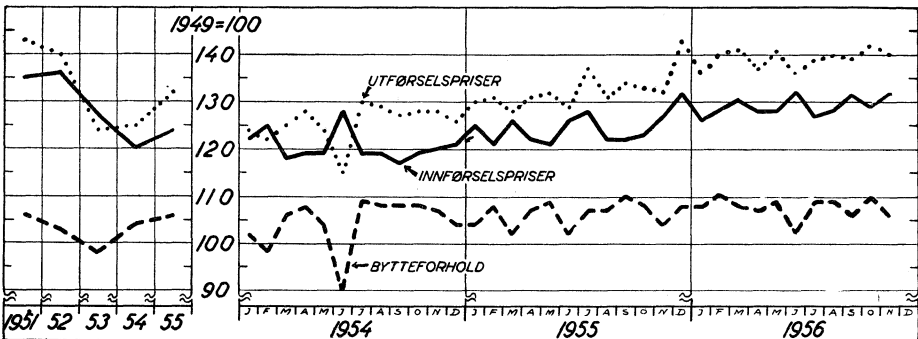
Diagrammer.



Innførsels- og utførselsverdi (med skip). Value of imports and exports (incl. ships).



Volumindeks (uten skip). Quantum index (excl. ships).



Prisindeks (uten skip). Unit value (excl. ships).

Tabell 1. Innførsel og utførsel i alt.

*Total imports and exports.*

a. Innførsel. Imports.						
Måned Month	Uten skip. <i>Excl. ships</i> <sup>1</sup> 1 000 kr.			I alt. Total 1 000 kr.		
	1954 <sup>2</sup>	1955 <sup>2</sup>	1956	1954 <sup>2</sup>	1955 <sup>2</sup>	1956
Januar .....	457 602	519 603	613 757	540 033	651 685	801 664
Februar .....	446 030	505 834	543 179	498 740	673 620	603 487
Mars .....	487 006	620 602	522 683	685 645	730 296	600 473
April .....	479 248	523 469	642 040	535 923	607 876	761 773
Mai .....	484 424	523 885	593 531	581 024	656 355	879 756
Juni .....	545 179	545 242	604 508	649 202	682 712	790 892
Juli .....	461 071	445 707	502 651	547 798	573 467	661 272
August .....	462 066	506 573	543 244	545 288	587 303	657 848
September .....	504 697	505 828	551 564	607 461	664 843	621 400
Oktober .....	529 196	549 881	△ 649 088	698 212	698 981	△ 779 946
November .....	543 478	527 659	657 658	697 878	577 299	735 848
Desember .....	614 242	554 099		690 046	678 345	
I alt .....	6 014 239	6 328 382		7 277 250	7 782 782	

## b. Utførsel. Exports.

Måned Month	Uten skip. <i>Excl. ships</i> <sup>1</sup> 1 000 kr.			I alt. Total 1 000 kr.		
	1954 <sup>2</sup>	1955 <sup>2</sup>	1956	1954 <sup>2</sup>	1955 <sup>2</sup>	1956
Januar .....	301 451	327 357	448 472	302 700	355 538	500 542
Februar .....	298 617	370 534	389 493	310 597	385 477	409 358
Mars .....	356 662	406 527	422 787	359 917	423 362	446 378
April .....	333 227	339 358	402 478	348 426	376 047	434 268
Mai .....	301 927	323 407	426 779	317 177	333 265	471 743
Juni .....	375 222	344 320	412 703	393 517	367 650	449 261
Juli .....	326 949	340 667	378 242	357 853	351 567	427 246
August .....	305 151	355 898	372 710	319 342	365 964	419 323
September .....	316 069	392 099	424 296	336 256	405 311	483 077
Oktober .....	346 555	389 787	△ 476 665	373 731	404 223	△ 536 967
November .....	322 511	344 674	435 577	337 129	362 949	451 546
Desember .....	374 297	372 015		410 738	391 078	
I alt	3 958 638	4 306 643		4 167 383	4 522 431	

## c. Innførselsoverskott. Import surplus.

Måned Month	Uten skip. <i>Excl. ships</i> <sup>1</sup> 1 000 kr.			Ialt. Total 1 000 kr.		
	1954 <sup>2</sup>	1955 <sup>2</sup>	1956	1954 <sup>2</sup>	1955 <sup>2</sup>	1956
Januar .....	156 151	192 246	165 285	237 333	296 147	301 122
Februar .....	147 413	135 300	153 686	188 143	288 143	194 129
Mars .....	130 344	214 075	99 896	325 728	306 934	154 095
April .....	146 021	184 111	239 562	187 497	231 829	327 505
Mai .....	182 497	200 478	166 752	263 847	323 090	408 013
Juni .....	169 957	200 922	191 805	255 685	315 062	341 631
Juli .....	134 122	105 040	124 409	189 945	221 900	234 026
August .....	156 915	150 675	170 534	225 946	221 339	238 525
September .....	188 628	113 729	127 268	271 205	259 532	138 323
Oktober .....	182 641	160 094	△ 172 423	324 481	294 758	△ 242 979
November .....	220 967	182 985	222 081	360 749	214 350	284 302
Desember .....	239 945	182 084		279 308	287 267	
I alt	2 055 601	2 021 739		3 109 867	3 260 351	

<sup>1</sup> Skip omfatter også skip til opphogging. *Ships include ships for breaking up.*<sup>2</sup> De endelige tall etter «Norges Handel». *Final figures according to «Norges Handel».*

Tabell 2. Volum- og prisindekser for utenrikshandelen.

1949 = 100<sup>1</sup>.*Quantum index numbers and unit value of imports and exports.*a) Volumindeks. *Quantum index.*

Måned <i>Month</i>	Innførsel. <i>Imports</i>						Utførsel. <i>Exports</i>					
	1954		1955		1956		1954		1955		1956	
	Uten skip	I alt	Uten skip	I alt	Uten skip	I alt	Uten skip	I alt	Uten skip	I alt	Uten skip	I alt
Januar .....	133	123	147	148	172	173	140	140	145	155	183	194
Februar .....	125	110	148	149	151	135	141	145	162	165	160	162
Mars .....	147	152	175	159	142	130	164	162	182	190	172	178
April .....	143	125	152	137	178	168	150	154	150	164	169	178
Mai .....	150	136	153	149	164	182	140	146	142	144	176	191
Juni .....	151	137	153	146	163	163	188	197	153	162	176	184
Juli .....	137	126	122	122	140	148	145	160	143	145	158	172
August .....	138	126	145	135	151	145	135	143	156	158	153	164
September ..	153	141	146	146	149	134	143	160	168	172	176	195
Oktober .....	156	156	159	154	178	171	155	165	169	171	195	207
November....	161	156	147	130	177	157	145	154	152	157	179	179
Desember ...	179	161	151	144			168	187	150	155		
Året .....	149	137	150	143			151	159	156	162		

b) Prisindeks. *Unit value.*

Januar .....	122	125	125	125	126	132	124	121	130	128	136	140
Februar .....	125	127	121	128	127	125	122	121	131	130	140	142
Mars .....	118	128	126	131	130	132	125	125	128	125	141	141
April .....	119	122	122	126	128	129	128	127	131	129	137	137
Mai .....	119	126	121	125	128	137	124	122	132	131	140	139
Juni .....	128	135	126	133	132	138	115	112	129	128	136	137
Juli .....	119	124	128	132	127	127	130	126	137	137	139	140
August .....	119	123	122	122	128	129	129	125	131	131	140	144
September ..	117	123	122	129	131	131	127	118	134	133	139	139
Oktober .....	119	126	123	130	129	130	128	127	133	133	142	147
November....	120	127	127	126	132	133	128	123	132	131	140	142
Desember ...	121	122	132	135			126	122	143	142		
Året .....	120	126	124	129			125	122	132	131		

c) Bytteforhold.<sup>4</sup> *Terms of trade.*

Januar .....	102	97	104	102	108	106
Februar .....	98	95	108	102	110	114
Mars .....	106	98	102	95	108	107
April .....	108	104	107	102	107	106
Mai .....	104	97	109	105	108	101
Juni .....	90	83	102	96	103	99
Juli .....	109	102	107	104	109	110
August .....	108	102	107	107	109	112
September ..	108	96	110	103	106	106
Oktober .....	108	101	108	102	110	113
November....	107	97	104	104	106	107
Desember .....	104	100	108	105		
Året .....	104	97	106	102		

<sup>1</sup> Indeksen er fra januar 1951 regnet om etter en ny beregningsmåte som det er gjort rede for i Statistiske Meldinger nr. 5 1953. *Beginning January 1951 the indices have been recomputed according to a new method of calculation. (See Monthly Bulletin No. 5 1953).* <sup>2</sup> *Exl. ships.* <sup>3</sup> *Total.* <sup>4</sup> Forholdet mellom prisindeksene for utførsel og innførsel. *Ratio of unit value of exports to unit value of imports.*

# Innførsel. — Hovedgrupper.

*Imports by divisions of the SITC.*

Hovedgrupper. <i>Divisions.</i>	November		Januar — november	
	1955	1956	1955	1956
	1 000 kr.	1 000 kr	1000 kr.	1 000 kr.
<b>I alt</b> .....	<b>577 299</b>	<b>735 848</b>	<b>7 104 437</b>	<b>7 894 360</b>
00 Levende dyr, vesentlig til mat .....	4	27	187	55
01 Kjøtt og kjøttvarer .....	1 304	1 137	7 880	9 740
02 Meierivarer, egg og honning .....	190	282	1 435	829
03 Fisk og fiskevarer .....	925	744	10 541	7 641
04 Korn og kornvarer .....	17 924	20 085	303 070	329 260
05 Frukt og grønnsaker .....	12 742	33 711	130 062	178 531
06 Sukker og sukkervarer .....	5 775	13 073	96 385	130 324
07 Kaffe, te, kakao, krydderier og prod. av disse varer....	20 747	20 748	208 332	226 384
08 Fôrstoffer, ikke ellers nevnt .....	5 392	6 951	55 328	66 999
09 Forskjellige matvarer .....	72	269	1 102	1 387
11 Drikkevarer .....	2 001	3 901	19 167	25 824
12 Tobakk og tobakkvarer .....	4 315	4 405	44 207	44 594
21 Huder og skinn, uberedte .....	1 169	1 304	11 995	14 185
22 Oljefrø, -nøtter og -kjerner.....	13 125	9 328	111 321	106 823
23 Rågummi, også syntetisk og regenerert .....	5 176	3 055	26 749	27 045
24 Tre, trelast og kork .....	16 021	11 797	164 342	122 900
25 Papirmasse og papiravfall .....	3 100	2 435	29 351	18 420
26 Spinnestoffer.....	8 597	9 610	94 033	92 501
27 Rå gjødningsstoffer og forskjellige rå mineraler .....	5 552	7 589	63 412	76 351
28 Malmer og metallavfall .....	10 125	15 716	89 042	130 749
29 Forskjellige animalske og vegetabiliske råvarer.....	2 354	4 449	29 276	36 955
31 Brenselstoffer, smøreoljer o. l. ....	58 610	60 160	701 553	873 950
41 Dyr- og plantefett, olje og voks .....	15 575	3 821	75 169	47 430
51 Kjemiske råstoffer og forbindelser .....	14 819	14 778	134 983	150 346
52 Mineralisk tjære og rå kjemikalier av kull, olje og gass	855	238	5 635	5 465
53 Farge- og garvestoffer .....	3 003	3 260	27 050	29 082
54 Medisinske og farmasøytiske produkter .....	2 691	4 508	25 538	29 615
55 Eteriske oljer, parfymen, kosmetikk, såpe og andre rensemidler .....	836	855	5 901	6 929
56 Gjødningsstoffer, ikke rå .....	1 543	2 884	31 468	25 398
59 Sprengstoffer og forskjellige kjemiske produkter.....	7 549	8 843	80 364	97 287
61 Lær, lærvarer og beredte pelsskinn .....	3 640	4 350	31 784	32 085
62 Gummivarer.....	4 141	4 580	40 158	44 784
63 Arbeider av tre og kork, unntatt møbler .....	2 422	2 367	23 019	25 521
64 Papir og papp og arbeider herav.....	2 901	2 919	26 930	27 522
65 Garn, metervarer og ferdige tekstiler .....	51 266	55 340	489 431	519 185
66 Produkter av ikke-metalliske mineraler, i. e. n. ....	9 155	9 520	97 121	89 135
67 Sølv, platina, edelsteiner og perler, gullsmedarbeider og bijouteri .....	1 877	2 093	17 316	18 886
68 Uedle metaller .....	67 065	80 477	898 666	1 005 408
69 Arbeider av uedle metaller .....	18 818	25 722	199 778	242 010
71 Ikke-elektriske maskiner .....	52 323	62 043	570 880	578 128
72 Elektriske maskiner, apparater og deler .....	24 101	25 811	271 102	261 949
73 Transportmidler .....	68 028	156 125	1 585 746	1 830 128
Herav skip over 25 br.reg.t. <sup>1</sup> .....	49 640	78 190	1 330 154	1 470 456
81 Ferdige hus, sanitær-, varme- og lysutstyr .....	2 074	1 947	20 529	19 446
82 Møbler.....	223	219	2 020	2 473
83 Kofferter, vesker m. v. ....	108	190	827	2 151
84 Klær .....	10 784	13 197	97 464	114 894
85 Skotøy .....	825	840	5 521	6 543
86 Instrumenter o. l. (unntatt musikkinstrumenter), fotografiske og optiske artikler .....	6 876	9 848	67 301	88 494
89 Forskjellige ferdige varer, ikke ellers nevnt .....	8 526	8 225	73 311	71 666
92 Levende dyr, ikke til mat .....	55	72	655	953
93 Skipsutstyr, ikke spesifisert på vareslag .....	—	—	—	—

<sup>1</sup> Inkl. skip til opphogging. *Incl. ships for breaking up.*

Tabell 4.

## Utførsel. — Hovedgrupper.

Exports by divisions of the SITC.

Hovedgrupper. Divisions.	November		Januar— november	
	1955	1956	1955	1956
<b>I alt.....</b>	1000 kr. <b>362 949</b>	1000 kr. <b>451 546</b>	1 000 kr. <b>4 131 353</b>	1 000 kr. <b>5 029 709</b>
00 Levende dyr, vesentlig til mat .....	0	15	25	73
01 Kjøtt og kjøttvarer .....	5 019	2 510	26 156	24 947
02 Meierivarer, egg og honning .....	2 500	7 547	26 590	55 487
03 Fisk og fiskevarer .....	48 784	70 284	649 234	698 208
04 Korn og kornvarer .....	608	401	4 571	4 006
05 Frukt og grønnsaker .....	15	1 405	424	2 224
06 Sukker og sukkervarer .....	488	337	2 006	2 970
07 Kaffe, te, kakao, krydderier og prod. av disse varer..	78	269	601	949
08 Førstoffer, ikke ellers nevnt .....	5 690	23 987	174 987	204 738
09 Forskjellige matvarer .....	3 211	1 958	20 311	24 054
11 Drikkevarer .....	97	102	1 051	1 229
12 Tobakk og tobakkvarer .....	51	69	650	780
21 Huder og skinn, uberedte .....	2 437	2 539	60 491	64 124
22 Oljefrø, -nøtter og -kjerner .....	—	—	—	—
23 Rågummi, også syntetisk og regenerert .....	5	33	129	212
24 Tre, trelast og kork .....	4 064	4 344	46 047	52 546
25 Papirmasse og papiravfall .....	53 129	46 470	503 496	518 996
26 Spinnestoffer .....	5 821	3 685	52 396	51 673
27 Rå gjødningsstoffer og forskjellige rå mineraler ...	9 350	11 081	89 548	99 742
28 Malmer og metallavfall .....	14 435	13 579	139 545	171 542
29 Forskjellige animalske og vegetabiliske råvarer ...	439	591	12 727	14 297
31 Brenselstoffer, smøreoljer o. l. ....	441	1 752	13 130	17 365
41 Dyre- og plantefett, olje og voks .....	20 951	23 014	226 549	244 469
51 Kjemiske råstoffer og forbindelser .....	9 435	10 312	96 494	118 402
52 Mineralsk tjære og rå kjemikalier av kull, olje og gass	3	86	333	440
53 Farge- og garvestoffer.....	419	586	5 956	6 126
54 Medisinske og farmasøytiske produkter .....	979	971	8 483	12 039
55 Eteriske oljer, parfymer, kosmetikk, såpe og andre rensemidler .....	37	121	543	836
56 Gjødningsstoffer, ikke rå .....	21 803	23 495	236 019	224 816
59 Sprengstoffer og forskjellige kjemiske produkter.....	2 330	3 188	35 757	32 053
61 Lær, lærvarer og beredte pelsskinn .....	457	690	6 519	6 869
62 Gummivarer.....	748	959	9 827	11 343
63 Arbeider av tre og kork, unntatt møbler .....	3 374	3 202	41 090	54 010
64 Papir og papp og arbeider herav .....	42 210	41 796	433 930	455 440
65 Garn, metervarer og ferdige tekstiler .....	2 090	2 678	17 410	29 427
66 Produkter av ikke-metalliske mineraler, i. e. n. ....	738	1 224	9 583	12 439
67 Sølv, platina, edelsteiner og perler, gullsmedarbeider og bijouteri .....	1 070	1 956	10 627	13 678
68 Uedle metaller .....	59 200	98 713	771 109	1 079 054
69 Arbeider av uedle metaller .....	6 788	9 218	57 183	73 770
71 Ikke-elektriske maskiner .....	5 771	8 158	55 935	80 542
72 Elektriske maskiner, apparater og deler.....	2 433	3 564	26 678	33 223
73 Transportmidler .....	18 946	16 656	206 991	468 586
Herav skip over 25 br.reg.t. <sup>1</sup> .....	18 275	15 969	196 725	439 507
81 Ferdige hus, sanitær-, varme- og lysutstyr.....	564	561	4 073	4 469
82 Møbler.....	406	601	3 393	5 300
83 Kofferter, vesker m. v. ....	7	23	218	152
84 Klær .....	992	1 686	6 419	11 478
85 Skotøy .....	324	267	1 982	1 813
86 Instrumenter o. l. (unntatt musikkinstrumenter), foto- grafiske og optiske artikler .....	174	352	1 458	2 425
89 Forskjellige ferdige varer, ikke ellers nevnt .....	3 377	4 188	30 299	33 095
92 Levende dyr, ikke til mat .....	531	308	1 926	1 697
93 Skipsutstyr, ikke spesifisert på vareslag .....	130	15	449	1 556

<sup>1</sup> Inkl. skip til opphogging. Incl. ships for breaking up.



Tabell 5. Innførsel. — Undergrupper og viktigere varer.

*Imports by groups and principal commodities.*

Statistisk nummer	Undergrupper og varer <i>Groups and commodities</i>	Mengde- enhet <i>Unit</i>	November 1956		Januar—november 1956	
			Mengde <i>Quantity</i>	Verdi <i>Value</i>	Mengde <i>Quantity</i>	Verdi <i>Value</i>
				1 000 kr.		1 000 kr.
001	<b>00. Levende dyr, vesentlig til mat.</b> Levende dyr, vesentlig til mat.....	.	..	27	..	55
	<b>01. Kjøtt og kjøttvarer.</b>					
011	Kjøtt, ferskt eller frosset.....	kg	87 402	387	382 924	1 712
» 03 19	Flesk, unnt. skinker.....	»	43 828	193	152 473	703
» 09 11	Reinkjøtt .....	»	—	—	57 897	220
012	Kjøtt, tørket, saltet el. røykt.....	»	19 182	84	93 101	325
» 01 12	Saltet eller tørket flesk.....	»	17 778	80	69 207	271
013	Kjøttvarer og kjøttthermetikk .....	»	47 421	666	641 132	7 702
» 02 11	Hvalkjøttekstrakt i lufttett emb.....	»	—	—	36 547	273
» 09 21—29	Tarmer, naturlige .....	»	47 332	665	596 284	7 308
	<b>02. Meierivarer, egg og honning.</b>					
021	Mjøl og fløte, frisk el. sterilisert...	kg	—	—	—	—
022	Mjøl og fløte, kondensert el. tørket	»	—	—	518	1
023	Smør .....	»	—	—	—	—
024	Ost .....	»	52 892	282	134 894	770
025	Egg .....	»	—	—	28	1
026	Honning .....	»	—	—	18 615	56
	<b>03. Fisk og fiskevarer.</b>					
031	Fisk: fersk, frossen, tørket, saltet el. røykt .....	kg	499 720	738	4 299 095	6 531
» 01 89	Fersk sild og fisk .....	»	238 640	384	1 771 526	3 008
» 02 30	Saltet sild .....	»	242 927	323	2 272 084	3 021
» 02 66, 87	Saltet eller tørket fisk .....	»	—	—	41 120	96
032	Fiskehermetikk og fiskemat .....	»	42	6	121 929	1 111
	<b>04. Korn og kornvarer.</b>					
041	Hvete .....	kg	27 289 246	15 805	316516198	174 439
042	Ris og risengryn .....	»	540 714	537	4 537 485	4 599
043	Bygg .....	»	2 576 476	1 498	62 171 428	31 706
044	Mais.....	»	—	—	50 698 855	27 006
045	Annet korn .....	»	1 288 953	675	169867845	77 682
» 01 00	Rug .....	»	1 284 915	669	54 971 436	27 897
» 09 12	Durra .....	»	—	—	110384238	47 169
046	Hvetemjøl .....	»	2 234 543	1 453	18 769 741	11 493
047	Annet mjøl .....	»	—	—	777	1
048	Andre kornvarer.....	»	41 252	117	1 989 290	2 335
	<b>05. Frukt og grønnsaker.</b>					
051	Frisk frukt, bær, nøtter, unnt. olje- nøtter .....	kg	10 196 668	25 233	69 493 615	112 798
» 01 00	Appelsiner, mandariner o.l.....	»	2 686 129	4 492	41 840 487	56 337
» 02 00	Sitroner og grapefrukt .....	»	260 977	485	3 698 582	5 770
» 03 00	Bananer .....	»	1 591 340	1 851	11 272 153	12 256
» 04 11—15	Èpler .....	»	—	—	1 115 379	1 516
» 05 11, 12	Vindruer .....	»	3 871 951	8 889	8 017 544	17 316
» 07 12	Mandler .....	»	276 175	3 989	560 319	8 474
» 07 13	Hassel nøtter.....	»	605 169	2 561	978 228	4 708
» 07 17	Kokosmasse .....	»	117 406	246	503 026	987
052	Tørket frukt og bær .....	»	1 591 730	5 397	8 839 107	24 288
» 01 13	Rosiner .....	»	279 869	844	3 886 926	8 380
» 01 14	Korinter.....	»	42 265	103	191 151	450
» 01 15	Svisker .....	»	406 736	1 131	3 260 032	9 538
» 01 17	Aprikoser .....	»	255 076	1 302	679 800	3 290
053	Nedlagt frukt og bær, saft og syltetøy	»	442 207	981	7 538 501	18 972
054	Friske grønnsaker.....	»	673 253	1 471	14 048 621	18 503
» 02 00	Bønner, erter, linser .....	»	621 891	776	5 781 539	6 835
» 03 11	Humle .....	»	35 319	640	139 954	2 046
» 09 12	Gulrøtter .....	»	—	—	1 535 938	1 029
» 09 14	Tomater .....	»	—	—	1 000 924	3 152
» 09 17	Løk, unntatt sjalottløk .....	»	8 205	24	3 661 354	2 871

Tabell 5 (forts.). Innførsel. — Undergrupper og viktigere varer.

Statistisk nummer	Undergrupper og varer	Mengde- enhet	November 1956		Januar—november 1956	
			Mengde	Verdi	Mengde	Verdi
055	Tørkede og herm. grønnsaker og prod. framst. av grønnsaker, røtter og rotfrukter .....	kg	218 119	629	1 387 987	3 969
» 02 11	Tomatpuré i emb. på 5 kg og over.....	»	107 788	222	670 852	1 301
<b>06. Sukker og sukkervarer.</b>						
061	Sukker .....	kg	16 429 171	13 072	153299521	130 312
» 01 00	Roe- og rørsukker, uraffinert.....	»	39 878	34	237 140	195
» 02 11	Raffinade og kandis .....	»	668 167	751	14 796 591	15 686
» 02 12	Annet raff. roe- og rørsukker, farin.....	»	12 898 395	10 974	125417969	106 278
» 03 00	Melasse til teknisk bruk.....	»	2 007 013	556	5 292 412	1 354
» 04 00	Sirup, alminnelig .....	»	754 508	685	6 975 438	6 174
062	Sukkevare .....	»	—	—	2 453	12
<b>07. Kaffe, te, kakao, krydderier og produkter av disse varer.</b>						
071	Kaffe .....	kg	1 885 134	18 995	20 280 313	196 810
» 01 00	Kaffe, rå .....	»	1 885 134	18 995	20 278 913	196 774
072	Kakao .....	»	51 000	241	3 925 852	20 741
» 01 00	Kakaobønner .....	»	49 000	224	3 909 652	20 612
073	Sjokolade og sjokoladevarer .....	»	—	—	—	—
074	Te og maté .....	»	56 182	787	367 407	5 414
» 01 00	Te .....	»	56 182	787	366 603	5 410
075	Krydderier .....	»	116 762	724	593 725	3 418
» 01 11	Pepper, unnt. kajennepepper, umalt.....	»	54 596	261	196 008	965
» 02 22	Kardemomme, umalt.....	»	5 487	172	23 997	758
<b>08. Førstoffer, ikke ellers nevnt.</b>						
081	Førstoffer, i. e. n. ....	kg	9 542 389	6 951	101370904	66 999
» 03 13	Rapsmjøl og rapskaker .....	»	—	—	8 942 716	5 218
» 03 14	Bomullsfrømjøl og bomullsfrøkaker .....	»	995 861	679	10 920 232	6 955
» 03 15	Jordnøttmjøl og jordnøttkaker .....	»	3 307 105	2 423	27 223 346	20 361
» 03 16	Soiadmjøl og soiakaker .....	»	792 445	531	18 309 561	12 548
» 03 17	Kokosmjøl og kokoskaker.....	»	—	—	7 026 539	4 497
» 09 21	Melasse til dyrefor .....	»	202 500	79	8 795 752	3 125
<b>09. Forskjellige matvarer.</b>						
091	Margarin og matfett .....	kg	1 063	3	63 304	109
099	Andre matvarer, ikke ellers nevnt....	»	60 688	266	270 457	1 278
» 09 11	Sennep, malt eller tillaget .....	»	45 468	113	209 844	555
<b>11. Drikkevarer.</b>						
111	Alkoholrie drikkevarer unnt. frukt-, bær-, og grønnsaksafters .....	l	—	—	—	—
112	Alkoholholdige drikkevarer .....	..	—	3 901	—	25 824
» 01 10	Vin på flasker musserende.....	l	9 419	176	77 387	1 114
» 01 21	Vin på flasker annen under 14 % .....	»	14 285	121	139 676	1 146
» 01 22	Vin på flasker annen over 14 % .....	»	146 189	582	658 862	3 149
» 01 31	Vin på fustasjer under 14 % .....	»	116 355	352	1 193 605	1 804
» 01 32	Vin på fustasjer 14—21 % .....	»	241 722	937	1 591 795	5 970
» 04 10	Brennevin på flasker .....	»	21 148	257	337 565	3 573
» 04 21	Brennevin på fustasjer under 51 % .....	kg	—	—	67 174	283
» 04 22	Brennevin på fustasjer, 51—60 % .....	»	162 613	1 388	958 548	5 845
» 04 23	Brennevin på fustasjer, 61—70 % .....	»	—	—	449 173	1 920
» 04 24—27	Brennevin på fustasjer, ellers .....	»	42 020	88	536 253	1 001
<b>12. Tobakk og tobakkvarer.</b>						
121	Råtobakk .....	kg	387 024	4 048	4 036 377	42 100
» 01 11	Tobakksblad, usauset med stilk .....	»	369 864	3 933	3 862 481	40 781
» 01 12	Tobakksblad, usauset, uten stilk .....	»	7 287	102	83 758	1 145
122	Tobakkvarer .....	»	10 176	357	102 199	2 494
» 01 00	Sigarer .....	»	4 757	277	24 526	1 360
» 03 11	Røyketobakk .....	»	5 254	77	74 341	1 089

Tabell 5 (forts.) Innførsel. — Undergrupper og viktigere varer.

Statistisk nummer	Undergrupper og varer	Mengde-enhet	November 1956		Januar—november 1956	
			Mengde	Verdi	Mengde	Verdi
	<b>21. Huder og skinn uberedte.</b>			1 000 kr.		1 000 kr.
211	Huder og skinn, unntatt pelsskinn, uberedte .....	kg	382 586	1 131	3 763 087	10 282
» 01 11	Huder av hornkveg, med hår, rå .....	»	344 497	911	3 293 802	8 265
» 01 21	Huder av hornkveg, med hår, tørre .....	»	4 911	18	102 939	380
212	Pelsskinn, uberedte .....	»	1 511	173	60 225	3 903
	<b>22. Oljefrø, -nøtter og -kjerner.</b>					
221	Oljefrø, -nøtter og -kjerner.....	kg	7 537 692	9 328	92 211 197	106 823
» 01 11	Jordnøtter, uavskallet .....	»	2 040	6	82 221	232
» 01 12	Jordnøtter, avskallet .....	»	2 049 154	2 805	11 937 680	17 263
» 02 00	Kopra .....	»	4 243 923	5 301	38 091 489	48 701
» 04 00	Soiabønner .....	»	1 240 625	1 212	23 726 557	20 441
» 05 00	Linfrø .....	»	1 200	2	18 354 988	20 165
	<b>23. Rågummi, også syntetisk og regenerert.</b>					
231	Rågummi, også syntetisk og regenerert .....	kg	638 503	3 055	5 208 934	27 045
» 01 11	Kautsjuk, guttaperka, balata o. l. ....	»	399 656	2 025	3 313 749	18 870
» 01 12	Latex .....	»	132 169	503	641 604	2 560
» 02 11	Kunstgummi i fast form .....	»	75 152	367	661 239	3 444
» 02 12	Kunstgummi ellers .....	»	26 443	150	469 765	2 008
	<b>24. Tre, trelast og kork.</b>					
241	Ved og trekull .....	..	..	60	..	938
242	Tømmer, kubb og annen rund last .....	m <sup>3</sup>	52 119	6 945	587 443	74 832
» 01 00	Kubb og celluloseømmer .....	»	44 754	6 132	523 481	65 589
» 02 11	Skur- og finertømmer av europ. gran og furu .....	»	950	66	16 957	1 850
» 03 25	Mahogni, rundt virke .....	»	118	43	438	186
243	Skurlast og høvellast .....	»	11 278	4 475	92 457	42 603
» 02 10	Skåret last av europ. gran og furu .....	»	8 787	2 518	54 182	15 981
» 02 20	Høvlet last .....	»	104	28	757	229
» 02 30	Skåret eller høvlet last av andre bartrær .....	»	29	21	596	491
» 03 11	Bjørk, skåret el. høvlet .....	»	478	138	3 153	924
» 03 12	Ask, skåret eller høvlet .....	»	99	75	1 114	878
» 03 13	Bøk, skåret eller høvlet .....	»	314	179	3 890	2 330
» 03 14	Eik, skåret eller høvlet .....	»	386	340	7 054	5 254
» 03 15	Mahogni, skåret el. høvlet .....	»	185	117	3 853	2 400
» 03 16	Hickory, skåret el. høvlet .....	»	188	263	1 409	1 839
» 03 17	Teak, skåret el. høvlet .....	»	341	547	5 906	8 083
244	Kork, uforarbeidd og korkavfall.....	kg	177 878	316	3 083 244	4 527
» 01 11	Kork, uforarbeidd .....	»	177 336	315	1 410 072	2 825
» 01 12	Korkavfall .....	»	542	1	1 673 172	1 702
	<b>25. Papirmasse og papiravfall.</b>					
251	Papirmasse og papiravfall.....	kg	2 604 660	2 435	21 449 664	18 420
» 03 10	Sulfittcellulose, bleikt, tørr .....	»	268 839	393	2 633 168	2 940
» 03 30	Sulfittcellulose, ubleikt tørr .....	»	175 200	183	2 492 274	2 353
» 03 40	Sulfittcellulose, ubleikt, våt <sup>2</sup> .....	»	755 270	702	6 663 346	5 983
» 04 10	Sulfatcellulose, bleikt, ubleikt og tørr .....	»	1 261 801	1 120	6 508 242	5 836
	<b>26. Spinnestoffer.</b>					
261	Natursilke .....	kg	—	—	16	4
262	Ull og annet dyrehår .....	»	304 523	5 905	2 604 888	45 497
» 01 00	Råull, uvasket el. ryggvasket .....	»	—	—	7 054	101
» 02 00	Ull, vasket, ikke kardet eller kjemt. ....	»	90 391	1 345	746 327	11 269
» 07 00	Ull, vasket, kardet eller kjemt, tops. ....	»	192 228	4 324	1 525 377	30 625
» 08 00	Ullavfall .....	»	11 217	116	197 936	1 915
263	Bomull .....	»	329 688	1 366	5 030 231	24 231
» 01 00	Råbomull, unnt. linters .....	»	213 489	1 080	4 044 308	21 814
» 02 00	Bomull-linters .....	»	—	—	178 916	750
» 03 12	Bomullsavfall for spinnerier .....	»	90 542	232	577 321	1 497
» 03 19	Bomullsavfall, annet .....	»	25 657	55	228 807	534
264	Jute .....	»	111 001	189	798 266	1 065
» 01 00	Jute og jutestry .....	»	111 001	189	798 266	1 065

<sup>1</sup> Fast mål. *Solid volume*, <sup>2</sup> Beregnet tørrvekt. *Converted to dry weight*.

Tabell 5 (forts.). Innførsel. — Undergrupper og viktigere varer.

Statistisk nummer	Undergrupper og varer	Mengde- enhet	November 1956		Januar— november 1956	
			Mengde	Verdi	Mengde	Verdi
265	Plantefibrer, unnt. bomull og jute..	kg	375 011	1 000 kr. 1 033	5 075 903	1 000 kr. 13 188
» 02 00	Hamp, hampestry og -avfall .....	»	26 015	95	705 779	4 167
» 04 00	Sisal og andre agave fibrer .....	»	10 725	15	1 882 740	2 882
» 05 00	Manilafibrer, -stry og avfall .....	»	299 285	855	2 201 660	5 759
266	Kunstige spinnestoffer .....	»	90 006	652	676 671	5 554
267	Tekstilavfall og filler .....	»	603 013	465	3 522 999	2 963
<b>27. Rå gjødningsstoffer og forskj. rå mineraler.</b>						
271	Rå gjødningsstoffer .....	kg	6 023 542	905	107613460	15 855
» 03 00	Råfosfat .....	»	6 023 542	905	107613460	15 855
272	Forskjellige rå mineraler .....	»	44 704 394	6 684	458494684	60 496
» 02 19	Sand, unnt. skjellsand .....	»	3 048 705	144	49 398 668	2 707
» 04 11	Porselensjord .....	»	3 599 829	621	31 232 767	5 475
» 04 12	Leire, chamotte m. v. ....	»	2 329 377	389	32 084 878	4 881
» 05 10	Grovt salt .....	»	22 352 876	1 555	245477872	18 777
» 05 20	Finmalt salt .....	»	2 641 094	526	30 477 515	5 358
» 07 10	Smørgel o. a. slippe-, pusse- og polermidler	»	92 620	150	725 322	1 067
» 11 11	Kalkstein .....	»	495 000	34	3 930 315	313
» 11 21	Gipsstein, løs i fartøy .....	»	5 822 000	280	25 578 160	1 188
» 11 22	Gips, pulverisert .....	»	536 465	75	8 801 904	983
» 12 00	Råasbest .....	»	458 221	538	3 131 845	4 476
» 14 30	Kryolitt .....	»	715 000	1 291	2 869 843	5 206
» 15 00	Magnesitt .....	»	17 980	8	462 845	275
» 19 21	Malt kritt, baritt, talkum .....	»	703 651	197	6 754 977	1 745
» 19 22	Okor, umbra, engelskrødt m. v. ....	»	88 006	52	1 388 336	897
» 19 33	Kiselgur .....	»	376 600	96	3 679 014	1 071
» 19 34	Bleikejord .....	»	265 295	148	2 136 895	1 297
<b>28. Malmer og metallavfall.</b>						
281	Jernmalm .....	kg	3 400	2	97 600	8
» 01 00	Jern og stykkmalm .....	»	3 400	2	97 600	8
282	Jern- og stålavfall .....	»	1 292 834	584	14 457 809	6 369
» 01 00	Gammelt jern, stål og avfall .....	»	1 292 834	584	14 457 809	6 369
283	Malmer av ikke-jernholdige uedle metaller .....	»	34 838 375	14 330	358044308	117 907
» 03 00	Bauksitt .....	»	3 186 000	303	19 679 183	1 879
» 05 00	Sinkmalm, våt .....	»	20 710 394	10 790	70 241 572	38 593
» 07 00	Manganmalm .....	»	1 429 911	536	193725819	53 297
» 08 00	Krommalm .....	»	9 512 009	2 697	74 104 778	23 970
284	Ikke-jernholdig metallavfall .....	»	252 632	800	2 481 273	6 465
285	Sølv- og platinamalm .....	»	-	-	-	-
<b>29. Forskj. animalske og vegetabil- ske råvarer.</b>						
291	Animalske råvarer, ikke spiselige, ikke ellers nevnt .....	kg	70 791	953	951 706	7 642
» 09 11	Svinebust .....	»	1 321	57	41 954	1 197
» 09 61	Urenset sengefjær, dun m. v. ....	»	68 243	885	844 801	6 054
292	Vegetabiliske råvarer, ikke spiselige, ikke ellers nevnt .....	»	1 243 745	3 496	11 528 028	29 312
» 02 19	Forskjellige harpikser og gummier .....	»	762 143	1 167	6 833 540	10 925
» 03 11	Bast o. l. plantetrevler (unnt. kokos) .....	»	23 915	99	324 536	1 184
» 03 12	Rør, bambus, spanskrør m. v. ....	»	51 722	161	418 673	1 147
» 05 11-49	Frø .....	»	153 880	906	1 531 019	7 390
» 06 11	Blomsterløk, ikke blomstrende m. v. ....	»	5 314	40	489 486	2 951
» 06 21-29	Levende trær, busker, planter m. v. ....	»	97 595	713	2 69 547	1 784
» 09 31	Alfa, tang m. v. ....	»	104 409	102	1 215 500	1 129
<b>31. Brenselstoffer, smøreoljer o. l.</b>						
311	Kull, koks, torv og briketter .....	tonn	89 238	15 654	1 401 771	235 352
» 01 10	Steinkull, antrasitt og brunkull, unnt. briketter .....	»	29 235	4 820	608 903	96 302
» 02 11	Sinders .....	»	6 925	1 565	120 710	24 293
» 02 12	Koks .....	»	50 105	8 913	652 694	112 380
» 03 10	Briketter av steinkull og brunkull .....	»	2 973	356	19 464	2 378

Tabell 5 (forts.). Innførsel. — Undergrupper og viktigere varer.

Statistisk nummer	Undergrupper og varer	Mengde-enhet	November 1956		Januar—november 1956	
			Mengde	Verdi	Mengde	Verdi
				1 000 kr.		1 000 kr.
312	Rå mineralolje.....	kg	—	—	73 570 197	14 010
313	Mineraloljeprodukter.....	»	192015223	44 506	2731675710	624 588
» 01 10—30	Bensin, også spesialbensiner.....	»	16 347 126	5 685	311 437 021	106 356
» 02 10	White spirit .....	»	41 964	55	11 221 107	4 028
» 02 21—23	Petroleum (lys og motorpetroleum, jet fuel)	»	3 112 041	904	100 540 325	27 378
» 03 11	Gassolje, fyringsolje nr. 1 (solarolje)....	»	45 010 605	11 527	572 628 409	143 750
» 03 12	Dieselolje, fyringsolje nr. 2 .....	»	28 484 049	6 511	356 797 256	79 378
» 03 13	Fyringsolje nr. 3 (light fuel).....	»	20 791 089	3 635	168 448 319	29 914
» 03 21	Heavy fuel til og med 450 «seconds» .....	»	4 421 895	663	37 308 325	5 999
» 03 22	Heavy fuel 451—650 «seconds» .....	»	15 305 311	2 446	214 664 886	33 422
» 03 23	Heavy fuel 651—2000 «seconds» .....	»	50 590 514	7 622	750 502 159	110 429
» 03 29	Heavy fuel over 2000 «seconds» .....	»	—	—	77 763 037	12 085
» 04 11	Smøreoljer (rene mineraliske og komponenter) .....	»	3 596 090	3 633	30 616 356	32 937
» 04 12	Mineraliske oljer tilsatt over 5 % forsepbare bestanddeler .....	»	28 726	58	677 293	1 118
» 04 13	Andre mineraliske oljer .....	»	430 968	165	1 060 372	888
» 04 20	Smørefett (hv. u. vaselin, vognsmering og wirefett) .....	»	86 290	170	1 736 228	3 123
» 05 11	Parafinwoks .....	»	188 329	245	2 068 659	2 657
» 09 21	Petroleumsasfalt og naturlig asfalt.....	»	1 449 163	511	18 501 830	6 408
» 09 22	Petroleumsbøk .....	»	953 371	273	16 056 363	4 320
» 09 23	Petroleumskoks .....	»	1 130 730	292	56 133 165	17 016
» 09 24	Bekkoks .....	»	—	—	2 100 000	925
» 09 25	Steinkullsbøk (hv. u. skobøk) .....	»	9	0	571 083	196
	<b>41. Dyre- og plante fett, olje og voks</b>					
411	Dyrefett og -oljer.....	kg	1 961 763	3 104	21 030 149	36 228
» 01 11	Hvalolje, rå.....	»	—	—	1 246 976	1 696
» 01 13	Rå sildolje .....	»	785 463	1 160	7 440 980	10 970
» 01 17	Høyvitaminholdige sjødyroljer.....	»	75 398	592	1 862 008	7 718
» 01 50	Industritran .....	»	31 142	48	386 124	591
» 01 61	Blandingstran og sjødyroljer, ikke særskilt nevnt .....	»	50 569	74	3 504 501	5 352
» 02 11	Talg (premier jus) .....	»	577 864	691	1 912 448	2 889
412	Planteoljer, ikke eteriske.....	»	139 425	427	2 624 283	8 980
» 05 00	Olivenolje .....	»	1 580	15	501 228	2 558
» 12 00	Kinesisk treolje.....	»	48 778	183	715 915	2 791
413	Bearbeidd dyre- og plante fett, oljer og voks .....	»	176 042	285	890 045	2 217
» 03 12	Stearin .....	»	18 327	40	214 482	474
	<b>51. Kjemiske råstoffer og forbindelser.</b>					
511	Uorganiske kjemikalier .....	..	..	12 469	..	127 338
» 01 12	Svovelsyre .....	kg	57 057	13	1 466 459	314
» 03 00	Etsnatron og natronlut.....	»	397 628	252	5 528 836	3 708
» 09 26	Glaubersalt (natriumsulfat).....	»	658 990	146	12 484 780	2 739
» 09 35	Etskali (kaustisk kali) i fast form.....	»	110 037	153	612 681	857
» 09 36	Kaliut .....	»	51 346	35	713 029	479
» 09 46	Klorkalsium (kalsiumklorid).....	»	393 300	124	17 111 672	5 292
» 09 52	Pottaske (kaliumkarbonat) .....	»	14 623	19	341 453	446
» 09 61	Svovelsur leirjord (aluminiumsulfat) .....	»	837 980	275	8 226 825	2 565
» 09 71	Vanglass (kalium- eller natriumsilikat) .....	»	97 269	55	3 820 205	1 307
» 09 72	Fosforur forkalk .....	»	319 500	198	2 748 900	1 713
» 09 73	Blymønje .....	»	47 210	119	363 530	904
» 09 77	Sinkhvitt .....	»	61 611	113	725 519	1 355
» 09 78	Titanhvitt og sinkkromat.....	»	286 886	996	4 710 202	15 882
» 09 81	Alumina (aluminiumoksyd) .....	»	2 616 995	2 213	129 639 917	54 506
512	Organiske kjemikalier .....	..	..	2 269	..	22 968
» 01 13	Sitron- og vinsyre .....	kg	29 178	119	271 193	1 370
» 03 00	Glyserin, h. u. råglyserin .....	»	72 298	260	1 004 163	3 838
» 04 12	Etylenglykol (glykol) .....	»	199 821	470	1 379 680	3 348
» 09 11	Aceton .....	»	35 301	60	323 653	563

Tabell 5 (forts.). Innførsel. — Undergrupper og viktigere varer.

Statistisk nummer	Undergrupper og varer	Mengde-enhet	November 1956		Januar—november 1956	
			Mengde	Verdi	Mengde	Verdi
512 09 15-20}				1 000 kr.		1000 kr.
» 01 21 }	Denaturert æther spirituosus.....	kg	147 495	705	1 293 826	6 015
» 09 21 }	Butangass.....	..	..	—	..	3
» 09 22 }	Propangass.....	..	..	81	..	782
» 09 32 }	Svovelkullstoff, tetraklorkullstoff o. l.....	kg	159 898	195	1 413 232	1 898
	<b>52. Mineralsk tjære og rå kjemikalier av kull, olje og gass.</b>					
521	Mineralsk tjære og rå kjemikalier av kull, olje og gass.....	kg	578 746	238	12 583 533	5 465
» 01 11	Steinkulltjære.....	»	12 614	13	4 135 067	1 005
» 02 11	Kreosotolje.....	»	523 310	154	5 575 412	1 608
» 02 13	Toluol.....	»	10	0	1 411 652	1 015
» 02 14	Xylol.....	»	2	0	513 458	417
	<b>53. Farge- og garvestoffer.</b>					
531	Kulltjærefarger og indigo.....	kg	52 656	916	464 532	8 380
» 01 11	Anilin- og ailsarinfarger.....	»	52 546	912	462 944	8 320
532	Farge- og garveekstrakter og syntetiske garvestoffer.....	»	443 620	857	3 002 423	6 103
» 02 20	Garveekstrakter i fast form.....	»	347 099	587	2 064 189	3 319
533	Farger, malinger og fernisser.....	»	341 180	1 488	3 448 423	14 599
» 01 11	Litopon.....	»	59 464	59	450 519	500
» 01 12	Beinsvart, kjønnerøk, blyant, pottlodd og andre svarte farger.....	»	83 106	132	1 023 968	1 523
» 01 19	Tørre farger, ikke ellers nevnt.....	»	46 648	234	552 239	2 803
» 02 11, 12	Trykkfarge.....	»	18 258	162	167 105	1 678
» 03 30	Fernisser, tørrøljer og politur, ikke spiritusholdige.....	»	83 981	543	815 224	5 444
	<b>54. Medisinske og farmasøytiske produkter.</b>					
541	Medisinske og farmasøytiske produkter.....	kg	139 438	4 508	1 487 890	29 615
» 01 00	Vitaminer og vitaminpreparater.....	»	2 816	273	15 240	1 764
» 02 00	Bakteriologiske produkter.....	»	396	1 555	592	1 612
» 03 00	Antibiotica.....	»	4 421	578	19 015	3 123
» 04 00	Morfin, kokain, kinin m. v.....	»	469	59	6 333	447
	<b>55. Eteriske oljer, parfymen, kosmetikk, såpe og andre rensedmidler.</b>					
551	Eteriske oljer og essenser.....	kg	10 662	558	98 582	5 165
552	Parfymen, kosmetikk, såpe, rensed- og vaskemidler.....	»	34 614	297	244 579	1 763
	<b>56. Gjødningsstoffer, ikke rå.</b>					
561	Gjødningsstoffer, ikke rå.....	kg	11 332 456	2 884	95 180 797	25 398
» 02 11	Superfosfat, singel.....	»	—	—	—	—
» 02 12	Superfosfat, dobbel.....	»	—	—	—	—
» 02 21	Tomasfosfat.....	»	399 600	64	5 758 996	905
» 03 11	Klorkalium (kaliumklorid).....	»	2 910 637	726	39 100 102	10 633
» 03 12	40 % kaligjødning.....	»	2 403 390	547	21 797 562	4 623
» 03 14	50 % kaligjødning.....	»	4 120 483	1 005	11 911 829	2 964
» 03 19	Annen kaligjødning.....	»	179 650	56	709 874	223
	<b>59. Sprengstoffer og forskj. kjemiske produkter.</b>					
591	Sprengstoffer.....	kg	17 761	836	238 400	7 460
» 02 22	Fenghetter, alle slags.....	»	14 199	785	115 263	5 991
599	Forskjellige kjemiske produkter.....	»	1 816 155	8 008	21 330 644	89 826
» 01 11	Celluloid, uforarb. og i plater.....	»	7 337	104	69 210	1 065
» 01 13	Polyvinylklorid (PVC).....	»	135 740	588	960 833	4 114
» 01 14	Fenolformaldehyd.....	»	11 996	59	172 795	763
» 01 15-18	Kunstharpikser og pressmasser i. e. n.....	»	543 360	2 862	5 857 366	32 352
» 01 19	Halvfabrikater av kunststoffpressmasser.....	»	82 137	899	902 031	10 219

Tabell 5 (forts.). Innførsel. — Undergrupper og viktigere varer.

Statistisk nummer	Undergrupper og varer	Mengde-enhet	November 1956		Januar—november 1956	
			Mengde	Verdi	Mengde	Verdi
599 02 11	Insektpulver og insekt-, sopp- og ugrasfordrivende preparater .....	kg		1 000 kr.		1000 kr.
» 03 11-19	Stivelse .....	»	5 540	83	845 635	4 353
» 04 11	Kasein (ostestoff) .....	»	259 752	335	2 872 320	3 722
» 04 26	Hud- og lærlim .....	»	3 942	14	125 690	465
» 04 27	Bein- og hornlim .....	»	23 525	72	223 779	672
» 04 42	Appreturstoffer .....	»	60 713	134	675 392	1 432
» 09 31	Metalloksyder i e. n. ....	»	46 637	174	397 948	1 730
			18 873	95	383 230	1 404
	<b>61. Lær, lærvarer og beredte pelskinn.</b>					
611	Lær og skinn .....	kg	86 148	3 275	641 886	22 249
» 01 22	Andre huder og skinn, garvet, vekt under 1 kg pr. stk. ....	»	6 249	147	45 155	1 132
	Skinn, alunerte, bronserte, sjagrinerete m. v.:					
» 01 31	vekt over 2 kg pr. stk. ....	»	16 060	423	134 374	3 347
» 01 32	vekt 1—2 kg, pr. stk. ....	»	8 290	389	63 532	2 720
» 01 33	vekt under 1 kg pr. stk. hanskesskinn. ....	»	2 304	175	17 270	1 522
» 01 34	vekt under 1 kg pr. stk., andre. ....	»	26 537	1 893	171 006	11 705
612	Arbeider av lær og skinn unnt. klær	»	25 335	578	211 544	4 669
613	Beredte pelsskinn.....	»	2 134	492	23 613	5 162
	<b>62. Gummivarer.</b>					
621	Gummi i plater, stenger, rør m. v.	kg	205 147	1 372	2 096 569	13 814
» 01 11	Slanger og rør.....	»	53 931	458	886 457	6 358
» 01 12	Plater, snorer, blokker, valser .....	»	151 177	913	1 204 795	7 405
629	Ferdige artikler av gummi i e. n. ....	»	277 383	3 203	2 710 260	30 970
» 01 11	Automobildekk .....	»	201 935	2 036	1 792 212	18 481
» 01 16	Sykkeldekk .....	»	9 886	85	160 471	1 294
» 01 17	Tralledekk .....	»	7 088	54	73 574	610
» 01 21	Innerringer for automobiler .....	»	12 649	130	123 534	1 377
» 09 13	Maskinreimer av gummi og balata, tollbare	»	4 215	88	41 638	962
	<b>63. Arbeider av tre og kork, unntatt møbler.</b>					
631	Finér, møbelplater, trefiberplater, profilerte lister, stav .....	..	..	1 835	..	20 048
» 01 11	Alminnelig finér .....	kg	272 143	1 178	2 894 936	10 828
» 02 11	Møbelplater .....	»	63 439	110	1 081 612	1 936
» 02 12	Kryssfinér .....	»	218 280	498	2 928 304	6 952
632	Arbeider av tre i e. n. ....	»	49 868	419	571 918	3 865
» 09 21-24	Dreierarbeid .....	»	12 361	68	110 198	677
» 09 35	Lester .....	»	4 309	85	51 046	916
633	Arbeider av kork.....	»	14 410	113	179 429	1 608
	<b>64. Papir og papp og arbeider herav.</b>					
641	Papir og papp .....	kg	595 433	1 933	7 291 611	19 740
» 03 31	Pakkpapir uten trykk .....	»	58 070	67	1 930 184	2 468
» 04 21	Papp, unnt. bølgepapp og bygningspapp. ....	»	46 828	142	862 864	1 606
» 05 11	Ullpapp og råpapp av filler .....	»	80 059	71	658 577	605
» 08 11	Tapetpapir m. v. ....	»	5 518	36	74 361	282
» 19 31	Vegetabilsk pergament .....	»	119 337	417	913 765	3 201
642	Arbeider av papirmasse, papir og papp .....	»	61 433	986	505 370	7 783
» 09 14	Karbon- og blåpapir .....	»	5 913	167	58 024	1 726
	<b>65. Garn, metervarer og ferdige tekstiler.</b>					
651	Garn og tråd.....	kg	919 671	14 468	8 858 824	138 414
» 01 00	Tvunnet silke og annet silkegarn og tråd	»	2 084	360	18 634	3 183

Tabell 5 (forts.). Inførsel. — Undergrupper og viktigere varer.

Statistisk nummer	Undergrupper og varer	Mengde- enhet	November 1956		Januar—november 1956	
			Mengde	Verdi	Mengde	Verdi
				1 000 kr.		1000 kr.
651 02 11	Ullgarn, ufarget .....	kg	74 303	2 288	724 693	20 204
» 02 12	Ullgarn, farget og melert .....	»	76 275	2 638	688 554	23 538
	Bomullsgarn:					
» 03 11	enkelt, ubleikt.....	»	159 979	1 843	1 466 723	17 294
» 03 12	to- eller flertr., ubleikt, til fiskeribruk.	»	77 289	976	638 228	7 778
» 03 13	to- eller flertr., ubleikt, annet.....	»	53 207	810	645 532	8 823
» 04 11	enkelt, bleikt .....	»	3 029	32	31 255	405
» 04 12	to- eller flertr., bleikt.....	»	5 725	104	129 684	3 126
» 04 13	enkelt, farget eller trykt.....	»	2 594	33	30 092	529
» 04 14	to- eller flertr., farget eller trykt.....	»	23 402	1 157	214 186	9 715
	Lin- og hampegarn:					
» 05 11	enkelt, ubleikt til fiskeribruk.....	»	48 495	429	499 430	4 449
» 05 12	enkelt, ubleikt, annet.....	»	36 192	331	187 583	1 746
» 05 14	enkelt, bleikt, annet.....	»	6 933	118	117 030	1 603
» 05 21	to- eller flerlagt, ubleikt, til fiskeribruk	»	4 537	56	44 987	538
» 05 22	ubleikt, annet .....	»	7 274	73	54 158	688
» 05 25	Linråd, to- el. flerlagt, farget eller trykt	»	5 808	198	39 008	1 333
» 05 31	Bindegarn, utjæret .....	»	11 695	25	346 897	805
» 05 32	Kabelgarn, utjæret.....	»	19 676	173	149 411	1 113
» 06 10-19	Kunstsilke (rayon), spunnet og uspunnet	»	98 073	2 105	977 166	23 915
» 06 21	Garn av cellul (rayonnull), ufarget.....	»	6 513	94	83 866	1 190
» 06 22	Garn av cellul (rayonnull), farget, trykt el. melert .....	»	5 942	159	79 552	1 838
» 09 11-14	Jutegarn og jutetråd.....	»	76 094	207	836 322	2 509
» 09 20	Garn av bast, kokos og andre plantetrevler	»	113 102	216	838 017	1 615
652	Metervarer av bomull.....	»	711 615	13 967	6 331 192	124 895
» 01 11	Tøyer, herunder seilduk, ufarget og ubleikt, vekt minst 180 g pr. $\frac{1}{4}$ m <sup>2</sup> .....	»	69 839	730	383 331	3 941
» 01 12	Dunlerret, ubleikt .....	»	23 452	838	169 160	6 059
» 01 19	Andre ubleikete varer .....	»	79 709	1 048	862 400	10 435
» 02 12	Tøyer, bleikete, fargede, trykte m. v., vekt minst 100 g pr. $\frac{1}{4}$ m <sup>2</sup> .....	»	28 806	293	235 897	2 755
» 02 13	Dreiel og damask .....	»	1 831	44	17 892	409
» 02 14	Dunlerret, ensfarget el. bleikt .....	»	2 644	85	32 250	1 135
» 02 15, 16	Floyelsvevde stoffer, herunder plysj .....	»	33 486	711	248 216	5 300
» 02 19	Andre varer, trykte .....	»	75 152	1 607	909 322	21 037
» 02 29	Andre varer, flerfargede, ikke trykte....	»	146 557	2 790	1 378 324	25 853
» 02 31	Gas til bruk i sykepleien.....	»	7 113	162	77 947	1 492
» 02 39	Andre varer, helt ensfargede.....	»	163 160	4 221	1 279 730	33 559
» 02 49	Andre varer, bleikete.....	»	79 866	1 440	736 723	12 920
653	Metervarer av silke, ull, lin m. v....	»	738 084	15 182	8 083 510	157 626
» 01 10	Tøyer m. v. av natursilke, ren eller med inntil 20 % annet spinnestoff eller met- talltråd m. v.....	»	662	167	8 159	2 271
» 01 20	Andre tøyer m. v. av natursilke.....	»	248	44	3 426	563
» 02 11	Møbelstoffer .....	»	48 978	1 474	363 350	11 079
» 02 19	Tøyer m. v. av ull, ikke ellers nevnt, vekt pr. $\frac{1}{4}$ m <sup>2</sup> t. o. m. 55 g .....	»	10 992	555	89 161	4 173
» 02 20	Tøyer m. v. av ull, vekt pr. $\frac{1}{4}$ m <sup>2</sup> over 55 g	»	72 915	3 273	807 186	36 976
» 03 11	Tøyer, bleikete og ubleikete, (hv. u. seilduk), vekt minst 110 g pr. $\frac{1}{4}$ m <sup>2</sup> , av lin og hamp .....	»	29 519	249	243 267	2 048
» 03 12	Dreiel og damask av lin og hamp.....	»	3 345	76	30 091	642
» 04 11	Ufarget sekk-, pakk- og betrekkerret av jute .....	»	250 192	706	3 374 471	9 295
» 05 10	Vevde tøyer av kunstsilke (rayon) .....	»	155 829	5 026	1 241 893	48 859
» 05 28	Andre varer, trykte el. fargede, av cellul (rayonnull) o. l. ....	»	116 700	2 709	1 473 418	33 648
» 05 29	Andre varer, av cellul (rayonnull) o. l.....	»	9 503	188	143 805	2 520
» 07 00	Trikot og nettstoff av kunstsilke (rayon)	»	6 089	232	16 811	866
654	Bånd, kniplinger, broderier, tyll m. v.	»	58 255	2 986	459 834	24 387
» 01 10	Blonder, kniplinger m. v. av natur- og kunstsilke .....	»	3 191	579	24 929	4 690
» 01 51	Blonder, kniplinger m. v. av bomull....	»	1 528	217	13 478	1 864



Tabell 5 (forts.). Innførsel. — Undergrupper og viktigere varer.

Statistisk nummer	Undergrupper og varer	Mengde- enhet	November 1956		Januar—november 1956	
			Mengde	Verdi	Mengde	Verdi
				1 000 kr.		1000 kr.
654 01 61	Broderte gardinstoffer av bomull.....	kg	570	33	7 029	394
» 01 62	Andre gardinstoffer av bomull.....	»	9 537	370	60 048	2 312
» 02 20	Bånd av kunstsilke (rayon).....	»	5 308	434	44 979	3 992
» 03 12	Bånd av bomull og lin m. v.....	»	5 660	191	50 042	1 781
» 03 21—23	Snorer av silke (også i forbindelse m. andre materialer).....	»	27 004	827	205 074	6 126
655	Spesialartikler av ull, bomull lin m. v.....	»	354 200	3 994	3 103 246	35 403
» 01 11	Filtaktige vevnader til industribruk av ull	»	8 290	414	118 225	5 362
» 01 12	Filt og presseduk av ull, til teknisk bruk	»	1 181	32	8 099	236
» 01 19	Annen ullfilt.....	»	4 377	114	52 986	1 248
» 01 32	Presseduk og filtaktige vevnader til industribruk, av bomull.....	»	17 991	503	114 069	2 720
» 02 00	Hatteemner av filt.....	»	1 904	216	27 603	3 091
» 04 13	Voksduk.....	»	45 202	493	292 841	3 341
» 04 19	Tekstilvarer, spartlet, malt m. v., i. e. n.	»	48 033	731	393 726	6 335
» 06 41	Fiskegarn og noter, av bomull.....	»	—	—	689	14
» 06 42	Fiskegarn og noter av lin, hamp o. l.....	»	1 395	12	27 458	230
» 09 14	Bomullsvatt.....	»	11 233	116	101 012	1 006
» 09 21	Pussegarn (tvist).....	»	117 443	293	1 231 174	3 102
656	Ferdige tekstilvarer i. e. n.....	»	118 497	1 757	616 263	12 682
» 01 12	Hamp- og jutesekker, nye.....	»	75 738	209	308 003	1 037
» 04 15	Dekketøy, laken, håndklær m. v. av bomull, lin o. l. stoffer.....	»	14 917	365	78 540	2 108
657	Golvtepper, golvmatter, linoleum o. l.	»	736 387	2 932	7 180 429	25 723
» 01 14	Golvtepper av ull, plysjartede, avpassede og sammensydde m. v.....	»	34 217	589	150 041	2 797
» 04 11	Linoleumsimitasjoner.....	»	282 361	567	2 184 219	4 229
» 04 12	Linoleum o. l. stoffer.....	»	393 717	1 493	4 708 923	17 136
	<b>66. Produkter av ikke-metalliske mineraler, ikke ellers nevnt.</b>					
661	Brent kalk, sement og forskj. byggematerialer, unnt. glass- og eirvarer.....	kg	2 319 779	1 242	20 722 162	9 842
» 02 00	Sement.....	»	400 103	137	4 155 131	1 285
» 09 14, 15	Fliser og rør av asbestement.....	»	222 909	207	2 022 612	1 539
» 09 18	Bølgede plater av asbestement.....	»	—	—	271 124	131
» 09 19	Avstøpninger og former av sement, ellers.....	»	937 849	359	1 522 286	563
» 09 21	Gipsplater i forb. med andre materialer.....	»	445 929	210	5 788 624	2 346
» 09 31	Arbeider av asfalt.....	»	62 612	80	2 568 587	1 416
662	Teglverksprodukter o. l. ....	..	..	1 934	..	19 317
» 01 10	Murstein alminnelig, hv. u. molerstein.....	stk.	64 000	31	257 610	105
» 01 21	Takstein, uglaserte.....	»	343 955	170	2 663 915	1 443
» 01 31	Drensrør og andre uglaserte rør.....	kg	2 020 863	248	24 802 364	3 257
» 01 32	Glaserte rør.....	»	545 106	197	7 429 267	2 502
» 01 41	Forblendstein, profilstein o. l. uglaserte.....	»	31 964	29	2 087 368	991
» 02 11	Fliser under 15 mm tykkelse, uglaserte.....	»	110 105	97	1 164 528	1 072
» 02 12	Fliser under 15 mm tykkelse, glaserte.....	»	50 605	76	1 177 968	1 649
» 03 13	Chamottestein over 55 mm's tykkelse.....	»	379 505	154	3 832 469	1 540
» 03 14	Annen ildfast stein over 55 mm's tykkelse.....	»	777 055	591	5 564 838	3 610
» 03 15	Chamottestein av mindre tykkelse.....	»	31 427	19	814 024	387
» 03 16	Annen ildfast stein av mindre tykkelse.....	»	120 571	73	1 873 462	1 087
663	Andre arb. av ikke-met. mineraler, unnt. glass og leire.....	..	..	2 627	..	26 624
» 01 22	Tresliperisteiner, kunstige.....	stk.	—	—	54	1 134
» 01 50	Smergel, karborundum o. l., formet eller støpt.....	kg	9 194	123	96 279	1 467
» 02 10	Smergel- og sandlerret m. v.....	»	6 963	107	75 860	1 226
» 02 20	Smergel og sandpapir m. v.....	»	10 486	98	138 118	1 289
» 03 11	Bremsebånd.....	»	3 938	63	40 174	609
» 05 11	Elektrode masse (herunder elektrodekull og elektrodekitt).....	»	—	—	134 937	185
» 05 22	Grafittelektroder.....	»	138 847	557	1 623 940	5 809
» 05 23	Kullelektroder.....	»	550 741	944	3 919 962	6 418

Tabell 5 (forts.). Innførsel. — Undergrupper og viktigere varer.

Statistisk nummer	Undergrupper og varer	Mengde- enhet	November 1956		Januar—november 1956	
			Mengde	Verdi	Mengde	Verdi
				1 000 kr.		1000 kr.
663 05 31	Kulbørster .....	kg	1 753	163	15 660	1 387
» 06 41	Isolasjonsmasse (ikke asbest) .....	»	5 148	11	553 579	1 783
664	Glass .....	»	2 737 205	1 804	17 842 905	14 970
» 01 00	Glassmelte, glasskår, glasspulver, emaljemasse og glassvmasse .....	»	1 811 028	441	9 702 961	2 633
» 03 12	Vindusglass .....	»	551 050	623	4 948 960	5 544
» 04 20	Ufollert glass i plater m. v. hvorunder speilglass .....	»	79 533	250	820 733	2 565
» 07 00	Dobbeltglass og annet sikkerhetsglass m. v. uten metalltrådnlegg .....	»	78 967	207	715 131	1 767
665	Arbeider av glass .....	»	279 136	1 286	3 487 666	11 777
» 01 11	Ølflasker av mørk masse .....	»	9 792	7	880 579	499
» 01 30	Medisinflasker, sylteglass m. v. ....	»	70 996	175	764 536	1 789
» 02 10	Glasserviser og andre art. til hush.bruk, slipte, etsede m. v. ....	»	25 272	207	154 989	1 267
» 02 20	Glasserviser og andre art. til hush.bruk ellers .....	»	72 239	278	538 842	1 871
666	Pottemakerarbeid, fajanse og porselen .....	»	74 800	625	927 958	6 604
» 02 11	Fajanse, hvit eller ensfarget i. e. n. ....	»	11 637	77	103 205	630
» 02 12	Fajanse annet, i. e. n. ....	»	33 823	255	494 223	2 846
» 03 13	Porselen ell. bisquitt, to- ell. flerfarget	»	26 456	267	280 792	2 849
	<b>67. Sølv, platina, edelstener og perler, gullsmedarbeider og bijouteri.</b>					
671	Sølv og platina .....	g	5 708 785	1 243	55 677 628	12 846
» 01 11	Rått sølv .....	»	978 000	215	20 951 699	4 484
» 01 12	Sølvplater, glatte, valsede .....	»	4 404 770	876	30 649 456	6 130
» 02 11	Rå platina .....	»	5 000	107	51 024	1 093
672	Ekte og uekte steiner og perler .....	»	5 046	47	366 085	660
673	Gullsmedarbeider og bijouteri .....	..	..	803	..	5 381
	<b>68. Uedle metaller.</b>					
681	Jern og stål .....	kg	48 207 994	57 087	526903834	603 962
» 01 00	Rujern .....	»	1 378 626	799	14 511 588	7 496
» 03 12	Smi- og valseemner, smeltestykker .....	»	1 136 190	880	7 371 872	5 441
» 04 11—17	Verktøystål .....	»	70 938	331	970 015	3 793
» 04 24	Rundtjern over 10 mm. i diam., nedsatt toll	»	2 681 754	2 512	28 279 381	25 453
» 04 25	Annet stål, stang- og boltjern over 10 mm og flatjern over 3 mm tykke og inntil 150 mm brede, nedsatt toll .....	»	1 952 627	1 891	27 924 196	25 503
» 04 26	Rundtjern over 10 mm. i diam., tollfritt ..	»	304 034	357	3 924 056	4 606
» 04 27	Annet stål-, stang- og boltjern over 10 mm. og flatjern over 3 mm. tykke og inntil 150 mm. brede, tollfritt .....	»	65 302	94	1 700 578	2 104
» 04 28	Rundt jern t. o. m. 10 mm. i diam. ....	»	1 442 558	1 278	17 166 187	15 261
» 04 32	U- og H-jern ikke rustfritt .....	»	2 767 593	2 627	27 122 732	24 349
» 04 34	Vinkeljern, ikke rustfritt .....	»	3 119 749	3 129	29 477 716	27 197
» 04 36	T-jern, ikke rustfritt .....	»	170 285	165	2 900 528	2 795
» 04 39	Annet profiljern, ikke rustfritt .....	»	400 970	417	7 382 509	7 436
» 04 51, 59	Annet stål, stang-, bolt- og flatjern av mindre dimensjoner .....	»	552 133	558	4 727 241	4 858
	Jern- og stålplater, også av legert stål, uten overdrag:					
» 05 11	Skipplater .....	»	7 581 662	9 079	78 917 373	80 497
» 05 13	Plater under 3 mm, ikke rustfrie .....	»	3 150 178	4 345	36 360 804	46 700
» 05 14	Plater under 3 mm, rustfrie .....	»	152 484	1 420	2 123 066	19 208
» 05 15	Andre plater t. o. m. 4.75 mm. ....	»	512 420	596	9 382 620	10 416
» 05 16	Andre plater 4.76 mm. og over .....	»	5 964 587	6 334	54 321 616	56 639
» 06 11—19	Båndjern .....	»	3 509 629	3 771	31 000 725	36 455
	Jern- og stålplater, også av legert stål med overdrag:					
» 07 11	Fortinnede .....	»	1 782 666	2 881	29 396 343	46 524

Tabell 5 (forts.). Innførsel. — Undergrupper og viktigere varer.

Statistisk nummer	Undergrupper og varer	Mengde-enhet	November 1956		Januar—november 1956	
			Mengde	Verdi	Mengde	Verdi
				1000 kr.		1000 kr.
681 07 12	Bølgeblikk .....	kg	309 107	412	5 265 948	7 053
» 07 13	Galvaniserte.....	»	557 010	758	6 051 976	8 282
» 07 19	Andre .....	»	400 624	718	1 329 216	2 476
» 08 00	Jernbane- og sporvognskinner.....	»	1 295 685	1 579	5 216 689	5 482
» 11 00	Sporveksler, traversjern, tøybolter, sviller .....	»	—	—	157 753	210
» 12 11—14	Trukket tråd med tykkelse 1.5 mm og over .....	»	516 900	827	7 952 132	11 598
» 12 21—24	Trukket tråd med tykkelse under 1.5 mm .....	»	133 620	324	1 706 362	3 625
» 12 40	Annen uforarbeidet tråd .....	»	2 237 381	1 924	32 409 896	28 284
» 13 11	Rør og rørforbindelser av godstykkel- se inntil 1.8 mm .....	»	132 308	462	2 000 911	7 540
» 13 12	Smijernsrør- og rørforbindelser .....	»	474 758	798	7 206 382	11 619
» 13 13	Stålrør og -rørforbindelser .....	»	1 452 007	3 291	15 595 748	32 201
» 13 14	Aduserte rør og rørforbindelser.....	»	12 979	80	120 651	759
» 14 11	Støpejernsrør og -rørforbindelser.....	»	1 767 914	1 584	24 096 673	20 304
682	Kopper .....	»	877 230	5 922	15 461 481	108 326
» 01 10	Kopper, rått .....	»	108 683	619	3 584 681	23 942
» 02 11	Kopperplater .....	»	85 408	696	657 426	5 911
» 02 14	Kopper- og bronsetråd.....	»	414 558	2 472	7 461 805	52 351
» 02 15	Kopper- og bronserør og rørforbindelser upolerte .....	»	33 859	382	394 365	4 475
» 02 16	Kopperskinner .....	»	11 193	84	143 404	1 162
» 02 21	Messingplater .....	»	45 564	333	451 713	3 418
» 02 22	Messingstenger, alle slags .....	»	7 527	44	55 599	373
» 02 24	Messingrør og rørforbindelser .....	»	43 071	340	494 419	4 490
» 02 25	Messingbolt- og skinner .....	»	21 728	180	153 889	992
683	Nikkel.....	»	1 627 213	10 126	39 718 556	233 738
» 01 11	Nikkelkoppermatte .....	»	1 611 607	9 992	39 499 832	231 448
» 02 24	Nysølv i plater og stenger.....	»	11 548	98	181 930	1 848
684	Aluminium .....	»	181 975	1 208	2 986 221	18 007
» 01 13	Aluminium, rå .....	»	1 000	5	1 112 319	4 563
» 02 14	Aluminiumplater og -bånd .....	»	117 151	765	828 214	5 491
» 02 15	Bolt, stenger, lengder og profiler av alum. Bly .....	»	41 789	289	708 216	4 838
685	Bly .....	»	1 096 891	2 834	9 509 256	22 633
» 01 11	Bly, rått.....	»	779 248	1 789	7 677 254	17 643
» 02 11	Bly i ruller, stenger og plater .....	»	175 980	688	886 557	2 647
» 02 12	Bly i rør, tråd og spiker, klinkplater og ringer .....	»	26 646	81	207 869	656
686	Sink .....	»	465 753	1 010	2 596 657	5 769
» 01 11	Sink, rå .....	»	241 341	443	1 449 042	2 713
» 02 16	Sink, andre plater og bånd, unnt. klisje- sink og offsetsink .....	»	206 658	508	930 671	2 202
687	Tinn .....	»	100 511	1 580	602 965	8 403
» 01 11	Tinn, rått.....	»	66 049	1 110	329 567	5 204
» 02 11	Tinn i ruller, stenger, plater m. v.....	»	19 977	307	126 126	1 652
689	Forskjellige ikke jernholdige uedle metaller .....	»	73 054	710	535 217	4 570
	<b>69. Arbeider av uedle metaller.</b>					
691	Skytevåpen og ammunisjon.....	kg	94 181	1 214	941 553	16 241
» 02 11	Hagleværer og deler .....	»	1 014	73	23 224	2 535
» 03 31	Patronhylser .....	»	606	10	216 104	2 322
699	Arbeider av uedle metaller, ikke el. nevnt .....	..	..	24 508	..	225 769
» 01 12	Jern- og stålkonstruksj. for bygn.....	kg	470	1	65 411	150
» 03 11, 12	Jern- og ståltrådtau .....	»	91 875	243	1 204 282	3 492
» 06 21	Duk av kopper og bronse .....	»	2 891	85	26 280	874
» 07 21, 22	Trådstift.....	»	19 820	125	120 580	895
» 07 61—64	Skruer, blanke el. med overdrag .....	»	27 624	194	368 510	2 449
» 07 71	Andre skruer, bolter, nagler m. v. 13 mm og under i diam.....	»	55 779	332	713 092	3 617
» 07 72	Do. over 13 mm i diam. ....	»	51 336	253	992 542	3 297
» 07 82	Skruer av kopper, messing m. v.....	»	9 563	123	126 638	1 742
» 12 11—56	Redskap og verktøy .....	..	..	5 453	..	54 982
» 17 11	Skåser, polerte, ikke til medisinsk bruk..	kg	1 912	143	17 041	1 062
» 17 15	Barberhøvler .....	»	9 299	890	77 278	6 162

Tabell 5 (forts.). Innførsel. — Undergrupper og viktigere varer.

Statistisk nummer	Undergrupper og varer	Mengde-enhet	November 1956		Januar—november 1956	
			Mengde	Verdi	Mengde	Verdi
699 17 16	Barberblad .....	kg	2 441	1000 kr. 229	26 216	1 000 kr. 2 483
» 18 11	Låser, av jern og stål.....	»	17 285	253	170 777	2 455
» 18 13, 14	Hengsler, vindus- og dørbeslag.....	»	30 375	412	402 478	4 280
» 18 16	Vognhjul, blokker, m. v. av jern og stål	»	134 503	903	1 114 854	7 083
» 18 21, 22 } » 29 79 } » 18 31—39 }	Armaturløp av kopper m. v.....	»	54 000	1 186	627 364	14 059
» 21 11	Låser, hengsler, dør- og vindusbeslag m. v. av kopper m. v.....	»	7 142	233	93 970	3 035
» 21 12	Tanker og beholdere av jernpl. 3 mm el. tykkere .....	»	64 514	592	344 188	1 836
» 21 12	Fustasjer av jern og stål.....	»	165 654	249	643 285	896
» 29 19	Kjettinger med godstykkelse over 8 mm, ankere, dreggere og lenker.....	»	245 326	408	2 565 952	4 448
» 29 22	Fjærer av vekt 1 kg el. mer pr. stk. unnt. saksefjærer .....	»	12 638	69	254 271	970
» 29 23	Fjærer av mindre vekt.....	»	13 925	194	162 238	1 775
<b>71. Ikke-elektriske maskiner.</b>						
711	Primærkraftmaskiner .....	..	..	16 482	..	101 843
» 01 19	Vann- og dampkjeler, unnt. elektr.....	kg	96 510	298	753 923	5 284
» 02 00	Forvarmere av støpejern .....	»	39 208	847	306 475	2 891
» 03 13	Dampmaskiner og deler .....	..	..	677	..	1 682
» 05 11	Motorer til motorvogner og- sykler.....	stk.	1 214	609	15 134	6 734
» 05 21	Stasjonære bensinmotorer .....	»	69	62	2 281	1 283
» 05 22	Stasjonære dieselmotorer .....	»	77	651	864	7 450
» 05 31	Båtmotorer: bensinmotorer .....	»	41	60	880	1 428
» 05 32	» dieselmotorer .....	»	28	9 548	415	34 579
» 05 34	» råoljemotorer .....	»	—	—	17	116
» 05 40	Deler til alle slags forbrenningsmotorer..	..	..	2 569	..	29 579
» 09 00	Vannturbiner og deler .....	..	..	1 051	..	3 950
712	Landbruksmaskiner og -redskap, unntatt håndredskap.....	..	..	776	..	18 769
» 01 51, 52	Såmaskiner .....	stk.	4	5	474	803
» 01 61—65	Gjødselspredere .....	»	1	8	327	508
» 02 21, 22	Slåmaskiner .....	»	117	18	3 793	3 390
» 02 23, 24	Selvbindere .....	»	25	61	209	682
» 02 25	Deler til slåmaskiner og selvbindere.....	..	..	7	..	944
» 02 41, 42	Skurtreskere .....	stk.	19	211	386	4 728
» 02 43, 44	Treskeverk .....	»	4	13	17	59
» 03 11	Mjølkemaskiner .....	»	61	22	1 889	824
» 03 12	Deler til mjølkemaskiner .....	..	..	38	..	697
» 03 16	Meierimaskiner (unnt. mjølkesepp.)ogdeler	..	..	213	..	1 221
713	Traktorer .....	..	..	4 616	..	69 494
» 01 31	Traktorer for jord- og skogbruk: med 2 hjul .....	stk.	44	117	1 228	3 273
» 01 32—34	med 3 eller 4 hjul .....	»	292	2 723	4 121	36 475
» 01 35	med belter .....	»	—	—	26	321
» 01 39	deler .....	..	..	349	..	5 698
» 01 42	Andre traktorer: med hjul .....	stk.	5	239	393	4 275
» 01 43	med belter .....	»	10	806	180	13 766
» 01 49	deler til andre traktorer .....	..	..	381	..	5 687
714	Kontormaskiner .....	..	..	3 647	..	34 735
» 01 11	Skrivemaskiner .....	stk.	756	420	15 922	7 401
» 01 12	Deler til skrivemaskiner .....	..	..	149	..	1 145
» 02 11	Duplikatorer .....	stk.	187	114	1 253	872
» 02 13	Kassekontrollapparater .....	»	65	229	697	2 162
» 02 15	Regnemaskiner .....	»	600	898	7 629	7 067
» 02 17	Bokholderimaskiner .....	»	117	731	1 243	7 860
» 02 25	Maskiner til hullkortanl. og deler.....	..	..	393	..	2 761
715	Maskiner for metallbearbeiding.....	..	..	3 735	..	31 288
» 01 11	Dreiebenker og deler .....	..	..	1 318	..	8 399
» 01 12	Fresemaskiner og deler .....	..	..	329	..	5 013
» 01 13	Jernhevelmaskiner og deler.....	..	..	270	..	1 209
» 01 14	Slipe- og polérmaskiner og deler.....	..	..	511	..	3 923
» 01 15	Gjengemaskiner for metall og deler.....	..	..	209	..	681

Tabell 5 (forts.). Innførsel. — Undergrupper og viktigere varer.

Statistisk nummer	Undergrupper og varer	Mengde-enhet	November 1956		Januar—november 1956	
			Mengde	Verdi	Mengde	Verdi
				1000 kr.		1000 kr.
715 01 16	Boremaskiner og deler .....	..	..	26	..	413
» 01 17	Blikkbearbeidingsmaskiner og deler.....	..	..	74	..	561
» 01 19	Andre verktøymaskiner og deler .....	..	..	839	..	8 940
» 02 00	Maskiner for metallbearbeiding og deler unntatt verktøymaskiner .....	..	..	159	..	2 150
716	<b>Andre ikke-elektriske maskiner.....</b>	..	..	<b>32 775</b>	..	<b>321 987</b>
» 01 11	Håndpumper og deler .....	kg	46 056	181	168 457	896
» 01 12	Maskinpumper og deler .....	..	..	2 087	..	18 296
» 02 11	Værettraller, motordrevne .....	stk.	19	544	202	4 502
» 03 11	Vinsjer, ankerspill, capstans og deler....	..	..	478	..	3 640
» 03 14	} Elektrotaljer .....	..	..	124	..	713
» 03 16, 17		..	..	..	..	..
» 03 15	Gravemaskiner .....	..	..	1 617	..	10 089
» 04 11	Sagbruks- og høvlermaskiner og deler...	..	..	157	..	1 215
» 04 12, 19	Andre trebearb.maskiner og deler.....	..	..	150	..	3 376
» 05 11	Pressluftverktøy og deler .....	..	..	250	..	3 181
» 05 12	Pressluftbergboremaskiner, selvrotende, og deler .....	..	..	388	..	4 977
» 05 19	Andre pressluftmaskiner og deler.....	..	..	321	..	5 356
» 06 11—39	Mask. for tresl. og papirfabr.....	..	..	2 259	..	21 775
» 07 21	Settemaskiner for trykkerier og deler....	..	..	217	..	3 844
» 07 22	Trykkemaskiner for papir, papp, metaller m. v. ....	..	..	1 108	..	6 926
» 08 13	Vaskemask. for hushold.bruk .....	..	..	1 222	..	13 459
» 08 14	Spinne- og tvinnemaskiner og deler.....	..	..	180	..	4 068
» 08 21	Strikkemaskiner .....	stk.	549	241	6 252	3 957
» 08 22	Deler til strikkemaskiner .....	..	..	86	..	699
» 08 25	Spole- og varpemaskiner og deler .....	..	..	33	..	747
» 08 26	Vevemaskiner (unnt. jacquardmaskiner) og deler .....	..	..	102	..	1 647
» 11 11	Symaskiner .....	stk.	2 109	962	26 706	10 603
» 11 13	Deler til symaskiner .....	..	..	162	..	1 712
» 12 13	Større kjøle- og fryseanlegg, h. u. ammoniakkompressorer og deler.....	..	..	1 262	..	5 877
» 12 15	Ventilatorer .....	..	..	191	..	2 535
» 13 13	Separatorer og deler i. e. n. (ikke mjølkeseparatorer) .....	..	..	516	..	4 335
» 13 17	Vekter, bronsert, forfinnet, malt m. v....	..	..	573	..	4 313
» 13 18	Skotøymaskiner og deler .....	..	..	141	..	1 515
» 13 25, 26	Luftkompressorer og deler .....	..	..	1 435	..	14 142
» 13 27	Steinkausere og deler .....	..	..	340	..	3 373
» 14 00	Kule- og rullelagre og deler.....	..	..	971	..	9 909
» 15 11	Maskinpakninger av tekstilfibrer, ikke asbest .....	kg	6 934	234	80 384	2 430
» 15 12	Maskinpakninger av asbest.....	»	10 338	152	128 923	1 759
» 15 14	Maskinaksler .....	»	72 716	283	819 802	2 660
» 15 16	Ventiler.....	»	123 382	1 142	1 367 108	9 549
» 15 18	Paternoster- og transmisjonskjeder og deler .....	..	..	191	..	1 693
» 15 21	Ferdige transmisjonsdeler (lagre, remskiver, tannhjul m. v.) .....	..	..	767	..	8 240
	<b>72. Elektriske maskiner, apparater og deler.</b>					
721	<b>Elektriske maskiner, apparater og deler .....</b>	..	..	<b>25 810</b>	..	<b>261 949</b>
» 01 11—14	Elektromotorer og deler .....	..	..	4 721	..	44 466
» 01 15	Generatorer og deler .....	..	..	929	..	22 651
» 01 21—24	Transformatorer og deler .....	..	..	352	..	4 798
» 01 31—39	Omformere, likerettere og deler .....	..	..	757	..	6 256
» 01 43	Store strømbrytere og deler.....	..	..	378	..	6 147
» 02 11	Galvaniske elementer inntil 180 g.....	kg	57 884	326	884 133	4 761
» 03 11, 12	Lysstofflamper og andre glødelamper ..	»	23 678	949	208 599	7 892
» 04 21, 25	Radiatorer .....	stk.	123 015	632	1 149 815	3 972
» 04 22	Forsterkere.....	»	19	13	567	179
» 04 23	Andre deler til radiomottakere.....	..	..	179	..	2 862

Tabell 5 (forts.). Innførsel. — Undergrupper og viktigere varer.

Statistisk nummer	Undergrupper og varer	Mengde-enhet	November 1956		Januar—november 1956	
			Mengde	Verdi	Mengde	Verdi
				1 000 kr.		1 000 kr.
721 04 31	Fjernskriveapparater .....	kg	1 379	45	19 205	2 312
» 04 32	Ultrakortbølgesendere og mottakere for telefoni og deler .....	»	5 146	318	27 194	3 092
» 04 39	Andre apparater og deler for trådløs telegrafi og kringkasting .....	»	10 476	1 012	98 622	9 259
» 04 41	Ekkolodd .....	..	..	318	..	2 585
» 05 13	Automatisk sentralbord og deler .....	kg	15 719	934	65 475	4 045
» 05 15	Automatiske telefonapparater og deler ..	»	2 867	109	51 137	3 196
» 05 16	Andre telefonapparater og deler .....	»	817	89	12 635	852
» 06 31	Elektriske strykejern .....	»	24 987	456	155 977	2 455
» 06 36, 37						
» 08 21	Forbruksmålere for elektrisitet .....	..	..	794	..	6 871
» 08 22	Voltmeters, ampèremeters, galvanometere isolasjonsmålere .....	..	..	188	..	1 833
» 08 29	Andre elektrisitetmålere og deler .....	..	..	116	..	1 692
» 11 13	Røntgenapparater og deler .....	..	..	308	..	3 103
» 12 11	Støvsugere med innebygd motor .....	stk.	5 813	896	50 958	8 412
» 12 12	Deler til støvsugere .....	..	..	208	..	2 598
	Blykomprimerte kabler, tollbare:					
» 13 11	inntil 40 mm diameter .....	kg	62 506	331	392 847	2 075
» 13 12	40—80 mm diameter .....	»	52 345	256	457 502	2 398
» 13 13	over 80 mm diameter .....	»	—	—	11 643	62
» 13 19	Andre elektriske ledninger, tollbare .....	»	97 758	940	710 624	8 019
» 19 12	Akkumulatorkar .....	»	34 321	97	259 364	785
» 19 13	Akkumulatorer og deler, unnt. kar .....	»	53 213	337	623 353	4 327
	Isolatorer av porselen m. v.:					
» 19 42	for høyspent strøm, alm. toll .....	»	86 554	348	873 625	3 598
» 19 44	for lavspent strøm, alm. toll .....	»	38 460	209	435 823	1 999
» 19 46	Isolatorer av glass, alm. toll .....	»	25 486	92	119 439	451
» 19 47	Isolatorer av kautsjuk, galalitt, bakellitt o. l. .....	»	5 412	104	52 429	1 133
» 19 51	Strømbrytere for husanlegg .....	..	..	106	..	1 281
» 19 52	Lampholdere uten strømbrytere, sikringer m. v. .....	kg	55 942	714	549 039	6 677
» 19 54	Strømbrytere for toltet under litra g. ....	..	..	1 524	..	14 271
	<b>73. Transportmidler.</b>					
731	Rullende materiell til jernbaner og sporveier .....	..	..	775	..	10 404
» 01 00	Damplokomotiver og deler .....	..	..	8	..	49
» 02 00	Elektriske lok. og deler .....	..	..	130	..	1 308
» 03 00	Bensin- og diesellok. og deler .....	..	..	57	..	1 174
» 06 11	Gods-, bremse- og tippvogner m. v. ....	stk.	—	—	134	765
» 07 00	Hjul og aksler m. v. til jernbanevogner ..	kg	482 333	580	4 860 562	6 605
732	Motorkjøretøyer .....	..	..	23 019	..	254 563
» 01 11	Nye personbiler, komplette .....	stk.	917	7 473	11 146	86 499
» 01 12	Brukte personbiler .....	»	179	1 064	2 447	14 993
» 02 11	Nye motorsyklar og sidevogner .....	»	56	78	4 182	5 994
» 03 11	Varebiler, nye .....	»	395	3 301	3 163	25 325
» 03 12	Lastebiler og lastebilunderstell med førerhus, nye .....	»	266	4 923	3 506	59 042
» 03 13	Spesialbiler, nye .....	»	12	391	114	5 403
» 04 00	Understell til personbiler .....	»	—	—	3	8
» 05 11	Understell til busser .....	»	24	815	273	9 385
» 05 12	Understell til andre motorvogner .....	»	—	—	97	1 825
» 06 20	Aksler, hjul og andre deler til automobiler og tilhengervogner .....	..	..	4 020	..	40 201
» 07 00	Aksler, hjul og andre deler til motorsyklar og side- og tilhengervogner .....	..	..	769	..	4 268
733	Andre kjøretøyer .....	..	..	553	..	4 623
» 02 11—19	Sykkeldeler .....	kg	24 005	199	373 026	2 924
734	Fly .....	..	..	52 637	..	87 481
» 01 00	Fly .....	stk.	3	51 480	18	75 015
» 03 00	Deler til fly .....	..	..	1 157	..	12 466

Tabell 5 (forts.). Innførsel. — Undergrupper og viktigere varer.

Statistisk nummer	Undergrupper og varer	Mengde-enhet	November 1956		Januar—november 1956	
			Mengde	Verdi	Mengde	Verdi
735	Skip. ....	..	..	1 000 kr. 79 141	..	1000 kr. 1 473 057
» 02 11—	<i>Skip i alt over 25 br. reg.t.</i> .....	antall	7— 33 923	78 190	113—746237	1 470 456
» 09 31, 61	Nybygde skip over 250 br.reg.t.:	og brt.				
735 02 11	Dampskip av stål: tank .....	»	—	—	5— 95 171	188 700
» 02 12, 13	Dampskip av stål: andre .....	»	—	—	2— 27 177	58 415
» 02 14	Motorskip av stål: tank .....	»	—	—	12—172626	312 728
» 02 15, 16	Motorskip av stål: andre .....	»	5— 30 515	69 700	64—357111	787 597
	Eldre skip over 250 br.reg.t.:					
» 02 21—23	Dampskip av stål .....	»	—	—	8— 11 302	17 150
02 24—26	Motorskip av stål .....	»	1— 3 209	8 300	12— 79 382	103 331
	Nybygde skip 25—249 br.reg.t.:					
» 09 11—13	Dampskip av stål .....	»	—	—	—	—
» 09 14—16	Motorskip av stål .....	»	—	—	—	—
	Eldre skip 25—249 br.reg.t.:					
» 09 21—23	Dampskip av stål .....	»	—	—	—	—
» 09 24—26	Motorskip av stål .....	»	1— 199	190	7— 1 289	1 820
	<b>81. Ferdige hus, sanitær-, varme- og lysutstyr.</b>					
811	Ferdighus og deler .....	kg	—	—	39 623	76
812	Sanitær, varme- og lysutstyr og deler .....	»	319 655	1 947	3 451 882	19 371
» 01 15	Kjeler av støpejern for damp- og oppvarmingsanlegg .....	»	85 191	202	783 352	1 563
» 01 20	Oljefyringsanlegg og deler .....	»	6 011	137	95 655	1 726
» 02 12	Sanitærutstyr, fajanse, hvit eller ensfarget .....	»	73 723	265	719 455	2 461
» 03 14, 15	Badekar av jern .....	»	35 321	90	314 153	825
» 04 14	Elektriske lommelykter forn., forkr. m. v .....	»	3 628	89	36 683	734
» 04 15, 16	Lamper m. v. av kopper m. v., forniklet m. v. ....	»	6 477	202	77 062	2 320
» 04 18	Lamper m. v. andre, unnt. forgylte m. v. ....	»	41 254	557	393 041	5 022
» 04 21	Glassutstyr til lamper og lanterner .....	»	41 740	236	493 488	2 466
	<b>82. Møbler.</b>					
821	Møbler .....	kg	21 081	218	242 341	2 472
» 02 13	Stålmøbler, bronsert, fortinnet, malt m. v.: Kontormøbler, reoler o. l. platearbeid .....	»	5 706	38	105 957	639
	<b>83. Kofferter, vesker m. v.</b>					
831	Kofferter, vesker m. v. ....	kg	6 530	190	55 321	2 151
	<b>84. Klær.</b>					
841	Klær, unntatt pelsverk .....	..	..	13 132	..	114 501
	Trikotasje:					
» 01 20	Strømper og sokker av kunstsilke (rayon) .....	kg	11 257	2 278	97 993	19 929
» 01 40	Strømper og sokker av ull .....	»	7 381	419	41 510	2 346
» 02 11, 12	Undertøy og nattøy av kunstsilke (rayon) .....	»	5 322	532	45 903	4 997
» 02 40	Undertøy og nattøy av bomull .....	»	21 724	478	246 131	5 566
	Vevde varer:					
» 04 12	Undertøy og nattøy av kunstsilke (rayon) .....	»	1 254	133	7 489	940
» 04 40	Undertøy og nattøy av bomull og lin .....	»	17 086	384	143 298	3 091
» 04 50	Skjorter, stivet .....	»	3 281	185	39 013	1 436
» 05 12	Yttertøy m. v. av kunstsilke (rayon) ..	»	3 141	465	19 452	3 127
» 05 30	Yttertøy m. v. av ull .....	»	8 788	429	53 801	4 080
» 05 40	Yttertøy m. v. av bomull og lin .....	»	4 806	191	90 749	4 182
	Diverse:					
» 08 10	Hatter, av filt .....	stk.	15 761	360	188 847	3 482
» 12 22	Vanter av bomull el. lin .....	kg	2 021	127	24 746	2 028
» 12 23	Vanter av annet stoff .....	»	5 049	423	30 866	2 337
842	Buntmakerarbeid .....	»	213	64	1 262	393
	<b>85. Skotøy.</b>					
851	Skotøy .....	kg	29 837	839	214 458	6 542
» 03 15	Tøysko med gummisåler .....	»	8 400	269	117 751	3 088
» 04 19	Kalosjer og annet gummifottøy .....	»	15 158	282	61 496	1 054

Tabell 5 (forts.). Innførsel. — Undergrupper og viktigere varer.

Statistisk nummer	Undergrupper og varer	Mengde-enhet	November 1956		Januar—november 1956	
			Mengde	Verdi	Mengde	Verdi
				1 000 kr.		1 000 kr.
	<b>86. Instrumenter o. l. (unnt. musikkinstr.), fotografiske og optiske artikler.</b>					
861	Optiske artikler, fotografiapp., medisinske app. o. l. (ikke-elekt.), måle- og kontrollapparater.....	..	..	4 766	..	49 958
» 01 11	Uinnfattede optiske brilleglass og kontaktglass .....	kg	896	117	6 492	941
» 01 14	Opt.glass m. innfatn., brenngl., lupr m.v	»	654	116	5 646	1 140
» 01 21	Kikkerter og mikroskoper .....	»	1 160	217	21 034	2 455
» 01 23	Briller og lorgnetter og deler .....	»	1 768	483	39 942	4 699
» 02 01	Håndkameraer og deler, heru. linser ....	»	1 054	153	35 640	3 488
» 09 11	Manometre og vakuummestre .....	..	..	157	..	1 419
» 09 22	Mikromettermål, toleranssmål o.l. ikke selvregistrerende måleverktøy.....	..	..	85	..	992
862	Ueksponert film, fotografisk papir m. v. ....	kg	46 585	1 585	414 220	14 290
» 01 12	Røntgenfilm .....	»	9 607	363	95 414	3 615
» 01 13	Annen ueksponert film, unntatt kinofilm	»	13 049	569	104 010	5 118
» 01 14	Fotografisk papir .....	»	19 814	493	175 444	3 968
863	Eksponert kinofilm .....	»	1 854	297	18 229	2 994
864	Ur .....	..	..	3 157	..	21 209
» 01 11	Armbåndsur av gull og platina.....	stk.	506	101	5 051	968
» 01 12	Lommeur av gull .....	»	1	2	87	24
» 01 13	Armbånds- og lommeur av sølv.....	»	97	8	1 108	87
» 01 14	Armbånds- og lommeur av annet metall..	»	37 343	2 378	220 193	14 798
» 02 13	Vekkerur .....	kg	9 768	248	62 153	2 276
	<b>89. Forskjellige ferdige varer, ikke ellers nevnt.</b>					
891	Musikkinstrumenter, grammofoner og plater .....	..	..	2 059	..	13 345
» 01 00	Grammofoner og deler .....	kg	14 855	367	94 802	2 470
» 02 12	Grammofonplater, unntatt for språk-undervisning .....	»	4 234	164	49 539	1 864
» 03 12	Pianoeer .....	stk.	340	975	1 361	3 783
892	Trykksaker.....	kg	89 756	1 189	989 325	10 548
» 01 10	Bøker og brosjyrer, heftet .....	»	19 961	256	150 905	1 691
» 01 22	Bøker, innb., utenl. forlag .....	»	12 784	298	116 883	2 099
» 02 00	Tidsskrifter, aviser og journaler.....	»	36 916	173	509 621	2 547
» 04 23	Litografiske arb., kopperstikk m. v. i to eller flere farger: trykte.....	»	4 784	121	57 712	1 567
899	Andre ferdige varer .....	..	..	4 977	..	47 773
» 05 21	Knapper, ikke overtr., og knappeformer, av steinnøtter.....	kg	79	3	7 300	141
» 05 22	Andre knapper, ikke overtr., og knappeformer .....	»	9 879	448	108 502	5 146
» 07 12	Serviser og husholdningsartikler av plastikk .....	..	..	46	..	90
» 08 11	Kjøleskap for husholdninger, inntil 0.284 m <sup>3</sup>	stk.	146	153	3 524	3 513
» 08 12	Kjøleskap for husholdninger over 0.284 m <sup>3</sup>	kg	—	—	15 905	205
» 11 11	Cellofan, sidac, viskosepapir .....	»	43 534	485	518 146	6 237
» 11 25	Arb. av plastikk, unnt. husholdn.art.....	..	..	988	..	8 570
» 13 21, 32	Malerkoster og pensler .....	kg	3 628	110	39 464	1 227
» 17 24, 25	Blyanter og blyantstifter, ikke mekaniske	»	6 220	134	45 431	1 060
» 18 12	Pipemunnstykker .....	»	173	7	1 430	63
» 18 13	Pipeartikler ellers .....	»	841	81	10 893	747
» 99 11	Glidelåser .....	»	4 379	362	47 595	3 812
	<b>92. Levende dyr, ikke til mat.</b>					
921	Levende dyr, ikke til mat .....	..	..	72	..	953
	<b>93. Skipsutstyr, ikke spes. på vareslag.</b>					
931	Skipsutstyr, ikke spes. på vareslag .....	kg	—	—	—	—



Tabell 6. Utførsel. — Undergrupper og viktigere varer.

*Exports by groups and principal commodities.*

Statistisk nummer	Undergrupper og varer <i>Groups and commodities</i>	Mengde- enhet <i>Unit</i>	November 1956		Januar—november 1956	
			Mengde	Verdi	Mengde	Verdi
001	<b>00. Levende dyr, vesentlig til mat.</b> Levende dyr, vesentlig til mat.....	stk.	14	15	74	73
011	<b>01. Kjøtt og kjøttvarer.</b> Kjøtt, ferskt eller frosset.....	kg	76 446	239	6 448 173	13 246
» 01 00	Okse- og kalvekjøtt.....	»	—	—	1 328 642	4 101
» 04 11	Fjørfe .....	»	3 426	16	8 771	43
» 09 11	Reinkjøtt .....	»	3 580	22	4 5894	249
» 09 15	Hval- og kobbekjøtt .....	»	57 299	117	4 662 529	7 256
012	Kjøtt: tørket, saltet, røykt el. kokt, ikke hermetisk .....	»	450	2	482	2
013	Kjøttvarer og kjøtthermetikk.....	»	386 727	2 269	2 018 214	11 699
» 02 21	Hermetisk kjøtt og fleisk .....	»	218 997	1 062	1 204 391	5 664
» 09 10	Posteier, buljongterninger, kjøttekstrakter m. v. ....	»	77 451	836	450 569	4 177
» 09 20	Tarmer, naturlige .....	»	88 421	359	348 076	1 764
021	<b>02. Meierivarer, egg og honning.</b> Mjølk og fløte, frisk el. sterilisert...	kg	—	—	26	0
022	Mjølk og fløte, kondensert el. tørket	»	29 520	61	221 097	434
023	Smør .....	»	383 450	2 730	4 112 835	27 551
024	Ost .....	»	338 104	1 691	3 429 741	16 494
» 01 11	Mysost og geitost .....	»	60 910	368	274 766	1 762
» 01 19	Annen ost .....	»	277 194	1 323	3 154 975	14 732
025	Egg .....	»	611 396	3 062	2 167 870	11 004
» 01 00	Egg i skall .....	»	576 558	2 866	2 095 375	10 608
026	Honning, ekte .....	»	270	2	548	5
031	<b>03. Fisk og fiskevarer.</b> Fisk: fersk, frossen, tørket, saltet eller røykt .....	kg	19 528 753	53 581	323 081 755	570 917
» 01 00-05	<i>Fersk og iset sild</i> .....	»	1 232	—	1 538 459 290	26 543
» 01 00	Småsild .....	»	1 232	1	344 721	201
» 01 01	Storsild .....	»	—	—	32 535 577	15 000
» 01 02	Vårsild .....	»	—	—	24 566 602	10 838
» 01 03	Forfangstsild .....	»	—	—	29 680	17
» 01 04	Feitsild og nordsjøsild .....	»	—	—	12 150	6
» 01 05	Brisling .....	»	—	—	970 560	482
» 01 06-11	<i>Frossen sild</i> .....	»	1 324 225	793	43 869 975	26 519
» 01 06	Storsild .....	»	293 325	186	30 130 160	18 745
» 01 07	Vårsild .....	»	—	—	12 095 166	6 807
» 01 08	Forfangstsild .....	»	1 030 900	607	1 499 550	871
» 01 09	Feitsild og nordsjøsild .....	»	—	—	300	0
» 01 10	Småsild .....	»	—	—	40 624	25
» 01 11	Brisling .....	»	—	—	104 175	72
» 01 12-41	<i>Fersk og iset fisk</i> .....	»	3 432 501	4 973	23 684 671	38 629
» 01 12	Torsk .....	»	473 301	603	2 489 118	3 092
» 01 13	Sei .....	»	822 487	881	2 680 004	2 857
» 01 14	Hyse .....	»	1 555 820	1 941	5 630 618	6 450
» 01 22	Kveite .....	»	187 731	821	1 117 764	4 517
» 01 23	Blåkveite .....	»	2 122	3	4 154	7
» 01 25	Flyndre .....	»	63 833	145	640 877	1 405
» 01 28	Makrell .....	»	2 200	4	318 880	262
» 01 33	Laks .....	»	—	—	93 231	1 627
» 01 35	Ål .....	»	7 240	32	277 224	1 104
» 01 36	Skate og rokke .....	»	23 722	33	220 139	304
» 01 37	Pigghå .....	»	250 875	402	4 981 251	6 945
» 01 38	Håbrann .....	»	10 000	42	381 906	1 577
» 01 39	Storje .....	»	—	—	2 576 692	5 614
» 01 41	Rogn .....	»	5 483	10	74 862	112
» 01 42-56	<i>Fersk og iset filet</i> .....	»	31 900	84	211 814	549
» 01 42	Torsk .....	»	16 997	41	100 756	239
» 01 57-87	<i>Rundfrossen fisk</i> .....	»	1 601 876	4 850	7 373 290	29 746
» 01 57	Torsk .....	»	67 320	84	92 163	115
» 01 67	Kveite .....	»	121 030	498	866 545	3 324

Tabell 6 (forts.). Utførsel. — Undergrupper og viktigere varer.

Statistisk nummer	Undergrupper og varer	Mengde- enhet	November 1956		Januar—november 1956	
			Mengde	Verdi	Mengde	Verdi
				1 000 kr.		1 000 kr.
031 01 74	Makrell .....	kg	337 909	327	2 248 244	1 940
» 01 78	Laks .....	»	101 369	2 027	996 195	17 810
» 01 83	Pigghå .....	»	231 907	326	957 241	1 324
» 01 84	Håbrann .....	»	64 945	267	381 162	1 608
» 01 85	Størje .....	»	402 406	956	1 012 216	2 367
» 01 87	Rogn .....	»	100	0	39 207	55
» 01 88—99	<i>Frossen filet</i> .....	»	1 840 055	4 887	14 696 689	38 293
» 01 88	Torsk .....	»	893 004	2 268	7 088 747	18 455
» 01 89	Sei .....	»	52 094	106	547 850	1 214
» 01 91	Hyse .....	»	580 336	1 818	4 260 258	12 005
» 01 94	Uer .....	»	57 291	209	312 971	1 132
» 01 96	Steinbit .....	»	252	1	774 581	2 190
» 01 97	Størje .....	»	—	—	80 778	185
» 02 11—18	<i>Tørrfisk</i> .....	»	4 667 090	20 371	31 172 352	132 792
» 02 11	Rotskjær .....	»	627 230	2 455	4 245 380	16 691
» 02 12	Rundfisk, finnmarksvare .....	»	636 595	2 783	4 833 603	21 205
» 02 13	Rundfisk, annen .....	»	1 403 170	7 175	6 539 885	34 053
» 02 14	Afrikarundfisk .....	»	888 150	3 588	4 816 085	19 676
» 02 15	Lange .....	»	4 650	27	32 015	169
» 02 16	Sei .....	»	719 055	2 764	6 755 692	25 324
» 02 17	Hyse .....	»	185 415	699	2 455 227	9 185
» 02 18	Brosme .....	»	202 825	880	1 494 465	6 489
» 02 21—25	<i>Klippfisk</i> .....	»	3 054 980	10 126	47 838 722	165 405
» 02 21	Torsk .....	»	2 850 917	9 290	43 466 996	148 401
» 02 22	Lange .....	»	81 871	362	1 392 219	6 323
» 02 23	Sei .....	»	49 486	155	2 200 320	7 363
» 02 24	Hyse .....	»	7 693	19	26 403	75
» 02 25	Brosme .....	»	65 013	301	752 784	3 243
» 02 31—37	<i>Saltet sild</i> .....	»	1 435 973	2 238	78 914 455	70 027
» 02 31	Vårsild .....	»	316 475	206	3 982 355	2 888
» 02 32	Storsild (slosild) .....	»	139 313	176	65 048 404	50 764
» 02 33	Fetsild og småsild .....	»	269 059	504	1 373 088	2 298
» 02 34	Skjærsild .....	»	7 380	11	47 480	71
» 02 35	Nordsjøsild .....	»	—	—	212 200	210
» 02 36	Islandsild .....	»	703 746	1 341	8 249 825	13 793
» 02 37	Brisling .....	»	—	—	1 103	3
» 02 41—42	<i>Kryddersaltet sild og brisling</i> .....	»	194 120	325	7 086 894	9 164
» 02 41	Kryddersaltet sild .....	»	194 120	325	7 047 919	9 104
» 02 42	Kryddersaltet brisling (ansjos) .....	»	—	—	38 975	60
» 02 51—69	<i>Saltet fisk</i> .....	»	1 323 045	2 032	3 508 125	5 734
» 02 51	Torsk, i tønner og kasser .....	»	972 840	1 502	1 845 108	2 914
» 02 53	Lange, i tønner og kasser .....	»	49 000	96	316 850	631
» 02 62	Makrell, i tønner og kasser .....	»	3 745	7	171 500	306
» 02 66	Kveite, i tønner og kasser .....	»	90	0	440	1
» 02 67	Sukkersaltet rogn .....	»	8 400	16	860 758	1 438
» 02 71—79	<i>Røykt sild og fisk</i> .....	»	375 315	546	3 671 092	5 196
» 02 71	Røykt sild .....	»	374 525	542	3 669 434	5 177
» 03 11—16	<i>Skalldyr</i> .....	»	246 441	2 355	2 589 035	22 296
» 03 11	Hummer .....	»	61 773	926	351 568	5 447
» 03 13	Krabber .....	»	19 682	40	160 975	330
» 03 14	Reker .....	»	163 837	1 387	2 055 777	16 255
032	<b>Fiskehermetikk og fiskemat</b> .....	kg	3 880 203	16 704	27 988 003	127 292
» 01 11—69	<i>Fiskehermetikk</i> .....	»	3 647 435	14 720	25 779 186	109 004
» 01 11	Røykt småsild i olje .....	»	1 762 542	6 876	11 869 580	49 494
» 01 12	Røykt brisling i olje .....	»	205 943	1 733	2 939 804	21 129
» 01 13	Røykt småsild i tomat .....	»	232 875	829	743 026	2 624
» 01 14	Røykt brisling i tomat .....	»	19 068	108	180 744	1 087
» 01 21	Urøykt småsild i olje .....	»	433 655	1 438	1 071 800	3 595
» 01 22	Urøykt småsild i tomat .....	»	11 283	40	43 002	142
» 01 23	Røykt brisling (ansjos i bokser) .....	»	13 424	51	45 365	166
» 01 30	Røykt vårsild el. storsild (kippers) .....	»	488 031	1 710	4 531 644	15 877
» 01 41	Urøykt vår- el. storsild i olje .....	»	240	1	4 560	9
» 01 42	Urøykt vår- el. storsild i tomat .....	»	33 522	64	334 748	624

Tabell 6 (forts.). Utførsel. — Undergrupper og viktigere varer.

Statistisk nummer	Undergrupper og varer	Mengde-enhet	November 1956		Januar—november 1956	
			Mengde	Verdi	Mengde	Verdi
032 01 43	Urøykt vår- el. storsild ellers .....	kg	13 070	1000 kr. 22	197 317	335
» 01 49	Annen sildehermetikk .....	»	55 459	325	280 742	1 526
» 01 51	Makrell .....	»	194 487	859	1 024 894	4 463
» 01 59	Annen fiskehermetikk .....	»	61 845	349	274 508	1 790
» 01 61	Rogn .....	»	49 912	130	524 058	1 432
» 01 62	Mjølke .....	»	18 277	54	1 203 787	3 543
» 01 69	Fiskeboller, -fiskepuddinger o. l. ....	»	53 802	131	509 607	1 169
» 01 71-74	Skalldyr.....	»	228 243	1 971	2 047 192	17 334
» 01 71	Hermetiske hummer .....	»	2 204	33	11 748	169
» 01 72	Hermetiske reker .....	»	103 903	1 050	1 212 509	11 916
» 01 73	Hermetiske krabber .....	»	117 454	834	801 561	5 501
» 02 00	Fiskemat, ikke hermetisk .....	»	4 525	13	161 625	453
<b>04. Korn og kornvarer.</b>						
041	Hvete .....	kg	—	—	10 930	14
042	Ris .....	»	—	—	340	1
043	Bygg .....	»	—	—	45 797	47
044	Mais.....	»	—	—	—	—
045	Annet korn .....	»	—	—	11 950	11
046	Hvetemjøl .....	»	92 458	86	1 062 511	976
047	Annet mjøl .....	»	21 980	20	184 838	173
048	Andre kornvarer .....	»	115 023	296	1 220 371	2 784
» 04 15	Knekkebrød .....	»	12 009	37	112 377	310
» 04 19	Andre brødvarer .....	»	95 375	224	893 086	2 113
<b>05. Frukt og grønnsaker.</b>						
051	Frisk frukt, bær og nøtter unnt. olje- nøtter .....	kg	907 664	1 321	999 300	1 444
052	Tørket frukt og bær .....	»	—	—	141	1
053	Nedlagt frukt og bær, saft og sylte- tøy .....	»	13 164	47	63 461	227
054	Friske grønnsaker, røtter og rot- frukter .....	»	12 231	32	354 716	476
055	Tørkede og herm. grønnsaker og prod. framst. av grønnsaker, røt- ter og rotfrukter.....	»	3 228	6	52 916	76
<b>06. Sukker og sukkervarer.</b>						
061	Sukker .....	kg	246 493	332	2 220 104	2 954
062	Sukkervarer .....	»	654	5	2 984	16
<b>07. Kaffe, te, kakao, krydderier og prod. av disse varer.</b>						
071	Kaffe .....	kg	3 100	33	12 164	177
072	Kakao.....	»	19 925	168	29 995	250
073	Sjokolade og sjokoladearer.....	»	7 473	67	50 887	505
074	Te og maté.....	»	—	—	281	6
075	Krydderier .....	»	—	—	1 419	10
<b>08. Førstoffer, ikke ellers nevnt.</b>						
081	Førstoffer, ikke ellers nevnt.....	kg	22 120 861	23 987	183101264	204 738
» 04 11	Sildmjøl .....	»	17 747 442	20 869	154373473	180 813
» 04 13	Fiskemjøl, krabbemjøl m. v.....	»	2 220 030	2 146	14 744 648	13 976
» 04 21	Kjøttfôrmjøl, hvalkjøttmjøl .....	»	22 010	22	2 505 255	2 131
» 04 25	Fiskelevermjøl.....	»	31 000	37	769 146	873
» 09 17	Tangmjøl .....	»	534 277	213	6 136 044	2 477
<b>09. Forskjellige matvarer.</b>						
091	Margarin og matfett .....	kg	807 085	1 924	10 335 312	23 774
» 01 00	Margarin .....	»	792 232	1 874	10 143 745	23 149
099	Andre matvarer, i. e. n. ....	»	3 485	34	52 159	230
<b>11. Drikkevarer.</b>						
111	Alkoholfrie drikkevarer, unnt. frukt-, bær- og grønnsaksafter.....	kg	2 720	2	46 441	40
112	Alkoholholdige drikkevarer.....	»	132 827	101	1 518 087	1 190

Tabell 6 (forts.). Utførsel. — Undergrupper og viktigere varer.

Statistisk nummer	Undergrupper og varer	Mengde- enhet	November 1956		Januar—november 1956	
			Mengde	Verdi	Mengde	Verdi
112 03 21-23	Øl.....	kg	129 998	1 000 kr. 87	1 375 588	1 000 kr. 868
» 04 10, 20	Brennevin.....	»	2 829	14	142 373	320
<b>12. Tobakk og tobakkvarer.</b>						
121	Råtobakk .....	kg	—	—	—	—
122	Tobakkvarer .....	»	2 812	69	37 848	780
<b>21. Huder og skinn, uberedte.</b>						
211	Huder og skinn, unnt. pelskinn, uberedte .....	kg	564 404	1 847	5 548 318	21 643
» 01 11	Huder av hornkveg, rå .....	»	172 306	663	2 322 650	8 591
» 01 31	Hestehuder, rå .....	»	2 650	6	102 964	218
» 02 11	Kalveskinn, rå .....	»	27 972	187	809 835	5 912
» 02 20	Kalveskinn, tørre .....	»	—	—	4 032	60
» 03 11	Saueskinn, rå .....	»	276 638	838	1 620 024	4 805
» 03 20	Saueskinn, tørre .....	»	6 354	37	153 227	881
» 04 20	Geiteskinn, tørre .....	»	285	3	58 556	619
212	Pelskinn, uberedte .....	..	..	692	..	42 481
» 01 11	Sølvrevskinn .....	stk.	170	15	11 517	938
» 01 12	Blårevskinn .....	»	2 324	161	54 523	4 396
» 01 14	Platinarevskinn .....	»	—	—	627	75
» 01 33	Minkskinn .....	»	542	42	245 426	28 027
» 01 34	Ekornskinn .....	»	100	0	12 560	38
01 42	Skinn av sel og kobbe .....	kg	35 479	459	715 291	8 807
<b>22. Oljefrø, -nøtter og -kjerner.</b>						
221	Oljefrø, -nøtter og -kjerner.....	kg	—	—	—	—
<b>23. Rågummi, også syntetisk og regenerert.</b>						
231	Rågummi, også synt. og reg.....	kg	9 533	33	92 389	211
<b>24. Tre, trelast og kork.</b>						
241	Ved og trekull .....	..	..	396	..	1 509
» 01 11	Ved, alle slags .....	m <sup>3</sup>	13 987	396	52 746	1 430
242	Tømmer, kubb og annen rund last <sup>1</sup> ..	»	6 190	989	135 386	16 958
» 04 11	Minetømmer.....	»	524	48	22 734	2 794
» 04 12	Props .....	»	1 946	200	24 455	2 430
» 09 11	Telegrafstolper.....	»	1 962	551	26 728	7 132
» 09 12	Annen rund last, spirer, stikk, staker o. l. ....	»	438	63	11 525	2 489
243	Skurlast og høvellast .....	»	8 623	2 956	100 953	34 016
» 01 00	} Skurlast av bartre .....	»	3 035	791	42 963	11 407
» 02 11-15		»	—	—	156	43
» 02 11	Bjelker, box, av bartre .....	»	—	—	156	43
» 02 12	Planker, battens, totom, av bartre .....	»	1 258	358	15 491	4 121
» 02 13	Bord, av bartre.....	»	392	122	14 315	4 070
» 02 14	Vrabbord av bartre .....	»	956	201	4 733	1 040
» 02 15	Lekter ——— .....	»	429	110	3 297	897
» 02 20	Høvellast av bartre .....	»	5 588	2 165	57 871	22 572
» 03 00	Lauvtre, skåret eller høvlet .....	»	—	—	119	37
244	Kork, ubearb. og korkavfall.....	kg	4 500	4	102 007	62
<b>25. Papirmasse og papiravfall.</b>						
251	Papirmasse og papiravfall.....	kg	57 807 415	46 470	644592699	518 996
» 01 00	Papiravfall .....	»	329 845	117	3 193 838	1 274
» 02 11-40	Mekanisk masse, i alt <sup>2</sup> .....	»	35 856 694	20 641	393510714	223 869
» 02 11	Ospemasse, tørr .....	»	—	—	438 700	308
» 02 12	Annen hvit tremasse, tørr.....	»	—	—	—	—
» 02 21	Ospemasse, våt <sup>2</sup> .....	»	177 080	105	4 066 496	2 336
» 02 22	Annen hvit tremasse, våt <sup>2</sup> .....	»	35 679 614	20 536	388984182	221 215

<sup>1</sup> Fast mål. *Solid volume.* <sup>2</sup> Beregnet tørrvekt. *Converted to dry weight.*

Tabell 6 (forts.). Utførsel. — Undergrupper og viktigere varer.

Statistisk nummer	Undergrupper og varer	Mengde- enhet	November 1956		Januar—november 1956	
			Mengde	Verdi	Mengde	Verdi
				1 000 kr.		1 000 kr.
251 02 30	Brun tremasse, tørr .....	kg	—	—	—	—
» 02 40	Brun tremasse, våt <sup>1</sup> .....	»	—	—	21 336	10
» 03 11-40	Kjemisk masse, i alt <sup>1</sup> .....	»	21 620 876	25 713	247 888 147	293 853
» 04 11-22						
» 03 11	Sulfittcellulose, bleikt, tørr, til framst. av papir og papp .....	»	10 696 310	11 807	128 435 173	142 582
» 03 12	Sulfittcellulose, bleikt, tørr, til framst. av kunstsilke o. l. ....	»	8 609 709	11 605	91 694 648	123 652
» 03 20	Sulfittcellulose, bleikt, våt <sup>1</sup> .....	»	—	—	7 393 962	8 272
» 03 30	Sulfittcellulose, ubleikt, tørr .....	»	398 476	341	4 710 660	4 208
» 03 40	Sulfittcellulose, ubleikt, våt <sup>1</sup> .....	»	253 042	194	2 260 602	1 528
» 04 11	Sulfatcellulose, bleikt, tørr .....	»	1 079 999	1 209	7 988 941	8 865
» 04 12	Sulfatcellulose, ubleikt, tørr .....	»	413 318	368	4 525 496	3 914
» 04 21	Sulfatcellulose, bleikt, våt <sup>1</sup> .....	»	170 022	188	878 665	832
» 04 22	Sulfatcellulose, ubleikt, våt <sup>1</sup> .....	»	—	—	—	—
<b>26. Spinnestoffer.</b>						
261	Natursilke .....	kg	—	—	—	—
262	Ull og annet dyrehår .....	»	49 215	397	962 241	7 575
» 01 00	Råull, uvasket eller ryggv. ....	»	17 451	154	637 542	5 325
» 02 00	Ull, vasket, ikke karded el. kjemt .....	»	6 360	85	73 560	756
» 06 00	Sjøddi .....	»	23 444	131	209 773	1 156
263	Bomull .....	»	—	—	3 680	7
264	Jute .....	»	—	—	25 000	15
265	Plantefibrer, unnt. bomull og jute .....	»	—	—	152	0
266	Kunstige spinnestoffer .....	»	807 825	2 766	10 903 271	38 159
» 01 11	Cellull (rayonull) .....	»	756 363	2 724	10 571 344	37 766
267	Tekstilavfall og filler .....	»	185 123	523	1 912 968	5 918
<b>27. Rå gjødningsstoffer og forskj. rå mineraler.</b>						
271	Rå gjødningsstoffer .....	kg	—	—	64 960	56
272	Forskjellige rå mineraler .....	»	73 595 922	11 081	668 832 007	99 686
» 04 12	Leire, chamotte m. v. ....	»	23 346	20	447 178	406
» 06 00	Svovel .....	»	9 816 358	2 931	65 031 916	19 276
» 08 11	Skifer .....	»	484 255	188	6 666 420	2 168
» 08 16	Labrador (syenitt) i blokker .....	»	1 630 950	530	17 143 900	5 139
» 11 10	Dolomitt og kalkstein, også malt .....	»	4 999 964	406	21 670 840	3 070
» 13 11	Glimmer .....	»	119 283	122	880 268	916
» 14 11	Feltapat i stykker .....	»	3 987 400	349	38 339 689	3 562
» 14 12	Feltapatmjøl .....	»	1 470 000	228	11 003 225	1 751
» 16 00	Grafit .....	»	418 773	292	4 570 171	3 112
» 19 38	Kleberstein .....	»	165 500	58	1 085 089	454
» 19 39	Kleber- og talkmjøl .....	»	5 370 525	724	46 961 850	6 353
» 19 40	Svovelkis .....	»	41 187 304	4 828	422 687 362	47 728
<b>28. Malmer og metallavfall.</b>						
281	Jernmalm .....	kg	90 082 130	6 995	125 258 4684	95 766
» 01 11	Jern- og stykkmalm .....	»	4 900 000	309	65 627 700	4 293
» 01 12	Jernmalmskonsentrat (slig) .....	»	80 727 130	6 549	111 713 6868	89 138
» 01 14	Kisavbrann, kopperfattig .....	»	4 455 000	136	52 398 500	1 734
282	Jern- og stålavfall .....	»	349 580	112	27 308 355	4 925
» 01 16	Jernslag og liknende .....	»	—	—	16 145 765	564
283	Malmer av ikke-jernholdige uedle metaller .....	»	18 675 296	5 664	205 272 788	56 437
» 01 11	Koppermalm .....	»	1 134 215	822	13 277 158	9 441
» 01 12	Kopperskjærstein .....	»	1 906 000	3 117	13 080 000	20 201
» 19 11	Molybdénglans .....	»	25 594	272	256 741	2 665
284	Ikke-jernholdig metallavfall .....	»	437 043	808	7 060 644	14 415
» 01 11	Avfall av kopper og -legeringer .....	»	172 561	397	2 528 757	8 350
» 01 13	Blyavfall .....	»	145 501	193	1 839 199	2 422
» 01 15	Sinkavfall og aske .....	»	40 063	29	1 367 067	937
285	Sølv- og platinamalm .....	»	—	—	—	—

<sup>1</sup> Beregnet tørrvekt. *Converted to dry weight.*

Tabell 6 (forts.). Utførsel. — Undergrupper og viktigere varer.

Statistisk nummer	Undergrupper og varer	Mengde-enhet	November 1956		Januar—november 1956	
			Mengde	Verdi	Mengde	Verdi
	<b>29. Forskj. animalske og vegetabiliske råvarer.</b>			1 000 kr.		1 000 kr.
291	Animalske råvarer, ikke spiselige, i. e. n. ....	kg	715 266	455	13 532 615	10 512
» 09 31	Saltet torskerogn .....	»	26 000	31	2 805 089	3 124
292	Vegetabiliske råvarer, ikke spiselige, i. e. n. ....	»	79 930	136	1 765 528	3 785
» 02 00	Harpikser og gummier .....	»	6	0	1 167	8
» 07 30	Reinlav .....	»	76 225	101	1 153 246	2 437
	<b>31. Brenselstoffer, smøreoljer o. l.</b>					
311	Kull, koks, torv og briketter.....	tonn	12 976	1 260	133 798	13 125
» 01 10	Kull, unnt. briketter .....	»	11 629	1 162	126 183	12 609
312	Rå mineralolje .....	kg	—	—	—	—
313	Mineraloljeprodukter .....	»	1 433 035	492	12 069 248	4 240
» 04 11	Smøreoljer, alle slags.....	»	968 743	339	9 149 932	3 252
	<b>41. Dyre- og plantefett, olje og voks.</b>					
411	Dyrefett og -oljer.....	kg	4 700 426	9 091	37 843 764	71 105
» 01 12	Sperm- og bottlenoseolje, rå, unnt. hvalravolje.....	»	1 913 984	3 225	5 241 591	9 175
» 01 13	Rå sildolje .....	»	177 183	275	1 783 252	2 782
» 01 14	Rå selolje .....	»	20 928	38	4 654 039	7 501
» 01 21-62	<i>Tran, i alt</i> .....	»	2 100 495	4 590	17 983 734	36 363
» 01 21	Håkjerringlevertran .....	»	33 610	121	228 221	801
» 01 22	Annen hallevertran .....	»	48 538	68	352 730	994
» 01 23	Haiolje .....	»	56 013	89	448 377	702
» 01 24	Høyvitaminh. fiskeoljer .....	»	26 590	693	79 388	1 610
» 01 31	Råmedisintran .....	»	2 174	7	39 719	155
» 01 32	Dampmedisintran i tønner og fat.....	»	512 723	1 234	5 441 071	13 115
» 01 33	Dampmedisintran i flasker.....	»	3 327	16	16 649	98
» 01 40	Veterinærtran .....	»	671 988	1 198	4 930 882	8 935
» 01 51	Industritrans, blank .....	»	178 642	327	709 256	1 242
» 01 52	Industritrans, brunblank .....	»	377 000	567	2 273 479	3 339
» 01 53	Industritrans, brun .....	»	41 721	60	323 052	433
» 01 61	Blandingstran og sjødyroljer, i. e. n. ...	»	84 195	138	2 527 827	4 161
» 01 62	Avfallstran og avfallsolje .....	»	63 672	59	607 214	704
» 01 71	Raffinert sjødyrolje til matbruk.....	»	245 245	530	3 275 263	6 847
» 01 72	Annen raffinert sjødyrolje .....	»	92 579	168	3 253 960	5 633
412	Planteoljer, ikke eteriske.....	»	—	—	322 908	778
413	Bearbeidd dyre- og plantefett, oljer og voks .....	»	6 796 107	13 923	83 357 580	172 585
» 01 11	Sjødyrolje, polymerisert, oksydert m. v., til matbruk .....	»	126 766	260	795 070	1 614
» 01 12	Sjødyrolje, polymerisert, oksydert m. v., til annet bruk .....	»	—	—	—	—
» 02 30	Herdet spisefett av sjødyrolje.....	»	3 051 103	6 475	52 759 766	113 756
» 02 40	Herdet teknisk fett av sjødyrolje.....	»	2 302 479	4 563	17 566 478	33 978
» 03 21	Fettsyre av sjødyrolje.....	»	501 791	781	4 867 915	7 579
	<b>51. Kjemiske råstoffer og forb.</b>					
511	Uorganiske kjemikalier .....	..	..	6 806	..	90 755
» 03 00	Etsnatron og natronlut .....	kg	1 170 247	233	13 203 621	2 571
» 09 22	Klor .....	»	312 757	127	2 140 582	810
» 09 29	Kalsiumkarbid.....	»	2 664 880	1 678	28 257 260	17 799
» 09 31	Karbider (unntatt kalsiumkarbid).....	»	962 600	1 990	11 183 881	21 479
» 09 64	Jern- og sinkulfat (-vitriol) .....	»	50 000	230	1 279 171	6 036
» 09 77	Sinkhvitt .....	»	122 329	270	2 473 565	5 607
» 09 78	Titanhvitt og sinkkromat.....	»	317 600	511	4 624 539	6 760
512	Organiske kjemikalier .....	..	2 851 993	3 506	21 811 746	27 647
» 01 11	Eddiksyre, iseddik m. v.....	»	103 788	99	824 936	877
	<b>52. Mineralsk tjære og rå kjemikalier av kull, olje og gass.</b>					
521	Mineralsk tjære og rå kjemikalier av kull, olje og gass.....	kg	446 382	86	2 401 760	440

Tabell 6 (forts.). Utførsel. — Undergrupper og viktigere varer.

Statistisk nummer	Undergrupper og varer	Mengde-enhet	November 1956		Januar—november 1956	
			Mengde	Verdi	Mengde	Verdi
	<b>53. Farge- og garvestoffer.</b>			1 000 kr.		1 000kr.
531	Kulltjærefarger og indigo.....	kg	261	5	3 839	61
532	Farge- og garveekstrakter og syntetiske garvestoffer .....	»	—	—	31 844	15
533	Farger, malinger og fernisser.....	»	108 714	581	844 854	6 050
» 03 10	Malerfarger, våte, og bunnstoffer i. e. n.	»	97 900	463	699 653	3 086
» 03 45	Kopperstoff .....	»	—	—	14 555	91
» 03 56	Perlessens (fiskesolv).....	»	270	91	8 214	2 469
	<b>54. Medisinske og farmasøytiske produkter.</b>					
541	Medisinske og farmasøytiske prod....	kg	7 249	971	190 235	12 038
» 01 00	Vitaminer og vitaminpreparater .....	»	5 550	518	171 741	8 312
	<b>55. Eteriske oljer, parfymer, kosmetikk, såpe og andre rensemidler.</b>					
551	Eteriske oljer og essenser.....	kg	2 149	6	40 760	109
552	Parfymer, kosmetikk, såpe, rense- og vaskemidler .....	»	35 153	115	246 196	728
	<b>56. Gjødningsstoffer, ikke rå.</b>					
561	Gjødningsstoffer, ikke rå .....	kg	94 888 004	23 495	863397096	224 816
» 01 11	Natriumnitrat .....	»	741 515	1	5 324 551	1
» 01 12	Ammoniumnitrat .....	»	200 203	—	857 908	1
» 01 13	Ammoniumsulfat .....	»	—	1	—	1
» 01 14	Cyanamid (kalkkvelstoff) .....	»	—	1	2 026	1
» 01 15	Kalksalpeter m. v. ....	»	91 454 286	1	837946869	1
	<b>59. Sprengstoffer og forskj. kjemiske produkter.</b>					
591	Sprengstoffer .....	kg	102 338	931	2 112 775	7 538
» 01 12	Røyksvakt krutt.....	»	20 933	338	72 740	1 385
» 01 13	Dynamitt og andre sprengst.....	»	74 500	383	2 013 358	5 576
» 02 20	Fenghetter, brannrør, tennskruer.....	»	3 629	181	13 590	339
599	Forskjellige kjemiske produkter.....	»	1 471 956	2 257	18 928 970	24 515
» 01 29	Kunststoffpressmasse unnt. vinyl- og polyvinylacetat .....	»	203 064	724	2 006 926	7 331
» 04 11	Kasein (ostestoff) .....	»	86 285	283	1 576 735	5 519
» 04 31	Fiskelim .....	»	15 930	38	166 794	422
» 04 32	Papirlim, harpikslim .....	»	182 027	275	1 201 004	1 955
» 09 41	Sulfittlut. ....	»	621 072	195	8 521 763	2 698
	<b>61. Lær, lærvarer og beredte pelskinn.</b>					
611	Lær og skinn .....	kg	49	1	5 695	277
612	Arbeider av lær og skinn, unnt. klær	»	1 417	11	36 863	286
613	Beredte pelskinn.....	»	8 273	678	48 212	6 306
	<b>62. Gummivarer.</b>					
621	Gummi i plater, stenger, rør m. v.	kg	134	1	1 641	18
629	Ferdige artikler av gummi i. e. n....	»	89 074	958	1 089 461	11 325
» 01 00	Dekk og ringer for alle slags kjøretøyer.	»	43 959	424	581 695	5 627
» 09 13	Maskinreimer av gummi, balata o. l....	»	40 847	510	473 757	5 411
	<b>63. Arbeider av tre og kork (unnt. møbler).</b>					
631	Finér, møbelplater, trefiberplater, profilerte lister, stav m. v.....	..	..	2 122	..	29 356
» 02 12	Kryssfinér .....	kg	66 835	106	409 485	658
» 03 10, 20	Trefiberplater .....	»	2 605 858	1 515	32 647 203	20 756
» 09 10	Tremjøl .....	»	354 188	106	3 331 739	1 048
» 09 30	Treull .....	»	363 180	149	7 151 297	2 861
» 09 80	Stav, hv. u. tønnebunner, høvlet og uhøvlet	m <sup>3</sup>	741	169	10 121	2 589
632	Arbeider av tre i. e. n.....	..	..	1 073	..	24 535
» 01 11	Kasser .....	kg	12 925	5	279 602	112
» 01 12	Kassebord, høvlet og uhøvlet.....	m <sup>3</sup>	1 826	674	20 753	8 491
» 02 11	Nye tønner .....	stk.	17 470	330	437 060	8 973
633	Arbeider av kork.....	kg	1 890	7	10 776	119

<sup>1</sup> Verdien kan ikke oppgis for de enkelte varer. *The value for each commodity can not be published.*

Tabell 6 (forts.). Utførsel. — Undergrupper og viktigere varer.

Statistisk nummer	Undergrupper og varer	Mengde- enhet	November 1956		Januar—november 1956	
			Mengde	Verdi	Mengde	Verdi
				1 000 kr.		1 000kr.
<b>641</b>	<b>64. Papir, papp og arbeider herav.</b>					
	Papir og papp .....	kg	29 507 922	41 577	329448497	453 556
» 01 11	Avispapir, 50 g/opp, ruller .....	»	10 920 896	11 351	128060661	130 778
» 01 12	Avispapir, 50 g/opp, ark .....	»	642 832	772	13 092 420	15 262
» 02 11—19	Trykk- og skrivepapir, unnt. kunsttrykk ..	»	8 090 141	13 022	78 782 396	123 582
» 02 11	Tynntrykk .....	»	142 955	186	2 883 903	3 866
» 02 12	Treholdig trykkpapir, usat. og sat. ....	»	3 247 380	3 645	32 703 438	37 092
» 02 13	Trefritt trykkpapir og -kartong, usat. og sat. ....	»	1 015 496	1 904	11 729 720	21 835
» 02 14	Skrivepapir og -kartong, usat. og sat. ....	»	3 684 310	7 287	31 444 797	60 756
» 02 19	Annet trykk- og skrivepapir .....	»	—	—	20 538	32
» 03 11—29	Pakkpapir, unnt. greaseproof og pergamyn ..	»	4 274 718	7 098	47 209 625	80 498
» 03 11	Kraftpapir, ubleikt .....	»	1 177 995	1 516	14 155 891	19 018
» 03 12	Kraftpapir, bleikt, for emballasje .....	»	199 612	353	1 557 692	2 710
» 03 21	Imitert kraftpapir og imitert Manilla ..	»	—	—	116 914	95
» 03 22	Sulfittpapir, trefritt og treholdig 40g/opp ..	»	78 351	140	2 396 366	4 051
» 03 23	Sulfittpapir, trefritt og treholdig, under 40 g .....	»	1 224 417	2 335	13 163 245	24 802
» 03 24	M. G. Cap, under 35 g .....	»	298 866	527	4 618 563	8 378
» 03 25	Tissue .....	»	648 575	1 495	6 443 081	15 060
» 03 26	Kreppet sulfittpapir, ubl., trefritt og tre- holdig .....	»	163 896	241	1 456 005	2 232
» 03 27	Kreppet sulfittpapir, bl. og halvbl., tre- fritt og treholdig .....	»	98 922	211	1 148 805	2 376
» 03 29	Papir (og papp) vesentl. framst. av kvistmasse og avfallspapir .....	»	384 084	280	2 153 063	1 837
» 04—06	Papp og kartong, unnt. chromokartong .....	»	2 955 279	4 026	33 483 018	46 204
» 04 11	Avtagningspapp, hvit og brun .....	»	209 198	203	604 378	603
» 04 12	Maskinpapp, hvit, brun og grå .....	»	124 990	126	1 407 019	1 448
» 04 13	Kartong, ubleikt og bleikt, lined .....	»	2 069 898	2 749	25 400 348	33 982
» 04 14	Sulfittkartong for emballasje .....	»	438 399	787	4 786 485	8 463
» 04 15	Bølgepapp og klebet kassepapp .....	»	1 865	2	336 977	347
» 04 19	Annen papp og kartong unnt. bygnings- papp .....	»	10 156	20	283 160	494
» 05 11	Ullpapp og råpapp av filler .....	»	18 544	16	284 479	256
» 05 19	Annen bygningspapp, ikke impr. ....	»	—	—	—	—
» 07—19	Annet papir og papp .....	»	2 624 056	5 308	28 820 377	57 232
» 19 21	Greaseproof .....	»	2 232 192	4 243	24 537 950	46 285
<b>642</b>	<b>Arbeider av papirmasse, papir og papp .....</b>	»	86 210	219	902 604	1 884
» 01 19	Pappkartong og eggemballasje .....	»	47 319	21	574 648	307
» 02 11	Konvolutter, alle slags .....	»	15 490	77	238 123	1 100
	<b>65. Garn, metervarer og ferdige tekstiler.</b>					
<b>651</b>	<b>Garn og tråd .....</b>	kg	170 734	1 612	2 134 063	16 956
» 06 00	Kunstsilke (rayon), spunnet og uspunnet og garn av cellul (rayonull) .....	»	146 778	996	1 938 381	13 094
<b>652</b>	<b>Metervarer av bomull .....</b>	»	457	12	71 088	916
<b>653</b>	<b>Metervarer av silke, ull, lin m. v. ....</b>	»	23 400	690	224 440	6 653
» 02 00	Tøyer m. v. av ull .....	»	4 949	240	63 129	2 819
» 05 00	Vevde tøyer av kunstsilke (rayon) og cell- ull (rayonull) .....	»	16 038	386	156 474	3 705
<b>654</b>	<b>Bånd, kniplinger, broderier m. v. ....</b>	»	37	1	952	41
<b>655</b>	<b>Spesialartikler av ull, bomull, lin m. v. ....</b>	»	29 354	258	453 805	3 790
» 00 62	Tauverk .....	»	9 706	36	189 750	738
» 00 63	Snører og liner til fiskeribruk .....	»	1 695	24	36 760	454
» 00 65	Fiskegarn og noter .....	»	1 112	26	34 302	829
<b>656</b>	<b>Ferdige tekstilvarer, i. e. n. ....</b>	»	7 655	93	51 332	930
<b>657</b>	<b>Golvtepper, golvmatter, linoleum o.l.</b>	»	200	11	10 507	138



Tabell 6 (forts.). Utførsel. — Undergrupper og viktigere varer.

Statistisk nummer	Undergrupper og varer	Mengde-enhet	November 1956		Januar—november 1956	
			Mengde	Verdi	Mengde	Verdi
				1 000 kr.		1 000 kr.
	<b>66. Produkter av ikke metalliske mineraler, i. e. n.</b>					
661	Brent kalk, sement og forskj. bygge-materialer, unnt. glass- og leirvarer .....	kg	270 331	102	16 210 431	2 228
» 02 00	Sement .....	»	100 750	17	9 200 036	789
» 03 11, 12	Gatestein .....	»	—	—	4 331 320	378
662	Teglverksprodukter o. l. ....	»	31 601	33	272 888	404
663	Andre arb. av ikke-metalliske mineraler, unnt. glass og leire.....	..	..	883	..	7 401
» 01 20	Tresliperisteiner .....	stk.	44	113	294	955
» 01 50	Smergel, karborundum o. l., formet eller støpt .....	kg	25 529	185	355 404	2 505
» 05 11	Elektrodemasse og -avfall .....	»	964 114	415	5 870 567	2 546
664	Glass .....	»	1 999	10	142 829	186
665	Arbeider av glass .....	..	..	67	..	1 065
» 01 10	Flasker av mørk masse, uslpte.....	stk.	204 936	45	2 575 893	564
666	Pottemakerarbeid, fajanse og por-selen (unnt. sanitærutstyr).....	kg	30 638	112	176 569	1 136
	<b>67. Sølv, platina, edelsteiner og perler, gullsmedarb. og bijouteri.</b>					
671	Sølv og platina .....	g	249 794	1 519	24 989 211	9 972
» 02 21	Platina og platinaavfall .....	»	80 869	1 140	428 841	5 973
» 02 31	Edelmetallslam .....	»	90 800	357	4 908 000	3 614
672	Ekte og uekte steiner og perler ...	»	—	—	—	—
673	Gullsmedarb. og bijouteri.....	»	713 088	436	5 359 266	3 706
» 01 14	Bijouterivarer av sølv og av uedelt met. med ekte emalje el. filigransarbeid....	»	45 495	59	422 435	548
» 01 29	Sølv i annet arbeid, herunder presninger	»	656 921	375	4 925 005	3 136
	<b>68. Uedle metaller.</b>					
681	Jern og stål.....	kg	44 979 984	41 440	430957574	389 017
» 01 00	Rujern og annet rått jern.....	»	2 853 770	1 790	39 244 732	21 574
» 02 11	Ferrosilicium (inntil 96 pct. Si) <sup>1</sup> .....	»	9 332 743	6 813	95 828 849	67 620
» 02 12	Ferrokrom .....	»	1 524 632	4 229	21 520 885	59 089
» 02 13	Ferromangan .....	»	9 767 976	13 709	68 857 777	93 319
» 02 14	Ferrosiliciummangan .....	»	1 982 124	2 550	45 168 310	54 063
» 04 10	Verktøystål i stenger m. v. ....	»	161 037	779	2 241 690	9 042
» 04 20	Stang-, bolt- og flatjern .....	»	83 360	104	4 779 913	4 088
» 05 00	Jern- og stålplater uten overdrag .....	»	1 278 745	1 321	9 331 460	8 969
» 07 11	Fortinnede blikkplater .....	»	—	—	176 306	212
» 12 00	Stål- og jerntråd .....	»	55 562	54	3 194 713	4 627
» 13 00	Rør- og rørforb., ikke støpejern.....	»	144 737	179	2 291 227	3 249
» 15 11	Skipsknær, rorrammer m. v. ....	»	162 492	773	1 670 940	7 229
682	Kopper .....	»	1 231 177	6 767	15 414 785	84 413
» 01 10	Kopper, rått .....	»	920 762	5 340	12 766 329	70 813
» 01 20	Messing og bronse, rå .....	»	122 832	553	1 397 181	7 113
683	Nikkel.....	»	855 455	13 559	17 525 616	216 978
» 01 10	Nikkel, rå .....	»	752 162	12 026	16 562 744	203 601
» 02 00	Halvfabrikata av nikkel og av nikkellegeringer .....	»	103 293	1 533	809 039	11 789
684	Aluminium.....	»	6 376 462	25 676	76 185 752	280 009
» 01 11	Aluminium- og aluminiumlegeringer, rå... ..	»	6 018 104	23 650	72 047 154	257 618
» 02 14	Aluminiumsplater, -rondeller og -bånd... ..	»	348 679	1 977	3 633 957	20 022
685	Bly .....	»	17 329	39	362 454	809
» 01 00	Bly og blylegeringer, rå.....	»	1 204	3	116 313	179
686	Sink .....	»	3 128 461	6 034	32 698 506	64 219
» 01 00	Sink og sinklegeringer, rå.....	»	3 128 461	6 034	32 686 018	64 157
687	Tinn .....	»	29 101	240	231 236	1 815
» 02 00	Halvfabrikata av tinn og av tinnlegeringer	»	29 101	240	226 531	1 753
689	Forskj. ikke jernholdige uedle metaller .....	»	893 326	4 956	6 801 445	41 795
» 01 10	Uedle metaller, rå, i. e. n. ....	»	317 074	2 056	2 849 710	23 235
» 01 20	Metallegeringer, rå, i. e. n. ....	»	576 252	2 901	3 951 705	18 559

<sup>1</sup> Beregnet vekt 45 pct. Si-innhold.

Tabell 6 (forts.). Utførsel. — Undergrupper og viktigere varer.

Statistisk nummer	Undergrupper og varer	Mengde-enhet	November 1956		Januar—november 1956	
			Mengde	Verdi	Mengde	Verdi
	<b>69. Arbeider av uedle metaller.</b>			1 000 kr.		1 000 kr.
691	Skytevåpen og ammunisjon.....	kg	401 043	5 418	2 977 932	43 329
» 03 13	Harpuner .....	»	26 116	114	102 749	409
699	Arbeider av uedle metaller, i. e. n.	»	1 081 897	3 800	8 065 797	30 441
» 03 00	Jern- og ståltrådtau .....	»	116 128	295	795 857	2 341
» 07 10—70	Spiker, trådstift, kramper, skruer o. l.....	»	189 887	387	1 773 403	3 549
» 12 11—59	Redskap og verktoy og deler .....	»	12 240	178	348 485	3 667
» 18 10	Låser, hengsler, vindusbeslag og dørbeslag m. v. av jern og stål .....	»	8 752	51	79 351	542
» 29 27	Forskjellig maskinstøpegods .....	»	121 511	206	1 564 648	3 507
	<b>71. Ikke-elektriske maskiner.</b>					
711	Primærkraftmaskiner .....	..	..	462	..	4 490
» 05 30	Båtmotorer .....	stk.	63	240	438	1 338
» 05 40	Deler til alle slags forbrenningsmotorer..	kg	10 040	199	174 179	2 165
712	Landbruksmaskiner og -redskap, unnt. håndredskap .....	»	7 135	34	663 233	3 334
713	Traktorer .....	»	7 617	54	138 467	661
714	Kontormaskiner .....	»	45 956	1 697	340 075	16 837
715	Maskiner for metallbearb. ....	»	2 397	44	25 264	380
716	Andre ikke-elektriske maskiner.....	»	603 669	5 867	5 581 637	54 840
» 00 11	Større kjøle- og fryseanlegg og deler....	»	106 053	827	716 919	6 721
» 00 13	Maskiner og deler for hermetikkind.....	»	27 054	302	54 308	634
» 01 00	Pumper og deler .....	»	36 060	615	475 552	5 005
» 03 23	Kraner, losse- og lasteapparater i. e. n. . .	»	176 615	977	1 431 245	8 973
» 04 11	Sagbruks- og høvlerimask. og deler .....	»	498	17	17 663	317
» 06 10	Tremasse- og cellulosemaskiner.....	»	21 854	588	281 826	4 142
» 06 21	Papirbearbeidningsmaskiner og deler....	»	947	50	24 163	429
» 06 49	Maskiner og deler for papir- og papp- framstilling .....	»	3 820	50	111 022	1 093
» 08 00	Tekstilmaskiner og deler .....	»	11 357	137	257 367	1 687
	<b>72. Elektriske maskiner, apparater og deler.</b>					
721	Elektriske maskiner, apparater og deler .....	..	..	3 564	..	33 223
» 00 15	Generatorer og deler .....	kg	14	1	154 553	674
» 00 25	Transformatorer under 2000 kr. pr. stk.	stk.	221	27	1 290	425
» 00 26	Transformatorer over 2000 kr. pr. stk. . .	»	8	44	219	1 341
» 00 27	Deler til transformatorer .....	kg	611	8	4 994	110
» 00 51	Radiomottakere .....	stk.	1 758	428	14 945	3 208
» 00 54	Apparater og deler for trådløs telegrafi og kringkasting .....	kg	8 098	477	88 538	5 350
» 00 74	Kabler og andre elektriske ledninger....	»	65 517	369	385 908	2 893
	<b>73. Transportmidler.</b>					
731	Rullende materiell til jernbaner.....	..	..	51	..	565
732	Motorkjøretøyer .....	..	..	14	..	610
733	Andre kjøretøyer .....	..	..	82	..	3 629
» 02 00	Sykkeldeler .....	kg	10 803	77	366 415	3 487
734	Fly .....	..	..	..	..	375
» 01 00	Fly .....	stk.	—	—	4	81
» 03 00	Deler til fly .....	kg	—	—	3 472	294
735	Skip .....	..	..	16 574	..	463 475
» 02 11 } » 09 31, 61 }	Skip i alt over 25 br. reg.t. ....	antall	7— 8 973	15 991	87—352 997	439 529
» 02 11	Nybygde skip over 250 br. reg.t.:	og brt				
» 02 11	Dampskip av stål, tank .....	»	—	—	—	—
» 02 12, 13	Dampskip av stål, andre .....	»	—	—	—	—
» 02 14	Motorskip av stål, tank .....	»	—	—	—	—
» 02 15, 16	Motorskip av stål, andre .....	»	—	—	2— 2 399	9 458
	Eldre skip over 250 br.reg.t.:					
» 02 21—23	Dampskip av stål .....	»	1— 605	234	19— 54 887	60 798
» 02 24—26	Motorskip av stål .....	»	3— 7 297	15 519	48—259 147	357 401
	Nybygde skip 25—249 br.reg.t.:					
09 11—13	Dampskip av stål .....	»	—	—	—	—

Tabell 6 (forts.). Utførsel. — Undergrupper og viktigere varer.

Statistisk nummer	Undergrupper og varer	Mengde- enhet	November 1956		Januar—november 1956	
			Mengde	Verdi	Mengde	Verdi
735 09 14-16	Motorskip av stål.....	Antall og brt.	—	1 000 kr.	—	1000 kr.
	Eldre skip 25—249 br.reg.t.:					
» 09 21-23	Dampskip av stål.....	»	—	—	—	—
» 09 24-26	Motorskip av stål.....	»	—	—	3- 480	878
» 09 41-52	Båter under 25 br.reg.t. og lystbåter....	stk.	107	582	1 025	9 942
» 09 61	Skip til opphogging over 25 br.reg.t.....	Antall	—	—	6- 32 394	9 463
» 09 62	Skip til opphogging under 25 br.reg.t.....	og brt.	—	—	—	—
	<b>81. Ferdige hus, sanitær, varme- og lysutstyr.</b>					
811	Ferdighus og deler.....	kg	—	—	—	—
812	Sanitær, varme- og lysutstyr.....	»	26 170	561	351 602	4 469
» 01 00	Sentralvarmeanlegg, oljefyringsanlegg og deler.....	»	11 054	325	58 883	1 497
	<b>82. Møbler.</b>					
821	Møbler.....	kg	54 945	601	499 073	5 300
» 01 00	Møbler av tre.....	»	32 091	417	300 409	3 699
	<b>83. Kofferter, vesker m. v.</b>					
831	Kofferter, vesker m. v.....	kg	1 248	23	5 514	152
	<b>84. Klær.</b>					
841	Klær, unntatt pelsverk.....	..	..	1 682	..	11 315
» 01 40	Strømper og sokker av ull.....	kg	20 565	534	127 550	3 394
» 03 30	Yttertøy m. v. av ulltrikotasje.....	»	22 027	839	116 663	4 516
» 07 00	Olje- og gummiklær m. v.....	»	2 482	75	35 284	1 038
842	Buntmakerarbeid.....	»	13	3	426	163
	<b>85. Skotøy.</b>					
851	Skotøy.....	kg	21 276	267	202 530	1 813
» 04 00	Kalosjer og annet gummifottøy.....	»	18 770	151	193 701	1 379
	<b>86. Instrumenter o. l. (unnt. musikkinstr.), fotografiske og optiske artikler og ur.</b>					
861	Optiske artikler, fotografiapp., medisinske app. o. l. (ikke elektr.), måle- og kontrollapp.....	kg	4 579	316	41 302	1 930
862	Ueksponert film, fotografisk papir m. v.....	»	150	5	150	5
863	Eksp. kinofilm.....	»	7	0	3 975	28
864	Ur.....	»	613	31	9 082	462
	<b>89. Forskjellige ferdige varer i. e. n.</b>					
891	Musikkinstrumenter, grammofoner og plater.....	..	..	744	..	4 480
892	Trykksaker.....	kg	10 530	161	74 174	1 315
899	Andre ferdige varer.....	..	..	3 283	..	27 300
» 02 00	Fyrstikker.....	kg	93 000	277	581 793	1 740
» 14 21	Ski.....	»	5 682	161	41 860	1 202
» 14 22	Skistaver.....	»	199	5	3 558	72
» 14 23	Skibindinger, stålkanter, beslag, sålebeskyttere m. v.....	»	4 588	58	31 830	439
» 14 24	Skismøring.....	»	2 762	39	11 344	175
	<b>92. Levende dyr, ikke til mat.</b>					
921	Levende dyr, ikke til mat.....	..	..	308	..	1 697
	<b>93. Skipsutstyr, ikke spes. på vareslag.</b>					
931	Skipsutstyr, ikke spes. på vareslag.	kg	975	15	136 171	1 556

Tabell 7. Samhandelen med de enkelte land.<sup>1</sup>

Imports and exports by country.

Land Country	Innførsel: Produksjonsland Imp.: Country of production				Utførsel: Forbruksland Exp.: Country of consumption			
	November		Jan.— november		November		Jan.— november	
	1955	1956	1955	1956	1955	1956	1955	1956
	1 000 kr.	1 000 kr.	1 000 kr.	1 000 kr.	1 000 kr.	1 000 kr.	1 000 kr.	1 000 kr.
<b>I alt.....</b>	<b>577 299</b>	<b>735 848</b>	<b>7104437</b>	<b>7894360</b>	<b>362 949</b>	<b>451 546</b>	<b>4131353</b>	<b>5029709</b>
<b>Europa .....</b>	<b>439 651</b>	<b>546 520</b>	<b>5437523</b>	<b>5946 165</b>	<b>278 384</b>	<b>359 827</b>	<b>3 082 422</b>	<b>3 749 290</b>
Albania .....	—	—	—	2 177	—	—	—	—
Bulgaria .....	268	15	685	1 438	—	126	822	1 554
Finnland .....	8 633	3 211	80 516	41 195	8 304	11 235	97 415	128 956
Jugoslavia .....	123	170	1 204	2 095	60	266	4 287	3 472
Polen .....	3 016	2 201	20 221	51 155	4 231	4 555	27 300	43 236
Romania .....	1 138	7	5 537	23 033	1 496	719	3 108	12 791
Sovjet-Samveldet .....	3 703	16 342	112 642	128 829	8 229	2 112	100 482	148 111
Tsjekkoslovakia .....	4 744	4 895	56 424	74 106	8 564	2 338	59 738	47 566
Øst-Tyskland .....	5 952	8 881	46 899	65 385	1 841	8 295	52 825	55 235
Ungarn .....	444	467	6 636	8 275	524	49	7 585	5 700
Spania .....	4 858	10 166	78 051	64 170	3 565	5 698	74 592	78 711
Hellas .....	157	2 628	2 787	10 435	1 326	2 189	12 152	20 203
Italia .....	10 730	11 954	85 407	102 096	14 347	18 831	111 346	125 087
Sveits .....	10 363	9 047	76 328	88 468	2 515	6 664	31 537	39 272
Sverige .....	82 509	131 724	1 162 657	1 075 272	35 601	57 680	376 103	504 868
Vest-Tyskland .....	81 015	127 996	1 007 000	1 420 742	32 226	60 031	452 509	599 771
Østerrike.....	1 987	2 901	25 022	28 995	4 468	2 386	35 693	41 257
Tyrkia .....	471	1 427	5 170	9 512	891	1 753	18 638	18 159
Belgia og Luxembourg ....	22 996	27 056	263 481	300 987	12 697	17 724	111 493	172 496
Danmark .....	20 404	28 754	265 414	270 062	17 675	25 794	224 046	260 799
Færøyaner .....	58	—	830	210	97	240	7 052	7 445
Grønland .....	469	481	2 041	962	—	13	546	494
Frankrike .....	23 088	24 268	252 884	290 303	16 780	19 841	172 857	216 433
Nederland.....	33 407	28 254	382 122	357 989	25 105	17 576	148 064	173 215
Portugal .....	3 062	2 899	22 284	20 424	1 228	4 394	26 198	49 889
Eire .....	367	8	799	705	1 342	1 126	8 980	12 077
Island .....	3 910	1	11 408	1 755	579	754	8 748	11 312
Storbritannia og N. Irland .	111 776	100 766	1 462 991	1 505 384	74 646	87 390	907 922	970 417
Gibraltar.....	3	1	83	6	47	48	384	764
<b>Afrika .....</b>	<b>16 012</b>	<b>18 474</b>	<b>153 850</b>	<b>191 904</b>	<b>18 018</b>	<b>15 255</b>	<b>234 506</b>	<b>304 194</b>
Egypt .....	297	613	6 510	5 304	4 665	4	37 902	28 389
Etiopia med Eritrea .....	2	1 350	6 979	10 549	53	16	3 004	2 905
Liberia .....	302	35	3 483	3 822	10	23	38 846	100 267
Anglo-egyptisk Sudan .....	27	55	560	634	45	39	6 225	1 473
Tanger .....	—	—	—	—	7	8	122	418
Somalia .....	—	—	—	—	—	—	—	4
Spanske bes. i Afrika .....	—	5	—	115	5	55	217	408
Libya .....	—	—	32	0	35	14	153	234
Sør-Vest-Afrika .....	98	—	819	715	3	1	48	117
Sør-Afrika-Sambandet .....	763	4 803	11 300	33 188	4 522	1 173	44 874	40 238
Rhodesia og Nyasaland ...	196	1 003	6 134	8 030	137	161	1 994	1 850
Belgisk Kongo .....	32	55	1 924	712	334	188	3 240	2 930
Tunis .....	127	188	2 167	2 799	6	209	133	345
Algerie .....	57	626	648	1 918	470	616	3 707	5 769
Fransk Marokko .....	1 109	686	11 761	15 233	254	697	6 935	9 413
Fransk Vest-Afrika .....	37	2 631	9 479	15 500	246	249	1 420	1 405
Fransk Ekvatorial-Afrika ..	134	924	4 674	5 005	575	1 453	8 562	8 900
Fransk Somaliland .....	—	—	—	—	—	—	49	34
Madagaskar .....	2	28	127	287	63	92	1 144	1 082
Portugisiske bes. i Afrika ..	1 379	1 924	15 649	24 057	653	344	8 465	8 725
Britisk Vest-Afrika .....	10 268	3 541	67 890	60 482	5 626	9 815	60 430	82 905

<sup>1</sup> Inklusive skip. Incl. ships.

Tabell 7 (forts.). Samhandelen med de enkelte land.

Land	Innførsel: Produksjonsland				Utførsel: Forbruksland			
	November		Jan.—november		November		Jan.—november	
	1955	1956	1955	1956	1955	1956	1955	1956
	1 000 kr.	1000 kr.	1 000 kr.	1 000 kr.	1000 kr.	1000 kr.	1 000 kr.	1000 kr.
Britisk Øst-Afrika .....	1 182	7	3 714	3 554	296	42	6 867	5 994
Andre britiske bes. i Afrika.	-	-	-	-	13	56	169	389
<b>Nord-Amerika</b> .....	69 194	119 557	902 821	1 134 635	25 278	32 000	357 723	436 765
Canada .....	22 344	25 718	285 303	365 534	690	1 131	14 990	23 424
Sambandsstatene .....	46 850	93 789	617 417	764 992	24 541	30 773	342 143	412 097
Alaska .....	-	-	101	-	-	-	4	4
Panamakanalsonen, Puerto Rico, am. Virginøyer ...	-	18	-	19	47	96	586	1 239
Amerikanske bes. i Asia ...	-	-	-	-	-	-	-	-
Amerik. bes. i Stillehavet ..	-	32	-	4 090	-	-	-	1
<b>Mellom-Amerika</b> .....	11 229	13 868	193 596	201 886	2 584	3 541	48 143	75 418
Costa Rica .....	-	-	-	274	69	118	2 198	8 654
Cuba .....	395	326	3 167	2 570	1 439	726	17 307	17 708
Domingo-Rep. blikken ...	-	5	15	70	52	170	667	1 267
El Salvador .....	-	-	120	-	101	88	571	926
Guatemala .....	-	-	17	19	115	75	432	1 178
Haiti .....	417	520	4 346	10 879	-	17	228	219
Honduras .....	-	2	-	1 338	4	1 036	74	1 177
Mexico .....	1 082	931	10 081	15 817	339	583	4 175	5 461
Nicaragua .....	-	-	0	-	102	3	315	250
Panama (unnt. Panama-kanalsonen) .....	135	-	28 182	48 284	34	9	15 951	31 965
St. Pierre og Miquelon ...	-	-	-	-	-	-	1	-
Guadelope og Martinique...	-	-	-	-	45	51	356	267
Nederlandsk Vestindia ...	9 158	11 957	119 885	98 690	93	118	1 288	1 057
Britisk Honduras .....	-	2	17	66	4	2	64	53
Jamaica .....	40	42	21 803	13 257	58	181	1 382	1 878
Andre brit. bes. i Vestindia .	2	83	5 963	10 622	129	364	3 134	3 358
<b>Sør-Amerika</b> .....	22 369	20 140	229 843	237 154	22 452	14 213	193 225	203 991
Argentina .....	1 721	769	14 780	18 691	934	864	15 430	14 764
Bolivia .....	-	-	-	-	8	954	1 254	2 263
Brasil .....	18 106	18 591	149 095	172 934	18 673	8 690	146 458	147 125
Chile .....	-	-	1 673	724	51	384	4 494	3 278
Colombia .....	183	1	8 385	6	341	505	6 591	4 437
Ecuador .....	-	-	2 036	839	74	167	789	1 251
Paraguay .....	135	-	2 220	2 130	-	159	27	160
Peru .....	271	387	1 657	2 377	1 307	1 538	7 506	17 147
Uruguay .....	2	-	6 202	2 824	410	64	2 845	949
Venezuela .....	1 499	46	39 679	31 848	561	808	6 364	10 416
Fransk Guiana .....	-	-	165	70	-	1	44	25
Surinam .....	387	263	2 571	4 141	10	22	147	185
Britisk Guiana .....	65	83	1 380	570	2	38	120	312
Falklandsøyene .....	-	-	-	-	81	19	1 156	1 679
<b>Asia</b> .....	18 341	14 985	172 717	165 466	10 758	17 213	123 730	175 452
Afganistan .....	-	-	-	-	-	1	17	6
Arabia .....	-	-	11	4 824	336	19	1 698	2 703
China .....	440	1 254	10 396	17 725	-	4 978	86	13 499
Filippinene .....	868	4 527	34 513	35 987	45	219	1 064	1 495
Indonesia .....	3 294	1 168	15 615	8 756	1 193	593	15 938	11 335
Israel .....	51	38	20 220	16 751	998	832	12 453	5 422
Japan .....	568	1 606	19 447	13 571	46	2 395	1 189	5 327
Korea .....	-	-	1	-	482	-	1 204	1 770
Libanon .....	-	-	-	68	56	279	1 099	1 390
Nepal og Butan .....	-	-	-	1	-	-	5	-
Persia .....	3	106	5 647	407	233	251	1 478	5 471
Siam .....	157	364	3 126	5 739	313	306	6 329	4 472
Syria .....	10	6	38	73	82	70	884	1 426
Indo-China .....	5	-	49	49	244	36	2 820	1 293

Tabell 7 (forts.). Samhandelen med de enkelte land.

Land	Innførsel: Produksjonsland				Utførsel: Forbruksland			
	November		Jan.—november		November		Jan.—november	
	1955	1956	1955	1956	1955	1956	1955	1956
	1000 kr.	1000 kr.	1000 kr.	1000 kr.	1000 kr.	1000 kr.	1000 kr.	1000 kr.
Formosa .....	—	—	10	0	—	20	92	150
Burma.....	28	148	1 172	1 331	567	215	3 999	3 805
Ceylon .....	352	542	2 391	1 966	241	147	3 609	3 675
India .....	2 123	1 512	15 769	17 078	3 152	2 779	43 741	57 326
Irak .....	—	95	233	259	429	156	2 649	5 441
Pakistan .....	2 886	188	5 374	2 901	890	1 522	5 742	8 889
Jordan .....	—	—	1	2	208	42	681	374
Portugisiske bes. i Asia .....	—	—	31	9	48	49	203	392
Hong Kong .....	290	612	2 757	6 512	470	1 390	6 606	9 132
Malaya med Singapore .....	4 326	1 932	23 852	20 779	631	695	8 862	29 390
Andre britiske bes. i Asia .....	2 940	887	12 064	10 678	94	219	1 282	1 269
<b>Oseania</b> .....	503	2 304	14 087	17 150	5 475	9 497	91 604	84 599
Austral-Sambandet .....	303	1 976	9 673	12 427	4 883	7 263	77 911	70 693
New Zealand .....	200	328	2 962	2 185	591	2 234	13 594	13 778
Franske bes. i Stillehavet .....	—	—	1 452	2 538	1	—	49	85
Britiske bes. i Stillehavet .....	—	—	—	—	—	—	50	43

Tabell 8. Innførsel og utførsel av skip fordelt på land<sup>1</sup>.*Imports and exports of ships by country.*

Land Country	Innførsel: Produksjonsland <sup>2</sup> Imp.: Country of production				Utførsel: Forbruksland Exp.: Country of consumption			
	November		Jan.—november		November		Jan.—november	
	1955	1956	1955	1956	1955	1956	1955	1956
	1 000 kr.	1000 kr.	1000 kr.	1 000 kr.	1 000 kr.	1 000 kr.	1000 kr.	1 000 kr.
Finnland .....	—	—	—	—	—	—	27 200	50 237
Polen .....	—	—	—	—	—	—	—	5 750
Spania .....	—	—	—	—	—	—	6 230	—
Hellas .....	—	—	—	—	—	—	2 126	—
Italia .....	—	—	4 000	—	6 152	3 240	12 462	14 924
Sveits .....	—	—	—	—	—	—	2 750	—
Sverige .....	20 000	59 500	570 384	439 300	—	175	8 737	32 090
Vest-Tyskland .....	—	18 690	141 454	410 362	—	11 242	24 133	83 391
Tyrkia .....	—	—	—	—	—	—	7 460	—
Belgia & Luxembourg .....	—	—	—	37 000	—	—	—	18 200
Danmark .....	—	—	56 700	48 114	—	—	—	13 747
Færøyane .....	—	—	215	—	—	—	3 473	—
Frankrike .....	2 200	—	12 599	44 986	—	—	2 450	3 800
Nederland .....	—	—	45 899	15 239	12 123	297	12 174	12 275
Eire .....	—	—	—	—	—	—	—	1 000
Storbritannia og N. Irland .....	27 305	—	474 012	423 395	—	—	17 065	3 110
Gibraltar .....	—	—	—	—	—	—	—	268
Liberia .....	—	—	200	—	—	—	37 585	99 231
Marokko .....	—	—	—	—	—	—	—	1 500
Sambandsstatene .....	—	—	—	—	—	—	—	9 683
Costa Rica .....	—	—	—	—	—	—	1 727	7 300
Honduras .....	—	—	—	—	—	1 015	—	1 015
Panama .....	135	—	24 691	48 000	—	—	15 668	31 552
Brasil .....	—	—	—	—	—	—	—	5 200
Chile .....	—	—	—	—	—	—	2 185	—
Peru .....	—	—	—	—	—	—	360	10 336
Siam .....	—	—	—	—	—	—	1 750	—
India .....	—	—	—	—	—	—	10 090	13 600
Hong-Kong .....	—	—	—	2 300	—	—	1 100	2 498
Malaya .....	—	—	—	—	—	—	—	18 800
Australsambandet .....	—	—	—	1 760	—	—	—	—
I alt	49 640	78 190	1 330 154	1 470 456	18 275	15 969	196 725	439 507

<sup>1</sup> Omfatter skip over 25 br. reg.t. Inkl. skip til opphogging. *Ships over 25 gross tons only. Incl. ships for breaking up.* <sup>2</sup> Eldre skip er ikke gruppert etter det land skipet er bygd i, men etter innkjøpsland. *Second hand ships are classified according to country of purchase; not according to where the ships were built.*







Tabell 9 (forts.).

## Samhandelen med de viktigste

Gr. nr.	Hovedgrupper	Vest-Tyskland				Belgia og Luxembourg			
		Innførsel		Utførsel		Innførsel		Utførsel	
		Nov. 1956	Jan.- nov. 1956	Nov. 1956	Jan.- nov. 1956	Nov. 1956	Jan.- nov. 1956	Nov. 1956	Jan.- nov. 1956.
		1000 kr.	1000 kr.	1000 kr.	1000 kr.	1000 kr.	1000 kr.	1000 kr.	1000 kr.
	<b>I alt</b> .....	<b>127996</b>	<b>1420742</b>	<b>60 031</b>	<b>599 771</b>	<b>27 056</b>	<b>300987</b>	<b>17 724</b>	<b>172496</b>
00	Levende dyr vesentl. til mat .....	-	0	-	-	-	-	-	-
01	Kjøtt og kjøttvarer .....	9	564	810	6 505	2	55	8	52
02	Meierivarer, egg og honning .....	-	0	3 614	16 443	-	-	127	946
03	Fisk og fiskevarer .....	-	3	2 276	24 975	-	-	1 375	8 158
04	Korn og kornvarer .....	2	37	-	0	1	2	-	4
05	Frukt og grønnsaker .....	423	1 562	208	299	4	437	10	31
06	Sukker og sukkervarer .....	1	22	-	0	57	1 080	-	-
07	Kaffe, te, kakao, krydderier og prod. av disse varer .....	19	161	27	32	-	1	-	-
08	Førstoffer, ikke ellers nevnt .....	-	1 807	2 977	21 920	34	305	996	11 951
09	Forskjellige matvarer .....	6	285	11	29	117	239	13	205
11	Drikkevarer .....	66	275	2	12	-	-	6	54
12	Tobakk og tobakkvarer .....	12	57	1	36	24	131	8	47
21	Huder og skinn, uberedte .....	1	301	501	11 040	-	48	56	792
22	Oljefrø, -nøtter og -kjermer .....	2	28	-	-	-	1	-	-
23	Rågummi, også synt. og regen. ..	42	771	1	1	-	66	-	-
24	Tre, trelast og kork .....	209	2 383	57	3 064	-	64	193	734
25	Papirmasse og papiravfall .....	-	0	2 076	34 239	-	-	953	14 084
26	Spinnestoffer .....	351	3 151	107	1 289	1 067	7 786	-	3 342
27	Rå gjødn.st. og forskj. rå min. ....	1 400	11 236	3 017	20 735	107	1 392	292	2 220
28	Malmer og metallavfall .....	451	2 417	7 029	102836	1 272	5 685	24	3 515
29	Forskj. anim. og veg. råvarer. ....	199	928	45	2 547	352	970	7	137
31	Brenselsstoffer, smøreoljer o.l. ....	10 030	85 759	84	8 376	754	9 067	-	10
41	Dyre- og plantefett, olje, voks ...	373	4 617	1 040	20 175	4	197	271	1 348
51	Kjemiske råstoffer og forb. ....	7 767	43 179	63	3 433	774	10 263	164	1 218
52	Mineralsk tjære og rå kjemikalier av kull, olje og gass .....	10	755	-	5	-	2	-	-
53	Farge- og garvestoffer .....	719	7 002	40	1 157	38	344	-	98
54	Medisinske og farm. prod. ....	390	3 047	17	322	100	772	-	27
55	Eteriske oljer, parf., kosm., såpe og andre rensmidler .....	98	850	-	11	2	31	-	3
56	Gjødningsstoffer, ikke rå .....	155	1 167	-	26	-	574	-	1
59	Sprengst. og forskj. kjem. prod. ...	2 469	22 928	391	4 101	192	2 095	311	978
61	Lær, lærvarer og ber. pelsskinn. ....	1 697	8 651	287	1 787	229	1 233	76	628
62	Gummivarer .....	996	9 197	88	1 157	162	2 456	69	586
63	Arb. av tre og kork (u. møbler) ....	438	5 215	166	1 203	16	546	28	280
64	Papir og papp og arb. herav. ....	745	5 893	2 463	21 168	46	1 190	2 394	17 696
65	Garn, metervarer og ferd. tekstiler.	12 050	123 196	75	801	5 434	51 033	14	403
66	Prod. av ikke-met. min. i. e. n. ....	1 740	17 043	18	730	886	7 938	15	586
67	Sølv, platina, edelsteiner og perler, gullsmedarb. og bijouteri .....	890	6 602	304	2 496	-	268	2	5
68	Uedle metaller .....	14 330	150 665	18 217	179068	13 315	129756	9 923	80 608
69	Arbeider av uedle metaller .....	7 954	72 655	1 201	6 085	165	7 389	22	526
71	Ikke-elektriske maskiner .....	15 934	150 579	618	8 974	283	4 880	50	459
72	Elektr. mask., app. og deler .....	8 944	93 662	220	3 271	886	7 539	56	592
73	Transportmidler .....	27 156	496 923	11 355	85 417	48	38 626	-	18 577
81	Ferdige hus, sanitær-, varme- og lys- utstyr .....	516	5 043	-	476	120	544	-	50
82	Møbler .....	87	594	17	339	-	7	8	53
83	Kofferter, vesker m. v. ....	62	1 090	-	5	-	1	-	-
84	Klær .....	4 043	34 243	290	1 223	232	2 908	27	239
85	Skotøy .....	258	897	1	75	53	461	122	789
86	Instrumenter o.l. (unnt. musikk- instr.), fotogr. og opt. art. og ur..	2 734	24 036	167	466	195	2 014	9	91
89	Forskj. ferdige varer, i. e. n. ....	2 216	19 258	101	822	85	591	95	328
92	Levende dyr, ikke til mat .....	2	8	48	90	-	-	-	-
93	Skipstutstyr, ikke spes. på vareslag.	-	-	1	510	-	-	-	45

## land. — Hovedgrupper.

Danmark				Frankrike				Nederland				Gr.nr.
Innførsel		Utførsel		Innførsel		Utførsel		Innførsel		Utførsel		
Nov. 1956	Jan.-nov. 1956	Nov. 1956	Jan.-nov. 1956	Nov. 1956	Jan.-nov. 1956	Nov. 1956	Jan.-nov. 1956	Nov. 1956	Jan.-nov. 1956	Nov. 1956	Jan.-nov. 1956	
1000 kr.	1000 kr.	1000 kr.	1000 kr.	1000 kr.	1000 kr.	1000 kr.	1000 kr.	1000 kr.	1000 kr.	1000 kr.	1000 kr.	
28 754	270 062	25 794	260 799	24 268	290 303	19 841	216 433	28 254	357 989	17 576	173 215	
-	-	-	5	-	-	-	-	-	-	-	-	00
344	1 410	57	240	12	192	0	250	99	418	100	640	01
0	129	6	106	-	-	456	3 575	217	217	16	291	02
328	2 396	526	3 273	1	37	1 986	15 092	322	2 972	1 113	7 840	03
1 492	9 972	6	290	-	3 518	-	-	4	1 515	8	57	04
80	2 474	80	81	306	756	-	-	180	6 052	148	222	05
4 763	16 608	-	-	2	2	-	-	305	2 947	-	-	06
18	119	3	58	7	61	-	-	66	427	-	42	07
80	2 412	600	5 567	-	2 354	1 242	19 462	28	1 576	4 472	29 199	08
4	128	14	86	1	13	8	32	9	70	0	34	09
-	64	6	25	2 253	10 772	2	16	-	105	0	9	11
11	133	-	23	-	1	1	9	197	1 040	13	108	12
45	208	100	1 529	40	849	43	5 256	35	406	24	1 356	21
1	25	-	-	-	-	-	-	69	846	-	-	22
-	32	-	19	0	25	-	-	61	86	-	-	23
189	3 121	95	803	70	483	-	41	-	431	24	1 564	24
-	6	855	10 025	-	-	7 203	61 868	352	1 901	3 451	38 566	25
178	1 989	328	3 195	2 341	13 448	-	11	407	1 395	124	867	26
716	4 213	678	8 024	240	2 054	350	4 813	450	5 458	286	3 553	27
151	2 023	515	2 816	679	7 073	-	384	-	542	55	828	28
738	4 036	216	1 669	28	588	27	5 534	327	4 308	18	522	29
75	712	323	3 035	1	5 710	-	-	8 034	142117	5	71	31
104	6 822	364	3 605	8	140	3 148	22 833	139	1 331	740	4 167	41
171	1 767	791	7 352	1 673	14 802	28	10 382	311	3 328	207	1 736	51
-	45	-	-	-	0	86	435	-	467	-	-	52
144	1 523	11	187	154	891	6	122	42	583	-	340	53
2 323	6 821	1	67	112	1 175	-	1 434	102	1 069	17	1 612	54
7	84	37	344	254	1 667	-	-	140	1 389	20	110	55
0	2	11 196	99 630	496	5 753	-	-	-	13	-	-	56
222	3 404	355	2 289	79	761	36	449	618	6 886	137	958	59
94	548	33	221	396	3 522	30	486	107	878	151	1 233	61
100	1 170	242	2 926	42	808	2	31	80	819	49	433	62
604	5 732	183	3 054	159	1 641	19	170	29	191	357	4 309	63
138	1 553	2 569	29 671	257	1 661	2 243	21 998	29	399	2 446	22 280	64
2 010	17 955	674	3 435	4 113	40 963	2	15	5 219	51 865	38	298	65
707	5 870	27	418	400	3 787	15	250	486	5 114	34	388	66
13	109	15	34	5	189	0	397	11	507	10	258	67
1 129	11 553	2 895	35 441	6 493	86 201	2 327	31 790	3 786	35 362	2 186	26 841	68
2 152	13 424	367	2 904	347	5 533	69	741	955	9 209	112	2 821	69
4 115	40 246	502	5 693	957	6 704	192	1 943	1 072	17 136	169	3 212	71
1 959	20 714	208	3 174	246	2 055	112	1 161	1 702	17 402	17	456	72
92	49 456	6	14 130	582	50 296	69	4 038	1 003	17 330	297	12 510	73
188	1 277	30	450	33	281	5	69	165	2 164	2	25	81
47	472	10	99	30	175	4	29	10	25	2	27	82
43	204	-	0	2	150	-	-	0	11	-	24	83
2 132	17 179	402	2 014	1 081	8 880	1	5	631	5 570	395	1 872	84
20	50	18	169	-	10	-	54	14	30	2	35	85
342	3 354	25	241	135	2 093	-	82	74	963	0	84	86
685	6 286	208	1 633	233	2 229	129	963	367	3 119	331	1 375	89
0	232	217	749	-	-	-	168	-	-	-	42	92
-	-	-	0	-	-	-	45	-	-	-	-	93

Tabell 9 (forts.).

## Samhandelen med de viktigste

Gr. nr.	Hovedgrupper	Storbritannia og N.-Irland				Sambandsstatene			
		Innførsel		Utførsel		Innførsel		Utførsel	
		Nov. 1956	Jan.-nov. 1956	Nov. 1956	Jan.-nov. 1956	Nov. 1956	Jan.-nov. 1956	Nov. 1956	Jan.-nov. 1956
		1000 kr.	1000 kr.	1000 kr.	1000 kr.	1000 kr.	1000 kr.	1000 kr.	1000 kr.
	<b>I alt.....</b>	<b>100766</b>	<b>1505384</b>	<b>87 390</b>	<b>970 417</b>	<b>93 789</b>	<b>764 992</b>	<b>30 773</b>	<b>412 097</b>
00	Levende dyr vesentl. til mat .....	—	3	—	—	—	—	—	52
01	Kjøtt og kjøttvarer .....	1	60	1 363	14 167	97	2 185	36	228
02	Meierivarer, egg og honning .....	—	10	822	12 436	—	0	483	2 342
03	Fisk og fiskevarer .....	9	87	7 845	75 090	—	9	6 382	63 396
04	Korn og kornvarer .....	—	455	5	47	1 453	120308	68	915
05	Frukt og grønnsaker .....	39	208	162	192	6 706	50 475	18	38
06	Sukker og sukkervarer .....	4 039	46 122	—	—	10	33	3	12
07	Kaffe, te, kakao, krydderier og prod. av disse varer .....	560	4 210	168	250	—	5	55	248
08	Førstoffer, ikke ellers nevnt .....	53	1 827	9 501	69 033	679	18 284	56	10 565
09	Forskjellige matvarer .....	9	94	830	11 571	—	10	—	69
11	Drikkevarer .....	122	2 848	21	81	14	27	36	253
12	Tobakk og tobakkvarer .....	70	968	12	55	3 538	35 865	10	53
21	Huder og skinn, uberedte .....	209	3 252	368	15 054	221	1 569	193	15 571
22	Oljefrø, -nøtter og -kjerner .....	31	100	—	—	—	20 667	—	—
23	Rågummi, også synt. og regen. ..	64	670	11	98	309	2 800	—	—
24	Tre, trelast og kork .....	48	555	2 839	35 797	344	3 782	—	—
25	Papirmasse og papiravfall .....	—	—	26 092	290513	—	—	2 018	8 874
26	Spinnestoffer .....	2 073	20 493	235	4 181	920	15 770	647	6 608
27	Rå gjødn.st. og forskj. rå min.....	1 170	11 133	668	6 704	34	1 780	258	2 467
28	Malmer og metallavfall .....	17	1 059	1 131	12 980	486	5 370	—	5 258
29	Forskj. anim. og veg. råvarer.....	49	815	10	194	131	1 904	12	168
31	Brenselsstoffer, smøreljer o. l. ....	19 980	296099	—	141	7 219	113571	—	—
41	Dyre- og plantefett, olje, voks ...	123	2 002	2 867	13 588	1 657	7 793	2 532	8 537
51	Kjemiske råstoffer og forb. ....	1 689	19 894	2 776	39 247	381	12 320	44	4 881
52	Mineralsk tjære og rå kjemikalier av kull, olje og gass .....	216	2 817	—	—	2	881	—	—
53	Farge- og garvestoffer.....	815	6 540	25	648	367	4 959	—	101
54	Medisinske og farm. prod. ....	506	5 656	278	2 739	280	3 815	49	667
55	Eteriske oljer, parf., kosm., såpe og andre rensemidler .....	163	1 520	—	9	31	176	6	11
56	Gjødningsstoffer, ikke rå .....	—	1	—	1	1	24	226	17 699
59	Sprengst. og forskj. kjem. prod. ...	2 909	27 778	195	3 721	1 466	21 998	20	1 125
61	Lær, lærvarer og ber. pelsskinn.....	1 196	11 140	4	788	174	1 308	1	308
62	Gummivarer.....	1 536	14 966	29	1 112	174	2 420	—	3
63	Arb. av tre og kork (u. møbler)....	27	413	1 445	17 199	42	211	52	1 165
64	Papir og papp og arb. herav.....	629	5 481	7 930	96 195	49	845	318	18 294
65	Garn, metervarer og ferd. tekstiler.	12 413	114000	79	688	1 682	10 541	27	86
66	Prod. av ikke-met. min. i. e. n.....	1 788	15 951	114	463	152	5 632	161	1 926
67	Sølv, platina, edelsteiner og perler, gullsmedarb. og bijouteri .....	1 008	9 289	8	470	1	96	1 390	7 888
68	Uedle metaller .....	12 581	115947	17 751	224779	2 806	67 994	9 673	193943
69	Arbeider av uedle metaller .....	5 212	47 610	108	1 408	1 003	12 995	4 071	12 546
71	Ikke-elektriske maskiner .....	13 298	132410	975	7 465	3 582	63 762	267	2 834
72	Elektr. mask., app. og deler .....	5 104	44 207	130	2 126	1 043	12 452	121	303
73	Transportmidler .....	4 949	479054	88	4 573	55 460	126070	60	11 700
81	Ferdige hus, sanitær-, varme- og lystutstyr .....	354	3 431	11	425	7	461	84	665
82	Møbler .....	33	549	21	473	1	220	267	1 682
83	Kofferter, vesker m. v. ....	6	65	5	18	4	27	12	33
84	Klær .....	1 869	17 388	111	582	236	332	89	1 047
85	Skotøy .....	117	1 326	—	2	4	19	6	78
86	Instrumenter o. l. (unnt. musikkinstr.), fotogr. og opt. art.....	2 369	20 264	33	302	607	8 934	—	42
89	Forskj. ferdige varer, i. e. n.....	1 313	14 580	324	2 221	373	4 033	1 022	7 409
92	Levende dyr, ikke til mat.....	—	37	—	130	43	260	—	7
93	Skipstutstyr, ikke spes. på vareslag.	—	—	—	461	—	—	—	—



Tabell 10. Utførsel av viktige varer fordelt på forbruksland.

*Exports of principal commodities by country of consumption.*

Statistisk nummer Statistical number	Vare og land Commodity and country	Menge- enhet Unit	November 1956		Januar—november 1956	
			Menge Quantity	Verdi Value	Menge Quantity	Verdi Value
031 01 00-05	<b>Fersk og iset sild i alt</b> .....	kg	1 232	1000 kr. 1	58 459 290	26 543
	1108 Tsjekkoslovakia .....	»	—	—	3 601 212	1 653
	1109 Øst-Tyskland .....	»	—	—	15 753 623	7 160
	1304 Sverige .....	»	1 232	1	696 276	424
	1305 Vest-Tyskland .....	»	—	—	26 239 896	11 637
	1331 Belgia og Luxembourg .....	»	—	—	455 132	244
	1351 Frankrike .....	»	—	—	1 071 607	514
	1361 Nederland .....	»	—	—	1 549 139	749
	1481 Storbritannia og N.-Irland Andre land .....	»	—	—	8 717 415	3 950
		»	—	—	374 990	207
031 01 06-11	<b>Frossen sild i alt</b> .....	kg	1 324 225	793	43 869 975	26 519
	1105 Polen .....	»	—	—	4 930 700	2 898
	1106 Romania .....	»	—	—	827 050	521
	1107 Sovjet-Samveldet .....	»	—	—	4 823 500	2 893
	1108 Tsjekkoslovakia .....	»	—	—	7 711 655	4 789
	1109 Øst-Tyskland .....	»	510 900	307	10 861 240	6 255
	1305 Vest-Tyskland .....	»	500 250	286	5 686 026	3 323
	1331 Belgia og Luxembourg .....	»	—	—	738 900	443
	1351 Frankrike .....	»	—	—	1 214 750	720
	1361 Nederland .....	»	—	—	727 000	413
	1402 Island .....	»	—	—	—	—
	1481 Storbritannia og N.-Irland .....	»	15 000	11	3 333 775	2 344
	6106 Israel .....	»	—	—	500 000	330
	Andre land .....	»	298 075	189	2 515 379	1 585
031 01 12-41	<b>Fersk og iset fisk i alt</b> .....	kg	3 432 501	4 973	23 684 671	38 629
	1109 Øst-Tyskland .....	»	521 251	674	1 827 211	2 376
	1302 Italia .....	»	10 000	42	3 245 119	7 594
	1304 Sverige .....	»	86 366	389	2 188 269	4 852
	1305 Vest-Tyskland .....	»	—	—	50 621	159
	1331 Belgia og Luxembourg .....	»	42 901	85	651 142	1 099
	1341 Danmark .....	»	2 385	12	175 426	714
	1351 Frankrike .....	»	1 050 454	1 183	4 247 115	4 935
	1361 Nederland .....	»	21 207	47	348 779	1 097
	1481 Storbritannia og N.-Irland Andre land .....	»	1 696 254	2 538	10 891 779	15 634
		»	1 683	3	59 210	169
031 01 42-56	<b>Fersk og iset filet i alt</b> .....	kg	31 900	84	211 814	549
	1108 Tsjekkoslovakia .....	»	—	—	—	—
	1304 Sverige .....	»	28 618	74	178 180	479
	1305 Vest-Tyskland .....	»	—	—	16 300	27
	3191 Sambandsstatene .....	»	—	—	—	—
	Andre land .....	»	3 282	10	17 334	43
031 01 57-87	<b>Rundfrossen fisk i alt</b> .....	kg	1 601 876	4 850	7 373 290	29 746
	1108 Tsjekkoslovakia .....	»	29 250	33	486 477	1 029
	1109 Øst-Tyskland .....	»	169 425	186	1 576 200	1 418
	1302 Italia .....	»	477 468	1 247	1 613 837	3 667
	1304 Sverige .....	»	5 204	23	131 285	568
	1305 Vest-Tyskland .....	»	271 529	361	921 585	1 359
	1351 Frankrike .....	»	45 388	78	202 775	915
	1481 Storbritannia og N.-Irland Andre land .....	»	234 726	2 472	1 738 318	19 493
		»	368 886	450	702 813	1 297
031 01 88-99	<b>Frossen filet i alt</b> .....	kg	1 840 055	4 887	14 696 689	38 293
	1107 Sovjet-Samveldet .....	»	23 634	54	2 928 996	6 606
	1108 Tsjekkoslovakia .....	»	—	—	325 818	863
	1109 Øst-Tyskland .....	»	31 140	75	407 988	952
	1303 Sveits .....	»	77 179	248	840 945	2 681
	1304 Sverige .....	»	255 866	914	2 412 776	8 829
	1305 Vest-Tyskland .....	»	602 639	1 181	2 214 501	4 035
	1306 Østerrike .....	»	11 700	23	834 504	1 664
	1361 Nederland .....	»	195 650	478	692 893	1 666
	3191 Sambandsstatene .....	»	319 678	1 207	2 895 337	8 200
	6106 Israel .....	»	237 831	523	619 016	1 378
	Andre land .....	»	84 738	184	523 915	1 419

Tabell 10 (forts.). Utførsel av viktige varer fordelt på forbruksland.

Statistisk nummer	Vare og land	Mengde-enhet	November 1956		Januar—november 1956	
			Mengde	Verdi	Mengde	Verdi
				1000 kr.		1 000 kr.
031 02 11-18	<b>Torrisk i alt</b> .....	kg	4 667 090	20 371	31 172 352	132 792
	1103 Finland .....	»	15 000	74	417 350	2 047
	1302 Italia .....	»	1 481 250	7 562	6 982 825	36 048
	1304 Sverige .....	»	295 325	1 279	742 655	3 295
	1305 Vest-Tyskland .....	»	10 600	53	63 030	298
	1331 Belgia og Luxembourg .....	»	44 750	240	178 650	980
	1361 Nederland .....	»	20 200	93	140 450	666
	2103 Liberia .....	»	2 925	10	157 905	558
	2356 Fransk Ekvatorial-Afrika ..	»	329 580	1 265	1 971 586	7 634
	2482 Britisk Vest-Afrika .....	»	2 330 910	9 138	19 620 211	76 614
	3191 Sambandsstatene .....	»	53 800	303	464 200	2 725
	Andre land .....	»	82 750	354	433 490	1 927
031 02 21-25	<b>Klippfisk i alt</b> .....	kg	3 054 980	10 126	47 838 722	165 405
	1121 Spania .....	»	68 325	225	6 396 448	21 037
	1302 Italia .....	»	55 400	143	154 370	385
	1371 Portugal .....	»	1 386 780	3 487	13 591 970	34 281
	2101 Egypt .....	»	—	—	174 570	602
	2372 Portugisisk Afrika .....	»	65 770	250	1 364 455	5 354
	3191 Sambandsstatene .....	»	34 846	114	218 562	708
	4102 Cuba .....	»	72 163	290	2 999 372	12 424
	4108 Mexico .....	»	27 797	146	346 383	1 903
	4362 Nederlandsk Vest-India .....	»	12 765	46	164 211	612
	5101 Argentina .....	»	7 950	40	17 255	82
	5103 Brasil .....	»	1 143 542	4 676	20 738 764	81 021
	5108 Peru .....	»	15 781	101	67 371	419
	5110 Venezuela .....	»	70 884	300	718 347	3 133
	Andre land .....	»	92 977	308	886 644	3 444
031 02 31-37	<b>Saltet sild i alt</b> .....	kg	1 435 973	2 238	78 914 455	70 027
	1103 Finland .....	»	—	—	293 280	355
	1105 Polen .....	»	—	—	1 252 160	1 157
	1107 Sovjet-Samveldet .....	»	—	—	51 452 480	37 782
	1108 Tsjekkoslovakia .....	»	299 550	190	299 550	190
	1109 Øst-Tyskland .....	»	—	—	7 425 395	5 347
	1304 Sverige .....	»	430 661	793	8 404 709	11 995
	1305 Vest-Tyskland .....	»	82 435	101	1 589 140	1 615
	1306 Østerrike .....	»	68 775	74	593 848	540
	1341 Danmark .....	»	32 800	51	526 450	732
	1351 Frankrike .....	»	2 475	5	1 029 196	857
	1361 Nederland .....	»	—	—	107 459	63
	3101 Canada .....	»	40 840	91	405 064	704
	3191 Sambandsstatene .....	»	470 412	922	4 367 142	7 644
	Andre land .....	»	8 025	11	1 168 582	1 046
031 02 51-69	<b>Saltet fisk i alt</b> .....	kg	1 323 045	2 032	3 508 125	5 734
	1302 Italia .....	»	633 840	986	1 211 569	1 908
	1304 Sverige .....	»	39 320	81	1 084 120	1 893
	1361 Nederland .....	»	870	2	4 670	10
	3191 Sambandsstatene .....	»	2 300	3	160 196	317
	Andre land .....	»	646 715	960	1 047 570	1 606
032 01 11-74	<b>Fiskehermetikk i alt</b> .....	kg	3 875 678	16 691	27 826 378	126 838
	1108 Tsjekkoslovakia .....	»	324 065	1 136	1 044 031	3 691
	1109 Øst-Tyskland .....	»	1 297 134	4 514	2 745 025	9 741
	1302 Italia .....	»	18 910	95	64 119	324
	1304 Sverige .....	»	18 892	164	176 743	1 408
	1305 Vest-Tyskland .....	»	53 309	215	489 540	1 917
	1331 Belgia og Luxembourg .....	»	194 099	853	814 797	3 552
	1341 Danmark .....	»	26 561	120	130 397	520
	1351 Frankrike .....	»	88 603	589	1 255 560	6 371
	1361 Nederland .....	»	12 191	78	105 691	502
	1401 Eire .....	»	3 189	9	230 489	915
	1481 Storbritannia og N.-Irland ..	»	290 157	1 762	3 999 846	20 857
	2205 Sør-Afrika-Sambandet .....	»	37 091	151	2 018 868	8 338

Tabell 10 (forts.). Utførsel av viktige varer fordelt på forbruksland.

Statistisk nummer	Vare og land	Mengde-enhet	November 1956		Januar—november 1956	
			Mengde	Verdi	Mengde	Verdi
				1 000 kr.		1 000 kr.
	2356 Fransk Ekvatorial-Afrika ..	kg	48 069	109	277 041	524
	2482 Britisk Vest-Afrika .....	»	13 791	55	384 725	1 335
	3101 Canada .....	»	39 658	204	1 139 235	6 136
	3191 Sambandsstatene .....	»	732 012	3 733	8 554 307	43 144
	7201 Austral-Sambandet .....	»	364 114	1 496	2 433 076	9 733
	7202 NewZealand .....	»	84 205	505	508 124	2 283
	Andre land .....	»	229 628	903	1 454 764	5 547
081 04 11-13	<b>Sild- og fiskemjøl i alt .....</b>	<b>kg</b>	<b>19 967 472</b>	<b>23 015</b>	<b>169118121</b>	<b>194 788</b>
	1302 Italia .....	»	668 470	763	5 139 250	5 848
	1303 Sveits .....	»	1 415 650	1 411	7 712 100	7 808
	1304 Sverige .....	»	708 050	840	8 019 090	9 415
	1305 Vest-Tyskland .....	»	2 362 275	2 750	17 724 376	20 194
	1306 Østerrike .....	»	753 270	766	4 063 412	4 151
	1331 Belgia og Luxembourg .....	»	817 905	949	9 882 560	11 591
	1341 Danmark .....	»	558 680	581	4 755 330	4 673
	1351 Frankrike .....	»	1 060 500	1 220	15 306 322	17 852
	1361 Nederland .....	»	3 762 330	4 425	24 080 428	28 657
	1481 Storbritannia og N.-Irland ..	»	7 773 292	9 217	57 525 047	68 342
	3191 Sambandsstatene .....	»	27 000	28	9 347 857	9 749
	6106 Israel .....	»	—	—	1 150 000	1 265
	Andre land .....	»	60 000	65	4 412 349	5 243
211 01-09	<b>Huder og skinn, unnt. pelsskinn, uberedte, i alt .....</b>	<b>kg</b>	<b>564 404</b>	<b>1 847</b>	<b>5 548 318</b>	<b>21 643</b>
	1103 Finland .....	»	88 507	280	283 905	1 181
	1110 Ungarn .....	»	—	—	68 894	578
	1302 Italia .....	»	81 136	296	550 908	2 260
	1304 Sverige .....	»	92 493	278	963 477	3 223
	1305 Vest-Tyskland .....	»	134 487	428	1 632 971	6 181
	1331 Belgia og Luxembourg .....	»	17 826	56	144 586	602
	1341 Danmark .....	»	24 581	100	341 603	1 389
	1351 Frankrike .....	»	5 577	35	94 987	451
	1361 Nederland .....	»	4 241	24	305 420	1 160
	1481 Storbritannia og N.-Irland ..	»	104 788	285	899 356	3 166
	5103 Brasil .....	»	—	—	—	—
	Andre land .....	»	10 768	65	262 211	1 452
212 01	<b>Pelsskinn, uberedte, i alt .....</b>	<b>..</b>	<b>..</b>	<b>692</b>	<b>..</b>	<b>42 481</b>
	1302 Italia .....	..	..	—	..	57
	1303 Sveits .....	..	..	15	..	662
	1304 Sverige .....	..	..	316	..	3 023
	1305 Vest-Tyskland .....	..	..	73	..	4 860
	1306 Østerrike .....	..	..	—	..	135
	1331 Belgia og Luxembourg .....	..	..	—	..	190
	1351 Frankrike .....	..	..	8	..	4 806
	1481 Storbritannia og N.-Irland ..	..	..	84	..	11 889
	3191 Sambandsstatene .....	..	..	193	..	15 489
	5103 Brasil .....	..	..	—	..	—
	Andre land .....	..	..	3	..	1 370
242 01-09	<b>Tømmer, kubb og annen rund last, i alt .....</b>	<b>1 m<sup>3</sup></b>	<b>6 190</b>	<b>989</b>	<b>135 386</b>	<b>16 958</b>
	1110 Ungarn .....	»	—	—	1 335	154
	1304 Sverige .....	»	1 320	127	49 406	2 103
	1305 Vest-Tyskland .....	»	567	57	17 724	1 810
	1331 Belgia og Luxemburg .....	»	967	194	3 684	734
	1361 Nederland .....	»	17	2	5 914	1 082
	1481 Storbritannia og N.-Irland ..	»	3 137	564	55 261	10 853
	Andre land .....	»	182	45	2 062	222
243 01 00,						
243 02 11-15	<b>Skurlast av bartre, i alt .....</b>	<b>m<sup>3</sup></b>	<b>3 035</b>	<b>791</b>	<b>42 963</b>	<b>11 407</b>
	1305 Vest-Tyskland .....	»	—	—	4 971	1 235
	1341 Danmark .....	»	309	51	2 463	523
	1361 Nederland .....	»	92	21	2 092	451

Tabell 10 (forts.). Utførsel av viktige varer fordelt på forbruksland.

Statistisk nummer	Vare og land	Mengde- enhet	November 1956		Januar—november 1956	
			Mengde	Verdi	Mengde	Verdi
				1000 kr.		1 000 kr.
	1401 Eire .....	m <sup>3</sup>	—	—	1 480	474
	1481 Storbritannia og N.-Irland ..	»	2 623	713	31 667	8 627
	Andre land .....	»	11	6	290	97
243 02 20	<b>Høvellast av bartre, i alt .....</b>	<b>m<sup>3</sup></b>	<b>5 588</b>	<b>2 165</b>	<b>57 871</b>	<b>22 573</b>
	1341 Danmark .....	»	53	21	433	167
	1481 Storbritannia og N.-Irland ..	»	4 219	1 562	43 320	16 281
	2205 Sør-Afrika-Sambandet .....	»	—	—	91	37
	7201 Austral-Sambandet .....	»	1 316	582	13 024	5 769
	Andre land .....	»	—	—	1 003	319
251 02 21, 22, 40	<b>Tremasse, våt, i alt<sup>1</sup> .....</b>	<b>kg</b>	<b>35 856 694</b>	<b>20 641</b>	<b>393072014</b>	<b>223 561</b>
	1121 Spania .....	»	499 945	280	2 088 328	1 172
	1305 Vest-Tyskland .....	»	967 766	531	11 254 960	6 368
	1331 Belgia og Luxembourg .....	»	785 442	488	8 285 855	5 075
	1341 Danmark .....	»	1 237 387	749	15 262 498	8 945
	1351 Frankrike .....	»	3 018 346	1 752	44 625 051	25 864
	1361 Nederland .....	»	1 096 927	656	14 944 402	8 616
	1481 Storbritannia og N.-Irland ..	»	27 756 241	15 901	288421784	162 927
	Andre land .....	»	494 640	284	8 189 136	4 594
251 02 11, 12, 30	<b>Tremasse, tørr, i alt .....</b>	<b>kg</b>	<b>—</b>	<b>—</b>	<b>438 700</b>	<b>308</b>
	1304 Sverige .....	»	—	—	—	—
	1305 Vest-Tyskland .....	»	—	—	135 700	95
	1351 Frankrike .....	»	—	—	303 000	213
	3191 Sambandsstatene .....	»	—	—	—	—
	Andre land .....	»	—	—	—	—
251 03 20, 40 251 04 21, 22	<b>Cellulose, våt, i alt<sup>1</sup> .....</b>	<b>kg</b>	<b>423 064</b>	<b>383</b>	<b>10 533 229</b>	<b>10 632</b>
	1305 Vest-Tyskland .....	»	170 022	188	377 940	386
	1361 Nederland .....	»	—	—	417 951	475
	1481 Storbritannia og N.-Irland ..	»	253 042	194	9 416 322	9 542
	Andre land .....	»	—	—	321 016	229
251 03 11, 12, 30 251 04 11, 12	<b>Cellulose, tørr, i alt .....</b>	<b>kg</b>	<b>21 197 812</b>	<b>25 330</b>	<b>237354918</b>	<b>283 221</b>
	1107 Sovjet-Samveldet .....	»	—	—	973 000	1 353
	1121 Spania .....	»	1 496 027	1 884	18 035 832	21 799
	1302 Italia .....	»	458 111	635	5 793 725	7 533
	1305 Vest-Tyskland .....	»	1 136 123	1 300	22 945 245	26 862
	1331 Belgia og Luxembourg .....	»	398 180	464	7 575 102	8 968
	1351 Frankrike .....	»	4 396 705	5 451	29 757 786	35 779
	1361 Nederland .....	»	2 343 201	2 795	24 747 915	29 426
	1481 Storbritannia og N.-Irland ..	»	8 229 582	9 997	97 652 674	118 044
	2205 Sør-Afrika-Sambandet .....	»	—	—	606 388	671
	3191 Sambandsstatene .....	»	2 006 213	2 018	8 660 564	8 874
	5103 Brasil .....	»	112 000	130	10 460 409	12 677
	6203 India .....	»	50 667	43	967 283	1 154
	7201 Austral-Sambandet .....	»	307 001	332	3 313 801	3 612
	Andre land .....	»	264 002	281	5 865 194	6 469
272 06 00	<b>Svovel .....</b>	<b>kg</b>	<b>9 816 358</b>	<b>2 931</b>	<b>65 031 916</b>	<b>19 276</b>
	1103 Finland .....	»	2 476 045	737	22 590 182	6 742
	1304 Sverige .....	»	7 124 053	2 103	41 809 024	12 257
	1341 Danmark .....	»	186 635	72	563 530	230
	Andre land .....	»	29 625	19	69 180	47
272 19 40	<b>Svovelkis .....</b>	<b>kg</b>	<b>41 187 304</b>	<b>4 828</b>	<b>422687362</b>	<b>47 728</b>
	1105 Polen .....	»	3 805 000	381	12 312 000	1 270
	1108 Tsjekkoslovakia .....	»	—	—	21 020 000	2 444
	1109 Øst-Tyskland .....	»	2 710 000	290	56 914 720	6 407
	1304 Sverige .....	»	8 719 280	1 066	95 855 690	11 869

<sup>1</sup> Beregnet tørrvekt. *Converted to dry weight.*



Tabell 10 (forts.). Utførsel av viktige varer fordelt på forbruksland.

Statistisk nummer	Vare og land	Mengde- enhet	November 1956		Januar—november 1956	
			Mengde	Verdi	Mengde	Verdi
				1000 kr.		1000 kr.
	1305 Vest-Tyskland .....	kg	21 653 024	2 687	150 881 952	17 388
	1341 Danmark .....	»	2 600 000	234	56 275 000	5 240
	1351 Frankrike .....	»	—	—	13 445 000	1 398
	1361 Nederland .....	»	—	—	7 588 000	865
	1481 Storbritannia og Nord-Irland Andre land.....	»	1 700 000	170	8 395 000	846
			—	—	—	—
281 01 11, 12	Jern- og stycckmalm og slig i alt ...	kg	85 627 130	6 859	1182764568	93 431
	1103 Finland .....	»	5 368 000	435	9 500 000	773
	1105 Polen .....	»	5 338 200	494	133 296 640	12 000
	1108 Tsjekkslovakia.....	»	—	—	28 801 000	2 422
	1305 Vest-Tyskland .....	»	63 288 930	5 008	758 514 580	58 400
	1306 Østerrike .....	»	—	—	113 558 000	8 686
	1331 Belgia og Luxembourg ....	»	—	—	33 096 600	2 677
	1341 Danmark .....	»	—	—	598 740	61
	1351 Frankrike .....	»	—	—	2 146 000	187
	1361 Nederland.....	»	—	—	1 583 800	143
	1481 Storbritannia og N.-Irland . Andre land.....	»	11 632 000	922	101 437 430	8 028
			—	—	231 778	54
291 09 31	Saltet torskerogn i alt .....	kg	26 000	31	2 805 089	3 124
	1121 Spania.....	»	—	—	—	—
	1304 Sverige .....	»	—	—	—	—
	1351 Frankrike .....	»	—	—	2 695 889	2 986
	Andre land.....	»	26 000	31	109 200	138
411 01 32, 33	Dampmedisintran i alt.....	kg	516 050	1 250	5 457 720	13 213
	1103 Finland.....	»	11 500	25	99 629	256
	1104 Jugoslavia .....	»	—	—	52 300	130
	1108 Tsjekkoslovakia.....	»	—	—	688 500	1 667
	1121 Spania .....	»	11 000	25	93 583	186
	1301 Hellas .....	»	16 046	51	96 123	247
	1302 Italia .....	»	7 250	16	233 380	528
	1303 Sveits .....	»	13 050	28	116 800	271
	1305 Vest-Tyskland .....	»	8 230	20	226 031	539
	1306 Østerrike .....	»	22 125	50	82 270	189
	1308 Tyrkia .....	»	2 000	5	11 415	29
	1331 Belgia og Luxembourg ....	»	14 200	33	62 750	144
	1351 Frankrike .....	»	—	—	90 917	196
	1361 Nederland.....	»	108 158	237	688 462	1 535
	3101 Canada .....	»	9 568	30	220 470	629
	3191 Sambandsstatene .....	»	135 362	359	1 087 543	2 922
	4108 Mexico.....	»	22 100	52	94 400	230
	5103 Brasil .....	»	30 360	69	148 811	351
	5105 Columbia .....	»	1 000	3	30 208	72
	5108 Peru .....	»	600	1	12 980	31
	6105 Indonesia .....	»	—	—	33 000	76
	7201 Australsambandet .....	»	2 246	7	2 246	7
	Andre land .....	»	101 255	239	1 285 902	2 978
411 01 40	Veterinærtran .....	kg	671 988	1 198	4 930 882	8 935
	1103 Finland.....	»	—	—	140 559	317
	1302 Italia .....	»	85 092	143	954 069	1 619
	1303 Sveits .....	»	97 960	161	466 515	787
	1304 Sverige .....	»	222 483	399	897 480	1 631
	1306 Østerrike .....	»	21 145	38	197 270	344
	1331 Belgia og Luxembourg ....	»	10 000	19	73 772	136
	1341 Danmark .....	»	89 950	169	1 016 810	1 866
	1361 Nederland.....	»	83 708	141	451 328	782
	4108 Mexico.....	»	13 400	28	135 470	277
	5103 Brasil .....	»	—	—	15 111	31
	5108 Peru .....	»	15 230	37	37 130	85
	6483 Malaya med Singapore ....	»	4 986	10	99 928	199
	7202 New Zealand.....	»	10 014	21	24 027	52
	Andre land .....	»	18 020	32	421 413	809

Tabell 10 (forts.). Utførsel av viktige varer fordelt på forbruksland.

Statistisk nummer	Varer og land	Mengde-enhet	November 1956		Januar—november 1956	
			Mengde	Verdi	Mengde	Verdi
411 0121-31, 411 01 51-62	<b>Annen tran i alt</b> .....	kg	912 457	1 000 kr. 2 142	7 595 132	1 000 kr. 14 216
	1105 Polen .....	»	—	—	5 01 435	803
	1110 Ungarn .....	»	—	—	—	—
	1302 Italia .....	»	177 046	323	628 840	1 095
	1304 Sverige .....	»	14 674	75	165 854	498
	1305 Vest-Tyskland .....	»	131 624	179	1 731 353	2 400
	1306 Østerrike .....	»	3 858	6	166 414	240
	1331 Belgia og Luxembourg .....	»	10 254	17	147 386	234
	1341 Danmark .....	»	567	2	22 034	61
	1351 Frankrike .....	»	54 705	53	431 180	673
	1361 Nederland .....	»	64 853	210	356 440	908
	1481 Storbritannia og N.-Irland ..	»	21 890	568	107 030	1 726
	3191 Sambandsstatene .....	»	95 194	132	718 038	1 029
	4108 Mexico .....	»	34 900	63	360 971	572
	Andre land .....	»	302 892	514	2 258 157	3 977
631 03 10, 20	<b>Trefiberplater i alt</b> .....	kg	2 605 858	1 515	32 647 203	20 756
	1305 Vest-Tyskland .....	»	233 629	108	1 817 116	901
	1341 Danmark .....	»	313 819	173	4 872 140	2 912
	1351 Frankrike .....	»	35 031	19	279 225	170
	1361 Nederland .....	»	70 293	57	3 221 275	1 903
	1481 Storbritannia og N.-Irland ..	»	1 009 860	610	10 265 492	6 448
	2102 Etiopia .....	»	—	—	—	—
	2355 Fransk Vest-Afrika .....	»	40 697	25	394 835	243
	2356 Fransk Ekvatorial-Afrika ..	»	—	—	119 830	79
	2482 Britisk Vest-Afrika .....	»	18 192	11	889 605	722
	2483 Britisk Øst-Afrika .....	»	—	—	1 209 385	902
	3191 Sambandsstatene .....	»	63 640	31	1 160 038	824
	4483 Jamaica .....	»	19 849	11	124 830	77
	4484 Andre brit. bes. i Vestindia ..	»	—	—	184 738	112
	5110 Venezuela .....	»	6 468	5	295 847	207
	6114 Indochina .....	»	—	—	221 369	192
	6203 India .....	»	11 940	9	673 297	502
	6483 Malaya med Singapore .....	»	201 946	128	1 819 346	1 146
	Andre land .....	»	580 494	328	5 098 835	3 416
631 09 80	<b>Stav i alt</b> .....	m <sup>3</sup>	741	169	10 121	2 589
	1361 Nederland .....	»	741	169	6 839	1 567
	1402 Island .....	»	—	—	3 068	940
	1481 Storbritannia og N.-Irland ..	»	—	—	61	31
	Andre land .....	»	—	—	153	51
632 01 12	<b>Kassebord i alt</b> .....	m <sup>3</sup>	1 826	674	20 753	8 491
	1361 Nederland .....	»	571	126	3 416	761
	1481 Storbritannia og N.-Irland ..	»	1 255	548	14 373	6 398
	2205 Sør-Afrika-Sambandet .....	»	—	—	2 964	1 332
	Andre land .....	»	—	—	—	—
641 01 11, 12	<b>Avispapir i alt</b> .....	kg	11 563 728	12 123	141153081	146 040
	1121 Spania .....	»	—	—	995 486	1 026
	1305 Vest-Tyskland .....	»	1 284 310	1 317	14 342 465	14 038
	1308 Tyrkia .....	»	91 650	121	621 257	613
	1331 Belgia og Luxembourg .....	»	994 262	989	6 371 769	6 359
	1341 Danmark .....	»	797 527	746	14 595 832	13 223
	1351 Frankrike .....	»	891 259	875	10 849 984	10 534
	1371 Portugal .....	»	—	—	3 235 818	3 332
	1481 Storbritannia og N.-Irland ..	»	1 384 485	1 310	13 544 221	12 766
	2101 Egypt .....	»	—	—	3 323 271	3 368
	2205 Sør-Afrika-Sambandet .....	»	5 116	6	4 554 548	4 331
	2354 Marokko .....	»	—	—	1 969 698	2 016
	3191 Sambandsstatene .....	»	90 942	108	12 864 814	15 984
	5101 Argentina .....	»	579 091	705	6 914 439	8 393
	5103 Brasil .....	»	1 676 830	1 701	12 704 962	12 953
	5104 Chile .....	»	302 072	316	1 302 267	1 332
	5108 Peru .....	»	49 201	54	566 251	658
	6105 Indonesia .....	»	57 711	60	2 055 739	2 324

Tabell 10 (forts.). Utførsel av viktige varer fordelt på forbruksland.

Statistisk nummer	Vare og land	Mengde-enhet	November 1956		Januar—november 1956	
			Mengde	Verdi	Mengde	Verdi
				1 000 kr.		1 000 kr.
	6201 Burma.....	kg	—	—	1 569 558	1 877
	6202 Ceylon.....	»	24 204	29	584 829	670
	6203 India.....	»	362 411	365	5 716 700	5 812
	6205 Pakistan.....	»	125 218	143	1 701 349	1 907
	6482 Hong Kong.....	»	669 794	763	3 348 244	3 610
	6483 Malaya med Singapore.....	»	33 187	36	3 719 939	3 866
	7201 Austral-Sambandet.....	»	77 040	87	1 788 455	1 872
	Andre land.....	»	2 067 418	2 392	11 911 186	13 176
641 02 11-19	<b>Trykk- og skrivepapir unntatt kunsttrykk.....</b>	kg	<b>8 090 141</b>	<b>13 022</b>	<b>78 782 396</b>	<b>123 582</b>
	1305 Vest-Tyskland.....	»	21 887	45	131 318	230
	1308 Tyrkia.....	»	189 617	386	626 626	1 264
	1331 Belgia og Luxembourg.....	»	910 448	1 010	6 661 025	7 427
	1341 Danmark.....	»	150 766	299	1 592 619	3 167
	1351 Frankrike.....	»	447 979	512	3 444 503	3 768
	1361 Nederland.....	»	1 327 456	1 494	11 126 210	12 523
	1371 Portugal.....	»	68 112	73	404 811	453
	1481 Storbritannia og N.-Irland.....	»	156 139	303	1 444 348	2 897
	2101 Egypt.....	»	—	—	4 082 728	5 987
	2205 Sør-Afrika-Sambandet.....	»	205 047	350	4 271 870	7 737
	2332 Belgisk Kongo.....	»	58 784	112	550 395	1 102
	2358 Madagaskar.....	»	—	—	53 454	96
	2372 Portugisisk Afrika.....	»	7 179	14	693 040	1 400
	2482 Britisk Vest-Afrika.....	»	200 200	376	1 149 842	2 215
	2483 Britisk Øst-Afrika.....	»	—	—	1 178 234	2 244
	5101 Argentina.....	»	—	—	914 358	1 562
	5103 Brasil.....	»	222 909	270	3 230 075	4 261
	5105 Colombia.....	»	200 478	349	803 743	1 343
	5108 Peru.....	»	243 321	439	1 093 134	1 994
	5110 Venezuela.....	»	143 940	241	1 924 440	3 109
	6105 Indonesia.....	»	258 701	449	3 186 107	5 470
	6106 Israel.....	»	—	—	168 628	311
	6108 Korea.....	»	—	—	1 022 285	1 770
	6112 Siam.....	»	14 014	25	457 653	893
	6114 Indochina.....	»	6 380	12	148 698	280
	6202 Ceylon.....	»	40 431	82	1 153 169	2 000
	6203 India.....	»	180 463	292	2 609 350	4 271
	6204 Irak.....	»	5 000	9	1 974 761	3 213
	6205 Pakistan.....	»	6 498	13	403 857	589
	6482 Hong Kong.....	»	80 756	113	462 788	742
	6483 Malaya med Singapore.....	»	78 516	137	1 331 815	2 381
	7201 Austral-Sambandet.....	»	321 007	661	5 879 247	10 659
	7202 New Zealand.....	»	351 506	605	1 939 904	3 498
	Andre land.....	»	2 192 607	4 351	12 667 361	22 726
641 03 11-29	<b>Pakkpapir, unnt. greaseproof og pergamyn.....</b>	kg	<b>4 274 718</b>	<b>7 098</b>	<b>47 209 625</b>	<b>80 498</b>
	1305 Vest-Tyskland.....	»	493 027	653	2 836 942	3 764
	1331 Belgia og Luxembourg.....	»	95 935	184	1 143 803	2 152
	1341 Danmark.....	»	434 898	466	2 787 122	3 710
	1351 Frankrike.....	»	289 444	453	2 964 211	4 496
	1361 Nederland.....	»	159 307	249	1 141 877	1 956
	1401 Eire.....	»	30 159	61	310 523	600
	1481 Storbritannia og N.-Irland.....	»	1 349 438	2 394	18 745 215	32 122
	2101 Egypt.....	»	2 462	3	1 056 972	1 708
	2205 Sør-Afrika-Sambandet.....	»	23 098	47	2 640 091	4 955
	3191 Sambandsstatene.....	»	65 272	131	626 087	1 237
	5105 Colombia.....	»	44 079	81	523 067	913
	5110 Venezuela.....	»	25 435	19	329 637	369
	6105 Indonesia.....	»	—	—	125 115	248
	6112 Siam.....	»	15 959	27	133 967	242
	6114 Indochina.....	»	—	—	62 665	90
	6203 India.....	»	268 888	539	2 730 027	6 074
	6205 Pakistan.....	»	5 105	12	244 198	451

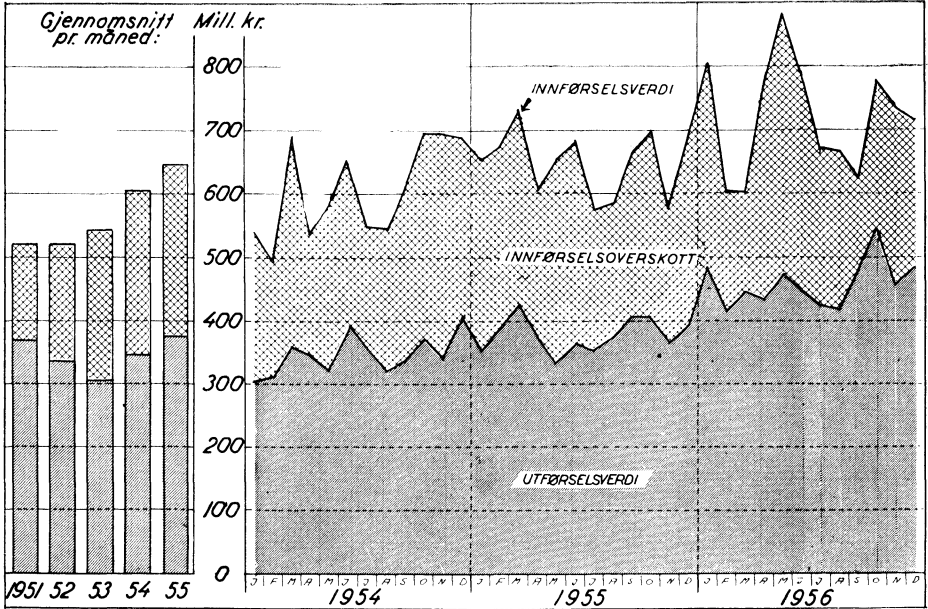
Tabell 10 (forts.). Utførsel av viktige varer fordelt på forbruksland.

Statistisk nummer	Vare og land	Mengde-enhet	November 1956		Januar—november 1956	
			Mengde	Verdi	Mengde	Verdi
				1000 kr.		1000 kr.
	6482 Hong Kong .....	kg	22 162	59	298 625	754
	6483 Malaya med Singapore .....	»	31 947	46	264 165	385
	7201 Austral-Sambandet .....	»	288 178	538	2 924 320	5 507
	7202 New Zealand .....	»	134 159	203	1 336 228	2 096
	Andre land .....	»	495 766	933	3 984 768	6 669
641 19 21	<b>Greaseproof</b> .....	kg	2 232 192	4 243	24 537 950	46 285
	1305 Vest-Tyskland .....	»	104 033	189	663 881	1 192
	1341 Danmark .....	»	234 633	452	1 994 080	3 858
	1351 Frankrike .....	»	129 367	237	662 926	1 200
	1361 Nederland .....	»	200 311	390	2 442 130	4 685
	1401 Eire .....	»	15 472	28	204 154	374
	1481 Storbritannia og N.-Irland ..	»	1 086 984	2 039	13 214 600	24 575
	2205 Sør-Afrika-Sambandet .....	»	27 614	49	1 094 230	2 125
	3191 Sambandsstatene .....	»	23 703	40	191 191	300
	6105 Indonesia .....	»	2 902	6	437 981	807
	6203 India .....	»	41 308	79	485 103	877
	6483 Malaya med Singapore .....	»	25 079	47	366 573	680
	7201 Austral-Sambandet .....	»	88 324	187	755 545	1 595
	7202 New Zealand .....	»	94 583	204	605 842	1 266
	Andre land .....	»	157 879	296	1 419 714	2 751
681 01 00	<b>Rujern og annet rått jern i alt</b> .....	kg	2 853 770	1 790	39 244 732	21 574
	1103 Finland .....	»	875 000	570	1 863 000	1 143
	1121 Spania .....	»	—	—	1 123 775	604
	1302 Italia .....	»	—	—	2 010 255	1 094
	1304 Sverige .....	»	259 930	157	3 930 530	2 073
	1305 Vest-Tyskland .....	»	505 000	288	4 461 076	2 327
	1331 Belgia og Luxembourg .....	»	88 900	51	2 782 950	1 296
	1341 Danmark .....	»	100 000	58	3 730 790	2 031
	1351 Frankrike .....	»	—	—	5 822 845	3 311
	1361 Nederland .....	»	70 000	42	1 062 080	634
	1371 Portugal .....	»	—	—	40 320	25
	1481 Storbritannia og N.-Irland ..	»	225 340	185	7 880 761	4 530
	3191 Sambandsstatene .....	»	—	—	308 000	141
	Andre land .....	»	729 600	439	4 228 350	2 365
681 02 11	<b>Ferrosilicium i alt</b> .....	kg	9 332 743	6 813	95 828 849	67 620
	1305 Vest-Tyskland .....	»	1 977 100	1 359	18 561 973	12 494
	1306 Østerrike .....	»	460 941	325	2 310 671	1 597
	1331 Belgia og Luxembourg .....	»	1 392 383	1 026	17 523 858	12 199
	1341 Danmark .....	»	440 492	377	4 104 197	3 523
	1361 Nederland .....	»	372 523	258	2 315 383	1 611
	1481 Storbritannia og N.-Irland ..	»	4 111 727	3 065	45 005 643	32 163
	7201 Austral-Sambandet .....	»	50 000	35	2 862 919	1 912
	Andre land .....	»	527 577	368	3 144 205	2 121
681 02 12	<b>Ferrokrom i alt</b> .....	kg	1 524 632	4 229	21 520 885	59 089
	1103 Finland .....	»	23 900	57	318 431	907
	1304 Sverige .....	»	442 010	1 051	2 479 160	4 801
	1305 Vest-Tyskland .....	»	5 232	14	403 911	662
	1306 Østerrike .....	»	147 600	331	2 681 903	8 631
	1331 Belgia og Luxembourg .....	»	34 600	111	480 357	1 359
	1481 Storbritannia og N.-Irland ..	»	710 150	2 110	13 219 213	36 434
	3191 Sambandsstatene .....	»	—	—	—	—
	Andre land .....	»	161 140	555	1 937 910	6 295
681 02 13	<b>Ferromangan i alt</b> .....	kg	9 767 976	13 709	68 857 777	93 319
	1121 Spania .....	»	—	—	—	—
	1304 Sverige .....	»	254 000	630	685 800	1 640
	1305 Vest-Tyskland .....	»	—	—	508 000	1 139
	1306 Østerrike .....	»	340 000	468	6 130 360	7 765
	1331 Belgia og Luxembourg .....	»	4 442 112	5 804	20 220 990	24 883
	1341 Danmark .....	»	116 900	185	956 903	1 290
	1361 Nederland .....	»	525 000	658	2 922 080	3 910

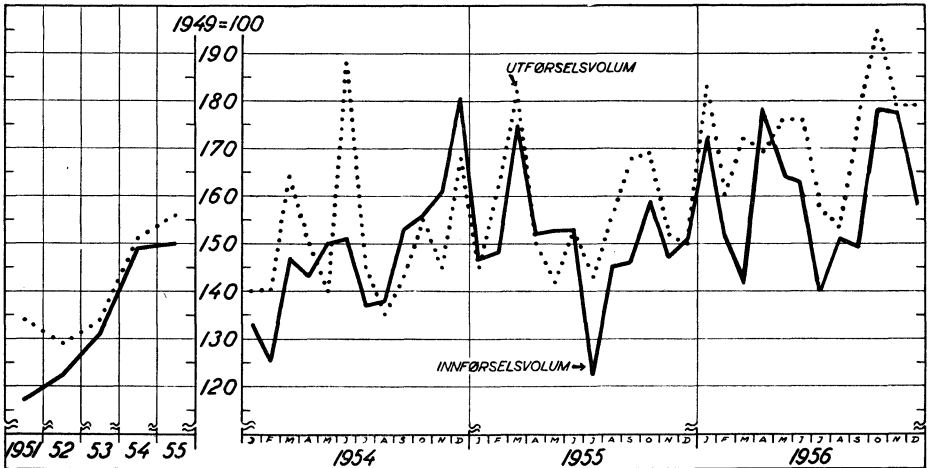
Tabell 10 (forts.). Utførsel av viktige varer fordelt på forbruksland.

Statistisk nummer	Vare og land	Mengde- enhet	November 1956		Januar—november 1956	
			Mengde	Verdi	Mengde	Verdi
				1 000 kr.		1000 kr.
	1481 Storbritannia og N. Irland .	kg	2 244 700	3 197	18 438 312	24 823
	3191 Sambandsstatene . . . . .	»	1 168 400	1 345	9 182 925	12 544
	5101 Argentina . . . . .	»	—	—	—	—
	7201 Austral-Sambandet . . . . .	»	549 656	1 238	3 010 411	5 814
	Andre land . . . . .	»	127 208	184	6 801 996	9 511
	<b>Ferrosilicomangan i alt . . . . .</b>	<b>kg</b>	<b>1 982 124</b>	<b>2 550</b>	<b>45 168 310</b>	<b>54 063</b>
681 02 14	1302 Italia . . . . .	»	—	—	1 249 680	1 531
	1305 Vest-Tyskland . . . . .	»	1 315 580	1 684	21 059 228	25 235
	1306 Østerrike . . . . .	»	—	—	1 944 000	2 495
	1331 Belgia og Luxembourg . . . . .	»	40 000	50	2 564 312	3 013
	1341 Danmark . . . . .	»	15 240	20	756 280	924
	1361 Nederland . . . . .	»	—	—	3 571 428	3 730
	1481 Storbritannia og N.-Irland .	»	569 144	741	12 960 502	15 881
	3191 Sambandsstatene . . . . .	»	—	—	—	—
	Andre land . . . . .	»	42 160	55	1 062 880	1 254
682 01 10	<b>Kopper, rått, i alt . . . . .</b>	<b>kg</b>	<b>920 762</b>	<b>5 340</b>	<b>12 766 329</b>	<b>70 813</b>
	1303 Sveits . . . . .	»	196 040	1 081	1 243 939	8 308
	1305 Vest-Tyskland . . . . .	»	620 867	3 648	5 940 676	36 138
	1351 Frankrike . . . . .	»	101 600	596	812 800	4 766
	1481 Storbritannia og N.-Irland .	»	—	—	396 240	2 885
	3191 Sambandsstatene . . . . .	»	—	—	4 263 769	18 055
	Andre land . . . . .	»	2 255	15	108 905	661
683 01 10	<b>Nikkel, rå, i alt . . . . .</b>	<b>kg</b>	<b>752 162</b>	<b>12 026</b>	<b>16 562 744</b>	<b>203 601</b>
	1302 Italia . . . . .	»	38 608	385	196 088	2 057
	1303 Sveits . . . . .	»	12 908	129	161 641	1 623
	1304 Sverige . . . . .	»	299 155	5 440	2 048 618	31 424
	1305 Vest-Tyskland . . . . .	»	208 788	3 249	2 241 043	29 485
	1331 Belgia og Luxembourg . . . . .	»	7 620	76	145 694	1 458
	1361 Nederland . . . . .	»	6 096	61	99 057	1 086
	1481 Storbritannia og N.-Irland .	»	169 165	2 504	2 058 617	30 207
	3101 Canada . . . . .	»	—	—	456	5
	3191 Sambandsstatene . . . . .	»	9 072	174	9 587 981	105 380
	Andre land . . . . .	»	750	8	23 549	876
684 01 11	<b>Aluminium, rått, i alt . . . . .</b>	<b>kg</b>	<b>6 018 104</b>	<b>23 650</b>	<b>72 047 154</b>	<b>257 618</b>
	1103 Finland . . . . .	»	551 587	2 235	1 752 555	6 764
	1107 Sovjet-Samveldet . . . . .	»	—	—	2 000 000	8 100
	1121 Spania . . . . .	»	—	—	800 000	2 812
	1303 Sveits . . . . .	»	254 000	980	254 000	980
	1304 Sverige . . . . .	»	1 154 437	4 669	14 406 758	55 770
	1305 Vest-Tyskland . . . . .	»	616 005	2 457	6 768 289	25 403
	1331 Belgia og Luxembourg . . . . .	»	690 508	2 665	9 359 410	32 430
	1341 Danmark . . . . .	»	160 102	666	2 940 031	11 406
	1361 Nederland . . . . .	»	2 000	8	1 044 235	4 231
	1481 Storbritannia og N. Irland .	»	174 296	652	13 758 054	41 905
	2205 Sør-Afrika-Sambandet . . . . .	»	—	—	969 113	2 972
	3191 Sambandsstatene . . . . .	»	1 509 076	5 799	9 869 090	36 268
	5101 Argentina . . . . .	»	—	—	400 000	1 645
	5105 Colombia . . . . .	»	—	—	15 000	44
	5109 Uruguay . . . . .	»	—	—	—	—
	6203 India . . . . .	»	18 144	70	2 034 054	7 035
	6205 Pakistan . . . . .	»	209 149	807	926 907	3 021
	7201 Austral-Sambandet . . . . .	»	254 000	980	1 600 205	4 926
	Andre land . . . . .	»	424 800	1 662	3 149 453	11 906
686 01 00	<b>Sink, rå, i alt . . . . .</b>	<b>kg</b>	<b>3 128 461</b>	<b>6 034</b>	<b>32 686 018</b>	<b>64 157</b>
	1304 Sverige . . . . .	»	919 480	1 755	9 129 534	17 876
	1305 Vest-Tyskland . . . . .	»	965 200	1 899	9 431 200	18 714
	1341 Danmark . . . . .	»	178 816	347	1 152 652	2 325
	1361 Frankrike . . . . .	»	750 000	1 436	10 059 324	19 620
	1361 Nederland . . . . .	»	147 320	289	1 372 880	2 668
	1481 Storbritannia og N.-Irland .	»	101 600	198	660 400	1 378
	5103 Brasil . . . . .	»	—	—	—	—
	6107 Japan . . . . .	»	66 045	110	372 028	596
	Andre land . . . . .	»	—	—	508 000	980

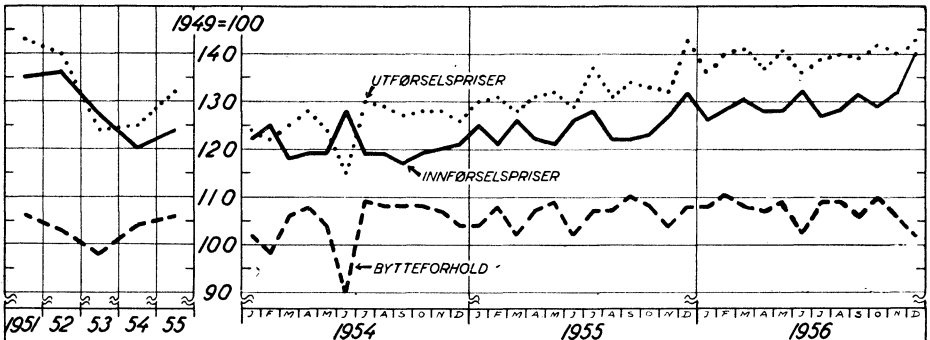
## Diagrammer.



Innførsels- og utførselsverdi (med skip). Value of imports and exports (incl. ships).



Volumindeks (uten skip). Quantum index (excl. ships).



Prisindeks (uten skip). Unit value (excl. ships).

Tabell 1. Kvartalstall for innførsel og utførsel i alt.

*Quarterly figures for imports and exports.*

	Innførsel <i>Imports</i>		Utførsel <i>Exports</i>		Innførselsoverskott <i>Import surplus</i>	
	Uten skip <sup>1</sup> <i>Excl. ships<sup>1</sup></i>	I alt <i>Total</i>	Uten skip <i>Excl. ships</i>	I alt <i>Total</i>	Uten skip <i>Excl. ships</i>	I alt <i>Total</i>
1955 1. kvartal <sup>2</sup> .....	1 000 kr.	1 000 kr.	1 000 kr.	1 000 kr.	1 000 kr.	1 000 kr.
2. » .....	1 646 039	2 055 601	1 104 418	1 164 377	541 621	891 224
3. » .....	1 592 596	1 946 943	1 007 085	1 076 962	585 511	869 981
4. » .....	1 458 108	1 825 613	1 088 664	1 122 842	369 444	702 771
Året 1955 <sup>2</sup> .....	1 631 639	1 954 625	1 106 476	1 158 250	525 163	796 375
1956 1. kvartal .....	6 328 382	7 782 782	4 306 643	4 522 431	2 021 739	3 260 351
2. » .....	1 679 619	2 005 624	1 260 752	1 356 278	418 867	649 346
3. » .....	1 840 080	2 452 422	1 241 960	1 355 272	598 120	1 097 150
4. » .....	1 597 459	1 940 520	1 175 249	1 329 647	422 210	610 873
Året 1956 .....	1 930 770	2 238 584	1 376 858	1 472 093	553 912	766 491
Okt. ....	7 047 928	8 637 150	5 054 819	5 513 290	1 993 109	3 123 860
Nov. ....	△ 650 126	△ 783 568	476 665	536 967	△ 173 461	△ 246 601
Des. ....	△ 658 518	△ 736 708	435 577	451 546	△ 222 941	△ 285 162
	622 126	718 308	464 616	483 580	157 510	234 728

<sup>1</sup> Skip omfatter også skip til opphogging. *Ships include ships for breaking up.*<sup>2</sup> De endelige tall etter «Norges Handel». *Final figures according to «Norges Handel».*

Tabell 2. Volum- og prisindekser for utenrikshandelen kvartalsvis.

1949 = 100.<sup>1</sup>*Quarterly quantum index numbers and unit value of imports and exports.*

	Volumindeks <i>Quantum index</i>				Prisindeks <i>Unit value</i>				Bytteforhold <sup>4</sup> <i>Terms of trade</i>	
	Innførsel <i>Imports</i>		Utførsel <i>Exports</i>		Innførsel <i>Imports</i>		Utførsel <i>Exports</i>			
	Uten skip <sup>2</sup>	I alt <sup>3</sup>	Uten skip	I alt	Uten skip	I alt	Uten skip	I alt	Uten skip	I alt
1955 1. kvartal .....	157	152	163	170	124	128	129	128	104	100
2. » .....	153	144	148	157	123	128	131	129	107	101
3. » .....	138	134	156	158	124	128	134	133	108	104
4. » .....	152	143	157	161	127	131	136	135	107	103
Året 1955 .....	150	143	156	162	124	129	132	131	106	102
1956 1. kvartal .....	155	146	172	178	128	130	139	141	109	108
2. » .....	168	171	174	184	129	135	137	138	106	102
3. » .....	147	142	162	177	129	129	139	141	108	109
4. » .....	171	158	184	192	133	134	142	144	107	107
Året 1956 .....	160	154	173	183	130	132	139	141	107	107
Okt. ....	178	171	195	207	129	130	142	147	110	113
Nov. ....	177	157	179	179	132	133	140	142	106	107
Des. ....	158	145	179	189	140	141	143	144	102	102

<sup>1</sup> Indeksen er fra januar 1951 regnet om etter en ny beregningsmåte som det er gjort rede for i Statistiske Meldinger nr. 5 1953. *Beginning January 1951 the indices have been recomputed according to a new method of calculation.* (*See Monthly Bulletin No 5 1953.* <sup>2</sup> *Excl. ships.* <sup>3</sup> *Total.* <sup>4</sup> Forholdet mellom prisindeksene for utførsel og innførsel. *Ratio of unit value of exports to unit value of imports.*

Tabell 2 a. Volum- og prisindekser for utenrikshandelen  
kvartalsvis fordelt på varegrupper.

1949 = 100.<sup>1</sup>

Quarterly quantum index numbers and unit value of imports and exports by commodity groups.  
A. Innførsel. Imports.

Varegrupper Commodity groups	Volumindeks. Quantum index								Prisindeks. Unit value							
	1955				1956				1955				1956			
	1. kv.	2. kv.	3. kv.	4. kv.	1. kv.	2. kv.	3. kv.	4. kv.	1. kv.	2. kv.	3. kv.	4. kv.	1. kv.	2. kv.	3. kv.	4. kv.
Animalske matvarer	67	150	109	128	67	56	72	104	91	55	55	74	89	79	70	21
Korn og kornvarer	127	117	131	97	98	135	151	101	104	108	105	104	103	108	106	113
Frukt og grønnsaker	486	451	173	464	498	323	295	883	107	123	121	119	108	131	135	114
Kolonialvarer.....	113	141	144	131	147	165	168	175	204	193	138	198	173	173	168	163
Drikkevarer og tobakk .....	99	140	104	137	113	151	115	145	131	126	134	127	133	130	125	133
Førstoffer .....	134	73	123	193	251	255	33	75	147	146	116	126	128	122	131	151
Oljefrø og fete oljer	180	294	210	367	208	250	175	168	100	103	102	101	101	103	105	107
Kjemikalier o. l....	198	195	171	214	198	238	174	246	114	120	122	136	128	127	125	123
Gjødning .....	83	42	69	44	61	93	35	103	120	104	94	101	101	89	107	90
Tre og trefored- lingsprodukter...	273	240	294	290	243	196	225	253	133	147	160	161	140	137	155	154
Spinnestoffer, garn og tråd .....	83	72	59	74	86	80	68	92	139	141	134	129	131	127	124	132
Tøyer, klær og andre manufakturvarer	183	143	150	173	176	169	168	196	111	113	112	113	113	110	111	112
Skin, lær og arb. herav .....	104	79	70	96	92	100	64	109	113	116	112	124	115	113	116	124
Brenselstoffer ....	143	116	126	141	151	143	148	142	146	139	140	151	162	160	158	184
Ikke-met. mineraler og arb. herav ...	160	181	172	169	131	187	174	182	99	101	101	103	110	100	93	102
Malmer og slagg ..	108	135	148	194	138	169	108	201	112	108	112	115	116	125	142	125
Uedle met., rå og halvforarb. ....	150	143	117	108	132	141	115	125	133	139	148	150	158	168	170	165
Arb. av uedle met- aller .....	148	132	120	138	135	151	159	185	128	128	125	131	143	129	129	141
Maskiner og appa- rater .....	162	170	140	153	169	161	158	164	109	108	116	108	95	113	100	115
Transportmidler uten skip .....	407	464	339	284	314	617	424	585	116	106	107	110	117	105	107	115
Andre varer .....	184	172	146	181	187	188	184	212	123	113	124	117	119	122	120	128
I alt uten skip <sup>2</sup> ...	157	153	138	152	155	168	147	171	124	123	124	127	128	129	129	133
I alt med skip <sup>3</sup> ...	152	144	134	143	146	171	142	158	123	128	128	131	130	135	129	134

## B. Utførsel. Exports.

Matvarer fra land- bruket .....	464	405	506	947	631	835	1198	1114	111	109	108	113	95	99	104	104
Fisk, fersk og saltet	140	127	110	110	143	146	124	144	134	130	151	151	135	122	142	144
Fiskehermetikk ....	109	79	142	101	91	106	93	116	125	131	126	123	126	126	138	130
Fett og oljer .....	93	93	96	90	74	112	107	93	75	76	81	81	81	84	85	85
Kjemikalier .....	328	310	343	288	328	326	344	325	109	116	115	129	136	131	137	142
Gjødning .....	183	159	144	133	173	145	149	177	112	113	115	113	113	103	107	106
Trelast og trevarer	141	128	170	186	180	154	192	146	154	154	153	155	161	157	183	163
Tremasse og cellu- lose .....	165	133	153	149	163	146	129	162	138	138	142	142	143	146	148	147
Papir og papp ....	123	118	122	121	137	127	107	136	135	137	137	139	139	140	139	139
Huder, skinn og lær	334	219	184	260	430	205	149	302	155	154	119	152	152	151	131	137
Ikke-met. mineraler og arb. herav ...	131	160	134	168	107	177	153	211	121	124	126	129	130	138	132	139
Malmer og slagg ..	193	181	217	235	196	283	172	236	198	194	207	199	210	216	223	225
Metaller, rå og halv- forarb. ....	194	200	198	230	248	224	231	260	141	146	153	154	164	175	172	176
Andre varer .....	331	289	320	298	369	389	353	416	138	136	131	125	136	129	136	132
I alt uten skip <sup>3</sup> ...	163	148	156	157	172	174	162	184	129	131	134	136	139	137	139	142
I alt med skip <sup>2</sup> ...	170	157	158	161	178	184	177	192	128	129	133	135	141	138	141	144

<sup>1</sup> Indeksen er fra januar 1951 regnet om etter en ny beregningsmåte som det er gjort rede for i Statistiske Meldinger nr. 5, 1953. Beginning January 1951 the indices have been recomputed according to a new method of calculation. (See Monthly Bulletin No. 5, 1953). <sup>2</sup> Total excl. ships. <sup>3</sup> Total incl. ships.



Tabell 3.

## Innførsel. — Hovedgrupper.

*Imports by divisions of the SITC.*

Hovedgrupper. <i>Divisions.</i>	Desember		Januar — desember	
	1955	1956	1955	1956
	1 000 kr.	1 000 kr.	1 000 kr.	1 000 kr.
I alt .....	678 345	718 308	7 782 782	8 637 150
00 Levende dyr, vesentlig til mat .....	—	0	187	56
01 Kjøtt og kjøttvarer .....	1 119	1 036	8 998	10 776
02 Meierivarer, egg og honning .....	141	27	1 576	856
03 Fisk og fiskevarer .....	658	875	11 199	8 516
04 Korn og kornvarer .....	27 297	23 658	330 367	352 918
05 Frukt og grønnsaker .....	25 208	22 500	155 270	201 031
06 Sukker og sukkervarer .....	9 664	17 156	106 048	147 480
07 Kaffe, te, kakao, krydderier og prod. av disse varer....	31 908	23 475	240 241	249 858
08 Førstoffer, ikke ellers nevnt .....	10 715	8 228	66 043	75 227
09 Forskjellige matvarer .....	232	151	1 334	1 538
11 Drikkevarer .....	1 487	1 579	20 653	27 402
12 Tobakk og tobakkvarer .....	3 426	3 169	47 634	47 763
21 Huder og skinn, uberedte .....	1 473	1 043	13 468	15 228
22 Oljefrø, -nøtter og -kjerner.....	12 390	5 648	123 711	112 471
23 Rågummi, også syntetisk og regenerert .....	3 351	1 588	30 100	28 633
24 Tre, trelast og kork .....	12 673	9 282	177 015	132 182
25 Papirmasse og papiravfall .....	2 599	2 157	31 950	20 480
26 Spinnestoffer.....	5 494	10 476	99 527	102 978
27 Rå gjødningsstoffer og forskjellige rå mineraler .....	7 680	9 728	71 092	86 079
28 Malmer og metallavfall .....	29 714	16 289	118 757	147 038
29 Forskjellige animalske og vegetabiliske råvarer.....	2 819	3 973	32 096	40 928
31 Brenselstoffer, smøreoljer o. l. ....	82 171	107 950	783 724	983 907
41 Dyre- og plantefett, olje og voks .....	10 142	2 375	85 311	49 805
51 Kjemiske råstoffer og forbindelser .....	16 007	17 968	150 990	168 314
52 Mineralsk tjære og rå kjemikalier av kull, olje og gass	1 295	1 412	6 929	6 878
53 Farge- og garvestoffer .....	2 848	2 922	29 898	32 003
54 Medisinske og farmasøytiske produkter .....	2 703	5 465	28 241	35 079
55 Eteriske oljer, parfymen, kosmetikk, såpe og andre rensemidler .....	546	532	6 447	7 460
56 Gjødningsstoffer, ikke rå .....	546	4 385	32 014	29 784
59 Sprengstoffer og forskjellige kjemiske produkter.....	7 436	7 003	87 800	104 290
61 Lær, lærvarer og beredte pelsskinn .....	3 333	3 628	35 118	35 713
62 Gummivarer .....	3 767	3 648	43 925	48 432
63 Arbeider av tre og kork, unntatt møbler .....	1 865	1 887	24 884	27 408
64 Papir og papp og arbeider herav .....	2 534	2 479	29 464	30 001
65 Garn, metervarer og ferdige tekstiler .....	39 184	44 923	528 615	564 108
66 Produkter av ikke-metalliske mineraler, i. e. n. ....	6 802	7 998	103 923	97 132
67 Sølv, platina, edelsteiner og perler, gullsmedarbeider og bijouteri .....	1 863	2 575	19 179	21 461
68 Uedle metaller .....	59 084	98 795	957 750	1 104 203
69 Arbeider av uedle metaller .....	17 144	21 180	216 922	263 191
71 Ikke-elektriske maskiner .....	48 233	53 157	619 112	631 285
72 Elektriske maskiner, apparater og deler .....	19 084	22 609	290 185	284 559
73 Transportmidler .....	139 934	116 736	1 725 680	1 969 436
Herav skip over 25 br.reg.t. <sup>1</sup> .....	124 246	96 182	1 454 400	1 589 222
81 Ferdige hus, sanitær-, varme- og lysutstyr .....	1 745	1 855	22 275	21 302
82 Møbler .....	174	314	2 194	2 786
83 Kofferter, vesker m. v. ....	152	173	979	2 324
84 Klær .....	7 501	8 451	104 965	123 346
85 Skotøy .....	362	589	5 883	7 131
86 Instrumenter o. l. (unntatt musikkinstrumenter), foto- grafiske og optiske artikler .....	5 803	8 157	73 104	96 651
89 Forskjellige ferdige varer, ikke ellers nevnt .....	5 953	7 078	79 264	78 744
92 Levende dyr, ikke til mat .....	86	26	741	979
93 Skipsutstyr, ikke spesifisert på vareslag .....	—	—	—	—

<sup>1</sup> Inkl. skip til opphogging. *Incl. ships for breaking up.*

Tabell 4.

## Utførsel. — Hovedgrupper.

*Exports by divisions of the SITC.*

Hovedgrupper. Divisions.	Desember		Januar—desember	
	1955	1956	1955	1956
	1000 kr.	1000 kr.	1 000 kr.	1 000 kr.
<b>I alt.....</b>	<b>391 078</b>	<b>483 580</b>	<b>4 522 431</b>	<b>5 513 290</b>
00 Levende dyr, vesentlig til mat .....	1	20	26	93
01 Kjøtt og kjøttvarer .....	2 030	1 378	28 186	26 325
02 Meierivarer, egg og honning .....	3 822	4 638	30 412	60 125
03 Fisk og fiskevarer .....	48 652	62 724	697 886	760 932
04 Korn og kornvarer .....	311	253	4 882	4 259
05 Frukt og grønnsaker .....	5	38	430	2 262
06 Sukker og sukkervarer .....	327	363	2 332	3 334
07 Kaffe, te, kakao, krydderier og prod. av disse varer..	110	51	711	1 000
08 Førstoffer, ikke ellers nevnt .....	4 694	25 387	179 682	230 125
09 Forskjellige matvarer .....	1 661	2 161	21 972	26 215
11 Drikkevarer .....	107	67	1 158	1 297
12 Tobakk og tobakkvarer .....	100	99	750	879
21 Huder og skinn, uberedte .....	14 670	16 357	75 161	80 481
22 Oljefrø, -nøtter og -kjerner .....	—	—	—	—
23 Rågummi, også syntetisk og regenerert .....	17	38	146	249
24 Tre, trelast og kork .....	4 117	4 561	50 164	57 107
25 Papirmasse og papiravfall .....	39 824	46 647	543 320	565 643
26 Spinnestoffer .....	3 667	3 521	56 064	55 194
27 Rå gjødningsstoffer og forskjellige rå mineraler ...	9 928	10 825	99 475	110 567
28 Malmer og metallavfall .....	15 724	12 846	155 269	184 388
29 Forskjellige animalske og vegetabiliske råvarer ...	656	834	13 383	15 131
31 Brenselstoffer, smøreoljer o. l. ....	390	504	13 520	17 868
41 Dyre- og plantefett, olje og voks .....	13 830	21 700	240 378	266 169
51 Kjemiske råstoffer og forbindelser .....	8 729	12 294	105 224	130 696
52 Mineralisk tjære og rå kjemikalier av kull, olje og gass	—	1	333	441
53 Farge- og garvestoffer.....	554	1 107	6 510	7 233
54 Medisinske og farmasøytiske produkter .....	1 052	895	9 536	12 933
55 Eteriske oljer, parfymen, kosmetikk, såpe og andre rensemidler .....	36	52	579	888
56 Gjødningsstoffer, ikke rå .....	12 692	21 856	248 712	246 672
59 Sprengstoffer og forskjellige kjemiske produkter.....	2 073	2 577	37 830	34 630
61 Lær, lærvarer og beredte pelsskinn .....	478	415	6 997	7 284
62 Gummivarer .....	922	1 263	10 749	12 606
63 Arbeider av tre og kork, unntatt møbler .....	2 149	4 145	43 239	58 156
64 Papir og papp og arbeider herav .....	37 518	47 051	471 448	502 491
65 Garn, metervarer og ferdige tekstiler .....	1 972	2 720	19 382	32 165
66 Produkter av ikke-metalliske mineraler, i. e. n. ....	542	1 013	10 130	13 434
67 Sølv, platina, edelsteiner og perler, gullsmedarbeider og bijouteri .....	874	1 076	11 500	14 754
68 Uedle metaller .....	114 032	115 913	885 142	1 194 966
69 Arbeider av uedle metaller .....	8 539	3 917	65 722	77 687
71 Ikke-elektriske maskiner .....	6 247	8 246	62 181	88 789
72 Elektriske maskiner, apparater og deler.....	2 207	3 763	28 885	36 986
73 Transportmidler .....	20 243	33 035	227 234	501 621
Herav skip over 25 br.reg.t. <sup>1</sup> .....	19 063	18 964	215 788	458 471
81 Ferdige hus, sanitær-, varme- og lysutstyr.....	549	674	4 621	5 143
82 Møbler.....	227	284	3 620	5 584
83 Kofferter, vesker m. v. ....	5	17	223	170
84 Klær .....	1 182	1 220	7 601	12 698
85 Skotøy .....	72	336	2 054	2 149
86 Instrumenter o. l. (unntatt musikkinstrumenter), foto- grafiske og optiske artikler .....	161	274	1 618	2 700
89 Forskjellige ferdige varer, ikke ellers nevnt .....	3 269	3 641	33 568	36 736
92 Levende dyr, ikke til mat .....	107	710	2 033	2 406
93 Skipsutstyr, ikke spesifisert på vareslag .....	4	73	453	1 629

<sup>1</sup> Inkl. skip til opphogging. *Incl. ships for breaking up.*

Tabell 5. Innførsel. — Undergrupper og viktigere varer.

*Imports by groups and principal commodities.*

.Statistisk nummer	Undergrupper og varer <i>Groups and commodities</i>	Mengde- enhet <i>Unit</i>	Desember 1956		Januar—desember 1956	
			Mengde <i>Quantity</i>	Verdi <i>Value</i>	Mengde <i>Quantity</i>	Verdi <i>Value</i>
				1 000 kr.		1 000 kr.
001	<b>00. Levende dyr, vesentlig til mat.</b> Levende dyr, vesentlig til mat.....	..	..	0	..	56
	<b>01. Kjøtt og kjøttvarer.</b>					
011	Kjøtt, ferskt eller frosset.....	kg	79 610	353	462 534	2 065
» 03 19	Fløsk, unnt. skinker.....	»	55 312	249	207 785	952
» 09 11	Reinkjøtt .....	»	11 551	49	69 448	269
012	Kjøtt, tørket, saltet el. røykt .....	»	3 346	12	96 447	338
» 01 12	Saltet eller tørket fløsk.....	»	1 749	8	70 956	278
013	Kjøttvarer og kjøttthermetikk .....	»	69 520	671	710 652	8 373
» 02 11	Hvalkjøttekstrakt i lufttett emb.....	»	5 231	56	41 778	330
» 09 21-29	Tarmer, naturlige .....	»	61 057	556	657 341	7 863
	<b>02. Meierivarer, egg og honning.</b>					
021	Mjølk og fløte, frisk el. sterilisert...	kg	-	-	-	-
022	Mjølk og fløte, kondensert el. tørket	»	500	1	1 018	2
023	Smør .....	»	-	-	-	-
024	Ost .....	»	4 935	26	139 829	796
025	Egg .....	»	-	-	28	1
026	Honning .....	»	-	-	18 615	56
	<b>03. Fisk og fiskevarer.</b>					
031	Fisk: fersk, frossen, tørket, saltet el. røykt .....	kg	653 947	840	4 953 042	7 370
» 01 89	Fersk sild og fisk .....	»	466 519	579	2 238 045	3 586
» 02 30	Saltet sild .....	»	175 342	231	2 447 426	3 252
» 02 66, 87	Saltet eller tørket fisk .....	»	775	1	41 895	97
032	Fiskehermetikk og fiskemat .....	»	6 840	35	128 769	1 146
	<b>04. Korn og kornvarer.</b>					
041	Hvete .....	kg	27 140 202	15 923	343656400	190 362
042	Ris og risengryn .....	»	444 459	437	4 981 944	5 036
043	Bygg .....	»	2 966 974	1 716	65 138 402	33 422
044	Mais.....	»	7 895 979	4 077	58 594 834	31 083
045	Annet korn .....	»	508 757	272	170376602	77 954
» 01 00	Rug .....	»	508 202	271	55 479 638	28 168
» 09 12	Durra .....	»	-	-	110384238	47 169
046	Hvetemjøl .....	»	1 442 585	947	20 212 126	12 440
047	Annet mjøl .....	»	-	-	777	1
048	Andre kornvarer.....	»	218 323	286	2 207 613	2 622
	<b>05. Frukt og grønnsaker.</b>					
051	Frisk frukt, bær, nøtter, unnt. olje- nøtter .....	kg	6 965 559	13 856	76 459 174	126 655
» 01 00	Appelsiner, mandariner o.l.....	»	3 628 855	5 374	45 469 342	61 711
» 02 00	Sitroner og grapefrukt .....	»	206 094	342	3 904 676	6 112
» 03 00	Bananer .....	»	1 345 190	1 361	12 617 343	13 617
» 04 11-15	Epler .....	»	600	1	1 115 979	1 517
» 05 11,12	Vindruer .....	»	1 033 330	2 545	9 050 874	19 861
» 07 12	Mandler .....	»	119 855	1 742	680 174	10 216
» 07 13	Hassel nøtter.....	»	304 959	1 404	1 283 187	6 112
» 07 17	Kokosmasse .....	»	33 025	70	536 051	1 058
052	Tørket frukt og bær .....	»	1 115 408	3 447	9 954 515	27 735
» 01 13	Rosiner .....	»	571 896	1 430	4 458 822	9 810
» 01 14	Korinter.....	»	5 921	12	197 072	462
» 01 15	Svisker .....	»	147 062	413	3 407 094	9 951
» 01 17	Aprikoser .....	»	141 546	669	821 346	3 959
053	Nedlagt frukt og bær, saft og syltetøy	»	342 744	808	7 881 245	19 780
054	Friske grønnsaker.....	»	1 360 985	3 815	15 409 606	22 318
» 02 00	Bønner, erter, linse.....	»	713 704	900	6 495 243	7 735
» 03 11	Humle .....	»	79 043	1 641	218 997	3 687
» 09 12	Gulrotter .....	»	-	-	1 535 938	1 029
» 09 14	Tomater .....	»	304 639	782	1 305 563	3 935
» 09 17	Løk, unntatt sjalottløk .....	»	2 894	10	3 664 248	2 881

Tabell 5 (forts.). Innførsel. — Undergrupper og viktigere varer.

Statistisk nummer	Undergrupper og varer	Mengde-enhet	Desember 1956		Januar—desember 1956	
			Mengde	Verdi	Mengde	Verdi
				1 000 kr.		1 000 kr.
055	Tørkede og herm. grønnsaker og prod. framst. av grønnsaker, røtter og rotfrukter .....	kg	230 629	574	1 618 616	4 543
» 02 11	Tomatpuré i emb. på 5 kg og over.....	»	159 393	328	830 245	1 629
	<b>06. Sukker og sukkervarer.</b>					
061	Sukker .....	kg	20 277 987	17 156	173577508	147 468
» 01 00	Roe- og rørsukker, uraffinert.....	»	9 257	12	246 397	208
» 02 11	Raffinade og kandis .....	»	937 250	1 006	15 733 841	16 693
» 02 12	Annet raff. roe- og rørsukker, farin.....	»	17 374 943	14 983	142792912	121 261
» 03 00	Melasse til teknisk bruk .....	»	1 000 400	275	6 292 812	1 628
» 04 00	Sirup, alminnelig .....	»	953 302	876	7 928 740	7 049
062	Sukkervarer .....	»	-	-	2 453	12
	<b>07. Kaffe, te, kakao, krydderier og produkter av disse varer.</b>					
071	Kaffe .....	kg	1 855 903	18 912	22 136 216	215 722
» 01 00	Kaffe, rå .....	»	1 855 403	18 907	22 134 316	215 681
072	Kakao .....	»	799 590	3 546	4 725 442	24 287
» 01 00	Kakaobønner .....	»	799 590	3 546	4 709 242	24 159
073	Sjokolade og sjokoladearer .....	»	-	-	-	-
074	Te og maté .....	»	35 879	553	403 286	5 967
» 01 00	Te .....	»	35 879	553	402 482	5 963
075	Krydderier .....	»	77 019	463	670 744	3 882
» 01 11	Pepper, unnt. kajennepepper, umalt....	»	30 045	157	226 053	1 122
» 02 22	Kardemomme, umalt.....	»	2 285	79	26 282	837
	<b>08. Førstoffer, i. e. n.</b>					
081	Førstoffer, i. e. n. ....	kg	11 540 951	8 228	112911855	75 227
» 03 13	Rapsmjøl og rapskaker .....	»	-	-	8 942 716	5 218
» 03 14	Bomullsfrømjøl og bomullsfrøkaker .....	»	-	-	10 920 232	6 955
» 03 15	Jordnøttmjøl og jordnøttkaker .....	»	3 346 313	2 430	30 569 659	22 791
» 03 16	Soliamjøl og soliakaker .....	»	3 920 675	2 637	22 230 236	15 185
» 03 17	Kokosmjøl og kokoskaker.....	»	-	-	7 026 539	4 497
» 09 21	Melasse til dyrefor .....	»	298 251	120	9 094 003	3 244
	<b>09. Forskjellige matvarer.</b>					
091	Margarin og matfett .....	kg	284	1	63 588	110
099	Andre matvarer, ikke ellers nevnt....	»	51 821	150	322 278	1 428
» 09 11	Sennep, malt eller tillaget .....	»	46 504	114	256 348	670
	<b>11. Drikkevarer.</b>					
111	Alkohol frie drikkevarer, unnt. frukt-, bær-, og grønnsaksafter .....	l	-	-	-	-
112	Alkoholholdige drikkevarer .....	..	..	1 579	..	27 402
» 01 10	Vin på flasker musserende .....	l	153	3	77 540	1 117
» 01 21	Vin på flasker annen, under 14 % .....	»	6 433	57	146 109	1 203
» 01 22	Vin på flasker annen, over 14 % .....	»	9 708	43	668 570	3 192
» 01 31	Vin på fustasjer under 14 % .....	»	123 011	294	1 316 616	2 098
» 01 32	Vin på fustasjer 14—21 % .....	»	37 869	89	1 629 664	6 059
» 04 10	Brennevin på flasker .....	»	21 473	248	359 038	3 821
» 04 21	Brennevin på fustasjer under 51 % .....	kg	9 488	28	76 662	311
» 04 22	Brennevin på fustasjer, 51—60 % .....	»	121 097	817	1 079 645	6 662
» 04 23	Brennevin på fustasjer, 61—70 % .....	»	-	-	449 730	1 920
» 04 24—27	Brennevin på fustasjer, ellers .....	»	-	-	536 253	1 001
	<b>12. Tobakk og tobakkvarer.</b>					
121	Rå tobakk .....	kg	279 003	2 845	4 315 380	44 945
» 01 11	Tobakksblad, usauset med stilk .....	»	270 920	2 764	4 133 401	43 545
» 01 12	Tobakksblad, usauset, uten stilk .....	»	4 820	76	88 578	1 221
122	Tobakkvarer .....	»	10 506	324	112 705	2 818
» 01 00	Sigarer .....	»	4 621	240	29 147	1 600
» 03 11	Røyketobakk .....	»	5 481	78	79 822	1 167

Tabell 5 (forts.) Innførsel. — Undergrupper og viktigere varer.

Statistisk nummer	Undergrupper og varer	Mengde-enhet	Desember 1956		Januar—desember 1956	
			Mengde	Verdi	Mengde	Verdi
211	<b>21. Huder og skinn uberedte.</b>			1 000 kr.		1000 kr.
	Huder og skinn, unntatt pelskinn, uberedte .....	kg	310 569	788	4 073 656	11 070
» 01 11	Huder av hornkveg, med hår, rå .....	»	284 949	656	3 578 751	8 921
» 01 21	Huder av hornkveg, med hår, tørre.....	»	11 289	26	114 228	406
212	Pelskinn, uberedte .....	»	1 537	255	61 762	4 158
221	<b>22. Oljefrø, -nøtter og -kjerner.</b>					
	Oljefrø, -nøtter og -kjerner.....	kg	6 534 498	5 648	98 745 695	112 471
» 01 11	Jordnøtter, uavskallet .....	»	4 385	16	86 606	248
» 01 12	Jordnøtter, avskallet .....	»	23 159	95	11 960 839	17 358
» 02 00	Kopra .....	»	520	1	38 092 009	48 702
» 04 00	Sojabønner .....	»	4 985 556	3 880	28 712 113	24 321
» 05 00	Linfrø .....	»	1 520 330	1 655	19 875 318	21 820
231	<b>23. Rågummi, også syntetisk og regenerert.</b>					
	Rågummi, også syntetisk og regenerert .....	kg	354 472	1 588	5 563 406	28 633
» 01 11	Kautsjuk, guttaperka, balata o. l.....	»	195 439	940	3 509 188	19 810
» 01 12	Latex .....	»	3 375	19	644 979	2 578
» 02 11	Kunstgummi i fast form .....	»	96 617	392	757 856	3 836
» 02 12	Kunstgummi ellers .....	»	46 566	224	516 331	2 232
241	<b>24. Tre, trelast og kork.</b>					
	Ved og trekull .....	..	..	43	..	981
242	Tømmer, kubb og annen rund last	<sup>1</sup> m <sup>3</sup>	39 317	5 442	626 760	80 274
» 01 00	Kubb og celluloseømmer.....	»	35 959	4 826	559 440	70 415
» 02 11	Skur- og finertømmer av europ. gran og furu .....	»	1 797	178	18 754	2 028
» 03 25	Mahogni, rundt virke .....	»	-	-	438	186
243	Skurlast og høvellast.....	»	6 598	3 299	99 055	45 902
» 02 10	Skåret last av europ. gran og furu .....	»	3 881	1 193	58 063	17 173
» 02 20	Høvlet last .....	»	183	53	940	282
» 02 30	Skåret eller høvlet last av andre bartrær .....	»	52	19	648	510
» 03 11	Bjork, skåret el. høvlet .....	»	241	67	3 394	991
» 03 12	Ask, skåret eller høvlet.....	»	89	73	1 203	951
» 03 13	Bøk, skåret eller høvlet.....	»	341	205	4 231	2 535
» 03 14	Eik, skåret eller høvlet.....	»	427	326	7 481	5 580
» 03 15	Mahogni, skåret el. høvlet.....	»	418	257	4 271	2 657
» 03 16	Hickory, skåret el. høvlet.....	»	28	36	1 437	1 875
» 03 17	Teak, skåret el. høvlet.....	»	638	887	6 544	8 970
244	Kork, uforarbeidd og korkavfall.....	kg	424 099	499	3 507 343	5 026
» 01 11	Kork, uforarbeidd .....	»	52 824	180	1 462 896	3 004
» 01 12	Korkavfall .....	»	371 275	319	2 044 447	2 022
251	<b>25. Papirmasse og papiravfall.</b>					
	Papirmasse og papiravfall.....	kg	2 203 603	2 157	23 653 267	20 480
» 03 10	Sulfittcellulose, bleikt, tørr .....	»	223 232	227	2 856 400	3 070
» 03 30	Sulfittcellulose, ubleikt tørr .....	»	622 229	596	3 114 503	2 949
» 03 40	Sulfittcellulose, ubleikt, våt <sup>2</sup> .....	»	337 960	468	7 001 306	6 451
» 04 10	Sulfatcellulose, bleikt, ubleikt og tørr....	»	794 024	689	7 302 266	6 525
261	<b>26. Spinnestoffer.</b>					
	Natursilke .....	kg	-	-	16	4
262	Ull og annet dyrehår .....	»	235 235	4 898	2 840 123	50 395
» 01 00	Råull, uvasket el. ryggvasket.....	»	2 075	26	9 129	127
» 02 00	Ull, vasket, ikke kardet eller kjemt.....	»	65 363	1 060	811 690	12 328
» 07 00	Ull, vasket, kardet eller kjemt, tops.....	»	145 916	3 486	1 671 293	34 112
» 08 00	Ullavfall .....	»	11 612	161	209 548	2 076
263	Bomull.....	»	602 870	2 590	5 633 101	26 821
» 01 00	Råbomull, unnt. linters .....	»	459 847	2 263	4 504 155	24 107
» 02 00	Bomull-linters .....	»	40 819	83	219 735	433
» 03 12	Bomullsavfall for spinnerier.....	»	53 953	145	631 274	1 642
» 03 19	Bomullsavfall, annet .....	»	48 251	99	277 058	633
264	Jute .....	»	5 000	4	803 266	1 069
» 01 00	Jute og jutestry .....	»	5 000	4	803 266	1 069

<sup>1</sup> Fast mål. *Solid volume*. <sup>2</sup> Beregnet torrvekt. *Converted to dry weight*.

Tabell 5 (forts.). Innførsel. — Undergrupper og viktigere varer.

Statistisk nummer	Undergrupper og varer	Mengde-enhet	Desember 1956		Januar—desember 1956	
			Mengde	Verdi	Mengde	Verdi
265	Plantefibrer, unnt. bomull og jute...	kg	271 818	1 381	5 347 721	14 569
» 02 00	Hamp, hampestry og -avfall .....	»	234 472	1 305	940 251	5 473
» 04 00	Sisal og andre agave fibrer .....	»	20 720	31	1 903 460	2 913
» 05 00	Manilafibrer, -stry og avfall .....	»	12 500	38	2 214 160	5 797
266	Kunstige spinnestoffer .....	»	60 369	676	737 040	6 230
267	Tekstilavfall og filler .....	»	788 855	927	4 311 854	3 890
<b>27. Rå gjødningsstoffer og forskj. rå mineraler.</b>						
271	Rå gjødningsstoffer .....	kg	17 545 612	2 703	125159072	18 558
» 03 00	Råfosfat .....	»	17 545 612	2 703	125159072	18 558
272	Forskjellige rå mineraler .....	»	48 034 662	7 025	506529346	67 521
» 02 19	Sand, unnt. skjellsand .....	»	4 695 435	222	54 094 103	2 929
» 04 11	Porselensjord .....	»	2 953 895	400	34 186 662	5 964
» 04 12	Leire, chamotte m. v. ....	»	2 211 013	374	34 295 891	5 256
» 05 10	Grovt salt .....	»	24 455 518	1 842	269933390	20 619
» 05 20	Finmalt salt .....	»	4 978 053	754	35 455 568	-6 112
» 07 10	Smergel o. a. slipe-, pusse- og polermidler	»	55 076	79	780 398	1 146
» 11 11	Kalkstein .....	»	555 953	31	4 486 268	343
» 11 21	Gipsstein, løs i fartøy .....	»	4 257 000	196	29 835 160	1 385
» 11 22	Gips, pulverisert .....	»	439 347	58	9 241 251	1 041
» 12 00	Råasbest .....	»	599 261	1 057	3 731 106	5 533
» 14 30	Kryolitt .....	»	200 100	377	3 069 943	5 582
» 15 00	Magnesitt .....	»	91 222	63	554 067	338
» 19 21	Malt kritt, baritt, talkum .....	»	314 187	91	7 069 164	1 835
» 19 22	Oker, umbra, engelskrødt m. v. ....	»	144 891	99	1 533 227	996
» 19 33	Kiseligur .....	»	539 925	198	4 218 939	1 269
» 19 34	Bleikejord .....	»	395 582	246	2 532 477	1 543
<b>28. Malmer og metallavfall.</b>						
281	Jernmalm .....	kg	—	—	97 600	8
» 01 00	Jern og stykkmalm .....	»	—	—	97 600	8
282	Jern- og stålavfall .....	»	1 563 038	761	16 020 847	7 130
» 01 00	Gammelt jern, stål og avfall .....	»	1 563 038	761	16 020 847	7 130
283	Malmer av ikke-jernholdige uedle metaller .....	»	52 500 065	14 468	410544373	132 375
» 03 00	Bauksitt .....	»	9 555 985	971	29 235 168	2 850
» 05 00	Sinkmalm, våt .....	»	6 537 205	2 638	76 778 777	41 231
» 07 00	Manganmalm .....	»	23 664 555	6 134	217390374	59 431
» 08 00	Krommalm .....	»	12 727 213	4 693	86 831 991	28 663
284	Ikke-jernholdig metallavfall .....	»	262 907	1 060	2 744 180	7 525
285	Sølv- og platinamalm .....	»	—	—	—	—
<b>29. Forskj. animalske og vegetabil-ske råvarer.</b>						
291	Animalske råvarer, ikke spiselige, ikke ellers nevnt .....	kg	72 389	733	1 024 095	8 375
» 09 11	Svinebust .....	»	8 526	227	50 480	1 425
» 09 61	Urenset sengefjær, dun m. v. ....	»	45 800	486	890 601	6 541
292	Vegetabiliske råvarer, ikke spiselige, ikke ellers nevnt .....	»	1 025 460	3 240	12 553 488	32 552
» 02 19	Forskjellige harpikser og gummier .....	»	438 681	735	7 272 221	11 660
» 03 11	Bast o. l. plantetrevler (unnt. kokos) .....	»	36 329	133	360 865	1 317
» 03 12	Bør, bambus, spanskrør m. v. ....	»	30 359	127	449 032	1 274
» 05 11-49	Frø .....	»	168 192	1 251	1 699 211	8 641
» 06 11	Blomsterløk, ikke blomstrende m. v. ....	»	3 769	31	493 255	2 982
» 06 21-29	Levende trær, busker, planter m. v. ....	»	56 698	440	326 245	2 224
» 09 31	Alfa, tang m. v. ....	»	245 734	227	1 461 234	1 355
<b>31. Brenselstoffer, smøreoljer o. l.</b>						
311	Kull, koks, torv og briketter .....	tonn	86 241	15 269	1 488 012	250 622
» 01 10	Steinkull, antrasitt og brunkull, unnt. briketter .....	»	17 265	2 742	626 168	99 043
» 02 11	Sinders .....	»	6 370	1 351	111 502	22 147
» 02 12	Koks .....	»	62 606	11 176	730 878	127 054
» 03 10	Briketter av steinkull og brunkull .....	»	—	—	19 464	2 378

Tabell 5 (forts.). Innførsel. — Undergrupper og viktigere varer.

Statistisk nummer	Undergrupper og varer	Mengde-enhet	Desember 1956		Januar—desember 1956	
			Mengde	Verdi	Mengde	Verdi
				1 000 kr.		1 000 kr.
312	Rå mineralolje.....	kg	5 796 599	1 013	79 366 796	15 024
313	Mineraloljeprodukter.....	»	303507373	91 527	3041440743	718 120
» 01 10-30	Bensin, også spesialbensiner.....	»	22 302 568	8 837	333 739 589	115 193
» 02 10	White spirit .....	»	34 026	46	11 255 133	4 074
» 02 21-23	Petroleum (lys og motorpetroleum, jet fuel) .....	»	16 834 543	5 416	117 374 868	32 794
» 03 11	Gassolje, fyringsolje nr. 1 (solarolje)....	»	66 753 954	21 789	639 382 363	165 539
» 03 12	Dieselolje, fyringsolje nr. 2 .....	»	58 168 935	17 372	414 966 191	97 002
» 03 13	Fyringsolje nr. 3 (light fuel).....	»	27 350 954	6 941	195 799 273	36 855
» 03 21	Heavy fuel til og med 450 «seconds» ....	»	—	—	37 308 325	5 999
» 03 22	Heavy fuel 451-650 «seconds» .....	»	31 699 175	7 164	252 621 721	42 027
» 03 23	Heavy fuel 651-2000 «seconds» .....	»	73 304 646	19 153	823 806 805	129 872
» 03 29	Heavy fuel over 2000 «seconds» .....	»	—	—	77 763 037	12 085
» 04 11	Smøreoljer (rene mineralske og komponenter) .....	»	1 930 155	2 494	32 546 511	35 431
» 04 12	Mineralske oljer tilsatt over 5 % forsepbare bestanddeler .....	»	49 398	77	726 691	1 195
» 04 13	Andre mineralske oljer .....	»	66 309	89	1 126 681	978
» 04 20	Smørefett (hv. u. vaselin, vognsmering og wirefett) .....	»	171 749	298	1 907 977	3 420
» 05 11	Parafinvoks .....	»	195 380	253	2 264 039	2 910
» 09 21	Petroleumsasfalt og naturlig asfalt.....	»	959 991	336	19 461 821	6 767
» 09 22	Petroleumsbek .....	»	2 657 364	705	18 713 277	5 025
» 09 23	Petroleumskoks .....	»	999 505	369	57 132 670	17 385
» 09 24	Bekkoks .....	»	500	0	2 100 500	925
» 09 25	Steinkullsbek (hv. u. skobek) .....	»	517 394	136	1 088 477	333
	<b>41. Dyre- og plantefett, olje og voks</b>					
411	Dyrefett og -oljer.....	kg	1 106 417	1 737	22 136 566	37 966
» 01 11	Hvalolje, rå.....	»	—	—	1 246 976	1 696
» 01 13	Rå siidolje .....	»	800 075	1 155	8 241 055	12 125
» 01 17	Høyvitaminholdige sjødyroljer.....	»	72 714	194	1 934 722	7 912
» 01 50	Industritran .....	»	1 595	2	387 719	593
» 01 61	Blandingstran og sjødyroljer, ikke særskilt nevnt .....	»	—	—	3 504 501	5 352
» 02 11	Talg (premier jus) .....	»	43 080	67	1 955 528	2 956
412	Planteoljer, ikke eteriske.....	»	173 132	514	2 797 415	9 494
» 05 00	Oliveolje .....	»	3 769	30	504 997	2 588
» 12 00	Kinesisk treolje.....	»	10 137	37	726 052	2 828
413	Bearbeidd dyre- og plantefett, oljer og voks .....	»	43 679	124	935 474	2 345
» 03 12	Stearin .....	»	17 772	42	234 004	520
	<b>51. Kjemiske råstoffer og forbindelser.</b>					
511	Uorganiske kjemikalier .....	..	..	14 558	..	141 928
» 01 12	Svovelsyre .....	kg	75 068	16	1 541 527	330
» 03 00	Etsnatron og natronlut.....	»	462 895	312	5 991 731	4 020
» 09 26	Glaubersalt (natriumsulfat).....	»	757 799	174	13 242 579	2 913
» 09 35	Etskali (kaustisk kali) i fast form.....	»	32 827	50	645 508	907
» 09 36	Kallut .....	»	400	2	713 429	481
» 09 46	Klorkalsium (kalsiumklorid).....	»	401 823	138	17 513 495	5 430
» 09 52	Pottaske (kalliumkarbonat) .....	»	53 414	68	394 867	515
» 09 61	Svovelsur leirjord (aluminiumsulfat) ....	»	1 086 720	357	9 313 545	2 921
» 09 71	Vannglass (kallium- eller natriumsilikat) ..	»	520 713	152	4 340 918	1 459
» 09 72	Fosforsur forkalk .....	»	144 000	87	2 892 900	1 800
» 09 73	Blymenje .....	»	37 000	97	400 530	1 001
» 09 77	Sinkhvitt .....	»	39 444	89	764 963	1 444
» 09 78	Titanhvitt og sinkkromat .....	»	231 165	739	4 941 367	16 621
» 09 81	Alumina (aluminiumoksyd) .....	»	15 858 498	7 839	145 498 415	62 345
512	Organiske kjemikalier .....	..	..	3 410	..	26 386
» 01 13	Stron- og vinsyre .....	kg	12 250	50	283 448	1 420
» 03 00	Glyserin, h. u. råglyserin .....	»	132 807	481	1 136 975	4 319
» 04 12	Etylenglykol (glykol) .....	»	83 791	211	1 463 471	3 559
» 09 11	Aceton .....	»	42 462	58	366 115	621

Tabell 5 (forts.). Innførsel. — Undergrupper og viktigere varer.

Statistisk nummer	Undergrupper og varer	Mengde- enhet	Desember 1956		Januar—desember 1956	
			Mengde	Verdi	Mengde	Verdi
512 09 15-20				1 000 kr.		1000 kr.
» 01 21	Denaturert æther spirituosus.....	kg	130 170	609	1 423 996	6 625
» 09 21	Butangass.....	..	..	—	..	3
» 09 22	Propangass.....	..	..	2	..	784
» 09 32	Syøvelkullstoff, tetraflorkullstoff o. l.....	kg	284 067	342	1 704 709	2 248
	<b>52. Mineralsk tjære og rå kjemikalier av kull, olje og gass.</b>					
521	<b>Mineralsk tjære og rå kjemikalier av kull, olje og gass .....</b>	kg	2 616 608	1 412	15 200 141	6 878
» 01 11	Steinkulltjære .....	»	1 355 324	305	5 490 391	1 310
» 02 11	Kreosotolje.....	»	4 460	4	5 579 872	1 612
» 02 13	Toluol.....	»	505 808	369	1 917 460	1 385
» 02 14	Xylol.....	»	599 103	492	1 112 561	909
	<b>53. Farge- og garvestoffer.</b>					
531	<b>Kultjærefarger og indigo .....</b>	kg	52 527	912	517 059	9 292
» 01 11	Anilin- og alisarinfarger .....	»	52 172	900	515 116	9 219
532	<b>Farge- og garveekstrakter og syntetiske garvestoffer.....</b>	»	305 236	634	3 307 659	6 737
» 02 20	Garveekstrakter i fast form.....	»	195 201	300	2 259 390	3 619
533	<b>Farger, malinger og fernisser.....</b>	»	295 301	1 376	3 743 724	15 975
» 01 11	Litopon .....	»	52 421	61	502 940	561
» 01 12	Beinsvart, kjønnerøk, blyant, pottlodd og andre svarte farger.....	»	70 757	123	1 094 725	1 651
» 01 19	Tørre farger, ikke ellers nevnt .....	»	43 005	196	595 244	2 999
» 02 11, 12	Trykkfarge .....	»	15 340	183	182 445	1 861
» 03 30	Fernisser, tørroljer og politur, ikke spiritusholdige .....	»	59 222	472	874 446	5 916
	<b>54. Medisinske og farmasøytiske produkter.</b>					
541	<b>Medisinske og farmasøytiske produkter .....</b>	kg	115 049	5 465	1 602 939	35 079
» 01 00	Vitaminer og vitaminpreparater .....	»	1 776	193	17 016	1 962
» 02 00	Bakteriologiske produkter .....	»	590	2 427	1 182	4 039
» 03 00	Antibiotica .....	»	2 416	526	21 431	3 650
» 04 00	Morfin, kokain, kinin m. v. ....	»	1 188	123	7 521	570
	<b>55. Eteriske oljer, parfymmer, kosmetikk, såpe og andre rensedmidler.</b>					
551	<b>Eteriske oljer og essenser.....</b>	kg	5 343	344	103 925	5 509
552	<b>Parfymmer, kosmetikk, såpe, rens- og vaskemidler .....</b>	»	24 569	188	269 148	1 952
	<b>56. Gjødningstoffer, ikke rå.</b>					
561	<b>Gjødningstoffer, ikke rå .....</b>	kg	16 729 515	4 385	11 191 031 2	29 784
» 02 11	Superfosfat, singel .....	»	—	—	—	—
» 02 12	Superfosfat, dobbel .....	»	—	—	—	—
» 02 21	Tomasfosfat .....	»	521 900	86	6 280 896	991
» 03 11	Klorkalium (kalkumklorid) .....	»	10 810	5	39 110 912	10 638
» 03 12	40 % kalgjødning .....	»	7 492 226	1 620	29 289 788	6 243
» 03 14	50 % kalgjødning .....	»	3 264 027	765	15 175 856	3 729
» 03 19	Annen kalgjødning .....	»	—	—	709 874	223
	<b>59. Sprengstoffer og forskj. kjemiske produkter.</b>					
591	<b>Sprengstoffer .....</b>	kg	13 658	369	252 058	7 829
» 02 22	Fenghetter, alle slags .....	»	3 755	236	119 018	6 277
599	<b>Forskjellige kjemiske produkter.....</b>	»	1 640 950	6 635	22 971 605	96 461
» 01 11	Celluloid, uforarb. og i plater.....	»	4 836	58	74 046	1 123
» 01 13	Polyvinylklorid (PVC) .....	»	50 692	186	1 011 525	4 299
» 01 14	Fenolformaldehyd.....	»	5 150	14	177 945	776
» 01 15-18	Kunstharpikser og pressmasser i e. n.....	»	287 585	1 492	6 144 951	33 844
» 01 19	Halvfabrikater av kunststoffpressmasser.	»	114 919	1 108	1 016 950	11 328



Tabell 5 (forts.). Innførsel. — Undergrupper og viktigere varer.

Statistisk nummer	Undergrupper og varer	Mengde- enhet	Desember 1956		Januar—desember 1956	
			Mengde	Verdi	Mengde	Verdi
599 02 11	Insektpulver og insekt-, sopp- og ugrasfordrivende preparater .....	kg	10 486	45	856 121	4 399
» 03 11-19	Stivelse .....	»	297 115	394	3 169 435	4 116
» 04 11	Kasein (ostestoff) .....	»	39 567	127	165 257	592
» 04 26	Hud- og lærlim .....	»	10 928	31	234 707	703
» 04 27	Bein- og hornlim .....	»	75 896	158	751 288	1 590
» 04 42	Appreturstoffer .....	»	23 773	168	421 732	1 899
» 09 31	Metalloksyde i. e. n. ....	»	21 343	85	404 573	1 459
	<b>61. Lær, lærvarer og beredte pelskinn.</b>			1 000 kr.		1000 kr.
611	Lær og skinn .....	kg	73 927	2 740	715 813	24 989
» 01 22	Andre huder og skinn, garvet, vekt under 1 kg pr. stk. ....	»	6 908	137	52 063	1 269
	Skinn, alunerte, bronserte, sjagrinerte m. v.:					
» 01 31	vekt over 2 kg pr. stk. ....	»	8 980	244	143 354	3 591
» 01 32	vekt 1—2 kg, pr. stk. ....	»	7 529	315	71 061	3 035
» 01 33	vekt under 1 kg pr. stk. hanskesskinn ..	»	2 031	169	19 301	1 691
» 01 34	vekt under 1 kg pr. stk., andre .....	»	21 537	1 622	192 543	13 327
612	Arbeider av lær og skinn unnt. klær ..	»	21 200	438	232 763	5 112
613	Beredte pelskinn .....	»	1 900	450	25 513	5 612
	<b>62. Gummivarer.</b>					
621	Gummi i plater, stenger, rør m. v. ....	kg	206 148	1 322	2 302 717	15 135
» 01 11	Slanger og rør .....	»	39 481	363	925 938	6 721
» 01 12	Plater, snorer, blokker, valser .....	»	166 318	955	1 371 113	8 360
629	Ferdige artikler av gummi i. e. n. ....	»	204 412	2 327	2 914 683	33 297
» 01 11	Automobildekk .....	»	131 389	1 300	1 923 601	19 782
» 01 16	Sykkeldekk .....	»	11 913	95	172 384	1 389
» 01 17	Tralledekk .....	»	4 678	38	78 252	648
» 01 21	Innringer for automobiler .....	»	8 987	89	132 521	1 467
» 09 13	Maskinreimer av gummi og balata, tollbare ..	»	3 981	103	45 620	1 065
	<b>63. Arbeider av tre og kork, unntatt møbler.</b>					
631	Finér, møbelplater, trefiberplater, profilerte lister, stav .....	..	..	1 384	..	21 432
» 01 11	Alminnelig finér .....	kg	257 124	879	3 152 060	11 707
» 02 11	Møbelplater .....	»	70 734	150	1 152 346	2 056
» 02 12	Kryssfinér .....	»	147 630	304	3 075 934	7 256
632	Arbeider av tre i. e. n. ....	»	34 147	354	606 065	4 220
» 09 21-24	Dreierarbeid .....	»	12 796	72	122 994	748
» 09 35	Lester .....	»	4 939	104	55 985	1 020
633	Arbeider av kork .....	»	23 640	149	203 069	1 757
	<b>64. Papir og papp og arbeider herav.</b>					
641	Papir og papp .....	kg	513 517	1 704	7 805 128	21 443
» 03 31	Pakkpapir uten trykk .....	»	18 576	66	1 948 760	2 534
» 04 21	Papp, unnt. bølgepapp og bygningspapp ..	»	108 949	180	971 813	1 756
» 05 11	Ullpapp og råpapp av filler .....	»	104 467	113	763 044	719
» 08 11	Tapetpapir m. v. ....	»	10 625	40	84 986	322
» 19 31	Vegetabilsk pergament .....	»	87 369	309	1 001 134	3 510
642	Arbeider av papirmasse, papir og papp .....	»	43 759	775	549 129	8 558
» 09 14	Karbon- og blåpapir .....	»	4 349	152	62 373	1 877
	<b>65. Garn, metervarer og ferdige tekstiler.</b>					
651	Garn og tråd .....	kg	737 318	13 259	9 595 639	151 671
» 01 00	Tvunnet silke og annet silkegarn og tråd ..	»	3 590	582	22 225	3 766

Tabell 5 (forts.). Innførsel. — Undergrupper og viktigere varer.

Statistisk nummer	Undergrupper og varer	Mengde-enhet	Desember 1956		Januar—desember 1956	
			Mengde	Verdi	Mengde	Verdi
				1 000 kr.		1000 kr.
651 02 11	Ullgarn, ufarget .....	kg	58 538	1 688	783 231	21 892
» 02 12	Ullgarn, farget og melert .....	»	65 326	2 380	753 880	25 918
	Bomullsgarn:					
» 03 11	enkelt, ubleikt .....	»	140 335	1 666	1 607 058	18 959
» 03 12	to- eller flertr., ubleikt, til fiskeribruk .....	»	113 753	1 463	751 981	9 241
» 03 13	to- eller flertr., ubleikt, annet .....	»	47 512	624	693 044	9 447
» 04 11	enkelt, bleikt .....	»	7 660	86	38 915	490
» 04 12	to- eller flertr., bleikt .....	»	7 860	149	137 544	3 275
» 04 13	enkelt, farget eller trykt .....	»	2 777	38	32 869	567
» 04 14	to- eller flertr., farget eller trykt .....	»	19 909	1 003	234 095	10 718
	Lin- og hampegarn:					
» 05 11	enkelt, ubleikt til fiskeribruk .....	»	33 613	303	533 043	4 751
» 05 12	enkelt, ubleikt, annet .....	»	12 713	120	200 296	1 866
» 05 14	enkelt, bleikt, annet .....	»	7 526	98	124 556	1 701
» 05 21	to- eller flerlagt, ubleikt, til fiskeribruk .....	»	3 054	27	48 041	565
» 05 22	ubleikt, annet .....	»	4 995	58	58 649	744
» 05 25	Lintråd, to- el. flerlagt, farget eller trykt .....	»	4 473	153	43 481	1 537
» 05 31	Bindegarn, utjært .....	»	15 135	36	362 032	841
» 05 32	Kabelgarn, utjært .....	»	56 570	459	205 981	1 573
» 06 10-19	Kunstsilke (rayon), spunnet og uspunnet .....	»	88 989	1 967	1 066 155	25 883
» 06 21	Garn av cellul (rayonull), ufarget .....	»	6 522	82	90 388	1 272
» 06 22	Garn av cellul (rayonull), farget, trykt el. melert .....	»	4 348	122	83 900	1 960
» 09 11-14	Jutegarn og jutetråd .....	»	30 551	101	866 873	2 610
» 09 20	Garn av bast, kokos og andre plantetrevler .....	»	20	0	838 037	1 615
652	Metervarer av bomull .....	»	510 533	10 187	6 841 725	135 082
» 01 11	Tøyer, herundersellduk, ufarget og ubleikt, vekt minst 180 g pr. $\frac{1}{4}$ m <sup>2</sup> .....	»	9 917	99	393 248	4 039
» 01 12	Dunlerret, ubleikt .....	»	16 533	599	185 693	6 658
» 01 19	Andre ubleikte varer .....	»	74 301	887	936 701	11 321
» 02 12	Tøyer, bleikte, fargede, trykte m. v., vekt minst 100 g pr. $\frac{1}{4}$ m <sup>2</sup> .....	»	34 510	395	270 407	3 150
» 02 13	Dreiel og damask .....	»	1 738	43	19 630	452
» 02 14	Dunlerret, ensfarget el. bleikt .....	»	1 901	87	34 151	1 222
» 02 15, 16	Floyelsvevde stoffer, herunder plysj .....	»	27 243	566	275 459	5 866
» 02 19	Andre varer, trykte .....	»	55 235	1 275	964 557	22 312
» 02 29	Andre varer, flerfargede, ikke trykte .....	»	106 192	1 063	1 484 516	27 816
» 02 31	Gas til bruk i sykepleien .....	»	6 489	124	84 436	1 616
» 02 39	Andre varer, helt ensfargede .....	»	117 533	3 041	1 397 263	36 600
» 02 49	Andre varer, bleikte .....	»	58 941	1 108	795 664	14 028
653	Metervarer av silke, ull, lin m. v. ....	»	515 324	11 032	8 598 875	168 660
» 01 10	Tøyer m. v. av natursilke, ren eller med inntil 20 % annet spinnestoff eller metalltråd m. v. ....	»	383	97	8 542	2 368
» 01 20	Andre tøyer m. v. av natursilke .....	»	239	41	3 665	605
» 02 11	Møbelstoffer .....	»	37 093	1 114	400 443	12 192
» 02 19	Tøyer m. v. av ull, ikke ellers nevnt, vekt pr. $\frac{1}{4}$ m <sup>2</sup> t. o. m. 55 g .....	»	8 989	405	98 150	4 578
» 02 20	Tøyer m. v. av ull, vekt pr. $\frac{1}{4}$ m <sup>2</sup> over 55 g .....	»	56 765	2 625	863 951	39 602
» 03 11	Tøyer, bleikte og ubleikte, (hv. u. sellduk), vekt minst 110 g pr. $\frac{1}{4}$ m <sup>2</sup> , av lin og hamp .....	»	31 914	282	275 181	2 329
» 03 12	Dreiel og damask av lin og hamp .....	»	3 276	74	33 468	717
» 04 11	Ufarget sekk-, pakk- og betrekklerreret av jute .....	»	163 881	570	3 538 352	9 865
» 05 10	Vevde tøyer av kunstsilke (rayon) .....	»	74 206	3 152	1 316 099	52 011
» 05 28	Andre varer, trykte el. fargede, av cellul (rayonull) o. l. ....	»	89 567	1 958	1 562 985	35 607
» 05 29	Andre varer, av cellul (rayonull) o. l. ....	»	9 770	118	153 575	2 638
» 07 00	Trikot og nettstoff av kunstsilke (rayon) .....	»	1 770	85	18 581	952
654	Bånd, kniplinger, broderier, tyll m. v. ....	»	53 307	2 457	513 141	26 844
» 01 10	Blonder, kniplinger m. v. av natur- og kunstsilke .....	»	2 431	456	27 360	5 146
» 01 51	Blonder, kniplinger m. v. av bomull .....	»	839	97	14 317	1 961

Tabell 5 (forts.). Innførsel. — Undergrupper og viktigere varer.

Statistisk nummer	Undergrupper og varer	Mengde- enhet	Desember 1956		Januar—desember 1956	
			Mengde	Verdi	Mengde	Verdi
				1 000 kr.		1000 kr.
654 01 61	Broderte gardinstoffer av bomull.....	kg	1 571	68	8 600	462
» 01 62	Andre gardinstoffer av bomull.....	»	5 876	217	65 924	2 528
» 02 20	Bånd av kunstsilke (rayon).....	»	4 308	352	49 287	4 344
» 03 12	Bånd av bomull og lin m. v.....	»	3 467	124	53 509	1 905
» 03 21-23	Snorer av silke (også i forbindelse m. andre materialer).....	»	30 135	854	235 209	6 980
655	Spesialartikler av ull, bomull lin m.v.	»	311 571	4 235	3 415 346	39 642
» 01 11	Filtaktige vevnader til industribruk av ull	»	13 163	607	131 388	5 969
» 01 12	Filt og presseduk av ull, til teknisk bruk	»	988	39	9 087	275
» 01 19	Annen ullfilt.....	»	4 727	110	57 713	1 358
» 01 32	Presseduk og filtaktige vevnader til industribruk, av bomull.....	»	7 018	157	121 087	2 877
» 02 00	Hatteemner av filt.....	»	2 194	237	29 797	3 328
» 04 13	Vokaduk.....	»	19 637	216	312 478	3 557
» 04 19	Tekstilvarer, spartlet, malt m. v., i. e. n.	»	38 547	564	432 298	6 900
» 06 41	Fiskegarn og nøter, av bomull.....	»	101	3	790	17
» 06 42	Fiskegarn og nøter av lin, hamp o. l.....	»	2 192	19	29 650	249
» 09 14	Bomullsvatt.....	»	13 962	137	114 974	1 142
» 09 21	Pussegarn (tvist).....	»	101 070	261	1 332 244	3 363
656	Ferdige tekstilvarer i. e. n.....	»	52 012	1 095	668 275	13 777
» 01 12	Hamp- og jutesekker, nye.....	»	11 472	35	319 475	1 072
» 04 15	Dekketøy, laken, håndklær m. v. av bomull, lin o. l. stoffer.....	»	11 746	255	90 286	2 364
657	Golvtepper, golvmatter, linoleum o. l.	»	699 413	2 658	7 893 286	28 433
» 01 14	Golvtepper av ull, plysjartede, avpassede og sammensydde m. v.....	»	18 313	313	168 354	3 109
» 04 11	Linoleumsimitasjoner.....	»	225 479	532	2 409 698	4 761
» 04 12	Linoleum o. l. stoffer.....	»	438 897	1 679	5 161 264	18 867
	<b>66. Produkter av ikke-metalliske mineraler, ikke ellers nevnt.</b>					
661	Brent kalk, sement og forskj. bygge-materialer, unnt. glass- og eir-varer.....	kg	2 054 114	1 164	22 776 276	11 006
» 02 00	Sement.....	»	358 099	166	4 513 230	1 451
» 09 14, 15	Fliser og rør av asbestsement.....	»	327 842	224	2 350 454	1 763
» 09 18	Bølgede plater av asbestsement.....	»	—	—	271 124	131
» 09 19	Avstøpninger og former av sement, ellers.	»	760 983	316	2 283 269	879
» 09 21	Gipsplater i forb. med andre materialer..	»	333 464	145	6 122 088	2 491
» 09 31	Arbeider av asfalt.....	»	39 687	67	2 608 274	1 483
662	Teglverksprodukter o. l. ....	..	..	1 424	..	20 741
» 01 10	Murstein alminnelig, hv. u. molerstein..	stk.	42 000	11	299 610	116
» 01 21	Takstein, uglaserte.....	»	157 895	86	2 821 810	1 529
» 01 31	Drensrør og andre uglaserte rør.....	kg	602 588	69	25 404 952	3 325
» 01 32	Glaserte rør.....	»	270 385	98	7 699 652	2 601
» 01 41	Forblendstein, profilstein o. l. uglaserte..	»	147 947	88	2 235 315	1 079
» 02 11	Fliser under 15 mm tykkelse, uglaserte...	»	80 864	66	1 245 392	1 138
» 02 12	Fliser under 15 mm tykkelse, glaserte....	»	79 169	116	1 257 137	1 765
» 03 13	Chamottestein over 55 mm's tykkelse....	»	519 532	305	4 352 001	1 845
» 03 14	Annen ildfast stein over 55 mm's tykkelse..	»	577 036	311	6 141 874	3 921
» 03 15	Chamottestein av mindre tykkelse.....	»	189 491	107	1 003 515	494
» 03 16	Annen ildfast stein av mindre tykkelse...	»	55 894	36	1 929 356	1 124
663	Andre arb. av ikke-met. mineraler, unnt. glass og leire.....	..	..	2 123	..	28 747
» 01 22	Tresliperisteiner, kunstige.....	stk.	2	49	56	1 183
» 01 50	Smergel, karborundum o. l., formet eller støpt.....	kg	20 618	216	116 897	1 682
» 02 10	Smergel- og sandlerret m. v.....	»	3 932	69	79 792	1 295
» 02 20	Smergel og sandpapir m. v.....	»	13 237	123	151 355	1 412
» 03 11	Bremsebånd.....	»	3 815	46	43 989	655
» 05 11	Elektrodemasse (herunder elektrodekull og elektrodekitt).....	»	1 362	6	136 299	190
» 05 22	Grafittelektroder.....	»	109 399	413	1 733 339	6 222
» 05 23	Kullelektroder.....	»	265 973	452	4 214 764	6 938

Tabell 5 (forts.). Innførsel. — Undergrupper og viktigere varer.

Statistisk nummer	Undergrupper og varer	Mengde-enhet	Desember 1956		Januar—desember 1956	
			Mengde	Verdi	Mengde	Verdi
				1 000 kr.		1000 kr.
663 05 31	Kullbørster.....	kg	814	68	16 474	1 455
» 06 41	Isolasjonsmasse (ikke asbest).....	»	57 190	205	610 769	1 989
664	Glass .....	»	1 223 174	1 603	19 047 890	16 573
» 01 00	Glassmelte, glasskår, glasspulver, emalje-masse og glassu masse.....	»	310 509	203	10 013 470	2 835
» 03 12	Vindusglass .....	»	591 312	646	5 540 272	6 191
» 04 20	Ufoliert glass i plater m. v. hvorunder speilglass.....	»	107 917	335	928 650	2 900
» 07 00	Dobbeltglass og annet sikkerhetsglass m. v. uten metalltrådnlegg .....	»	94 060	232	809 191	2 000
665	Arbeider av glass .....	»	243 073	1 067	3 730 739	12 843
» 01 11	Ølflasker av mørk masse.....	»	—	—	880 579	499
» 01 30	Medisinflasker, sylteglass m. v.....	»	63 157	191	827 693	1 980
» 02 10	Glassviser og andre art. til hush. bruk, slipte, etsede m. v.....	»	11 363	84	166 352	1 351
» 02 20	Glassviser og andre art. til hush. bruk ellers .....	»	54 009	185	592 851	2 056
666	Pottemakerarbeid, fajanse og porse-len .....	»	76 847	618	1 004 805	7 222
» 02 11	Fajanse, hvit eller ensfarget, i. e. n.....	»	20 061	138	123 266	768
» 02 12	Fajanse annet, i. e. n.....	»	25 721	196	519 944	3 043
» 03 13	Porselen ell. bisquitt, to- ell. flerfarget .....	»	28 637	270	309 429	3 119
	<b>67. Sølv, platina, edelstener og perler, gullsmedarbeider og bijouteri.</b>					
671	Sølv og platina .....	g	9 056 520	1 954	64 734 148	14 800
» 01 11	Rått sølv .....	»	4 831 095	1 055	25 782 794	5 539
» 01 12	Sølvplater, glatte, valsede .....	»	3 682 692	795	34 332 148	6 926
» 02 11	Rå platina .....	»	—	—	51 024	1 093
672	Ekte og uekte steiner og perler.....	»	14 522	35	380 607	695
673	Gullsmedarbeider og bijouteri.....	..	..	586	..	5 967
	<b>68. Uedle metaller.</b>					
681	Jern og stål .....	kg	44 226 390	52 468	571 130 224	656 429
» 01 00	Rujern .....	»	1 750 041	957	16 261 629	8 454
» 03 12	Sml- og valseemner, smeltestykker.....	»	213 361	250	7 585 233	5 690
» 04 11—17	Verktøystål .....	»	114 537	452	1 084 552	4 245
» 04 24	Rundt jern over 10 mm. i diam., nedsatt toll .....	»	1 627 356	1 537	29 906 737	26 989
» 04 25	Annet stål, stang- og boltjern over 10 mm og flatjern over 3 mm tykke og inntil 150 mm brede, nedsatt toll .....	»	2 333 296	2 169	30 257 492	27 672
» 04 26	Rundtjern over 10 mm. i diam., tollfritt ..	»	365 333	421	4 289 389	5 027
» 04 27	Annet stål-, stang- og boltjern over 10 mm. og flatjern over 3 mm. tykke og inntil 150 mm. brede, tollfritt .....	»	86 530	123	1 787 108	2 227
» 04 28	Rundt jern t. o. m. 10 mm. i diam.....	»	874 788	796	18 040 975	16 056
» 04 32	U- og H-jern ikke rustfritt .....	»	3 606 078	3 455	30 728 810	27 804
» 04 34	Vinkeljern, ikke rustfritt .....	»	1 654 826	1 641	31 132 542	28 839
» 04 36	T-jern, ikke rustfritt .....	»	113 278	111	3 013 806	2 906
» 04 39	Annet profiljern, ikke rustfritt .....	»	714 460	829	8 096 969	8 265
» 04 51, 59	Annet stål, stang-, bolt- og flatjern av mindre dimensjoner .....	»	769 184	787	5 496 425	5 645
	Jern- og stålplater, også av legert stål, uten overdrag:					
» 05 11	Skipsplater .....	»	10 100 888	11 099	89 018 261	91 596
» 05 13	Plater under 3 mm, ikke rustfrie.....	»	3 427 936	4 165	39 788 740	50 865
» 05 14	Plater under 3 mm, rustfrie.....	»	128 718	1 293	2 251 784	20 501
» 05 15	Andre plater t. o. m. 4.75 mm.....	»	554 434	620	9 987 054	11 036
» 05 16	Andre plater 4.76 mm. og over .....	»	4 638 873	5 245	58 960 489	61 884
» 06 11—19	Båndjern .....	»	1 829 824	2 251	32 830 549	38 706
	Jern- og stålplater, også av legert stål med overdrag:					
» 07 11	Fortinnede .....	»	2 162 254	3 520	31 558 597	50 044

Tabell 5 (forts.). Innførsel. — Undergrupper og viktigere varer.

Statistisk nummer	Undergrupper og varer	Mengde- enhet	Desember 1956		Januar—desember 1956	
			Mengde	Verdi	Mengde	Verdi
				1000 kr.		1000 kr.
681 07 12	Bølgeblikk .....	kg	371 426	494	5 637 374	7 547
» 07 13	Galvaniserte.....	»	482 016	667	6 533 992	8 949
» 07 19	Andre .....	»	191 485	345	1 520 701	2 822
» 08 00	Jernbane- og sporvognskinner.....	»	47 608	48	5 264 297	5 530
» 11 00	Sporveksler, traversjern, tøybolter, sviller	»	15 296	26	173 049	236
» 12 11-14	Trukket tråd med tykkelse 1.5 mm og over	»	712 694	1 213	8 664 826	12 811
» 12 21-24	Trukket tråd med tykkelse under 1.5 mm	»	92 829	216	1 799 191	3 841
» 12 40	Annen uforarbeidet tråd .....	»	2 042 891	1 781	34 452 787	30 065
» 13 11	Rør og rørforbindelser av godstykke- inntil 1.8 mm .....	»	137 377	443	2 138 288	7 983
» 13 12	Smijernsrør- og rørforbindelser .....	»	547 479	894	7 753 861	12 514
» 13 13	Stålrør og -rørforbindelser .....	»	1 238 418	2 600	16 834 166	34 801
» 13 14	Aduserte rør og rørforbindelser.....	»	14 205	95	134 856	853
» 14 11	Støpejernsrør og -rørforbindelser.....	»	1 080 002	1 030	25 176 675	21 334
682	Kopper .....	»	1 478 513	9 663	16 934 994	117 978
» 01 10	Kopper, rått .....	»	334 728	2 130	3 919 409	26 072
» 02 11	Kopperplater .....	»	74 729	600	732 155	6 512
» 02 14	Kopper- og bronsetråd.....	»	847 123	5 097	8 308 928	57 448
» 02 15	Kopper- og bronserør og rørforbindelser upolerte .....	»	33 037	364	427 402	4 839
» 02 16	Kopperskinner .....	»	27 725	220	166 129	1 370
» 02 21	Messingplater .....	»	17 456	135	469 169	3 553
» 02 22	Messingstenger, alle slags .....	»	12 355	66	67 954	439
» 02 24	Messingrør og rørforbindelser .....	»	19 281	155	513 700	4 645
» 02 25	Messingbolt- og skinner .....	»	17 119	94	171 008	1 086
683	Nikkel.....	»	5 020 400	31 255	44 738 956	264 993
» 01 11	Nikkelkoppermatte .....	»	4 997 881	30 987	44 497 713	262 434
» 02 24	Nysølv i plater og stenger.....	»	17 977	202	199 907	2 049
684	Aluminium .....	»	185 071	1 343	3 171 292	19 350
» 01 13	Aluminium, rå .....	»	—	—	1 112 319	4 563
» 02 14	Aluminiumplater og -bånd .....	»	99 483	642	927 697	6 133
» 02 15	Bolt, stenger, lengder og profiler av alum.	»	48 752	336	756 968	5 174
685	Bly .....	»	463 749	1 128	9 973 005	23 761
» 01 11	Bly, rått.....	»	255 503	605	7 932 757	18 248
» 02 11	Bly i ruller, stenger og plater .....	»	80 234	196	966 791	2 843
» 02 12	Bly i rør, tråd og spiker, klinkplater og ringer .....	»	11 940	36	219 809	692
686	Sink .....	»	352 720	839	2 954 377	6 620
» 01 11	Sink, rå .....	»	177 762	367	1 626 804	3 086
» 02 16	Sink, andre plater og bånd, unnt. klisje- sink og offsetsink .....	»	154 969	395	1 090 640	2 608
687	Tinn .....	»	93 797	1 482	696 762	9 885
» 01 11	Tinn, rått.....	»	60 016	989	389 583	6 193
» 02 11	Tinn i ruller, stenger, plater m. v.....	»	20 258	333	146 384	1 985
689	Forskjellige ikke jernholdige uedle metaller .....	»	44 152	618	579 369	5 188
	<b>69. Arbeider av uedle metaller.</b>					
691	Skytevåpen og ammunisjon.....	kg	26 524	421	968 077	16 662
» 02 11	Haglevarer og deler .....	»	653	50	23 877	2 585
» 03 31	Patronhylser .....	»	3 148	37	219 252	2 359
699	Arbeider av uedle metaller, ikke el. nevnt .....	..	..	20 760	..	246 529
» 01 12	Jern- og stålkonstruksj. for bygn.....	kg	1 950	9	67 361	159
» 03 11, 12	Jern- og ståltrådtau .....	»	110 938	299	1 315 220	3 792
» 06 21	Duk av kopper og bronse .....	»	2 809	93	29 089	967
» 07 21, 22	Trådstoff .....	»	7 004	45	127 584	946
» 07 61-64	Skruer, blanke el. med overdrag .....	»	31 433	204	399 943	2 653
» 07 71	Andre skruer, bolter, nagler m. v. 13 mm og under i diam.....	»	55 033	303	768 125	3 920
» 07 72	Do. over 13 mm i diam. ....	»	59 424	242	1 051 966	3 546
» 07 82	Skruer av kopper, messing m. v.....	»	2 667	40	129 305	1 781
» 12 11-56	Redskap og verktøy .....	..	..	4 823	..	59 805
» 17 11	Sakser, polerte, ikke til medisinsk bruk..	kg	1 264	96	18 305	1 158
» 17 15	Barberhøvler .....	»	11 810	1 087	89 088	7 249

Tabell 5 (forts.). Innførsel. — Undergrupper og viktigere varer.

Statistisk nummer	Undergrupper og varer	Mengde-enhet	Desember 1956		Januar—desember 1956	
			Mengde	Verdi	Mengde	Verdi
				1000 kr.		1 000 kr.
699 17 16	Barberblad .....	kg	799	63	27 015	2 546
» 18 11	Låser, av jern og stål.....	»	10 131	152	180 908	2 607
» 18 13,	Hengsler, vindus- og dørbeslag.....	»	33 259	372	435 737	4 652
» 18 16	Vognhjul, blokker, m. v. av jern og stål ..	»	128 241	872	1 243 095	7 955
» 18 21,22 } » 29 79 }	Armatur av kopper m. v.....	»	2 757	68	402 534	8 808
» 18 31-39	Låser, hengsler, dør- og vindusbeslag m. v. av kopper m. v.....	»	7 440	258	101 410	3 293
» 21 11	Tanker og beholdere av jernpl. 3 mm el. tykkere .....	»	19 628	165	363 816	2 002
» 21 12	Fustasjer av jern og stål.....	»	—	—	643 285	896
» 29 19	Kjettinger med godstykkelse over 8 mm, ankere, dreggere og lenker.....	»	146 196	266	2 712 148	4 714
» 29 22	Fjærer av vekt 1 kg el. mer pr. stk. unnt. saksefjærer .....	»	30 902	148	285 173	1 118
» 29 23	Fjærer av mindre vekt.....	»	11 574	130	173 812	1 905
	<b>71. Ikke-elektriske maskiner.</b>					
711	<b>Primærkraftmaskiner .....</b>	..	..	11 536	..	113 379
» 01 19	Vann- og dampkjeler, unnt. elektr.....	kg	148 426	547	902 349	5 831
» 02 00	Forvarmere av støpejern.....	»	2 834	59	309 309	2 949
» 03 13	Dampmaskiner og deler .....	..	..	16	..	1 698
» 05 11	Motorer til motorvogn og - sykler.....	stk.	2 665	1 114	17 799	7 849
» 05 21	Stasjonære bensinmotorer .....	»	45	39	2 326	1 321
» 05 22	Stasjonære dieselmotorer .....	»	73	762	937	8 213
» 05 31	Båtmotorer: bensinmotorer .....	»	39	37	919	1 464
» 05 32	» dieselmotorer .....	»	64	5 418	479	39 997
» 05 34	» røljemotorer .....	»	1	6	18	122
» 05 40	Deler til alle slags forbrenningsmotorer ..	..	..	2 972	..	32 551
» 09 00	Vannturbiner og deler.....	..	..	290	..	4 240
712	<b>Landbruksmaskiner og -redskap, unntatt håndredskap.....</b>	..	..	1 445	..	20 214
» 01 51, 52	Såmaskiner .....	stk.	6	11	480	814
» 01 61-65	Gjødselspredere .....	»	10	58	337	565
» 02 21, 22	Slåmaskiner .....	»	14	10	3 711	3 401
» 02 23, 24	Selvbindere .....	»	36	87	245	769
» 02 25	Deler til slåmaskiner og selvbindere.....	..	..	3	..	947
» 02 41, 42	Skurtreskere .....	stk.	87	829	473	5 556
» 02 43, 44	Treskeverk .....	»	325	631	4 666	9 716
» 03 11	Mjølkemaskiner .....	»	226	84	2 115	909
» 03 12	Deler til mjølkemaskiner .....	..	..	35	..	732
» 03 16	Meierimaskiner (unnt. mjølkesepp.)ogdeler ..	..	..	189	..	1 409
713	<b>Traktorer.....</b>	..	..	5 006	..	74 500
	<b>Traktorer for jord- og skogbruk:</b>					
» 01 31	med 2 hjul .....	stk.	72	214	1 300	3 487
» 01 32-34	med 3 eller 4 hjul .....	»	280	2 699	4 401	39 174
» 01 35	med belter .....	»	4	157	30	478
» 01 39	deler .....	..	..	308	..	6 006
	<b>Andre traktorer:</b>					
» 01 42	med hjul .....	stk.	17	364	410	4 638
» 01 43	med belter .....	»	7	652	187	14 418
» 01 49	deler til andre traktorer .....	..	..	612	..	6 300
714	<b>Kontormaskiner .....</b>	..	..	4 519	..	39 253
» 01 11	Skrivemaskiner .....	stk.	1 240	837	17 162	8 238
» 01 12	Deler til skrivemaskiner .....	..	..	122	..	1 268
» 02 11	Duplikatorer .....	stk.	160	120	1 413	991
» 02 13	Kassekontrollapparater .....	»	48	120	745	2 283
» 02 15	Regnemaskiner .....	»	725	675	8 360	7 775
» 02 17	Bokholderimaskiner .....	»	307	1 363	1 550	9 223
» 02 25	Maskiner til hullkortanl. og deler.....	..	..	736	..	3 497
715	<b>Maskiner for metallbearbeiding.....</b>	..	..	2 621	..	33 909
» 01 11	Dreiebenker og deler.....	..	..	468	..	8 867
» 01 12	Fresemaskiner og deler .....	..	..	504	..	5 517
» 01 13	Jernhøvelmaskiner og deler.....	..	..	12	..	1 221
» 01 14	Slippe- og polermaskiner og deler.....	..	..	313	..	4 235
» 01 15	Gjengemaskiner for metall og deler.....	..	..	12	..	692

Tabell 5 (forts.). Innførsel. — Undergrupper og viktigere varer.

Statistisk nummer	Undergrupper og varer	Mengde- enhet	Desember 1956		Januar—desember 1956	
			Mengde	Verdi	Mengde	Verdi
				1000 kr.		1000 kr.
715 01 16	Boremaskiner og deler .....	..	..	12	..	424
» 01 17	Blikkbearbeidingsmaskiner og deler.....	..	..	12	..	573
» 01 19	Andre verktøymaskiner og deler .....	..	..	890	..	9 830
» 02 00	Maskiner for metallbearbeiding og deler unntatt verktøymaskiner .....	..	..	398	..	2 549
716	<b>Andre ikke-elektriske maskiner.....</b>	..	..	<b>28 008</b>	..	<b>350 006</b>
» 01 11	Håndpumper og deler .....	kg	14 693	102	183 150	998
» 01 12	Maskinpumper og deler .....	..	..	1 613	..	19 910
» 02 11	Varetraller, motordrevne .....	stk.	34	766	236	5 268
» 03 11	Vinsjer, ankerspill, capstans og deler....	..	..	449	..	4 089
» 03 14 } » 0316, 17 }	Elektrotaljer .....	..	..	107	..	820
» 03 15	Gravemaskiner .....	..	..	387	..	10 476
» 04 11	Sagbruks- og høvlermaskiner og deler...	..	..	183	..	1 399
» 04 12, 19	Andre trebearb.maskiner og deler.....	..	..	339	..	3 715
» 05 11	Pressluftverktøy og deler .....	..	..	287	..	3 468
» 05 12	Pressluftbergboremaskiner, selvrotende, og deler .....	..	..	357	..	5 334
» 05 19	Andre pressluftmaskiner og deler.....	..	..	441	..	5 797
» 06 11-39	Mask. for tresl. og papirfabr.....	..	..	2 123	..	23 898
» 07 21	Settemaskiner for trykkerier og deler....	..	..	309	..	4 154
» 07 22	Trykkemaskiner for papir, papp, metaller m. v. ....	..	..	1 054	..	7 980
» 08 13	Vaskemask. for hushold.bruk .....	..	..	1 342	..	14 801
» 08 14	Spinne- og tvinnemaskiner og deler.....	..	..	1 047	..	5 115
» 08 21	Strikkemaskiner .....	stk.	427	184	6 679	4 142
» 08 22	Deler til strikkemaskiner .....	..	..	57	..	756
» 08 25	Spole- og varpemaskiner og deler .....	..	..	37	..	784
» 08 26	Vevemaskiner (unnt. jacquardmaskiner) og deler .....	..	..	43	..	1 690
» 11 11	Symaskiner .....	stk.	2 592	1 014	29 298	11 617
» 11 13	Deler til symaskiner .....	..	..	123	..	1 836
» 12 13	Større kjøle- og fryseanlegg, h. u. ammo- niakkompressorer og deler.....	..	..	191	..	6 068
» 12 15	Ventilatorer .....	..	..	257	..	2 792
» 13 13	Separatorer og deler i. e. n. (ikke mjølke- separatorer) .....	..	..	661	..	4 996
» 13 17	Vekter, bronsert, fortinnet, malt m. v....	..	..	599	..	4 912
» 13 18	Skotøymaskiner og deler .....	..	..	137	..	1 652
» 13 25, 26	Luftkompressorer og deler .....	..	..	1 363	..	15 504
» 13 27	Steinkusere og deler .....	..	..	385	..	3 763
» 14 00	Kule- og rullelagre og deler.....	..	..	1 147	..	11 055
» 15 11	Maskinpakninger av tekstilfibrer, ikke as- best .....	kg	5 095	225	85 479	2 655
» 15 12	Maskinpakninger av asbest.....	»	9 256	135	138 179	1 894
» 15 14	Maskinaksler .....	»	44 711	144	864 513	2 804
» 15 16	Ventiler.....	»	104 655	838	1 471 763	10 387
» 15 18	Paternoster- og transmisjonskjeder og de- ler .....	..	..	67	..	1 760
» 15 21	Ferdige transmisjonsdeler (lagre, remski- ver, tauhjul m. v.).....	..	..	667	..	8 906
	<b>72. Elektriske maskiner, apparater og deler.</b>					
721	<b>Elektriske maskiner, apparater og deler .....</b>	..	..	<b>22 609</b>	..	<b>284 559</b>
» 01 11-14	Elektromotorer og deler .....	..	..	3 765	..	48 231
» 01 15	Generatorer og deler .....	..	..	1 480	..	24 130
» 01 21-24	Transformatorer og deler .....	..	..	517	..	5 315
» 01 31-39	Omformere, likerettere og deler .....	..	..	452	..	6 710
» 01 43	Store strømbrytere og deler .....	..	..	472	..	6 619
» 02 11	Galvaniske elementer inntil 180 g.....	kg	60 572	340	944 705	5 101
» 03 11, 12	Lyststofflamper og andre glødelamper ..	»	19 750	746	228 349	8 638
» 04 21, 25	Radiører .....	stk.	120 594	612	1 270 409	4 584
» 04 22	Forsterkere.....	»	—	—	567	179
» 04 23	Andre deler til radiomottakere.....	..	..	228	..	3 090

Tabell 5 (forts.). Innførsel. — Undergrupper og viktigere varer.

Statistisk nummer	Undergrupper og varer	Mengde- enhet	Desember 1956		Januar—desember 1956	
			Mengde	Verdi	Mengde	Verdi
				1 000 kr.		1 000 kr.
721 04 31	Fjernskriveapparater .....	kg	1 662	69	20 867	2 381
» 04 32	Ultrakortbølgesendere og mottakere for telefoni og deler .....	»	3 975	442	31 169	3 535
» 04 39	Andre apparater og deler for trådløs telegrafi og kringkasting .....	»	11 176	863	109 798	10 122
04 41	Ekkolodd .....	..	..	240	..	2 826
» 05 13	Automatisk sentralbord og deler .....	kg	7 174	453	72 649	4 498
» 05 15	Automatiske telefonapparater og deler ..	»	1 505	67	52 642	3 263
» 05 16	Andre telefonapparater og deler .....	»	578	26	13 213	879
» 06 31	} Elektriske strykejern .....	»	21 616	332	177 593	2 787
» 06 36, 37						
» 08 21	Forbruksmålere for elektrisitet .....	..	..	500	..	7 371
» 08 22	Voltmeters, ampèremeters, galvanometere isolasjonsmålere .....	..	..	184	..	2 017
» 08 29	Andre elektrisitetmålere og deler .....	..	..	220	..	1 913
» 11 13	Røntgenapparater og deler .....	..	..	387	..	3 490
» 12 11	Støvsugere med innebygd motor .....	stk.	6 646	1 009	57 604	9 421
» 12 12	Deler til støvsugere .....	..	..	175	..	2 773
	Blykomprimerte kabler, tollbare:					
» 13 11	inntil 40 mm diameter .....	kg	19 553	97	412 400	2 171
» 13 12	40—80 mm diameter .....	»	38 860	200	496 362	2 598
» 13 13	over 80 mm diameter .....	»	—	—	11 643	62
» 13 19	Andre elektriske ledninger, tollbare .....	»	43 038	669	753 662	8 689
» 19 12	Akkumulatorkar .....	»	35 752	143	295 116	928
» 19 13	Akkumulatører og deler, unnt. kar .....	»	65 400	447	688 753	4 774
	Isolatorer av porselen m. v.:					
» 19 42	for høyspent strøm, alm. toll .....	»	64 413	228	938 038	3 826
» 19 44	for lavspent strøm, alm. toll .....	»	29 097	149	464 920	2 148
» 19 46	Isolatorer av glass, alm. toll .....	»	9 564	35	129 003	486
» 19 47	Isolatorer av kautsjuk, galalitt, bakelitt o. l. ....	»	4 975	104	57 404	1 237
» 19 51	Strombrytere for husanlegg .....	..	..	137	..	1 418
» 19 52	Lampeholdere uten strombrytere, sikringer m. v. ....	kg	44 955	631	593 994	7 308
» 19 54	Strombrytere fortollet under litra g .....	..	..	1 185	..	15 454
	<b>73. Transportmidler.</b>					
731	<b>Rullende materiell til jernbaner og sporveier .....</b>					
» 01 00	Damplokomotiver og deler .....	..	..	384	..	10 788
» 02 00	Elektriske lok. og deler .....	..	..	—	..	49
» 03 00	Bensin- og diesellok. og deler .....	..	..	213	..	1 520
» 06 11	Gods-, bremse- og tippvogner m. v. ....	stk.	15	51	149	816
» 07 00	Hjul og aksler m. v. til jernbanevogner ..	kg	18 146	57	4 878 708	6 663
732	<b>Motorkjøretøyer .....</b>					
» 01 11	Nye personbiler, komplette .....	stk.	537	4 319	11 683	90 818
» 01 12	Brukte personbiler .....	»	169	1 024	2 615	16 005
» 02 11	Nye motorsykler og sidevogner .....	»	72	57	4 254	6 051
» 03 11	Varebiler, nye .....	»	266	2 181	3 429	27 506
» 03 12	Lastebiler og lastebilunderstell med førerhus, nye .....	»	275	4 850	3 781	63 892
» 03 13	Spesialbiler, nye .....	»	4	51	118	5 454
» 04 00	Understell til personbiler .....	»	1	7	4	15
» 05 11	Understell til busser .....	»	37	1 304	310	10 688
» 05 12	Understell til andre motorvogner .....	»	4	66	101	1 890
» 06 20	Aksler, hjul og andre deler til automobiler og tilhengervogner .....	..	..	3 289	..	43 490
» 07 00	Aksler, hjul og andre deler til motorsykler og side- og tilhengervogner .....	..	..	1 174	..	5 442
733	<b>Andre kjøretøyer .....</b>					
» 02 11-19	Sykkeldeler .....	kg	74 240	609	447 266	3 533
734	<b>Fly .....</b>					
» 01 00	Fly .....	stk.	1	92	19	75 107
» 03 00	Deler til fly .....	..	..	620	..	13 085



Tabell 5 (forts.). Innførsel. — Undergrupper og viktigere varer.

Statistisk nummer	Undergrupper og varer	Mengde-enhet	Desember 1956		Januar—desember 1956	
			Mengde	Verdi	Mengde	Verdi
735	<b>Skip</b> .....	..		1 000 kr. 96 190		1000 kr. 1 591 830
» 02 11—	<i>Skip i alt over 25 br. reg.t.</i> .....	antall	48 336	96 182	794 573	1 589 222
» 09 31, 61	Nybygde skip over 250 br.reg.t.:	og brt.				
735 02 11	Dampskip av stål: tank .....	»	—	—	5— 95 171	188 700
» 02 12, 13	Dampskip av stål: andre .....	»	—	—	2— 27 177	58 415
» 02 14	Motorskip av stål: tank .....	»	1— 20 825	36 000	13—193451	348 728
» 02 15, 16	Motorskip av stål: andre .....	»	5— 25 856	57 920	69—382967	868 101
	Eldre skip over 250 br.reg.t.:					
» 02 21—23	Dampskip av stål .....	»	1— 509	343	9— 11 811	17 493
» 02 24—26	Motorskip av stål .....	»	1— 336	609	13— 79 718	103 940
	Nybygde skip 25—249 br.reg.t.:					
» 09 11—13	Dampskip av stål .....	»	—	—	—	—
» 09 14—16	Motorskip av stål .....	»	—	—	—	—
	Eldre skip 25—249 br.reg.t.:					
» 09 21—23	Dampskip av stål .....	»	—	—	—	—
» 09 24—26	Motorskip av stål .....	»	4— 810	1 310	11— 2 099	3 130
	<b>81. Ferdige hus, sanitær-, varme- og lysutstyr.</b>					
811	Ferdighus og deler .....	kg	—	—	39 623	76
812	Sanitær-, varme- og lysutstyr og deler .....	»	321 380	1 854	3 773 262	21 224
» 01 15	Kjeler av støpejern for damp- og oppvarmingsanlegg .....	»	67 355	129	850 707	1 693
» 01 20	Oljefyringsanlegg og deler .....	»	5 464	122	101 119	1 848
» 02 12	Sanitærutstyr, fajanse, hvit eller ensfarget .....	»	89 968	311	809 423	2 773
» 03 14, 15	Badekar av jern .....	»	38 297	102	352 450	927
» 04 14	Elektriske lommelykter forn., forkr. m. v .....	»	1 733	37	38 416	771
» 04 15, 16	Lamper m. v. av kopper m. v., forniklet m. v. ....	»	11 069	300	88 131	2 620
» 04 18	Lamper m. v. andre, unnt. forgylte m. v. ....	»	41 794	514	434 835	5 535
» 04 21	Glassutstyr til lamper og lanterner .....	»	36 899	183	530 387	2 649
	<b>82. Møbler.</b>					
821	Møbler .....	kg	36 550	314	278 891	2 786
» 02 13	Stålmøbler, bronsert, fortinnet, malt m. v.: Kontormøbler, reoler o. l. platearbeid .....	»	17 844	98	123 801	737
	<b>83. Kofferter, vesker m. v.</b>					
831	Kofferter, vesker m. v. ....	kg	3 745	173	59 066	2 324
	<b>84. Klær.</b>					
841	Klær, unntatt pelsverk .....	..	..	8 381	..	122 882
	Trikotasje:					
» 01 20	Strømper og sokker av kunstsilke (rayon) .....	kg	7 619	1 496	105 612	21 425
» 01 40	Strømper og sokker av ull .....	»	5 218	283	46 728	2 629
» 02 11, 12	Undertøy og nattøy av kunstsilke (rayon) .....	»	3 274	358	49 184	5 356
» 02 40	Undertøy og nattøy av bomull .....	»	9 753	245	255 884	5 811
	Vevde varer:					
» 04 12	Undertøy og nattøy av kunstsilke (rayon) .....	»	511	63	8 000	1 003
» 04 40	Undertøy og nattøy av bomull og lin .....	»	15 501	319	158 799	3 410
» 04 50	Skjorter, stivet .....	»	1 707	104	40 720	1 540
» 05 12	Yttertøy m. v. av kunstsilke (rayon) .....	»	1 832	263	21 284	3 390
» 05 30	Yttertøy m. v. av ull .....	»	2 984	142	56 785	4 222
» 05 40	Yttertøy m. v. av bomull og lin .....	»	3 725	157	94 474	4 339
	Diverse:					
» 08 10	Hatter, av filt .....	stk.	7 121	149	195 968	3 631
» 12 22	Vanter av bomull el. lin .....	kg	1 968	90	26 714	2 117
» 12 23	Vanter av annet stoff .....	»	1 491	139	32 357	2 477
842	Buntmakerarbeid .....	»	252	71	1 514	464
	<b>85. Skotøy.</b>					
851	Skotøy .....	kg	14 958	589	229 416	7 131
» 03 15	Tøysko med gummisåler .....	»	4 508	152	122 259	3 240
» 04 19	Kalosjer og annet gummifottøy .....	»	6 427	129	67 923	1 184

Tabell 5 (forts.). Innførsel. — Undergrupper og viktigere varer.

Statistisk nummer	Undergrupper og varer	Mengde-enhet	Desember 1956		Januar—desember 1956	
			Mengde	Verdi	Mengde	Verdi
				1 000 kr.		1 000 kr.
	<b>86. Instrumenter o. l. (unnt. musikkinstr.), fotografiske og optiske artikler.</b>					
861	Optiske artikler, fotografiapp., medisinske app. o. l. (ikke-elekt.), måle- og kontrollapparater.....	..	..	3 393	..	53 351
» 01 11	Uinnfattede optiske brilleglass og kontaktglass .....	kg	907	128	7 399	1 069
» 01 14	Opt. glass m. innfatn., brenngl., luper m.v.	»	535	139	6 181	1 279
» 01 21	Kikkerter og mikroskoper .....	»	876	108	21 910	2 562
» 01 23	Briller og lorgnetter og deler .....	»	2 627	407	42 569	5 107
» 02 01	Håndkameraer og deler, heru. linser ....	»	533	118	36 173	3 605
» 09 11	Manometre og vakuummeter .....	..	..	120	..	1 539
» 09 22	Mikromettermål, toleransemål o. l. ikke selvregistrerende måleverktoy .....	..	..	97	..	1 089
862	Ueksponert film, fotografisk papir m. v. ....	kg	33 600	1 093	447 850	15 426
» 01 12	Röntgenfilm .....	»	11 876	451	107 290	4 066
» 01 13	Annen ueksponert film, unntatt kinofilm	»	5 878	304	109 918	5 465
» 01 14	Fotografisk papir .....	»	10 727	227	186 171	4 195
863	Ekspontert kinofilm .....	»	2 269	382	20 498	3 376
864	Ur .....	..	..	3 289	..	24 497
» 01 11	Armbåndsur av gull og platina .....	stk.	1 413	282	6 464	1 250
» 01 12	Lommeur av gull .....	»	19	5	106	29
» 01 13	Armbånds- og lommeur av sølv .....	»	81	11	1 189	97
» 01 14	Armbånds- og lommeur av annet metall..	»	31 085	2 124	251 278	16 922
» 02 13	Vekkerur .....	kg	4 782	224	66 935	2 500
	<b>89. Forskjellige ferdige varer, ikke ellers nevnt.</b>					
891	Musikkinstrumenter, grammofoner og plater .....	..	..	1 768	..	15 112
» 01 00	Grammofoner og deler .....	kg	3 646	187	98 448	2 657
» 02 12	Grammofonplater, unntatt for språkundervisning .....	»	1 527	64	51 066	1 927
» 03 12	Pianoer .....	stk.	327	919	1 688	4 702
892	Trykksaker .....	kg	91 217	1 047	1 080 542	11 595
» 01 10	Bøker og brosjyrer, heftet .....	»	12 648	182	163 553	1 873
» 01 22	Bøker, innb., uten. forlag .....	»	9 325	205	126 208	2 304
» 02 00	Tidsskrifter, aviser og journaler .....	»	53 987	297	563 608	2 845
» 04 23	Litografiske arb., kopperstikk m. v. i to eller flere farger: trykte .....	»	6 053	162	63 765	1 729
899	Andre ferdige varer .....	..	..	4 264	..	52 037
» 05 21	Knapper, ikke overtr., og knappeformer, av steinotter .....	kg	458	16	7 758	158
» 05 22	Andre knapper, ikke overtr., og knappeformer .....	»	11 081	415	119 583	5 561
» 07 12	Serviser og husholdningsartikler av plastikk .....	..	..	39	..	129
» 08 11	Kjøleskap for husholdninger, inntil 0.284 m <sup>3</sup>	stk.	443	368	3 967	3 882
» 08 12	Kjøleskap for husholdninger over 0.284 m <sup>3</sup>	kg	122	1	16 027	206
» 11 11	Cellofan, sidac, viskosepapir .....	»	39 467	498	558 154	6 745
» 11 25	Arb. av plastikk, unnt. husholdn.art. ....	..	..	746	..	9 317
» 13 21, 32	Malerkoster og pensler .....	kg	2 259	77	41 723	1 304
» 17 24, 25	Blyanter og blyantstifter, ikke mekaniske	»	7 447	137	52 878	1 197
» 18 12	Pipemunnstykker .....	»	10	1	1 440	64
» 18 13	Pipeartikler ellers .....	»	1 051	73	11 944	821
» 99 11	Glidelåser .....	»	5 022	403	52 617	4 215
	<b>92. Levende dyr, ikke til mat.</b>					
921	Levende dyr, ikke til mat .....	..	..	26	..	979
	<b>93. Skipsutstyr, ikke spes. på vareslag.</b>					
931	Skipsutstyr, ikke spes. på vareslag .....	kg	—	—	—	—

Tabell 6. Utførsel. — Undergrupper og viktigere varer.

Exports by groups and principal commodities.

Statistisk nummer	Undergrupper og varer <i>Groups and commodities</i>	Mengde- enhet <i>Unit</i>	Desember 1956		Januar—desember 1956	
			Mengde	Verdi	Mengde	Verdi
001	<b>00. Levende dyr, vesentlig til mat.</b> Levende dyr, vesentlig til mat.....	stk.	15	20	89	93
				1 000 kr.		1 000 kr.
011	<b>01. Kjøtt og kjøttvarer.</b> Kjøtt, ferskt eller frosset.....	kg	38 021	145	6 486 194	13 391
» 01 00	Okse- og kalvekjøtt.....	»	—	—	1 328 642	4 101
» 04 11	Fjærfe .....	»	490	2	9 261	45
» 09 11	Reinkjøtt .....	»	8 414	60	54 308	309
» 09 15	Hval- og kobbekjøtt .....	»	25 371	54	4 687 900	7 304
012	Kjøtt: tørket, saltet, røykt el. kokt, ikke hermetisk .....	»	—	—	482	2
013	Kjøttvarer og kjøtthermetikk.....	»	192 460	1 233	2 210 674	12 932
» 02 21	Hermetisk kjøtt og fleisk .....	»	124 557	595	1 328 948	6 259
» 09 10	Posteier, buljongterminger, kjøttekstrakter m. v. ....	»	38 959	437	489 528	4 614
» 09 20	Tarmer, naturlige .....	»	25 656	183	373 732	1 947
021	<b>02. Meierivarer, egg og honning.</b> Mjølke og fløte, frisk el. sterilisert...	kg	—	—	26	0
022	Mjølke og fløte, kondensert el. tørket	»	21	0	221 118	434
023	Smør .....	»	153 477	1 100	4 266 312	28 651
024	Ost .....	»	306 819	1 382	3 736 560	17 876
» 01 11	Mysost og geitost .....	»	20 476	142	295 242	1 904
» 01 19	Annen ost .....	»	286 343	1 240	3 441 318	15 972
025	Egg .....	»	497 952	2 155	2 665 822	13 159
» 01 00	Egg i skall .....	»	487 624	2 112	2 582 999	12 720
026	Honning, ekte .....	»	—	—	548	5
031	<b>03. Fisk og fiskevarer.</b> Fisk: fersk, frossen, tørket, saltet eller røykt .....	kg	19 118 028	51 999	342 199 783	622 916
» 01 00-05	<i>Fersk og iset sild</i> .....	»	16 586	14	58 475 876	26 558
» 01 00	Småsild .....	»	6 152	4	350 873	204
» 01 01	Storsild .....	»	—	—	32 535 577	15 000
» 01 02	Vårsild .....	»	—	—	24 566 602	10 838
» 01 03	Forfangstsild .....	»	—	—	29 680	17
» 01 04	Feitsild og nordsjøsilid .....	»	—	—	12 150	6
» 01 05	Brisling .....	»	10 434	11	980 994	493
» 01 06-11	<i>Frossen sild</i> .....	»	292 700	182	44 162 675	26 701
» 01 06	Storsild .....	»	104 350	68	30 234 510	18 813
» 01 07	Vårsild .....	»	—	—	12 095 166	6 807
» 01 08	Forfangstsild .....	»	174 600	105	1 674 150	976
» 01 09	Feitsild og nordsjøsilid .....	»	—	—	300	0
» 01 10	Småsild .....	»	13 750	9	54 374	34
» 01 11	Brisling .....	»	—	—	104 175	72
» 01 12-41	<i>Fersk og iset fisk</i> .....	»	3 572 378	5 357	27 257 049	43 986
» 01 12	Torsk .....	»	436 187	550	2 925 305	3 642
» 01 13	Sei .....	»	623 904	678	3 303 908	3 535
» 01 14	Hyse .....	»	1 875 185	2 349	7 505 803	8 799
» 01 22	Kveite .....	»	225 542	980	1 343 306	5 498
» 01 23	Blåkveite .....	»	1 326	2	5 480	8
» 01 25	Flyndre .....	»	25 581	58	666 458	1 465
» 01 28	Makrell .....	»	—	—	318 880	262
» 01 33	Laks .....	»	—	—	93 231	1 627
» 01 35	Ål .....	»	206	1	277 430	1 105
» 01 36	Skate og rokke .....	»	11 555	15	231 694	319
» 01 37	Pigghå .....	»	157 088	251	5 138 339	7 196
» 01 38	Håbrann .....	»	9 878	40	391 784	1 617
» 01 39	Størje .....	»	—	—	2 576 692	5 614
» 01 41	Rogn .....	»	13 559	24	88 421	136
» 01 42-56	<i>Fersk og iset filet</i> .....	»	9 108	25	220 922	574
» 01 42	Torsk .....	»	2 961	7	103 717	246
» 01 57-87	<i>Rundfrossen fisk</i> .....	»	327 192	2 775	8 200 482	32 522
» 01 57	Torsk .....	»	2 250	3	94 413	118
» 01 67	Kveite .....	»	118 101	507	984 646	3 881

Tabell 6 (forts.). Utførsel. — Undergrupper og viktigere varer.

Statistisk nummer	Undergrupper og varer	Mengde-enhet	Desember 1956		Januar—desember 1956	
			Mengde	Verdi	Mengde	Verdi
				1 000 kr.		1 000 kr.
031 01 74	Makrell .....	kg	73 710	61	2 321 954	2 001
» 01 78	Laks .....	»	30 575	577	1 026 770	18 387
» 01 83	Pigghå .....	»	51 831	71	1 009 072	1 395
» 01 84	Håbrann .....	»	172 230	701	553 392	2 309
» 01 85	Størje .....	»	294 505	726	1 306 721	3 093
» 01 87	Rogn .....	»	775	1	39 982	56
» 01 88—99	<i>Frossen filet</i> .....	»	2 020 957	5 366	16 717 646	43 659
» 01 88	Torsk .....	»	700 114	1 871	7 788 861	20 326
» 01 89	Sei .....	»	88 440	195	636 290	1 409
» 01 91	Hyse .....	»	789 863	2 272	5 050 121	14 277
» 01 94	Uer .....	»	4 360	15	317 331	1 148
» 01 96	Steinbit .....	»	75 313	264	849 894	2 453
» 01 97	Størje .....	»	—	—	80 778	185
» 02 11—18	<i>Tørrfisk</i> .....	»	3 959 639	16 280	35 131 991	149 072
» 02 11	Rotskjær .....	»	388 354	1 457	4 633 734	18 149
» 02 12	Rundfisk, finnmarksvarer .....	»	604 405	2 591	5 438 008	23 796
» 02 13	Rundfisk, annen .....	»	651 610	3 165	7 191 495	37 217
» 02 14	Afrikarundfisk .....	»	1 131 968	4 570	5 948 053	24 245
» 02 15	Lange .....	»	500	3	32 515	172
» 02 16	Sei .....	»	746 910	2 796	7 502 602	28 120
» 02 17	Hyse .....	»	338 781	1 277	2 794 008	10 462
» 02 18	Brosme .....	»	97 111	423	1 591 576	6 912
» 02 21—25	<i>Klippfisk</i> .....	»	3 684 168	12 275	51 522 890	177 621
» 02 21	Torsk .....	»	3 392 480	10 973	46 859 476	159 375
» 02 22	Lange .....	»	134 737	655	1 526 956	6 978
» 02 23	Sei .....	»	79 422	253	2 279 742	7 616
» 02 24	Hyse .....	»	9 193	27	35 596	102
» 02 25	Brosme .....	»	68 336	307	821 120	3 550
» 02 31—37	<i>Saltet sild</i> .....	»	3 639 853	5 459	82 554 308	75 485
» 02 31	Vårsild .....	»	98 696	72	4 081 051	2 960
» 02 32	Storsild (sjosild) .....	»	587 329	537	65 635 733	51 301
» 02 33	Fetsild og småsild .....	»	22 152	33	1 395 240	2 331
» 02 34	Skjæresild .....	»	2 400	4	49 880	75
» 02 35	Nordsjøsild .....	»	—	—	212 200	210
» 02 36	Islandssild .....	»	2 929 276	4 813	11 179 101	18 606
» 02 37	Brisling .....	»	—	—	1 103	3
» 02 41—42	<i>Kryddersaltet sild og brisling</i> .....	»	149 506	275	7 236 400	9 439
» 02 41	Kryddersaltet sild .....	»	121 006	228	7 168 925	9 332
» 02 42	Kryddersaltet brisling (ansjos) .....	»	28 500	47	67 475	107
» 02 51—69	<i>Saltet fisk</i> .....	»	391 508	632	3 899 633	6 417
» 02 51	Torsk, i tønner og kasser .....	»	274 910	465	2 120 018	3 380
» 02 53	Lange, i tønner og kasser .....	»	40 190	82	357 040	713
» 02 62	Makrell, i tønner og kasser .....	»	23 122	55	194 622	361
» 02 66	Kveite, i tønner og kasser .....	»	—	—	440	1
» 02 67	Sukkersaltet rogn .....	»	12 590	21	873 348	1 460
» 02 71—79	<i>Røykt sild og fisk</i> .....	»	345 139	502	4 016 231	5 698
» 02 71	Røykt sild .....	»	345 027	502	4 014 461	5 678
» 03 11—16	<i>Skalldyr</i> .....	»	209 074	2 865	2 798 109	25 161
» 03 11	Hummer .....	»	133 497	2 196	485 065	7 644
» 03 13	Krabber .....	»	—	—	160 975	330
» 03 14	Reker .....	»	75 577	668	2 131 354	16 923
032	<b>Fiskehermetikk og fiskemat</b> .....	<b>kg</b>	<b>2 286 426</b>	<b>10 725</b>	<b>30 274 429</b>	<b>138 017</b>
» 01 11—69	<i>Fiskehermetikk</i> .....	»	2 073 856	8 925	27 853 042	117 929
» 01 11	Røykt småsild i olje .....	»	976 881	4 451	12 846 461	53 945
» 01 12	Røykt brisling i olje .....	»	146 658	1 151	3 086 462	22 280
» 01 13	Røykt småsild i tomat .....	»	37 309	129	780 335	2 753
» 01 14	Røykt brisling i tomat .....	»	529	5	181 273	1 091
» 01 21	Urøykt småsild i olje .....	»	27 226	95	1 099 026	3 690
» 01 22	Urøykt småsild i tomat .....	»	5 472	17	48 474	159
» 01 23	Urøykt brisling (ansjos i bokser) .....	»	4 911	17	50 276	183
» 01 30	Røykt vårsild el. storsild (kippers) .....	»	375 583	1 299	4 907 227	17 176
» 01 41	Urøykt vår- el. storsild i olje .....	»	—	—	4 560	9
» 01 42	Urøykt vår- el. storsild i tomat .....	»	82 471	158	417 219	782

Tabell 6 (forts.). Utførsel. — Undergrupper og viktigere varer.

Statistisk nummer	Undergrupper og varer	Mengde-enhet	Desember 1956		Januar—desember 1956	
			Mengde	Verdi	Mengde	Verdi
032 01 43	Urøykt vår- el. storsild ellers .....	kg	39 088	1000 kr. 67	236 405	1000 kr. 402
» 01 49	Annen sildehermetikkk .....	»	29 223	157	309 965	1 653
» 01 51	Makrell .....	»	241 708	1 024	1 266 602	5 487
» 01 59	Annen fiskehermetikkk .....	»	22 042	150	296 550	1 939
» 01 61	Rogn .....	»	38 797	97	562 855	1 529
» 01 62	Mjølke .....	»	5 419	16	1 209 206	3 559
» 01 69	Fiskeboller, -fiskepuddinger o.l. ....	»	40 539	92	550 146	1 261
» 01 71-74	Skalldyr.....	»	211 410	1 797	2 258 602	19 631
» 01 71	Hermetiske hummer .....	»	7 023	100	18 771	269
» 01 72	Hermetiske reker .....	»	92 725	884	1 305 234	12 801
» 01 73	Hermetiske krabber .....	»	107 995	772	909 556	6 272
» 02 00	Fiskemat, ikke hermetisk .....	»	1 160	3	162 785	457
	<b>04. Korn og kornvarer.</b>					
041	Hvete .....	kg	111	0	11 041	14
042	Ris .....	»	21	0	361	1
043	Bygg .....	»	—	—	45 797	47
044	Mais.....	»	—	—	—	—
045	Annet korn .....	»	—	—	11 950	11
046	Hvetemjøl .....	»	98 118	91	1 160 629	1 067
047	Annet mjøl .....	»	23 532	20	208 370	193
048	Andre kornvarer .....	»	56 650	142	1 277 021	2 926
» 04 15	Knekkebrød .....	»	9 040	26	121 417	336
» 04 19	Andre brødvarer .....	»	46 780	115	939 866	2 228
	<b>05. Frukt og grønnsaker.</b>					
051	Frisk frukt, bær og nøtter unnt. olje- nøtter .....	kg	21 000	34	1 020 300	1 477
052	Tørket frukt og bær .....	»	—	—	141	1
053	Nedlagt frukt og bær, saft og sylte- tøy .....	»	1 099	4	64 560	231
054	Friske grønnsaker, røtter og rot- frukter .....	»	50	0	354 766	476
055	Tørkede og herm. grønnsaker og prod. framst. av grønnsaker, røt- ter og rotfrukter.....	»	250	1	53 166	77
	<b>06. Sukker og sukkervarer.</b>					
061	Sukker .....	kg	259 817	363	2 479 921	3 317
062	Sukkevarevarer .....	»	—	—	2 984	16
	<b>07. Kaffe, te, kakao, krydderier og prod. av disse varer.</b>					
071	Kaffe .....	kg	887	17	13 051	195
072	Kakao.....	»	—	—	29 995	250
073	Sjokolade og sjokoladevarer.....	»	2 631	34	53 518	539
074	Te og maté.....	»	—	—	281	6
075	Krydderier .....	»	—	—	1 419	10
	<b>08. Førstoffer, ikke ellers nevnt.</b>					
081	Førstoffer, ikke ellers nevnt.....	kg	22 565 372	25 387	205666636	230 125
» 04 11	Sildmjøl .....	»	19 342 351	22 822	173715824	203 634
» 04 13	Fiskemjøl, krabbemjøl m. v. ....	»	1 268 874	1 314	16 013 522	15 289
» 04 21	Kjøttförmjøl, hvalkjøttmjøl .....	»	113 574	94	2 618 829	2 225
» 04 25	Fiskelevermjøl .....	»	185 820	234	954 966	1 107
» 09 17	Tangmjøl .....	»	450 216	194	6 586 260	2 671
	<b>09. Forskjellige matvarer.</b>					
091	Margarin og matfett .....	kg	911 757	2 153	11 247 069	25 927
» 01 00	Margarin .....	»	906 732	2 136	11 050 477	25 285
099	Andre matvarer, i. e. n. ....	»	881	8	53 040	288
	<b>11. Drikkevarer.</b>					
111	Alkoholfriske drikkevarer, unnt. frukt-, bær- og grønnsaksafter.....	kg	4 652	3	51 093	43
112	Alkoholholdige drikkevarer.....	»	68 249	65	1 586 336	1 254

Tabell 6 (forts.). Utførsel. — Undergrupper og viktigere varer.

Statistisk nummer	Undergrupper og varer	Mengde-enhet	Desember 1956		Januar—desember 1956	
			Mengde	Verdi	Mengde	Verdi
112 03 21-23	Øl.....	kg	62 071	41	1 437 659	909
» 04 10, 20	Brennevin.....	»	6 178	24	148 551	344
<b>12. Tobakk og tobakkvarer.</b>						
121	Råtobakk .....	kg	1 713	3	1 713	3
122	Tobakkvarer .....	»	84 466	96	122 314	876
<b>21. Huder og skinn, uberedte.</b>						
211	Huder og skinn, unnt. pelsskinn, uberedte .....	kg	597 014	1 954	6 145 332	23 597
» 01 11	Huder av hornkveg, rå .....	»	125 406	492	2 448 056	9 083
» 01 31	Hestehuder, rå .....	»	2 657	6	105 621	224
» 02 11	Kalveskinn, rå .....	»	57 604	365	867 439	6 277
» 02 20	Kalveskinn, tørre .....	»	—	—	4 032	60
» 03 11	Saueskinn, rå .....	»	324 522	962	1 944 546	5 767
» 03 20	Saueskinn, tørre .....	»	12 199	70	165 426	951
» 04 20	Geiteskinn, tørre .....	»	1 409	18	59 965	637
212	Pelsskinn, uberedte .....	..	..	14 403	..	56 885
» 01 11	Sølvrevskinn .....	stk.	2 138	145	13 655	1 083
» 01 12	Blårevskinn .....	»	15 671	1 263	70 194	5 659
» 01 14	Platinarevskinn .....	»	53	6	680	81
» 01 33	Minkskinn .....	»	122 272	12 691	367 698	40 718
» 01 34	Ekornskinn .....	»	44 041	116	56 601	154
01 42	Skinn av sel og kobbe .....	kg	14 070	179	729 361	8 986
<b>22. Oljefrø, -nøtter og -kjerner.</b>						
221	Oljefrø, -nøtter og -kjerner.....	kg	—	—	—	—
<b>23. Rågummi, også syntetisk og regenerert.</b>						
231	Rågummi, også synt. og reg.....	kg	16 943	38	109 332	249
<b>24. Tre, trelast og kork.</b>						
241	Ved og trekull .....	..	..	15	..	1 524
» 01 11	Ved, alle slags .....	m <sup>3</sup>	—	—	52 746	1 430
242	Tømmer, kubb og annen rund last <sup>1</sup> .	»	6 198	1 003	141 584	17 961
» 04 11	Minetømmer.....	»	2 302	291	25 036	3 085
» 04 12	Props.....	»	1 512	166	25 967	2 596
» 09 11	Telegrafstolper.....	»	1 653	435	28 381	7 566
» 09 12	Annem rund last, spirer, stikk, staker o. l.	»	431	77	11 956	2 566
243	Skurlast og høvellast .....	»	10 695	3 505	111 648	37 522
» 01 00	} Skurlast av bartre .....	»	6 113	1 685	49 076	13 092
» 02 11-15		Bjelker, box, av bartre .....	»	161	34	317
» 02 11	Planker, battens, totom, av bartre .....	»	2 580	738	18 071	4 859
» 02 12	Bord, av bartre .....	»	2 343	689	16 658	4 759
» 02 13	Brakbord av bartre .....	»	963	208	5 696	1 248
» 02 14	Lekter ——— .....	»	66	16	3 363	914
» 02 15	Høvellast av bartre .....	»	4 532	1 820	62 453	24 393
» 02 20	Lauvtre, skåret eller høvlet .....	»	—	—	119	37
» 03 00	Kork, ubearb. og korkavfall.....	kg	18 740	37	120 747	99
<b>25. Papirmasse og papiravfall.</b>						
251	Papirmasse og papiravfall.....	kg	58 475 047	46 647	703067746	565 643
» 01 00	Papiravfall .....	»	206 224	90	3 400 062	1 363
» 02 11-40	Mekanisk masse, i alt <sup>2</sup> .....	»	37 626 929	22 202	431137643	246 071
» 02 11	Ospemasse, tørr .....	»	—	—	438 700	308
» 02 12	Annem hvit tremasse, tørr .....	»	—	—	—	—
» 02 21	Ospemasse, våt <sup>2</sup> .....	»	191 516	111	4 258 012	2 447
» 02 22	Annem hvit tremasse, våt <sup>2</sup> .....	»	37 435 413	22 091	426419595	243 306

<sup>1</sup> Fast mål. Solid volume. <sup>2</sup> Beregnet tørrvekt. Converted to dry weight.

Tabell 6 (forts.). Utførsel. — Undergrupper og viktigere varer.

Statistisk nummer	Undergrupper og varer	Mengde-enhet	Desember 1956		Januar—desember 1956	
			Mengde	Verdi	Mengde	Verdi
				1 000 kr.		1 000 kr.
251 02 30	Brun tremasse, tørr .....	kg	—	—	—	—
» 02 40	Brun tremasse, våt <sup>1</sup> .....	»	—	—	21 336	10
» 03 11-40	Kjemisk masse, i alt <sup>1</sup> .....	»	20 641 894	24 355	268 530 041	318 208
» 04 11-22						
» 03 11	Sulfittcellulose, bleikt, tørr, til framst. av papir og papp .....	»	9 681 554	10 611	138 116 727	153 193
» 03 12	Sulfittcellulose, bleikt, tørr, til framst. av kunstsilke o. l. ....	»	8 517 401	11 454	100 212 049	135 106
» 03 20	Sulfittcellulose, bleikt, våt <sup>1</sup> .....	»	323 429	365	7 717 391	8 636
» 03 30	Sulfittcellulose, ubleikt, tørr .....	»	395 657	371	5 106 317	4 579
» 03 40	Sulfittcellulose, ubleikt, våt <sup>1</sup> .....	»	313 550	101	2 574 152	1 629
» 04 11	Sulfatcellulose, bleikt, tørr .....	»	940 090	1 035	8 929 031	9 900
» 04 12	Sulfatcellulose, ubleikt, tørr .....	»	470 213	419	4 995 709	4 333
» 04 21	Sulfatcellulose, bleikt, våt <sup>1</sup> .....	»	—	—	878 665	832
» 04 22	Sulfatcellulose, ubleikt, våt <sup>1</sup> .....	»	—	—	—	—
	<b>26. Spinnestoffer.</b>					
261	Natursilke .....	kg	—	—	—	—
262	Ull og annet dyrehår .....	»	146 628	1 096	1 108 869	8 671
» 01 00	Råull, uvasket eller ryggv. ....	»	38 974	370	676 516	5 695
» 02 00	Ull, vasket, ikke karded el. kjemt .....	»	12 180	167	85 740	923
» 06 00	Sjoddi .....	»	86 380	523	296 153	1 679
263	Bomull .....	»	—	—	3 680	7
264	Jute .....	»	—	—	25 000	15
265	Plantefibrer, unnt. bomull og jute .....	»	300	0	452	0
266	Kunstige spinnestoffer .....	»	571 900	1 978	11 475 211	40 137
» 01 11	Cellull (rayonull) .....	»	533 470	1 939	11 104 814	39 705
267	Tekstilavfall og filler .....	»	131 631	446	2 044 599	6 364
	<b>27. Rå gjødningsstoffer og forskj. rå mineraler.</b>					
271	Rå gjødningsstoffer .....	kg	—	—	64 960	56
272	Forskjellige rå mineraler .....	»	69 175 362	10 815	738 007 369	110 500
» 04 12	Leire, chamotte m. v. ....	»	35 624	18	482 802	423
» 06 00	Svovel .....	»	6 550 708	1 954	71 582 624	21 231
» 08 11	Skifer .....	»	1 113 284	303	7 779 704	2 471
» 08 16	Labrador (syenitt) i blokker .....	»	1 508 240	469	18 652 140	5 608
» 11 10	Dolomitt og kalkstein, også malt .....	»	2 448 085	309	24 118 925	3 379
» 13 11	Glimmer .....	»	98 120	92	978 388	1 008
» 14 11	Feltspat i stykker .....	»	3 437 855	384	41 777 544	3 947
» 14 12	Feltspatmjøl .....	»	1 527 818	245	12 531 043	1 997
» 16 00	Graffitt .....	»	614 029	437	5 184 200	3 549
» 19 38	Kleberstein .....	»	94 000	58	1 179 089	512
» 19 39	Kleber- og talkmjøl .....	»	4 445 485	623	51 407 335	6 976
» 19 40	Svovelkis .....	»	45 062 248	5 528	467 749 610	53 256
	<b>28. Malmer og metallavfall.</b>					
281	Jernmalm .....	kg	85 288 460	6 520	1337873144	102 285
» 01 11	Jern- og stykkmalm .....	»	6 500 000	416	72 127 700	4 709
» 01 12	Jernmalmskonsentrat (slig) .....	»	72 993 460	5 908	1190130328	95 046
» 01 14	Kisavbrann, kopperfattig .....	»	5 795 000	196	58 193 500	1 930
282	Jern- og stålavfall .....	»	626 220	272	27 934 575	5 198
» 01 16	Jernslag og liknende .....	»	58 100	93	16 203 865	657
283	Malmer av ikke-jernholdige uedle metaller .....	»	16 685 609	5 271	221 958 397	61 708
» 01 11	Koppermalm .....	»	1 663 015	1 141	14 940 173	10 582
» 01 12	Kopperskjærstein .....	»	983 700	1 579	14 063 700	21 780
» 19 11	Molybdénglans .....	»	37 163	407	293 904	3 072
284	Ikke-jernholdig metallavfall .....	»	445 895	782	7 506 539	15 197
» 01 11	Avfall av kopper og -legeringer .....	»	193 827	427	2 722 584	8 777
» 01 13	Blyavfall .....	»	156 617	211	1 995 816	2 634
» 01 15	Sinkavfall og aske .....	»	64 910	49	1 431 977	986
285	Sølv- og platinamalm .....	»	—	—	—	—

<sup>1</sup> Beregnet tørrvekt. *Converted to dry weight.*

Tabell 6 (forts.). Utførsel. — Undergrupper og viktigere varer.

Statistisk nummer	Undergrupper og varer	Mengde-enhet	Desember 1956		Januar—desember 1956	
			Mengde	Verdi	Mengde	Verdi
	<b>29. Forskj. animalske og vegetabiliske råvarer.</b>			1 000 kr.		1 000 kr.
291	Animalske råvarer, ikke spiselige, i. e. n. ....	kg	1 468 868	798	15 001 483	11 309
» 09 31	Saltet torskerogn .....	»	260	0	2 805 349	3 124
292	Vegetabiliske råvarer, ikke spiselige, i. e. n. ....	»	18 640	36	1 784 168	3 822
» 02 00	Harpikser og gummier .....	»	—	—	1 167	8
» 07 30	Reinlav .....	»	16 900	20	1 170 146	2 457
	<b>31. Brenselstoffer, smøreoljer o. l.</b>					
311	Kull, koks, torv og briketter.....	tonn	1 463	109	135 261	13 233
» 01 10	Kull, unnt. briketter .....	»	—	—	126 183	12 609
312	Rå mineralolje .....	kg	—	—	—	—
313	Mineraloljeprodukter .....	»	1 085 658	395	13 154 906	4 635
» 04 11	Smøreoljer, alle slags.....	»	510 572	237	9 660 504	3 489
	<b>41. Dyr- og plantefett, olje og voks.</b>					
411	Dyrefett og -oljer.....	kg	2 495 815	4 904	40 339 579	76 009
» 01 12	Sperm- og bottlenoseolje, rå, unnt. hvalravolje.....	»	190 054	313	5 431 645	9 487
» 01 13	Rå sildolje .....	»	55 673	90	1 838 925	2 871
» 01 14	Rå selolje .....	»	58 172	102	4 712 211	7 603
» 01 21—62	Tran, i alt .....	»	1 409 456	2 896	19 393 190	39 260
» 01 21	Håkjerriplevertran .....	»	14 180	31	242 401	832
» 01 22	Annen hallevertran .....	»	28 285	33	381 015	1 027
» 01 23	Hajolje .....	»	99 308	144	547 685	845
» 01 24	Høyvitaminh. fiskeoljer .....	»	17 057	361	96 445	1 970
» 01 31	Råmedisintran .....	»	4 678	47	44 397	202
» 01 32	Dampmedisintran i tenner og fat.....	»	208 115	495	5 649 186	13 610
» 01 33	Dampmedisintran i flasker.....	»	3 898	23	20 547	121
» 01 40	Veterinærtran .....	»	541 852	1 012	5 472 734	9 947
» 01 51	Industritrans, blank .....	»	80 726	156	789 982	1 398
» 01 52	Industritrans, brunblank .....	»	257 021	374	2 530 500	3 713
» 01 53	Industritrans, brun .....	»	30 873	41	353 925	474
» 01 61	Blandingstrans og sjødyroljer, i. e. n. ....	»	17 212	26	2 545 039	4 186
» 01 62	Avfallstrans og avfallsolje .....	»	103 777	82	710 991	786
» 01 71	Raffinert sjødyrolje til matbruk.....	»	331 767	718	3 607 030	7 564
» 01 72	Annen raffinert sjødyrolje .....	»	99 076	183	3 353 036	5 815
412	Planteoljer, ikke eteriske.....	»	20 413	122	343 321	900
413	Bearbeidd dyre- og plantefett, oljer og voks .....	»	8 118 535	16 675	91 476 115	189 260
» 01 11	Sjødyrolje, polymerisert, oksydert m. v., til matbruk .....	»	121 131	245	916 201	1 858
» 01 12	Sjødyrolje, polymerisert, oksydert m. v., til annet bruk .....	»	—	—	—	—
» 02 30	Herdet spise fett av sjødyrolje.....	»	2 009 445	4 268	54 769 211	118 024
» 02 40	Herdet teknisk fett av sjødyrolje.....	»	5 336 862	10 902	22 903 340	44 879
» 03 21	Fettsyre av sjødyrolje.....	»	300 755	520	5 168 670	8 099
	<b>51. Kjemiske råstoffer og forb.</b>					
511	Uorganiske kjemikalier .....	..	..	10 187	..	100 942
» 03 00	Etsnatron og natronlut .....	kg	358 794	76	13 562 415	2 647
» 09 22	Klor .....	»	169 756	66	2 310 338	876
» 09 29	Kalsiumkarbid .....	»	3 086 718	2 041	31 343 978	19 839
» 09 31	Karbider (unntatt kalsiumkarbid).....	»	1 033 091	1 872	12 216 972	23 351
» 09 64	Jern- og sinkulfat (-vitriol) .....	»	93 456	422	1 372 627	6 458
» 09 77	Sinkhvitt .....	»	48 749	107	2 522 314	5 713
» 09 78	Titanhvitt og sinkkromat.....	»	174 908	348	4 799 447	7 109
512	Organiske kjemikalier .....	»	1 204 979	2 107	23 016 725	29 754
» 01 11	Eddiksyre, iseddik m. v.....	»	63 690	62	888 626	938
	<b>52. Mineralsk tjære og rå kjemikalier av kull, olje og gass.</b>					
521	Mineralsk tjære og rå kjemikalier av kull, olje og gass.....	kg	600	1	2 402 360	441



Tabell 6 (forts.). Utførsel. — Undergrupper og viktigere varer.

Statistisk nummer	Undergrupper og varer	Mengde-enhet	Desember 1956		Januar—desember 1956	
			Mengde	Verdi	Mengde	Verdi
	<b>53. Farge- og garvestoffer.</b>			1 000 kr.		1 000kr.
531	Kultjærefarger og indigo.....	kg	3 224	81	7 063	142
532	Farge- og garveekstrakter og syntetiske garvestoffer .....	»	1 062	5	32 906	20
533	Farger, malinger og fernerisler.....	»	114 422	1 021	959 276	7 071
» 03 10	Malerfarger, våte, og bunnstoffer i. e. n.	»	104 384	502	804 037	3 588
» 03 45	Kopperstoff .....	»	—	—	14 555	91
» 03 56	Perleessens (fiskeesolv).....	»	1 707	495	9 921	2 964
	<b>54. Medisinske og farmasøytiske produkter.</b>					
541	Medisinske og farmasøytiske prod....	kg	11 711	895	201 946	12 933
» 01 00	Vitaminer og vitaminpreparater .....	»	6 017	481	177 758	8 793
	<b>55. Eteriske oljer, parfymer, kosmetikk, såpe og andre rensedmidler.</b>					
551	Eteriske oljer og essenser.....	kg	1 119	3	41 879	112
552	Parfymer, kosmetikk, såpe, rensed- og vaskemidler .....	»	14 589	49	260 785	776
	<b>56. Gjødningsstoffer, ikke rå.</b>					
561	Gjødningsstoffer, ikke rå .....	kg	85 537 805	21 856	948934901	246 672
» 01 11	Natriumnitrat .....	»	89 130	1	5 413 681	1
» 01 12	Ammoniumnitrat .....	»	250 800	1	1 108 708	1
» 01 13	Ammoniumsulfat .....	»	—	1	—	1
» 01 14	Cyanamid (kalkkvelstoff) .....	»	—	1	2 026	1
» 01 15	Kalksalpeter m. v. ....	»	81 227 963	1	919174832	1
	<b>59. Sprengstoffer og forskj. kjemiske produkter.</b>					
591	Sprengstoffer .....	kg	125 838	871	2 238 613	8 410
» 01 12	Røyksvakt krutt.....	»	9 328	188	82 068	1 573
» 01 13	Dynamitt og andre sprengst.....	»	115 440	649	2 128 798	6 225
» 02 20	Fengheter, brannrør, tennskruer.....	»	696	30	14 286	370
599	Forskjellige kjemiske produkter.....	»	1 519 981	1 706	20 448 951	26 221
» 01 29	Kunststoffpressmasse unnt. vinyl- og polyvinylacetat .....	»	144 436	546	2 151 362	7 878
» 04 11	Kasein (ostestoff) .....	»	111 515	365	1 688 250	5 884
» 04 31	Fiskelim .....	»	15 195	39	181 989	461
» 04 32	Papirflim, harpikslim .....	»	114 630	194	1 315 634	2 149
» 09 41	Sulfittlut. ....	»	793 460	235	9 315 223	2 933
	<b>61. Lær, lærvarer og beredte pelskinn.</b>					
611	Lær og skinn .....	kg	169	15	5 864	292
612	Arbeider av lær og skinn, unnt. klær	»	9 250	48	46 113	334
613	Beredte pelskinn.....	»	3 621	352	51 833	6 658
	<b>62. Gummivarer.</b>					
621	Gummi i plater, stenger, rør m. v.	kg	244	1	1 885	19
629	Ferdige artikler av gummi i. e. n....	»	135 130	1 262	1 224 461	12 587
» 01 00	Dekk og ringer for alle slags kjøretøyer.	»	97 498	837	679 193	6 465
» 09 13	Maskinreimer av gummi, balata o. l....	»	36 071	409	509 828	5 821
	<b>63. Arbeider av tre og kork (unnt. møbler).</b>					
631	Finér, møbelplater, trefiberplater, profilerte lister, stav m. v.....	..	..	2 911	..	32 272
» 02 12	Kryssfinér .....	kg	82 550	137	492 035	795
» 03 10, 20	Trefiberplater .....	»	3 896 571	2 355	36 543 774	23 111
» 09 10	Tremjøl .....	»	98 719	32	3 430 458	1 080
» 09 30	Treull .....	»	590 880	235	7 742 177	3 096
» 09 80	Stav, hv. u. tønnebunner, høvlet og uhøvlet	m <sup>3</sup>	288	62	10 419	2 656
632	Arbeider av tre i. e. n.....	..	..	1 232	..	25 763
» 01 11	Kasser .....	kg	9 351	4	288 953	117
» 01 12	Kassebord, høvlet og uhøvlet.....	m <sup>3</sup>	2 045	866	22 798	9 356
» 02 11	Nye tønner .....	stk.	15 140	292	452 200	9 265
633	Arbeider av kork.....	kg	408	2	11 184	121

<sup>1</sup> Verdien kan ikke oppgis for de enkelte varer. *The value for each commodity can not be published.*

Tabell 6 (forts.). Utførsel. — Undergrupper og viktigere varer.

Statistisk nummer	Undergrupper og varer	Mengde-enhet	Desember 1956		Januar—desember 1956	
			Mengde	Verdi	Mengde	Verdi
				1 000 kr.		1 000 kr.
<b>641</b>	<b>64. Papir, papp og arbeider herav.</b>					
	Papir og papp .....	kg	33 183 857	46 815	362632354	500 371
» 01 11	Avispapir, 50 g/opp, ruller .....	»	11 314 975	11 588	139375636	142 365
» 01 12	Avispapir, 50 g/opp, ark .....	»	1 087 462	1 337	14 179 882	16 599
» 02 11—19	Trykk- og skrivepapir, unnt. kunsttrykk..	»	9 712 216	15 781	88 494 612	139 363
» 02 11	Tynntrykk .....	»	155 452	196	3 039 355	4 062
» 02 12	Treholdig trykkpapir, usat. og sat....	»	3 494 921	4 053	36 198 359	41 146
» 02 13	Trefritt trykkpapir og -kartong, usat. og sat. ....	»	1 759 937	3 292	13 489 657	25 128
» 02 14	Skrivepapir og -kartong, usat. og sat.	»	4 289 028	8 222	35 733 825	68 978
» 02 19	Annet trykk- og skrivepapir.....	»	12 878	16	33 416	49
» 03 11—29	Pakkpapir, unnt. greaseproof og pergamyn	»	5 141 009	8 343	52 350 634	88 841
» 03 11	Kraftpapir, ubleikt .....	»	1 804 516	2 315	15 960 407	21 333
» 03 12	Kraftpapir, bleikt, for emballasje.....	»	225 518	397	1 783 210	3 107
» 03 21	Imitert kraftpapir og imitert Manilla..	»	—	—	116 914	95
» 03 22	Sulfittpapir, trefritt og treholdig 40 g/opp	»	229 414	375	2 625 780	4 426
» 03 23	Sulfittpapir, trefritt og treholdig, under 40 g .....	»	1 458 639	2 731	14 621 884	27 533
» 03 24	M. G. Cap, under 35 g .....	»	423 538	777	5 042 101	9 155
» 03 25	Tissue .....	»	452 835	1 043	6 895 916	16 042
» 03 26	Kreppet sulfittpapir, ubl., trefritt og treholdig.....	»	180 204	284	1 636 209	2 516
» 03 27	Kreppet sulfittpapir, bl. og halvbl., trefritt og treholdig .....	»	102 146	235	1 250 951	2 611
» 03 29	Papir (og papp) vesentl. framst. av kvistmasse og avfallspapir.....	»	264 199	185	2 417 262	2 022
» 04—06	Papp og kartong, unnt. chromokartong....	»	3 405 331	4 764	36 888 349	50 969
» 04 11	Avtagningspapp, hvit og brun.....	»	46 948	50	651 326	652
» 04 12	Maskinpapp, hvit, brun og grå.....	»	103 152	108	1 510 171	1 556
» 04 13	Kartong, ubleikt og bleikt, lined.....	»	2 551 742	3 342	27 952 090	37 324
» 04 14	Sulfittkartong for emballasje.....	»	577 689	1 056	5 364 174	9 518
» 04 15	Bolgepapp og klebet kassepapp.....	»	—	—	336 977	347
» 04 19	Annen papp og kartong unnt. bygningspapp .....	»	99 668	182	382 828	676
» 05 11	Ullpapp og råpapp av filler.....	»	20 011	17	304 490	273
» 05 19	Annen bygningspapp, ikke impr.....	»	—	—	—	—
» 07—19	Annet papir og papp .....	»	2 522 864	5 003	31 343 241	62 235
» 19 21	Greaseproof .....	»	2 127 430	4 032	26 665 380	50 317
<b>642</b>	<b>Arbeider av papirmasse, papir og papp .....</b>		<b>84 333</b>	<b>236</b>	<b>986 937</b>	<b>2 120</b>
» 01 19	Pappkartong og eggemballasje.....	»	38 829	35	613 477	342
» 02 11	Konvolutter, alle slags.....	»	29 305	128	267 428	1 228
	<b>65. Garn, metervarer og ferdige tekstiler.</b>					
<b>651</b>	<b>Garn og tråd.....</b>	<b>kg</b>	<b>134 553</b>	<b>1 350</b>	<b>2 268 616</b>	<b>18 306</b>
» 06 00	Kunstsilke (rayon), spunnet og uspunnet og garn av cellul (rayonull).....	»	113 243	761	2 051 624	13 855
<b>652</b>	<b>Metervarer av bomull .....</b>		<b>18 413</b>	<b>198</b>	<b>89 501</b>	<b>1 114</b>
<b>653</b>	<b>Metervarer av silke, ull, lin m. v....</b>		<b>14 678</b>	<b>522</b>	<b>239 118</b>	<b>7 177</b>
» 02 00	Tøyer m. v. av ull.....	»	4 541	255	67 670	3 073
» 05 00	Vevde tøyer av kunstsilke (rayon) og cellul (rayonull) .....	»	10 137	267	166 611	3 972
<b>654</b>	<b>Bånd, kniplinger, broderier m. v....</b>		<b>6</b>	<b>0</b>	<b>958</b>	<b>41</b>
<b>655</b>	<b>Spesialartikler av ull, bomull, lin m. v. ....</b>		<b>70 538</b>	<b>617</b>	<b>528 161</b>	<b>4 425</b>
» 00 62	Tauverk .....	»	46 641	189	240 209	945
» 00 63	Snører og liner til fiskeribruk.....	»	3 975	62	40 735	516
» 00 65	Fiskegarn og noter .....	»	6 344	255	40 646	1 054
<b>656</b>	<b>Ferdige tekstilvarer, i. e. n.....</b>		<b>1 181</b>	<b>29</b>	<b>52 513</b>	<b>959</b>
<b>657</b>	<b>Golvtepper, golvmatter, linoleum o.l.</b>		<b>737</b>	<b>5</b>	<b>11 244</b>	<b>143</b>

Tabell 6 (forts.). Utførsel. — Undergrupper og viktigere varer.

Statistisk nummer	Undergrupper og varer	Mengde-enhet	Desember 1956		Januar—desember 1956	
			Mengde	Verdi	Mengde	Verdi
				1 000 kr.		1000 kr.
	<b>66. Produkter av ikke metalliske mineraler, i. e. n.</b>					
661	Brent kalk, sement og forskj. bygge-materialer, unnt. glass- og leir-varer .....	kg	3 577 583	410	19 788 014	2 638
» 02 00	Sement .....	»	3 392 063	328	12 592 099	1 117
» 03 11, 12	Gatestein .....	»	—	—	4 331 320	378
662	Teglverksprodukter o. l. ....	»	16 118	9	289 006	413
663	Andre arb. av ikke-metalliske mineraler, unnt. glass og leire.....	..	..	427	..	7 829
» 01 20	Tresliperisteiner.....	stk.	37	133	331	1 083
» 01 50	Smergel, karborundum o. l., formet eller støpt .....	kg	16 165	122	371 569	2 627
» 05 11	Elektrodemasse og -avfall .....	»	59 985	26	5 930 552	2 572
664	Glass .....	»	43 361	58	186 190	244
665	Arbeider av glass .....	..	..	53	..	1 119
» 01 10	Flasker av mørk masse, uslippede.....	stk.	136 534	330	2 712 427	594
666	Pottemakerarbeid, fajanse og por-selen (unnt. sanitærutstyr).....	kg	7 762	56	184 331	1 192
	<b>67. Sølv, platina, edelsteiner og perler, gullsmedarb. og bijouteri.</b>					
671	Sølv og platina .....	g	5 089 910	860	30 079 121	10 833
» 02 21	Platina og platinaavfall .....	»	45 110	426	473 951	6 393
» 02 31	Edelmetallslam .....	»	90 800	357	4 998 800	3 971
672	Ekte og uekte steiner og perler ...	»	—	—	—	—
673	Gullsmedarb. og bijouteri.....	»	264 310	215	5 623 576	3 921
» 01 14	Bijouterivarer av sølv og av uedelt met. med ekte emalje el. filigransarbeid....	»	46 094	61	468 529	609
» 01 29	Sølv i annet arbeid, herunder presninger	»	218 148	150	5 143 153	3 286
	<b>68. Uedle metaller.</b>					
681	Jern og stål.....	kg	29 618 537	33 056	386129075	422 073
» 01 00	Rujern og annet rått jern .....	»	4 253 020	2 401	43 497 752	23 975
» 02 11	Ferrosilicium (inntil 96 pct. Si) <sup>1</sup> .....	»	7 350 713	5 192	103179562	72 812
» 02 12	Ferrokrom .....	»	1 435 534	3 872	22 956 419	62 961
» 02 13	Ferromangan .....	»	6 598 258	9 646	75 456 035	102 965
» 02 14	Ferrosilicomangan.....	»	1 377 842	1 808	46 546 152	55 871
» 04 10	Verktøystål i stenger m. v. ....	»	212 530	994	2 454 220	10 036
» 04 20	Stang-, bolt- og flatjern .....	»	5 955	8	4 785 868	4 096
» 05 00	Jern- og stålplater uten overdrag .....	»	725 048	768	10 056 508	9 737
» 07 11	Fortinnede blikkplater .....	»	—	—	176 306	212
» 12 00	Stål- og jernråd .....	»	329 009	382	3 523 722	5 008
» 13 00	Rør- og rørforb., ikke støpejern.....	»	288 998	381	2 580 225	3 630
» 15 11	Skipsknær, rorrammer m. v. ....	»	134 342	678	1 805 282	7 906
682	Kopper .....	»	2 104 998	11 153	17 519 733	95 566
» 01 10	Kopper, rått .....	»	1 857 367	9 909	14 623 696	80 722
» 01 20	Messing og bronse, rå .....	»	168 861	812	1 566 042	7 926
683	Nikkel.....	»	1 902 383	26 608	19 427 999	243 585
» 01 10	Nikkel, rå .....	»	1 856 216	25 849	18 418 960	229 451
» 02 00	Halvfabrikata av nikkel og av nikkellegeringer .....	»	46 167	758	855 206	12 547
684	Aluminium.....	»	8 091 796	32 511	84 277 548	312 520
» 01 11	Aluminium og aluminiumlegeringer, rå... ..	»	7 760 121	30 587	79 807 275	288 205
» 02 14	Aluminiumplater, -rondeller og -bånd ...	»	330 368	1 904	3 964 325	21 926
685	Bly .....	»	54 825	135	417 279	944
» 01 00	Bly og blylegeringer, rå.....	»	—	—	116 313	179
686	Sink .....	»	4 528 752	8 836	37 227 258	73 055
» 01 00	Sink og sinklegeringer, rå.....	»	4 528 752	8 836	37 214 770	72 993
687	Tinn .....	»	21 477	170	252 713	1 985
» 02 00	Halvfabrikata av tinn og av tinnlegeringer	»	21 130	165	247 661	1 918
689	Forskj. ikke jernholdige uedle metaller .....	»	521 954	3 443	7 323 399	45 238
» 01 10	Uedle metaller, rå, i. e. n. ....	»	220 032	1 913	3 069 742	25 148
» 01 20	Metallegeringer, rå, i. e. n. ....	»	301 922	1 530	4 253 627	20 089

<sup>1</sup> Beregnet vekt 45 pct. Si-innhold.

Tabell 6 (forts.). Utførsel. — Undergrupper og viktigere varer.

Statistisk nummer	Undergrupper og varer	Mengde- enhet	Desember 1956		Januar—desember 1956	
			Mengde	Verdi	Mengde	Verdi
	<b>69. Arbeider av uedle metaller.</b>			1 000 kr.		1000 kr.
691	Skytevåpen og ammunisjon.....	kg	22 443	465	3 000 375	43 794
» 03 13	Harpuner .....	»	5 720	28	108 469	437
699	<b>Arbeider av uedle metaller, i. e. n.</b>	»	1 008 994	3 452	9 074 791	33 892
» 03 00	Jern- og ståltrådtau .....	»	104 181	337	900 038	2 679
» 07 10-70	Spiker, trådstift, kramper, skruer o. l.....	»	108 237	248	1 881 640	3 797
» 12 11-59	Redskap og verktøy og deler.....	»	48 161	343	396 646	4 010
» 18 10	Låser, hengsler, vindusbeslag og dørbeslag m. v. av jern og stål.....	»	4 384	31	83 735	572
» 29 27	Forskjellig maskinstøpegods.....	»	174 283	311	1 738 931	3 818
	<b>71. Ikke-elektriske maskiner.</b>					
711	Primærkraftmaskiner .....	..	..	644	..	5 134
» 05 30	Båtmotorer .....	stk.	93	269	531	1 607
» 05 40	Deler til alle slags forbrenningsmotorer..	kg	20 814	251	194 993	2 416
712	<b>Landbruksmaskiner og -redskap,</b> unnt. håndredskap .....	»	12 053	62	675 286	3 397
713	Traktorer .....	»	11 718	113	150 185	775
714	Kontormaskiner .....	»	27 388	1 306	367 463	18 143
715	Maskiner for metallbearb. ....	»	4 494	57	29 758	437
716	<b>Andre ikke-elektriske maskiner.....</b>	»	624 249	6 064	6 205 886	60 904
» 00 11	Større kjøle- og fryseanlegg og deler....	»	52 076	591	768 995	7 312
» 00 13	Maskiner og deler for hermetikkind.....	»	13 995	156	68 303	790
» 01 00	Pumper og deler .....	»	43 861	435	519 413	5 440
» 03 23	Kraner, losse- og lasteapparater i. e. n. ...	»	186 003	1 007	1 617 248	9 979
» 04 11	Sagbruks- og høvlerimask. og deler.....	»	1 071	8	18 734	324
» 06 10	Tremasse- og cellulosemaskiner.....	»	80 052	985	361 878	5 127
» 06 21	Papirbearbeidningsmaskiner og deler....	»	20 846	82	45 009	511
» 06 49	Maskiner og deler for papir- og papp- framstilling .....	»	22 456	298	133 478	1 391
» 08 00	Tekstilmaskiner og deler .....	»	13 762	175	271 129	1 861
	<b>72. Elektriske maskiner, apparater og deler.</b>					
721	<b>Elektriske maskiner, apparater og deler .....</b>	..	..	3 763	..	36 986
» 00 15	Generatorer og deler .....	kg	15 097	53	169 650	727
» 00 25	Transformatorer under 2000 kr. pr. stk.	stk.	155	60	1 445	484
» 00 26	Transformatorer over 2000 kr. pr. stk....	»	11	752	230	2 093
» 00 27	Deler til transformatorer.....	kg	197	4	5 191	114
» 00 51	Radiomottakere .....	stk.	709	186	15 654	3 393
» 00 54	Apparater og deler for trådløs telegrafi og kringkasting .....	kg	8 254	530	96 792	5 880
» 00 74	Kabler og andre elektriske ledninger....	»	112 913	676	498 821	3 568
	<b>73. Transportmidler.</b>					
731	Rullende materiell til jernbaner.....	..	..	56	..	621
732	Motorkjøretøyer .....	..	..	53	..	663
733	<b>Andre kjøretøyer .....</b>	..	..	170	..	3 799
» 02 00	Sykkeldeler .....	kg	21 971	152	388 386	3 639
734	<b>Fly .....</b>	..	..	11 327	..	11 702
» 01 00	Fly.....	stk.	2	10 417	6	10 498
» 03 00	Deler til fly .....	kg	3 664	910	7 136	1 204
735	<b>Skip .....</b>	..	..	21 429	..	484 836
» 02 11 }	<i>Skip i alt over 25 br. reg.t.</i> .....	antall	6- 18 809	18 964	93-371806	458 471
» 09 31, 61 }	Nybygde skip over 250 br. reg.t.:	o brt				
» 02 11	Dampskip av stål, tank.....	»	-	-	-	-
» 02 12, 13	Dampskip av stål, andre .....	»	-	-	-	-
» 02 14	Motorskip av stål, tank .....	»	-	-	-	-
» 02 15, 16	Motorskip av stål, andre .....	»	-	-	2- 2 399	9 458
	<b>Eldre skip over 250 br.reg.t.:</b>					
» 02 21-23	Dampskip av stål .....	»	2- 5 478	9 395	21- 60 365	70 193
» 02 24-26	Motorskip av stål .....	»	2- 12 951	9 275	50-272098	366 654
	<b>Nybygde skip 25-249 br.reg.t.:</b>					
09 11-13	Dampskip av stål .....	»	-	-	-	-

Tabell 6 (forts.). Utførsel. — Undergrupper og viktigere varer.

Statistisk nummer	Undergrupper og varer	Mengde-enhet	Desember 1956		Januar—desember 1956	
			Mengde	Verdi	Mengde	Verdi
735 09 14-16	Motorskip av stål.....	Antall og brt.	—	1 000 kr.	—	1000 kr.
	Eldre skip 25—249 br.reg.t.:					
» 09 21-23	Dampskip av stål.....	»	1- 65	80	1- 65	80
» 09 24-26	Motorskip av stål.....	»	—	—	3- 480	878
» 09 41-52	Båter under 25 br.reg.t. og lystbåter....	stk.	72	1 003	1 090	10 899
» 09 61	Skip til opphogging over 25 br.reg.t.....	Antall	—	—	32 394	9 463
» 09 62	Skip til opphogging under 25 br.reg.t.....	og brt.	—	—	—	—
	<b>81. Ferdige hus, sanitær, varme- og lysutstyr.</b>					
811	Ferdighus og deler.....	kg	—	—	—	—
812	Sanitær-, varme- og lysutstyr.....	»	29 589	674	381 191	5 143
» 01 00	Sentralvarmeanlegg, oljefyringsanlegg og deler.....	»	9 647	359	68 530	1 856
	<b>82. Møbler.</b>					
821	Møbler.....	kg	24 239	284	523 312	5 584
» 01 00	Møbler av tre.....	»	10 393	125	310 802	3 824
	<b>83. Kofferter, vesker m. v.</b>					
831	Kofferter, vesker m. v.....	kg	592	18	6 106	170
	<b>84. Klær.</b>					
841	Klær, unntatt pelsverk.....	..	..	1 203	..	12 518
» 01 40	Strømper og sokker av ull.....	kg	16 158	415	143 708	3 809
» 03 30	Yttertøy m. v. av ulltrikotasje.....	»	10 627	412	127 290	4 928
» 07 00	Olje- og gummiklær m. v.....	»	7 845	218	43 129	1 256
842	Buntmakerarbeid.....	»	33	17	459	180
	<b>85. Skotøy.</b>					
851	Skotøy.....	kg	25 616	336	228 146	2 149
» 04 00	Kalosjer og annet gummitøttøy.....	»	21 959	183	215 660	1 562
	<b>86. Instrumenter o. l. (unnt. musikkinstr.), fotografiske og optiske artikler og ur.</b>					
861	Optiske artikler, fotografiapp., medisinske app. o. l. (ikke elektr.), måle- og kontrollapp.....	kg	4 998	229	46 430	2 159
862	Ueksponert film, fotografisk papir m. v.....	»	—	—	150	5
863	Eksp. kinofilm.....	»	9	0	3 984	28
864	Ur.....	»	1 187	45	10 269	507
	<b>89. Forskjellige ferdige varer i. e. n. Musikkinstrumenter, grammofo-ner og plater.....</b>					
891	Musikkinstrumenter, grammofo-ner og plater.....	..	..	503	..	4 982
892	Trykksaker.....	kg	7 058	115	81 232	1 430
899	Andre ferdige varer.....	..	..	2 978	..	30 278
» 02 00	Fyrstikker.....	kg	78 236	205	660 029	1 946
» 14 21	Ski.....	»	5 057	167	46 917	1 368
» 14 22	Skistaver.....	»	82	2	3 640	74
» 14 23	Skibindinger, stålkanter, beslag, sålebeskyttere m. v.....	»	4 650	68	36 510	507
» 14 24	Skismøring.....	»	419	6	11 763	181
	<b>92. Levende dyr, ikke til mat.</b>					
921	Levende dyr, ikke til mat.....	..	..	710	..	2 407
	<b>93. Skipsutstyr, ikke spes. på vareslag.</b>					
931	Skipsutstyr, ikke spes. på vareslag .	kg	9 387	73	145 558	1 629

Tabell 7. Samhandelen med de enkelte land.<sup>1</sup>*Imports and exports by country.*

Land Country	Innførsel: Produksjonsland Imp.: Country of production				Utførsel: Forbruksland Exp.: Country of consumption			
	Desember		Jan.—desember		Desember		Jan.—desember	
	1955	1956	1955	1956	1955	1956	1955	1956
	1 000 kr.	1 000 kr.	1 000 kr.	1 000 kr.	1 000 kr.	1 000 kr.	1 000 kr.	1 000 kr.
<b>I alt.</b> .....	<b>678 345</b>	<b>718 308</b>	<b>7 782 782</b>	<b>8 637 150</b>	<b>391 078</b>	<b>483 560</b>	<b>45 224 311</b>	<b>55 133 290</b>
<b>Europa</b> .....	466 991	536 676	5 904 514	6 507 299	269 787	342 105	3 352 210	4 091 394
Albania.....	—	—	—	2 177	—	—	—	—
Bulgaria.....	—	38	685	1 476	131	—	953	1 553
Finnland.....	4 166	1 633	84 682	42 828	6 246	10 056	103 661	139 012
Jugoslavia.....	124	858	1 328	2 953	338	634	4 625	4 106
Polen.....	3 464	3 004	23 685	54 415	2 020	4 204	29 320	47 440
Romania.....	4	49	5 541	23 082	805	666	3 914	13 457
Sovjet-Samveldet.....	12 936	22 315	125 578	151 143	3 729	4 157	104 211	152 268
Tsjekkoslovakia.....	7 836	7 920	64 260	82 025	3 053	4 397	62 791	51 964
Øst-Tyskland.....	5 230	9 639	52 129	75 053	3 464	4 280	56 289	59 515
Ungarn.....	914	120	7 549	8 395	260	0	7 844	5 700
Spania.....	16 283	5 551	94 335	69 720	13 297	4 656	87 889	83 367
Hellas.....	980	2 818	3 767	13 253	495	514	12 647	20 717
Italia.....	13 150	11 013	98 557	113 109	13 004	12 444	124 350	137 531
Sveits.....	5 839	7 828	82 167	96 296	2 497	6 185	34 034	45 457
Sverige.....	97 496	133 880	1 260 153	1 211 739	33 233	39 762	409 336	544 630
Vest-Tyskland.....	79 100	97 115	1 086 101	1 517 582	53 024	53 011	505 533	652 782
Østerrike.....	1 737	2 614	26 759	31 610	2 935	4 691	38 628	45 948
Tyrkia.....	2 107	1 554	7 276	11 066	7 195	1 677	25 832	19 836
Belgia og Luxembourg.....	18 367	19 720	281 848	320 707	8 526	15 553	120 019	188 049
Danmark.....	26 681	22 744	292 095	292 785	13 973	27 144	238 019	287 943
Færøyane.....	—	33	830	243	231	143	7 283	7 588
Grønland.....	—	—	2 041	962	—	1	546	495
Frankrike.....	19 448	31 970	272 332	322 273	14 619	40 454	187 476	256 887
Nederland.....	33 690	41 957	415 812	401 830	9 864	15 406	157 928	188 622
Portugal.....	492	1 826	22 776	22 250	3 030	4 664	29 228	54 553
Eire.....	10	7	810	712	731	397	9 711	12 473
Island.....	1 361	1	12 769	1 756	871	1 047	9 620	12 358
Storbritannia og N. Irland.....	115 572	110 464	1 578 562	1 635 848	72 159	85 913	980 082	1 056 330
Gibraltar.....	4	5	87	11	57	49	441	813
<b>Afrika</b> .....	13 488	18 868	167 338	210 771	10 819	29 527	245 325	333 722
Egypt.....	312	766	6 822	6 070	622	143	38 524	28 532
Etiopia med Eritrea.....	—	514	6 979	11 063	59	284	3 063	3 189
Liberia.....	126	146	3 609	3 969	16	6 313	38 862	106 580
Anglo-egyptisk Sudan.....	81	104	641	738	144	52	6 369	1 525
Tanger.....	—	—	—	—	15	10	137	427
Somalia.....	—	—	—	—	—	—	—	4
Spanske bes. i Afrika.....	—	8	—	123	83	116	299	525
Libya.....	—	—	32	0	34	6	188	239
Sør-Vest-Afrika.....	51	87	870	802	6	37	54	154
Sør-Afrika-Sambandet.....	324	1 094	11 624	34 281	2 545	5 087	47 419	45 326
Rhodesia og Nyasaland.....	1 168	77	7 302	8 107	132	382	2 125	2 233
Belgisk Kongo.....	13	430	1 937	1 142	256	495	3 496	3 426
Tunis.....	—	98	2 167	2 897	2	81	135	426
Algerie.....	610	336	1 258	2 254	613	693	4 320	6 462
Fransk Marokko.....	2 039	2 912	13 800	18 146	90	684	7 025	10 097
Fransk Vest-Afrika.....	1 765	1 054	11 243	16 554	56	138	1 476	1 543
Fransk Ekvatorial-Afrika.....	218	760	4 892	5 765	342	1 642	8 904	10 542
Fransk Somaliland.....	—	—	—	—	33	—	82	34
Madagaskar.....	7	50	134	336	128	382	1 273	1 464
Portugisiske bes. i Afrika.....	308	889	15 957	24 945	593	459	9 059	9 184
Britisk Vest-Afrika.....	6 423	9 480	74 314	69 962	4 208	11 518	64 637	94 423

<sup>1</sup> Inklusive skip. *Incl. ships.*

Tabell 7 (forts.).

## Samhandelen med de enkelte land.

Land	Innførsel: Produksjonsland				Utførsel: Forbruksland			
	Desember		Jan.—desember		Desember		Jan.—desember	
	1955	1956	1955	1956	1955	1956	1955	1956
	1 000 kr.	1000 kr.	1 000 kr.	1 000 kr.	1000 kr.	1000 kr.	1 000 kr.	1000 kr.
Britisk Øst-Afrika .....	43	63	3 757	3 617	837	963	7 704	6 957
Andre britiske bes. i Afrika.	—	—	—	—	5	42	174	430
<b>Nord-Amerika</b> .....	79 090	101 769	981 911	1 236 406	75 384	55 648	433 107	492 412
Canada .....	29 172	41 774	314 475	407 308	1 258	1 502	16 249	24 926
Sambandsstatene .....	49 918	59 919	667 335	824 912	74 067	54 054	416 210	466 150
Alaska .....	—	45	101	45	1	—	5	4
Panamakanalsonen, Puerto Rico, am. Virginøyer ...	—	1	—	20	58	92	643	1 331
Amerikanske bes. i Asia ...	—	—	—	—	—	—	—	—
Amerik. bes. i Stillehavet ..	—	30	—	4 121	—	—	—	1
<b>Mellom-Amerika</b> .....	57 914	26 354	251 510	228 240	2 173	7 766	50 315	83 185
Costa Rica .....	—	—	—	274	100	255	2 298	8 908
Cuba .....	495	18	3 662	2 588	1 172	2 002	18 479	19 710
Domingo-Rep. blikken ...	—	—	15	70	21	271	688	1 538
El Salvador .....	—	—	120	—	59	135	630	1 061
Guatemala .....	—	—	17	19	111	101	543	1 279
Haiti .....	—	2 412	4 346	13 291	16	29	244	248
Honduras .....	—	—	—	1 338	7	19	81	1 196
Mexico .....	682	1 201	10 762	17 018	343	1 106	4 518	6 567
Nicaragua .....	—	—	0	—	42	8	357	257
Panama (unnt. Panama-kanalsonen) .....	36 000	—	64 182	48 284	22	3 017	15 973	34 982
St. Pierre og Miquelon ...	—	—	—	—	—	—	1	—
Guadelope og Martinique ...	—	—	—	—	24	83	380	350
Nederlandsk Vestindia ...	19 193	22 650	139 078	121 340	87	48	1 375	1 105
Britisk Honduras .....	101	—	119	66	1	—	65	53
Jamaica .....	1 170	22	22 973	13 280	80	191	1 462	2 069
Andre brit. bes. i Vestindia .	273	51	6 236	10 672	88	501	3 221	3 862
<b>Sør-Amerika</b> .....	32 894	25 497	262 737	262 675	16 613	18 118	209 838	222 109
Argentina .....	790	663	15 570	19 354	699	1 747	16 129	16 512
Bolivia .....	—	—	—	—	71	1 360	1 324	3 623
Brasil .....	29 479	15 667	178 574	188 602	13 747	12 127	160 205	159 251
Chile .....	—	—	1 673	724	352	383	4 846	3 661
Colombia .....	—	131	8 385	137	157	290	6 748	4 727
Ecuador .....	—	40	2 036	879	44	285	833	1 537
Paraguay .....	34	—	2 254	2 130	8	9	35	168
Peru .....	629	—	2 285	2 377	1 058	969	8 565	18 116
Uruguay .....	197	—	6 400	2 824	28	4	2 873	953
Venezuela .....	1 040	8 599	40 719	40 470	432	835	6 796	11 252
Fransk Guiana .....	—	—	165	70	—	4	44	29
Surinam .....	648	255	3 219	4 396	8	30	155	214
Britisk Guiana .....	77	142	1 457	712	9	33	129	345
Falklandsøyene .....	—	—	—	—	—	42	1 156	1 721
<b>Asia</b> .....	22 213	7 076	194 930	172 541	11 081	24 875	134 811	200 328
Afganistan .....	—	12	—	12	—	—	17	6
Arabia .....	—	—	11	4 824	218	612	1 916	3 315
China .....	2 958	815	13 354	18 540	—	2 617	86	16 116
Filippinene .....	7 569	38	42 082	36 025	79	43	1 143	1 538
Indonesia .....	866	254	16 480	9 010	1 726	1 843	17 664	13 179
Israel .....	27	23	20 247	16 773	59	1 775	12 513	7 197
Japan .....	686	263	20 133	13 834	52	6 150	1 241	11 476
Korea .....	—	—	1	—	163	32	1 366	1 802
Libanon .....	—	16	—	84	67	130	1 166	1 520
Nepal og Butan .....	—	—	—	1	—	—	5	—
Iran (Persia) .....	—	92	5 647	499	76	318	1 554	5 789
Siam .....	187	879	3 313	6 618	389	168	6 718	4 641
Syria .....	—	1	38	73	61	120	945	1 546
Indo-China .....	37	1	87	50	218	4	3 038	1 297

Tabell 7 (forts.). Samhandelen med de enkelte land.

Land	Innførsel: Produksjonsland				Utførsel: Forbruksland			
	Desember		Jan.—desember		Desember		Jan.—desember	
	1955	1956	1955	1956	1955	1956	1955	1956
	1000 kr.	1000 kr.	1000 kr.	1000 kr.	1 000 kr.	1 000 kr.	1000 kr.	1 000 kr.
Formosa .....	0	—	10	0	—	13	92	163
Burma.....	218	27	1 390	1 358	782	52	4 781	3 857
Ceylon .....	245	93	2 635	2 060	477	220	4 086	3 895
India .....	2 201	347	17 970	17 424	3 887	2 514	47 628	59 840
Irak .....	—	198	233	457	432	318	3 082	5 759
Pakistan .....	101	64	5 476	2 965	565	127	6 307	9 016
Jordan .....	—	—	1	2	31	4	711	378
Portugisiske bes. i Asia .....	—	—	31	9	13	—	216	392
Hong Kong .....	159	480	2 917	6 992	324	7 372	6 930	16 504
Malaya med Singapore .....	1 938	831	25 789	21 610	1 335	360	10 197	29 750
Andre britiske bes. i Asia .....	5 021	2 642	17 085	13 321	127	83	1 409	1 352
Oseania .....	5 755	2 068	19 842	19 218	5 221	5 541	96 825	90 140
Austral-Sambandet .....	5 509	2 017	15 182	14 444	4 316	4 260	82 227	74 953
New Zealand .....	246	51	3 208	2 236	893	1 275	14 487	15 053
Franske bes. i Stillehavet .....	—	—	1 452	2 538	1	4	50	89
Britiske bes. i Stillehavet .....	—	—	—	—	11	2	61	45

Tabell 8. Innførsel og utførsel av skip fordelt på land<sup>1</sup>.*Imports and exports of ships by country.*

Land Country	Innførsel: Produksjonsland <sup>2</sup> Imp.: Country of production				Utførsel: Forbruksland Exp.: Country of consumption			
	Desember		Jan.—desember		Desember		Jan.—desember	
	1955	1956	1955	1956	1955	1956	1955	1956
	1 000 kr.	1000 kr.	1000 kr.	1 000 kr.	1 000 kr.	1 000 kr.	1000 kr.	1 000 kr.
Finnland .....	—	—	—	—	—	2 895	27 200	53 132
Polen .....	—	—	—	—	—	—	—	5 750
Spania .....	—	—	—	—	—	—	6 230	—
Hellas .....	—	—	—	—	—	—	2 126	—
Italia .....	3 500	—	7 500	—	—	—	12 462	14 924
Sveits .....	—	—	—	—	—	—	2 750	—
Sverige .....	42 540	75 079	612 924	516 963	—	154	8 737	32 332
Vest-Tyskland .....	3 256	5 918	144 710	416 280	18 373	60	42 506	83 363
Tyrkia .....	—	—	—	—	—	—	7 460	—
Belgia & Luxembourg .....	—	—	—	37 000	—	—	—	18 200
Danmark .....	11 550	—	68 250	48 114	—	—	—	13 747
Færøyane .....	—	—	215	—	—	—	3 473	—
Frankrike .....	—	14 550	12 599	59 536	—	—	2 450	3 800
Nederland .....	—	635	45 899	15 874	240	80	12 414	12 355
Eire .....	—	—	—	—	—	—	—	1 000
Island .....	—	—	—	—	450	—	450	—
Storbritannia og N. Irland .....	27 400	—	501 412	443 395	—	—	17 065	3 110
Gibraltar .....	—	—	—	—	—	—	—	268
Liberia .....	—	—	200	—	—	6 275	37 585	105 506
Marokko .....	—	—	—	—	—	—	—	1 560
Sambandsstatene .....	—	—	—	—	—	—	—	9 683
Costa Rica .....	—	—	—	—	—	—	1 727	7 300
Honduras .....	—	—	—	—	—	—	—	1 015
Panama .....	36 000	—	60 691	48 000	—	3 000	15 668	34 552
Brasil .....	—	—	—	—	—	—	—	5 200
Chile .....	—	—	—	—	—	—	2 185	—
Peru .....	—	—	—	—	—	—	360	10 336
Siam .....	—	—	—	—	—	—	1 750	—
India .....	—	—	—	—	—	—	10 090	13 600
Hong-Kong .....	—	—	—	2 300	—	6 500	1 100	8 998
Malaya .....	—	—	—	—	—	—	—	18 800
Australsambandet .....	—	—	—	1 760	—	—	—	—
I alt	124 246	96 182	1 454 400	1 589 222	19 063	18 964	215 788	458 471

<sup>1</sup> Omfatter skip over 25 br. reg.t. Inkl. skip til opphogging. *Ships over 25 gross tons only. Incl. ships for breaking up.* <sup>2</sup> Eldre skip er ikke gruppert etter det land skipet er bygd i, men etter innkjøpsland. *Second hand ships are classified according to country of purchase; not according to where the ships were built.*





## land. — Hovedgrupper.

by divisions of the SITC.

Øst-Tyskland				Italia				Sverige				Gr.nr.	
Innførsel Imp.		Utførsel Exp.		Innførsel Imp.		Utførsel Exp.		Innførsel Imp.		Utførsel Exp.			
Des. 1956	Jan.- des. 1956	Des. 1956	Jan.- des. 1956	Des. 1956	Jan.- des. 1956	Des. 1956	Jan.- des. 1956	Des. 1956	Jan.- des. 1956	Des. 1956	Jan.- des. 1956		
1000 kr.	1000 kr.	1000 kr.	1000 kr.	1000 kr.	1000 kr.	1000 kr.	1000 kr.	1000 kr.	1000 kr.	1000 kr.	1000 kr.	1000 kr.	
9 639	75 053	4 280	59 515	11 013	113109	12 444	137 531	133880	1211739	39 762	544 630		
-	-	-	-	-	-	-	-	-	9	19	34	00	
-	-	-	-	-	-	3	1 305	120	600	13	890	01	
-	-	-	519	-	322	-	7 720	-	0	208	1 733	02	
-	-	1 313	34 562	-	-	4 784	55 054	215	1 212	1 778	49 644	03	
-	-	-	-	200	4 175	-	1	477	3 180	150	2 607	04	
4 247	22 226	-	-	5 032	27 049	-	-	238	2 153	34	1 270	05	
-	-	-	-	-	-	-	-	1	913	362	3 299	06	
-	-	-	-	-	12	-	0	-	-	-	273	07	
-	-	556	2 346	-	-	1 887	8 286	-	1 738	1 022	12 449	08	
-	7	-	-	-	6	3	37	107	635	860	6 247	09	
-	-	-	-	43	2 215	2	14	-	57	15	149	11	
-	-	-	-	-	-	820	3 136	-	326	508	6 753	21	
-	-	-	-	-	4	-	-	-	2	-	-	22	
-	-	-	-	-	-	-	-	9	83	21	109	23	
-	-	188	188	-	13	-	-	4 098	63 401	50	3 775	24	
-	-	-	-	-	110	2 149	9 858	1 951	18 355	40	402	25	
-	9	443	443	1 279	4 917	19	137	780	2 599	379	4 691	26	
6	345	971	7 924	966	9 292	158	1 112	250	2 331	3 494	31 988	27	
0	0	-	-	-	-	-	1 469	1 884	13 690	1 197	18 625	28	
0	2	-	0	65	369	7	94	86	2 268	78	2 373	29	
18	2 990	-	-	15 681	-	-	-	276	2 819	229	5 785	31	
-	0	-	6 053	25	134	652	7 104	181	3 696	742	7 830	31	
65	518	-	4	4	421	32	2 259	531	6 919	1 255	15 667	51	
17	34	-	-	-	-	-	-	-	329	-	-	52	
-	14	74	171	40	328	49	69	223	2 477	261	1 654	53	
-	16	-	-	2	153	88	459	295	4 630	216	729	54	
5	28	-	-	6	67	-	-	17	518	17	284	55	
2 646	9 662	-	-	-	-	-	-	85	716	5 960	73 384	56	
7	138	25	91	59	926	3	313	564	7 995	432	3 595	59	
0	17	-	-	69	295	1	69	309	3 768	94	509	61	
-	49	-	-	195	2 378	1	31	540	8 034	332	2 877	62	
15	337	68	110	9	135	-	30	663	5 321	113	1 021	63	
22	328	-	-	38	332	161	350	487	6 874	91	587	64	
337	4 321	-	-	1 586	18 108	-	2	3 342	35 260	1 217	13 446	65	
279	5 156	-	-	56	750	3	147	1 314	13 073	116	1 985	66	
-	9	-	-	14	135	5	24	20	638	64	1 349	67	
0	136	625	6 876	-	2 377	1 424	20 700	12 780	156466	11 605	154 955	68	
66	2 403	17	19	217	5 306	54	1 097	5 261	62 934	1 456	11 671	69	
737	7 122	-	69	355	5 288	18	612	12 357	141714	2 264	27 960	71	
87	810	-	1	93	1 737	20	199	3 442	45 517	1 047	8 956	72	
69	8 710	-	-	38	2 023	-	14 937	78 663	560940	769	49 509	73	
7	152	-	-	2	22	27	65	547	4 937	64	1 080	81	
-	21	-	-	-	6	1	28	75	430	131	1 199	82	
7	51	-	-	5	78	-	-	6	143	3	61	83	
56	2 079	-	5	389	5 549	4	70	498	6 569	211	2 468	84	
3	3	-	-	11	28	3	29	117	1 644	17	405	85	
53	1 530	-	1	108	1 282	-	19	362	4 856	45	685	86	
859	5 825	-	133	107	1 086	66	695	747	8 644	583	6 339	89	
1	5	-	-	-	-	-	-	12	211	50	483	92	
-	-	-	-	-	-	-	-	-	-	71	522	93	

Tabell 9 (forts.).

## Samhandelen med de viktigste

Gr. nr.	Hovedgrupper	Vest-Tyskland				Belgia og Luxembourg			
		Innførsel		Utførsel		Innførsel		Utførsel	
		Des. 1956	Jan.-des. 1956	Des. 1956	Jan.-des. 1956	Des. 1956	Jan.-des. 1956	Des. 1956	Jan.-des. 1956
		1000 kr.	1000 kr.	1000 kr.	1000 kr.	1000 kr.	1000 kr.	1000 kr.	1000 kr.
	<b>I alt</b> .....	<b>97 115</b>	<b>1517582</b>	<b>53 011</b>	<b>652 782</b>	<b>19 720</b>	<b>320707</b>	<b>15 553</b>	<b>188049</b>
00	Levende dyr vesentl. til mat .....	—	0	—	—	—	—	—	—
01	Kjøtt og kjøttvarer .....	5	569	197	6 702	—	55	3	55
02	Meierivarer, egg og honning .....	—	0	2 134	18 576	—	—	45	991
03	Fisk og fiskevarer .....	11	14	1 151	26 126	0	0	1 453	9 611
04	Korn og kornvarer .....	2	39	—	0	—	2	—	4
05	Frukt og grønnsaker .....	420	1 982	—	299	19	456	—	31
06	Sukker og sukkervarer .....	0	23	—	0	1	1 081	—	—
07	Kaffe, te, kakao, krydderier og prod. av disse varer .....	21	182	—	32	—	1	—	—
08	Førstoffer, ikke ellers nevnt .....	—	1 807	2 777	24 697	3	307	1 499	13 450
09	Forskjellige matvarer .....	24	309	2	31	—	239	27	232
11	Drikkevarer .....	129	404	—	12	—	—	1	54
12	Tobakk og tobakkvarer .....	2	59	1	36	15	145	1	48
21	Huder og skinn, uberedte .....	29	330	1 214	12 254	8	57	154	945
22	Oljefrø, -nøtter og -kjerner .....	—	28	—	—	—	1	—	—
23	Rågummi, også synt. og regen. ..	47	818	1	2	—	66	—	—
24	Tre, trelast og kork .....	191	2 574	38	3 102	—	64	44	778
25	Papirmasse og papiravfall .....	—	0	2 743	36 982	—	—	1 150	15 233
26	Spinnestoffer .....	442	3 592	75	1 365	1 291	9 077	168	3 510
27	Rå gjødn.st. og forskj. rå min.....	1 845	13 082	2 067	22 802	127	1 519	117	2 337
28	Malmer og metallavfall .....	303	2 721	7 445	110282	—	5 685	597	4 112
29	Forskj. anim. og veg. råvarer.....	88	1 016	42	2 589	207	1 177	6	143
31	Brenselsstoffer, smøreljer o.l. ....	2 480	87 954	93	8 470	788	9 855	—	10
41	Dyre- og plantefett, olje, voks ...	75	4 691	1 764	21 939	13	209	205	1 553
51	Kjemiske råstoffer og forb. ....	7 437	50 616	338	3 771	509	10 772	296	1 515
52	Mineralsk tjære og rå kjemikalier av kull, olje og gass .....	19	774	—	5	—	2	—	—
53	Farge- og garvestoffer.....	736	7 738	139	1 297	10	354	2	100
54	Medisinske og farm. prod. ....	406	3 453	38	359	119	892	0	27
55	Eteriske oljer, parf., kosm., såpe og andre rensedmidler .....	35	884	5	16	2	33	2	4
56	Gjødningsstoffer, ikke rå .....	188	1 355	—	26	0	574	—	1
59	Sprengst. og forskj. kjem. prod. ...	2 000	24 928	400	4 501	129	2 224	298	1 276
61	Lær, lærvarer og ber. pelsskinn.....	1 284	9 935	50	1 837	59	1 292	44	672
62	Gummivarer .....	861	10 058	109	1 267	197	2 653	31	617
63	Arb. av tre og kork (u. møbler)....	280	5 495	72	1 275	32	579	25	305
64	Papir og papp og arb. herav.....	671	6 565	3 679	24 846	124	1 314	1 750	19 447
65	Garn, metervarer og ferd. tekstiler.	9 433	132 629	27	829	3 940	54 973	16	419
66	Prod. av ikke-met. min. i. e. n.....	1 642	18 685	37	767	774	8 712	47	633
67	Sølv, platina, edelsteiner og perler, gullsmedarb. og bijouteri .....	884	7 486	5	2 500	—	268	2	7
68	Uedle metaller .....	15 215	165 880	25 152	204219	9 262	139018	6 970	87 577
69	Arbeider av uedle metaller .....	6 474	79 129	67	6 152	239	7 628	126	653
71	Ikke-elektriske maskiner .....	14 086	164 665	684	9 658	585	5 466	50	509
72	Elektr. mask., app. og deler .....	8 696	102 360	115	3 386	609	8 149	12	605
73	Transportmidler .....	12 850	509 781	138	85 555	100	38 726	129	18 706
81	Ferdige hus, sanitær-, varme- og lysutstyr .....	454	5 498	21	497	22	565	—	50
82	Møbler .....	61	654	14	352	3	9	8	61
83	Kofferter, vesker m. v. ....	36	1 126	—	5	2	3	—	—
84	Klær .....	2 650	36 893	81	1 304	126	3 034	82	321
85	Skotøy .....	116	1 013	3	79	41	502	154	944
86	Instrumenter o.l. (unnt. musikk-instr.), fotogr. og opt. art. og ur..	2 474	26 509	42	507	259	2 273	17	108
89	Forskj. ferdige varer, i. e. n.....	2 013	21 271	51	873	105	696	10	338
92	Levende dyr, ikke til mat.....	—	8	—	90	—	—	12	12
93	Skipstutstyr, ikke spes. på vareslag.	—	—	—	511	—	—	—	45

## land. — Hovedgrupper.

Danmark				Frankrike				Nederland				Gr.nr.
Innførsel		Utførsel		Innførsel		Utførsel		Innførsel		Utførsel		
Des. 1956	Jan.-des. 1956	Des. 1956	Jan.-des. 1956	Des. 1956	Jan.-des. 1956	Des. 1956	Jan.-des. 1956	Des. 1956	Jan.-des. 1956	Des. 1956	Jan.-des. 1956	
1000 kr.	1000 kr.	1000 kr.	1000 kr.	1000 kr.	1000 kr.	1000 kr.	1000 kr.	1000 kr.	1000 kr.	1000 kr.	1000 kr.	
22 744	292 785	27 144	287 943	31 970	322 273	40 454	256 887	41 957	401 830	15 406	188 622	
0	0	-	5	-	-	-	-	-	-	-	-	00
281	1 691	69	309	23	215	1	250	10	428	13	652	01
1	131	15	121	-	-	502	4 077	20	237	23	314	02
384	2 780	376	3 649	-	37	2 618	17 710	232	3 204	932	8 772	03
1 535	11 506	7	296	0	3 518	-	-	1	1 516	9	66	04
101	2 575	-	81	89	846	0	0	231	6 283	-	222	05
1 306	17 914	-	-	-	2	-	-	354	3 300	-	-	06
28	148	5	63	2	63	-	-	58	485	-	42	07
122	2 534	1 277	6 844	-	2 354	3 396	22 858	19	1 594	2 266	31 465	08
4	132	1	87	2	15	-	32	5	75	2	36	09
5	69	1	25	997	11 770	1	17	34	138	1	10	11
23	156	13	36	-	1	-	9	200	1 240	8	117	12
58	266	181	1 710	45	895	2 148	7 404	51	457	110	1 466	21
-	25	-	-	0	0	-	-	57	903	-	-	22
3	35	-	19	-	25	-	-	0	86	-	-	23
208	3 329	47	851	180	663	-	41	11	442	167	1 731	24
-	6	1 525	11 550	-	-	5 315	67 184	175	1 979	3 121	41 686	25
277	2 266	456	3 651	1 508	14 955	-	11	175	1 570	45	913	26
237	4 450	649	8 673	262	2 316	461	5 274	486	5 944	429	3 982	27
61	2 083	178	2 994	-	7 073	76	460	394	937	31	860	28
1 092	5 127	89	1 758	109	697	307	5 841	241	4 549	27	548	29
124	837	181	3 216	-	5 710	0	0	21 048	165147	-	72	31
364	7 185	618	4 223	8	147	4 919	27 753	54	1 384	326	4 493	41
215	1 982	789	8 141	487	15 289	4 267	14 648	305	3 633	174	1 910	51
8	53	-	-	-	0	-	435	5	473	-	-	52
142	1 665	20	207	75	966	4	126	100	683	13	353	53
512	7 333	1	67	150	1 326	1	1 435	128	1 197	12	1 624	54
23	107	12	356	157	1 824	-	-	116	1 506	14	124	55
-	1	11 417	111047	1 466	7 219	-	-	-	13	-	-	56
217	3 622	164	2 453	60	821	33	483	669	7 555	69	1 027	59
38	586	36	257	355	3 877	10	496	87	965	45	1 278	61
101	1 270	334	3 261	29	837	-	31	45	864	49	482	62
229	5 961	127	3 181	130	1 771	96	266	10	201	534	4 843	63
97	1 649	1 939	31 610	55	1 716	2 259	24 256	37	436	2 964	25 244	64
1 732	19 689	554	3 989	3 586	44 549	-	15	4 643	56 508	24	322	65
452	6 321	18	436	220	4 007	17	267	467	5 580	79	467	66
85	194	8	42	4	193	2	399	78	586	0	258	67
521	12 075	4 213	39 654	4 531	90 731	7 756	39 546	4 684	40 046	1 257	28 099	68
1 404	14 828	282	3 186	440	5 973	42	782	975	10 184	302	3 123	69
5 534	45 780	689	6 382	830	7 533	322	2 265	2 809	19 945	286	3 497	71
2 436	23 150	142	3 316	200	2 256	389	1 550	1 391	18 793	53	509	72
145	49 580	136	14 266	14 780	65 076	5 364	9 402	676	18 005	1 692	14 202	73
183	1 460	64	515	5	286	2	71	163	2 327	18	43	81
64	536	14	113	38	212	-	29	-	25	6	33	82
44	248	1	1	1	150	-	-	-	11	-	24	83
1 317	18 497	278	2 291	837	9 718	-	5	348	5 918	210	2 082	84
44	93	2	171	-	10	22	76	6	37	-	35	85
292	3 646	32	273	132	2 225	0	82	99	1 062	20	104	86
683	6 969	179	1 812	177	2 406	124	1 088	259	3 378	58	1 433	89
12	245	5	755	-	-	-	168	1	1	17	59	92
-	-	-	0	-	-	-	45	-	-	-	-	93

Tabell 9 (forts.).

## Samhandelen med de viktigste

Gr. nr.	Hovedgrupper	Storbritannia og N.-Irland				Sambandsstatene			
		Innførsel		Utførsel		Innførsel		Utførsel	
		Des. 1956	Jan.-des. 1956	Des. 1956	Jan.-des. 1956	Des. 1956	Jan.-des. 1956	Des. 1956	Jan.-des. 1956
		1000 kr.	1000 kr.	1000 kr.	1000 kr.	1000 kr.	1000 kr.	1000 kr.	1000 kr.
	<b>I alt.</b>	<b>110464</b>	<b>1635848</b>	<b>85 913</b>	<b>1056330</b>	<b>59 919</b>	<b>824 911</b>	<b>54 054</b>	<b>466150</b>
00	Levende dyr vesentl. til mat	-	3	-	-	-	-	2	54
01	Kjøtt og kjøttvarer	56	116	745	14 912	182	2 368	1	229
02	Meierivarer, egg og honning	6	16	868	13 304	-	0	137	2 478
03	Fisk og fiskevarer	-	87	5 856	80 946	-	9	7 159	70 555
04	Korn og kornvarer	-	455	-	47	5 024	125332	75	991
05	Frukt og grønnsaker	29	236	3	194	4 221	54 697	-	38
06	Sukker og sukkervarer	7 197	53 319	-	-	0	34	-	12
07	Kaffe, te, kakao, krydderier og prod. av disse varer	453	4 663	-	250	-	5	14	262
08	Førstoffer, ikke ellers nevnt	20	1 847	9 172	78 206	1 980	20 264	341	10 906
09	Forskjellige matvarer	9	102	1 043	12 614	-	10	-	69
11	Drikkevarer	120	2 968	-	81	16	43	17	270
12	Tobakk og tobakkvarer	67	1 034	5	60	2 534	38 399	2	55
21	Huder og skinn, uberedte	119	3 371	5 137	20 191	107	1 676	4 997	20 567
22	Oljefrø, -nøtter og -kjerner	28	128	-	-	3 880	24 547	-	-
23	Rågummi, også synt. og regen.	34	704	17	115	283	3 083	-	-
24	Tre, trelast og kork	36	592	3 378	39 175	178	3 960	-	-
25	Papirmasse og papiravfall	30	30	24 748	315261	-	-	362	9 236
26	Spinnestoffer	1 878	22 371	308	4 489	2 263	18 033	309	6 918
27	Rå gjødn.st. og forskj. rå min.	1 236	12 368	895	7 598	132	1 911	168	2 635
28	Malmer og metallavfall	0	1 059	1 263	14 243	383	5 753	667	5 924
29	Forskj. anim. og veg. råvarer	91	906	26	220	60	1 964	167	335
31	Brenselstoffer, smøreoljer o. l.	35 964	332063	-	141	12 909	126480	-	-
41	Dyre- og plantefett, olje, voks	91	2 094	2 394	15 982	1 170	8 963	152	8 689
51	Kjemiske råstoffer og forb.	4 271	24 164	3 388	42 635	406	12 726	304	5 185
52	Mineralsk tjære og rå kjemikalier av kull, olje og gass	501	-	-	-	862	1 743	-	-
53	Farge- og garvestoffer	727	7 266	112	761	356	5 314	-	101
54	Medisinske og farm. prod.	556	6 213	89	2 827	2 976	6 791	84	751
55	Eteriske oljer, parf., kosm., såpe og andre rensemidler	100	1 620	-	9	21	197	-	11
56	Gjødningsstoffer, ikke rå	-	1	-	1	-	24	2 090	19 789
59	Sprengst. og forskj. kjem. prod.	2 004	29 782	149	3 870	979	22 977	89	1 214
61	Lær, lærvarer og ber. pelsskinn	1 185	12 325	25	813	128	1 437	14	322
62	Gummivarer	1 361	16 326	284	1 396	111	2 531	1	4
63	Arb. av tre og kork (u. møbler)	14	428	2 109	19 308	0	212	38	1 203
64	Papir og papp og arb. herav	678	6 159	9 052	105247	50	896	825	19 120
65	Garn, metervarer og ferd. tekstiler	10 493	124494	12	699	892	11 432	22	108
66	Prod. av ikke-met. min. i. e. n.	1 602	17 554	19	482	275	5 907	114	2 041
67	Sølv, platina, edelsteiner og perler, gullsmedarb. og bijouteri	1 336	10 624	75	545	33	130	890	8 777
68	Uedle metaller	12 258	128205	13 849	238629	6 815	74 809	32 700	226642
69	Arbeider av uedle metaller	4 198	51 808	110	1 518	1 329	14 324	131	12 676
71	Ikke-elektriske maskiner	9 982	142391	285	7 749	4 532	68 294	249	3 084
72	Elektr. mask., app. og deler	3 802	48 009	38	2 164	837	13 288	331	634
73	Transportmidler	3 791	502845	107	4 680	2 955	129026	394	12 094
81	Ferdige hus, sanitær-, varme- og lysutstyr	309	3 740	19	444	19	480	93	758
82	Møbler	29	578	7	482	2	222	35	1 717
83	Kofferter, vesker m. v.	6	71	7	24	2	29	3	36
84	Klær	1 239	18 628	41	623	91	422	156	1 203
85	Skotøy	174	1 501	-	2	29	47	-	78
86	Instrumenter o. l. (unnt. musikk-instr.), fotogr. og opt. art.	1 393	21 657	26	328	546	9 479	0	42
89	Forskj. ferdige varer, i. e. n.	991	15 571	220	2 441	351	4 384	921	8 330
92	Levende dyr, ikke til mat	-	37	30	160	-	259	-	7
93	Skipsutstyr, ikke spes. på vareslag	-	-	2	463	-	-	-	-



Tabell 10. Utførsel av viktige varer fordelt på forbruksland.

*Exports of principal commodities by country of consumption.*

Statistisk nummer Statistical number	Vare og land Commodity and country	Mengde- enhet Unit	Desember 1956		Januar—desember 1956	
			Mengde Quantity	Verdi Value	Mengde Quantity	Verdi Value
031 01 00-05	<b>Fersk og iset sild i alt</b> .....	kg	16 586	14	58 475 876	26 558
	1108 Tsjekkoslovakia .....	»	—	—	3 601 212	1 653
	1109 Øst-Tyskland .....	»	—	—	15 753 623	7 169
	1304 Sverige .....	»	16 536	14	712 812	439
	1305 Vest-Tyskland .....	»	—	—	26 239 896	11 637
	1331 Belgia og Luxembourg .....	»	—	—	455 132	244
	1351 Frankrike .....	»	—	—	1 071 607	514
	1361 Nederland .....	»	—	—	1 549 139	749
	1481 Storbritannia og N.-Irland ..	»	—	—	8 717 415	3 950
	Andre land .....	»	50	0	375 040	207
031 01 06-11	<b>Frossen sild i alt</b> .....	kg	292 700	182	44 162 675	26 701
	1105 Polen .....	»	—	—	4 930 700	2 893
	1106 Romania .....	»	—	—	827 050	521
	1107 Sovjet-Samveldet .....	»	—	—	4 823 500	2 893
	1108 Tsjekkoslovakia .....	»	—	—	7 711 655	4 789
	1109 Øst-Tyskland .....	»	—	—	10 861 240	6 255
	1305 Vest-Tyskland .....	»	174 600	105	5 360 626	3 428
	1331 Belgia og Luxembourg .....	»	—	—	738 900	443
	1351 Frankrike .....	»	—	—	1 214 750	720
	1361 Nederland .....	»	—	—	727 000	413
	1481 Storbritannia og N. Irland ..	»	—	—	3 333 775	2 344
	6106 Israel .....	»	—	—	500 000	330
	Andre land .....	»	118 100	77	2 633 479	1 662
031 01 12-41	<b>Fersk og iset fisk i alt</b> .....	kg	3 572 378	5 357	27 257 049	43 986
	1109 Øst-Tyskland .....	»	511 949	619	2 339 160	2 995
	1302 Italia .....	»	9 878	40	3 254 997	7 634
	1304 Sverige .....	»	113 743	402	2 302 012	5 254
	1305 Vest-Tyskland .....	»	304	0	50 925	160
	1331 Belgia og Luxembourg .....	»	43 675	84	694 817	1 183
	1341 Danmark .....	»	958	5	176 384	719
	1351 Frankrike .....	»	642 861	711	4 889 976	5 646
	1361 Nederland .....	»	9 630	14	358 409	1 112
	1481 Storbritannia og N.-Irland ..	»	2 077 573	3 118	12 969 352	18 752
	Andre land .....	»	161 807	364	221 017	531
031 01 42-56	<b>Fersk og iset filet i alt</b> .....	kg	9 108	25	220 922	574
	1304 Sverige .....	»	8 608	24	186 788	503
	1305 Vest-Tyskland .....	»	—	—	16 300	27
	Andre land .....	»	500	1	17 834	44
031 01 57-87	<b>Rundfrossen fisk i alt</b> .....	kg	827 192	2 775	8 200 482	32 522
	1108 Tsjekkoslovakia .....	»	9 990	11	496 467	1 041
	1109 Øst-Tyskland .....	»	73 710	61	1 649 910	1 479
	1302 Italia .....	»	447 124	1 377	2 060 961	5 044
	1304 Sverige .....	»	181	1	131 466	569
	1305 Vest-Tyskland .....	»	89 801	117	1 011 386	1 475
	1351 Frankrike .....	»	30 972	205	233 747	1 120
	1481 Storbritannia og N.-Irland ..	»	150 849	945	1 889 167	20 438
	Andre land .....	»	24 565	58	727 378	1 356
031 01 88-99	<b>Frossen filet i alt</b> .....	kg	2 020 957	5 366	16 717 646	43 659
	1107 Sovjet-Samveldet .....	»	71 406	164	3 000 402	6 770
	1108 Tsjekkoslovakia .....	»	—	—	325 818	863
	1109 Øst-Tyskland .....	»	295 020	590	703 008	1 542
	1303 Sveits .....	»	77 270	223	918 215	2 904
	1304 Sverige .....	»	132 794	470	2 545 570	9 298
	1305 Vest-Tyskland .....	»	217 235	405	2 431 736	4 440
	1306 Østerrike .....	»	3 000	5	837 504	1 669
	1361 Nederland .....	»	—	—	692 893	1 666
	3191 Sambandsstatene .....	»	594 237	2 115	3 489 574	10 315
	6106 Israel .....	»	606 871	1 335	1 225 887	2 713
	Andre land .....	»	23 124	59	547 039	1 479

Tabell 10 (forts.). Utførsel av viktige varer fordelt på forbruksland.

Statistisk nummer	Vare og land	Mengde-enhet	Desember 1956		Januar—desember 1956	
			Mengde	Verdi	Mengde	Verdi
				1000 kr.		1000 kr.
031 02 11-18	<b>Tørrfisk i alt</b> .....	kg	3 959 639	16 280	35 131 991	149 072
	1103 Finland .....	»	—	—	417 350	2 047
	1302 Italia .....	»	531 550	2 698	7 514 375	38 746
	1304 Sverige .....	»	2 204	9	744 859	3 305
	1305 Vest-Tyskland .....	»	19 200	90	82 230	388
	1331 Belgia og Luxembourg .....	»	29 000	152	207 650	1 131
	1361 Nederland .....	»	9 600	44	150 050	711
	2103 Liberia .....	»	—	—	157 905	558
	2356 Fransk Ekvatorial-Afrika ..	»	378 720	1 476	2 350 306	9 110
	2482 Britisk Vest-Afrika .....	»	2 802 099	10 995	22 422 310	87 608
	3191 Sambandsstatene .....	»	18 800	100	483 000	2 826
	Andre land .....	»	168 466	716	601 956	2 642
031 02 21-25	<b>Klippfisk i alt</b> .....	kg	3 684 168	12 215	51 522 890	177 620
	1121 Spania .....	»	14 430	61	6 410 878	21 098
	1302 Italia .....	»	74 100	157	228 470	542
	1371 Portugal .....	»	1 074 740	2 528	14 666 710	36 809
	2101 Egypt .....	»	—	—	174 570	602
	2372 Portugisisk Afrika .....	»	56 340	213	1 420 795	5 567
	3191 Sambandsstatene .....	»	17 865	61	236 427	769
	4102 Cuba .....	»	410 223	1 585	3 409 595	14 010
	4108 Mexico .....	»	13 399	67	359 782	1 969
	4362 Nederlandsk Vest-India .....	»	7 538	28	171 749	640
	5101 Argentina .....	»	1 281	10	18 536	92
	5103 Brasil .....	»	1 772 187	6 402	22 510 951	87 423
	5108 Peru .....	»	22 545	147	89 916	567
	5110 Venezuela .....	»	107 011	464	825 358	3 597
	Andre land .....	»	112 509	492	999 153	3 935
031 02 31-37	<b>Saltet sild i alt</b> .....	kg	3 639 853	5 459	82 554 308	75 485
	1103 Finland .....	»	—	—	293 280	355
	1105 Polen .....	»	—	—	1 252 160	1 157
	1107 Sovjet-Samveldet .....	»	2 248 500	3 398	53 700 980	41 180
	1108 Tsjekkoslovakia .....	»	430 885	304	730 435	493
	1109 Øst-Tyskland .....	»	—	—	7 425 395	5 347
	1304 Sverige .....	»	10 204	22	8 414 913	12 017
	1305 Vest-Tyskland .....	»	57 940	68	1 647 080	1 683
	1306 Østerrike .....	»	28 881	25	622 729	565
	1341 Danmark .....	»	40 200	63	566 650	795
	1351 Frankrike .....	»	15 506	27	1 044 702	884
	1361 Nederland .....	»	—	—	107 459	63
	3101 Canada .....	»	14 070	26	419 134	730
	3191 Sambandsstatene .....	»	761 089	1 505	5 128 231	9 149
	Andre land .....	»	32 578	21	1 201 160	1 067
031 02 51-69	<b>Saltet fisk i alt</b> .....	kg	391 508	682	3 899 633	6 417
	1302 Italia .....	»	290 806	483	1 502 375	2 391
	1304 Sverige .....	»	51 020	103	1 135 140	1 996
	1361 Nederland .....	»	—	—	4 670	10
	3191 Sambandsstatene .....	»	21 702	50	181 898	367
	Andre land .....	»	27 980	46	1 075 550	1 653
032 01 11-74	<b>Fiskehermetikk i alt</b> .....	kg	2 285 266	10 721	30 111 644	137 559
	1108 Tsjekkoslovakia .....	»	—	—	1 044 031	3 691
	1109 Øst-Tyskland .....	»	12 072	43	2 757 097	9 784
	1302 Italia .....	»	370	2	64 489	325
	1304 Sverige .....	»	15 478	156	192 221	1 564
	1305 Vest-Tyskland .....	»	30 566	135	520 106	2 052
	1331 Belgia og Luxembourg .....	»	169 509	748	984 306	4 300
	1341 Danmark .....	»	13 296	53	143 693	573
	1351 Frankrike .....	»	290 967	1 295	1 546 527	7 666
	1361 Nederland .....	»	10 566	50	116 257	552
	1401 Eire .....	»	15 549	52	246 038	966
	1481 Storbritannia og N.-Irland ..	»	217 214	1 290	4 217 060	22 147
	2205 Sør-Afrika-Sambandet .....	»	268 209	1 096	2 287 077	9 434



Tabell 10 (forts.). Utførsel av viktige varer fordelt på forbruksland.

Statistisk nummer	Vare og land	Mengde-enhet	Desember 1956		Januar—desember 1956	
			Mengde	Verdi	Mengde	Verdi
				1 000 kr.		1 000 kr.
	2356 Fransk Ekvatorial-Afrika ..	kg	45 617	84	322 658	608
	2482 Britisk Vest-Afrika .....	»	52 048	149	436 773	1 484
	3101 Canada .....	»	166 474	936	1 305 709	7 073
	3191 Sambandsstatene .....	»	657 508	3 239	9 211 815	46 383
	7201 Austral-Sambandet .....	»	135 868	612	2 568 944	10 345
	7202 NewZealand .....	»	68 338	323	576 462	2 606
	Andre land .....	»	115 617	458	1 570 381	6 006
081 04 11-13	<b>Sild- og fiskemjøl i alt .....</b>	<b>kg</b>	<b>20 611 225</b>	<b>24 135</b>	<b>189729346</b>	<b>218 924</b>
	1302 Italia .....	»	1 573 075	1 837	6 712 325	7 685
	1303 Sveits .....	»	499 500	490	8 211 600	8 295
	1304 Sverige .....	»	611 325	732	8 630 415	10 146
	1305 Vest-Tyskland .....	»	2 137 735	2 563	19 862 111	22 757
	1306 Østerrike .....	»	532 480	566	4 595 892	4 717
	1331 Belgia og Luxembourg .....	»	1 304 584	1 499	11 187 144	13 090
	1341 Danmark .....	»	996 400	1 170	5 751 730	5 843
	1351 Frankrike .....	»	2 905 310	3 372	18 211 632	21 223
	1361 Nederland .....	»	1 839 685	2 166	25 920 113	30 823
	1481 Storbritannia og N.-Irland ..	»	7 528 731	8 969	65 053 778	77 312
	3191 Sambandsstatene .....	»	300 000	315	9 647 857	10 064
	6106 Israel .....	»	—	—	1 150 000	1 265
	Andre land .....	»	382 400	456	4 794 749	5 701
211 01-09	<b>Huder og skinn, unnt. pelsskinn, uberedte, i alt .....</b>	<b>kg</b>	<b>597 014</b>	<b>1 954</b>	<b>6 145 332</b>	<b>23 597</b>
	1103 Finland .....	»	48 962	156	332 867	1 337
	1110 Ungarn .....	»	—	—	68 894	578
	1302 Italia .....	»	74 578	316	625 486	2 576
	1304 Sverige .....	»	168 396	507	1 181 873	3 730
	1305 Vest-Tyskland .....	»	152 177	402	1 785 148	6 583
	1331 Belgia og Luxembourg .....	»	12 683	40	157 249	642
	1341 Danmark .....	»	64 058	181	405 661	1 570
	1351 Frankrike .....	»	18 275	113	113 262	563
	1361 Nederland .....	»	1 320	10	306 740	1 171
	1481 Storbritannia og N.-Irland ..	»	56 578	228	955 934	3 394
	Andre land .....	»	7	1	262 218	1 453
212 01	<b>Pelsskinn, uberedte, i alt .....</b>	<b>..</b>	<b>..</b>	<b>14 403</b>	<b>..</b>	<b>56 885</b>
	1302 Italia .....	..	..	503	..	560
	1303 Sveits .....	..	..	665	..	1 327
	1304 Sverige .....	..	..	0	..	3 023
	1305 Vest-Tyskland .....	..	..	812	..	5 672
	1306 Østerrike .....	..	..	53	..	187
	1331 Belgia og Luxembourg .....	..	..	114	..	304
	1351 Frankrike .....	..	..	2 035	..	6 841
	1481 Storbritannia og N.-Irland ..	..	..	4 909	..	16 797
	3191 Sambandsstatene .....	..	..	4 996	..	20 486
	Andre land .....	..	..	316	..	1 688
242 01-09	<b>Tømmer, kubb og annen rund last, i alt .....</b>	<b>1 m<sup>3</sup></b>	<b>6 198</b>	<b>1 003</b>	<b>141 584</b>	<b>17 961</b>
	1110 Ungarn .....	»	—	—	1 335	154
	1304 Sverige .....	»	300	34	49 706	2 137
	1305 Vest-Tyskland .....	»	392	38	18 116	1 848
	1331 Belgia og Luxemburg .....	»	190	44	3 874	778
	1361 Nederland .....	»	677	127	6 591	1 209
	1481 Storbritannia og N.-Irland ..	»	4 527	720	59 788	11 573
	Andre land .....	»	112	40	2 174	262
243 01 00,						
243 02 11-15	<b>Skurlast av bartre, i alt .....</b>	<b>m<sup>3</sup></b>	<b>6 113</b>	<b>1 685</b>	<b>49 076</b>	<b>13 092</b>
	1305 Vest-Tyskland .....	»	—	—	4 971	1 235
	1341 Danmark .....	»	166	35	2 629	558
	1361 Nederland .....	»	168	39	2 260	491

Tabell 10 (forts.). Utførsel av viktige varer fordelt på forbruksland.

Statistisk nummer	Vare og land	Mengde- enhet	Desember 1956		Januar—desember 1956	
			Mengde	Verdi	Mengde	Verdi
				1000 kr.		1 000 kr.
	1401 Eire .....	m <sup>3</sup>	—	—	1 480	474
	1481 Storbritannia og N.-Irland ..	»	5 461	1 423	37 128	10 050
	Andre land .....	»	318	188	608	284
<b>243 02 20</b>	<b>Høvellast av bartre, i alt .....</b>	<b>m<sup>3</sup></b>	<b>4 582</b>	<b>1 820</b>	<b>62 453</b>	<b>24 393</b>
	1341 Danmark .....	»	25	9	458	176
	1481 Storbritannia og N.-Irland ..	»	3 391	1 235	46 711	17 516
	2205 Sør-Afrika-Sambandet .....	»	—	—	91	37
	7201 Austral-Sambandet .....	»	1 045	523	14 069	6 293
	Andre land .....	»	121	53	1 124	371
<b>251 02 21,</b>	<b>Tremasse, våt, i alt<sup>1</sup> .....</b>	<b>kg</b>	<b>37 626 929</b>	<b>22 202</b>	<b>430698943</b>	<b>245 764</b>
<b>22, 40</b>	1121 Spania .....	»	1 643 742	893	3 732 070	2 069
	1305 Vest-Tyskland .....	»	1 215 100	701	12 470 060	7 068
	1331 Belgia og Luxembourg .....	»	591 647	369	8 877 502	5 443
	1341 Danmark .....	»	2 386 846	1 415	17 649 344	10 361
	1351 Frankrike .....	»	4 138 122	2 401	48 763 173	28 265
	1361 Nederland .....	»	1 411 769	848	16 356 171	9 464
	1481 Storbritannia og N.-Irland ..	»	24 726 714	14 693	313148498	177 620
	Andre land .....	»	1 512 989	877	9 702 125	5 474
<b>251 02 11,</b>	<b>Tremasse, tørr, i alt .....</b>	<b>kg</b>	<b>—</b>	<b>—</b>	<b>438 700</b>	<b>308</b>
<b>12, 30</b>	1305 Vest-Tyskland .....	»	—	—	135 700	95
	1351 Frankrike .....	»	—	—	303 000	213
	Andre land .....	»	—	—	—	—
<b>251 03 20, 40</b>	<b>Cellulose, våt, i alt<sup>1</sup> .....</b>	<b>kg</b>	<b>636 979</b>	<b>466</b>	<b>11 170 208</b>	<b>11 097</b>
<b>251 04 21, 22</b>	1305 Vest-Tyskland .....	»	27 934	9	405 874	395
	1361 Nederland .....	»	—	—	417 951	475
	1481 Storbritannia og N.-Irland ..	»	338 040	370	9 754 362	9 912
	Andre land .....	»	271 005	87	592 021	315
<b>251 03 11,</b>	<b>Cellulose, tørr, i alt .....</b>	<b>kg</b>	<b>20 004 915</b>	<b>23 889</b>	<b>257359833</b>	<b>307 111</b>
<b>12, 30</b>	1107 Sovjet-Samveldet .....	»	—	—	973 000	1 353
<b>251 04 11, 12</b>	1121 Spania .....	»	679 817	725	18 715 649	22 524
	1302 Italia .....	»	1 597 738	2 149	7 391 463	9 682
	1305 Vest-Tyskland .....	»	1 825 193	1 998	24 770 438	28 860
	1331 Belgia og Luxembourg .....	»	658 771	758	8 233 873	9 726
	1351 Frankrike .....	»	2 352 342	2 850	32 110 128	38 629
	1361 Nederland .....	»	1 904 133	2 264	26 652 048	31 690
	1481 Storbritannia og N.-Irland ..	»	7 944 319	9 685	105596993	127 729
	2205 Sør-Afrika-Sambandet .....	»	227 030	248	833 418	919
	3191 Sambandsstatene .....	»	355 564	362	9 016 128	9 236
	5103 Brasil .....	»	1 424 163	1 751	11 884 572	14 428
	6203 India .....	»	—	—	967 233	1 154
	7201 Austral-Sambandet .....	»	305 000	329	3 618 801	3 941
	Andre land .....	»	730 845	770	6 596 039	7 240
<b>272 06 00</b>	<b>Svoovel .....</b>	<b>kg</b>	<b>6 550 708</b>	<b>1 954</b>	<b>71 582 624</b>	<b>21 231</b>
	1103 Finland .....	»	2 423 146	727	25 013 328	7 469
	1304 Sverige .....	»	4 105 812	1 212	45 914 836	13 469
	1341 Danmark .....	»	—	—	563 530	230
	Andre land .....	»	21 750	15	90 930	63
<b>272 19 40</b>	<b>Svoovelkis .....</b>	<b>kg</b>	<b>45 062 248</b>	<b>5 528</b>	<b>467749610</b>	<b>53 256</b>
	1105 Polen .....	»	2 744 000	286	15 056 000	1 557
	1108 Tsjekkoslovakia .....	»	1 009 000	111	22 029 000	2 535
	1109 Øst-Tyskland .....	»	6 157 000	809	63 071 720	7 216
	1304 Sverige .....	»	14 379 498	2 035	110235188	13 904

<sup>1</sup> Beregnet tørrvekt. *Converted to dry weight.*

Tabell 10 (forts.). Utførsel av viktige varer fordelt på forbruksland.

Statistisk nummer	Vare og land	Mengde-enhet	Desember 1956		Januar—desember 1956	
			Mengde	Verdi	Mengde	Verdi
				1000 kr.		1000 kr.
	1305 Vest-Tyskland .....	kg	15 091 750	1 721	165 973 702	19 109
	1341 Danmark .....	»	4 370 000	428	60 645 000	5 668
	1351 Frankrike .....	»	1 311 000	138	14 756 000	1 536
	1361 Nederland .....	»	—	—	7 588 000	865
	1481 Storbritannia og Nord-Irland Andre land .....	»	—	—	8 395 000	846
	»	»	—	—	—	—
281 01 11, 12	<b>Jern- og stycckmalm og slig i alt ...</b>	kg	79 493 460	6 324	1262258028	99 755
	1103 Finland .....	»	—	—	9 500 000	773
	1105 Polen .....	»	—	—	133 296 640	12 000
	1108 Tsjekkoslovakia .....	»	—	—	28 801 000	2 422
	1305 Vest-Tyskland .....	»	42 313 460	3 401	800 828 040	61 801
	1306 Østerrike .....	»	17 994 000	1 392	131 552 000	10 078
	1331 Belgia og Luxembourg .....	»	6 532 000	526	39 628 600	3 203
	1341 Danmark .....	»	—	—	598 740	61
	1351 Frankrike .....	»	933 000	76	3 079 000	263
	1361 Nederland .....	»	—	—	1 583 800	143
	1481 Storbritannia og N.-Irland Andre land .....	»	11 721 000	929	113 158 430	8 957
	»	»	—	—	231 778	54
291 09 31	<b>Saltet torskeroegn i alt .....</b>	kg	260	0	2 805 349	3 124
	1121 Spania .....	»	—	—	—	—
	1304 Sverige .....	»	—	—	—	—
	1351 Frankrike .....	»	—	—	2 695 889	2 986
	Andre land .....	»	260	0	109 460	138
411 01 32, 33	<b>Dampmedisintran i alt .....</b>	kg	212 013	519	5 669 733	13 732
	1103 Finland .....	»	14 650	45	114 279	301
	1104 Jugoslavia .....	»	10 000	25	62 300	154
	1108 Tsjekkoslovakia .....	»	—	—	688 500	1 667
	1121 Spania .....	»	8 800	21	102 383	207
	1301 Hellas .....	»	—	—	96 123	247
	1302 Italia .....	»	3 000	7	236 380	535
	1303 Sveits .....	»	—	—	116 800	271
	1305 Vest-Tyskland .....	»	16 785	39	242 816	577
	1306 Østerrike .....	»	2 000	5	84 270	193
	1308 Tyrkia .....	»	—	—	11 415	29
	1331 Belgia og Luxembourg .....	»	9 600	23	72 350	167
	1351 Frankrike .....	»	18 976	43	109 893	239
	1361 Nederland .....	»	19 495	44	707 957	1 579
	3101 Canada .....	»	1 040	3	221 510	632
	3191 Sambandsstatene .....	»	30 815	73	1 118 358	2 995
	4108 Mexico .....	»	2 200	5	96 600	236
	5103 Brasil .....	»	5 900	13	154 711	364
	5105 Columbia .....	»	—	—	30 208	72
	5108 Peru .....	»	11 000	25	23 980	56
	6105 Indonesia .....	»	—	—	33 000	76
	Andre land .....	»	57 752	148	1 343 654	3 128
411 01 40	<b>Veterinærtran .....</b>	kg	541 852	1 012	5 472 734	9 947
	1103 Finland .....	»	4 484	8	145 043	325
	1302 Italia .....	»	87 670	154	1 041 739	1 773
	1303 Sveits .....	»	80 435	144	546 950	931
	1304 Sverige .....	»	27 466	53	924 946	1 684
	1306 Østerrike .....	»	35 519	65	232 789	409
	1331 Belgia og Luxembourg .....	»	25 211	49	98 983	184
	1341 Danmark .....	»	137 070	253	1 153 880	2 119
	1361 Nederland .....	»	57 111	106	508 439	889
	4108 Mexico .....	»	12 500	28	147 970	305
	5103 Brasil .....	»	—	—	15 111	31
	5108 Peru .....	»	15 500	38	52 630	123
	6483 Malaya med Singapore .....	»	2 630	6	102 558	205
	7202 New Zealand .....	»	2 816	6	26 843	58
	Andre land .....	»	53 440	102	474 853	911

Tabell 10 (forts.). Utførsel av viktige varer fordelt på forbruksland.

Statistisk nummer	Varer og land	Mengde- enhet	Desember 1956		Januar—desember 1956	
			Mengde	Verdi	Mengde	Verdi
411 01 <sup>21-31</sup> , 411 01 <sup>51-62</sup>	<b>Annen tran i alt</b> .....	kg	655 591	1 366	8 250 723	15 581
	1105 Polen .....	»	23 195	37	524 630	840
	1110 Ungarn .....	»	—	—	—	—
	1302 Italia .....	»	134 998	284	763 838	1 379
	1304 Sverige .....	»	33 515	70	199 369	568
	1305 Vest-Tyskland .....	»	163 564	221	1 894 917	2 622
	1306 Østerrike .....	»	14 798	25	181 212	265
	1331 Belgia og Luxembourg .....	»	3 808	6	151 194	239
	1341 Danmark .....	»	6 486	13	28 520	73
	1351 Frankrike .....	»	84 327	93	515 507	766
	1361 Nederland .....	»	46 498	108	402 938	1 016
	1481 Storbritannia og N.-Irland ..	»	12 306	269	119 336	1 995
	3191 Sambandsstatene .....	»	32 981	43	751 019	1 072
	4108 Mexico .....	»	6 829	12	367 800	583
	Andre land .....	»	92 286	185	2 350 443	4 163
631 03 <sup>10,20</sup>	<b>Trefiberplater i alt</b> .....	kg	3 896 571	2 355	36 543 774	23 111
	1305 Vest-Tyskland .....	»	51 049	31	1 868 165	932
	1341 Danmark .....	»	227 796	122	5 099 936	3 035
	1351 Frankrike .....	»	155 026	86	434 251	256
	1361 Nederland .....	»	805 264	406	4 026 539	2 309
	1481 Storbritannia og N.-Irland ..	»	1 485 564	924	11 751 056	7 372
	2102 Etiopia .....	»	4 672	12	130 052	97
	2355 Fransk Vest-Afrika .....	»	130 529	73	525 364	316
	2356 Fransk Ekvatorial-Afrika ..	»	18 604	12	138 434	91
	2482 Britisk Vest-Afrika .....	»	52 821	37	942 426	760
	2483 Britisk Øst-Afrika .....	»	176 024	115	1 385 409	1 017
	3191 Sambandsstatene .....	»	41 246	29	1 201 284	852
	4483 Jamaica .....	»	63 472	33	188 302	110
	4484 Andre brit. bes. i Vestindia ..	»	56 194	34	240 932	146
	5110 Venezuela .....	»	5 649	4	301 496	211
	6114 Indochina .....	»	—	—	221 369	192
	6203 India .....	»	24 852	20	698 149	522
	6483 Malaya med Singapore .....	»	28 512	21	1 847 858	1 167
	Andre land .....	»	569 297	396	5 542 752	3 726
631 09 <sup>80</sup>	<b>Stav i alt</b> .....	m <sup>3</sup>	288	62	10 419	2 656
	1361 Nederland .....	»	288	62	7 127	1 630
	1402 Island .....	»	—	—	3 068	940
	1481 Storbritannia og N.-Irland ..	»	—	—	61	31
	Andre land .....	»	—	—	163	55
632 01 <sup>12</sup>	<b>Kassebord i alt</b> .....	m <sup>3</sup>	2 045	866	22 798	9 356
	1361 Nederland .....	»	249	56	3 665	817
	1481 Storbritannia og N.-Irland ..	»	1 796	810	16 169	7 208
	2205 Sør-Afrika-Sambandet .....	»	—	—	2 964	1 332
	Andre land .....	»	—	—	—	—
641 01 <sup>11,12</sup>	<b>Avispapir i alt</b> .....	kg	12 402 437	12 925	153 555 518	158 964
	1121 Spania .....	»	310 632	322	1 306 163	1 348
	1305 Vest-Tyskland .....	»	2 431 203	2 434	16 773 663	16 472
	1308 Tyrkia .....	»	—	—	621 257	613
	1331 Belgia og Luxembourg .....	»	561 791	561	6 933 560	6 920
	1341 Danmark .....	»	—	—	14 595 832	13 223
	1351 Frankrike .....	»	642 275	624	11 492 259	11 158
	1371 Portugal .....	»	124 799	125	3 360 617	3 457
	1481 Storbritannia og N.-Irland ..	»	2 533 504	2 443	16 077 725	15 209
	2101 Egypt .....	»	—	—	3 323 271	3 368
	2205 Sør-Afrika-Sambandet .....	»	506 799	485	5 061 347	4 816
	2354 Marokko .....	»	319 833	326	2 289 531	2 342
	3191 Sambandsstatene .....	»	587 158	720	13 451 972	16 704
	5101 Argentina .....	»	770 236	927	7 684 675	9 320
	5103 Brasil .....	»	1 488 842	1 523	14 193 804	14 476
	5104 Chile .....	»	200 381	211	1 502 648	1 543
	5108 Peru .....	»	33 947	36	600 198	694
	6105 Indonesia .....	»	75 850	80	2 131 589	2 404

Tabell 10 (forts.). Utførsel av viktige varer fordelt på forbruksland.

Statistisk nummer	Vare og land	Mengde-enhet	Desember 1956		Januar—desember 1956	
			Mengde	Verdi	Mengde	Verdi
				1 000 kr.		1 000 kr.
	6201 Burma.....	kg	—	—	1 569 558	1 877
	6202 Ceylon .....	»	15 178	18	600 007	688
	6203 India .....	»	178 762	182	5 895 462	5 994
	6205 Pakistan .....	»	8 391	9	1 709 740	1 916
	6482 Hong Kong .....	»	365 997	414	3 714 241	4 024
	6483 Malaya med Singapore .....	»	32 961	41	3 752 900	3 907
	7201 Austral-Sambandet .....	»	352 100	433	2 140 555	2 305
	Andre land.....	»	861 748	1 011	12 772 934	14 186
<b>641 02 11-19</b>	<b>Trykk- og skrivepapir unntatt kunsttrykk.....</b>	<b>kg</b>	<b>9 712 216</b>	<b>15 781</b>	<b>88 494 612</b>	<b>139 363</b>
	1308 Tyrkia .....	»	458 857	866	1 085 483	2 130
	1331 Belgia og Luxembourg .....	»	619 768	706	7 280 793	8 133
	1341 Danmark .....	»	251 619	462	1 844 238	3 629
	1351 Frankrike .....	»	421 517	470	3 866 020	4 238
	1361 Nederland.....	»	1 292 006	1 452	12 418 216	13 975
	1371 Portugal .....	»	9 757	13	414 568	465
	1481 Storbritannia og N.-Irland ..	»	103 257	215	1 547 605	3 112
	2101 Egypt .....	»	—	—	4 082 728	5 987
	2205 Sør-Afrika-Sambandet .....	»	646 732	1 210	4 918 602	8 947
	2332 Belgisk Kongo .....	»	74 060	148	624 455	1 250
	2372 Portugisisk Afrika .....	»	27 266	55	720 306	1 455
	2482 Britisk Vest-Afrika .....	»	82 356	159	1 232 198	2 375
	2483 Britisk Øst-Afrika .....	»	145 923	282	1 324 157	2 525
	5101 Argentina.....	»	340 529	433	1 254 887	1 994
	5103 Brasil .....	»	307 357	404	3 537 432	4 664
	5105 Colombia .....	»	69 742	146	873 485	1 489
	5108 Peru .....	»	141 026	278	1 234 160	2 272
	5110 Venezuela .....	»	111 670	209	2 036 110	3 319
	6103 Kina .....	»	1 209 831	2 373	5 424 892	10 738
	6105 Indonesia .....	»	928 661	1 636	4 114 768	7 107
	6108 Korea .....	»	18 422	30	1 040 707	1 800
	6111 Persia .....	»	75 200	95	2 615 334	4 291
	6112 Siam .....	»	24 636	38	482 289	931
	6114 Indochina .....	»	—	—	148 698	280
	6202 Ceylon .....	»	66 142	118	1 219 311	2 118
	6203 India .....	»	69 203	129	2 678 553	4 400
	6204 Irak .....	»	85 219	145	2 059 980	3 358
	6205 Pakistan .....	»	3 630	8	407 487	597
	6482 Hong Kong .....	»	45 367	81	508 155	823
	6483 Malaya med Singapore .....	»	109 472	202	1 441 287	2 583
	7201 Austral-Sambandet.....	»	339 685	682	6 218 932	11 341
	7202 New Zealand .....	»	195 628	315	2 135 532	3 813
	Andre land .....	»	1 437 678	2 421	7 703 244	13 224
<b>641 03 11-29</b>	<b>Pakkpapir, unnt. greaseproof og pergamyn .....</b>	<b>kg</b>	<b>5 141 009</b>	<b>8 343</b>	<b>52 350 634</b>	<b>88 841</b>
	1305 Vest-Tyskland .....	»	496 333	646	3 333 275	4 410
	1331 Belgia og Luxembourg .....	»	143 608	275	1 287 411	2 427
	1341 Danmark .....	»	410 191	495	3 197 313	4 206
	1351 Frankrike .....	»	385 134	605	3 349 345	5 101
	1361 Nederland.....	»	153 845	257	1 295 722	2 213
	1401 Eire .....	»	19 495	31	330 018	632
	1481 Storbritannia og N.-Irland ..	»	1 973 844	3 251	20 719 059	35 372
	2101 Egypt .....	»	—	—	1 056 972	1 708
	2205 Sør-Afrika-Sambandet .....	»	428 725	810	3 068 816	5 765
	3191 Sambandsstatene .....	»	27 539	40	653 626	1 277
	5105 Colombia .....	»	—	—	523 067	913
	5110 Venezuela .....	»	32 223	46	361 860	415
	6105 Indonesia .....	»	20 299	46	145 414	294
	6112 Siam .....	»	—	—	133 967	242
	6114 Indochina .....	»	—	—	62 665	90
	6203 India .....	»	121 760	293	2 851 787	6 367
	6205 Pakistan .....	»	—	—	244 198	451

Tabell 10 (forts.). Utførsel av viktige varer fordelt på forbruksland.

Statistisk nummer	Vare og land	Mengde-enhet	Desember 1956		Januar—desember 1956	
			Mengde	Verdi	Mengde	Verdi
				1000 kr.		1000 kr.
	6482 Hong Kong .....	kg	25 601	63	324 226	817
	6483 Malaya med Singapore .....	»	27 788	42	291 953	428
	7201 Austral-Sambandet .....	»	191 460	372	3 115 780	5 878
	7202 New Zealand .....	»	112 764	191	1 448 992	2 287
	Andre land .....	»	570 400	880	4 555 168	7 548
641 19 21	<b>Greaseproof .....</b>	<b>kg</b>	<b>2 127 430</b>	<b>4 032</b>	<b>26 665 380</b>	<b>50 317</b>
	1305 Vest-Tyskland .....	»	51 501	94	715 382	1 286
	1341 Danmark .....	»	128 338	257	2 122 418	4 114
	1351 Frankrike .....	»	226 204	398	889 130	1 598
	1361 Nederland .....	»	321 050	624	2 763 180	5 310
	1401 Eire .....	»	15 447	31	219 601	405
	1481 Storbritannia og N.-Irland ..	»	1 016 210	1 913	14 230 810	26 489
	2205 Sør-Afrika-Sambandet .....	»	101 072	194	1 195 302	2 318
	3191 Sambandsstatene .....	»	35 288	61	226 479	361
	6105 Indonesia .....	»	—	—	437 981	807
	6203 India .....	»	1 655	4	486 758	881
	6483 Malaya med Singapore .....	»	3 448	4	370 021	684
	7201 Austral-Sambandet .....	»	66 265	138	821 810	1 733
	7202 New Zealand .....	»	43 093	87	648 935	1 353
	Andre land .....	»	117 859	227	1 537 573	2 978
681 01 00	<b>Rujern og annet rått jern i alt .....</b>	<b>kg</b>	<b>4 253 020</b>	<b>2 401</b>	<b>43 497 752</b>	<b>23 975</b>
	1103 Finland .....	»	165 000	96	2 028 000	1 240
	1121 Spania .....	»	—	—	1 123 775	604
	1302 Italia .....	»	815 000	447	2 825 255	1 541
	1304 Sverige .....	»	—	—	3 930 530	2 073
	1305 Vest-Tyskland .....	»	444 000	262	4 905 076	2 589
	1331 Belgia og Luxembourg .....	»	237 280	137	3 020 230	1 434
	1341 Danmark .....	»	—	—	3 730 790	2 031
	1351 Frankrike .....	»	1 018 835	583	6 841 680	3 894
	1361 Nederland .....	»	—	—	1 062 080	634
	1371 Portugal .....	»	—	—	40 320	25
	1481 Storbritannia og N.-Irland ..	»	756 920	424	8 637 681	4 953
	3191 Sambandsstatene .....	»	—	—	308 000	141
	Andre land .....	»	815 985	452	5 044 335	2 816
681 02 11	<b>Ferrosilicium i alt .....</b>	<b>kg</b>	<b>7 350 713</b>	<b>5 192</b>	<b>103 179 562</b>	<b>72 812</b>
	1305 Vest-Tyskland .....	»	1 704 755	1 100	20 266 728	13 594
	1306 Østerrike .....	»	340 199	226	2 650 870	1 823
	1331 Belgia og Luxembourg .....	»	1 364 014	1 047	18 887 872	13 246
	1341 Danmark .....	»	506 580	346	4 610 777	3 869
	1361 Nederland .....	»	215 820	152	2 531 203	1 763
	1481 Storbritannia og N.-Irland ..	»	2 669 808	1 947	47 675 451	34 111
	7201 Austral-Sambandet .....	»	61 832	43	2 924 751	1 955
	Andre land .....	»	487 705	331	3 631 910	2 451
681 02 12	<b>Ferrokrom i alt .....</b>	<b>kg</b>	<b>1 435 534</b>	<b>3 872</b>	<b>22 956 419</b>	<b>62 961</b>
	1103 Finland .....	»	1 000	2	319 431	909
	1304 Sverige .....	»	203 200	361	2 682 360	5 161
	1305 Vest-Tyskland .....	»	—	—	403 911	662
	1306 Østerrike .....	»	345 800	1 068	3 027 703	9 699
	1331 Belgia og Luxembourg .....	»	27 760	75	508 117	1 435
	1481 Storbritannia og N.-Irland ..	»	660 784	1 751	13 879 997	38 185
	3191 Sambandsstatene .....	»	—	—	—	—
	Andre land .....	»	196 990	615	2 134 900	6 910
681 02 13	<b>Ferromangan i alt .....</b>	<b>kg</b>	<b>6 598 258</b>	<b>9 646</b>	<b>75 456 035</b>	<b>102 965</b>
	1304 Sverige .....	»	—	—	685 800	1 640
	1305 Vest-Tyskland .....	»	20 320	53	528 320	1 192
	1306 Østerrike .....	»	295 000	404	6 425 360	8 169
	1331 Belgia og Luxembourg .....	»	570 800	758	20 791 790	25 641
	1341 Danmark .....	»	159 400	257	1 116 303	1 547
	1361 Nederland .....	»	—	—	2 922 080	3 910

Tabell 10 (forts.). Utførsel av viktige varer fordelt på forbruksland.

Statistisk nummer	Vare og land	Mengde-enhet	Desember 1956		Januar—desember 1956	
			Mengde	Verdi	Mengde	Verdi
				1 000 kr.		1000 kr.
	1481 Storbritannia og N. Irland .	kg	2 626 114	3 915	21 064 426	28 738
	3191 Sambandsstatene . . . . .	»	1 320 800	1 940	10 503 725	14 484
	5101 Argentina . . . . .	»	—	—	—	—
	7201 Austral-Sambandet . . . . .	»	76 200	117	3 086 611	5 931
	Andre land . . . . .	»	1 529 624	2 202	8 331 620	11 713
681 02 14	<b>Ferrosilicomangan i alt . . . . .</b>	<b>kg</b>	<b>1 377 842</b>	<b>1 808</b>	<b>46 546 152</b>	<b>55 871</b>
	1302 Italia . . . . .	»	—	—	1 249 680	1 531
	1305 Vest-Tyskland . . . . .	»	211 000	294	21 270 228	25 529
	1306 Østerrike . . . . .	»	300 000	403	2 244 000	2 899
	1331 Belgia og Luxembourg . . . . .	»	50 000	63	2 614 312	3 076
	1341 Danmark . . . . .	»	—	—	756 280	924
	1361 Nederland . . . . .	»	—	—	3 571 428	3 730
	1481 Storbritannia og N.-Irland .	»	626 850	801	13 587 352	16 683
	3191 Sambandsstatene . . . . .	»	—	—	—	—
	Andre land . . . . .	»	189 992	247	1 252 872	1 499
682 01 10	<b>Kopper, rått, i alt . . . . .</b>	<b>kg</b>	<b>1 857 367</b>	<b>9 909</b>	<b>14 623 696</b>	<b>80 722</b>
	1303 Sveits . . . . .	»	203 200	1 142	1 447 139	9 450
	1305 Vest-Tyskland . . . . .	»	1 214 830	6 725	7 155 506	42 863
	1351 Frankrike . . . . .	»	126 680	727	939 480	5 494
	1481 Storbritannia og N.-Irland .	»	—	—	396 240	2 885
	3191 Sambandsstatene . . . . .	»	294 827	1 224	4 558 596	19 279
	Andre land . . . . .	»	17 830	91	126 735	751
683 01 10	<b>Nikkel, rå, i alt . . . . .</b>	<b>kg</b>	<b>1 856 216</b>	<b>25 849</b>	<b>18 418 960</b>	<b>229 451</b>
	1302 Italia . . . . .	»	6 096	61	202 184	2 118
	1303 Sveits . . . . .	»	13 208	132	174 849	1 755
	1304 Sverige . . . . .	»	139 321	2 298	2 187 939	33 721
	1305 Vest-Tyskland . . . . .	»	476 250	9 321	2 717 293	38 806
	1331 Belgia og Luxembourg . . . . .	»	13 208	132	158 902	1 590
	1361 Nederland . . . . .	»	3 556	68	102 613	1 154
	1481 Storbritannia og N.-Irland .	»	30 431	298	2 089 048	30 505
	3101 Canada . . . . .	»	—	—	456	5
	3191 Sambandsstatene . . . . .	»	1 150 746	12 902	10 738 727	118 281
	Andre land . . . . .	»	23 400	637	46 949	1 516
684 01 11	<b>Aluminium, rått, i alt . . . . .</b>	<b>kg</b>	<b>7 760 121</b>	<b>30 587</b>	<b>79 807 275</b>	<b>288 205</b>
	1103 Finland . . . . .	»	2 440	10	1 754 995	6 774
	1107 Sovjet-Samveldet . . . . .	»	—	—	2 000 000	8 100
	1121 Spania . . . . .	»	—	—	800 000	2 812
	1303 Sveits . . . . .	»	254 000	980	508 000	1 961
	1304 Sverige . . . . .	»	954 874	3 856	15 361 632	59 626
	1305 Vest-Tyskland . . . . .	»	791 985	3 149	7 560 274	28 552
	1331 Belgia og Luxembourg . . . . .	»	1 141 000	4 453	10 500 410	36 882
	1341 Danmark . . . . .	»	328 951	1 303	3 268 982	12 709
	1361 Nederland . . . . .	»	50 200	195	1 094 435	4 426
	1481 Storbritannia og N. Irland .	»	183 521	708	13 941 575	42 614
	2205 Sør-Afrika-Sambandet . . . . .	»	—	—	969 113	2 972
	3191 Sambandsstatene . . . . .	»	3 158 142	12 476	13 027 232	48 744
	5101 Argentina . . . . .	»	—	—	400 000	1 645
	5105 Colombia . . . . .	»	—	—	15 000	44
	6203 India . . . . .	»	—	—	2 034 054	7 035
	6205 Pakistan . . . . .	»	—	—	926 907	3 021
	7201 Austral-Sambandet . . . . .	»	77 488	299	1 677 693	5 225
	Andre land . . . . .	»	817 520	3 158	3 966 973	15 063
686 01 00	<b>Sink, rå, i alt . . . . .</b>	<b>kg</b>	<b>4 528 752</b>	<b>8 836</b>	<b>37 214 770</b>	<b>72 993</b>
	1304 Sverige . . . . .	»	1 193 800	2 352	10 323 334	20 228
	1305 Vest-Tyskland . . . . .	»	1 016 000	2 037	10 447 200	20 751
	1341 Danmark . . . . .	»	245 872	486	1 398 524	2 811
	1351 Frankrike . . . . .	»	1 510 000	2 887	11 569 324	22 507
	1361 Nederland . . . . .	»	248 920	455	1 621 800	3 123
	1481 Storbritannia og N.-Irland .	»	203 200	422	863 600	1 800
	6107 Japan . . . . .	»	50 000	78	422 028	674
	Andre land . . . . .	»	60 960	119	568 960	1 099

## Norges offisielle statistikk rekke XI

### *Norway's Official Statistics, series XI*

#### Rekke XI

Trykt 1957

- Nr.248 Økonomisk utsyn over året 1956 *Economic survey*
- 249 Sinnssykehusenes virksomhet 1954 *Hospitals for mental disease*
- 250 Husholdningsregnskaper for fiskerfamilier 1954 *Family budgets for fishermen's families*
- 251 Bedriftstelling i Norge 24. april 1953 I Bergverk og industri *Census of establishments April 24, 1953 I Mining and quarrying and manufacturing*
- 252 Kommunevalgene og ordførervalgene 1955 *Elections in the rural and town municipalities*
- 253 Folketellingen 1. desember 1950 X Boligstatistikk *Population census December 1, 1950 X Housing statistics*
- 254 Folkemengdens bevegelse 1954 *Vital statistics and migration statistics*

Statistisk Sentralbyrå utgir dessuten skriftserien Samfunnsøkonomiske studier (SØS). I denne serie offentliggjøres undersøkelser som ikke er av rent statistisk karakter, bl.a. historiske og analytiske studier, utført ved Byråets forskningsavdeling. *The Central Bureau of Statistics also publishes the series «Samfunnsøkonomiske studier» (SØS). This series contains reports on investigations of not merely statistical character, such as historical and analytical studies, carried out at the Research Department of the Central Bureau of Statistics.*

Statistisk Sentralbyrå utgir følgende månedshfter: *The Central Bureau of Statistics publishes the following monthly bulletins:*

Statistiske meldinger *Monthly bulletin of statistics.*

Månedsoppgaver over vareomsetningen med utlandet

*Monthly bulletin of external trade*

Abonnement på begge disse månedshfter tegnes i Statistisk Sentralbyrå. Pris pr. år kr. 15,00, pr. nr. kr. 1,50. *For subscription of the bulletins please write to the Central Bureau of Statistics, Oslo.*



Grøndahl & Sønns boktrykkeri, Oslo.