

- **28 prosent går på kulturfestival i løpet av et år.**
- **Like stor andel kvinner og menn på kulturfestival .**
- **Unge besøker festivaler mest.**
- **Liten sosial forskjell blant de som går på festivaler.**
- **32 prosent har aldri vært på kulturfestival.**
- **Størst besøk på musikkfestivaler, særlig pop og rock.**

I 2004 hadde 28 prosent av befolkningen vært på kulturfestival eller festspill siste 12 måneder. Gjennomsnittlig antall besøk var 1,1. Blant de som var på kulturfestival var gjennomsnittlig besøk på 4,0 per år.

Blant menn og kvinner er andelen som går på kulturfestival per år om lag like stor. Det er særlig ungdom i alderen 16-24 år som går på kulturfestivaler. Blant dem er andelen som går på et slikt kulturtilbud per år på 43 prosent. Det er likevel blant unge i alderen 13-15 år de i gjennomsnitt går på flest festivaler per år: 2,8 ganger. Lavest andel brukere finner vi blant de eldre. Blant kvinner i alderen 67-79 år er besøksandelen 10 prosent i løpet av et år.

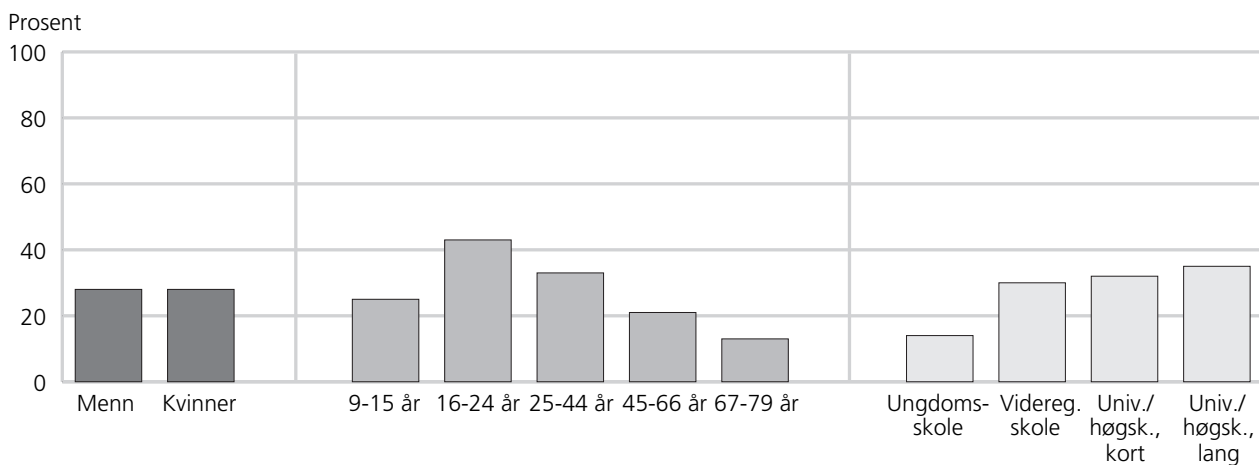
Det er ikke noe stort skille i andelen som går på kulturfestivaler i forhold til utdanning, men det er likevel de med lavest utdanning som i minst grad har vært på et slikt kulturtilbud i løpet av året. Inntekt og bosted har også liten betydning for besøk på kulturfestivaler. Likevel er besøksandelen relativt høy i de store byene og blant dem som har høyest husholdningsinntekt i forhold til andre. Ellers er elever/studenter ivrige brukere

av denne typen tilbud i forhold til yrkesaktive og pensjonister.

I løpet av de siste fem åra har 54 prosent vært på kulturfestival. 32 prosent har aldri vært på noe slikt kulturtilbud. Dette gjelder særlig de yngste barna og personer med lav utdanning.

Av de som har vært på kulturfestival siste 12 måneder, var 79 prosent på en musikkfestival sist de var der. Mest populært var pop- og rockfestivaler med en andel på 30 prosent og jazz-/bluesfestivaler med 17 prosent. 5 prosent var på en teater- eller revyfestival og 2 prosent var på festival der dans var hovedinnslaget. 9 prosent var på annen type festival. Denne gruppen inneholder blant annet båtfestivaler og matfestivaler.

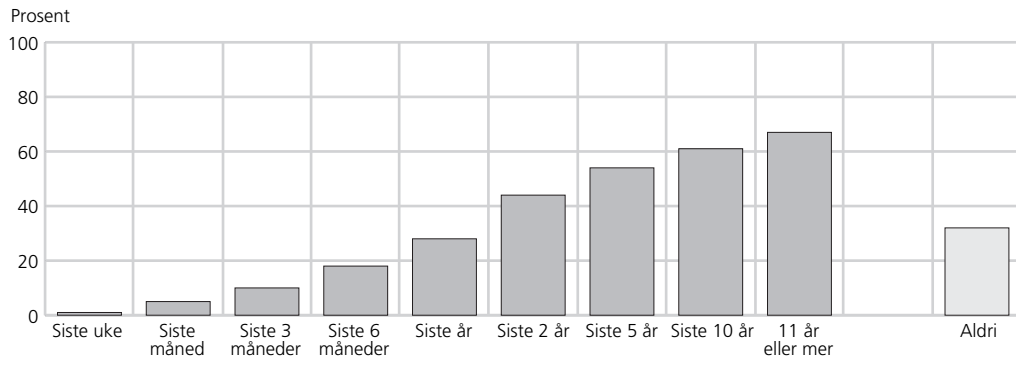
Kulturfestival er festival eller festspill der programmet først og fremst består av musikk eller annen kunst og kultur.

Figur 34. Andel som har vært på kulturfestival siste 12 måneder, etter kjønn, alder og utdanning. 2004**Tabell 53. Andel som har vært på kulturfestival og antall besøk i gjennomsnitt siste 12 måneder, etter kjønn, alder og utdanning. 2004 (Rettet 13. mai 2009)**

	2004
Alle	28
Menn.....	28
Kvinner.....	28
9-15 år	25
16-24 år	43
25-44 år	33
45-66 år	21
67-79 år	13
Ungdomsskole.....	14
Videregående skole.....	30
Universitet/høgskole, kort	32
Universitet/høgskole, lang.....	35
Antall besøk, alle	0,5
Menn.....	0,5
Kvinner.....	0,5
9-15 år	0,4
16-24 år	0,9
25-44 år	0,6
45-66 år	0,3
67-79 år	0,2
Ungdomsskole.....	0,2
Videregående skole.....	0,5
Universitet/høgskole, kort	0,6
Universitet/høgskole, lang.....	0,8

Tabell 54. Andel som har vært på kulturfestival siste 12 måneder, gjennomsnittlig antall besøk blant alle og blant besøkende, i ulike befolkningsgrupper. 2004 (Rettet 13. mai 2009)

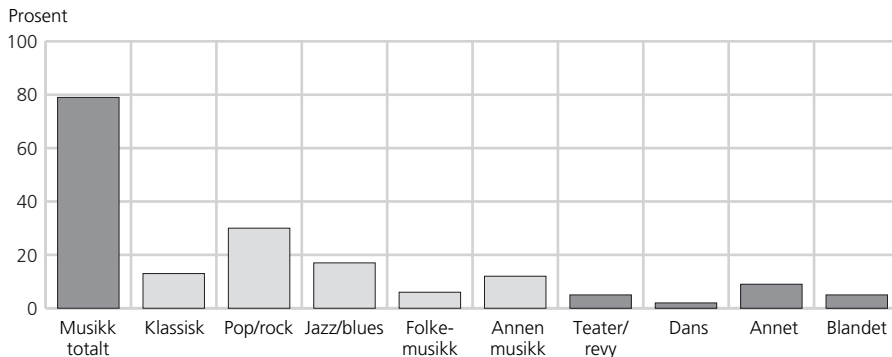
	Prosent- andel	Antall besøk			Prosent- andel	Antall besøk	
		Alle	Besøk- ende			Alle	Besøk- ende
Alle	27	0,5	1,8	Utdanning (16-79 år)			
Kjønn				Ungdomsskole	14	0,2	1,7
Menn	27	0,5	2,0	Videregående skole	30	0,5	1,7
Kvinner	28	0,5	1,6	Universitet/høgskole, kort	32	0,6	1,8
				Universitet/høgskole, lang	35	0,8	2,4
Alder				Husholdningsinntekt			
9-12 år	16	0,3	1,6	Under 300 000	32	0,7	2,3
13-15 år	33	0,6	1,8	300 000-499 000	25	0,5	1,9
16-19 år	43	0,9	2,0	500 000-599 000	29	0,4	1,5
20-24 år	41	0,9	2,2	600 000-749 000	30	0,7	2,4
25-34 år	34	0,7	2,1	750 000-899 000	26	0,4	1,4
35-44 år	32	0,5	1,6	900 000-	35	0,5	1,5
45-54 år	24	0,3	1,4				
55-66 år	18	0,3	1,6	Landsdel			
67-79 år	12	0,2	1,5	Oslo/Akershus	21	0,3	1,5
				Østlandet ellers	24	0,4	1,7
Kjønn/Alder				Agder/Rogaland	31	0,5	1,5
Menn				Vestlandet	34	0,7	2,1
9-15 år	19	0,4	1,8	Trøndelag	34	0,6	1,9
16-24 år	39	0,8	2,0	Nord-Norge	32	0,6	1,9
25-44 år	35	0,8	2,3				
45-66 år	19	0,3	1,5	Bostedsstrøk			
67-79 år	15	0,2	:	Tettbygd 100 000-	32	0,5	1,7
				Tettbygd 20 000-99 000	27	0,5	1,7
Kvinner				Tettbygd under 20 000	28	0,5	1,9
9-15 år	26	0,5	1,7	Spredtbygd	25	0,4	1,8
16-24 år	45	1	2,2				
25-44 år	30	0,4	1,4	Familiefase			
45-66 år	23	0,4	1,5	9-24 år hos foreldre	32	0,6	1,8
67-79 år	9	0,2	:	Enslige ellers 9-44 år	45	0,9	2,1
				Enslige 45-79 år	16	0,2	1,5
Yrkesstatus (16-79 år)				Enslige forsørgere	24	0,4	:
Yrkesgruppe 1-2	32	0,5	1,6	Par med barn 0-6 år	32	0,7	2,1
Yrkesgruppe 3	34	0,8	2,3	Par med barn 7-17 år	24	0,3	1,4
Yrkesgruppe 4-5	31	0,6	1,9	Par 16-44 år uten barn	41	0,8	1,9
Yrkesgruppe 6-9	27	0,4	1,6	Par 45-79 år uten barn	17	0,3	1,6
Elever/studenter	40	0,6	1,4				
Pensjonister	14	0,2	1,7	Husholdningsstørrelse			
Hjemmearbeidende	19	0,4	:	Bor alene	31	0,6	1,9
				2 husholdningsmedlemmer	24	0,4	1,8
				3 husholdningsmedlemmer	30	0,4	1,5
				4 husholdningsmedlemmer	30	0,6	2,1
				5 husholdningsmedlemmer eller flere	27	0,4	1,6

Figur 35. Andel som har vært på kulturfestival i ulike tidsperioder. 2004. Akkumulert prosent**Tabell 55. Andel som har vært på kulturfestival i ulike tidsperioder etter kjønn og alder. 2004. Akkumulert prosent**

	Siste uke	Siste md.	Siste 3 md.	Siste 6 md.	Siste år	Siste 2 år	Siste 5 år	Siste 10 år	11 år el. mer	Aldri
2004	1	5	10	18	28	44	54	61	67	32
Menn	2	5	10	17	28	43	54	60	66	33
Kvinner	1	4	11	18	28	45	54	61	67	31
9-12 år	0	2	7	11	17	28	30	31	31	68
13-15 år	3	5	16	24	33	47	52	52	52	46
16-19 år	5	10	20	33	44	59	61	62	62	36
20-24 år	1	6	12	24	40	59	66	69	69	30
25-34 år	2	5	12	23	34	53	66	76	77	22
35-44 år	1	6	14	23	35	51	62	70	78	21
45-54 år	2	5	9	12	24	41	52	60	67	33
55-66 år	1	2	6	9	18	34	46	53	63	35
67-79 år	0	1	3	6	11	23	33	43	60	39
Menn										
9-15 år	1	2	7	12	18	31	34	34	34	63
16-24 år	3	9	15	27	39	56	61	63	64	35
25-44 år	2	6	13	24	37	54	67	76	80	19
45-66 år	1	3	7	10	19	34	46	54	62	37
67-79 år	0	3	5	9	15	27	35	45	59	39
Kvinner										
9-15 år	2	4	14	21	29	42	44	45	45	53
16-24 år	2	7	16	30	44	62	67	68	68	30
25-44 år	1	5	12	23	32	50	61	70	75	24
45-66 år	2	4	8	12	22	41	52	59	69	30
67-79 år	0	0	1	4	7	19	31	42	60	39

Tabell 56. Andel som har vært på kulturfestival i ulike tidsperioder etter yrkesstatus, utdanning, husholdningsinntekt, bostedsstrøk, landsdel og familiefase. 2004. Akkumulert prosent

	Siste uke	Siste md.	Siste 3 md.	Siste 6 md.	Siste år	Siste 2 år	Siste 5 år	Siste 10 år	11 år el. mer	Aldri
Yrkesgruppe 1-2	1	6	12	21	35	52	66	74	79	20
Yrkesgruppe 3	2	5	11	20	33	53	64	72	80	20
Yrkesgruppe 4-5	1	5	11	20	31	46	57	64	68	32
Yrkesgruppe 6-9	2	6	11	19	28	43	52	61	67	31
Elever/studenter	3	7	16	26	41	62	67	68	68	31
Pensjonister	1	1	4	8	14	29	40	48	61	39
Hjemmearbeidende	2	6	13	17	17	25	37	50	56	33
Ungdomsskole	2	4	7	10	14	28	33	42	50	48
Videregående skole	1	5	11	20	30	45	56	64	70	30
Universitet/høgskole, kort	1	3	10	18	33	53	66	73	79	21
Universitet/høgskole, lang	1	5	11	22	34	55	66	75	82	18
Under 200 000	3	4	10	21	30	46	54	61	68	32
200 000 - 349 000	1	4	9	16	26	40	50	59	66	34
350 000 - 499 000	1	5	11	17	29	44	54	60	67	33
500 000 - 599 000	2	5	12	20	29	46	58	63	71	29
600 000 - 749 000	1	3	8	13	27	45	56	66	70	29
750 000 eller mer	1	7	14	26	35	53	60	64	68	31
Tettbygd 100 000 eller flere .	2	6	10	20	31	48	59	65	70	30
Tettbygd 20 000-99 000	1	3	10	16	27	44	55	60	67	33
Tettbygd under 20 000	2	6	11	17	29	44	52	60	65	34
Spredtbygd	1	3	9	17	25	41	51	59	66	33
Oslo/Akershus	1	5	9	15	22	37	49	54	63	36
Østlandet ellers	1	3	9	15	25	43	52	59	67	32
Agder/Rogaland	1	5	9	15	31	44	50	55	59	40
Vestlandet	2	5	13	22	33	51	64	69	73	26
Trøndelag	2	5	12	22	33	53	63	73	75	24
Nord-Norge	2	7	14	23	31	41	47	58	63	35
9-24 år hos foreldre	2	5	13	21	31	46	49	50	50	49
Enslige ellers 9-44 år	3	8	19	30	44	58	69	74	75	23
Enslige 45-79 år	1	2	3	7	15	28	40	51	65	34
Enslige forsørgere	0	1	7	14	29	57	67	79	85	15
Par m/barn 0-6 år	0	4	11	19	31	51	62	69	74	26
Par m/barn 7-17 år	1	6	10	17	27	44	55	63	71	29
Par 16-44 år u/barn	2	6	13	29	40	59	70	80	84	15
Par 45-79 år u/barn	0	3	6	10	17	31	42	50	60	38

Figur 36. Andel som var på ulike typer arrangement sist de var på kulturfestival. 2004**Tabell 57. Andel som var på ulike typer arrangement sist de var på kulturfestival, etter kjønn, alder, utdanning og landsdel. 2004. Prosent**

	Musikk totalt	Klassisk	Pop/rock	Jazz/blues	Folke-musikk	Annen musikk	Teater/revy	Dans	Annet	Blandet
2004	79	13	30	17	6	12	5	2	9	5
Menn	81	13	32	19	5	12	4	3	9	4
Kvinner	76	12	28	16	8	13	6	2	10	5
9-15 år	73	8	31	13	2	19	6	8	6	7
16-24 år	85	8	54	7	6	11	3	2	7	3
25-44 år	76	11	33	18	5	10	5	1	11	6
45-66 år	79	17	5	30	10	17	5	3	7	5
67-79 år	77	43	4	17	0	13	4	5	14	0
Ungdomsskole	82	18	43	2	9	10	5	5	5	3
Videregående skole	79	9	30	17	7	15	5	2	9	5
Universitet/høgskole, kort	78	16	28	20	5	8	4	1	11	7
Universitet/høgskole, lang	84	20	27	31	2	4	4	0	13	0
Oslo/Akershus	89	15	51	13	2	7	1	2	4	4
Østlandet ellers	82	13	26	19	5	19	4	2	6	6
Agder/Rogaland	63	9	26	15	1	12	3	2	30	3
Vestlandet	82	12	23	30	9	7	8	1	4	6
Trøndelag	79	13	32	9	6	19	7	4	6	2
Nord-Norge	72	14	27	5	14	12	5	6	8	6