


KOMMUNEHEFTE



FOLKE- OG BOLIGTELLING 1980

0437 **TYNSET**

STATISTISK SENTRALBYRÅ
KONGSVINGER



FOLKE- OG BOLIGTELLING
1. NOVEMBER 1980

0437 TYNSET

STATISTISK SENTRALBYRÅ
KONGSVINGER 1981

ISBN 82-537-1253-7

FORORD

Hovedformålet med Folke- og bolig telling 1980 var å gi et bilde av befolkningen og levekårene i det norske samfunnet ved å se opplysninger om alder, kjønn, yrke, arbeid, inntekt, utdanning, boforhold o.l. i sammenheng.

Et annet viktig formål var å gi statistikk for mindre geografiske områder, som kommuner og deler av kommuner. De statistiske kommuneheftene gir de første resultatene fra tellingen for å dekke dette formålet. Flere resultater for den enkelte kommune i form av et sett upubliserte tabeller (en "tabellpakke"), vil foreligge kort tid etter at heftene er utgitt. Tabellene vil bli levert som utskrift på papir eller micro-fiche, etter brukerens ønske.

Når kommuneheftene for alle kommuner i et fylke er publisert, vil det bli laget et sammendrag for hele fylket med tabeller som svarer til dem som finnes i kommuneheftene. Når hele landet er dekket med kommunehefter, vil det også bli laget et sammendrag for hele landet. Tilsvarende sammendrag for fylkene og hele landet vil bli laget av den "tabellpakke" som er nevnt foran.

Resultatene fra Folke- og bolig telling 1980 vil ellers bli gitt i tabellpublikasjoner som vil kaste lys over spesielle emner, bl.a. sysselsetting, boligforhold, familier og husholdninger. Resultatene vil også bli vist i kart og diagrammer. Bl.a. vil det bli laget bosettingskart tilsvarende de som ble laget i samband med Folke- og bolig telling 1970.

Statistisk Sentralbyrå, Oslo/Kongsvinger, 23. april 1981

Odd Aukrust

Johan-Kristian Tønder

INNHold

	Side
Tabellregister	7
Tekstdel	
1. Opplegg og gjennomføring	8
1.1. Omfang	8
1.2. Grunnlag for statistikken	8
1.3. Datainnsamling	8
2. Feilkilder	9
3. Begreper og kjennemerker	9
3.1. Personkjennemerker	9
3.2. Familie- og husholdningstype	14
3.3. Boligkjennemerker	15
3.4. Inndelingen i grunnkretser	17
4. Bruk av tabellene	17
5. Merknader til tabellene	18
Tabelldel	19
Vedlegg	
1. Grunnkretser i 1980 og tellingskretser i 1970. Endringer i kommuneinndelingen fra 1970 til 1980	37
2. Kart over grunnkretsinnndelingen	39
3. Kart over tettsteder	41
4. Personskjema	43
5. Boligskjema	45

Standardtegn i tabeller

- : Tall kan ikke offentliggjøres
- Null

TABELLREGISTER

Side

1. Folkemengden ved folketellingene 1801 - 1980	19
2. Folkemengden etter kjønn, ekteskapelig status og alder. 1/11 1980	19
3. Folkemengden etter trossamfunn/viktigste kilde til livsopphold, kjønn og alder. 1/11 1980	19
4. Personer 16-66 år etter yrkesaktivitet, arbeidstid, kjønn og høyeste utdanning. 1/11-79 - 31/10-80	20
5. Personer 16 år og over, etter yrkesaktivitet, arbeidstid, kjønn og alder. 1/11-79 - 31/10-80	21
6. Yrkesaktive 16 år og over, etter alder og næring. 1/11-79 - 31/10-80	21
7. Yrkesaktive 16 år og over, etter kjønn, arbeidstid og næring/yrkesfelt. 1/11-79 - 31/10-80	22
8. Yrkesaktive 16 år og over i arbeid i uka 25/10 - 31/10 1980, etter kjønn, arbeidstid i uken og næring/yrkesfelt	23
9. Yrkesaktive 16 år og over med fast oppmøteplass på arbeid i uka 25/10 - 31/10 1980, etter tallet på arbeidsreiser, reisetid og yrkesfelt/oppmøteplass	24
10. Yrkesaktive 16 år og over med fast arbeidsreise i uka 25/10 - 31/10 1980, etter reise- måte, oppmøteplass, tallet på arbeidsreiser og reisetid	25
11. Boliger etter hustype og tallet på rom. Bosatte etter tallet på rom i boligen. 1/11 1980	26
12. Boliger etter husets byggeår og hustype/eie-/leieform. Bosatte og rom, etter husets byggeår. 1/11 1980	26
13. Boliger etter viktigste kilde til oppvarming og byggeår/installasjon av pipe. Bosatte etter boligens viktigste kilde til oppvarming. 1/11 1980	27
14. Boliger etter sanitærutstyr og tallet på rom. Bosatte etter boligens sanitærutstyr. 1/11 1980	27
15. Boliger, rom og bosatte, etter hustype. 1/11 1980	28
16. Boliger etter eie-/leieform og areal. Bosatte etter eie-/leieforhold til boligen. 1/11 1980	28
17. Boliger, bosatte og rom, etter bosatte pr. rom i boligen. 1/11 1980	28
18. Boliger etter tallet på rom og tallet på bosatte. 1/11 1980	29
19. Familier og personer, etter familietype, husholdningstype og tallet på familier i hus- holdningen/yrkesaktivitet i familien. 1/11 1980	29
20. Familier og personer i privathusholdninger, etter familietype og eie-/leieforhold til boligen/tallet på rom i boligen. 1/11 1980	30
21. Tallet på privathusholdninger med utvalgte kjennetegn for boligstandard, og disponering av personbil. Bosatte i slike husholdninger, etter alder. 1/11 1980	30
22. Folkemengden etter alder, kjønn og type boligstrøk/grunnkrets. 1/11 1980	31
23. Yrkesaktive 16 år og over, etter næring, kjønn og type boligstrøk/grunnkrets. 1/11 1980 ..	33
24. Tallet på privathusholdninger med utvalgte kjennetegn for boligstandard, og disponering av personbil. Boligstrøk/grunnkrets. 1/11 1980	35

1. OPPLEGG OG GJENNOMFØRING

1.1. Omfang

Folke- og bolig telling 1980 omfatter alle personer (også utenlandske statsborgere) som ifølge Forskrifter om føringen og ordningen av folkeregistrene fastsatt av Statistisk Sentralbyrå den 26. november 1979, var registrert bosatt i Norge på tellingstidspunktet den 1. november 1980.

Boligtellingen har med alle privatboliger (private leieligheter mv.) hvor minst én person var registrert bosatt den 1. november 1980.

Boliger som var ubebodd eller som var bebodd bare av midlertidig tilstedeværende (f.eks. ugifte personer som oppholdt seg utenom foreldrenes hjem på grunn av skolegang, studier), omfattes ikke av tellingen. Det er heller ikke innhentet opplysninger om boliger for forpleide i aldershjem, pleiehjem, barnehjem og andre fellesinstitusjoner.

Enheten hus omfattes ikke av tellingen denne gang. Det gis likevel enkelte opplysninger om det huset som boligen ligger i. I avsnitt 3 er det gjort nærmere rede for bostedsbegrepet (det sted en person skal regnes som bosatt) og boligbegrepet.

1.2. Grunnlag for statistikken

De fleste opplysninger i folke- og bolig tellingen bygger på oppgaver gitt direkte av oppgave-giverne på egne skjemaer.

Personskjema ble sendt til alle personer som hadde fylt 16 år eller fylte 16 år i løpet av 1980, (se vedlegg 4).

For personer under 16 år fikk Statistisk Sentralbyrå de nødvendige opplysninger fra folkeregisteret i den enkelte kommune.

Opplysningene om den enkelte privatbolig er gitt på eget boligskjema, (se vedlegg 5).

Oppgavene over befolkningens utdanningsbakgrunn er hentet fra utdanningsopplysningene gitt i folketellingen 1970 og "Arkivet for påbegynt og avsluttet utdanning" i Statistisk Sentralbyrå som inneholder alle utdanninger som en person har avsluttet i Norge i perioden 1970 - 1980. I tillegg kommer oppgaver over utenlandsk utdanning gitt i folketellingen 1980.

Oppgaver over alder, kjønn og andre demografiske kjennetegn er hentet fra Det sentrale personregister i Statistisk Sentralbyrå.

Nødvendige oppgaver over de vernepliktige og sivile tjenestepliktige er innhentet gjennom Forsvarets overkommando og Administrasjonen for sivile tjenestepliktige.

Folke- og bolig telling 1980 ble gjennomført med hjemmel i Statistikkloven av 25. april 1907 og Stortingsvedtak av 16. november 1978.

1.3. Datainnsamling

Ved folketellingen i 1980 ble skjemaene sendt i posten direkte til den enkelte person. Før utsendingen tok til, ble navn og adresse påført skjemaene. Det var Det sentrale personregister som dannet grunnlaget for denne påføringen.

Hver person fikk tilsendt sitt eget personskjema sammen med en rettleiding.

I tillegg fikk den eldste personen i familien et boligskjema. Med boligskjemaet fulgte også en svarkonvolutt.

Utfylte personskjema fra alle som bodde i boligen sammen med ett boligskjema ble sendt samlet tilbake i svarkonvolutt. Dersom det bodde flere familier i samme boligen, nyttet familiene samme svarkonvolutt og bare ett boligskjema ble utfylt. Innsamlingsmetoden gav derfor grunnlag for å danne bohusholdninger (se nedenfor) i folke- og bolig tellingen.

Den enkelte person er i tellingen regnet å ha sitt bosted i den bolig hvor vedkommende var registrert bosatt i folkeregisteret 1. november 1980. Innsamlingen av opplysningene viste at enkelte personer bodde i en annen bolig enn der de var registrert bosatt i folkeregisteret. Dette gjaldt bl.a. ugifte studenter og skoleelever som bodde på hybel og som sendte sitt personskjema i samme svarkonvolutt som hybelverten. Dette gjaldt også personer som hadde flyttet kort tid før 1. november 1980 og

som gav opp boligopplysninger på den nye adressen, mens flyttingen først ble registrert i folkeregistret etter 1. november 1980. I slike tilfelle ble personene likevel regnet som bosatt i den boligen/adressen de var registrert på i folkeregistret 1. november 1980. I avsnitt 3 er det gjort rede for hvilket sted en person skal regnes som bosatt. I samme avsnitt er det også gjort rede for begrepet "bohusholdning".

De personer som ikke hadde svart på folketellings skjemaene til rett tid, fikk tilsendt en adressert purring.

De som ikke svarte på den adresserte purringen, ble oppsøkt av tellere som krevde inn oppgavene.

2. FEILKILDER

Under gjennomføring og bearbeiding av en statistisk telling vil det alltid kunne oppstå ulike feil som kan gi utslag i tellingsresultatene.

De fleste feilene oppstår vanligvis under oppgaveinnhenting og kommer av uriktige svar eller mangelfullt utfylte skjemaer.

Feil som oppstår under bearbeidingen er først og fremst knyttet til koding av opplysninger, i vårt tilfelle spesielt opplysningene om næring og yrke.

For å få et grunnlag til å vurdere hvor omfattende feilene er, ble det gjennomført en kvalitetskontrollundersøkelse i samband med tellingen.

Resultatene fra denne undersøkelsen blir publisert i serien Statistiske analyser. Resultatene er ventet å foreligge i løpet av 1982 og vil ta for seg sentrale kjennetegn fra boligdelen av tellingen, og kjennetegn for sysselsetting og arbeidsmarked.

3. BEGREPER OG KJENNEMERKER

3.1. Personkjennemerker

Når ikke annet er nevnt, refererer personopplysningene seg til 1. november 1980.

Bosted

Den enkelte person er i tellingen regnet å ha sitt bosted i den kommune og i den bolig hvor vedkommende var registrert som bosatt i folkeregistret den 1. november 1980. Hovedregelen er at en person skal registreres som bosatt der vedkommende regelmessig tar sin døgnhvile.

De viktigste registreringsreglene er ellers:

Bostedsforhold	Skal registreres som bosatt i
Gift person som pga. arbeid, studier, avtjening av verneplikt e.l. oppholder seg utenom ektefellenes felles bolig	Ektefellenes felles bolig
Ugift person som pga. studier, skolegang eller avtjening av verneplikt oppholder seg utenom foreldrenes/forsørgers bolig	Foreldrenes/forsørgers bolig
Ugift person med eget arbeid og som vanligvis ikke bor hos foreldre/forsørger	Boligen der personen vanligvis bor
Person som pga. ferie, besøk hos kjente, forretningsreise e.l. er fraværende fra boligen der vedkommende vanligvis bor	Boligen der personen vanligvis bor
Person som er forpleid i barnehjem, aldershjem, pleiehjem eller er satt bort i privat pleie	Barnehjemmet, aldershjemmet, pleiehjemmet eller boligen hvor personen er i pleie
Person som er innlagt på sykehus eller anbrakt på arbeidsskole, arbeidsanstalt eller i fengsel	Boligen der personen var bosatt før innleggelsen eller anbringelsen

Personer som ikke kan henføres til en bestemt bolig, er regnet til gruppen "Uten fast bopel". Personer uten fast bopel er som regel registrert som bosatt i den kommunen hvor de sist hadde fast bosted.

I det følgende er begrepet "Bosatt" brukt i samme betydning som begrepet "Registrert bosatt".

Det er ikke innhentet opplysninger om midlertidig bosted. Det kan derfor ikke gis oppgaver over den tilstedeværende befolkning.

Opplysningene fra Folke- og bolig telling 1980 er ikke brukt til å justere opplysningene i folkeregistrene.

Alder

I fordelingen etter alder er den enkelte person gruppert etter alder pr. 31. desember 1980 (Alder = 1980 - fødselsår).

Ekteskapelig status

Det er brukt fire hovedgrupperinger etter ekteskapelig status, nemlig ugifte, gifte, skilte og enker/enkemenn.

Samboende

Med samboende menes personer som lever sammen (i ekteskapsliknende forhold) uten å ha inngått formelt ekteskap.

I gruppen samboende er regnet bare de personer som er registrert bosatt på samme adresse i folkeregisteret 1. november 1980.

Trossamfunn

Det er brukt tre grupperinger etter trossamfunn, nemlig "Den norske kirke", "Trossamfunn utenfor den norske kirke" og "Ikke tilsluttet trossamfunn".

Personer under 16 år er som regel gruppert sammen med sine foreldre. I de tilfelle foreldrene ikke tilhører samme gruppe, er imidlertid barna ført til gruppen for uoppgitt.

Utdanning

Oppgavene over utdanning omfatter enkeltutdanninger på hel- eller deltid av minst 5 måneders normal varighet.

For personer med flere enkeltutdanninger, er den utdanning som har lengst samlet varighet (normal varighet av enkeltutdanningen tillagt varigheten av den forutdanning som kreves) regnet som høyeste utdanning. Av utdanninger med lik samlet varighet, er den som antas å være av størst yrkesmessig betydning, oppfattet som personenes høyeste utdanning. Utdanningsgrupperingen er foretatt etter 1973-utgaven av Standard for utdanningsgruppering i offentlig norsk statistikk (Statistisk Sentralbyrås Håndbøker nr. 28).

Standarden er bygd opp som et pyramidisk klassifikasjonssystem.

Enkeltutdanningene er først ordnet i grove grupper som i standarden kalles utdanningsnivåer. Innenfor hvert nivå er det først foretatt en sortering etter fagfelt, dernest en finere sortering i faggrupper.

Inndelingen i nivåer eller hovedgrupper er foretatt på denne måte:

0. Ingen utdanning og utdanning på førskolenivå (utdanning for 6-åringer og mindre barn)
1. Utdanning på barneskolenivå (1-6 år, førskoleutdanning ikke medregnet)
2. Utdanning på ungdomsskolenivå (7-9 år)
3. Utdanning på gymnasnivå I (10 år)
4. Utdanning på gymnasnivå II (11-12 år)
5. Utdanning på universitets- og høgskolenivå I (13-14 år)
6. Utdanning på universitets- og høgskolenivå II (15-16 år)
7. Utdanning på universitets- og høgskolenivå III (17-18 år)
8. Utdanning på forskernivå (over 18 år)
9. Uoppgitt utdanning.

I tabellene over personenes høyeste utdanning fra folketellingen er gruppene 0 og 9 slått sammen til en gruppe.

Fagfelt er i standarden spesifisert slik:

1. Allment fagfelt
2. Humaniora og estetikk
3. Undervisning
4. Administrasjon, økonomi, samfunnsvitenskap og jus
5. Industri, håndverk, naturvitenskap og teknikk
6. Samferdsel
7. Helsevesen
8. Jordbruk, skogbruk og fiske
9. Tjenesteyting og forsvar.

I tabellene fra folketellingen er bare de viktigste fagfeltene under de forskjellige nivå- eller hovedgruppene spesifisert. De andre fagfelt er slått sammen til en gruppe.

I folketellingen 1970 ble det foretatt en tre-delning av standardens gymnasnivå etter utdanningsvarighet på henholdsvis 10 år, 11 år og 12 år.

I folketellingen 1980 følger inndelingen standardens gruppering, nemlig en gruppering på henholdsvis 10 år og 11-12 år.

Fagutdanninger avsluttet før 1972/73 og som ikke bygger på examen artium, kodes i tellingen 1980 med 8 års allmennutdanning som grunnlag. Fagutdanninger avlagt etter 1972/73 kodes med 9 år som grunnlag.

Viktigste kilde til livsopphold

Personer 16 år og over er gruppert etter den kilde til livsopphold som var viktigst de siste 12 månedene før tellingstidspunktet, dvs. fra 1. november 1979 fram til 1. november 1980. For personer under 16 år bosatt i privathusholdninger er inntekt fra andre personer alltid regnet som viktigste kilde til livsopphold.

For personer under 16 år bosatt i felleleshusholdninger er pensjon, trygd regnet som viktigste kilde til livsopphold.

Med "inntekt av eget arbeid" er ment inntekt av egen yrkesaktivitet.

"Pensjon, trygd" omfatter syketrygd, arbeidsløshetsstrygd, forsørgertrygd, uføretrygd, alderstrygd, yrkesskadetrygd, krigspensjon, bedriftspensjon o.l.

Som "stipend, lån, formue, føderåd, leieinntekt eller annen formuesinntekt" regnes også utbetalinger i forbindelse med livsforsikring eller individuell pensjonsforsikring. Underhold fra andre enn privatpersoner (f.eks. stønader fra det offentlige, institusjoner eller bedrifter), unntatt pensjon og trygd regnes også med her.

Personer som har andre personers inntekt som viktigste kilde til livsopphold er gruppert under "inntekt av eget arbeid eller andre personers arbeid/inntekt". Dette gjelder uansett om inntekten kommer fra arbeid, pensjon, trygd eller stipend, lån mv.

Yrkesaktivitet

I Folke- og bolig telling 1980 er det innhentet oppgaver om yrkesaktiviteten både for de siste 12 månedene før tellingstidspunktet og den siste uka før tellingstidspunktet.

Som yrkesaktivitet er regnet alt arbeid som blir utført mot betaling i form av lønn, inntekt av egen bedrift, provisjon, honorarer o.l. Arbeid som familiemedlem uten fast lønn i familiebedrift (f.eks. gårdsbruk, butikk) og verneplikts-/siviltjeneste er også regnet som yrkesaktivitet.

Som yrkesaktive de siste 12 månedene er regnet personer 16 år og over som utførte yrkesaktivitet av minst 100 timers varighet i denne perioden.

Som yrkesaktive den siste uka før tellingstidspunktet er regnet personer 16 år og over som utførte yrkesaktivitet av minst 1 times varighet i denne uka. Personer som var midlertidig borte fra arbeidet hele uka på grunn av sykdom, permisjon, ferie e.l. er ikke regnet med blant de yrkesaktive.

Arbeidstid

Det er innhentet oppgaver over arbeidstida både for de siste 12 månedene før tellingstidspunktet og den siste uka før tellingstidspunktet.

Arbeidstiden omfatter all tid som er medgått til yrkesaktivitet. Arbeidstid som har gått med til forberedelse i tillegg til ordinær arbeidstid, er også regnet med (f.eks. forberedelser i tillegg til ordinær undervisningstid for lærere). Tid som er brukt til skolearbeid, studier og husarbeid for egen familie, er ikke regnet med.

Fravær på grunn av sykdom, permisjon, ferie e.l. er heller ikke regnet med i arbeidstiden.

Generelt om grupperingen etter næring, yrke og yrkesstatus

Personer 16 år og over med yrkesaktivitet er gruppert på næring etter arten av virksomheten til den bedrift der den enkelte arbeide hele tiden eller lengst tid de siste 12 månedene før tellingstidspunktet. Disse personene er videre gruppert på det yrke og den yrkesstatus som de hadde hele tiden eller lengst tid i denne bedriften i 12-månedersperioden.

Personer 16 år og over med yrkesaktivitet siste uka før tellingstidspunktet er gruppert etter den næring og det yrke vedkommende oppgav å ha hatt i den bedriften som den enkelte arbeide hele tiden eller lengst tid de siste 12 månedene før tellingstidspunktet. Det er således ikke innhentet særskilte oppgaver om de yrkesaktives næring og yrke for den siste uka før tellingstidspunktet.

Næring

Næringsgrupperingen er foretatt etter 1978-utgaven av Standard for næringsgruppering i offentlig norsk statistikk (Statistisk Sentralbyrå's Håndbøker nr. 9).

Denne standarden er i samsvar med International Standard Industrial Classification of All Economic Activities (ISIC).

I standarden er grupperingssystemet utformet som et femsifret pyramidisk system hvor hvert siffer angir et grupperingsnivå. De fem nivåene er gitt følgende betegnelser:

Næring	1-sifret kode
Næringsområde	2-sifret kode
Næringshovedgruppe	3-sifret kode
Næringsgruppe	4-sifret kode
Næringsundergruppe	5-sifret kode

Næringene på 1-sifret nivå har følgende 9 inndelinger:

1. Jordbruk, skogbruk, fiske og fangst
2. Bergverksdrift
3. Industri
4. Kraft- og vannforsyning
5. Bygge- og anleggsvirksomhet
6. Varehandel, hotell- og restaurantvirksomhet
7. Transport, lagring, post og telekommunikasjoner
8. Bank- og finansieringsvirksomhet, forsikringsvirksomhet, eiendomsdrift og forretningsmessig tjenesteyting
9. Offentlig, sosial og privat tjenesteyting.

En oversikt over den videre inndeling i næringsområder mv. finnes i Standard for næringsgruppering.

Næringsgrupperingen i 1980-tellingen er ikke direkte sammenliknbar med næringsgrupperingen i 1970-tellingen. Årsaken til dette er overgangen til ny standard for næringsgruppering i 1972. I folketellingen 1970 ble næringsgrupperingen foretatt etter 1960-utgaven av Standard for næringsgruppering.

Tabeller med sammenliknbare tall mellom tellingene i 1970 og 1980 vil bli publisert en tid etter kommuneheftene i de såkalte "tabellpakkene". Næringsoppgaver med resultater fra 1970-tellingen gruppert etter 1978-utgaven av Standard for næringsgruppering, vil da bli gitt. I folketellingen 1980 gis det næringsoppgaver ned på næringsgruppe (3-sifret kode).

Yrke

Yrkesgrupperingen er foretatt etter Standard for yrkesgruppering i offentlig norsk statistikk (utgitt av Arbeidsdirektoratet i 1965). Standarden følger i prinsippet 1958-utgaven av International Standard Classification of Occupations (ISCO).

Standarden er bygd opp slik at nær beslektede yrker er ført sammen til såkalte yrkesgrupper, som igjen danner yrkesområder. Disse yrkesområdene er ført sammen til yrkesfelt.

Hvert yrke i klassifiseringen er betegnet med 5-sifret kodenummer:

første siffer angir yrkesfeltet
 første og annet siffer angir yrkesområde
 første - tredje siffer angir yrkesgruppe
 første - femte siffer angir yrke.

Til folketellingen 1980 har Statistisk Sentralbyrå ført nye yrker inn i denne standarden. Den inndelingen i yrkesgrupper som er brukt i 1965-utgaven, er stort sett brukt også her. Videre er en del yrkesgrupper slått sammen og noen er splittet i flere grupper. En ny 3-siffergruppe er tatt med for olje- og gassarbeid. Dessuten er ledende tjenestemenn i kommunal- og fylkeskommunal administrasjon og forvaltning skilt ut som ny gruppe.

Gruppene "Lærere og Faglærere i praktiske yrker" er slått sammen til en gruppe.

Oppgaver over yrke er i tellingen gitt med på yrkesgruppe (3-sifret kode).

Yrkesstatus

I tellingen er det brukt følgende tre grupperinger etter yrkesstatus:

1. Fast eller midlertidig ansatt
2. Selvstendig
3. Familiemedlem uten fast lønn i familiebedrift.

Personer (også medeiere) som arbeidde i firmaer organisert som aksjeselskap, andelslag eller annen selskapsform med begrenset ansvar, er alltid regnet som ansatte.

En person er regnet som selvstendig dersom vedkommende drev virksomhet alene for egen regning eller sammen med andre med ubegrenset ansvar (f.eks. i ansvarlig selskap).

Gruppen "Familiemedlem uten fast lønn i familiebedrift" omfatter personer som arbeidde i familievirksomhet uten fast avtalt lønn og som verken var eier eller medeier i virksomheten. Et familiemedlem uten fast lønn kan imidlertid ha vederlag for arbeidet i form av kost og losji, andel av overskott e.l.

I de tilfelle hvor ektefeller arbeidde i felles virksomhet (f.eks. gårdsbruk) som ikke var organisert som aksjeselskap e.l., er den ene ektefellen regnet som selvstendig og den andre som familiemedlem uten fast lønn i familiebedrift, med mindre begge ektefellene var registrert som eiere av virksomheten.

Generelt om oppmøteplass, reisehyppighet, reisetid og transportmåte

Kjennemerkene gjelder personer 16 år og over med yrkesaktivitet i siste uka før tellingstidspunktet.

Reisehyppighet, reisetid og transportmåte gjelder yrkesaktive personer med fast oppmøteplass (se oppmøteplass).

Reisetid og transportmåte gjelder yrkesaktive personer med fast arbeidsreise (se reisehyppighet).

Oppmøteplass

Med oppmøteplass forstås en det stedet hvor vedkommende møtte fram ved arbeidsdagens start.

Personer 16 år og over med yrkesaktivitet siste uka før tellingstidspunktet er gruppert etter kommunen den faste oppmøteplassen lå i (rute 1 og 2 i personskjemaet).

Personer som i denne uka møtte på ulike arbeidssteder, var til sjøs e.l., er ikke regnet å ha fast oppmøteplass (rute 3 i personskjemaet).

Reisehyppighet

Med reisehyppighet forstås en det antall ganger vedkommende reiste fra hjemsted til arbeidssted den siste uka før tellingstidspunktet.

Hjemsted er alltid regnet som den boligadresse vedkommende er registrert bosatt på i folkeregisteret. For personer som bodde midlertidig på f.eks. hybel eller brakke i denne uka, er reisen mellom hybel, brakke og arbeidssted ikke medregnet.

For personer som var registrert bosatt på arbeidsstedet er det regnet hvor mange dager vedkommende var på arbeid siste uka før tellingstidspunktet.

Med "fast arbeidsreise" menes personer med fast oppmøteplass og som reiste minst en gang fra hjemsted til arbeidssted i uka før tellingstidspunktet.

Reisetid

Reisetid er reisetiden fra hjemsted (registrert boligadresse) til arbeidssted. Reisetiden er regnet én vei. I reisetiden er gangtid og ventetid under reisen tatt med. Det samme gjelder faste gjøremål som f.eks. å bringe barn til barnehage, dagmamma e.l. Tilfeldige gjøremål og forsinkelser er ikke regnet med.

For pendlere som bodde midlertidig på f.eks. hybel, brakke e.l., er reisetiden regnet fra hjemstedet og fram til arbeidsstedet.

Transportmåte

Med transportmåte forstås de transportmidler vedkommende til vanlig nyttet én vei fra hjemsted til arbeidssted siste uka før tellingstidspunktet.

For personer som ikke reiste på samme måte hver dag, er det regnet med den reisemåten vedkommende nyttet flest dager.

3.2. Familie og husholdningstype

Grupperingene på familie og husholdningstype refererer seg til tellingstidspunktet den 1. november 1980.

Familie

Til én og samme familie er regnet:

1. Ektepar og eventuelle ugifte barn registrert bosatt i samme privatbolig, aldershjem, pleiehjem, e.l.
2. Far/mor med ugifte barn registrert bosatt i samme privatbolig, aldershjem, pleiehjem, pensjonat, hotell e.l.
3. Hver enkelt person som ikke hører inn under noen av de to gruppene som er spesifisert ovenfor (bl.a. personer uten fast bopel). Disse personene danner således hver for seg egen familie (familie med én person).

I familier med ektepar er også tatt med eventuelle ugifte barn av bare den ene ektefellen og ugifte adoptivbarn og stebarn, men ikke fosterbarn.

Av reglene som er nevnt foran går det fram at personer (f.eks. ektefeller) som ikke var registrert bosatt i samme privatbolig, aldershjem, pleiehjem, e.l., aldri er gruppert under samme familie. Videre går det fram at gifte, separerte, skilte, enker og enkemenn ikke i noen tilfelle er regnet til samme familie som foreldrene. Når f.eks. et ektepar bor sammen med en skilt datter, danner ektefellene egen familie og datteren egen familie. Ellers kan nevnes at ugifte søsken som har felles bolig, der ingen av foreldrene er bosatt, hver for seg er regnet som særskilt familie.

Husholdningstype

Det er skilt mellom tre hovedtyper av husholdning, nemlig privathusholdning, felleshusholdning og annen husholdning.

Gruppen "Privathusholdning" omfatter personer som var registrert som bosatt i privat bolig. Denne husholdningstypen er videre splittet opp etter tallet på familier i husholdningen. Som husholdningsenhet er her regnet bolighusholdning. Denne omfatter alle bosatte i samme bolig. Av dette følger at antall privathusholdninger er det samme som antall boliger i tellingen.

Til felleleshusholdning er regnet forpleide som var registrert bosatt i aldershjem, barnehjem, pleiehjem og losjerende som var registrert bosatt i pensjonat, hotell e.l.

Betjeningspersonale bosatt ved felleleshusholdninger er alltid gruppert under privathusholdning. Det samme gjelder militært personell som var bosatt i militærforlegning.

Annen husholdning omfatter personer uten fast bopel.

3.3. Boligkjennemerker

Boligkjennemerkene refererer seg til den boligen der den enkelte var registrert bosatt 1. november 1980.

Bolig (leilighet mv.)

Med leilighet menes f.eks. rekkehusleilighet, leilighet i tomannsbolig, leilighet i leiegård, blokkleilighet, hybelleilighet og hybel med egen inngang. Enebolig regnes også som leilighet.

Hybler uten egen inngang er som hovedregel ikke regnet som egen leilighet.

I hybelbygg er imidlertid hver enkelt hybel alltid regnet som leilighet. Dette gjelder også når flere hybler har felles gang, hall, bad og/eller kjøkken.

Videre er hybler for sykepleiere, legeboliger og rom som disponeres av privathusholdninger i sykehus, militærforlegninger eller felleleshusholdninger, alltid regnet som egne leiligheter.

Til en bolig er som hovedregel regnet rom som er bygd (eller ombygd) til bruk for én eller flere personer med fellesskap i kost og losji, og hvor det er adkomst til rommene (rommet) uten at en må gå gjennom en annen bolig.

En bolig vil derfor som regel falle sammen med begrepet leilighet.

I enkelte tilfelle vil en bolig omfatte mer enn én leilighet. Dersom f.eks. ugifte barn bor i egen leilighet (hybel med egen inngang e.l.), men på samme adresse som foreldrene, er som hovedregel barna regnet å høre til samme bolig som foreldrene. I dette tilfelle utgjøres boligen av leiligheten som foreldrene bor i og leiligheten barna bor i. Bare dersom barna er registrert som egen familie i folkeregisteret, er leilighetene regnet som særskilte boliger.

Hybler uten egen inngang som ikke ligger i hybelbygg, fellesinstitusjon e.l. og som bebos av personer som er registrert i folkeregisteret på vedkommende adresse, er alltid regnet til samme bolig som hovedleiligheten.

Med privatbolig er ment boliger som ikke er bebodd av forpleide i aldershjem, barnehjem og andre fellesinstitusjoner. Boliger for ansatte (f.eks. sykepleiere) ved felleleshusholdninger er således regnet som privatboliger. Det samme gjelder boliger for befal mv. i militærforlegninger.

Det er ikke innhentet oppgaver for boliger som ikke er privatboliger.

I tabellene er "privatboligene" for enkelthets skyld kalt "boliger".

Rom

Oppgavene over tall på rom refererer seg til boliger som er med i tellingen, og omfatter beboelsesrom på 6 m² eller mer, og som kan nyttes året rundt. Kjøkken, bad, entré, hall, alkove, hems, trimrom, vaskerom og rom som bare nyttes til næringsvirksomhet (f.eks. kontor) er ikke med.

I 1980-tellingen er det ikke innhentet spesifiserte oppgaver over antall rom i boliger med "mer enn 8 rom", slik som det ble gjort i tellingen i 1970.

I oppgavene for "rom i alt" er tallene for antall rom i boliger med mer enn 8 rom derfor beregnet. For hver enkelt kommune er det laget gjennomsnittstall fra 1970-tellingen, (dvs. gjennomsnittlig antall rom i boliger med mer enn 8 rom). Dette gjennomsnittstallet er brukt for å fastlegge antall rom for boliger med mer enn 8 rom i 1980-tellingen.

Areal

Med boligens areal er ment nettoareal. I tillegg til beboelsesrom på 6 m² eller mer er også tatt med kjøkken, bad, entré, hall o.l.

Rom som er felles for to eller flere boliger, f.eks. felles gang, hall, bad e.l., er ikke regnet med i arealet.

Eie-/leieform

Som eiere er også regnet personer som eier aksje eller andel som gir boret.

Med "vanlig leiekontrakt" menes at vedkommende leier en bolig av en eier etter de regler og avtaler som følger av husleieloven. Vanlig leieforhold uten skriftlig kontrakt er også regnet med her.

Kjøkken

Med kjøkken menes i tellingen en del av boligen som er avgrenset fra andre deler av den, og hvor det er installert utstyr til matlaging for beboerne. Kjøkkenet kan være et eget rom, men trenger ikke være det.

Dersom flere boliger har felles kjøkken, f.eks. hybler i et hybelbygg, er alle boligene regnet å være uten kjøkken.

I størrelsen på kjøkkenet er også medregnet gulvplass til benker, skap o.l.

Viktigste kilde til oppvarming

Dersom to eller flere kilder er like viktige for boligens oppvarming, er begge (alle) disse regnet med.

Husholdningen disponerer bil

Med å disponere bil menes i tellingen å eie/leie bil eller å ha mulighet til privat bruk av f.eks. firmabil.

Stasjonsvogn og varevogn er regnet som personbil bare dersom den brukes også til privatkjøring.

Hustype

Som hus er som hovedregel regnet bygninger som fra kjeller til loft er atskilt fra andre bygninger.

Hver enkelt blokk er derimot regnet som ett hus, selv om det fra kjeller til loft er skillevegg(er) uten gjennomgang i blokken.

I rekkehus er hele rekken av boliger regnet som ett hus.

Som frittliggende enebolig er regnet enebolig med minst en halv meters avstand til nærmeste hus.

Som hustype "enebolig" er også regnet frittliggende eneboliger som inneholder en hybelleilighet, og/eller der ett eller flere rom er brukt som hybel.

Rekkehus er hus med leiligheter som har minst én vegg eller en del av en vegg felles med en annen leilighet. Hus i kjede er hus som er forbundet med et annet hus med garasje, carport, svalgang o.l. Terrassehus er hus med leiligheter som er bygd sammen i en bakkeskråning, og der flere av leilighetene har hele eller deler av taket til leiligheten under som terrasse.

Horisontalt delt tomannsbolig er hus med to vanlige leiligheter (som kan ha ulik størrelse) og hvor den ene leiligheten ligger i en etasje over den annen.

Annet boligbygg med mindre enn 3 etasjer omfatter også eneboliger med mindre enn en halv meters avstand mellom husene.

Gruppen "forretningsbygg mv." omfatter hus hvor halvparten eller mindre av golvarealet nyttes til privatbolig.

Som bygg for felleleshusholdning er regnet hus hvor det for bosatte og/eller midlertidig tilstedeværende er organisert felleleshusholdning.

Opgaver over tall på boliger, rom og bosatte i bygg for felleleshusholdning omfatter bare privatboliger, rom og bosatte i disse boligene.

Byggeår

Med byggeår menes det året da minst halvparten av boligene i huset var ferdig til innflytting. Hus som er ombygd, er gruppert etter opprinnelig byggeår.

Gjennomsnittstall

Bosatte pr. bolig er lik tallet på bosatte i privatboliger dividert med tallet på privatboliger.

Rom pr. bolig er lik tallet på rom (kjøkken ikke medregnet) i privatboliger dividert med tallet på disse boligene.

Bosatte pr. rom er lik tallet på bosatte i privatboliger dividert med tallet på rom (kjøkken er ikke medregnet) i privatboliger.

3.4. Inndelingen i grunnkretser

Grunnkretsinnndelingen til bruk i folketellingen er foretatt av Byrået i samarbeid med kommunene og brukere av statistikk på regionalt nivå.

Følgende kriterier er lagt til grunn for utarbeidingen av grunnkretsene:

1. Utgangspunktet for grunnkretsinnndelingen er som regel inndelingen i folketellingskretser i 1970. Dersom inndelingen fra 1970 er endret, er det lagt vekt på at grupper av grunnkretser kan sammenliknes med en eller flere tidligere folketellingskretser.
2. Grunnkretsene er utformet slik at de kan være stabile over en rimelig tidsperiode.
3. Grunnkretsene skal bestå av et sammenhengende geografisk område.
4. Grunnkretsene bør være mest mulig ensartet når det gjelder natur- og næringsgrunnlag, kommunikasjonsforhold og bygningsmessig struktur.
5. Folketall og areal bør ikke variere for sterkt. Folketallet kan variere fra under 100 i sterkt spredtbygde strøk til over 1 000 i de tetttest utbygde byområdene.

Fordi grunnkretsinnndelingen skal være mest mulig stabil, er den ikke knyttet sammen med en avgrensning av tettbygde strøk, da disse grensene stadig må endres.

Tettstedsavgrensningen er ført videre uavhengig av grunnkretsinnndelingen. Retningslinjene for tettstedsavgrensningen følger i store trekk den som ble praktisert i 1960 og 1970. Hovedkriteriet ved avgrensningen av tettsted er at avstanden mellom husene i en husklynge ikke skal være over 50 meter, men det er tillatt skjønsmessige avvik for områder som ikke kan eller skal bebygges som f.eks. lagerplasser, idrettsanlegg, parker o.l. Området må ha minst 200 bosatte på tellingstidspunktet.

Det er ikke stilt noe krav om at grensene for grunnkretsene skal falle sammen med grensene for kirkesogn, skole- eller valgkretser.

Opgaver over grunnkretser grupperes også til delområder (bydeler/bygdelag). Disse delområdene består vanligvis av 1 000-3 000 personer i spredtbygde strøk og 3 000-5 000 personer i tettbygde strøk. Et delområde kan f.eks. være et område som sogner til et lokalt sentrum i en kommune.

En oversikt som viser forholdet mellom grunnkretser i 1980 og tellingskretser i 1970, er vist i vedlegg 1.

Kart som viser omfanget av grunnkretsene og tettstedsavgrensningene som det blir gitt resultater for i dette heftet, er vist i vedleggene 2 og 3.

For en nærmere orientering om grunnkretsene mv. vises til heftene "Grunnkretser og tettsteder. Dokumentasjon 1980".

4. BRUK AV TABELLENE

Dette heftet inneholder tabeller for den enkelte kommune. Tabellene i kommuneheftene er inndelt i seks hovedgrupper.

Tabellene 1-3 gir resultater for enkelte demografiske kjennetegn.

Tabellene 4-10 gir hovedresultater for utdanning, yrke, næring, arbeidstid mv. Tabellene 4-7 refererer seg til de siste 12 månedene før tellingstidspunktet. Tabellene 8-10 gir oppgaver for kjennemerker som knytter seg til siste uka før tellingstidspunktet.

Tabellene 11-18 gir resultater for boligdelen av tellingen.

Tabellene 19-21 gir resultater for familier og privathusholdninger.

Tabellene 22-24 gir hovedresultater for befolkning, yrkesaktivitet og boliger på grunnkrets.

5. MERKNADER TIL TABELLENE

Tabell 1:

I tabell 1 har en generelt tatt sikte på å gi tall tilbake til 1801 etter kommuneinndelingen i 1980. Over et så langt tidsrom har det imidlertid skjedd så mange endringer i kommuneinndelingen at det for de fleste kommuner er vanskelig å gi en sammenliknbar tallserie for hele perioden. For de folketellingene hvor det ikke har vært mulig å gi eksakte folketall, inneholder tabellen tall som er beregnet av Norsk Samfunnsvitenskapelig Datatjeneste. Disse tallene er framkommet ved at folketallene for tidligere år er justert på basis av antall personer som blir overført fra en kommune til en annen ved grensereguleringer. Det henvises til NSD for nærmere dokumentasjon.

I 1864 ble Tønset herred delt i to herreder - Tønset (seinere Tynset) og Lille Elvedalen (seinere Alvdal). Mellom tellingen i 1960 og tellingen i 1970 er en del av tidligere Kvikne herred overført til Tynset. Resten av Kvikne er overført til Rennebu herred.

Tabell 4:

Oppgavene over befolkningens utdanningsbakgrunn er hentet fra utdanningsopplysningene gitt i folketellingen 1970 og "Arkivet for påbegynt og avsluttet utdanning" i Statistisk Sentralbyrå som inneholder alle utdanninger som en person har avsluttet i Norge i perioden 1970 - 1980. I tillegg kommer oppgaver over utenlandsk utdanning gitt i folketellingen 1980.

På det tidspunkt oppgavene over befolkningens utdanningsbakgrunn til dette kommuneheftet ble laget, var utdanninger avsluttet i Norge i 1980 ikke kommet med.

Fullstendige oppgaver over utdanning vil bli laget så snart alle avsluttede utdanninger er kommet med.

1)

TABELL 1. FOLKEMENGDEN VED FOLKETELLINGENE 1801 - 1980

ÅR	FOLKE- MENGDE	ÅR	FOLKE- MENGDE	ÅR	FOLKE- MENGDE	ÅR	FOLKE- MENGDE	ÅR	FOLKE- MENGDE	ÅR	FOLKE- MENGDE
1801 ..	(2416)	1835 ..	(3005)	1865 ..	(3794)	1900 ..	(3840)	1930 ..	(4606)	1960 ..	5002
1815 ..	(2347)	1845 ..	(3184)	1875 ..	(3845)	1910 ..	(4382)	1946 ..	(4932)	1970 ..	5056
1825 ..	(2635)	1855 ..	(3328)	1890 ..	(3792)	1920 ..	(5035)	1950 ..	4981	1980 ..	5410

1) TALLENE I PARENTES ER BEREGNEDE TALL FRA NORSK SAMFUNNSVITENSKAPELIG DATATJENESTE. SE ELLERS MERKNADER TIL TABELL 1 PÅ SIDE 18.

TABELL 2. FOLKEMENGDEN ETTER KJØNN, EKTESKAPELIG STATUS OG ALDER. 1/11 1980

ALDER	I ALT	MENN					KVINNER				
		I ALT	UGIFTE	GIFTE	SEPARERTE		I ALT	UGIFTE	GIFTE	ENKER	SEPARERTE
					ENKEMENN	OG SKILTE					
I ALT	5410	2695	1342	1225	88	40	2715	1162	1224	272	57
0-6 ÅR .	455	219	219	-	-	-	236	236	-	-	-
7-15 " .	792	412	412	-	-	-	380	380	-	-	-
16-19 " .	322	179	179	-	-	-	143	142	1	-	-
20-24 " .	423	213	190	23	-	-	210	144	65	-	1
25-29 " .	409	211	85	125	-	1	198	63	132	-	3
30-39 " .	680	348	77	261	1	9	332	41	275	3	13
40-49 " .	529	272	38	215	4	15	257	16	224	6	11
50-59 " .	564	281	46	223	5	7	283	27	225	20	11
60-66 " .	399	177	27	137	10	3	222	28	148	41	5
67-69 " .	168	94	16	65	11	2	74	8	40	23	3
70-79 " .	446	195	35	135	23	2	251	41	94	107	9
80 ÅR OG OVER	223	94	18	41	34	1	129	36	20	72	1

TABELL 3. FOLKEMENGDEN ETTER TROSSAMFUNN/VIKTIGSTE KILDE TIL LIVSOPPHOLD, KJØNN OG ALDER. 1/11 1980

KJØNN OG ALDER	I ALT	TROSSAMFUNN				VIKTIGSTE KILDE TIL LIVSOPPHOLD					
		DEN NORSKE KIRKE	TROS- SAMFUNN UTENFOR DEN NORSKE KIRKE	IKKE TIL- SLUTTET NOE TROS- SAMFUNN	UOPP- GITT TROS- SAMFUNN	INNTÆKT AV EGET ELLER ANDRE PERSONERS ARBEID	PENSJON/ TRYGD	STIPEND, LÅN, FORMUE E.L.	VERNE- PLIKTS-/ SIVIL- TJENESTE	UOPPGITT KILDE TIL LIVSOPP- HOLD	
I ALT	5410	4996	55	135	224	3982	1014	140	45	229	
MENN	2695	2472	23	80	120	2055	422	64	45	109	
0-6 ÅR	219	185	1	8	25	219	-	-	-	-	
7-15 "	412	384	1	4	23	411	1	-	-	-	
16-19 "	179	172	1	1	5	148	1	11	3	16	
20-24 "	213	183	3	19	8	131	3	37	39	3	
25-29 "	211	187	3	15	6	183	4	13	2	9	
30-39 "	348	316	4	17	11	329	5	-	-	14	
40-49 "	272	257	2	7	6	252	10	1	1	8	
50-59 "	281	265	2	3	11	228	23	-	-	30	
60-66 "	177	169	2	2	4	124	41	-	-	12	
67-69 "	94	88	2	1	3	22	69	1	-	2	
70-79 "	195	184	1	1	9	7	175	1	-	12	
80 ÅR OG OVER ...	94	82	1	2	9	1	90	-	-	3	
KVINNER ..	2715	2524	32	55	104	1927	592	76	-	120	
0-6 ÅR	236	211	-	2	23	236	-	-	-	-	
7-15 "	380	346	1	5	23	379	1	-	-	-	
16-19 "	143	141	-	-	2	123	1	8	-	11	
20-24 "	210	192	-	10	8	149	8	47	-	6	
25-29 "	198	179	4	12	3	177	6	9	-	6	
30-39 "	332	311	8	6	7	303	17	1	-	11	
40-49 "	257	243	4	8	2	227	18	-	-	12	
50-59 "	283	267	5	4	7	216	39	-	-	28	
60-66 "	222	212	2	4	4	105	81	4	-	32	
67-69 "	74	71	1	-	2	10	60	3	-	1	
70-79 "	251	241	6	1	3	2	237	3	-	9	
80 ÅR OG OVER ...	129	110	1	3	15	-	124	1	-	4	

TABELL 4. PERSONER 16-66 ÅR ETTER YRKESAKTIVITET, ARBEIDSTID, KJØNN OG HØYESTE UTDANNING. 1/11 79 - 31/10 80

KJØNN OG HØYESTE UTDANNING	IKKE YRKESAKTIVE				YRKESAKTIVE						
	I ALT	AV DETTE GIFTE		I ALT	100-499 TIMER		500-999 TIMER		1 000 TIMER OG OVER		UOPPGITT ARB.-TID
		I ALT	AV DETTE GIFTE		I ALT	AV DETTE GIFTE	I ALT	AV DETTE GIFTE	I ALT	AV DETTE GIFTE	
I ALT	3326	572	312	2754	408	153	326	192	1899	1323	121
MENN I ALT	1681	159	45	1522	145	17	102	27	1209	854	66
BARNESKOLENIVÅ, 1-6 ÅR	-	-	-	-	-	-	-	-	-	-	-
UNGDOMSSKOLENIVÅ, 7-9 ÅR, I ALT ..	794	78	34	716	58	10	40	11	570	426	48
FOLKESKOLEUTDANNING	208	37	21	171	8	6	5	2	147	112	11
9-ÅRIG UNGDOMSSKOLE	104	14	1	90	40	-	20	-	26	9	4
UNGDOMSSKOLENIVÅ ELLERS	482	27	12	455	10	4	15	9	397	305	33
GYMNASNIVÅ I, 10 ÅR, I ALT	359	15	3	344	31	2	27	6	279	176	7
ALLMENT FAGFELT	118	3	1	115	12	2	9	4	92	65	2
INDUSTRI, HÅNDEVERK OG TEKNIKK ..	137	6	-	131	16	-	14	2	98	49	3
SAMFERDSEL	16	:	:	15	:	:	:	:	15	11	:
HELSEVERN	2	:	:	:	:	:	:	:	:	:	:
JORDBRUK, SKOGBRUK OG FISKE ...	37	2	1	35	1	-	-	-	33	25	1
TJENESTEYTING OG FORSVAR	19	1	-	18	-	-	1	-	17	9	-
GYMNASNIVÅ I ELLERS	30	2	-	28	2	-	3	-	22	16	1
GYMNASNIVÅ II, 11-12 ÅR, I ALT ..	288	27	2	261	26	3	22	5	208	130	5
ALLMENT FAGFELT	90	20	1	70	15	1	11	2	42	26	2
ADMINISTRASJON OG ØKONOMI	27	1	-	26	1	-	-	-	25	12	-
INDUSTRI, HÅNDEVERK OG TEKNIKK ..	112	4	1	108	8	2	9	2	89	53	2
SAMFERDSEL	8	1	-	7	-	-	-	-	7	7	-
HELSEVERN	-	-	-	-	-	-	-	-	-	-	-
JORDBRUK, SKOGBRUK OG FISKE ...	35	1	-	34	2	-	2	1	29	18	1
TJENESTEYTING OG FORSVAR	13	-	-	13	-	-	-	-	13	12	-
GYMNASNIVÅ II ELLERS	3	-	-	3	-	-	-	-	3	2	-
UNIVERSITETS- OG HØGSKOLENIVÅ I, 13-14 ÅR I ALT	86	7	3	79	6	1	4	2	67	50	2
UNDERVISNING	24	-	-	24	2	1	1	1	21	19	-
ADMINISTRASJON, ØKONOMI, SAMFUNNSVITENSKAP OG JUS	16	2	1	14	1	-	2	1	11	7	-
NATURVITENSKAP OG TEKNIKK	35	2	1	33	-	-	1	-	31	22	1
HELSEVERN	1	:	:	:	:	:	:	:	:	:	:
UNIV.- OG HØGSKOLENIVÅ I ELLERS	10	:	:	7	:	:	:	:	:	:	:
UNIV.- OG HØGSKOLENIVÅ II, III OG FORSKERNIVÅ, OVER 14 ÅR, I ALT ..	95	5	2	90	2	1	7	3	79	67	2
UNDERVISNING	24	-	-	24	-	-	4	2	20	15	-
ADMINISTRASJON, ØKONOMI, SAMFUNNSVITENSKAP OG JUS	10	-	-	10	-	-	-	-	9	7	1
NATURVITENSKAP OG TEKNIKK	21	2	-	19	1	1	-	-	18	17	-
UNIV.- OG HØGSKOLENIVÅ II, III OG FORSKERNIVÅ ELLERS	40	3	2	37	1	-	3	1	32	28	1
UOPPGITT, INGEN UTDANNING OG UTDANNING PÅ FØRSKOLENIVÅ	59	27	1	32	22	-	2	-	6	5	2
KVINNER I ALT	1645	413	267	1232	263	136	224	165	690	469	55
BARNESKOLENIVÅ, 1-6 ÅR	-	-	-	-	-	-	-	-	-	-	-
UNGDOMSSKOLENIVÅ, 7-9 ÅR, I ALT ..	855	265	184	590	124	74	100	74	332	264	34
FOLKESKOLEUTDANNING	279	127	83	152	27	21	24	19	92	70	9
9-ÅRIG UNGDOMSSKOLE	85	31	10	54	37	4	10	2	6	2	1
UNGDOMSSKOLENIVÅ ELLERS	491	107	91	384	60	49	66	53	234	192	24
GYMNASNIVÅ I, 10 ÅR, I ALT	382	76	52	306	53	37	62	51	180	107	11
ALLMENT FAGFELT	175	39	30	136	23	19	33	28	78	59	2
INDUSTRI, HÅNDEVERK OG TEKNIKK ..	24	4	3	20	1	1	1	1	18	7	-
SAMFERDSEL	16	1	1	15	3	3	1	1	10	9	1
HELSEVERN	38	4	3	34	6	4	9	9	17	12	2
JORDBRUK, SKOGBRUK OG FISKE ...	6	2	1	4	1	-	2	1	1	-	-
TJENESTEYTING OG FORSVAR	54	13	8	41	7	4	7	4	24	6	3
GYMNASNIVÅ I ELLERS	69	13	6	56	12	6	9	7	32	14	3
GYMNASNIVÅ II, 11-12 ÅR, I ALT ..	207	36	19	171	41	13	24	12	99	46	7
ALLMENT FAGFELT	110	23	10	87	25	6	12	5	47	18	3
ADMINISTRASJON OG ØKONOMI	36	5	3	31	8	5	4	1	19	4	-
INDUSTRI, HÅNDEVERK OG TEKNIKK ..	11	1	1	10	3	-	-	-	7	3	-
SAMFERDSEL	-	-	-	-	-	-	-	-	-	-	-
HELSEVERN	34	1	1	33	3	1	7	6	21	19	2
JORDBRUK, SKOGBRUK OG FISKE ...	7	1	1	6	1	-	1	-	2	-	2
TJENESTEYTING OG FORSVAR	4	2	2	2	:	:	:	:	:	:	:
GYMNASNIVÅ II ELLERS	5	3	1	2	:	:	:	:	:	:	:
UNIVERSITETS- OG HØGSKOLENIVÅ I, 13-14 ÅR, I ALT	95	9	7	86	22	11	17	15	46	27	1
UNDERVISNING	31	2	2	29	7	5	11	11	11	9	-
ADMINISTRASJON, ØKONOMI, SAMFUNNSVITENSKAP OG JUS	15	:	:	12	:	:	:	:	7	6	:
NATURVITENSKAP OG TEKNIKK	2	:	:	:	:	:	:	:	:	:	:
HELSEVERN	27	4	3	23	1	-	2	2	20	11	-
UNIV.- OG HØGSKOLENIVÅ I ELLERS	20	-	-	20	11	5	1	-	7	-	1
UNIV.- OG HØGSKOLENIVÅ II, III OG FORSKERNIVÅ, OVER 14 ÅR, I ALT ..	43	-	-	43	1	1	15	12	27	22	-
UNDERVISNING	33	-	-	33	1	1	15	12	17	15	-
ADMINISTRASJON, ØKONOMI, SAMFUNNSVITENSKAP OG JUS	2	:	:	:	:	:	:	:	:	:	:
NATURVITENSKAP OG TEKNIKK	2	:	:	:	:	:	:	:	:	:	:
UNIV.- OG HØGSKOLENIVÅ II, III OG FORSKERNIVÅ ELLERS	6	-	-	6	-	-	-	-	6	5	-
UOPPGITT, INGEN UTDANNING OG UTDANNING PÅ FØRSKOLENIVÅ	63	27	5	36	22	-	6	1	6	3	2

TABELL 5. PERSONER 16 ÅR OG OVER, ETTER YRKESAKTIVITET, ARBEIDSTID, KJØNN OG ALDER. 1/11 79 - 31/10 80

KJØNN OG ALDER	I ALT	IKKE YRKES- AKTIVE	YRKESAKTIVE						PRO- SENT YRKES- AKTIVE
			I ALT	ARBEIDSTID. TIDER				UOPP- GITT	
				100- 499	500- 999	1 000- 1 299	1 300 OG OVER		
I ALT	4163	1278	2885	441	346	218	1741	139	69,3
MENN I ALT	2064	452	1612	165	118	70	1180	79	78,1
16-19 ÅR	179	39	140	81	31	7	18	3	78,2
AV DETTE GIFTE	-	-	-	-	-	-	-	-	-
20-24 ÅR	213	27	186	29	27	12	114	4	87,3
AV DETTE GIFTE	23	1	22	-	-	3	17	2	95,7
25-29 ÅR	211	15	196	12	10	4	160	10	92,9
AV DETTE GIFTE	125	2	123	4	5	3	107	4	98,4
30-39 ÅR	348	10	338	2	9	13	300	14	97,1
AV DETTE GIFTE	261	3	258	-	7	7	238	6	98,9
40-49 ÅR	272	10	262	7	7	11	228	9	96,3
AV DETTE GIFTE	215	3	212	5	4	9	187	7	98,6
50-59 ÅR	281	21	260	5	9	7	223	16	92,5
AV DETTE GIFTE	223	10	213	2	3	3	192	13	95,5
60-66 ÅR	177	37	140	9	9	10	102	10	79,1
67-69 ÅR	94	47	47	6	13	3	19	6	50,0
70 ÅR OG OVER	289	246	43	14	3	3	16	7	14,9
KVINNER I ALT	2099	826	1273	276	228	148	561	60	60,6
16-19 ÅR	143	44	99	64	15	9	7	4	69,2
AV DETTE GIFTE	1	:	:	:	:	:	:	:	:
20-24 ÅR	210	50	160	42	28	13	70	7	76,2
AV DETTE GIFTE	65	23	42	12	11	2	15	2	64,6
25-29 ÅR	198	40	158	39	26	19	69	5	79,8
AV DETTE GIFTE	132	35	97	25	21	14	35	2	73,5
30-39 ÅR	332	61	271	38	72	38	115	8	81,6
AV DETTE GIFTE	275	48	227	33	66	32	90	6	82,5
40-49 ÅR	257	32	225	25	33	33	123	11	87,5
AV DETTE GIFTE	224	26	198	23	29	31	108	7	88,4
50-59 ÅR	283	76	207	32	31	21	112	11	73,1
AV DETTE GIFTE	225	62	163	26	25	16	85	11	72,4
60-66 ÅR	222	110	112	23	19	13	48	9	50,5
67-69 ÅR	74	54	20	7	2	2	8	1	27,0
70 ÅR OG OVER	380	359	21	6	2	-	9	4	5,5

TABELL 6. YRKESAKTIVE 16 ÅR OG OVER, ETTER ALDER OG NÆRING. 1/11 79 - 31/10 80

NÆRING	I ALT	ALDER. ÅR									PROSENT AV DE YRKES- AKTIVE
		70 OG OVER									
		16-19	20-24	25-29	30-39	40-49	50-59	60-66	67-69	OVER	
I ALT	2885	239	346	354	609	487	467	252	67	64	100,0
JORDBRUK	690	76	43	43	96	151	121	81	37	42	23,9
SKOGBRUK	17	1	1	2	1	8	1	-	2	1	0,6
FISKE OG FANGST	1	-	1	-	-	-	-	-	-	-	-
BERGVERKSDRIFT	7	1	2	1	2	-	-	1	-	-	0,2
INDUSTRI I ALT	329	21	46	51	61	53	60	30	5	2	11,4
PRODUKSJON AV NÆRINGSMIDLER, DRIKKEVARER OG TØBAKKSVARER	128	5	15	11	26	31	27	11	2	-	-
PRODUKSJON AV TEKSTILVARER, BEKLEDDINGSVARER, LÆR OG LÆRVARER ..	2	-	-	-	-	1	-	1	-	-	-
PRODUKSJON AV TREVARER	59	6	12	17	5	3	8	4	3	1	-
TREFOREDLING, GRAFISK PRODUKSJON OG FORLAGSVIRKSOMHET	14	1	3	3	3	-	3	-	-	1	-
PROD. AV KJEMISKE PROD., MINERAL- OLJE-, KULL-, GUMMI- OG PLASTPROD. .	21	1	4	6	3	4	2	1	-	-	-
PRODUKSJON AV MINERALSKE PRODUKTER .	16	1	2	6	4	1	2	-	-	-	-
PRODUKSJON AV METALLER	3	2	-	-	-	-	-	1	-	-	-
PRODUKSJON AV VERKSTEDPRODUKTER	33	2	4	3	10	4	7	3	-	-	-
INDUSTRIPRODUKSJON ELLERS	53	3	6	5	10	9	11	9	-	-	-
KRAFT- OG VANNFORSYNING	36	1	4	6	4	7	8	4	2	-	1,2
BYGGE- OG ANLEGGSVIRKSOMHET	237	28	33	36	52	35	35	15	1	2	8,2
VAREHANDEL	363	48	45	36	78	56	61	26	5	8	12,6
HOTELL- OG RESTAURANTDRIFT	99	26	16	8	19	8	13	6	3	-	3,4
LANDTRANSPORT	76	1	3	9	24	18	15	4	1	1	2,6
SJØTRANSPORT	10	1	5	1	3	-	-	-	-	-	0,3
TRANSPORT ELLERS, LAGRING, POST OG TELEKOMMUNIKASJONER	91	5	17	10	15	17	17	9	1	-	3,2
BANK- OG FINANSIERINGSVIRKSOMHET	36	2	8	9	7	5	4	1	-	-	1,2
FORSIKRINGSVIRKSOMHET, EIENDOMSDRIFT OG FORRETN.MESSIG TJENESTEYTING	43	-	4	13	15	7	3	1	-	-	1,5
OFFENTLIG ADMINISTRASJON, FORSVAR, POLITI OG RETTSVESEN	170	2	32	29	43	18	28	16	1	1	5,9
RENOVASJON OG REINGJØRING	-	-	-	-	-	-	-	-	-	-	-
UNDERVISNING OG FORSKNINGSVIRKSOMHET .	172	1	5	20	67	39	24	13	2	1	6,0
HELSE- OG ANDRE SOSIALTJENESTER	357	15	56	59	98	45	54	24	5	1	12,4
KULTURELL TJ.YTING, UNDERH. OG SPORT .	15	1	2	3	1	2	-	4	-	2	0,5
PERSONLIG TJENESTEYTING	93	9	18	15	20	10	12	6	2	1	3,2
UOPPGITT NÆRING	43	-	5	3	3	8	11	11	-	2	1,5

TABELL 7. YRKESAKTIVE 16 ÅR OG OVER, ETTER KJØNN, ARBEIDSTID OG NÆRING/YRKESFELT. 1/11 79 - 31/10 80

	MENN						KVINNER					
	I ALT	100- 499 TIMER	500- 999 TIMER	1 000 TIMER OG OVER	UOPP- GITT ARB.- TID		I ALT	100- 499 TIMER	500- 999 TIMER	1 000 TIMER OG OVER	UOPP- GITT ARB.- TID	
I ALT	2885	1612	165	118	1250	79	1273	276	228	709	60	
NÆRING												
JORDBRUK	690	419	53	35	302	29	271	34	25	190	22	
SKOGBRUK	17	14	2	6	6	-	3	-	2	1	-	
FISKE OG FANGST	1	:	:	:	:	:	:	:	:	:	:	
BERGVERKSDRIFT	7	5	:	:	:	:	2	:	:	:	:	
INDUSTRI I ALT	329	252	25	15	197	15	77	12	9	48	8	
PRODUKSJON AV NÆRINGS- MIDLER, DRIKKEVARER OG TOBAKKSVARER	128	95	7	2	84	2	33	4	4	23	2	
PRODUKSJON AV TEKSTIL- VARER, BEKLEDNINGS- VARER, LÆR OG LÆR- VARER	2	:	:	:	:	:	:	:	:	:	:	
PRODUKSJON AV TREVARER	59	47	7	1	37	2	12	4	2	5	1	
TREFOREDLING, GRAFISK PRODUKSJON OG FORLAGS- VIRKSOMHET	14	12	2	4	5	1	2	-	-	2	-	
PRODUKSJON AV KJEMISKE PRODUKTER, MINERALOLJE-, KULL-, GUMMI- OG PLASTPRODUKTER	21	12	1	-	10	1	9	-	1	6	2	
PRODUKSJON AV MINERAL- SKE PRODUKTER	16	15	2	1	12	-	1	-	-	1	-	
PRODUKSJON AV METALLER	3	:	:	:	:	:	:	:	:	:	:	
PRODUKSJON AV VERKSTED- PRODUKTER	33	29	1	2	20	6	4	-	1	2	1	
INDUSTRIPRODUKSJON ELLERS	53	38	3	4	28	3	15	3	1	9	2	
KRAFT- OG VANNFORSYNING	36	32	3	-	29	-	4	1	-	3	-	
BYGGE- OG ANLEGGSVIRKS- OMHET	237	227	24	20	173	10	10	4	3	3	-	
VAREHANDEL	363	174	23	8	136	7	189	47	33	103	6	
HOTELL- OG RESTAURANT- DRIFT	99	18	2	4	12	-	81	33	14	31	3	
LANDTRANSPORT	76	73	2	4	63	4	3	1	-	2	-	
SJØTRANSPORT	10	9	1	1	7	-	1	1	-	-	-	
TRANSPORT ELLERS, LAG- RING, POST OG TELEKOM- MUNIKASJONER	91	38	4	-	34	-	53	8	5	37	3	
BANK- OG FINANSIERINGS- VIRKSOMHET ..	36	19	-	-	19	-	17	3	3	11	-	
FORSIKRINGSVIRKSOMHET, EIENDOMS-DRIFT OG FORRETNINGSMESSIG TJENESTYTING	43	26	2	1	22	1	17	2	6	9	-	
OFFENTLIG ADMINISTRAS- JON, FORSVAR, POLITI OG RETTSVESEN	170	87	4	1	81	1	83	19	24	38	2	
RENOVASJON OG REINGJØ- RING	-	-	-	-	-	-	-	-	-	-	-	
UNDERVISNING OG FORSK- NINGSVIRKSOMHET	172	87	3	10	71	3	85	12	29	42	2	
HELSE- OG ANDRE SOSIAL- TJENESTER ...	357	48	9	3	33	3	309	65	66	170	8	
KULTURELL TJENESTYTING, UNDERHOLDNING OG SPORT	15	6	1	2	3	-	9	6	1	2	-	
PERSONLIG TJENESTYTING	93	53	3	4	42	4	40	17	5	14	4	
UOPPGITT NÆRING	43	24	3	3	17	1	19	11	3	4	1	
YRKESFELT												
TEKNISK, VITENSKAPELIG, HUMANISTISK OG KUNSTNERISK ARBEID	523	198	12	20	163	3	325	64	74	181	6	
ADMINISTRASJONS- OG FOR- VALTNINGSARBEID, BEDRIFTS- OG ORGANISASJONSLEDELSE I ALT	91	78	-	2	74	2	13	1	1	11	-	
OFFENTLIG ADMINISTRAS- JONS- OG FORVALTNINGS- ARBEID	23	18	-	-	18	-	5	1	1	3	-	
BEDRIFTS- OG ORGANISAS- JONSLEDELSE	68	60	-	2	56	2	8	-	-	8	-	
KONTORARBEID	171	37	3	1	33	-	134	19	28	82	5	
HANDELSARBEID	244	106	17	7	80	2	138	31	26	79	2	
JORDBRUKS-, SKOGBRUKS- OG FISKEARBEID	607	405	51	39	302	13	202	28	20	143	11	
GRUVE- OG SPRENGNINGS- ARBEID M.M. ...	4	4	-	-	4	-	-	-	-	-	-	
TRANSPORT OG KOMMUNIKAS- JONSARBEID ..	186	136	8	7	118	3	50	8	6	34	2	
INDUSTRI-, BYGGE- OG AN- LEGG SARBEID I ALT	505	463	52	28	371	12	42	9	3	28	2	
JERN- OG METALLVAREAR- BEID	83	82	4	6	67	5	1	-	-	1	-	
ELEKTROARBEID	51	48	5	-	43	-	3	-	1	1	1	
TREARBEID	114	111	13	6	89	3	3	1	1	1	-	
NÆRINGSMIDDELARBEID	69	57	4	-	53	-	12	2	1	9	-	
MASKIN- OG MOTORDRIFT	63	63	9	6	47	1	-	-	-	-	-	
LASTE-, LØSSE- OG LAGER- ARBEID ...	12	11	5	-	6	-	1	1	-	-	-	
INDUSTRI-, BYGGE- OG ANLEGG SARBEID ELLERS	113	91	12	10	66	3	22	5	-	16	1	
SERVICEARBEID	319	53	7	7	37	2	266	102	65	88	11	
MILITÆRT ARBEID, UOPPGITT ELLER IKKE IDENTIFISER- BART YRKE	235	132	15	7	68	42	103	14	5	63	21	

TABELL 8. YRKESAKTIVE 16 ÅR OG OVER I ARBEID I UKA 25/10 - 31/10 1980, ETTER KJØNN, ARBEIDSTID I UKA OG NÆRING/YRKESFELT

I ALT	MENN						KVINNER				
	I ALT	1-19 TIMER	20-29 TIMER	30 TIMER OG OVER	UOPP- GITT	I ALT	1-19 TIMER	20-29 TIMER	30 TIMER OG OVER	UOPP- GITT	
I ALT	2336	1327	62	55	1172	38	1009	234	173	581	21
NÆRING											
JORDBUK	543	321	18	18	274	11	222	26	28	162	6
SKOGBRUK	10	9	1	-	8	-	1	-	-	1	-
FISKE OG FANGST	-	-	-	-	-	-	-	-	-	-	-
BERGVERKSDRIFT	5	3	-	-	3	-	2	-	-	2	-
INDUSTRI I ALT	280	212	12	3	189	8	68	14	6	46	2
PRODUKSJON AV NÆRINGSMIDLER, DRIKKEVARER OG TOBAKKSVARER	115	84	4	-	80	-	31	7	4	20	-
PRODUKSJON AV TEKSTILVARER, BE- KLEDNINGSVARER, LÆR OG LÆRVARER	2	:	:	:	:	:	:	:	:	:	:
PRODUKSJON AV TREVARER	48	39	1	1	35	2	9	4	-	5	-
TREFOREDLING, GRAFISK PRODUKSJON OG FORLAGSVIRKSOMHET	10	8	2	-	6	-	2	-	1	1	-
PRODUKSJON AV KJEMISKE PRODUK- TER, MINERALOLJE-, KULL-, GUMMI- OG PLASTPRODUKTER	19	11	1	-	10	-	8	1	-	7	-
PRODUKSJON AV MINERALSKE PRODUKTER	14	13	-	-	13	-	1	-	-	1	-
PRODUKSJON AV METALLER	1	:	:	:	:	:	:	:	:	:	:
PRODUKSJON AV VERKSTEDPRODUKTER	27	23	2	-	18	3	4	-	-	4	-
INDUSTRIPRODUKSJON ELLERS	44	32	1	2	26	3	12	1	1	8	2
KRAFT- OG VANNFORSYNING	33	29	1	-	27	1	4	-	2	2	-
BYGGE- OG ANLEGGSVIRKSOMHET	192	182	3	7	171	1	10	6	1	3	-
VAREHANDEL	305	153	10	2	134	7	152	37	34	80	1
HOTELL- OG RESTAURANTDRIFT	60	13	-	1	12	-	47	12	6	28	1
LANDTRANSPORT	69	66	3	1	61	1	3	-	1	2	-
SJØTRANSPORT	4	4	-	-	4	-	-	-	-	-	-
TRANSPORT ELLERS, LAGRING, PØST OG TELEKOMMUNIKASJONER	80	35	1	-	34	-	45	7	6	30	2
BANK- OG FINANSIERINGSVIRKSOMHET .. FORSIKRINGSVIRKSOMHET, EIENDOMS- DRIFT OG FORRETNINGSMESSIG	34	19	-	1	18	-	15	1	2	12	-
TJENESTEYTING	35	21	-	-	19	2	14	1	5	8	-
OFFENTLIG ADMINISTRASJON, FORSVAR, POLITI OG RETTSVESEN	142	78	2	2	72	2	64	23	13	27	1
RENOVASJON OG REINGJØRING	-	-	-	-	-	-	-	-	-	-	-
UNDERVISNING OG FORSKNINGS- VIRKSOMHET	151	79	4	17	56	2	72	25	26	21	-
HELSE- OG ANDRE SOSIALTJENESTER ... KULTURELL TJENESTEYTING, UNDERHOLD- NING OG SPORT	270	35	3	1	30	1	235	53	39	139	4
PERSONLIG TJENESTEYTING	10	4	1	-	3	-	6	2	2	1	1
UOPPGITT NÆRING	76	45	1	1	42	1	31	16	-	12	3
	37	19	2	1	15	1	18	11	2	5	-
YRKESFELT											
TEKNISK, VITENSKAPELIG, HUMANIS- TISK OG KUNSTNERISK ARBEID	421	172	8	18	143	3	249	60	46	140	3
ADMINISTRASJONS- OG FORVALTNINGS- ARBEID, BEDRIFTS- OG ORGANISASJONS- LEDELSE I ALT	85	73	-	2	70	1	12	-	-	11	1
OFFENTLIG ADMINISTRASJONS- OG FORVALTNINGSARBEID	22	18	-	-	18	-	4	-	-	4	-
BEDRIFTS- OG ORGANISASJONSLEDELSE	63	55	-	2	52	1	8	-	-	7	1
KONTORARBEID	148	33	-	-	33	-	115	23	24	66	2
HANDELSARBEID	207	95	10	2	79	4	112	23	26	62	1
JORDBRUKS-, SKOGBRUKS- OG FISKEARBEID	480	317	17	17	273	10	163	19	21	119	4
GRUVE- OG SPRENGNINGSARBEID M.M.	4	4	-	-	4	-	-	-	-	-	-
TRANSPORT OG KOMMUNIKASJONSARBEID	163	121	8	1	110	2	42	7	6	29	-
INDUSTRI-, BYGGE- OG ANLEGG- ARBEID I ALT	431	395	13	10	363	9	36	6	2	26	2
JERN- OG METALLVAREARBEID	75	74	2	2	68	2	1	-	-	1	-
ELEKTROARBEID	45	42	-	2	39	1	3	-	-	2	1
TREARBEID	94	93	3	4	83	3	1	1	-	-	-
NÆRINGSMIDDELARBEID	63	53	5	-	48	-	10	2	1	7	-
MASKIN- OG MOTORDRIFT	51	51	-	-	51	-	-	-	-	-	-
LASTE-, LØSSE- OG LAGERARBEID ... INDUSTRI-, BYGGE- OG ANLEGG SARBEID ELLERS	9	8	-	-	6	2	1	-	-	1	-
SERVICEARBEID	94	74	3	2	68	1	20	3	1	15	1
MILITÆRT ARBEID, UOPPGITT ELLER IKKE IDENTIFISERBART YRKE	244	42	2	3	34	3	202	87	41	69	5
	153	75	4	2	63	6	78	9	7	59	3

TABELL 9. YRKESAKTIVE 16 ÅR OG OVER MED FAST OPPMØTEPLASS PÅ ARBEID I UKA 25/10 - 31/10 1980, ETTER TALLET PÅ ARBEIDSREISER, REISETID OG YRKESFELT/OPPMØTEPLASS

I ALT	REISTE IKKE	REISTE 1 GANG			REISTE 2-3 GANGER			REISTE 4 GANGER ELLER FLERE			UOPP-GITT TALL PÅ REISER	
		REISE-TID UNDER 45 MIN	REISE-TID 45 MIN OG OVER	UOPP-GITT	REISE-TID UNDER 45 MIN	REISE-TID 45 MIN OG OVER	UOPP-GITT	REISE-TID UNDER 45 MIN	REISE-TID 45 MIN OG OVER	UOPP-GITT		
I ALT	2105	66	60	36	7	152	8	-	1366	58	72	280
YRKESFELT												
TEKN., VITENSK., HUMANIS-TISK OG KUNSTN. ARBEID ...	403	15	14	6	1	58	1	-	282	8	1	17
OFF. ADM. OG FORVALTN.-ARBEID	22	1	-	1	-	1	-	-	18	-	-	1
BEDRIFTS- OG ORG.LEDELSE ..	58	2	2	1	-	1	1	-	47	-	2	2
KONTORARBEID	143	4	4	2	-	20	-	-	102	6	-	5
HANDELSARBEID	195	1	18	2	-	16	-	-	140	5	1	12
JORDBRUKS-, SKOGBRUKS- OG FISKEARBEID	434	5	4	1	3	7	1	-	213	2	51	147
GRUVE OG SPRENGNINGS-ARBEID M.M.	4	-	-	-	-	-	-	-	4	-	-	-
TRANSPORT OG KOMMUNIKASJONSARBEID	144	7	3	4	-	3	1	-	110	6	2	8
INDUSTRI-, BYGGE- OG ANLEGG SARBEID I ALT	375	20	4	14	1	6	2	-	279	17	2	30
JERN- OG METALLV.ARBEID.	70	4	1	3	-	1	-	-	53	1	-	7
ELEKTROARBEID	43	2	-	2	-	-	-	-	36	1	-	2
TREARBEID	77	4	1	2	-	3	-	-	58	4	-	5
NÆRINGSMIDDELARBEID	58	-	1	1	-	2	-	-	44	3	-	7
MASKIN- OG MOTORDRIFT ..	37	4	-	3	-	-	1	-	25	4	-	-
LASTE-, LOSSE- OG LAGERARBEID	7	2	-	-	-	-	-	-	3	-	1	1
INDUSTRI-, BYGGE- OG ANLEGG SARBEID ELLERS ..	83	4	1	3	1	-	1	-	60	4	1	8
SERVICEARBEID	219	9	8	4	1	38	2	-	123	11	3	20
MILITÆRT ARBEID, UOPPGITT												
YRKE	108	2	3	1	1	2	-	-	48	3	10	38
OPPMØTEPLASS OG KJØNN												
INNEN BOSTEDSFYLKET	1978	25	58	14	7	150	5	-	1339	54	71	255
MENN	1096	19	22	11	3	19	2	-	813	32	41	134
KVINNER	882	6	36	3	4	131	3	-	526	22	30	121
I BOSTEDSKOMMUNEN	1906	13	57	4	6	147	4	-	1309	45	71	250
MENN	1038	9	21	3	3	18	1	-	789	23	41	130
KVINNER	868	4	36	1	3	129	3	-	520	22	30	120
0438 ALVDAL	33	1	1	1	-	2	-	-	22	3	-	3
MENN	26	1	1	1	-	1	-	-	17	3	-	2
KVINNER	7	-	-	-	-	1	-	-	5	-	-	1
0401 HAMAR	8	3	-	5	-	-	-	-	-	-	-	-
MENN	5	2	-	3	-	-	-	-	-	-	-	-
KVINNER	3	1	-	2	-	-	-	-	-	-	-	-
0436 TOLGA	8	-	-	-	1	1	-	-	5	1	-	-
MENN	6	-	-	-	-	-	-	-	5	1	-	-
KVINNER	2	-	-	-	1	1	-	-	-	-	-	-
0432 RENDALEN	6	3	-	-	-	-	1	-	-	2	-	-
MENN	6	3	-	-	-	-	1	-	-	2	-	-
KVINNER	-	-	-	-	-	-	-	-	-	-	-	-
0441 OS	6	1	-	1	-	-	-	-	3	1	-	-
MENN	5	1	-	1	-	-	-	-	2	1	-	-
KVINNER	1	-	-	-	-	-	-	-	1	-	-	-
0427 ELVERUM	3	1	-	1	-	-	-	-	-	1	-	-
MENN	3	1	-	1	-	-	-	-	-	1	-	-
KVINNER	-	-	-	-	-	-	-	-	-	-	-	-
ANDRE KOMMUNER I FYLKET.	8	3	-	2	-	-	-	-	-	1	-	2
MENN	7	2	-	2	-	-	-	-	-	1	-	2
KVINNER	1	1	-	-	-	-	-	-	-	-	-	-
UTENFOR FYLKET	80	40	-	22	-	-	3	-	9	1	-	5
MENN	48	22	-	16	-	-	3	-	4	-	-	3
KVINNER	32	18	-	6	-	-	-	-	5	1	-	2
0301 OSLO	28	16	-	9	-	-	-	-	-	-	-	3
MENN	16	9	-	5	-	-	-	-	-	-	-	2
KVINNER	12	7	-	4	-	-	-	-	-	-	-	1
1601 TRONDHEIM	9	5	-	4	-	-	-	-	-	-	-	-
MENN	4	2	-	2	-	-	-	-	-	-	-	-
KVINNER	5	3	-	2	-	-	-	-	-	-	-	-
1635 RENNEBU	6	-	-	-	-	-	1	-	4	-	-	1
MENN	5	-	-	-	-	-	1	-	3	-	-	1
KVINNER	1	-	-	-	-	-	-	-	1	-	-	-
0501 LILLEHAMMER	4	3	-	1	-	-	-	-	-	-	-	-
MENN	4	3	-	1	-	-	-	-	-	-	-	-
KVINNER	-	-	-	-	-	-	-	-	-	-	-	-
ANDRE STEDER UTENFOR FYLKET	32	16	-	7	-	-	2	-	5	1	-	1
MENN	18	8	-	7	-	-	2	-	1	-	-	-
KVINNER	14	8	-	-	-	-	-	-	4	1	-	1
UOPPGITT OPPMØTEPLASS	48	1	2	1	-	2	-	-	18	3	1	20

TABELL 10. YRKESAKTIVE 16 ÅR OG OVER MED FAST ARBEIDSREISE I UKA 25/10 - 31/10 1980, ETTER REISEMÅTE,

OPPMØTEPLASS, TALLET PÅ ARBEIDSSREISER OG REISETID

	I ALT	ETT TRANSPORTMIDDEL						TO ELLER FLERE TRANSPORTMIDLER			UOPP- GITT TRANS- PORT- MIDDEL
		BIL	BUSS	TOG, TRIKK, T-BANE	BÅT	SYKKEL, OVER 10 MIN ANNET	BIL OG BUSS/TOG/ TRIKK/ T-BANE/ BÅT	BUSS OG TOG/ TRIKK/ T-BANE/ BÅT	ANDRE KOMBINA- SJONER		
I ALT	1759	730	8	5	-	478	220	10	1	81	226
OPPMØTEPLASS,											
TALLET PÅ ARBEIDSSREISER											
OG REISETID											
OPPMØTEPLASS I BOSTEDS-											
KOMMUNEN	1643	656	7	2	-	467	216	6	-	76	213
REISTE 1 GANG	67	21	2	-	-	22	8	-	-	2	12
0-45 MIN	57	17	2	-	-	22	8	-	-	2	6
45 MIN OG OVER	4	4	-	-	-	-	-	-	-	-	-
UOPPGITT REISETID	6	-	-	-	-	-	-	-	-	-	6
REISTE 2-3 GANGER	151	55	-	1	-	62	16	2	-	5	10
0-14 MIN	112	43	-	-	-	43	14	1	-	3	8
15-29 "	31	10	-	-	-	17	1	1	-	2	-
30-44 "	4	1	-	-	-	-	1	-	-	-	2
45 MIN OG OVER	4	1	-	1	-	2	-	-	-	-	-
UOPPGITT REISETID	-	-	-	-	-	-	-	-	-	-	-
REISTE 4 GANGER ELLER											
FLERE	1425	580	5	1	-	383	192	4	-	69	191
0-14 MIN	1017	371	3	-	-	289	182	1	-	53	118
15-29 "	244	143	1	1	-	75	6	2	-	11	5
30-44 "	48	31	-	-	-	13	1	1	-	2	-
45 MIN OG OVER	45	34	1	-	-	6	1	-	-	3	-
UOPPGITT REISETID	71	1	-	-	-	-	2	-	-	-	68
OPPMØTEPLASS UTENFOR											
BOSTEDSKOMMUNEN	90	61	1	2	-	6	2	4	1	4	9
REISTE 1 GANG	34	20	-	2	-	-	-	-	-	3	9
0-45 MIN	1	1	-	-	-	-	-	-	-	-	-
45 MIN OG OVER	32	19	-	2	-	-	-	-	-	3	8
UOPPGITT REISETID	1	-	-	-	-	-	-	-	-	-	1
REISTE 2-3 GANGER	7	7	-	-	-	-	-	-	-	-	-
0-14 MIN	1	1	-	-	-	-	-	-	-	-	-
15-29 "	2	2	-	-	-	-	-	-	-	-	-
30-44 "	-	-	-	-	-	-	-	-	-	-	-
45 MIN OG OVER	4	4	-	-	-	-	-	-	-	-	-
UOPPGITT REISETID	-	-	-	-	-	-	-	-	-	-	-
REISTE 4 GANGER ELLER											
FLERE	49	34	1	-	-	6	2	4	1	1	-
0-14 MIN	10	4	-	-	-	5	1	-	-	-	-
15-29 "	19	14	1	-	-	1	1	1	1	-	-
30-44 "	10	8	-	-	-	-	-	1	-	1	-
45 MIN OG OVER	10	8	-	-	-	-	-	2	-	-	-
UOPPGITT REISETID	-	-	-	-	-	-	-	-	-	-	-
UOPPGITT OPPMØTEPLASS	26	13	-	1	-	5	2	-	-	1	4
KJØNN OG ALDER											
MENN											
16-19 ÅR	980	491	4	4	-	196	120	3	1	40	121
16-19 ÅR	40	16	2	2	-	10	8	-	-	-	2
20-24 "	76	50	-	-	-	12	4	-	-	3	7
25-29 "	146	94	-	-	-	21	16	2	-	6	7
30-39 "	260	138	-	1	-	47	31	-	1	19	23
40-49 "	178	82	1	-	-	42	22	-	-	6	25
50-59 "	176	70	1	1	-	43	24	1	-	3	33
60-66 "	80	31	-	-	-	19	10	-	-	3	17
67-69 "	10	5	-	-	-	1	1	-	-	-	3
70 ÅR OG OVER	14	5	-	-	-	1	4	-	-	-	4
KVINNER											
16-19 ÅR	779	239	4	1	-	282	100	7	-	41	105
16-19 ÅR	28	6	-	-	-	12	7	1	-	-	2
20-24 "	86	34	-	-	-	32	8	-	-	3	9
25-29 "	109	40	1	-	-	37	13	1	-	7	10
30-39 "	193	67	1	-	-	70	23	2	-	15	15
40-49 "	153	47	-	-	-	48	25	1	-	6	26
50-59 "	144	38	2	-	-	57	15	2	-	6	24
60-66 "	46	7	-	1	-	21	4	-	-	2	11
67-69 "	12	-	-	-	-	5	3	-	-	1	3
70 ÅR OG OVER	8	-	-	-	-	-	2	-	-	1	5

TABELL 11. BOLIGER ETTER HUSTYPE OG TALLET PÅ ROM. BOSATTE ETTER TALLET PÅ ROM I BOLIGEN. 1/11 1980

TALLET PÅ ROM UTENOM KJØKKEN	BOLIGER						BOSATTE	
	I ALT	I VÅNINGSHUS I TILKN. TIL GÅRSDRIFT OG I FRITTL. ENEBOLIGER	I ANDRE ENE- OG TOMANNS- BOLIGER OG SMAHUS	I BLOKK, LEIE- GÅRD E.L.	I ANDRE BYGG	I UOPP- GITT HUS- TYPE	I ALT PR. ROM	
ALLE	1886	1506	131	40	46	163	5322	0,7
I ROM	65	28	12	10	7	8	82	1,3
MED KJØKKEN								
6 KVM OG OVER	20	14	2	3	1	-	29	1,5
MED KJØKKEN								
UNDER 6 KVM	24	9	6	5	2	2	32	1,3
UTEN KJØKKEN	12	3	3	1	4	1	12	1,0
UOPPGITT	9	2	1	1	-	5	9	1,0
2 ROM	221	146	39	10	9	17	385	0,9
MED KJØKKEN								
6 KVM OG OVER	159	111	27	6	5	10	294	0,9
MED KJØKKEN								
UNDER 6 KVM	51	30	10	2	4	5	78	0,8
UTEN KJØKKEN	2	1	1	-	-	-	3	0,8
UOPPGITT	9	4	1	2	-	2	10	0,6
3 ROM	268	208	28	5	14	13	595	0,7
4 "	481	408	34	13	9	17	1464	0,8
5 "	322	302	7	-	4	9	1003	0,6
6 "	190	177	3	1	1	8	663	0,6
7 "	102	95	1	-	-	6	401	0,6
8 ROM OG OVER	123	114	3	-	2	4	522	0,5
UOPPGITT	114	28	4	1	-	81	207	-

TABELL 12. BOLIGER ETTER HUSETS BYGGEÅR OG HUSTYPE/EIE-/LEIEFORM. BOSATTE OG ROM, ETTER HUSETS BYGGEÅR. 1/11 1980

	ALLE	HUSETS BYGGEÅR								UOPP- GITT
		1900 OG FØR	1901- 1920	1921- 1940	1941- 1945	1946- 1950	1951- 1960	1961- 1970	1971- 1980	
BOLIGER I ALT	1886	186	124	184	42	87	285	330	533	115
HUSTYPE										
I VÅNINGSHUS	686	139	60	119	26	28	77	99	131	7
I FRITTLIGENDE ENEBOLIG ..	820	31	36	36	9	42	156	162	342	6
I REKKEHUS, TERR.HUS E.L. .	38	-	1	-	-	-	3	18	15	1
I HORIZONTALT DELT										
TOMANNSBOLIG	34	1	2	-	1	1	5	9	13	2
I ANNET BYGG UNDER 3 ETG. .	59	5	8	8	2	3	15	8	8	2
I BLOKK, LEIEGÅRD E.L.	40	-	4	2	-	2	6	19	4	3
I FORRETNINGSBYGG	33	3	1	5	-	3	10	4	6	1
I BYGG FOR FELLES- HUSHOLDNING	13	-	3	2	-	1	4	2	-	1
I UOPPGITT HUSTYPE	163	7	9	12	4	7	9	9	14	92
EIE-/LEIEFORHOLD TIL BOLIGEN										
EIES I ALT	1244	124	77	129	27	62	190	210	411	14
PRIVAT	1206	121	75	120	27	61	187	204	398	13
GJENNOM BORETTSLAG E.L. .	38	3	2	9	-	1	3	6	13	1
LEIES I ALT	300	16	24	23	4	17	56	67	81	12
VED VANLIG LEIEKONTRAKT .	165	10	16	14	2	9	32	32	43	7
SOM TJENESTEBOLIG	105	5	4	6	1	6	20	27	32	4
FOR ET AVGRENSET TIDSROM.	26	1	2	3	1	2	2	8	6	1
PÅ ANDRE VILKÅR	4	-	2	-	-	-	2	-	-	-
UOPPGITT	342	46	23	32	11	8	39	53	41	89
BOSATTE I ALT	5322	462	293	497	100	219	776	1018	1772	185
BOSATTE PR. BOLIG	2,8	2,5	2,4	2,7	2,4	2,5	2,7	3,1	3,3	1,6
ROM I ALT	7776	820	522	826	170	376	1198	1432	2302	131
ROM PR. BOLIG	4,4	4,5	4,3	4,6	4,1	4,5	4,3	4,4	4,4	3,1
BOSATTE PR. ROM	0,7	0,6	0,6	0,6	0,6	0,6	0,6	0,7	0,8	0,5

TABELL 13. BOLIGER ETTER VIKTIGSTE KILDE TIL OPPVARMING OG BYGGEÅR/INSTALLASJON AV PIPE. BOSATTE ETTER BOLIGENS VIKTIGSTE KILDE TIL OPPVARMING. 1/11 1980

	EN KILDE VIKTIGST						TO ELLER FLERE LIKEVERDIGE KILDER					UOPP- GITT OPP- VARM- INGS- KILDE
	ALLE	SEN- TRAL- VARME	ELEK- TRISKE OVNER E.L.	OVNER FOR FLY- TENDE BRENSSEL	OVNER FOR FAST BRENSSEL	ALLE	EL. OVNER OG OVNER FOR FAST BRENSSEL	EL. OVNER OG OVNER FOR FLY- TENDE BRENSSEL	OVNER FOR FAST OG FLY- TENDE BRENSSEL	EL. OVNER OG OVNER FOR FAST OG FLY- TENDE BRENSSEL		
BOLIGER I ALT	1886	1148	262	279	160	447	640	275	116	124	125	98
BYGGEÅR												
1900 OG FØR	186	117	8	14	12	83	65	25	-	22	18	4
1901 - 1920	124	70	7	9	19	35	53	19	4	23	7	1
1921 - 1940	184	109	11	18	19	61	71	35	1	18	17	4
1941 - 1945	42	22	1	3	4	14	19	6	3	5	5	1
1946 - 1950	87	58	13	14	8	23	29	13	3	6	7	-
1951 - 1960	285	173	47	41	24	61	106	54	17	16	19	6
1961 - 1970	330	217	71	57	32	57	108	31	40	16	21	5
1971 - 1980	533	351	96	118	38	99	176	84	46	15	31	6
UOPPGITT	115	31	8	5	4	14	13	8	2	3	-	71
PIPE												
MED PIPE	1748	1082	215	260	160	447	640	275	116	124	125	26
UTEN PIPE	62	60	43	17	-	-	-	-	-	-	-	2
UOPPGITT	76	6	4	2	-	-	-	-	-	-	-	70
BOSATTE I ALT	5322	3329	804	780	432	1313	1812	775	334	313	390	181
BOSATTE PR. BOLIG ..	2,8	2,9	3,1	2,8	2,7	2,9	2,8	2,8	2,9	2,5	3,1	1,8
ROM I ALT	7776	4820	1193	1107	595	1925	2836	1203	488	521	624	121
ROM PR. BOLIG	4,4	4,3	4,7	4,0	3,9	4,4	4,5	4,5	4,2	4,4	5,0	4,5
BOSATTE PR. ROM ...	0,7	0,7	0,7	0,7	0,7	0,7	0,6	0,6	0,7	0,6	0,6	0,6

TABELL 14. BOLIGER ETTER SANITÆRUTSTYR OG TALLET PÅ ROM. BOSATTE ETTER BOLIGENS SANITÆRUTSTYR. 1/11 1980

TALLET PÅ ROM UTENOM KJØKKEN	MED BAD						UTEN BAD					UOPP- GITT OM BAD
	ALLE	WC I BOLI- GEN	WC UTENFOR BOLI- GEN	ANNET AV- TREDE	UOPP- GITT AV- TREDE	ALLE	WC I BOLI- GEN	WC UTENFOR BOLI- GEN	ANNET AV- TREDE	UOPP- GITT AV- TREDE		
BOLIGER I ALT	1886	1548	1484	9	28	27	229	36	36	150	7	109
1 ROM	65	36	33	1	-	2	26	4	10	10	2	3
MED KJØKKEN												
6 KVM OG OVER	20	12	12	-	-	-	8	2	1	5	-	-
MED KJØKKEN												
UNDER 6 KVM	24	15	15	-	-	-	8	2	4	2	-	1
UTEN KJØKKEN	12	6	5	1	-	-	5	-	4	1	-	1
UOPPGITT	9	3	1	-	-	2	5	-	1	2	2	1
2 ROM	221	152	148	1	1	2	62	9	13	38	2	7
MED KJØKKEN												
6 KVM OG OVER	159	103	102	-	1	-	51	5	10	34	2	5
MED KJØKKEN												
UNDER 6 KVM	51	42	40	1	-	1	8	3	3	2	-	1
UTEN KJØKKEN	2	1	1	-	-	-	1	1	-	-	-	-
UOPPGITT	9	6	5	-	-	1	2	-	-	2	-	1
3 ROM	268	207	198	2	3	4	53	12	5	35	1	8
4 "	481	437	420	2	9	6	41	3	4	33	1	3
5 "	322	291	283	-	6	2	26	2	2	22	-	5
6 "	190	178	170	2	4	2	9	2	2	5	-	3
7 "	102	95	90	-	2	3	4	1	-	2	1	3
8 ROM OG OVER	123	116	113	-	2	1	5	2	-	3	-	2
UOPPGITT	114	36	29	1	1	5	3	1	-	2	-	75
BOSATTE I ALT	5322	4698	4530	26	76	66	431	67	71	284	9	193
BOSATTE PR. BOLIG	2,8	3,0	3,1	2,9	2,7	2,4	1,9	1,9	2,0	1,9	1,3	1,8
BOSATTE PR. ROM	0,7	0,7	0,7	0,8	0,6	0,6	0,6	0,6	0,8	0,6	0,5	0,6
ROM PR. BOLIG	4,4	4,6	4,6	3,6	4,9	4,3	3,2	3,3	2,5	3,4	2,9	4,0

TABELL 15. BOLIGER, ROM OG BOSATTE, ETTER HUSTYPE. 1/11 1980

	ALLE	VÅ- NING- HUS I TILKN. TIL GÅRDS- DRIFT	FRITT- LIGG- ENDE ENE- BOLIG	REKKEHUS, TERRASSEHUS, HUS I KJEDE, VERTIKALT DELT TOMANNS- BOLIG	HORI- SON- TALT DELT TO- MANN- BOLIG	ANNET BOLIGBYGG MED FÆRRE ENN 3 ETASJER	BLOKK, LEIEGÅRD ELLER ANNEN BOLIGBYGG MED 3 ETASJER EL. FLERE	FOR- RET- NING- BYGG MV.	BYGG FOR FEL- LES- HUS- HOLD- NING	UOPP- GITT HUS- TYPE
BOLIGER I ALT	1886	686	820	38	34	59	40	33	13	163
BOSATTE I ALT	5322	2050	2476	93	79	122	82	82	32	306
BOSATTE PR. BOLIG	2,8	3,0	3,0	2,4	2,3	2,1	2,1	2,5	2,5	1,9
ROM I ALT	7776	3217	3595	130	110	157	103	102	45	319
ROM PR. BOLIG	4,4	4,8	4,4	3,5	3,4	2,7	2,6	3,1	3,5	3,9
BOSATTE PR. ROM ..	0,7	0,6	0,7	0,7	0,7	0,8	0,8	0,8	0,7	0,6

TABELL 16. BOLIGER ETTER EIE-/LEIEFORM OG AREAL. BOSATTE ETTER EIE-/LEIEFORHOLD TIL BOLIGEN. 1/11 1980

AREAL	ALLE	BOLIGEN EIES			BOLIGEN LEIES					UOPPGITT EIE-/ LEIE- FORM
		ALLE	PRIVAT	GJENNOM BORETT- LAG E.L.	ALLE	VED VANLIG LEIE- KONTRAKT	SOM TJENESTE- BOLIG	FOR ET AVGRENSET TIDSRUM	PÅ ANDRE VILKÅR	
BOLIGER I ALT	1886	1244	1206	38	300	165	105	26	4	342
UNDER 30 KVM ...	52	8	8	-	35	25	6	3	1	9
30- 39 KVM	54	17	16	1	24	14	9	1	-	13
40- 49 "	84	37	34	3	27	14	9	4	-	20
50- 59 "	129	46	46	-	48	28	16	3	1	35
60- 79 "	266	160	155	5	54	41	9	3	1	52
80- 99 "	527	389	370	19	71	29	32	9	1	67
100-129 "	401	345	342	3	22	10	10	2	-	34
130 KVM OG OVER.	250	214	209	5	15	2	12	1	-	21
UOPPGITT AREAL .	123	28	26	2	4	2	2	-	-	91
BOSATTE I ALT	5322	3924	3810	114	711	362	279	60	10	687
BOSATTE PR. BOLIG.	2,8	3,2	3,2	3,0	2,4	2,2	2,7	2,3	2,5	2,0
ROM I ALT	7776	5925	5760	165	883	431	351	92	10	968
ROM PR. BOLIG	4,4	4,9	4,9	4,3	3,0	2,7	3,4	3,5	2,5	3,8
BOSATTE PR. ROM ..	0,7	0,7	0,7	0,7	0,8	0,8	0,8	0,7	1,0	0,6

TABELL 17. BOLIGER, BOSATTE OG ROM, ETTER BOSATTE PR. ROM I BOLIGEN. 1/11 1980

	ALLE	BOSATTE PR. ROM UTENOM KJØKKEN									UOPP- GITT
		UNDER 0,25	0,25- 0,49	0,50- 0,74	0,75- 0,99	1,00- 1,24	1,25- 1,49	1,50- 1,74	1,75- 1,99	2,00 OG OVER	
BOLIGER I ALT	1886	94	347	587	216	370	82	51	1	24	114
BOSATTE I ALT	5322	113	635	1524	845	1272	397	214	7	108	207
BOSATTE PR. BOLIG	2,8	1,2	1,8	2,6	3,9	3,4	4,8	4,2	7,0	4,5	1,8
ROM I ALT	7776	599	1766	2597	1062	1256	310	139	4	43	-
ROM PR. BOLIG	4,4	6,4	5,1	4,4	4,9	3,4	3,8	2,7	4,0	1,8	-

TABELL 20. FAMILIER OG PERSONER I PRIVATHUSHOLDNINGER, ETTER FAMILIETYPPE OG EIE-/LEIEFORHOLD TIL BOLIGEN/
TALLET PÅ ROM I BOLIGEN. 1/11 1980

	I ALT		FAMI- LIER MED EN PER- SON	FAMILIER MED TO ELLER FLERE PERSONER							
	FAMI- LIER	PER- SONER		I ALT		EKTE- PAR UTEN UGIFTE BARN	EKTEPAR MED UGIFTE BARN		MOR ELLER FAR MED UGIFTE BARN		FAM. MED UOPP- GITT FAM.- TYPE
				FAMI- LIER	PER- SONER		FAMI- LIER	PER- SONER	FAMI- LIER	PER- SONER	
I ALT	2097	5322	717	1380	4605	361	850	3467	161	398	8
EIE-/LEIEFORHOLD TIL BOLIGEN											
EIES I ALT	1396	3924	366	1030	3558	249	675	2798	102	254	4
PRIVAT	1355	3810	351	1004	3459	244	655	2711	101	252	4
GJENNOM BORETTSLAG E.L. ..	41	114	15	26	99	5	20	87	1	2	-
LEIES I ALT	330	711	158	172	553	30	111	417	30	73	1
VED VANLIG LEIEKONTRAKT ..	184	362	96	88	266	15	53	189	19	44	1
SOM TJENESTEBOLIG	112	279	46	66	233	10	50	199	6	14	-
FOR ET AVGRENET TIDSRØM .	29	60	14	15	46	4	7	26	4	12	-
PÅ ANDRE VILKÅR	5	10	2	3	8	1	1	3	1	3	-
UOPPGITT	371	687	193	178	494	82	64	252	29	71	3
TALLET PÅ ROM I BOLIGEN											
UTENOM KJØKKEN											
1 ROM	67	82	59	8	23	2	2	7	4	12	-
MED KJØKKEN											
6 KVM OG ØVER	21	29	16	5	13	2	-	-	3	9	-
MED KJØKKEN											
UNDER 6 KVM	25	32	22	3	10	-	2	7	1	3	-
UTEN KJØKKEN	12	12	12	-	-	-	-	-	-	-	-
UOPPGITT	9	9	9	-	-	-	-	-	-	-	-
2 ROM	236	385	140	96	245	43	34	117	16	35	3
MED KJØKKEN											
6 KVM OG ØVER	171	294	92	79	202	38	27	96	11	23	3
MED KJØKKEN											
UNDER 6 KVM	54	78	39	15	39	3	7	21	5	12	-
UTEN KJØKKEN	2	3	1	1	2	1	-	-	-	-	-
UOPPGITT	9	10	8	1	2	1	-	-	-	-	-
3 ROM	298	595	131	167	464	71	75	271	21	51	-
4 "	515	1464	106	409	1358	102	266	1050	40	102	1
5 "	355	1003	85	270	918	64	178	722	27	66	1
6 "	217	663	42	175	621	38	118	501	18	42	1
7 "	129	401	37	92	364	11	71	319	10	23	-
8 ROM OG ØVER	155	522	36	119	486	18	88	410	13	40	-
UOPPGITT	125	207	81	44	126	12	18	70	12	27	2

TABELL 21. TALLET PÅ PRIVATHUSHOLDNINGER MED UTVALGTE KJENNETEGN FOR BOLIGSTANDARD, OG DISPONERING AV
PERSONBIL. BOSATTE I SLIKE HUSHOLDNINGER, ETTER ALDER. 1/11 1980

	ALLE	WC I BOLIGEN	BAD I BOLIGEN	TELEFON I BOLIGEN	BRENSEL- OVN I BOLIGEN	BOLIG- EN BYGGET ETTER 1945	HUSHOLD- NINGEN EIER BOLIGEN	KJØKKEN 6 KVM OG ØVER I BOLIGEN	BIL DIS- PONERES AV HUS- HOLDNINGEN
PRIVATHUSHOLDNINGER ...	1886	1546	1548	1302	1690	1235	1244	1616	1333
BOSATTE	5322	4655	4698	3872	4909	3785	3924	4832	4417
0-19 ÅR	1566	1441	1461	1103	1457	1243	1224	1469	1464
20-39 "	1499	1336	1344	974	1333	1146	1021	1367	1345
40-59 "	1091	968	986	865	1024	795	904	1002	951
60-69 "	565	456	464	456	527	332	408	505	397
70-79 "	427	324	320	337	400	197	259	347	206
80 ÅR OG ØVER	174	130	123	137	168	72	108	142	54
BOSATTE PR. BOLIG	2,8	3,0	3,0	3,0	2,9	3,1	3,2	3,0	3,3
ROM PR. BOLIG	4,4	4,5	4,6	4,7	4,5	4,4	4,9	4,6	4,7
BOSATTE PR. ROM	0,7	0,7	0,7	0,6	0,7	0,7	0,7	0,7	0,7
HUSHOLDNINGER HVOR FOREKOMST AV KJENNETEGNET IKKE ER OPPGITT	-	107	109	108	72	115	342	128	170

TABELL 22. FOLKEMENGDEN ETTER ALDER, KJØNN OG TYPE BOLIGSTRØK/GRUNNKRETS. 1/11 1980

	ALDER. ÅR											
	I ALT	0-6	7-15	16-19	20-24	25-29	30-49	50-59	60-66	67-69	70-79	80 OG OVER
KOMMUNEN	5410	455	792	322	423	409	1209	564	399	168	446	223
MENN	2695	219	412	179	213	211	620	281	177	94	195	94
KVINNER	2715	236	380	143	210	198	589	283	222	74	251	129
TYPE BOLIGSTRØK OG KJØNN												
TETTBYGDE STRØK	2209	210	346	117	179	191	561	222	136	50	117	80
MENN	1072	107	166	67	90	94	287	104	62	28	41	26
KVINNER	1137	103	180	50	89	97	274	118	74	22	76	54
1191 TYNSET	2209	210	346	117	179	191	561	222	136	50	117	80
MENN	1072	107	166	67	90	94	287	104	62	28	41	26
KVINNER	1137	103	180	50	89	97	274	118	74	22	76	54
SPREDTBYGDE STRØK	3192	243	445	205	242	216	646	342	263	118	329	143
MENN	1621	112	246	112	123	116	332	177	115	66	154	68
KVINNER	1571	131	199	93	119	100	314	165	148	52	175	75
UOPPGITT BOLIGSTRØK	9	2	1	-	2	2	2	-	-	-	-	-
GRUNNKRETS OG KJØNN												
01 TYLLDALEN/BRYDALEN ..	599	42	65	36	44	38	92	82	63	25	74	38
MENN	293	15	31	18	22	25	42	43	28	14	36	19
KVINNER	306	27	34	18	22	13	50	39	35	11	38	19
0101 BRYDALEN	99	7	6	4	12	7	12	18	10	3	11	9
MENN	48	2	2	1	5	5	5	8	6	2	5	7
KVINNER	51	5	4	3	7	2	7	10	4	1	6	2
0102 TYLLDALEN SØR ...	157	9	17	7	7	9	22	27	24	7	21	7
MENN	77	2	8	3	4	7	10	15	10	4	13	1
KVINNER	80	7	9	4	3	2	12	12	14	3	8	6
0103 TYLLDALEN NORD ..	343	26	42	25	25	22	58	37	29	15	42	22
MENN	168	11	21	14	13	13	27	20	12	8	18	11
KVINNER	175	15	21	11	12	9	31	17	17	7	24	11
02 TYNSET SØR	2624	239	406	151	210	217	647	266	169	60	168	91
MENN	1295	122	207	83	111	105	329	133	67	37	69	32
KVINNER	1329	117	199	68	99	112	318	133	102	23	99	59
0201 AUMA ØST	78	3	8	7	8	3	12	13	8	3	11	2
MENN	43	2	4	3	6	2	6	6	2	3	8	1
KVINNER	35	1	4	4	2	1	6	7	6	-	3	1
0202 KJÆRENG	283	20	36	16	21	20	60	41	23	13	25	8
MENN	149	9	19	8	16	8	32	21	10	8	14	4
KVINNER	134	11	17	8	5	12	28	20	13	5	11	4
0203 SANDBAKKEN/SANDVO	112	3	7	12	10	8	19	15	14	7	12	5
MENN	51	2	4	4	3	3	12	5	4	4	7	3
KVINNER	61	1	3	8	7	5	7	10	10	3	5	2
0204 STASJONEN	192	14	14	10	18	21	39	22	20	3	24	7
MENN	83	6	4	7	7	12	21	8	9	1	8	-
KVINNER	109	8	10	3	11	9	18	14	11	2	16	7
0205 HOLMEN 1	684	45	93	42	57	39	153	95	47	15	43	55
MENN	321	22	42	24	38	19	72	49	21	6	10	18
KVINNER	363	23	51	18	19	20	81	46	26	9	33	37
0206 HOLMEN 2	618	65	124	35	38	54	189	48	30	8	22	5
MENN	307	32	65	21	17	23	96	26	12	6	7	2
KVINNER	311	33	59	14	21	31	93	22	18	2	15	3
0207 HAVERSLIA 1	337	66	69	9	28	47	104	7	2	2	2	1
MENN	170	37	32	4	9	24	55	5	1	2	-	1
KVINNER	167	29	37	5	19	23	49	2	1	-	2	-
0210 HUGUDAL	128	5	22	8	18	6	31	14	10	4	7	3
MENN	68	2	15	5	10	4	15	7	3	4	3	-
KVINNER	60	3	7	3	8	2	16	7	7	-	4	3
0211 ØSTRE AAEN	72	6	8	10	6	5	14	9	3	-	7	4
MENN	38	3	5	6	3	2	7	5	1	-	3	3
KVINNER	34	3	3	4	3	3	7	4	2	-	4	1
0212 TELNESET	120	12	25	2	6	14	26	2	12	5	15	1
MENN	65	7	17	1	2	8	13	1	4	3	9	-
KVINNER	55	5	8	1	4	6	13	1	8	2	6	1
03 TYNSET NORD	1571	126	219	104	129	113	347	158	117	55	140	63
MENN	801	63	116	62	57	61	184	76	60	31	58	33
KVINNER	770	63	103	42	72	52	163	82	57	24	82	30
0301 AUMA VEST	56	2	12	-	4	2	9	7	8	2	3	7
MENN	26	-	6	-	3	1	4	3	4	1	1	3
KVINNER	30	2	6	-	1	1	5	4	4	1	2	4
0302 FÅSET	311	32	44	18	26	30	74	20	23	13	23	8
MENN	153	11	31	7	11	18	36	12	7	9	8	3
KVINNER	158	21	13	11	15	12	38	8	16	4	15	5
0303 FÅDALEN	74	4	6	5	10	7	13	7	11	2	7	2
MENN	43	3	3	1	5	5	9	4	7	2	2	2
KVINNER	31	1	3	4	5	2	4	3	4	-	5	-
0304 EGGEN VEST/MOAN .	192	17	29	10	13	13	47	25	13	1	14	10
MENN	99	7	15	8	5	5	24	13	8	-	7	7
KVINNER	93	10	14	2	8	8	23	12	5	1	7	3
0305 EGGEN ØST/NEBY/ØS	291	19	41	19	29	18	67	26	22	13	20	17
MENN	150	12	18	13	16	9	38	9	13	6	8	8
KVINNER	141	7	23	6	13	9	29	17	9	7	12	9
0306 TUNNDALEN	174	10	35	10	6	14	42	13	13	6	18	7
MENN	83	4	16	7	1	8	22	6	7	3	6	3
KVINNER	91	6	19	3	5	6	20	7	6	3	12	4

TABELL 22 (FORTS.)

I ALT	ALDER. ÅR											
	0-6	7-15	16-19	20-24	25-29	30-49	50-59	60-66	67-69	70-79	80 OG OVER	
0307 AAEN VEST 1	90	6	10	11	3	5	18	10	7	3	17	-
MENN	47	6	5	4	2	1	10	4	5	3	7	-
KVINNER	43	-	5	7	1	4	8	6	2	-	10	-
0308 AAEN VEST 2	106	8	10	11	9	8	26	9	5	4	13	3
MENN	55	3	5	9	4	5	11	7	2	1	6	2
KVINNER	51	5	5	2	5	3	15	2	3	3	7	1
0309 #IAN	103	16	14	8	10	6	19	13	3	2	8	4
MENN	53	12	5	6	1	4	10	6	2	1	3	3
KVINNER	50	4	9	2	9	2	9	7	1	1	5	1
0310 LONÅSEN	117	8	13	9	14	6	26	14	7	6	11	3
MENN	64	3	9	6	7	4	16	6	2	4	7	-
KVINNER	53	5	4	3	7	2	10	8	5	2	4	3
0311 NYTRØA	57	4	5	3	5	4	6	14	5	3	6	2
MENN	28	2	3	1	2	1	4	6	3	1	3	2
KVINNER	29	2	2	2	3	3	2	8	2	2	3	-
04 KVIKNE	607	46	101	31	38	39	121	58	50	28	64	31
MENN	304	19	58	16	23	19	64	29	22	12	32	10
KVINNER	303	27	43	15	15	20	57	29	28	16	32	21
0401 KVIKNESKOGEN	101	8	15	4	8	6	18	10	6	7	14	5
MENN	51	4	7	2	3	3	9	5	5	4	8	1
KVINNER	50	4	8	2	5	3	9	5	1	3	6	4
0402 SØNDRE MIDTBYGDA	154	17	25	6	8	8	32	16	10	7	19	6
MENN	77	8	17	2	4	3	19	5	5	3	9	2
KVINNER	77	9	8	4	4	5	13	11	5	4	10	4
0403 NORDRE MIDTBYGDA	149	7	26	10	15	5	28	13	21	6	13	5
MENN	81	2	13	7	12	2	13	9	9	3	8	3
KVINNER	68	5	13	3	3	3	15	4	12	3	5	2
0404 NERBYGDA	203	14	35	11	7	20	43	19	13	8	18	15
MENN	95	5	21	5	4	11	23	10	3	2	7	4
KVINNER	108	9	14	6	3	9	20	9	10	6	11	11
UOPPGITT BOSTED	9	2	1	-	2	2	2	-	-	-	-	-

TABELL 23. YRKESAKTIVE 16 ÅR OG OVER, ETTER NÆRING, KJØNN OG TYPE BOLIGSTRØK/GRUNNKRETS. 1/11 1980

I ALT	JORD- BRUK, SKOG- BRUK, FISKE OG FANGST	INDU- STRI OG BERG- VERKS- DRIFT	KRAFT- OG VANN- FOR- SYNING	BYGGE- OG ANLEGG- VIRK- SOMHET	VARE- HANDEL, HOTELL- OG RES- TAURANT- VIRKSOM- HET	TRANSPORT, LAGRING, POST OG TELE- KOMMUNI- KASJONER	BANK-, FI- NANS- OG FORSIK- RINGSVIRK- SOMHET, EIEND- DRIFT OG FORR.MESS. TJ.YTING	OFFENT- LIG, SOSIAL PRIVAT TJE- NESTE- YTING	UOPP- GITT NÆRING	
KOMMUNEN	2885	719	337	36	237	462	177	79	807	31
MENN	1612	444	258	32	227	192	120	45	281	13
KVINNER	1273	275	79	4	10	270	57	34	526	18
TYPE BOLIGSTRØK OG KJØNN										
TETTBYGDE STRØK	1211	47	165	23	90	250	93	50	486	7
MENN	653	34	129	22	85	109	63	28	180	3
KVINNER	558	13	36	1	5	141	30	22	306	4
1191 TYNSET	1211	47	165	23	90	250	93	50	486	7
MENN	653	34	129	22	85	109	63	28	180	3
KVINNER	558	13	36	1	5	141	30	22	306	4
SPREDTBYGDE STRØK	1671	672	172	13	146	212	84	29	319	24
MENN	958	410	129	10	141	83	57	17	101	10
KVINNER	713	262	43	3	5	129	27	12	218	14
UOPPGITT BOLIGSTRØK	3	-	-	-	1	-	-	-	2	-
GRUNNKRETS OG KJØNN										
01 TYLLDALEN/BRYDALEN ...	301	129	25	2	19	30	20	7	59	10
MENN	175	75	20	2	19	15	12	7	22	3
KVINNER	126	54	5	-	-	15	8	-	37	7
0101 BRYDALEN	51	29	4	-	1	3	4	1	8	1
MENN	30	16	4	-	1	2	1	1	4	1
KVINNER	21	13	-	-	-	1	3	-	4	-
0102 TYLLDALEN SØR	80	30	9	1	9	8	3	-	17	3
MENN	48	19	7	1	9	3	3	-	5	1
KVINNER	32	11	2	-	-	5	-	-	12	2
0103 TYLLDALEN NORD ...	170	70	12	1	9	19	13	6	34	6
MENN	97	40	9	1	9	10	8	6	13	1
KVINNER	73	30	3	-	-	9	5	-	21	5
02 TYNSET SØR	1432	137	201	23	107	283	103	49	521	8
MENN	780	93	154	22	102	121	71	28	185	4
KVINNER	652	44	47	1	5	162	32	21	336	4
0201 AUMA ØST	38	10	6	-	2	8	3	-	9	-
MENN	24	7	4	-	2	4	3	-	4	-
KVINNER	14	3	2	-	-	4	-	-	5	-
0202 KJÆRENG	162	39	25	1	19	26	9	4	36	3
MENN	95	25	19	-	19	5	8	3	13	3
KVINNER	67	14	6	1	-	21	1	1	23	-
0203 SANDBAKKEN/SANDVOL	62	5	10	-	3	10	6	2	26	-
MENN	28	4	6	-	3	2	4	1	8	-
KVINNER	34	1	4	-	-	8	2	1	18	-
0204 STASJONEN	114	3	20	1	5	36	6	6	37	-
MENN	57	3	14	1	5	18	2	4	10	-
KVINNER	57	-	6	-	-	18	4	2	27	-
0205 HOLMEN 1	381	4	36	12	26	80	29	13	179	2
MENN	209	2	28	12	25	37	21	7	77	-
KVINNER	172	2	8	-	1	43	8	6	102	2
0206 HOLMEN 2	326	10	51	5	20	71	26	12	128	3
MENN	174	9	44	5	18	32	19	5	41	1
KVINNER	152	1	7	-	2	39	7	7	87	2
0207 HAVERSLIA 1	172	4	24	3	20	23	13	10	75	-
MENN	94	4	18	3	19	11	8	6	25	-
KVINNER	78	-	6	-	1	12	5	4	50	-
0210 HUGUDAL	72	17	14	1	3	18	6	1	12	-
MENN	41	12	8	1	3	8	3	1	5	-
KVINNER	31	5	6	-	-	10	3	-	7	-
0211 ØSTRE AAEN	44	27	3	-	-	5	4	-	5	-
MENN	24	15	2	-	-	3	3	-	1	-
KVINNER	20	12	1	-	-	2	1	-	4	-
0212 TELNESET	61	18	12	-	9	6	1	1	14	-
MENN	34	12	11	-	8	1	-	1	1	-
KVINNER	27	6	1	-	1	5	1	-	13	-
03 TYNSET NORD	857	317	91	8	81	123	36	20	174	7
MENN	485	190	70	6	79	46	24	9	58	3
KVINNER	372	127	21	2	2	77	12	11	116	4
0301 AUMA VEST	24	11	2	1	2	1	-	-	7	-
MENN	13	6	1	1	2	-	-	-	3	-
KVINNER	11	5	1	-	-	1	-	-	4	-
0302 FÅSET	178	55	19	2	17	36	6	5	36	2
MENN	94	34	12	1	17	11	5	3	11	-
KVINNER	84	21	7	1	-	25	1	2	25	2
0303 FÅDALEN	49	17	5	-	2	15	6	1	3	-
MENN	29	11	5	-	2	5	5	-	1	-
KVINNER	20	6	-	-	-	10	1	1	2	-
0304 EGGEN VEST/MOAN ..	102	44	9	1	10	10	2	5	19	2
MENN	59	29	7	1	10	5	2	1	3	1
KVINNER	43	15	2	-	-	5	-	4	16	1

TABELL 23 (FORTS.)

I ALT	JORD- BRUK, SKOG- BRUK, FISKE OG FANGST	INDU- STRI OG BERG- VERKS- DRIFT	KRAFT- OG VANN- FOR- SYNING	BYGGE- OG ANLEGG- VIRK- SØMNET	VARE- HANDEL, HOTELL- OG RES- TAURANT- VIRKSOM- HET	TRANSPORT, LAGRING, POST OG TELE- KOMMUNI- KASJONER	BANK-, FI- NANS- OG FORSIK- RINGSVIRK- SØMNET, EIEND.- DRIFT OG FORR.MESS. TJ.YTING	OFFENT- LIG, SOSIAL OG PRIVAT TJE- NESTE- YTING	UOPP- GITT NÆRING	
0305 EGGEN ØST/NEBY/ØST	154	37	25	1	20	19	9	5	38	-
MENN	92	22	20	1	19	7	4	3	16	-
KVINNER	62	15	5	-	1	12	5	2	22	-
0306 TUNNDALEN	92	36	4	2	8	15	3	-	24	-
MENN	49	21	2	1	8	9	-	-	8	-
KVINNER	43	15	2	1	-	6	3	-	16	-
0307 AAEN VEST 1	50	24	7	-	1	4	4	1	9	-
MENN	27	14	5	-	1	1	3	-	3	-
KVINNER	23	10	2	-	-	3	1	1	6	-
0308 AAEN VEST 2	66	33	6	-	5	7	2	1	11	1
MENN	39	18	5	-	5	1	2	1	6	1
KVINNER	27	15	1	-	-	6	-	-	5	-
0309 ØIAN	47	18	6	1	5	6	-	1	10	-
MENN	26	11	5	1	5	2	-	-	2	-
KVINNER	21	7	1	-	-	4	-	1	8	-
0310 LONÅSEN	64	26	7	-	8	8	2	1	12	-
MENN	41	17	7	-	7	3	1	1	5	-
KVINNER	23	9	-	-	1	5	1	-	7	-
0311 NYTRØA	31	16	1	-	3	2	2	-	5	2
MENN	16	7	1	-	3	2	2	-	-	1
KVINNER	15	9	-	-	-	-	-	-	5	1
04 KVIKNE	292	136	20	3	29	26	18	3	51	6
MENN	171	86	14	2	26	10	13	1	16	3
KVINNER	121	50	6	1	3	16	5	2	35	3
0401 KVIKNESKOGEN	53	26	4	1	4	5	6	1	5	1
MENN	30	15	3	1	4	-	4	-	2	1
KVINNER	23	11	1	-	-	5	2	1	3	-
0402 SØNDRE MIDTBYGDA .	75	44	3	-	4	2	6	1	12	3
MENN	41	26	2	-	4	1	4	-	2	2
KVINNER	34	18	1	-	-	1	2	1	10	1
0403 NORDRE MIDTBYGDA .	76	28	5	1	11	10	2	1	17	1
MENN	50	19	5	1	11	5	1	1	7	-
KVINNER	26	9	-	-	-	5	1	-	10	1
0404 NERBYGDA	88	38	8	1	10	9	4	-	17	1
MENN	50	26	4	-	7	4	4	-	5	-
KVINNER	38	12	4	1	3	5	-	-	12	1
UOPPGITT BOSTED	3	-	-	-	1	-	-	-	2	-

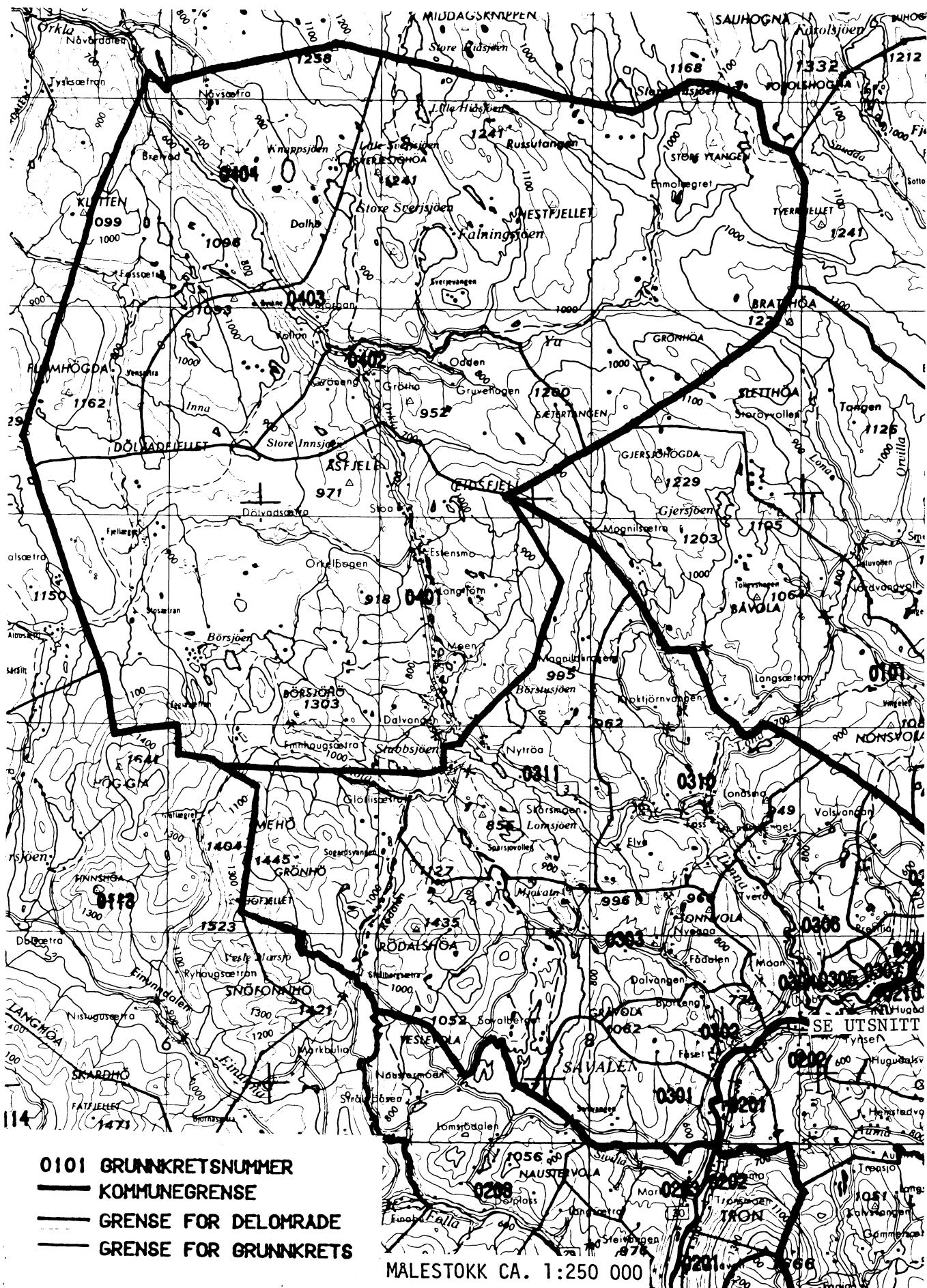
TABELL 24. TALLET PÅ PRIVATHUSHOLDNINGER MED UTVALGTE KJENNETEGN FOR BOLIGSTANDARD, OG DISPONERING AV PERSONBIL. BOLIGSTRØK/GRUNNKRETS. 1/11 1980

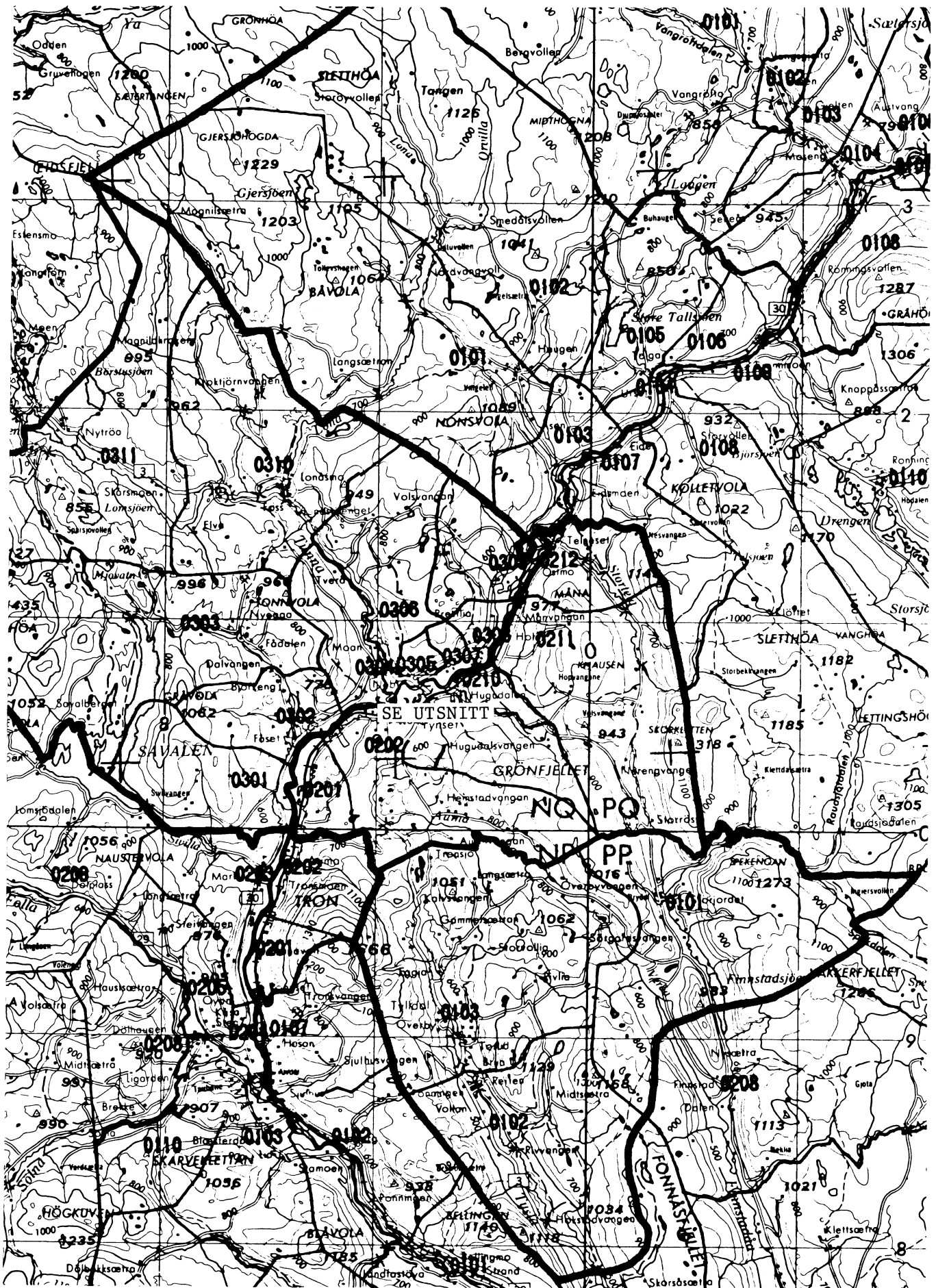
	ALLE	WC I BOLIGEN	WC UTENFOR BOLIGEN	ANNET AVTREDE	BAD I BOLIGEN	TELEFON I BOLIGEN	PIPE I BOLIGEN	BOLI- GEN BYGGET ETTER 1945	HUS- HOLD- NINGEN EIER BOLIGEN	KJØKKEN 6 KVM OG OVER I BOLIGEN	BIL DIS- PONERES AV HUS- HOLD- NINGEN
KOMMUNEN	1886	1546	48	185	1548	1302	1748	1235	1244	1616	1333
TYPE BOLIGSTRØK											
TETTBYGDE STRØK	756	681	22	12	670	511	678	599	471	638	585
1191 TYNSET	756	681	22	12	670	511	678	599	471	638	585
SPREDTBYGDE STRØK ..	1126	865	26	172	878	790	1069	636	772	977	747
UOPPGITT BOLIGSTRØK	4	-	-	1	-	1	1	-	1	1	1
GRUNNKRETS											
01 TYLLDALEN/BRYDALE	212	169	3	31	172	162	208	125	161	188	141
0101 BRYDALEN	35	25	-	9	24	27	34	26	28	32	22
0102 TYLLDALEN SØR	62	51	1	7	51	45	61	27	47	55	43
0103 TYLLDALEN NOR	115	93	2	15	97	90	113	72	86	101	76
02 TYNSET SØR	894	796	23	30	781	595	812	668	579	765	682
0201 AUMA ØST	30	25	1	4	25	23	30	19	22	28	22
0202 KJÆRENG	103	86	3	10	84	63	95	64	70	93	77
0203 SANDBAKKEN/SA	44	41	1	-	40	41	41	26	33	38	34
0204 STASJONEN ...	100	77	9	5	71	67	77	51	32	74	58
0205 HOLMEN 1	219	204	4	2	201	159	210	188	147	186	173
0206 HOLMEN 2	195	182	3	1	178	122	167	163	121	171	152
0207 HAVERSLIA 1 .	102	96	1	-	97	52	95	97	76	85	90
0210 HUGUDAL	41	35	-	3	37	29	40	30	33	35	33
0211 ØSTRE AAEN ..	22	18	-	1	17	17	19	10	16	19	17
0212 TELNESET	38	32	1	4	31	22	38	20	29	36	26
03 TYNSET NORD	562	430	12	83	439	391	531	341	371	479	380
0301 AUMA VEST ...	24	13	-	9	13	16	22	8	16	22	11
0302 FÅSET	107	86	1	16	90	75	104	79	70	93	74
0303 FÅDALEN	29	19	2	8	19	20	28	19	19	25	19
0304 EGGEN VEST/MO	68	61	1	2	62	48	65	50	47	60	49
0305 EGGEN ØST/NEB	104	79	4	12	85	77	95	67	64	83	71
0306 TUNNDALEN ...	61	49	-	5	49	44	58	36	43	51	42
0307 AAEN VEST 1 .	37	26	1	8	25	22	35	17	18	28	23
0308 AAEN VEST 2 .	41	28	2	6	26	28	37	19	29	34	28
0309 ØIAN	33	26	-	5	28	21	32	20	25	31	21
0310 LONÅSEN	38	28	1	8	29	25	36	15	25	34	29
0311 NYTRØA	20	15	-	4	13	15	19	11	15	18	13
04 KVIKNE	214	151	10	40	156	153	196	101	132	183	129
0401 KVIKNESKOGEN	36	26	1	8	26	25	35	18	21	31	24
0402 SØNDRE MIDTBY	53	40	-	8	40	41	47	20	38	45	29
0403 NØRDRE MIDTBY	54	38	2	10	42	40	48	25	33	46	31
0404 NERBYGDA	71	47	7	14	48	47	66	38	40	61	45
UOPPGITT BOSTED	4	-	-	1	-	1	1	-	1	1	1

OVERSIKT SOM VISER HVILKEN KOMMUNE OG FOLKETELLINGSKRETS
GRUNNKRETSENE I 1980 TILHØRTE VED FOLKE- OG BOLIGTELLINGEN I 1970

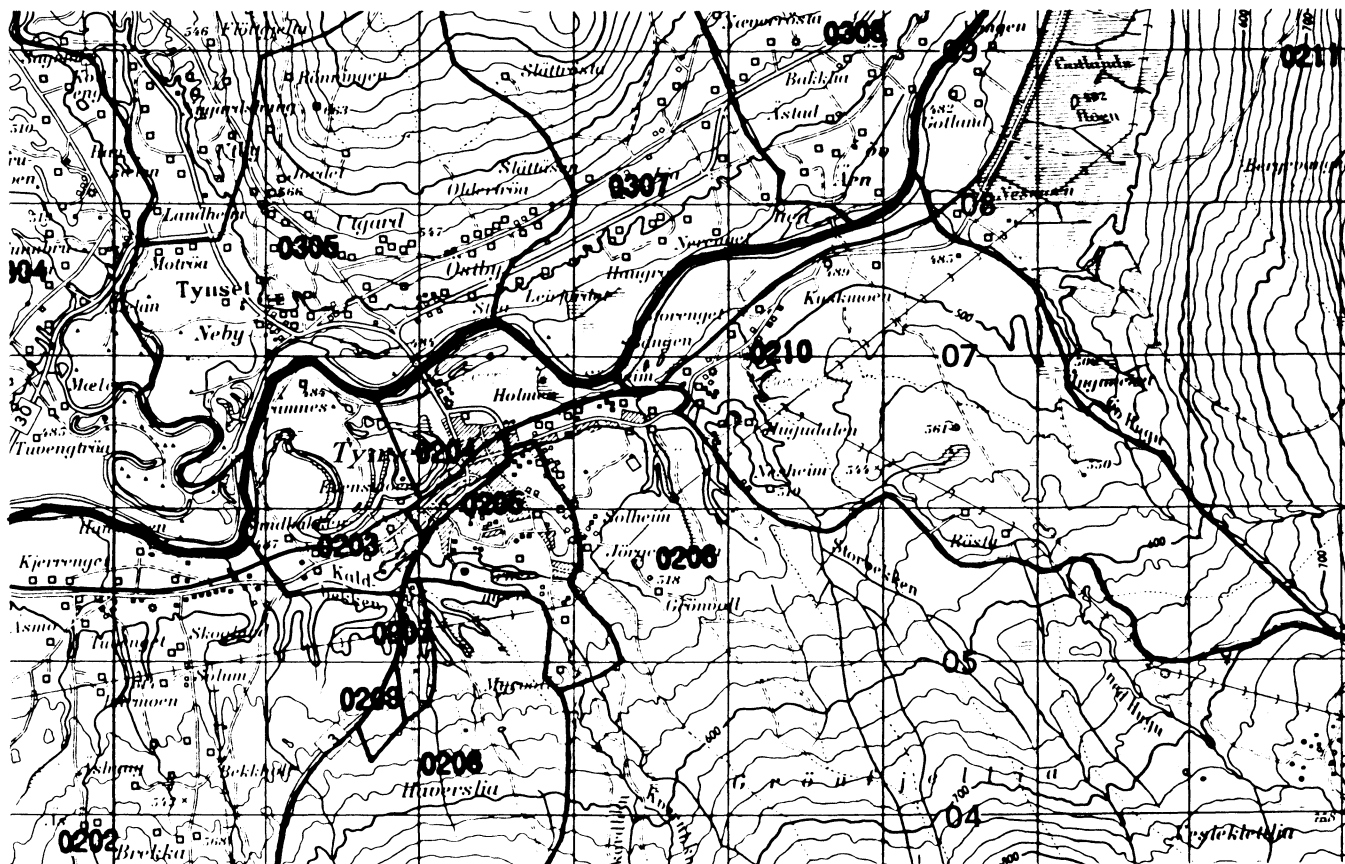
GRUNNKRETS 1980	KOMM 1970	---FOLKETELLINGSKRETS 1970---	
		HEL KRETS	DEL AV KRETS
0101 BRYDALEN	0437	1	
0102 TYLLDALEN SØR	0437	2	
0103 TYLLDALEN NORD	0437	3	
0201 AUMA ØST	0437		4
0202 KJÆRENG	0437		4-5
0203 SANDBAKKEN/SANDVOLD	0437		5
0204 STASJONEN	0437		5
0205 HOLMEN 1	0437		5
0206 HOLMEN 2	0437		5-6
0207 HAVERSLIA 1	0437		6
0208 HAVERSLIA 2	0437		UBEBODD
0209 HAVERSLIA 3	0437		UBEBODD
0210 HUGUDAL	0437		6
0211 ØSTRE AAEN	0437		7
0212 TELNESET	0437		7
0301 AUMA VEST	0437		11
0302 FÅSET	0437		11
0303 FÅDALEN	0437	12	
0304 EGGEN VEST/MOAN	0437	10	
0305 EGGEN ØST/NEBY/ØSTBY	0437		9
0306 TUNNDALEN	0437		9
0307 AAEN VEST 1	0437		9
0308 AAEN VEST 2	0437		8
0309 ØIAN	0437		8
0310 LONÅSEN	0437	13	
0311 NYTRØA	0437	14	
0401 KVIKNESKOGEN	0437	15	
0402 SØNDRE MIDTBYGDA	0437	16	
0403 NORDRE MIDTBYGDA	0437	17	
0404 NERBYGDA	0437	18	

0437 TYNSET





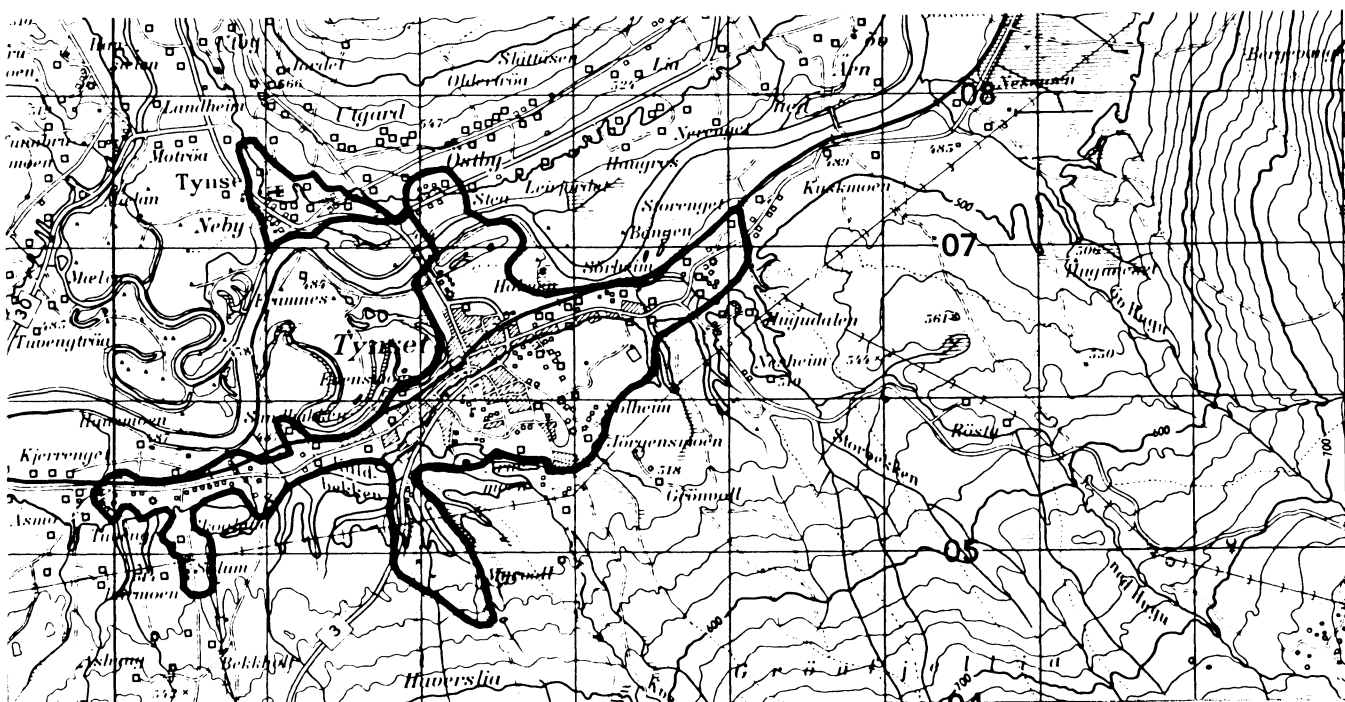
UTSNITT AV KRETSKART



MALESTOKK CA. 1:50 000

Vedlegg 3

AVGRENSING AV TYNSET TETTSTED



MALESTOKK CA. 1:50 000

Med samtykke fra Norges Geografiske Oppmåling er NGO's kartmateriale brukt som kartgrunnlag

Personskjema

Folke- og boligteiling 1980

 Undergitt
taushetsplikt

 Statistisk
Sentralbyrå
Folke-
tellingskontoret

 Send skjemaet tilbake i svarkonvolutten
som mottakeren av boligskjemaet
har fått.

Lovhjemmel:

Stortingsvedtak av 16. november 1978, med hjemmel i lov nr. 2 av 25. april 1907.

SETT KRYSS SLIK: IKKE SLIK:
 BRUK HELST
BLYANT ELLER
BLÅ/SVART
KULEPENN.

H

1. Hvem bor De sammen med i leiligheten? Rettledningen beskriver hva vi mener med en leilighet
Sett flere kryss hvis nødvendig

- | | |
|---|--|
| 1 <input type="checkbox"/> Ingen | 4 <input type="checkbox"/> Datter, sønn |
| 2 <input type="checkbox"/> Ektefelle | 5 <input type="checkbox"/> Mor, far |
| 3 <input type="checkbox"/> Forlovede eller annen person jeg lever sammen med (uten å ha inngått formelt ekteskap) | 6 <input type="checkbox"/> Søsken, svigerforeldre, barnebarn, svoger, svigerinne, svigerbarn, tante, onkel, nevø, niese, besteforeldre |
| | 7 <input type="checkbox"/> Andre personer |

2. Hvilket trossamfunn er De tilsluttet?

- | |
|---|
| 1 <input type="checkbox"/> Den norske kirke (statskirken) |
| 2 <input type="checkbox"/> Trossamfunn utenfor Den norske kirke |
| 3 <input type="checkbox"/> Ikke tilsluttet trossamfunn |

3. Utenlandsk utdanning.

 Dette spørsmålet besvares bare av dem som har tatt utdanning utenfor Norge
De som bodde i Norge i 1970 oppgir ikke utenlandsk utdanning tatt før 1970

Oppgi viktigste utdanning, i hvilket land den er fullført, og hvor lang skolegang De har i utlandet.

Utdanning

Land

Samlet skolegang i utlandet i antall år

4. Hva var Deres viktigste kilde til livsopphold i året fra 1. nov. -79 til 31. okt. -80?
Sett bare ett kryss

- | | |
|--|--|
| 1 <input type="checkbox"/> Inntekt av eget arbeid, eller andre personers (f.eks. ektefelles, foreldres) arbeid | 4 <input type="checkbox"/> Stipend, lån, formue, føderåd, leieinntekt eller annen formuesinntekt |
| 2 <input type="checkbox"/> Verneplikts-/siviltjeneste | |
| 3 <input type="checkbox"/> Pensjon, trygd | |

5. Utførte De inntektsgivende arbeid i minst 100 timer i året fra 1. nov. -79 til 31. okt. -80?
Som inntektsgivende arbeid regnes også arbeid som et familiemedlem har utført i familiebedrift (f.eks. butikk, gårdsbruk).

- | | |
|-------------------------------|--------------------------------|
| 1 <input type="checkbox"/> Ja | 2 <input type="checkbox"/> Nei |
| Se rettledningen | |

Spørsmål 6 - 15 gjelder inntektsgivende arbeid, og besvares bare av dem som har svart "Ja" på spørsmål 5.
6. Oppgi navn og adresse på det arbeidssted (bedrift) hvor De utførte inntektsgivende arbeid lengst tid i året fra 1. nov. -79 til 31. okt. -80. Med bedrift menes f.eks. fabrikk, butikk, gårdsbruk, kontor e.l. Se rettledningen

Navn

Adresse

Poststed

7. Beskriv virksomheten på dette arbeidsstedet så nøyaktig som mulig.
Skriv f.eks. jordbruk, produksjon av møbler, leiebiltransport, bokhandel, salg av biler e.l.

Virksomhet

8. Hvilket yrke (tittel) hadde De på dette arbeidsstedet?
Skriv f.eks. hjemmehjelp, rørlegger, sykepleier, damefrisør, rengjøringshjelp, platearbeider, reklamekonsulent e.l.

Yrke

9. På hvilken måte er/var De knyttet til arbeidsstedet De har oppgitt i spørsmål 6?

- | | |
|--|--|
| 1 <input type="checkbox"/> Som fast eller midlertidig ansatt | 3 <input type="checkbox"/> Som familiemedlem uten fast lønn i familiebedrift |
| 2 <input type="checkbox"/> Som selvstendig (eier) | |

10. Hvor mange timer inntektsgivende arbeid utførte De i året fra 1. nov. -79 til 31. okt. -80?
Ta med **alt** inntektsgivende arbeid De utførte i hele perioden

- | | |
|---|--|
| 1 <input type="checkbox"/> 100 - 499 arbeidstimer | 3 <input type="checkbox"/> 1000 - 1299 arbeidstimer |
| 2 <input type="checkbox"/> 500 - 999 arbeidstimer | 4 <input type="checkbox"/> 1300 arbeidstimer eller flere |

H

11. Hvor mange timer inntektsgivende arbeid utførte De i uken 25. - 31. okt.?

- | | | |
|---|--|---|
| 1 <input type="checkbox"/> Ingen, arbeide ikke denne uken | 2 <input type="checkbox"/> 1 - 9 timer | 4 <input type="checkbox"/> 20 - 29 timer |
| | 3 <input type="checkbox"/> 10 - 19 timer | 5 <input type="checkbox"/> 30 timer eller flere |
- Arbeide De ikke denne uken, skal De ikke fylle ut resten av skjemaet

12. Hvor møtte De på arbeid i uken 25. - 31. okt.?

- | | |
|--|--|
| 1 <input type="checkbox"/> Jeg møtte fast på samme arbeidssted/adresse som er oppgitt i spørsmål 6 | 3 <input type="checkbox"/> Jeg møtte på forskjellige steder denne uken |
| 2 <input type="checkbox"/> Jeg møtte fast på annet sted | |
- Møtte De på forskjellige steder denne uken, skal De ikke fylle ut resten av skjemaet
- kommune
(Skriv navnet på kommunen)

13. Hvor ofte reiste eller gikk De fra Deres hjemsted til arbeidsstedet i uken 25. - 31. okt.?
Se rettledningen.

- | | |
|---|--|
| 1 <input type="checkbox"/> 1 gang | 3 <input type="checkbox"/> 4 ganger eller flere |
| 2 <input type="checkbox"/> 2 - 3 ganger | 4 <input type="checkbox"/> Var ikke på hjemstedet denne uken |

14. Hvor lang tid brukte De vanligvis fra Deres hjemsted til arbeidsstedet (én vei) i uken 25. - 31. okt.?

- | | |
|---|---|
| 1 <input type="checkbox"/> 0 - 14 min. | 3 <input type="checkbox"/> 30 - 44 min. |
| 2 <input type="checkbox"/> 15 - 29 min. | 4 <input type="checkbox"/> 45 min eller mer |

15. Hvilke transportmidler brukte De vanligvis fra Deres hjemsted til arbeidsstedet (én vei) i uken 25. - 31. okt.?
Sett flere kryss hvis nødvendig

- | | | |
|---------------------------------|---|--|
| 1 <input type="checkbox"/> Bil | 3 <input type="checkbox"/> Tog, trikk, T-bane | 5 <input type="checkbox"/> Brukte sykkel Gikk i mer enn 10 min |
| 2 <input type="checkbox"/> Buss | 4 <input type="checkbox"/> Båt | 6 <input type="checkbox"/> Annet |

Boligskjema

Folke- og boligteiling 1980

Unggitt
taushetsplikt

Statistisk
Sentralbyrå
Folke-
tellingskontoret

Før hver leilighet skal det nyttes bare en svar-
konvolutt. Alle personskjemaene og det utfylte
boligskjemaet sendes samlet i svarkonvolutten.

Lovhjemmel

Stortingsvedtak av 16. november 1978 med hjemmel i lov nr. 2 av 25. april 1907.

SETT KRYSS SLIK:

IKKE SLIK:

BRUK HELST
BLYANT ELLER
BLÅ/SVART
KULEPENN.

H

1. Har andre som bor i leiligheten mottatt boligskjema?		1 <input type="checkbox"/> Nei	2 <input type="checkbox"/> Ja	Les teksten under midten på skjemaet før De fortsetter.	
2. Hvor mange rom på 6m ² eller mer er det i leiligheten? Ta ikke med kjøkken, bad og gang		3. Hvor stor er leiligheten, målt i kvadratmeter?		4. Hva slags eie-/leieforhold er det til leiligheten? Sett bare ett kryss.	
<input type="checkbox"/> 1 rom	<input type="checkbox"/> 5 rom	1 <input type="checkbox"/> Under 30m ²	5 <input type="checkbox"/> 60-79m ²	1 <input type="checkbox"/> Jeg/vi eier den gjennom borettslag, aksjeselskap e.l.	3 <input type="checkbox"/> Jeg/vi leier den ved vanlig leiekontrakt
<input type="checkbox"/> 2 rom	<input type="checkbox"/> 6 rom	2 <input type="checkbox"/> 30-39m ²	6 <input type="checkbox"/> 80-99m ²	2 <input type="checkbox"/> Jeg/vi eier den alene eller sammen med andre	4 <input type="checkbox"/> Jeg/vi leier den gjennom arbeidsforhold (tjenestebolig)
<input type="checkbox"/> 3 rom	<input type="checkbox"/> 7 rom	3 <input type="checkbox"/> 40-49m ²	7 <input type="checkbox"/> 100-129m ²	L	5 <input type="checkbox"/> Jeg/vi leier den for et bestemt avgrenset tidsrom
<input type="checkbox"/> 4 rom	<input type="checkbox"/> 8 rom eller flere	4 <input type="checkbox"/> 50-59m ²	8 <input type="checkbox"/> 130m ² eller mer		6 <input type="checkbox"/> Jeg/vi leier den på andre vilkår enn de som er nevnt over
5. Hvor stort kjøkken er det i leiligheten?		6. Hva slags WC/do har de som bor i leiligheten adgang til?		7. Hva er leilighetens viktigste oppvarmingskilde?	
1 <input type="checkbox"/> Kjøkkenet er 6m ² eller større	3 <input type="checkbox"/> Det er ikke kjøkken i leiligheten	1 <input type="checkbox"/> Vannklosett i leiligheten	2 <input type="checkbox"/> Vannklosett utenfor leiligheten	1 <input type="checkbox"/> Sentralvarme (radiatorer e.l.)	3 <input type="checkbox"/> Ovner for flytende brensel (olje, parafin e.l.)
2 <input type="checkbox"/> Kjøkkenet er mindre enn 6m ²		3 <input type="checkbox"/> Annet avtrede	2 <input type="checkbox"/> Elektriske ovner, varmekabler e.l.	4 <input type="checkbox"/> Ovner for fast brensel (ved, koks e.l.)	

Spørsmål 8 - 15 nedenfor skal også besvares

Hvis det er mottatt ett boligskjema i leiligheten, fylles det ut og sendes tilbake i svarkonvolutten sammen med alle personskjemaene.

Hvis flere i leiligheten har mottatt boligskjema og svarkonvolutt, så gjør følgende:

1. Ta kontakt med den (de) andre som har mottatt boligskjema.
2. Fyll ut ett av boligskjemaene.
3. Send dette skjemaet sammen med de utfylte personskjemaene tilbake i samme svarkonvolutten.

8. Er det pipe i leiligheten?	9. Er det montert brenselovn eller peis i leiligheten?	10. Er det bad eller dusj i leiligheten?	11. Er det telefon i leiligheten?	12. Disponerer noen av dem som bor i leiligheten personbil?
1 <input type="checkbox"/> Ja 2 <input type="checkbox"/> Nei	1 <input type="checkbox"/> Ja 2 <input type="checkbox"/> Nei	1 <input type="checkbox"/> Ja 2 <input type="checkbox"/> Nei	1 <input type="checkbox"/> Ja 2 <input type="checkbox"/> Nei	1 <input type="checkbox"/> Ja 2 <input type="checkbox"/> Nei

H

13. Hva slags hus ligger leiligheten i? Se rettledningen.		14. Når ble huset bygd?	
1 <input type="checkbox"/> Våningshus i tilknytning til gårdsdrift (hovedbygning, kårbolig, forpakterbolig e.l.)	5 <input type="checkbox"/> Annet boligbygg med mindre enn 3 etasjer	1 <input type="checkbox"/> 1900 eller før	5 <input type="checkbox"/> 1946 - 1950
2 <input type="checkbox"/> Frittliggende enebolig (enebolig med minst en halv meters avstand til nærmeste hus)	6 <input type="checkbox"/> Blokk, leiegård eller annet boligbygg med 3 etasjer eller mer	2 <input type="checkbox"/> 1901 - 1920	6 <input type="checkbox"/> 1951 - 1960
3 <input type="checkbox"/> Hus i kjede, rekkehus, terassehus eller vertikalt delt tomannsbolig	7 <input type="checkbox"/> Forretningsbygg, verkstedbygg e.l.	3 <input type="checkbox"/> 1921 - 1940	7 <input type="checkbox"/> 1961 - 1970
4 <input type="checkbox"/> Horisontalt delt tomannsbolig	8 <input type="checkbox"/> Hotell, pensjonat, aldershjem, barnehjem, sykehus, militærforlegning eller annet bygg for felleshusholdning	4 <input type="checkbox"/> 1941 - 1945	8 <input type="checkbox"/> 1971 - 1980
15. Hvor mange leiligheter er det i huset? Rettledningen beskriver hva vi mener med hus og leilighet		Hvis det er 6 leiligheter eller flere, oppgi antallet her → <input type="text"/>	
<input type="checkbox"/> 1 leilighet	<input type="checkbox"/> 2 leiligheter	<input type="checkbox"/> 3 leiligheter	<input type="checkbox"/> 4 leiligheter
<input type="checkbox"/> 5 leiligheter			