

26. april 2000


# Aktuelle befolkningstall

Statistics Norway



Statistisk sentralbyrå

## Familier og barn 1. januar 1999



Statistisk sentralbyrå ber om å bli oppgitt som kilde når oppgaver fra dette heftet blir gjengitt.

**3/2000**

## Aktuelle befolkningstall

I "Aktuelle befolkningstall" publiseres ny statistikk om sammensetningen av befolkningen og statsborgerskapsendringer, og tall for fødsle, døde, flyttinger, inngåtte ekteskap, registrerte partnerskap og oppløste ekteskap. Serien gir tall for landet, landsdeler og fylker, og i enkelte tilfeller for kommuner. Kommunedata publiseres også i serien NOS Regionalstatistikk.

En fylldigere beskrivelse av prinsipper og definisjoner som ligger til grunn for statistikkene, finnes i NOS Befolkningsstatistikk.

**Redaktør:** Elisabetta Vassenden.

**Redaksjonsmedarbeiderar:** Ingvild Hauge@ssb.no, tlf. 62 88 52 24.

**Redigering:** Eva Hynden Bones og Anne Skarateppen.

**Priser:** Pr. år kr 600,00 inkl. mva. Enkeltnr. kr 65,00 inkl. mva.

### Forespørsler om befolkningsstatistikk:

Oppdragbefolkning@ssb.no.,  
tlf. 62 88 54 00. Telefonen er betjent fra kl. 0900 til kl. 1200.

### Forespørsel om abonnement rettes til:

Statistisk sentralbyrå, Salg- og abonnementservice. Postboks 1260, 2201 Kongsvinger, tlf. 62 88 55 00, faks 62 88 55 95, e-post: salg-abonnement@ssb.no.

ISSN 0808-5293

## Innhold

<b>Offisiell familiestatistikkendres</b>	<b>3</b>
<b>500 000 ektepar med barn</b>	<b>4</b>
<b>Tredobling av samboerbarn</b>	<b>10</b>

### Figurer

Familier, etter familietype per 1. januar. 1989-1999	5
Barn 0-17 år, etter fylke og hvem de bor sammen med. 1. januar 1999. Prosent	11
Barn 0-17 år, etter søskenforhold. 1989, 1991, 1993, 1995, 1997 og 1999	11
Barn 0-17 år, etter tallet på hjemmeboende søsken uansett alder. Prosent. 1989, 1991, 1993, 1995 og 1997	12

### Tabeller

1. Familier, etter familietype. 1960-1999	6
2. Familier, etter familietype. Barn under 18 år. 1974-1999	6
3. Personer, etter familietype. 1. januar 1999	7
4. Familier, etter familietype og tallet på hjemmeboende barn. 1. januar 1999	8
5. Familier, etter familietype og tallet på hjemmeboende barn under 18 år. 1. januar 1999	9
6. Hjemmeboende barn 0-17 år, etter familietype og søsken uansett alder. 1. januar 1999	13
7. Hjemmeboende barn 0-17 år, etter fylke, familietype og søsken uansett alder. 1. januar 1999	14
8. Barn 0-17 år, etter søskenforhold og hjemmeboende søsken uansett alder. 1. januar 1999	15
9. Barn 0-17 år, etter fylke, søskenforhold og hjemmeboende søsken uansett alder. 1. januar 1999. Absolutte tall og prosent	16
10. Barn 0-17 år, etter tallet på hjemmeboende søsken uansett alder. 1. januar 1999	17
11. Barn 0-17 år, etter fylke og tallet på hjemmeboende søsken uansett alder. 1. januar 1999. Absolutte tall og prosent	18

<b>Utgittiserien Aktuelle befolkningstall</b>	<b>19</b>
---	-----------

## Elektronisk formidling

Statistikken utgis årlig i Ukens statistikk. I tillegg finnes denne statistikken i elektronisk versjon under SSBs webtjeneste på Internett. Adressen er <http://www.ssb.no>.

## Standardtegn

Standardtegn i tabeller	Symbol
Tall kan ikke forekomme	.
Oppgave mangler	..
Oppgave mangler foreløpig	...
Tall kan ikke offentliggjøres	:
Null	-
Mindre enn 0,5 av den brukte enheten	0
Mindre enn 0,05 av den brukte enheten	0,0
Foreløpig tall	*
Brudd i den loddrette serien	—
Brudd i den vannrette serien	
Rettet siden forrige utgave	r

# Offisiell familiestatistikk endres

**Statistisk sentralbyrå (SSB) endrer nå på publiseringen av den registerbaserte familiestatistikken. Endringen innebærer at statistikken fra og med 1.1.1999 blir publisert med færre detaljer enn tidligere. SSB har funnet det nødvendig å redusere detaljeringsgraden av kvalitetsmessige grunner.**

Endringene kommer som en følge av at familiestatistikken i stadig mindre grad har gitt et riktig bilde av familiemønsteret i Norge. Dette skyldes at registergrunnlaget i Det sentrale folkerregister (DSF) ikke alltid bygger på de definisjonene som en befolkningsstatistikk bør legge til grunn. Dette gjelder særlig bostedsregistrering for ugifte studenter og manglende registrering av samboere uten felles barn.

SSB har til nå publisert tall for familietyperne ektepar med og uten barn, samboerpar med minst ett felles barn, mor med barn, far med barn og enslige.

## Enslige og mor/far med barn utgår

Familietypen enslig omfatter i familiestatistikken fram til i dag flere familieforhold: 1) personer som ikke lever i parforhold og som heller ikke har hjemmeboende barn, 2) samboerpar uten barn, 3) den "barnløse" i samboerpar der den andre har barn. Ett eksempel for å illustrere: En aleemor med to barn flytter sammen med en ny mann, de har (foreløpig) ikke barn sammen. Med de opplysningene som er tilgjengelige i DSF, plasseres hun i kategorien mor med barn mens han står registrert som enslig. Hvis hun ikke hadde barn, ville hun også vært registrert som enslig, og hvis han hadde hatt barn, ville han bli talt som far med barn.

Mange studenter skifter bosted når de starter på universitets-, høyskole- eller andre studier, men de skal ikke melde flyttingen hjemmefra til Folkeregistret. Dette skyldes gjeldende registreringsregler og gjør altså at registerbasert informasjon kan avvike fra den reelle bosteds- og familiesituasjonen. Ettersom samboerskap har blitt mer og mer vanlig og «studentbefolkningen» har økt, har informasjonsverdien for familietypen enslig sunket.

Tallet på personer som faktisk ikke bor sammen med noen, det være seg i samliv, sammen med barn eller i felles husholdning på annen måte, kan reelt være inntil 20 prosent lavere enn det som er publisert for enslige per 1. januar 1998. SSB vurderer dette avviket til å være for stort til at man ønsker å publisere tall for enslige som offisiell statistikk.

For familietyperne mor med barn og far med barn gjelder tilsvarende definisjonsproblemer; de dekker 1) reelle enslige foreldre og 2) samboerpar med bare særkullsbarn (én eller begge parter har barn). Dette medfører, som for enslige, at antallet familier i disse familietyperne er for høyt. Kvaliteten anses for ikke å være på ønsket nivå, derfor fjernes spesifiserte tall for disse familietyperne også.

For ektepar uten barn, ektepar med barn og samboerpar med felles barn er det ikke like store svakheter. Familiestatistikk vil fortsatt publisere tall for disse gruppene.

## Forbedrede adresseopplysninger

Adresseregistreringen i DSF er et avgjørende grunnlag for å lage registerbasert familiestatistikk. Oppgradering av Statens kartverks register over Grunneiendommer, Adresser og Boliger (GAB) og en utvidelse av adressebegrepet i GAB og DSF skjer i samband med Folke- og bolig tellingen 2001 (FoB2001). For tellingstidspunktet i november 2001 vil det bli publisert en fullstendig familiestatistikk. Når tellingen er gjennomført og registrene oppdatert, vil datagrunnlaget for familiestatistikken være klart forbedret ved at vi for befolkningen har opplysninger om hvilke personer som bor i samme bolig. Dessuten vil data som er samlet inn via boligskjemaene i FoB2001, gi verdifull informasjon om kvaliteten på registerdataene. SSB

vil da vurdere om det på nytt kan publiseres registerbasert familiestatistikk som er holdbar for mor/far med barn og enslige.

## Regionale tall begrenses

Endringene gjelder for den registerbaserte familiestatistikken. Det finnes også andre kilder i SSB med en del informasjon om familier (alle familietyper). Dette dreier seg om opplysninger hentet inn i for eksempel intervjuundersøkelser. Resultater fra disse kan presenteres på landsnivå og i noen grad på landsdelsnivå. Det vil ikke være mulig å gi tall på mindre geografiske enheter, som kommuner, fra utvalgsdata. For lave regionale nivåer er det altså ikke noe alternativ til den registerbaserte statistikken.

## Frigivningshyppighet

SSB vil gå over fra toårig publisering til årlig frigivning av tall for de registerbaserte familietyperne. Nye tall, det vil si tall per 1. januar 1999, frigis i egen publisering 31. januar 2000.

# 500 000 ektepar med barn

**Samtidig med at tallet på samboerpar med barn øker, synker tallet på ektepar med barn. Ved inngangen til 1999 var det en halv million ektepar med hjemmeboende barn, uansett alder. Tolv år tidligere lå tallet om lag 100 000 høyere.**

Samboerpar med minst ett felles barn fortsetter å øke i antall. På de siste seks årene har tallet steget med 30 000, og 1. januar 1999 var det 91 000 samboerpar med felles barn her i landet. I tillegg kommer alle samboerparene uten felles barn. Statistisk sentralbyrå har ikke datamateriale til å produsere registerbasert statistikk over disse typene samboerpar.

Det blir stadig flere ektepar uten barn. 1. januar 1999 var det 337 000 ektepar uten hjemmeboende barn, uansett alder. Ti år før var tallet 314 000. Økningen kan ha flere årsaker. En av flere mulige er at ettersom barna flytter ut, går ekteparene fra å være ektepar *med* hjemmeboende barn til å være ektepar *uten* hjemmeboende barn. Uten tilsvarende påfyll av nye ektepar med barn, vil ekteparene uten barn utgjøre en stadig større andel av ekteparene.

## 650 registrerte partnerskap

Registrerte partnerskap som familietype er tatt med i tallene for ektepar med eller uten barn. Familietypen er relativt ny og et resultat av partnerskapsloven som trådte i kraft august 1993. I 1999 utgjorde partnerskapene totalt 650 familier; av alle familier gir dette en andel på 0,07 prosent. I 30 av partnerskapene var det barn.

## Samboerpar har små barn

Samboerparene i statistikken har stort sett barn under myndighetsalder. Dette vises ved at en øvre aldersgrense på 18 år for hvem som regnes som barn, ikke gir store utslag for samboerfamilie. Tendensene i statistikken er de samme for familier med hjemmeboende barn uansett alder og for familier med bare hjemmeboende barn under 18 år: Mens økningen i antall ektepar uten barn og samboerpar med barn holder fram, fortsetter tallet på ektepar *med* barn å gå ned.

## Størst familier i Sogn og Fjordane

Gjennomsnittsfamilien av typen ektepar med hjemmeboende barn uansett alder bestod av 3,96 personer, mens gjennomsnittsfamilien av typen samboerpar med felles barn bestod av 3,72 personer per 1. januar 1999. At samboerfamilie er mindre kan tyde på at de enten ikke har fått så mange barn ennå (familie er unge), eller at de gifter seg etter hvert som de får flere barn og dermed skifter familietype. Sogn og Fjordane hadde de største ektepar-familie (4,14 personer) og Østfold de minste (3,84). De største samboer-familie med barn hadde Finnmark med 3,86, mens de i Oslo var minst (3,53).

## 1 450 000 personer med annen familietype

Mens 3 000 000 personer bodde sammen som ektepar med eller uten barn og samboerpar med felles barn, hadde nær 1 450 000 personer en annen familietype. Med andre ord var to av tre personer foreldre og barn i registrerte parfamilier, mens en av tre enten ikke var i samliv (voksne og barn) eller bodde sammen med bare barn eller bare samlivspartner. Personer med annen familietype omfatter mødre og fedre som bor alene med sine barn, samboerpar med bare særkullsbarn («mine og dine» barn), barna i disse familietyper, barnløse samboende personer og enpersonfamilier. Å gi tall for personene med annen familietype fordelt på mer detaljerte familietyper er ikke mulig med dagens datagrunnlag.

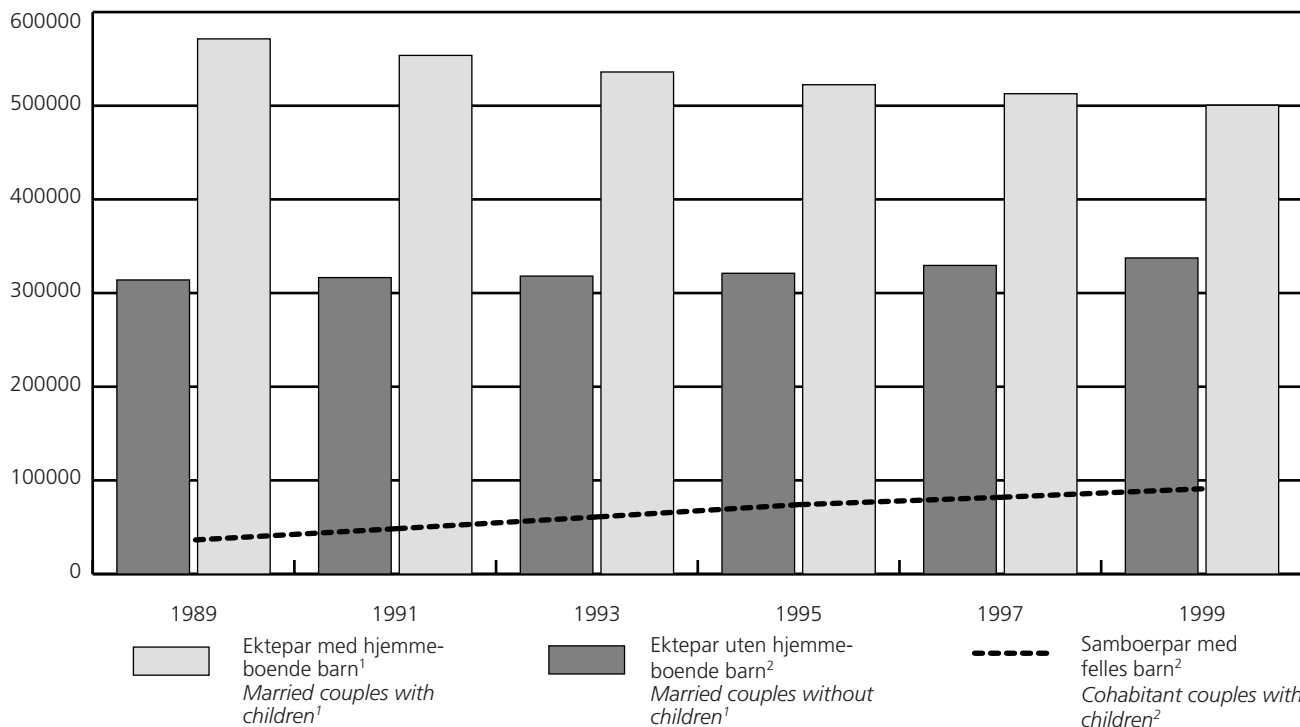
Forutsatt mer presis adresseinformasjon vil det i framtiden være mulig å produsere statistikk for flere familietyper enn dem det er gitt tall for her. Med bedret informasjon vil kvaliteten heves generelt sett, og folkeregistreringen vil kunne gi kvalitetsmessig holdbar statistikk for familietypene mor med barn, far med barn, samboerpar uten felles barn og enpersonfamilier. Se for øvrig Om statistikken og egen artikkel om omlegging av offisiell familiestatistikk.

## Om statistikken

Grunnlaget for familiestatistikken er Det sentrale folkeregister. Gruppering av personer til familier er foretatt ved hjelp av et familienummer som er knyttet til hver enkelt person. Familienumre blir holdt løpende à jour ved meldinger om vigsler, skilsmisser, dødsfall, flyttinger med videre. Kun barn som er registrert på samme adresse som foreldrene regnes med i denne familien.

Adresseinformasjonen i folkeregistreringen er mangelfull, noe som slår særlig sterkt ut for ugifte, borteboende studenter og for noen typer samboerpar. Statistisk sentralbyrå har tidligere år publisert tall for familietypene mor med barn, far med barn og enslige(/enpersonfamilier), i tillegg til dagens familietyper - ektepar med og uten barn og samboerpar med minst ett felles barn. Tallene for de tre førstnevnte familietypene har omfattet alle personer i samboerfamilier der det ikke er felles barn. Endringer i norske familieforhold over tid - særlig det økende omfanget av samboere uten felles barn - har gradvis redusert kvaliteten på familiestatistikken. Statistisk sentralbyrå har derfor besluttet å redusere publiseringen av familiestatistikk fra seks til tre familietyper. Se egen artikkel om omlegging av offisiell familiestatistikk (publisert 31.01.2000).

**Familier, etter familietype per 1. januar. 1989-1999**  
*Families, by type of family per 1 January. 1989-1999*



<sup>1</sup> I tallet på ektepar er 647 registrerte partnerskap inkludert, 30 av disse er registrert med barn. <sup>1</sup> Includes registered partnerships.  
<sup>2</sup> Samboere med minst ett felles barn og felles adresse; inkludert i all familjestatistikk fra og med 1.1.1993. Tall er beregnet tilbake til 1987. <sup>2</sup> Cohabitant couples with at least one common child and living on the same address.

**1. Familier, etter familietype. 1960-1999**  
Families, by type of family. 1960-1999



	I alt Total	Ektepar <sup>1</sup> Married couples <sup>1</sup>		Samboerpar med felles barn <sup>2</sup> Cohabitant couples with children <sup>2</sup>
		Uten hjemme- boende barn Without children who live at home	Med hjemme- boende barn With children who live at home	
1.11.1960 <sup>3</sup> .....	821 740	228 902	592 838	..
1.11.1970 <sup>3</sup> .....	907 626	284 059	623 567	..
31.12.1974 .....	932 494	300 400	632 094	..
1.7.1977 .....	938 033	304 997	633 036	..
1.7.1980 .....	933 494	308 288	625 206	..
1.7.1982 .....	930 834	313 043	617 791	..
1.7.1984 .....	921 321	313 779	607 542	..
1.1.1987 <sup>4</sup> .....	935 513	310 812	597 934	26 767
1.1.1989 <sup>4</sup> .....	921 696	313 984	571 396	36 316
1.1.1991 <sup>4</sup> .....	918 606	316 521	553 746	48 339
1.1.1993 <sup>4</sup> .....	915 073	318 097	536 034	60 942
1.1.1995 <sup>4</sup> .....	917 633	321 128	522 446	74 059
1.1.1997 <sup>4</sup> .....	924 234	329 483	512 823	81 928
1.1.1999 <sup>4</sup> .....	928 971	337 468	500 529	90 974

<sup>1</sup> I tallet på ektepar er 647 registrerte partnerskap inkludert, 30 av disse er registrert med barn. <sup>2</sup> Samboere med minst ett felles barn og felles adresse; inkludert i all familiestatistikk fra og med 1.1.1993. Tall er beregnet tilbake til 1987. <sup>3</sup> Tall fra folketellingen. <sup>4</sup> Tallet på familier når samboerpar med felles barn er regnet med, jf. note 2.

<sup>1</sup> The figure for married couples includes 647 registered partnerships, where 30 are registered with children. <sup>2</sup> Cohabitant couples with at least one child in common and living on the same address; included in all family statistics from 1 January 1993. <sup>3</sup> Figures from population census. <sup>4</sup> Number of families when cohabitant couples with common children are included, see note 2.

**2. Familier, etter familietype. Barn under 18 år. 1974-1999**  
Families, by type of family. Children under 18 years of age. 1974-1999



	I alt Total	Ektepar <sup>1</sup> Married couples <sup>1</sup>		Samboerpar med felles barn <sup>2</sup> Cohabitant couples with children <sup>2</sup>
		Uten hjemme- boende barn Without children who live at home	Med hjemme- boende barn With children who live at home	
1.11.1960 .....	821 740	228 902	592 838	..
31.12.1974 .....	932 494	381 635	550 859	..
1.7.1977 .....	938 033	390 357	547 676	..
1.1.1979 .....	938 367	396 721	541 646	..
1.7.1980 .....	933 494	397 560	535 934	..
1.7.1982 .....	930 834	403 426	527 408	..
1.7.1984 .....	921 321	406 925	514 396	..
1.1.1987 .....	898 760	411 302	487 458	..
1.1.1989 <sup>3</sup> .....	885 395	419 060	466 335	..
1.1.1989 <sup>3</sup> .....	920 598	459 253	426 127	35 218
1.1.1991 .....	917 351	466 157	404 110	47 084
1.1.1993 .....	913 692	471 270	382 861	59 561
1.1.1995 .....	916 042	473 354	370 220	72 468
1.1.1997 .....	923 005	476 747	365 559	80 699
1.1.1999 .....	927 504	479 216	358 781	89 507

<sup>1</sup> I tallet på ektepar er registrerte partnerskap inkludert. <sup>2</sup> Samboere med minst ett felles barn og felles adresse; inkludert i all familiestatistikk fra og med 1.1.1993. Tall er beregnet tilbake til 1987. <sup>3</sup> Fram til 1989 var aldersgrensen for barn 20 år, f.o.m. 1989 18 år. For 1989 gis tall både med 20 og 18 års aldersgrense.

<sup>1</sup> Registered partnerships are included. <sup>2</sup> Cohabitant couples with at least one child in common and living on the same address; included in all family statistics from 1 January 1993. <sup>3</sup> Up until 1989 the age limit was 20 years for children. Since then the age limit has been 18. For 1989 figures are given for both age limits.

**3. Personer, etter familietype. 1. januar 1999**  
*Persons, by type of family. 1 January 1999*



Nr. Fylke No. County	I alt Total	Ektepar <i>Married couples</i>		Samboerpar med felles barn <i>Cohabiting couples with children</i>	Annen familietype <sup>1</sup> <i>Other type of family<sup>1</sup></i>
		Uten hjemme- boende barn <i>Without children who live at home</i>	Med hjemme- boende barn <i>With children who live at home</i>		
<b>Hele landet <i>The whole country</i> .</b>	<b>4 445 265</b>	<b>674 936</b>	<b>1 985 655</b>	<b>338 431</b>	<b>1 446 243</b>
01 Østfold .....	246 017	43 766	107 454	14 770	80 027
02 Akershus .....	460 547	70 334	223 782	33 913	132 518
03 Oslo .....	502 864	71 992	164 086	28 173	238 613
04 Hedmark .....	186 317	32 860	77 243	16 463	59 751
05 Oppland .....	182 239	30 548	80 102	15 848	55 741
06 Buskerud .....	235 014	38 360	104 212	16 603	75 839
07 Vestfold .....	210 708	35 816	93 920	12 357	68 615
08 Telemark .....	164 523	27 866	73 663	10 421	52 573
09 Aust-Agder .....	101 486	15 182	51 103	5 010	30 191
10 Vest-Agder .....	153 998	23 738	80 382	6 255	43 623
11 Rogaland .....	369 059	51 904	199 020	18 329	99 806
12 Hordaland .....	431 872	62 402	206 463	31 560	131 447
14 Sogn og Fjordane .....	107 648	13 722	55 131	9 469	29 326
15 Møre og Romsdal .....	242 536	35 328	119 618	19 530	68 060
16 Sør-Trøndelag .....	260 855	38 502	107 420	28 709	86 224
17 Nord-Trøndelag .....	126 796	19 972	55 466	15 056	36 302
18 Nordland .....	238 524	35 596	95 826	29 647	77 455
19 Troms .....	150 201	18 622	61 941	17 462	52 176
20 Finnmark .....	74 061	8 426	28 823	8 856	27 956

<sup>1</sup> Annen familietype omfatter personer som ikke er i samliv (voksne og barn), samboere uten barn, mødre og fedre som bor alene med barn, samt personer i samboerpar med særkullsbarn.

<sup>1</sup> *Other type of family includes persons without partners (adults and children), lone mothers and fathers who live with their children, cohabiting persons without children, and cohabiting persons with stepchildren only.*

**4. Familier, etter familietype og tallet på hjemmeboende barn. 1. januar 1999**  
*Families, by type of family and the number of children living at home. 1 January 1999*



	Ektepar <sup>1</sup> Married couples <sup>1</sup>						Samboerpar med felles barn <sup>2</sup> Cohabitant couples with children <sup>2</sup>			
	I alt Total	I alt Total	0 barn 0 child	1 barn 1 child	2 barn children	3 barn og over 3 children and more	I alt Total	1 barn 1 child	2 barn 2 children	3 barn og over 3 children and more
<b>Hele landet</b> <b>The whole country .....</b>	<b>928 971</b>	<b>837 997</b>	<b>337 468</b>	<b>169 203</b>	<b>210 971</b>	<b>120 355</b>	<b>90 974</b>	<b>40 693</b>	<b>37 533</b>	<b>12 748</b>
01 Østfold .....	53 875	49 816	21 883	10 374	12 714	4 845	4 059	2 012	1 600	447
02 Akershus .....	101 823	92 568	35 167	19 273	27 031	11 097	9 255	4 331	3 879	1 045
03 Oslo .....	86 092	78 113	35 996	16 039	17 766	8 312	7 979	4 499	2 840	640
04 Hedmark .....	40 751	36 324	16 430	7 194	8 710	3 990	4 427	1 907	1 947	573
05 Oppland .....	40 127	35 877	15 274	7 440	8 930	4 233	4 250	1 871	1 780	599
06 Buskerud .....	50 571	46 023	19 180	9 711	11 927	5 205	4 548	2 212	1 813	523
07 Vestfold .....	45 236	41 863	17 908	8 191	10 882	4 882	3 373	1 633	1 322	418
08 Telemark .....	35 530	32 706	13 933	6 605	8 175	3 993	2 824	1 306	1 162	356
09 Aust-Agder .....	21 638	20 308	7 591	4 022	5 310	3 385	1 330	598	510	222
10 Vest-Agder .....	33 284	31 626	11 869	6 019	7 960	5 778	1 658	722	661	275
11 Rogaland .....	79 427	74 519	25 952	14 154	19 491	14 922	4 908	2 280	1 837	791
12 Hordaland .....	90 641	82 165	31 201	16 054	20 231	14 679	8 476	3 845	3 372	1 259
14 Sogn og Fjordane .....	22 656	20 172	6 861	3 992	4 764	4 555	2 484	1 009	1 026	449
15 Møre og Romsdal .....	52 376	47 176	17 664	9 354	11 408	8 750	5 200	2 238	2 142	820
16 Sør-Trøndelag .....	54 270	46 589	19 251	9 492	11 625	6 221	7 681	3 223	3 417	1 041
17 Nord-Trøndelag .....	27 748	23 839	9 986	4 611	5 475	3 767	3 909	1 429	1 770	710
18 Nordland .....	49 589	41 878	17 798	8 393	9 562	6 125	7 711	2 893	3 401	1 417
19 Troms .....	29 622	25 012	9 311	5 691	6 265	3 745	4 610	1 876	1 984	750
20 Finnmark .....	13 715	11 423	4 213	2 594	2 745	1 871	2 292	809	1 070	413

<sup>1</sup> I tallet på ektepar er registrerte partnerskap inkludert. <sup>2</sup> Samboere med minst ett felles barn og felles adresse.

<sup>1</sup> The figure for married couples includes registered partnerships. <sup>2</sup> Cohabitant couples with at least one child in common and living on the same address.



## 5. Familier, etter familietype og tallet på hjemmeboende barn under 18 år. 1. januar 1999

Families, by type of family and number of children living at home. Children under 18 years of age. 1 January 1999



	Ektepar <sup>1</sup> Married couples <sup>1</sup>					Samboerpar med felles barn <sup>2</sup> Cohabitant couples with children <sup>2</sup>			
	I alt Total	0 barn 0 child	1 barn 1 child	2 barn 2 children	3 barn og over 3 children and more	I alt Total	1 barn 1 child	2 barn 2 children	3 barn og over 3 children and more
<b>Hele landet The whole country .</b>	<b>837 997</b>	<b>479 216</b>	<b>123 559</b>	<b>151 942</b>	<b>83 280</b>	<b>89 507</b>	<b>42 004</b>	<b>36 469</b>	<b>11 034</b>
01 Østfold .....	49 816	30 189	7 297	8 931	3 399	3 989	2 061	1 545	383
02 Akershus .....	92 568	50 417	14 121	19 979	8 051	9 110	4 442	3 765	903
03 Oslo .....	78 113	44 874	12 909	14 009	6 321	7 832	4 563	2 734	535
04 Hedmark .....	36 324	23 280	4 551	5 794	2 699	4 359	1 974	1 896	489
05 Oppland .....	35 877	22 468	4 745	5 842	2 822	4 168	1 910	1 734	524
06 Buskerud .....	46 023	27 184	6 818	8 378	3 643	4 487	2 276	1 768	443
07 Vestfold .....	41 863	24 566	6 002	7 854	3 441	3 321	1 683	1 289	349
08 Telemark .....	32 706	19 644	4 681	5 661	2 720	2 776	1 345	1 123	308
09 Aust-Agder .....	20 308	11 116	3 136	3 814	2 242	1 309	614	512	183
10 Vest-Agder .....	31 626	16 711	4 826	6 100	3 989	1 637	749	647	241
11 Rogaland .....	74 519	37 064	11 843	15 077	10 535	4 848	2 328	1 823	697
12 Hordaland .....	82 165	45 440	11 735	14 698	10 292	8 394	3 951	3 307	1 136
14 Sogn og Fjordane .....	20 172	11 113	2 832	3 291	2 936	2 460	1 039	1 018	403
15 Møre og Romsdal .....	47 176	26 740	6 800	8 006	5 630	5 149	2 330	2 108	711
16 Sør-Trøndelag .....	46 589	27 601	6 548	8 140	4 300	7 561	3 343	3 307	911
17 Nord-Trøndelag .....	23 839	14 392	3 203	3 743	2 501	3 854	1 512	1 701	641
18 Nordland .....	41 878	25 421	5 880	6 533	4 044	7 539	3 051	3 286	1 202
19 Troms .....	25 012	14 421	3 889	4 232	2 470	4 492	1 970	1 893	629
20 Finnmark .....	11 423	6 575	1 743	1 860	1 245	2 222	863	1 013	346

<sup>1</sup> I tallet på ektepar er registrerte partnerskap inkludert. <sup>2</sup> Samboere med minst ett felles barn og felles adresse.

<sup>1</sup> The figure for married couples includes registered partnerships. <sup>2</sup> Cohabitant couples with at least one child in common and living on the same address.

# Tredobling av samboerbarn

**134 000 barn bodde sammen med sine ugifte, samboende foreldre ved inngangen til 1999. Dette er en tredobling siden 1989, da bare 45 000 barn hadde samboende foreldre. Økningen kom i alle aldersgruppene, men tallet var og er høyest blant de yngste.**

Flertallet blant spedbarna uten søsken hadde samboende foreldre per 1. januar 1999. Ved inngangen til 1999 var henholdsvis 10 900 og 8 600 0-åringer bosatt sammen med bare samboende og gifte foreldre. Utviklingen kommer ikke overraskende, ettersom statistikk over fødte har vist en økende andel barn født utenfor ekteskap de siste 30 årene. Nær halvparten av alle fødte i 1998 var født av ikke-gifte mødre.

At stadig flere fødes utenfor ekteskap betyr altså ikke at barna blir boende med bare én forelder. Opp mot 90 prosent av alle spedbarna bodde sammen med to foreldre.

Av alle 0-åringer, det vil si blant spedbarn både med og uten søsken, var det 30 500 med gifte foreldre og 21 500 med samboende foreldre. Med andre ord har det betydning for foreldres samlivsstatus om det er flere barn i bildet. Det viser seg også at blant barn på ett år er gifte foreldre det vanligste uansett om det er søsken i familien eller ei.

## Færre gifte og flere samboende foreldrepar

Barnestatistikken ble første gang publisert per 1. januar 1989, og i tiårsperioden har tendensen vært entydig.

Barn med gifte foreldre er mest vanlig, men andelen har gått ned fra 78 til 65 prosent. For barn med samboende foreldre økte andelen fra 5 til 13 prosent. Det har også blitt litt flere barn som bor sammen med bare én forelder. Blant dem er det likevel en god del som har to voksenpersoner i hjemmet, fordi mor eller far har fått ny samlivspartner.

Av 1 033 000 barn under 18 år bodde 804 000 sammen med begge foreldrene. Ser vi på de barna som har begge foreldrene på samme adresse, hadde 670 000 gifte foreldre. Litt over 134 000 hadde to samboende foreldre.

## Alle fylkene følger trenden

Alle fylkene har flere barn med samboende foreldre og færre barn med gifte foreldre nå i forhold til ti år tilbake. Finnmark hadde færrest barn med gifte foreldre for ti år siden og har det fortsatt i dag. Per 1. januar 1999 var andelen gått ned til 50 prosent. Rogaland har fortsatt flest barn med gifte foreldre, men nedgangen har vært på 9 prosentpoeng. Ved årsskiftet hadde tre av fire barn i fylket gifte foreldre som de bor sammen med.

Vest-Agder hadde og har den laveste andelen barn med to samboende foreldre. Nordland lå på topp per 1. januar 1999. De fem nordligste fylkene skiller seg ut som fylkene med flest barn med samboende foreldre. Nedgangen i andel barn med gifte foreldre er størst i Hedmark, mens oppgangen for barn med samboende foreldre er størst i Nord-Trøndelag.

## Stabile søskenforhold

Søskenforholdene er mer varierte i dag enn for ti år siden. Fortsatt har likevel 87 prosent av barna bare helsøsken som de bor sammen med. Tallet var 91 per 1. januar 1989. Andelen som bare har hjemmeboende halvsøsken, har økt med drøyt 2 prosentpoeng og utgjør i dag 8 prosent. Tilsvarende økning har barn med både helsøsken og halvsøsken hatt. På grunn av flytting og familieoppløsning kan hel- og halvsøsken være bosatt på annen adresse, da er de ikke registrert i denne statistikken.

### Barn 0-17 år, etter familietype. 1989-1999

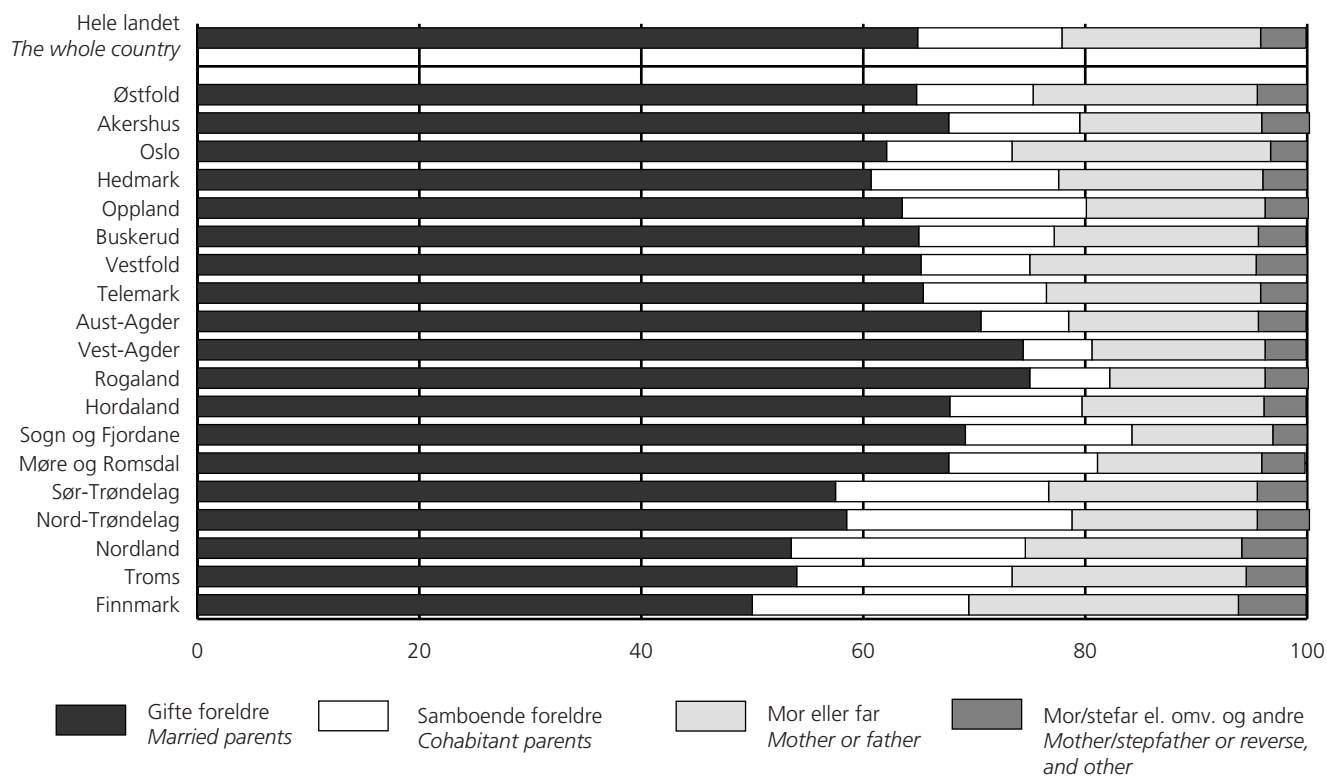
Children 0-17 years of age, by type of family. 1989-1999



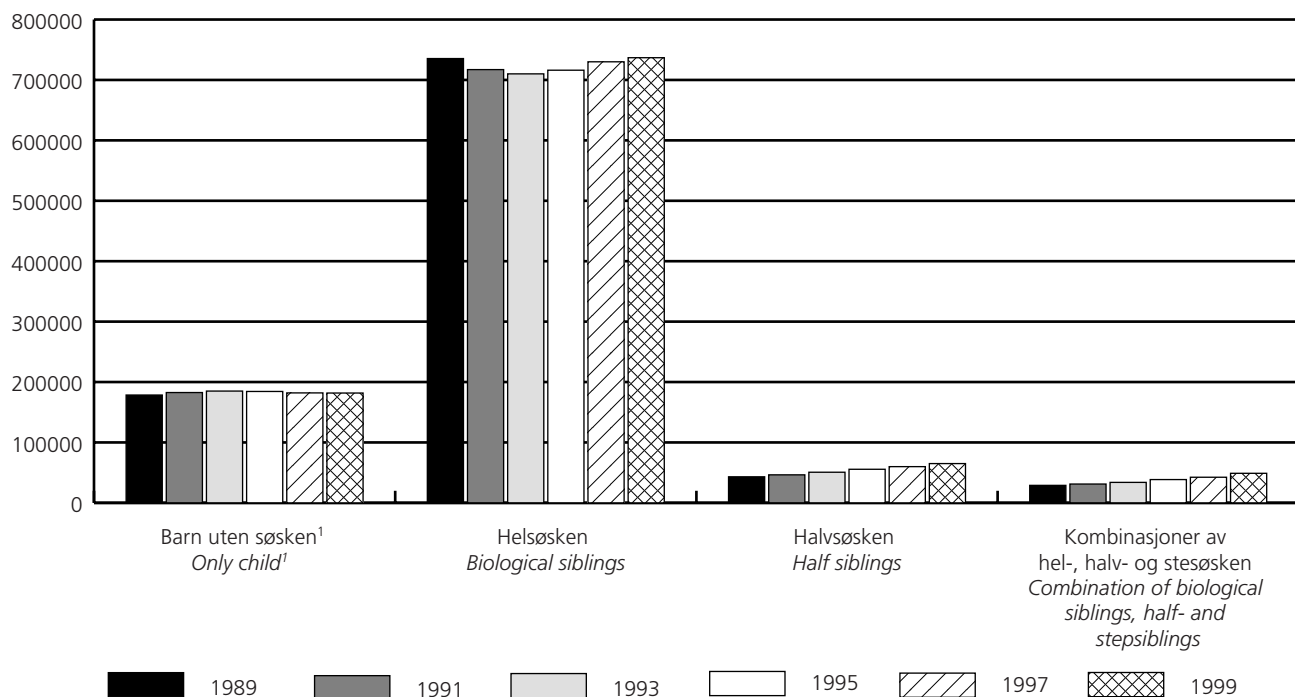
	I alt	Gifte foreldre	Samboende	Mor	Far	Mor/stefar <sup>1</sup>	Far/stemor <sup>1</sup>	Andre <sup>2</sup>
1.1.1989 .....	986 413	766 561	45 199	121 981	17 411	25 802	3 399	6 060
1.1.1991 .....	977 680	729 939	62 086	132 492	17 843	26 106	3 717	5 497
1.1.1993 .....	980 079	699 560	80 828	144 625	19 312	27 022	3 863	4 869
1.1.1995 .....	995 074	682 843	101 976	153 580	18 992	30 309	4 008	3 366
1.1.1997 .....	1 014 939	679 147	117 744	159 116	17 660	34 842	4 141	2 289
1.1.1999 .....	1 032 528	670 033	134 324	165 027	19 494	39 040	4 460	150

<sup>1</sup> Kan være både gifte og samboende (med minst ett felles barn). <sup>2</sup> Barn som bor alene sammen med søsken eller sammen med bare stemor/stefar. Det kan også være barnehjemsbarn eller adoptivbarn hvor adopsjonen ennå ikke er formelt i orden.

**Barn 0-17 år, etter fylke og hvem de bor sammen med. 1. januar 1999. Prosent**  
*Children 0-17 years of age, by county and who they live with. 1 January 1999. Per cent*

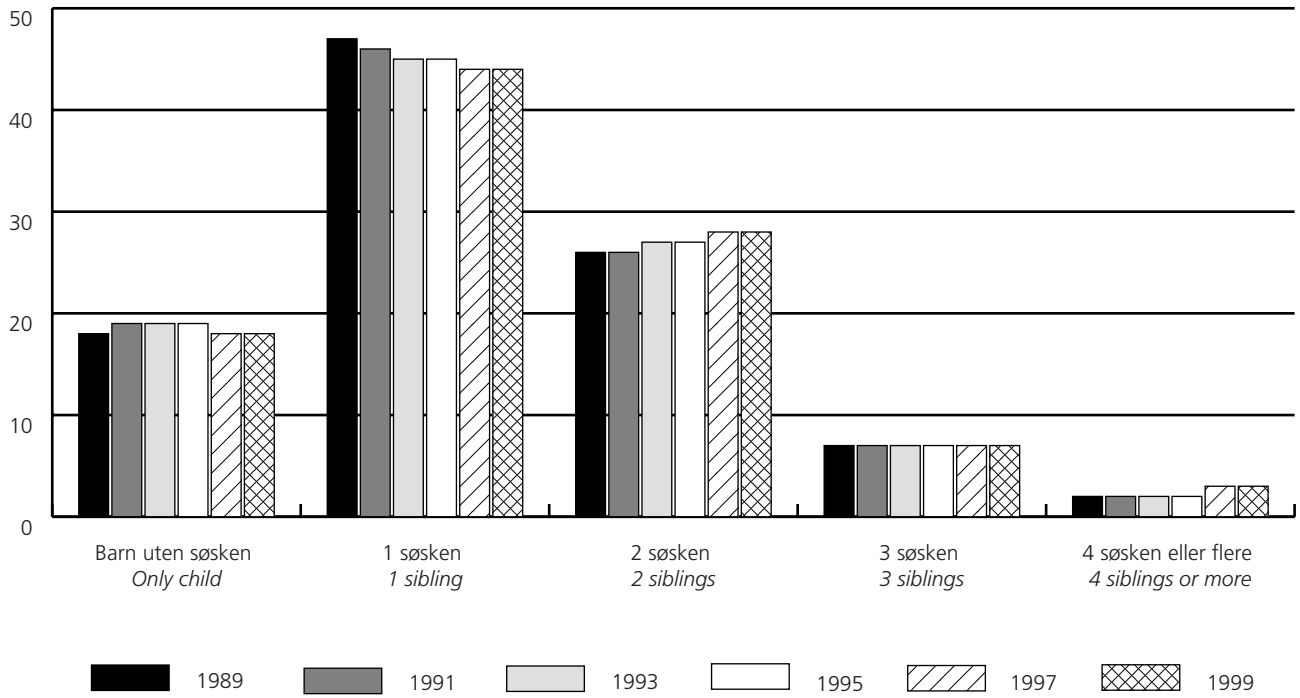


**Barn 0-17 år, etter søskenforhold. 1989, 1991, 1993, 1995, 1997 og 1999**  
*Children 0-17 years of age by relationship to siblings. 1989, 1991, 1993, 1995, 1997 and 1999*



<sup>1</sup> I betydningen eneste hjemmeboende barn.  
<sup>1</sup> Meaning the only child living at home.

**Barn 0-17 år, etter tallet på hjemmeboende søsken uansett alder. Prosent. 1989, 1991, 1993, 1995 og 1997**  
 Children 0-17 years of age, by number of siblings regardless of age. Per cent. 1989, 1991, 1993, 1995 and 1997



**6. Hjemmeboende barn 0-17 år<sup>1</sup>, etter familietype og søsken uansett alder. 1. januar 1999**  
*Children 0-17 years of age<sup>1</sup>, by type of family and siblings regardless of age. 1 January 1999*



Alder Age	I alt Total		Gifte foreldre Married parents		Samboende foreldre Cohabitant parents		Mor Mother	
	Barn uten søsken <sup>2</sup> <i>Children with no siblings<sup>2</sup></i>	Barn med søsken <sup>3</sup> <i>Children with siblings<sup>3</sup></i>	Barn uten søsken <sup>2</sup> <i>Children with no siblings<sup>2</sup></i>	Barn med søsken <sup>3</sup> <i>Children with siblings<sup>3</sup></i>	Barn uten søsken <sup>2</sup> <i>Children with no siblings<sup>2</sup></i>	Barn med søsken <sup>3</sup> <i>Children with siblings<sup>3</sup></i>	Barn uten søsken <sup>2</sup> <i>Children with no siblings<sup>2</sup></i>	Barn med søsken <sup>3</sup> <i>Children with siblings<sup>3</sup></i>
<b>I alt Total .....</b>	<b>181 791</b>	<b>850 737</b>	<b>67 052</b>	<b>602 981</b>	<b>39 638</b>	<b>94 686</b>	<b>61 722</b>	<b>103 305</b>
0 .....	23 313	34 916	8 594	21 885	10 893	10 599	3 768	2 282
1 .....	22 436	37 641	9 523	24 993	8 980	9 721	3 828	2 845
2 .....	18 071	43 404	7 646	29 615	6 035	9 971	4 172	3 588
3 .....	12 847	47 983	4 774	33 341	3 647	9 716	4 161	4 463
4 .....	9 838	50 763	3 217	35 732	2 245	9 075	4 032	5 026
5 .....	8 416	51 979	2 409	36 672	1 546	8 152	4 035	5 769
6 .....	7 680	53 408	2 000	37 693	1 184	7 290	3 959	6 303
7 .....	7 485	54 474	1 924	38 549	971	6 315	3 928	6 879
8 .....	6 853	55 005	1 794	38 800	752	5 454	3 669	7 343
9 .....	6 495	53 663	1 752	37 957	644	4 358	3 337	7 523
10 .....	6 285	52 076	1 825	36 864	504	3 564	3 133	7 390
11 .....	5 982	49 125	1 817	35 233	435	2 720	2 871	6 885
12 .....	5 994	47 755	2 022	34 493	369	2 154	2 661	6 741
13 .....	6 279	46 029	2 238	33 559	346	1 627	2 643	6 528
14 .....	6 870	44 704	2 720	32 862	318	1 281	2 658	6 221
15 .....	7 674	43 501	3 385	32 010	258	1 105	2 745	6 054
16 .....	9 095	43 083	4 259	31 913	277	886	3 027	5 922
17 .....	10 178	41 228	5 153	30 810	234	698	3 095	5 543

Alder Age	Far Father		Mor, stefar <sup>4</sup> Mother, stepfather <sup>4</sup>		Far, stemor <sup>4</sup> Father, stepmother <sup>4</sup>		Andre <sup>5</sup> Others <sup>5</sup>	
	Barn uten søsken <sup>2</sup> <i>Children with no siblings<sup>2</sup></i>	Barn med søsken <sup>3</sup> <i>Children with siblings<sup>3</sup></i>	Barn uten søsken <sup>2</sup> <i>Children with no siblings<sup>2</sup></i>	Barn med søsken <sup>3</sup> <i>Children with siblings<sup>3</sup></i>	Barn uten søsken <sup>2</sup> <i>Children with no siblings<sup>2</sup></i>	Barn med søsken <sup>3</sup> <i>Children with siblings<sup>3</sup></i>	Barn uten søsken <sup>2</sup> <i>Children with no siblings<sup>2</sup></i>	Barn med søsken <sup>3</sup> <i>Children with siblings<sup>3</sup></i>
<b>I alt Total .....</b>	<b>9 446</b>	<b>10 048</b>	<b>3 440</b>	<b>35 600</b>	<b>433</b>	<b>4 027</b>	<b>60</b>	<b>90</b>
0 .....	35	15	10	132	8	-	5	3
1 .....	81	37	19	37	3	5	2	3
2 .....	190	98	21	121	6	8	1	3
3 .....	212	172	45	273	5	17	3	1
4 .....	259	292	77	603	7	28	1	7
5 .....	310	349	106	990	7	45	3	2
6 .....	379	414	146	1 626	12	79	-	3
7 .....	453	474	195	2 141	11	111	3	5
8 .....	444	611	183	2 635	5	157	6	5
9 .....	508	605	240	3 005	13	209	1	6
10 .....	541	706	253	3 296	24	248	5	8
11 .....	591	718	243	3 257	20	308	5	4
12 .....	622	811	281	3 187	33	361	6	8
13 .....	740	832	288	3 082	23	397	1	4
14 .....	823	865	308	3 013	42	457	1	5
15 .....	917	942	308	2 869	55	511	6	10
16 .....	1 116	1 032	331	2 779	77	547	8	4
17 .....	1 225	1 075	386	2 554	82	539	3	9

<sup>1</sup> Hjemmeboende barn 0-17 år omfatter kun hjemmeboende barn i denne aldersgruppen. Barn 0-17 år som er registrert flyttet hjemmefra, har giftet seg eller fått egne barn, er utelatt. <sup>2</sup> Barn uten søsken betyr eneste hjemmeboende barn i familien. Barnet kan være enebarn, eller det kan ha søsken som har flyttet ut av familien. <sup>3</sup> Hjemmeboende søsken, dvs. søsken som er registrert på samme adresse som barnet selv. <sup>4</sup> Kan være både gifte og samboende (med minst ett felles barn). Tallet inkluderer også 35 barn der den ene forelder har inngått registrert partnerskap. <sup>5</sup> Barn som bor alene, sammen med søsken eller sammen med bare stemor/stefar. Det kan også være barnehjemsbarn eller adoptivbarn hvor adopsjonen ennå ikke er formelt i orden.

<sup>1</sup> Children 0-17 years of age include only children 0-17 years of age who live at home. Children 0-17 years of age who are registered as having left the family home, who have married, or who have their own children, are excluded. <sup>2</sup> Children being the only child living at home. <sup>3</sup> Siblings living at home, at the same address as the child. <sup>4</sup> Married or cohabitant (with at least one common child). A total of 35 children living with a parent who is a registered partner are also included. <sup>5</sup> Children living alone, together with siblings or with step-mother/step-father only. The group may also include children in nursing homes or adopted children not yet formally registered.

**7. Hjemmeboende barn 0-17 år<sup>1</sup>, etter fylke, familietype og søsken uansett alder. 1. januar 1999**  
*Children 0-17 years of age<sup>1</sup>, by county, type of family and siblings regardless of age. 1 January 1999*



Fylke County	I alt Total		Gifte foreldre Married parents		Samboende foreldre Cohabitant parents		Mor Mother	
	Barn uten søsken <sup>2</sup> Children with no siblings <sup>2</sup>	Barn med søsken <sup>3</sup> Children with siblings <sup>3</sup>	Barn uten søsken <sup>2</sup> Children with no siblings <sup>2</sup>	Barn med søsken <sup>3</sup> Children with siblings <sup>3</sup>	Barn uten søsken <sup>2</sup> Children with no siblings <sup>2</sup>	Barn med søsken <sup>3</sup> Children with siblings <sup>3</sup>	Barn uten søsken <sup>2</sup> Children with no siblings <sup>2</sup>	Barn med søsken <sup>3</sup> Children with siblings <sup>3</sup>
<b>Hele landet The whole country</b>	<b>181 791</b>	<b>850 737</b>	<b>67 052</b>	<b>602 981</b>	<b>39 638</b>	<b>94 686</b>	<b>61 722</b>	<b>103 305</b>
Østfold .....	10 315	43 067	4 118	30 481	1 955	3 622	3 472	6 239
Akershus .....	20 099	92 915	8 427	68 040	4 225	9 124	5 888	10 361
Oslo .....	24 144	72 280	9 339	50 496	4 383	6 556	8 903	11 688
Hedmark .....	6 925	32 437	2 307	21 581	1 864	4 795	2 203	4 212
Oppland .....	6 702	32 025	2 319	22 274	1 805	4 595	2 079	3 360
Buskerud .....	10 012	42 209	3 835	30 140	2 167	4 238	3 219	5 326
Vestfold .....	8 680	39 496	3 247	28 170	1 595	3 131	3 086	5 799
Telemark .....	6 516	30 056	2 434	21 471	1 278	2 781	2 275	4 028
Aust-Agder .....	3 795	20 642	1 592	15 676	585	1 340	1 314	2 392
Vest-Agder .....	5 552	33 299	2 605	26 289	710	1 708	1 842	3 634
Rogaland .....	13 792	84 151	6 347	67 052	2 236	4 827	4 261	7 902
Hordaland .....	16 459	89 737	5 957	66 045	3 793	8 844	5 636	10 046
Sogn og Fjordane .....	3 421	23 348	1 159	17 372	990	3 021	1 069	1 934
Møre og Romsdal .....	8 585	49 827	2 999	36 579	2 204	5 630	2 854	4 857
Sør-Trøndelag .....	11 325	49 485	3 370	31 650	3 137	8 524	3 993	6 188
Nord-Trøndelag .....	4 810	26 021	1 417	16 607	1 395	4 860	1 582	2 915
Nordland .....	9 995	46 657	2 763	27 536	2 765	9 177	3 626	6 158
Troms .....	7 124	28 611	1 982	17 338	1 797	5 152	2 827	3 920
Finnmark .....	3 540	14 474	835	8 184	754	2 761	1 593	2 346

Fylke County	Far Father		Mor, stefar <sup>4</sup> Mother, stepfather <sup>4</sup>		Far, stemor <sup>4</sup> Father, stepmother <sup>4</sup>		Andre <sup>5</sup> Others <sup>5</sup>	
	Barn uten søsken <sup>2</sup> Children with no siblings <sup>2</sup>	Barn med søsken <sup>3</sup> Children with siblings <sup>3</sup>	Barn uten søsken <sup>2</sup> Children with no siblings <sup>2</sup>	Barn med søsken <sup>3</sup> Children with siblings <sup>3</sup>	Barn uten søsken <sup>2</sup> Children with no siblings <sup>2</sup>	Barn med søsken <sup>3</sup> Children with siblings <sup>3</sup>	Barn uten søsken <sup>2</sup> Children with no siblings <sup>2</sup>	Barn med søsken <sup>3</sup> Children with siblings <sup>3</sup>
<b>Hele landet The whole country</b>	<b>9 446</b>	<b>10 048</b>	<b>3 440</b>	<b>35 600</b>	<b>433</b>	<b>4 027</b>	<b>60</b>	<b>90</b>
Østfold .....	546	516	204	1 998	17	210	3	1
Akershus .....	1 083	1 111	415	3 735	60	533	1	11
Oslo .....	1 047	878	395	2 183	63	462	14	17
Hedmark .....	407	416	125	1 281	18	151	1	1
Oppland .....	371	406	109	1 252	18	138	1	-
Buskerud .....	566	496	203	1 816	19	191	3	2
Vestfold .....	507	443	222	1 763	22	187	1	3
Telemark .....	364	388	150	1 262	12	121	3	5
Aust-Agder .....	203	279	84	859	14	93	3	3
Vest-Agder .....	256	330	120	1 214	17	124	2	-
Rogaland .....	622	835	287	3 196	33	334	6	5
Hordaland .....	779	964	260	3 479	28	351	6	8
Sogn og Fjordane .....	152	251	46	694	4	73	1	3
Møre og Romsdal .....	369	564	140	2 003	16	189	3	5
Sør-Trøndelag .....	627	598	165	2 273	31	249	2	3
Nord-Trøndelag .....	331	294	78	1 229	6	115	1	1
Nordland .....	619	640	191	2 858	29	271	2	17
Troms .....	371	417	129	1 630	14	150	4	4
Finnmark .....	226	222	117	875	12	85	3	1

<sup>1</sup> Hjemmeboende barn 0-17 år omfatter kun hjemmeboende barn i denne aldersgruppen. Barn 0-17 år som er registrert flyttet hjemmefra, har giftet seg eller fått egne barn, er utelatt. <sup>2</sup> Barn uten søsken betyr eneste hjemmeboende barn i familien. Barnet kan være enebarn, eller det kan ha søsken som har flyttet ut av familien. <sup>3</sup> Hjemmeboende søsken, dvs. søsken som er registrert på samme adresse som barnet selv. <sup>4</sup> Kan være både gifte og samboende (med minst ett felles barn). Tallet inkluderer også 35 barn der den ene forelderen har inngått registrert partnerskap. <sup>5</sup> Barn som bor alene, sammen med søsken eller sammen med bare stemor/stefar. Det kan også være barnehjemsbarn eller adoptivbarn hvor adopsjonen ennå ikke er formelt i orden.

<sup>1</sup> Children 0-17 years of age include only children 0-17 years of age who live at home. Children 0-17 years of age who are registered as having left the family home, who have married, or who have their own children, are excluded. <sup>2</sup> Children being the only child living at home, at the same address as the child. <sup>4</sup> Married or cohabitant (with at least one common child). A total of 35 children living with a parent who is a registered partner are also included. <sup>5</sup> Children living alone, together with siblings or with step-mother/step-father only. The group may also include children in nursing homes or adopted children not yet formally registered.

**8. Barn 0-17 år, etter søskenforhold og hjemmeboende søsken uansett alder. 1. januar 1999**  
*Children 0-17 years of age, by relationship. Siblings regardless of age. 1 January 1999*



Søskenforhold *Relationship to siblings*

Barnets alder <i>Age of child</i>	Per- soner 0-17 år i alt <i>Persons aged 0-17, total</i>	Hjemme- boende barn i alt <sup>1</sup> <i>Children living at home, total<sup>1</sup></i>	Barn uten søsken <sup>2</sup> <i>Children with no siblings<sup>2</sup></i>	Barn med søsken i alt <sup>3</sup> <i>Children with siblings, total<sup>3</sup></i>	Hel- søsken <i>Biologi- cal siblings</i>	Halv- søsken <i>Half siblings</i>	Ste- søsken <i>Step- siblings</i>	Hel-/ halv- søsken <i>Biologi- cal half siblings</i>		Halv-/ ste- søsken <i>Half Biologi- cal step- siblings</i>		Hel-/ halv-/ ste- søsken <i>Biologi- cal half/ step- siblings</i>
								Biologi- cal <i>half siblings</i>	Biologi- cal <i>step- siblings</i>	step- siblings	step- siblings	
<b>I alt Total .....</b>	<b>1 040 269</b>	<b>1 032 528</b>	<b>181 791</b>	<b>850 737</b>	<b>736 807</b>	<b>65 017</b>	<b>660</b>	<b>45 556</b>	<b>686</b>	<b>1 278</b>	<b>733</b>	
0 .....	58 282	58 229	23 313	34 916	27 975	4 764	4	2 170	-	2	1	
1 .....	60 209	60 077	22 436	37 641	30 576	4 572	2	2 485	6	-	-	
2 .....	61 651	61 475	18 071	43 404	36 665	3 946	4	2 782	1	5	1	
3 .....	61 026	60 830	12 847	47 983	41 467	3 592	3	2 910	3	6	2	
4 .....	60 795	60 601	9 838	50 763	44 308	3 442	5	2 982	9	12	5	
5 .....	60 603	60 395	8 416	51 979	45 422	3 471	17	3 029	9	24	7	
6 .....	61 355	61 088	7 680	53 408	46 519	3 726	23	3 079	16	28	17	
7 .....	62 238	61 959	7 485	54 474	47 388	3 905	23	3 053	24	49	32	
8 .....	62 196	61 858	6 853	55 005	47 571	4 134	26	3 134	34	70	36	
9 .....	60 498	60 158	6 495	53 663	46 477	4 093	28	2 860	43	102	60	
10 .....	58 774	58 361	6 285	52 076	44 977	3 945	40	2 905	44	111	54	
11 .....	55 539	55 107	5 982	49 125	42 588	3 678	58	2 556	65	97	83	
12 .....	54 215	53 749	5 994	47 755	41 614	3 388	56	2 452	53	117	75	
13 .....	52 862	52 308	6 279	46 029	40 324	3 158	48	2 230	75	115	79	
14 .....	52 165	51 574	6 870	44 704	39 385	2 957	61	2 014	64	134	89	
15 .....	51 839	51 175	7 674	43 501	38 390	2 914	84	1 816	79	140	78	
16 .....	53 080	52 178	9 095	43 083	38 323	2 721	95	1 674	75	132	63	
17 .....	52 942	51 406	10 178	41 228	36 838	2 611	83	1 425	86	134	51	

<sup>1</sup> Hjemmeboende barn i alt omfatter kun hjemmeboende barn 0-17 år. Barn 0-17 år som er registrert flyttet hjemmefra, har giftet seg eller fått egne barn, er utelatt.

<sup>2</sup> Barn uten søsken betyr eneste hjemmeboende barn i familien. Barnet kan være enebarn, eller det kan ha søsken som har flyttet ut av familien. <sup>3</sup> Hjemmeboende søsken, dvs. søsken som er registrert på samme adresse som barnet selv.

<sup>1</sup> *Children living at home, total includes children who live at home at age 0-17 years only. Children 0-17 years who are registered as having left the family home, who have married, or who have their own children are not included.* <sup>2</sup> *Children without siblings meaning the only child living at home.* <sup>3</sup> *Siblings living at home, at the same address as the child.*

**9. Barn 0-17 år, etter fylke, søskenforhold og hjemmeboende søsken uansett alder. 1. januar 1999. Absolutte tall og prosent**

*Children 0-17 years of age, by county and relationship. Siblings regardless of age. 1 January 1999. Number and per cent*



	Barn Children			Søskenforhold Relationship to siblings						
	I alt <sup>1</sup> Total <sup>1</sup>	Uten søsken <sup>2</sup> No siblings <sup>2</sup>	Med søsken With siblings <sup>3</sup>	Hel-søsken Biologi- cal siblings	Halv-søsken Half siblings	Ste-søsken Step- siblings	Hel-/ halv- søsken Biologi- call half siblings	Hel-/ ste- søsken Biologi- call step- siblings	Halv-/ ste- søsken Half step- siblings	Hel-/ halv- ste- søsken Biologi- call step- siblings
	Absolutte tall Number									
<b>Hele landet The whole country</b>	<b>1 032 528</b>	<b>181 791</b>	<b>850 737</b>	<b>736 807</b>	<b>65 017</b>	<b>660</b>	<b>45 556</b>	<b>686</b>	<b>1 278</b>	<b>733</b>
Østfold .....	53 382	10 315	43 067	36 795	3 913	42	2 154	51	68	44
Akershus .....	113 014	20 099	92 915	82 173	6 371	79	3 970	100	136	86
Oslo .....	96 424	24 144	72 280	63 904	5 271	52	2 853	44	87	69
Hedmark .....	39 362	6 925	32 437	28 276	2 438	33	1 590	22	51	27
Oppland .....	38 727	6 702	32 025	28 228	2 188	20	1 500	26	39	24
Buskerud .....	52 221	10 012	42 209	36 685	3 372	34	2 003	48	50	17
Vestfold .....	48 176	8 680	39 496	33 888	3 359	34	2 077	48	55	35
Telemark .....	36 572	6 516	30 056	25 937	2 386	33	1 616	25	39	20
Aust-Agder .....	24 437	3 795	20 642	18 166	1 357	16	1 041	22	19	21
Vest-Agder .....	38 851	5 552	33 299	29 485	2 027	20	1 679	37	36	15
Rogaland .....	97 943	13 792	84 151	74 707	4 956	73	4 203	60	82	70
Hordaland .....	106 196	16 459	89 737	78 615	6 022	46	4 805	61	113	75
Sogn og Fjordane .....	26 769	3 421	23 348	20 933	1 131	6	1 232	12	19	15
Møre og Romsdal .....	58 412	8 585	49 827	43 338	3 493	25	2 828	17	86	40
Sør-Trøndelag .....	60 810	11 325	49 485	42 081	4 361	53	2 831	31	84	44
Nord-Trøndelag .....	30 831	4 810	26 021	22 144	2 071	13	1 689	23	50	31
Nordland .....	56 652	9 995	46 657	37 212	5 198	53	3 948	31	145	70
Troms .....	35 735	7 124	28 611	23 008	3 184	17	2 285	20	79	18
Finnmark .....	18 014	3 540	14 474	11 232	1 919	11	1 252	8	40	12
		*Prosent av barn i alt Per cent of children, total			*Prosent av barn med søsken Per cent of children with siblings					
<b>Hele landet The whole country</b>	<b>100,0</b>	<b>17,6</b>	<b>82,4</b>	<b>86,6</b>	<b>7,6</b>	<b>0,1</b>	<b>5,4</b>	<b>0,1</b>	<b>0,2</b>	<b>0,1</b>
Østfold .....	100,0	19,3	80,7	85,4	9,1	0,1	5,0	0,1	0,2	0,1
Akershus .....	100,0	17,8	82,2	88,4	6,9	0,1	4,3	0,1	0,1	0,1
Oslo .....	100,0	25,0	75,0	88,4	7,3	0,1	3,9	0,1	0,1	0,1
Hedmark .....	100,0	17,6	82,4	87,2	7,5	0,1	4,9	0,1	0,2	0,1
Oppland .....	100,0	17,3	82,7	88,1	6,8	0,1	4,7	0,1	0,1	0,1
Buskerud .....	100,0	19,2	80,8	86,9	8,0	0,1	4,7	0,1	0,1	0,0
Vestfold .....	100,0	18,0	82,0	85,8	8,5	0,1	5,3	0,1	0,1	0,1
Telemark .....	100,0	17,8	82,2	86,3	7,9	0,1	5,4	0,1	0,1	0,1
Aust-Agder .....	100,0	15,5	84,5	88,0	6,6	0,1	5,0	0,1	0,1	0,1
Vest-Agder .....	100,0	14,3	85,7	88,5	6,1	0,1	5,0	0,1	0,1	0,0
Rogaland .....	100,0	14,1	85,9	88,8	5,9	0,1	5,0	0,1	0,1	0,1
Hordaland .....	100,0	15,5	84,5	87,6	6,7	0,1	5,4	0,1	0,1	0,1
Sogn og Fjordane .....	100,0	12,8	87,2	89,7	4,8	0,0	5,3	0,1	0,1	0,1
Møre og Romsdal .....	100,0	14,7	85,3	87,0	7,0	0,1	5,7	0,0	0,2	0,1
Sør-Trøndelag .....	100,0	18,6	81,4	85,0	8,8	0,1	5,7	0,1	0,2	0,1
Nord-Trøndelag .....	100,0	15,6	84,4	85,1	8,0	0,0	6,5	0,1	0,2	0,1
Nordland .....	100,0	17,6	82,4	79,8	11,1	0,1	8,5	0,1	0,3	0,2
Troms .....	100,0	19,9	80,1	80,4	11,1	0,1	8,0	0,1	0,3	0,1
Finnmark .....	100,0	19,6	80,4	77,6	13,3	0,1	8,6	0,1	0,3	0,1

<sup>1</sup> Barn i alt omfatter kun hjemmeboende barn 0-17 år. Barn 0-17 år som er registrert flyttet hjemmefra, har giftet seg eller fått egne barn, er utelatt. <sup>2</sup> Barn uten søsken betyr eneste hjemmeboende barn i familien. Barnet kan være enebarn, eller det kan ha søsken som har flyttet ut av familien. <sup>3</sup> Hjemmeboende søsken, dvs. søsken som er registrert på samme adresse som barnet selv.

<sup>1</sup> Children, total includes children who live at home at age 0-17 years only. Children 0-17 years who are registered as having left the family home, who have married, or who have their own children are not included. <sup>2</sup> Children without siblings meaning the only child living at home. <sup>3</sup> Siblings living at home, at the same address as the child.



**10. Barn 0-17 år, etter tallet på hjemmeboende søsken<sup>1</sup> uansett alder. 1. januar 1999**

*Children 0-17 years of age, by number of siblings<sup>1</sup> regardless of age. 1 January 1999*



Barns alder Age of child	I alt <sup>2</sup> Total <sup>2</sup>	Antall søsken Number of siblings					
		0	1	2	3	4	5-
<b>I alt Total .....</b>	<b>1 032 528</b>	<b>181 791</b>	<b>452 891</b>	<b>293 110</b>	<b>77 023</b>	<b>17 950</b>	<b>9 763</b>
0 .....	58 229	23 313	21 247	10 333	2 468	585	283
1 .....	60 077	22 436	22 857	11 040	2 777	642	325
2 .....	61 475	18 071	26 777	12 460	3 084	720	363
3 .....	60 830	12 847	29 615	13 807	3 322	795	444
4 .....	60 601	9 838	30 283	15 292	3 853	896	439
5 .....	60 395	8 416	29 405	16 980	4 103	954	537
6 .....	61 088	7 680	28 866	18 439	4 562	993	548
7 .....	61 959	7 485	28 179	19 877	4 791	1 064	563
8 .....	61 858	6 853	27 465	20 732	5 133	1 085	590
9 .....	60 158	6 495	26 163	20 532	5 113	1 216	639
10 .....	58 361	6 285	24 975	19 964	5 272	1 186	679
11 .....	55 107	5 982	23 437	18 575	5 205	1 256	652
12 .....	53 749	5 994	22 559	18 127	5 211	1 178	680
13 .....	52 308	6 279	21 879	17 221	5 050	1 182	697
14 .....	51 574	6 870	22 138	16 121	4 682	1 135	628
15 .....	51 175	7 674	21 990	15 414	4 419	1 077	601
16 .....	52 178	9 095	22 660	14 601	4 228	1 022	572
17 .....	51 406	10 178	22 396	13 595	3 750	964	523

<sup>1</sup> Hjemmeboende søsken, dvs. søsken som er registrert på samme adresse som barnet selv. Det skilles ikke mellom hel-, halv- og stesøsken.

<sup>2</sup> Barn i alt omfatter kun hjemmeboende barn 0-17 år. Barn 0-17 år som er registrert flyttet hjemmefra, har giftet seg eller fått egne barn, er utelatt.

<sup>1</sup> Siblings living at home, at the same address as the child. <sup>2</sup> Children total includes children who live at home at age 0-17 years only. Children 0-17 years who are registered as having left the family home, who have married or who have their own children are not included.

**11. Barn 0-17 år, etter fylke og tallet på hjemmeboende søsken<sup>1</sup> uansett alder. 1. januar 1999. Absolutte tall og prosent**  
*Children 0-17 years of age, by county and number of siblings<sup>1</sup> regardless of age. 1 January 1999. Number and per cent*



	I alt <sup>2</sup> Total <sup>2</sup>	Antall søsken Number of siblings					
		0	1	2	3	4	5-
Absolutte tall Number							
<b>Hele landet The whole country .</b>	<b>1 032 528</b>	<b>181 791</b>	<b>452 891</b>	<b>293 110</b>	<b>77 023</b>	<b>17 950</b>	<b>9 763</b>
Østfold .....	53 382	10 315	26 697	12 301	2 826	673	570
Akershus .....	113 014	20 099	56 687	28 410	5 945	1 239	634
Oslo .....	96 424	24 144	42 164	19 807	6 289	2 357	1 663
Hedmark .....	39 362	6 925	18 824	10 540	2 392	420	261
Oppland .....	38 727	6 702	18 224	10 728	2 405	422	246
Buskerud .....	52 221	10 012	24 915	13 068	2 982	627	617
Vestfold .....	48 176	8 680	22 974	12 328	2 858	659	677
Telemark .....	36 572	6 516	16 746	9 687	2 447	650	526
Aust-Agder .....	24 437	3 795	10 233	7 674	2 092	449	194
Vest-Agder .....	38 851	5 552	15 502	12 878	3 523	906	490
Rogaland .....	97 943	13 792	38 056	33 638	9 471	2 047	939
Hordaland .....	106 196	16 459	42 422	34 370	9 969	2 217	759
Sogn og Fjordane .....	26 769	3 421	9 298	9 820	3 243	740	247
Møre og Romsdal .....	58 412	8 585	22 910	19 965	5 470	1 100	382
Sør-Trøndelag .....	60 810	11 325	27 761	16 877	3 755	824	268
Nord-Trøndelag .....	30 831	4 810	12 860	9 903	2 617	485	156
Nordland .....	56 652	9 995	24 108	16 404	4 583	1 055	507
Troms .....	35 735	7 124	15 165	9 756	2 726	646	318
Finnmark .....	18 014	3 540	7 345	4 956	1 430	434	309

\*Prosent av barn i alt Per cent of children, total

<b>Hele landet The whole country .</b>	<b>100,0</b>	<b>17,6</b>	<b>43,9</b>	<b>28,4</b>	<b>7,5</b>	<b>1,7</b>	<b>0,9</b>
Østfold .....	100,0	19,3	50,0	23,0	5,3	1,3	1,1
Akershus .....	100,0	17,8	50,2	25,1	5,3	1,1	0,6
Oslo .....	100,0	25,0	43,7	20,5	6,5	2,4	1,7
Hedmark .....	100,0	17,6	47,8	26,8	6,1	1,1	0,7
Oppland .....	100,0	17,3	47,1	27,7	6,2	1,1	0,6
Buskerud .....	100,0	19,2	47,7	25,0	5,7	1,2	1,2
Vestfold .....	100,0	18,0	47,7	25,6	5,9	1,4	1,4
Telemark .....	100,0	17,8	45,8	26,5	6,7	1,8	1,4
Aust-Agder .....	100,0	15,5	41,9	31,4	8,6	1,8	0,8
Vest-Agder .....	100,0	14,3	39,9	33,1	9,1	2,3	1,3
Rogaland .....	100,0	14,1	38,9	34,3	9,7	2,1	1,0
Hordaland .....	100,0	15,5	39,9	32,4	9,4	2,1	0,7
Sogn og Fjordane .....	100,0	12,8	34,7	36,7	12,1	2,8	0,9
Møre og Romsdal .....	100,0	14,7	39,2	34,2	9,4	1,9	0,7
Sør-Trøndelag .....	100,0	18,6	45,7	27,8	6,2	1,4	0,4
Nord-Trøndelag .....	100,0	15,6	41,7	32,1	8,5	1,6	0,5
Nordland .....	100,0	17,6	42,6	29,0	8,1	1,9	0,9
Troms .....	100,0	19,9	42,4	27,3	7,6	1,8	0,9
Finnmark .....	100,0	19,7	40,8	27,5	7,9	2,4	1,7

<sup>1</sup> Hjemmeboende søsken, dvs. søsken som er registrert på samme adresse som barnet selv. Det skilles ikke mellom hel-, halv- og stesøsken.

<sup>2</sup> Barn i alt omfatter kun hjemmeboende barn 0-17 år. Barn 0-17 år som er registrert flyttet hjemmefra, har giftet seg eller fått egne barn, er utelatt.

<sup>1</sup> Siblings living at home, at the same address as the child. <sup>2</sup> Children total includes children who live at home at age 0-17 years only. Children 0-17 years who are registered as having left the family home, who have married or who have their own children are not included.

---

## Utgitt i serien Aktuelle befolkningstall

*Issued in the series New Figures on Population*

1/97	Sivilstandsendringer 1995	5/99	Resultat av innenlandsk flytting gjennom første del av voksenlivet. Del 3. Kommuner i Trøndelag og Nord-Norge
2/97	Overgang til norsk statsborgerskap 1996	6/99	Overganger til norsk statsborgerskap 1998
3/97	Fødte. 1996	7/99	Folkemengd etter kjønn, alder og sivilstand. 1. januar 1999
4/97	Folkemengde etter alder, kjønn og sivilstand pr. 1.1.1997	8/99	Fødte 1998
5/97	Utenlandske statsborgere pr. 1.1.1997	9/99	Utanlandske statsborgere 1. januar 1999
6/97	Døde 1996	10/99	Døde 1998
7/97	Familier og barn pr. 1.1.1997	11/99	Flyttinger 1998
8/97	Flyttinger 1996	12/99	Folkemengd 1. januar 1999. Endelege tal
9/97	Sivilstandsendringer 1996	1/2000	Sivilstandsendringer 1998
10/97	Inngåtte ekteskap og registrerte partnerskap 1996	2/2000	Innvandrerbefolkningen 1. januar 1999
1/98	Folkemengd 1.1. og endringer. Forebels tal for kommuner 1998		
2/98	Overgang til norsk statsborgerskap 1997		
3/98	Innvandrerbefolkningen pr.1.1.1997		
4/98	Fødte 1997		
5/98	Døde 1997		
6/98	Folkemengde etter alder, kjønn og sivilstand pr. 1.1. 1998		
7/98	Flyttinger 1997		
8/98	Folkemengde 1.1. og endringer. Endelege tal for kommuner 1998		
9/98	Sivilstandsendringer 1997		
10/98	Utenlandske statsborgere pr.1.1.1998		
1/99	Folkemengd 1. januar 1999 og endringer i 1998 Forebels tal for kommuner		
2/99	Innvandrerbefolkningen 1. januar 1998		
3/99	Resultat av innenlandsk flytting gjennom første del av voksenlivet. Del 1. Kommuner på Østlandet		
4/99	Resultat av innenlandsk flytting gjennom første del av voksenlivet. Del 2. Kommuner på Sør- og Vestlandet		