


20. mai 1998

Aktuelle befolkningstall

Statistics Norway



Statistisk sentralbyrå

Overganger til norsk statsborgerskap 1997



Statistisk sentralbyrå ber om å bli oppgitt som kilde når oppgaver fra dette heftet blir gjengitt.

2 / 98

Aktuelle befolkningstall

I "Aktuelle befolkningstall" publiseres ny statistikk om sammensetningen av befolkningen og statsborgerskapsendringer, og tall for fødte, døde, flyttinger, inngåtte ekteskap, registrerte partnerskap og oppløste ekteskap. Serien gir tall for landet, landsdeler og fylker, og i enkelte tilfeller for kommuner. Kommune-tall publiseres også i serien NOS Regionalstatistikk.

En fylldigere beskrivelse av prinsipper og definisjoner som ligger til grunn for statistikk, finnes i NOS Befolkningsstatistikk.

Redaktør: Elisabetta Vassenden.

Redaksjonsmedarbeidere: Kirsten Enger Dybendal, tlf. 62 88 52 96, e-post: kirsten.enger.dybendal@ssb.no, Liv Irene Aamodt, tlf. 62 88 52 64, e-post: liv.irene.aamodt@ssb.no og Kåre Høiby, tlf. 62 88 52 97, e-post: kare.reidar.hoiby@ssb.no.

Redigering: Eva Hynden Bones og Anne Skarateppen.

Priser: Pr. år kr 420,00 inkl. mva. Enkeltnr. kr 50,00 inkl. mva.

Forespørsel om abonnement rettes til: Statistisk sentralbyrå, Salg- og abonnementservice. Postboks 1260, 2201 Kongsvinger, tlf. 62 88 55 00, faks 62 88 55 95, e-post: salg-abonnement@ssb.no.

ISSN 0808-5293

Innhold

12 000 personer fikk norsk statsborgerskap	3
---	---

Figurer

Utenlandske statsborgere som fikk norsk statsborgerskap. 1977-1997	3
Utenlandske statsborgere som fikk norsk statsborgerskap, etter tidligere statsborgerskap. Prosent. 1977, 1982, 1987, 1992 og 1997	4
Utenlandske statsborgere som fikk norsk statsborgerskap, etter tidligere statsborgerskap. 1977-1997	4
Overgang til norsk statsborgerskap. 1977-1997. Fylke	5
Utenlandske statsborgere som fikk norsk statsborgerskap. 1997. Fylke. Per 1 000 innbyggere	6

Tabeller

1. Utenlandske statsborgere som har fått norsk statsborgerskap, etter kjønn, alder og tidligere statsborgerskap. 1997	7
2. Utenlandske statsborgere som har fått norsk statsborgerskap, etter tidligere statsborgerskap. 1977-1997	10
3. Overgang til norsk statsborgerskap. Fylke. 1977-1997	12
4. Overgang til norsk statsborgerskap, etter tidligere statsborgerskap. Fylke. 1997	13
5. Overgang til norsk statsborgerskap, etter kjønn. Fylke og kommune. 1997	14
6. Overgang til norsk statsborgerskap, etter utvalgte tidligere statsborgerskap og aldersgrupper. 1997	20
7. Overgang til norsk statsborgerskap. 1977-1997	21

Elektronisk formidling

Statistikken utgis årlig i Ukens statistikk. I tillegg finnes denne statistikken i elektronisk versjon under SSBs webtjeneste på Internett. Adressen er <http://www.ssb.no>.

Standardtegn

Standardtegn i tabeller	Symbol
Tall kan ikke forekomme	.
Oppgave mangler	..
Oppgave mangler foreløpig	...
Tall kan ikke offentliggjøres	:
Null	-
Mindre enn 0,5 av den brukte enheten	0
Mindre enn 0,05 av den brukte enheten	0,0
Foreløpig tall	*
Brudd i den loddrette serien	—
Brudd i den vannrette serien	
Rettet siden forrige utgave	r

12 000 personer fikk norsk statsborgerskap

Vel 12 000 personer fikk norsk statsborgerskap i 1997. Dette er om lag samme nivå som for årene 1995 og 1996. Flest statsborgerskap ble gitt til pakistanere og vietnamesere.

Drøyt halvparten av de norske statsborgerskapene i fjor ble gitt til personer med tidligere asiatisk statsborgerskap. Dette er en nedgang fra 1996, da tilsvarende andel var nærmere 60 prosent. Vel 20 prosent ble innvilget til europeiske statsborgere.

Mange bosatt i Oslo

Vel 40 prosent, eller 5 100, av dem som ble innvilget norsk statsborgerskap, er bosatt i Oslo, noe som henger sammen med at det bor flest utlendinger der. Utenlandske statsborgere utgjør nesten 10 prosent av befolkningen i Oslo. Etter Oslo fulgte Akershus og Rogaland med henholdsvis 1 150 og 800 overganger til norsk statsborgerskap i fjor.

De største enkeltgruppene som fikk norsk statsborgerskap var pakistanere og vietnamesere, med henholdsvis 1 600 og 1 300 overganger. Deretter fulgte iranere, srilankere og tyrkere med rundt 840 hver.

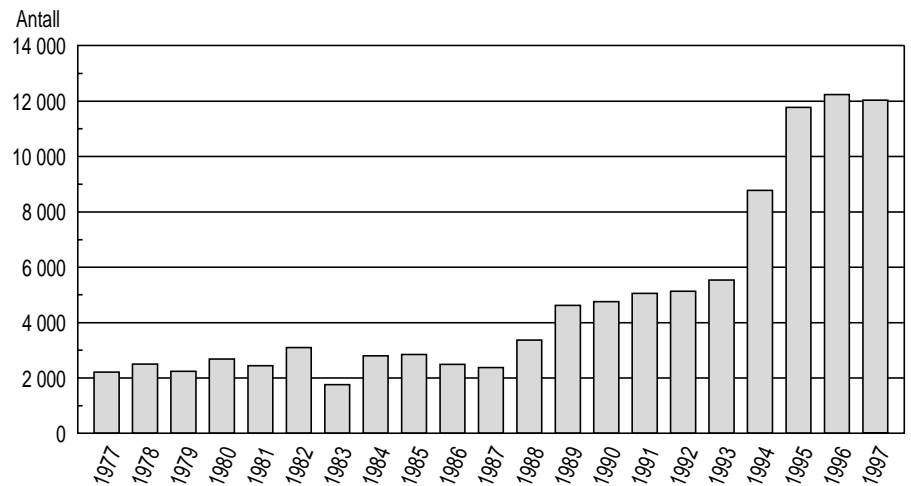
Den store tildelingen av norske statsborgerskap de tre siste årene kommer som følge av stor innflytting av utenlandske statsborgere i siste halvdel av 1980-tallet. At langtidsboende innvandrere nå ønsker å bli norske statsborgere teller også med.

100 000 nye statsborgere i løpet av 20 år

I 1977 ble 2 200 personer innvilget norsk statsborgerskap. I løpet av de 20 siste årene er vel 100 000 utlendinger blitt norske statsborgere.

Nesten alle med tidligere sørkoreansk, brasiliansk og colombiansk statsborgerskap var under 18 år. De fleste av disse er trolig barn som er adoptert av norske foreldre.

Utenlandske statsborgere som fikk norsk statsborgerskap. 1977-1997
Naturalizations. 1977-1997



Regler for norsk statsborgerskap

Hovedregelen er at en kan bli norsk statsborger når en har bodd i landet sammenhengende de sju siste år.

De viktigste unntakene fra hovedregelen er følgende:

- Personer gift med norsk borger kan i praksis få norsk statsborgerskap etter fire år botid.
- Nordiske borgere kan få norsk statsborgerskap etter bare to år.
- Hvis en har vært norsk statsborger tidligere, er botidskravet ett til to år.
- For barn under tolv år er det som oftest ikke noe krav om botid.
- Personer som har oppholdstillatelse i Norge som studenter, kan ikke bli norske statsborgere.

Det er spesialregler for tildeling av norsk statsborgerskap til sjøfolk med utenlandsk statsborgerskap.

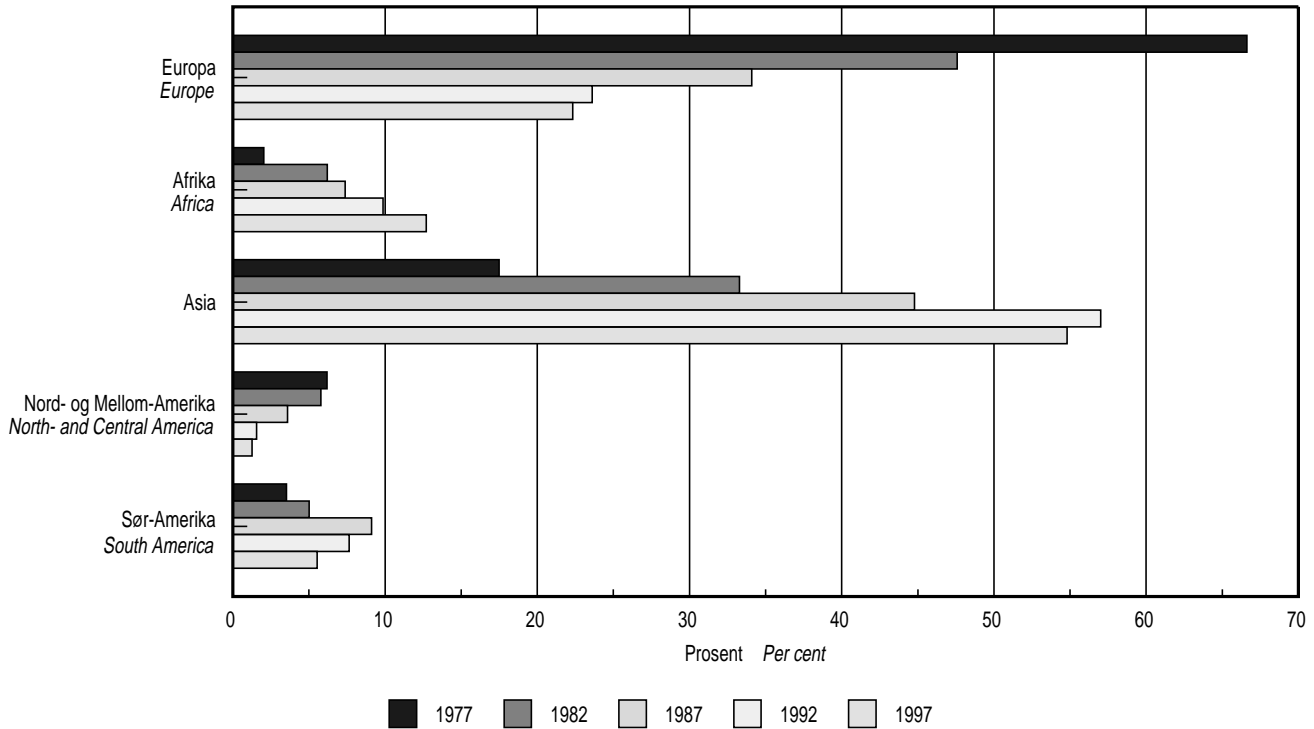
Barn får normalt sin mors statsborgerskap ved fødselen. Når foreldrene er gift, blir barnet norsk statsborger hvis en av foreldrene er det.

Normalt må den som blir norsk statsborger oppgi sitt gamle statsborgerskap. Statistisk sentralbyrå har ikke opplysninger om dobbelt statsborgerskap i statistikken.

En person som er fast bosatt i Norge, kan ikke løses fra sitt norske statsborgerskap.

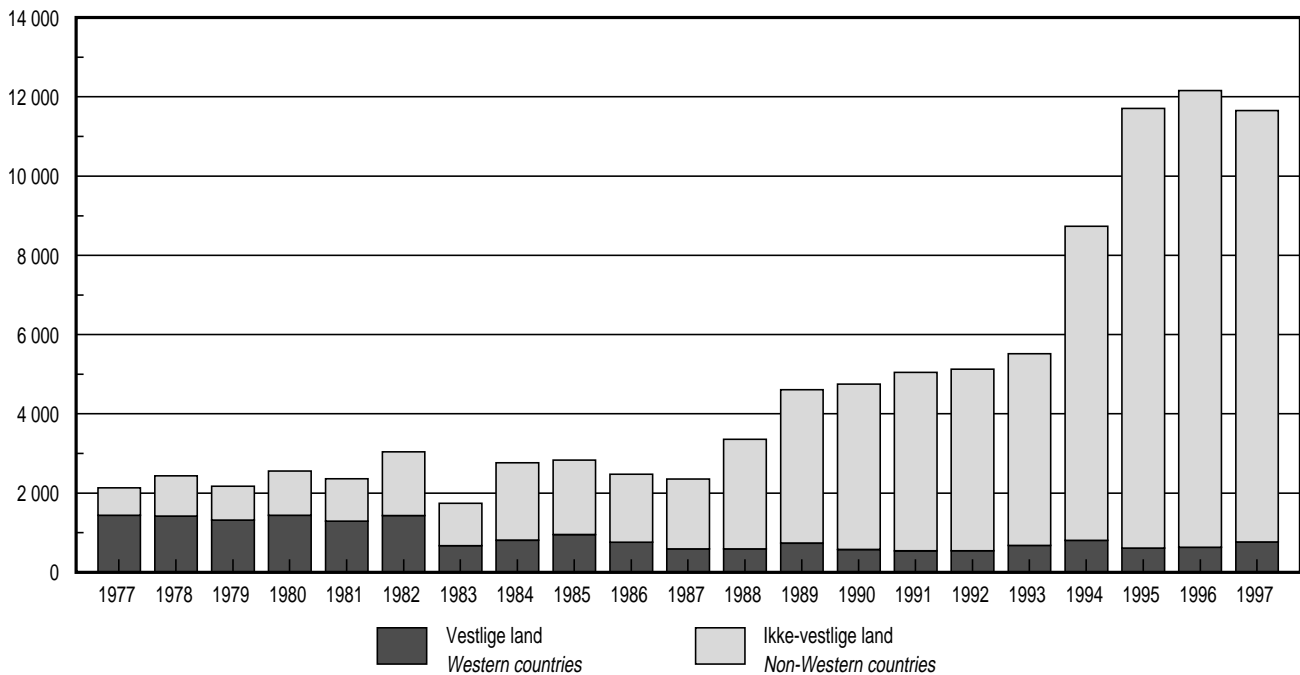
Utenlandske statsborgere som fikk norsk statsborgerskap, etter tidligere statsborgerskap. Prosent. 1977, 1982, 1987, 1992 og 1997

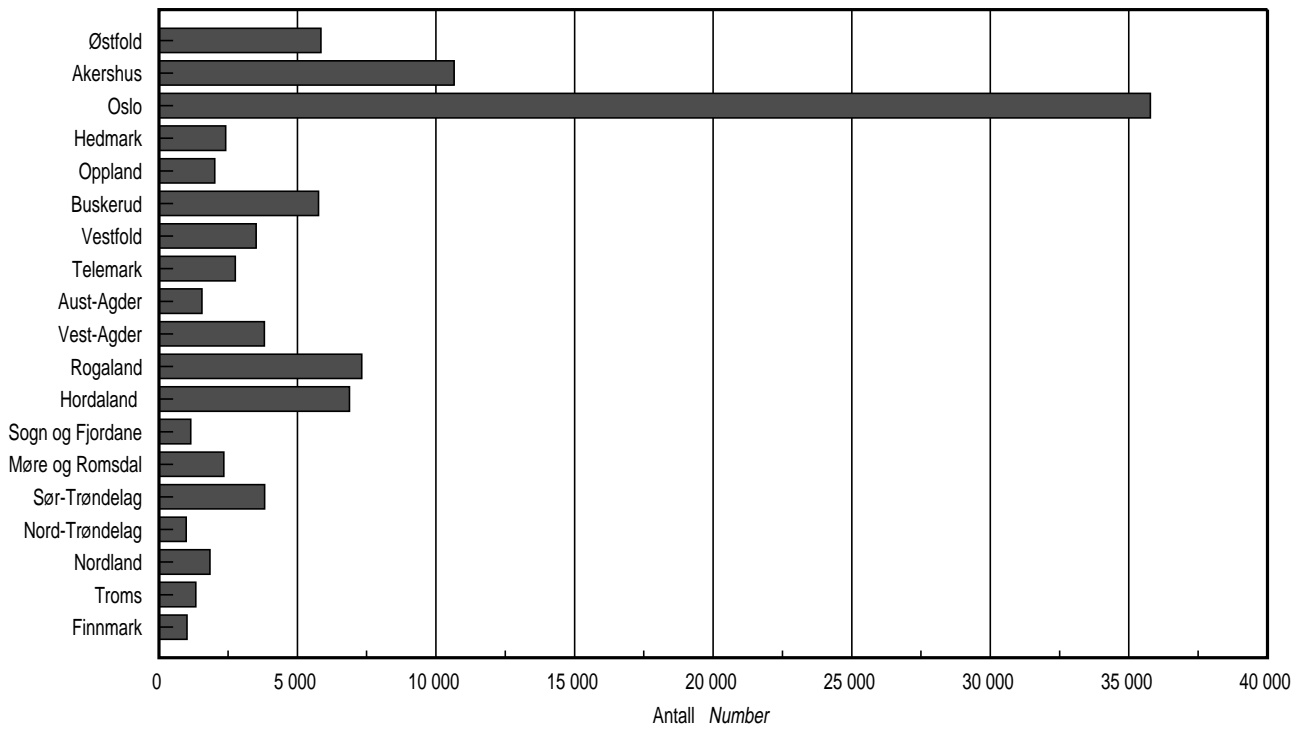
Naturalizations, by previous citizenship. Per cent. 1977, 1982, 1987, 1992 and 1997



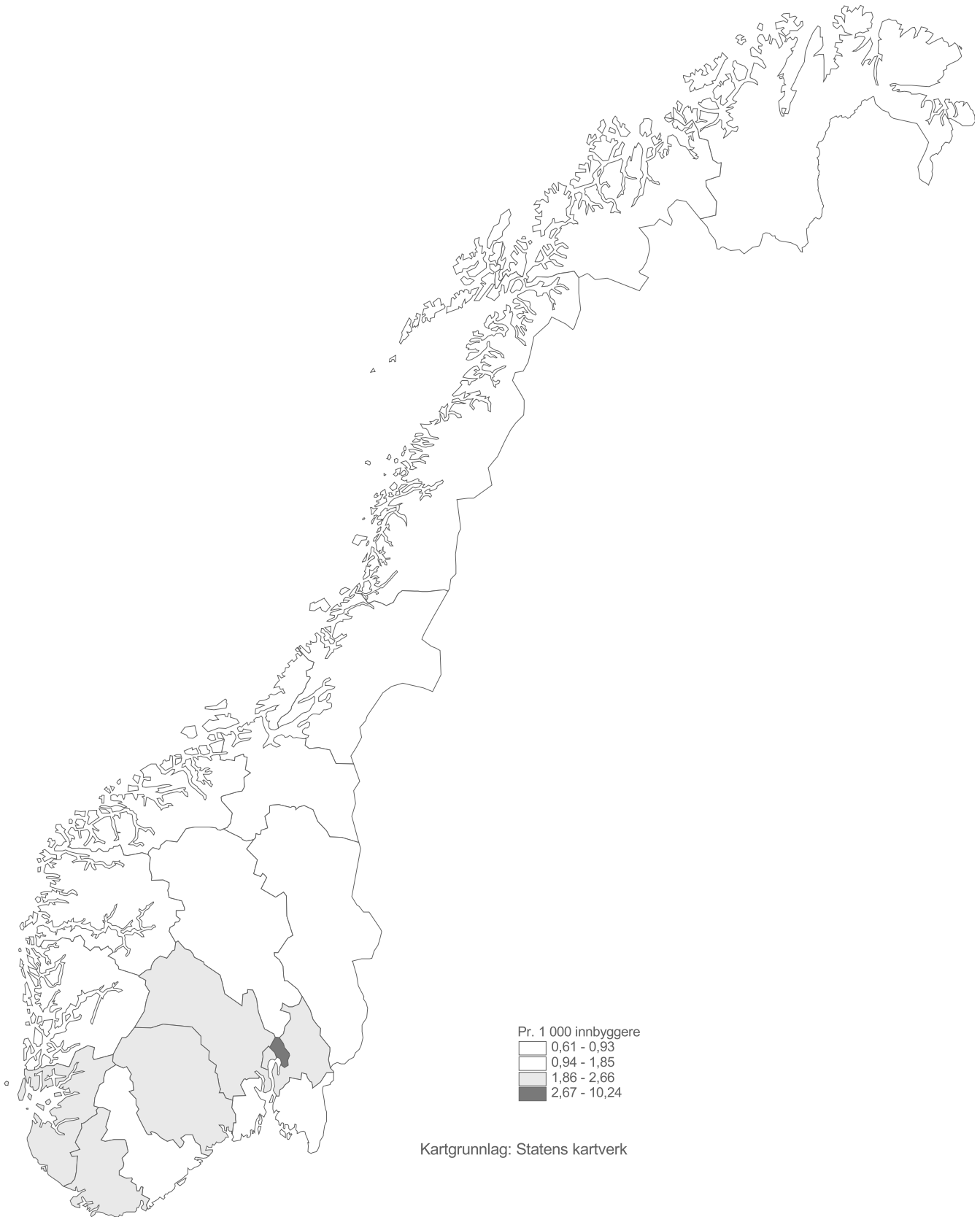
Utenlandske statsborgere som fikk norsk statsborgerskap, etter tidligere statsborgerskap. 1977-1997

Naturalizations, by previous citizenship. 1977-1997





Utenlandske statsborgere som fikk norsk statsborgerskap. 1997. Fylke. Per 1 000 innbyggere
Naturalizations 1997. County. Per 1 000 inhabitants



1. Utenlandske statsborgere som har fått norsk statsborgerskap, etter kjønn, alder og tidligere statsborgerskap. 1997



Naturalizations, by sex, age and previous citizenship. 1997

Tidligere statsborgerskap <i>Previous citizenship</i>	Alder Age								
	I alt Total			Under 18 år <i>Under 18 years</i>			18 år og over <i>18 years and over</i>		
	I alt <i>Total</i>	Menn <i>Males</i>	Kvinner <i>Females</i>	I alt	Menn	Kvinner	I alt	Menn	Kvinner
I alt Total	12 037	6 015	6 022	4 738	2 388	2 350	7 299	3 627	3 672
Europa Europe	2 688	1 244	1 444	968	507	461	1 720	737	983
Danmark <i>Denmark</i>	143	63	80	48	23	25	95	40	55
Finland	24	11	13	8	5	3	16	6	10
Island <i>Iceland</i>	17	7	10	2	1	1	15	6	9
Sverige <i>Sweden</i>	167	69	98	63	28	35	104	41	63
Albania	10	7	3	4	3	1	6	4	2
Belgia <i>Belgium</i>	2	2	-	1	1	-	1	1	-
Bulgaria	48	31	17	9	8	1	39	23	16
Estland <i>Estonia</i>	4	3	1	3	3	-	1	-	1
Frankrike <i>France</i>	11	4	7	3	1	2	8	3	5
Hellas <i>Greece</i>	14	10	4	4	2	2	10	8	2
Hviterussland	1	-	1	-	-	-	1	-	1
Irland <i>Ireland</i>	7	1	6	2	-	2	5	1	4
Kroatia <i>Croatia</i>	8	6	2	-	-	-	8	6	2
Italia <i>Italy</i>	9	3	6	3	3	-	6	-	6
Latvia	4	2	2	3	1	2	1	1	-
Jugoslavia <i>Yugoslavia</i>	520	304	216	200	106	94	320	198	122
Nederland <i>Netherlands</i>	38	18	20	11	7	4	27	11	16
Polen <i>Poland</i>	282	69	213	73	34	39	209	35	174
Portugal	15	9	6	6	5	1	9	4	5
Romania	114	52	62	44	21	23	70	31	39
Sovjetunionen <i>USSR</i>	38	11	27	9	6	3	29	5	24
Litauen <i>Lithuania</i>	5	1	4	3	1	2	2	-	2
Spania <i>Spain</i>	9	6	3	2	1	1	7	5	2
Storbritannia <i>United Kingdom</i>	142	67	75	54	26	28	88	41	47
Russland <i>Russian Federation</i>	76	28	48	42	27	15	34	1	33
Sveits <i>Switzerland</i>	7	5	2	4	3	1	3	2	1
Tsjekkoslovakia <i>Czechoslovakia</i>	6	1	5	3	1	2	3	-	3
Tyrkia <i>Turkey</i>	837	396	441	317	164	153	520	232	288
Tyskland <i>Germany</i>	63	26	37	15	11	4	48	15	33
Ukraina <i>Ukraine</i>	6	2	4	2	2	-	4	-	4
Ungarn <i>Hungary</i>	36	18	18	20	9	11	16	9	7
Østerrike <i>Austria</i>	5	3	2	2	1	1	3	2	1
Bosnia-Hercegovina									
Bosnia-Hercegovina	12	5	7	5	2	3	7	3	4
Makedonia <i>Macedonia</i>	6	4	2	3	1	2	3	3	-
Slovakia	1	-	1	-	-	-	1	-	1
Tsjekkia <i>Czech Republic</i>	1	-	1	-	-	-	1	-	1
Afrika Africa	1 529	870	659	570	318	252	959	552	407
Algerie <i>Algeria</i>	47	31	16	9	5	4	38	26	12
Angola	2	1	1	1	1	-	1	-	1
Elfenbeinskysten <i>Ivory Coast</i>	17	10	7	6	1	5	11	9	2
Eritrea	13	8	5	11	7	4	2	1	1
Etiopia <i>Ethiopia</i>	291	163	128	106	60	46	185	103	82
Egypt	12	10	2	1	1	-	11	9	2
Djibouti	1	-	1	1	-	1	-	-	-
Gambia	84	50	34	26	13	13	58	37	21
Ghana	62	35	27	22	13	9	40	22	18
Kapp Verde	8	2	6	3	2	1	5	-	5
Kenya	26	10	16	13	8	5	13	2	11
Zaire	4	4	-	-	-	-	4	4	-
Liberia	1	1	-	-	-	-	1	1	-
Libya <i>Libyan Arab Republic</i>	2	2	-	-	-	-	2	2	-
Madagaskar <i>Madagascar</i>	3	-	3	1	-	1	2	-	2
Marokko <i>Morocco</i>	294	171	123	77	37	40	217	134	83
Mauritania	4	3	1	1	-	1	3	3	-
Mauritius	9	5	4	4	2	2	5	3	2
Niger	1	1	-	-	-	-	1	1	-
Nigeria	31	20	11	8	4	4	23	16	7
Mosambik <i>Mozambique</i>	2	1	1	-	-	-	2	1	1

1. Utenlandske statsborgere som har fått norsk statsborgerskap, etter kjønn, alder og tidligere statsborgerskap. 1997
(forts.). *Naturalizations, by sex, age and previous citizenship. 1997*



Tidligere statsborgerskap <i>Previous citizenship</i>	Alder Age								
	I alt Total			Under 18 år Under 18 years			18 år og over 18 years and over		
	I alt <i>Total</i>	Menn <i>Males</i>	Kvinner <i>Females</i>	I alt	Menn	Kvinner	I alt	Menn	Kvinner
Afrika (forts.) Africa (cont.)									
Zimbabwe	1	-	1	-	-	-	1	-	1
Rwanda	2	1	1	-	-	-	2	1	1
Senegal	4	3	1	-	-	-	4	3	1
Seychellene	1	-	1	-	-	-	1	-	1
Sierra Leone	17	11	6	6	3	3	11	8	3
Somalia	507	274	233	256	149	107	251	125	126
Sudan	10	7	3	1	1	-	9	6	3
Sør-Afrika <i>South Africa</i>	8	5	3	3	3	-	5	2	3
Tanzania	5	2	3	3	2	1	2	-	2
Tchad	1	-	1	1	-	1	-	-	-
Togo	8	4	4	-	-	-	8	4	4
Tunisia	36	28	8	4	3	1	32	25	7
Uganda	13	6	7	6	3	3	7	3	4
Zambia	2	1	1	-	-	-	2	1	1
Asia	6 596	3 279	3 317	2 592	1 249	1 343	4 004	2 030	1 974
Afghanistan	82	31	51	32	12	20	50	19	31
Bahrain	7	4	3	5	3	2	2	1	1
Bangladesh	15	8	7	7	5	2	8	3	5
Myanmar	8	6	2	1	1	-	7	5	2
Sri Lanka	834	503	331	276	142	134	558	361	197
Filippinene <i>Philippines</i>	360	101	259	97	44	53	263	57	206
Taiwan	4	-	4	-	-	-	4	-	4
India	274	130	144	120	49	71	154	81	73
Indonesia	3	1	2	-	-	-	3	1	2
Irak <i>Iraq</i>	253	153	100	107	46	61	146	107	39
Iran	848	480	368	247	126	121	601	354	247
Israel	36	23	13	10	5	5	26	18	8
Japan	7	2	5	3	2	1	4	-	4
Jordan	8	4	4	3	2	1	5	2	3
Kambodsja <i>Cambodia</i>	33	18	15	21	12	9	12	6	6
Kina <i>China</i>	348	152	196	157	49	108	191	103	88
Sør-Korea <i>South Korea</i>	109	50	59	99	49	50	10	1	9
Kuwait	3	1	2	2	1	1	1	-	1
Kypros <i>Cyprus</i>	2	2	-	-	-	-	2	2	-
Laos	2	1	1	-	-	-	2	1	1
Libanon <i>Lebanon</i>	222	131	91	96	47	49	126	84	42
Malaysia	2	1	1	-	-	-	2	1	1
Nepal	2	2	-	-	-	-	2	2	-
Pakistan	1 583	789	794	753	360	393	830	429	401
Singapore	2	-	2	-	-	-	2	-	2
Syria <i>Syrian Arab Republic</i>	69	39	30	30	20	10	39	19	20
Thailand	202	51	151	65	31	34	137	20	117
Vietnam	1 276	596	680	461	243	218	815	353	462
Yemen	2	-	2	-	-	-	2	-	2
Nord- og Mellom-Amerika									
North- and Central America	152	59	93	54	22	32	98	37	61
Barbados	1	1	-	-	-	-	1	1	-
Canada	7	3	4	1	-	1	6	3	3
Costa Rica	3	3	-	1	1	-	2	2	-
Cuba	1	-	1	1	-	1	-	-	-
Dominica	1	-	1	-	-	-	1	-	1
Den dominikanske republikken <i>The Dominican Republic</i>	18	4	14	6	3	3	12	1	11
Guatemala	6	2	4	5	1	4	1	1	-
Honduras	8	4	4	3	1	2	5	3	2
Jamaica	4	1	3	-	-	-	4	1	3
Mexico	7	5	2	1	1	-	6	4	2
Nicaragua	10	2	8	6	2	4	4	-	4
El Salvador	17	9	8	10	5	5	7	4	3
Trinidad og (and) Tobago	4	-	4	1	-	1	3	-	3
USA	65	25	40	19	8	11	46	17	29

1. Utenlandske statsborgere som har fått norsk statsborgerskap, etter kjønn, alder og tidligere statsborgerskap. 1997
(forts.).
Naturalizations, by sex, age and previous citizenship. 1997



Alder Age

Tidligere statsborgerskap <i>Previous citizenship</i>	I alt <i>Total</i>			Under 18 år <i>Under 18 years</i>			18 år og over <i>18 years and over</i>		
	I alt <i>Total</i>	Menn <i>Males</i>	Kvinner <i>Females</i>	I alt	Menn	Kvinner	I alt	Menn	Kvinner
Sør-Amerika <i>South America</i>	667	326	341	344	179	165	323	147	176
Argentina	17	9	8	7	1	6	10	8	2
Bolivia	15	12	3	13	10	3	2	2	-
Brasil <i>Brazil</i>	38	14	24	31	13	18	7	1	6
Guyana	6	-	6	2	-	2	4	-	4
Chile	416	211	205	165	89	76	251	122	129
Colombia	130	67	63	109	60	49	21	7	14
Ecuador	8	1	7	4	1	3	4	-	4
Paraguay	2	-	2	2	-	2	-	-	-
Peru	23	9	14	6	4	2	17	5	12
Uruguay	7	3	4	3	1	2	4	2	2
Venezuela	5	-	5	2	-	2	3	-	3
Oseania <i>Oceania</i>	18	8	10	5	2	3	13	6	7
Australia	10	5	5	2	1	1	8	4	4
New Zealand	8	3	5	3	1	2	5	2	3
Statsløse <i>Stateless</i>	383	226	157	204	110	94	179	116	63
Uoppgitt <i>Unknown</i>	4	3	1	1	1	-	3	2	1

2. Utenlandske statsborgere som har fått norsk statsborgerskap, etter tidligere statsborgerskap. 1977-1997

Tidligere statsborgerskap	I alt <i>Total</i>	Årsgjennomsnitt <i>Annual average</i>					
	1977-1997	1977-1980	1981-1985	1986-1990	1991-1995	1977	1980
I alt	100 729	2 409	2 588	3 520	7 256	2 213	2 680
Europa i alt	31 762	1 457	1 155	1 133	1 884	1 474	1 458
Danmark	4 875	463	265	168	125	611	350
Finland	910	50	53	43	35	51	38
Island	272	12	13	9	16	7	14
Sverige	2 632	143	130	98	129	145	151
Bulgaria	331	2	5	10	31	-	3
Frankrike	348	26	19	14	12	9	51
Hellas	255	15	12	12	10	9	22
Italia	424	40	27	13	10	32	38
Jugoslavia ¹	4 066	46	57	102	405	29	55
Nederland	852	71	44	31	26	67	68
Polen	3 300	44	75	168	273	34	48
Portugal	367	19	22	15	14	23	21
Romania	356	3	5	5	21	5	1
Russland	136
Sovjetunionen	226	5	5	7	16	6	3
Spania	444	39	29	14	11	27	38
Storbritannia	2 671	154	152	88	110	116	199
Sveits	151	12	7	7	4	11	21
Tsjekkoslovakia	395	40	15	21	8	69	22
Tyrkia	5 651	13	44	212	530	1	19
Tyskland ²	2 067	196	126	61	49	186	217
Ungarn	477	32	22	15	20	23	27
Europa ellers	556	32	26	18	22	13	52
Afrika i alt	9 767	68	169	231	857	45	116
Algerie	374	6	6	9	37	1	11
Etiopia	1 665	3	19	37	166	3	4
Egypt	174	6	11	7	6	2	11
Gambia	362	3	3	8	21	-	1
Ghana	464	1	3	2	58	1	-
Marokko	2 965	12	80	109	272	3	35
Nigeria	239	1	1	3	24	-	2
Somalia	1 860	2	3	4	147	-	3
Tunisia	341	7	5	10	28	5	11
Afrika ellers	1 323	28	37	40	97	30	38
Asia i alt	48 189	562	940	1 744	3 763	387	697
Afghanistan	230	1	-	-	18	-	2
Bangladesh	292	19	5	6	21	23	26
Sri Lanka	4 342	10	29	34	411	9	14
Filippinene	3 638	26	107	199	266	12	36
India	3 391	56	144	127	245	22	105
Irak	933	1	1	2	81	1	1
Iran	5 365	18	17	16	627	4	22
Israel	325	12	13	15	16	14	9
Kambodsja	146	-	-	-	12	-	-
Kina	1 747	9	25	30	141	2	15
Nord-Korea	65	1	5	2	4	2	1
Sør-Korea	3 819	210	256	182	113	226	186
Libanon	753	8	9	7	55	6	13
Pakistan	11 435	148	240	484	822	24	188
Syria	231	4	4	3	17	3	8
Thailand	874	2	16	38	53	2	1
Vietnam ³	9 953	6	26	576	839	6	14
Asia ellers	650	31	42	20	20	31	56
Nord- og Mellom-Amerika i alt...	2 523	149	130	97	101	137	185
USA	1 470	108	85	44	52	103	126
Nord- og Mellom-Amerika ellers	1 053	41	45	53	49	34	59
Sør-Amerika i alt	7 063	79	149	297	612	78	80
Argentina	145	3	8	8	5	1	4
Brasil	382	4	7	8	42	-	1
Chile	3 226	15	53	89	303	9	19
Colombia	2 574	37	65	155	211	43	41
Ecuador	196	8	3	9	16	6	9
Peru	201	6	4	11	12	12	1
Sør-Amerika ellers	339	6	10	18	23	7	5
Oseania i alt	172	10	8	7	7	8	18
Australia	114	8	5	4	4	6	15
Oseania ellers	58	2	3	2	2	2	3
Statsløse og uoppgift	1 247	88	41	14	32	84	126

¹ Omfatter tidligere Jugoslavia for årene 1977-1991. ² Omfatter tidligere Øst-Tyskland. ³ Omfatter tidligere Sør-Vietnam.



1985	1990	1991	1992	1993	1994	1995	1996	1997	Previous citizenship
2 851	4 757	5 055	5 132	5 538	8 778	11 778	12 237	12 037	Total
1 197	1 264	1 393	1 211	1 606	2 525	2 684	2 427	2 688	Europa, total
261	156	108	108	119	187	102	91	143	Denmark
63	38	31	25	46	43	32	29	24	Finland
11	13	9	11	19	23	19	16	17	Iceland
135	72	103	108	153	150	130	112	167	Sweden
10	13	16	26	25	38	49	50	48	Bulgaria
13	14	6	13	16	12	13	9	11	France
12	13	19	7	7	11	8	10	14	Greece
19	8	5	6	14	16	9	5	9	Italy
52	111	140	201	274	656	754	543	520	Yugoslavia ¹
42	37	25	20	30	27	30	23	38	Netherlands
94	264	234	215	265	275	374	267	282	Poland
11	17	11	5	14	20	20	17	15	Portugal
2	8	12	12	9	26	47	72	114	Romania
.	.	.	3	3	8	12	34	76	Russian Federation
4	11	9	7	8	13	43	26	38	USSR
23	13	11	12	6	12	15	11	9	Spain
151	96	93	107	106	136	110	162	142	United Kingdom
6	1	2	10	3	5	2	4	7	Switzerland
11	14	10	7	6	13	2	9	6	Czechoslovakia
117	304	474	238	393	752	793	836	837	Turkey
102	43	40	46	56	59	45	41	63	Germany ²
32	10	20	13	18	18	33	29	36	Hungary
26	8	15	11	16	25	42	31	72	Rest of Europe
225	270	489	506	642	890	1 758	1 680	1 529	Africa, total
7	11	21	20	38	53	51	43	47	Algeria
54	49	62	56	107	160	445	249	291	Ethiopia
9	6	7	7	7	5	5	14	12	Egypt
4	9	18	14	17	20	38	101	84	Gambia
4	3	26	20	25	99	122	81	62	Ghana
97	128	280	299	275	257	248	318	294	Morocco
-	1	7	3	14	37	58	66	31	Nigeria
8	4	7	6	26	117	581	575	507	Somalia
8	13	19	27	30	34	30	62	36	Tunisia
41	46	42	54	103	108	180	171	165	Rest of Africa
1 072	2 758	2 639	2 926	2 722	4 562	5 965	7 111	6 596	Asia, total
1	-	-	1	8	38	45	52	82	Afghanistan
3	9	6	13	25	27	35	45	15	Bangladesh
39	49	51	39	55	699	1 212	1 100	834	Sri Lanka
187	294	235	298	213	243	343	315	360	Philippines
154	149	166	220	242	251	346	313	274	India
3	3	11	15	37	150	193	252	253	Iraq
19	15	39	72	317	1 287	1 419	1 148	848	Iran
20	16	6	6	16	24	30	16	36	Israel
-	13	10	2	9	33	7	30	33	Cambodia
22	48	76	95	149	148	235	383	348	China
5	3	5	8	6	1	-	4	-	North Korea
252	138	95	107	105	135	121	122	109	South Korea
9	3	23	15	41	79	119	141	222	Lebanon
254	899	778	1 054	664	616	997	1 530	1 583	Pakistan
7	-	5	7	2	26	45	27	69	Syria
37	58	32	31	63	76	63	131	202	Thailand
51	1 039	1 082	931	746	710	727	1 446	1 276	Vietnam ³
9	22	19	12	24	19	28	56	52	Rest of Asia
104	77	84	80	97	125	119	135	152	North and Central America, total
64	33	49	44	67	56	45	69	65	USA
40	44	35	36	30	69	74	66	87	Rest of North and Central America
223	372	435	392	445	621	1 167	794	667	South America, total
7	7	6	7	8	4	2	9	17	Argentina
11	12	20	47	47	51	47	44	38	Brazil
108	106	82	81	117	310	923	531	416	Chile
78	199	270	221	217	204	143	144	130	Colombia
1	12	8	12	24	16	20	19	8	Ecuador
7	15	23	14	8	6	8	18	23	Peru
11	21	26	10	24	30	24	29	35	Rest of South America
9	4	4	7	5	11	6	10	18	Oceania, total
9	3	2	4	5	4	6	6	10	Australia
-	1	2	3	-	7	-	4	8	Rest of Oceania
21	12	11	10	21	44	73	80	387	Stateless and unknown

¹ Includes earlier Yugoslavia for the years 1977-1991. ² Includes earlier German Democratic Republic. ³ Includes earlier South Vietnam.

3. Overgang til norsk statsborgerskap. Fylke. 1977-1997
Naturalizations. County. 1977-1997



Fylke County

År Year	Hele landet <i>The whole country</i>	Fylke County								
		01 Østfold	02 Akershus	03 Oslo	04 Hedmark	05 Oppland	06 Buskerud	07 Vestfold	08 Telemark	09 Aust-Agder
1977-1997	100 729	5 849	10 653	35 778	2 411	2 017	5 754	3 506	2 755	1 551
1977	2 213	193	348	439	81	31	127	122	84	47
1978	2 501	247	345	550	36	50	137	142	80	71
1979	2 242	159	248	550	54	53	150	136	82	52
1980	2 680	222	362	560	64	52	135	152	109	78
1981	2 441	250	309	508	58	43	126	110	84	63
1982	3 095	249	379	776	74	69	206	145	86	74
1983	1 754	139	200	436	31	40	100	70	57	42
1984	2 798	203	296	870	33	54	169	126	90	49
1985	2 851	161	272	870	87	68	141	142	116	48
1986	2 486	156	292	746	41	52	100	119	81	50
1987	2 370	176	282	781	81	58	123	81	66	35
1988	3 364	226	361	1 168	67	59	209	111	94	55
1989	4 622	356	508	1 610	132	47	276	138	108	69
1990	4 757	350	613	1 755	118	83	280	105	115	70
1991	5 055	368	436	1 880	140	73	382	122	117	53
1992	5 132	290	545	2 080	129	103	336	125	109	63
1993	5 538	257	682	2 001	105	80	380	163	131	54
1994	8 778	467	1 011	2 028	329	239	690	470	253	131
1995	11 778	430	985	5 397	198	248	569	270	212	148
1996	12 237	507	1 011	5 678	236	279	501	274	312	114
1997	12 037	443	1 168	5 095	317	236	617	383	369	185

Fylke

	Fylke									
	10 Vest-Agder	11 Rogaland	12 Hordaland	14 Sogn og Fjordane	15 Møre og Romsdal	16 Sør-Trøndelag	17 Nord-Trøndelag	18 Nordland	19 Troms	20 Finnmark
1977-1997	3 805	7 314	6 878	1 143	2 341	3 812	981	1 840	1 328	1 013
1977	103	159	139	19	87	87	60	47	27	13
1978	114	169	207	24	78	85	24	66	47	29
1979	98	180	177	27	67	62	35	43	37	32
1980	101	183	244	35	81	96	40	69	63	34
1981	130	169	193	39	63	82	56	81	54	23
1982	140	309	196	22	73	92	43	90	38	34
1983	70	143	120	20	64	70	31	63	35	23
1984	124	184	212	41	64	115	29	59	49	31
1985	153	186	259	15	59	89	24	68	43	50
1986	89	219	199	25	59	69	22	78	49	40
1987	90	152	178	23	50	64	25	47	45	13
1988	126	224	288	40	81	109	24	56	44	22
1989	155	244	443	39	98	187	50	79	56	27
1990	130	268	342	52	95	190	46	59	60	26
1991	198	318	420	28	83	206	48	84	52	47
1992	159	425	296	28	86	160	24	76	71	27
1993	164	480	381	56	132	240	54	85	65	28
1994	431	786	543	115	212	554	92	147	98	182
1995	409	828	705	209	225	471	74	185	111	104
1996	443	883	668	138	263	375	102	183	144	126
1997	378	805	668	148	321	409	78	175	140	102

4. **Overgang til norsk statsborgerskap, etter tidligere statsborgerskap. Fylke. 1997**
Naturalizations, by previous citizenship. County. 1997



Fylke <i>County</i>	I alt <i>Total</i>	Europa <i>Europe</i>	Afrika <i>Africa</i>	Asia	Nord- og Mellom- Amerika <i>North and Central America</i>	Sør- Amerika <i>South America</i>	Oseania <i>Oceania</i>	Statsløse <i>Stateless</i>	Uoppgitt <i>Unknown</i>
I alt Total	12 037	2 688	1 529	6 596	152	667	18	383	4
Østfold	443	171	35	211	5	18	1	2	-
Akershus	1 168	231	128	679	19	60	1	50	-
Oslo	5 095	870	892	3 061	48	137	1	86	-
Hedmark	317	88	20	176	1	32	-	-	-
Oppland	236	68	25	107	2	18	-	16	-
Buskerud	617	253	44	275	6	30	-	8	1
Vestfold	383	85	25	214	6	7	1	45	-
Telemark	369	72	45	168	2	29	1	52	-
Aust-Agder	185	32	9	101	6	17	-	18	2
Vest-Agder	378	74	50	135	10	65	-	44	-
Rogaland	805	217	94	374	8	64	7	41	-
Hordaland	668	135	64	347	9	94	1	18	-
Sogn og Fjordane	148	30	3	79	2	32	1	-	1
Møre og Romsdal	321	64	14	228	1	12	2	-	-
Sør-Trøndelag	409	127	42	190	20	25	2	3	-
Nord-Trøndelag	78	28	7	36	5	2	-	-	-
Nordland	175	69	11	84	2	9	-	-	-
Troms	140	44	21	61	-	14	-	-	-
Finnmark	102	30	-	70	-	2	-	-	-

5. **Overgang til norsk statsborgerskap, etter kjønn. Fylke og kommune. 1997**
Naturalizations, by sex. County and municipality. 1997



Nr. No.	Fylke, kommune County, municipality	Begge kjønn Both sexes	Menn Males	Kvinner Females
	Hele landet The whole country	12 037	6 015	6 022
01	Østfold	443	202	241
0101	Halden	55	23	32
0104	Moss	97	43	54
0105	Sarpsborg	59	33	26
0106	Fredrikstad	117	54	63
0111	Hvaler	2	1	1
0119	Marker	2	-	2
0121	Rømskog	1	-	1
0122	Trøgstad	2	1	1
0123	Spydeberg	8	4	4
0124	Askim	28	12	16
0125	Eidsberg	11	5	6
0127	Skiptvet	2	1	1
0128	Rakkestad	19	10	9
0135	Råde	2	-	2
0136	Rygge	26	10	16
0137	Våler	3	1	2
0138	Hobøl	9	4	5
02	Akershus	1 168	561	607
0211	Vestby	31	14	17
0213	Ski	48	26	22
0214	Ås	37	16	21
0215	Frogn	20	7	13
0216	Nesodden	26	12	14
0217	Oppegård	62	36	26
0219	Bærum	286	142	144
0220	Asker	134	71	63
0221	Aurskog-Høland	20	9	11
0226	Sørumsund	12	3	9
0227	Fet	32	15	17
0228	Rælingen	93	39	54
0229	Enebakk	18	9	9
0230	Lørenskog	94	43	51
0231	Skedsmo	128	61	67
0233	Nittedal	53	23	30
0234	Gjerdrum	9	7	2
0235	Ullensaker	31	12	19
0236	Nes	6	2	4
0237	Eidsvoll	16	7	9
0238	Nannestad	8	4	4
0239	Hurdal	4	3	1
03	Oslo	5 095	2 644	2 451
0301	Oslo	5 095	2 644	2 451
04	Hedmark	317	152	165
0402	Kongsvinger	55	27	28
0403	Hamar	99	47	52
0412	Ringsaker	53	25	28
0415	Løten	10	3	7
0417	Stange	16	6	10
0418	Nord-Odal	7	5	2
0419	Sør-Odal	6	2	4
0420	Eidskog	2	-	2
0423	Grue	5	2	3
0425	Åsnes	6	2	4
0426	Våler	7	6	1
0427	Elverum	28	16	12
0428	Trysil	3	1	2
0429	Åmot	5	3	2
0430	Stor-Elvdal	1	1	-
0434	Engerdal	1	1	-
0436	Tolga	2	-	2
0437	Tynset	5	3	2
0438	Alvdal	1	1	-
0439	Follidal	3	-	3
0441	Os	2	1	1

5. Overgang til norsk statsborgerskap, etter kjønn. Fylke og kommune. 1997
(forts.) *Naturalizations, by sex. County and municipality. 1997*



Nr. No.	Fylke, kommune County, municipality	Begge kjønn Both sexes	Menn Males	Kvinner Females
05	Oppland	236	111	125
0501	Lillehammer	37	17	20
0502	Gjøvik	93	42	51
0511	Dovre	1	1	-
0512	Lesja	1	-	1
0514	Lom	1	-	1
0516	Nord-Fron	3	1	2
0517	Sel	6	3	3
0520	Ringebu	4	2	2
0521	Øyer	1	1	-
0522	Gausdal	12	7	5
0528	Østre Toten	25	15	10
0529	Vestre Toten	5	1	4
0532	Jevnaker	9	5	4
0533	Lunner	6	4	2
0534	Gran	14	7	7
0536	Søndre Land	2	1	1
0538	Norde Land	2	1	1
0542	Nord-Aurdal	2	2	-
0543	Vestre Slidre	1	-	1
0544	Øystre Slidre	3	-	3
0545	Vang	8	1	7
06	Buskerud	617	296	321
0602	Drammen	330	147	183
0604	Kongsberg	26	15	11
0605	Ringerike	43	24	19
0612	Hole	8	5	3
0616	Nes	3	3	-
0617	Gol	10	7	3
0618	Hemsedal	3	2	1
0619	Ål	6	1	5
0620	Hol	6	3	3
0621	Sigdal	1	-	1
0622	Krødsherad	1	-	1
0623	Modum	26	14	12
0624	Øvre Eiker	20	10	10
0625	Nedre Eiker	78	39	39
0626	Lier	35	19	16
0627	Røyken	15	6	9
0628	Hurum	5	1	4
0632	Rollag	1	-	1
07	Vestfold	383	187	196
0701	Borre	37	15	22
0702	Holmestrand	14	5	9
0704	Tønsberg	56	28	28
0706	Sandefjord	47	23	24
0709	Larvik	115	59	56
0711	Svelvik	4	-	4
0713	Sande	7	3	4
0716	Våle	4	2	2
0718	Ramnes	1	-	1
0719	Andebu	4	1	3
0720	Stokke	21	10	11
0722	Nøtterøy	61	37	24
0723	Tjøme	11	4	7
0728	Lardal	1	-	1
08	Telemark	369	193	176
0805	Porsgrunn	90	48	42
0806	Skien	188	99	89
0807	Notodden	9	7	2
0814	Bamble	5	2	3
0815	Kragerø	22	9	13
0817	Drangedal	1	-	1
0819	Nome	9	6	3
0821	Bø	3	1	2

5. Overgang til norsk statsborgerskap, etter kjønn. Fylke og kommune. 1997
(forts.). *Naturalizations, by sex. County and municipality. 1997*



Nr. No.	Fylke, kommune County, municipality	Begge kjønn Both sexes	Menn Males	Kvinner Females
Telemark (forts.)				
0822	Sauherad	4	1	3
0826	Tinn	28	14	14
0828	Seljord	1	1	-
0829	Kviteseid	2	-	2
0830	Nissedal	1	-	1
0833	Tokke	3	2	1
0834	Vinje	3	3	-
09	Aust-Agder	185	96	89
0901	Risør	1	-	1
0904	Grimstad	39	20	19
0906	Arendal	108	60	48
0911	Gjerstad	1	1	-
0912	Vegårshei	2	-	2
0914	Tvedestrand	1	-	1
0919	Froland	7	3	4
0926	Lillesand	10	4	6
0928	Birkenes	2	1	1
0935	Iveland	2	2	-
0937	Evje og Hornnes	10	5	5
0938	Bygland	1	-	1
0941	Bykle	1	-	1
10	Vest-Agder	378	182	196
1001	Kristiansand	276	144	132
1002	Mandal	29	12	17
1003	Farsund	7	2	5
1004	Flekkefjord	16	4	12
1014	Vennesla	29	12	17
1017	Songdalen	1	1	-
1018	Søgne	6	2	4
1021	Marnardal	4	2	2
1027	Audnedal	1	-	1
1029	Lindesnes	2	-	2
1032	Lyngdal	3	2	1
1037	Kvinesdal	3	1	2
1046	Sirdal	1	-	1
11	Rogaland	805	372	433
1101	Eigersund	14	2	12
1102	Sandnes	143	62	81
1103	Stavanger	390	181	209
1106	Haugesund	48	25	23
1112	Lund	5	2	3
1114	Bjerkreim	2	2	-
1119	Hå	19	9	10
1120	Klepp	24	12	12
1121	Time	19	9	10
1122	Gjesdal	11	4	7
1124	Sola	29	12	17
1127	Randaberg	14	8	6
1129	Forsand	3	2	1
1130	Strand	12	7	5
1133	Hjelmeland	2	1	1
1134	Suldal	2	1	1
1135	Sauda	1	1	-
1141	Finnøy	6	2	4
1142	Rennesøy	3	1	2
1146	Tysvær	1	1	-
1149	Karmøy	57	28	29
12	Hordaland	668	327	341
1201	Bergen	539	276	263
1211	Etne	1	-	1
1216	Sveio	3	-	3
1219	Bømlo	6	3	3

5. Overgang til norsk statsborgerskap, etter kjønn. Fylke og kommune. 1997
(forts.) *Naturalizations, by sex. County and municipality. 1997*



Nr. No.	Fylke, kommune County, municipality	Begge kjønn Both sexes	Menn Males	Kvinner Females
Hordaland (forts.)				
1221	Stord	26	8	18
1222	Fitjar	1	-	1
1224	Kvinnherad	8	1	7
1228	Odda	7	5	2
1231	Ullensvang	1	1	-
1232	Eidfjord	4	1	3
1233	Ulvik	2	2	-
1235	Voss	5	1	4
1238	Kvam	3	2	1
1242	Samnanger	2	-	2
1243	Os	11	5	6
1245	Sund	3	1	2
1246	Fjell	10	6	4
1247	Askøy	8	5	3
1251	Vaksdal	2	-	2
1252	Modalen	1	-	1
1253	Osterøy	10	6	4
1256	Meland	3	-	3
1259	Øygarden	1	-	1
1260	Radøy	1	1	-
1263	Lindås	5	1	4
1264	Austrheim	5	2	3
14	Sogn og Fjordane	148	71	77
1401	Flora	34	20	14
1411	Gulen	1	1	-
1413	Hyllestad	4	3	1
1416	Høyanger	7	2	5
1417	Vik	1	1	-
1418	Balestrand	1	-	1
1419	Leikanger	2	2	-
1420	Sogndal	3	2	1
1422	Lærdal	4	2	2
1424	Årdal	7	1	6
1426	Luster	3	2	1
1428	Askvoll	7	5	2
1429	Fjaler	2	1	1
1430	Gaular	2	1	1
1432	Førde	28	13	15
1433	Naustdal	1	-	1
1438	Bremanger	6	-	6
1439	Vågsøy	12	5	7
1441	Selje	2	-	2
1443	Eid	8	2	6
1445	Gloppen	4	2	2
1449	Stryn	9	6	3
15	Møre og Romsdal	321	169	152
1502	Molde	14	6	8
1503	Kristiansund	18	11	7
1504	Ålesund	90	49	41
1511	Vanylven	5	1	4
1514	Sande	2	1	1
1515	Herøy	8	2	6
1516	Ulstein	23	14	9
1517	Hareid	17	11	6
1519	Volda	13	4	9
1520	Ørsta	5	-	5
1523	Ørskog	5	5	-
1524	Norddal	2	2	-
1525	Stranda	4	3	1
1526	Stordal	5	3	2
1528	Sykkylven	28	14	14
1529	Skodje	4	3	1
1531	Sula	14	10	4
1532	Giske	4	1	3

5. Overgang til norsk statsborgerskap, etter kjønn. Fylke og kommune. 1997
(forts.). *Naturalizations, by sex. County and municipality. 1997*



Nr. No.	Fylke, kommune County, municipality	Begge kjønn Both sexes	Menn Males	Kvinner Females
Møre og Romsdal (forts.)				
1534	Haram	14	8	6
1535	Vestnes	4	1	3
1545	Midsund	1	-	1
1546	Sandøy	1	-	1
1547	Aukra	1	-	1
1548	Fræna	4	-	4
1551	Eide	2	1	1
1554	Averøy	6	5	1
1556	Frei	3	1	2
1557	Gjemnes	1	-	1
1560	Tingvoll	2	1	1
1563	Sunndal	16	9	7
1566	Surnadal	3	2	1
1571	Halsa	1	-	1
1573	Smøla	1	1	-
16	Sør-Trøndelag	409	182	227
1601	Trondheim	341	147	194
1620	Frøya	5	2	3
1621	Ørland	1	-	1
1624	Rissa	3	2	1
1630	Åfjord	1	-	1
1634	Oppdal	3	1	2
1636	Meldal	2	1	1
1638	Orkdal	3	3	-
1653	Melhus	18	9	9
1657	Skaun	2	1	1
1662	Klæbu	2	2	-
1663	Malvik	18	9	9
1664	Selbu	9	4	5
1665	Tydal	1	1	-
17	Nord-Trøndelag	78	37	41
1702	Steinkjer	6	3	3
1703	Namsos	11	6	5
1711	Meråker	2	-	2
1714	Stjørdal	17	9	8
1718	Leksvik	1	1	-
1719	Levanger	21	9	12
1721	Verdal	8	6	2
1724	Verran	3	-	3
1729	Inderøy	2	1	1
1738	Lierne	1	1	-
1740	Namskogan	1	-	1
1749	Flatanger	1	-	1
1750	Vikna	1	1	-
1751	Nærøy	3	-	3
18	Nordland	175	102	73
1804	Bodø	28	21	7
1805	Narvik	28	19	9
1811	Bindal	1	-	1
1812	Sømna	3	2	1
1815	Vega	2	-	2
1820	Alstahaug	14	8	6
1822	Leirfjord	1	-	1
1824	Vefsn	12	4	8
1828	Nesna	3	1	2
1833	Rana	17	8	9
1834	Lurøy	2	2	-
1837	Meløy	2	1	1
1838	Gildeskål	1	-	1
1839	Beiarn	1	1	-
1840	Saltidal	4	3	1
1841	Fauske	1	1	-

5. Overgang til norsk statsborgerskap, etter kjønn. Fylke og kommune. 1997
(forts.) *Naturalizations, by sex. County and municipality. 1997*



Nr. No.	Fylke, kommune County, municipality	Begge kjønn Both sexes	Menn Males	Kvinner Females
18	Nordland (forts.)			
1845	Sørfold	1	1	-
1849	Hamarøy	4	2	2
1850	Tysfjord	1	1	-
1852	Tjeldsund	2	1	1
1854	Ballangen	1	-	1
1859	Flakstad	1	1	-
1860	Vestvågøy	4	1	3
1865	Vågan	10	7	3
1866	Hadsel	8	3	5
1867	Bø	7	4	3
1868	Øksnes	4	2	2
1870	Sortland	11	8	3
1871	Andøy	1	-	1
19	Troms	140	68	72
1901	Harstad	22	10	12
1902	Tromsø	76	43	33
1911	Kvæfjord	3	2	1
1913	Skånland	5	2	3
1919	Gratangen	1	-	1
1922	Bardu	3	-	3
1924	Målselv	3	2	1
1925	Sørreisa	5	1	4
1926	Dyrøy	1	-	1
1928	Torsken	5	2	3
1931	Lenvik	4	2	2
1933	Balsfjord	4	2	2
1936	Karlsøy	4	-	4
1938	Lyngen	1	1	-
1941	Skjervøy	3	1	2
20	Finnmark	102	63	39
2002	Vardø	23	14	9
2003	Vadsø	14	10	4
2004	Hammerfest	15	12	3
2012	Alta	10	5	5
2015	Hasvik	1	1	-
2018	Måsøy	1	1	-
2019	Nordkapp	3	-	3
2020	Porsanger	2	1	1
2021	Karášjohka - Karasjok	2	-	2
2022	Lebesby	1	-	1
2023	Gamvik	3	3	-
2024	Berlevåg	1	1	-
2027	Unjárga - Nesseby	1	-	1
2028	Båtsfjord	12	10	2
2030	Sør-Varanger	13	5	8

6. Overgang til norsk statsborgerskap, etter utvalgte tidligere statsborgerskap og aldersgrupper. 1997
Naturalizations, by selected previous citizenship and age groups. 1997



Tidligere statsborgerskap <i>Previous citizenship</i>	I alt <i>Total</i>	Alder <i>Age</i>						
		0	1-5	6-12	13-15	16-19	20-66	67-
I alt <i>Total</i>	12 037	419	1 819	1 606	536	717	6 849	91
Pakistan	1 583	29	236	315	97	162	742	2
Vietnam	1 276	25	182	148	62	82	739	38
Iran	848	6	61	103	49	47	575	7
Tyrkia <i>Turkey</i>	837	18	98	135	44	45	493	4
Sri Lanka	834	27	141	87	11	11	556	1
Jugoslavia <i>Yugoslavia</i>	520	12	58	92	25	27	304	2
Somalia	507	22	115	78	28	24	236	4
Chile	416	4	33	77	27	34	239	2
Filippinene <i>Philippines</i>	360	9	43	26	13	10	259	-
Kina <i>China</i>	348	32	88	19	17	9	180	3
Marokko <i>Morocco</i>	294	7	32	23	11	13	208	-
Etiopia <i>Ethiopia</i>	291	15	58	21	5	11	181	-
Polen <i>Poland</i>	282	7	14	32	10	20	199	-
India	274	10	55	35	10	20	142	2
Irak <i>Iraq</i>	253	6	39	36	17	18	137	-
Libanon <i>Lebanon</i>	222	3	29	52	7	7	121	3
Thailand	202	8	18	19	10	21	126	-
Sverige <i>Sweden</i>	167	9	42	8	1	14	88	5
Danmark <i>Denmark</i>	143	5	27	9	3	14	83	2
Storbritannia <i>United Kingdom</i>	142	4	22	15	5	16	79	1
Colombia	130	37	63	7	1	2	20	-
Romania	114	1	30	9	1	4	69	-
Sør-Korea <i>South Korea</i>	109	69	23	4	1	2	10	-
Gambia	84	2	10	10	4	2	56	-
Afghanistan	82	2	12	11	4	10	42	1
Russland <i>Russian Federation</i>	76	2	27	8	2	4	33	-
Syria	69	1	15	11	3	-	39	-
USA	65	1	7	9	-	5	41	2
Tyskland <i>Germany</i>	63	4	8	2	-	7	40	2
Ghana	62	1	9	9	2	3	38	-
Bulgaria	48	1	2	3	1	2	39	-
Algerie <i>Algeria</i>	47	-	4	5	-	1	37	-
Nederland <i>Netherlands</i>	38	3	5	2	-	8	19	1
Sovjetunionen <i>USSR</i>	38	-	2	4	2	2	27	1
Brasil <i>Brazil</i>	38	-	19	11	-	1	7	-
Ungarn <i>Hungary</i>	36	-	16	3	-	2	15	-
Tunisia	36	-	-	1	2	1	32	-
Israel	36	2	4	3	-	1	26	-
Resten <i>Rest</i>	680	22	84	93	40	37	397	7
Statsløs <i>Stateless</i>	383	13	88	70	21	18	172	1
Uoppgitt <i>Unknown</i>	4	-	-	1	-	-	3	-

7. Overgang til norsk statsborgerskap. 1977-1997
Naturalizations. 1977-1997



År Year	Vestlige land <i>Western countries</i>					Ikke-vestlige land <i>Non-Western countries</i>			
	I alt <i>Total</i>	Vestlige land i alt <i>Western countries, total</i>	Norden <i>The Nordic countries</i>	Vest- Europa ellers <i>Western Europe, rest</i>	Nord- Amerika og Oseania <i>North America and Oceania</i>	Ikke- vestlige land i alt <i>Non- Western countries, total</i>	Øst- Europa <i>Eastern Europe</i>	Afrika, Asia, Tyrkia og Sør- og Mellom- Amerika <i>Africa, Asia, Turkey and South and Central America</i>	Statsløs og uoppgitt <i>Stateless and unknown</i>
1977-1997	100 729	18 548	8 689	7 974	1 885	80 934	9 448	71 486	1 247
1977	2 213	1 436	814	491	131	693	168	525	84
1978	2 501	1 414	710	584	120	1 021	230	791	66
1979	2 242	1 318	592	599	127	850	136	714	74
1980	2 680	1 438	553	721	164	1 116	165	951	126
1981	2 441	1 291	541	574	176	1 069	138	931	81
1982	3 095	1 430	534	735	161	1 611	192	1 419	54
1983	1 754	667	374	234	59	1 072	128	944	15
1984	2 798	807	387	361	59	1 959	262	1 697	32
1985	2 851	948	470	397	81	1 882	213	1 669	21
1986	2 486	756	365	318	73	1 715	186	1 529	15
1987	2 370	590	308	229	53	1 761	165	1 596	19
1988	3 364	588	271	255	62	2 768	272	2 496	8
1989	4 622	733	366	302	65	3 875	600	3 275	14
1990	4 757	572	279	248	45	4 173	433	3 740	12
1991	5 055	538	251	227	60	4 506	441	4 065	11
1992	5 132	544	252	236	56	4 578	485	4 093	10
1993	5 538	678	337	266	75	4 839	610	4 229	21
1994	8 778	802	403	316	83	7 932	1 054	6 878	44
1995	11 778	608	283	265	60	11 097	1 343	9 754	73
1996	12 237	627	248	294	85	11 530	1 049	10 481	80
1997	12 037	763	351	322	90	10 887	1 178	9 709	387