

22. april 1999


Statistics Norway



Statistisk sentralbyrå

# Aktuelle befolkningstall

## Innvandrerbefolkningen 1. januar 1998



Statistisk sentralbyrå ber om å bli oppgitt som kilde når oppgaver fra dette heftet blir gjengitt.

# 2 / 99

## Aktuelle befolkningstall

I "Aktuelle befolkningstall" publiseres ny statistikk om sammensetningen av befolkningen og statsborgerskapsendringer, og tall for fødte, døde, flyttinger, inngåtte ekteskap, registrerte partnerskap og oppløste ekteskap. Serien gir tall for landet, landsdeler og fylker, og i enkelte tilfeller for kommuner. Kommunedata publiseres også i serien NOS Regionalstatistikk.

En fylldigere beskrivelse av prinsipper og definisjoner som ligger til grunn for statistikk, finnes i NOS Befolkningsstatistikk.

**Redaktør:** Elisabetta Vassenden.

Redaksjonsmedarbeidere: Trude Jakobsen, tlf. 62 88 51 39, e-post: trude.jakobsen@ssb.no.

**Redigering:** Randi Øiseth og Tove Bergsødegård.

**Priser:** Pr. år kr 420,00 inkl. mva. Enkeltnr. kr 50,00 inkl. mva.

### Forespørsler om befolkningsstatistikk:

Oppdragbefolkning@ssb.no., tlf. 62 88 54 00. Telefonen er betjent fra kl. 0900 til kl. 1200.

### Forespørsel om abonnement rettes til:

Statistisk sentralbyrå, Salg- og abonnementservice. Postboks 1260, 2201 Kongsvinger, tlf. 62 88 55 00, faks 62 88 55 95, e-post: salg-abonnement@ssb.no.

ISSN 0808-5293

## Elektronisk formidling

Statistikken utgis årlig i Ukens statistikk. I tillegg finnes denne statistikken i elektronisk versjon under SSBs webtjeneste på Internett. Adressen er <http://www.ssb.no>.

## Standardtegn

Standardtegn i tabeller	Symbol
Tall kan ikke forekomme	.
Oppgave mangler	..
Oppgave mangler foreløpig	...
Tall kan ikke offentliggjøres	:
Null	-
Mindre enn 0,5 av den brukte enheten	0
Mindre enn 0,05 av den brukte enheten	0,0
Foreløpig tall	*
Brudd i den loddrette serien	—
Brudd i den vannrette serien	
Rettet siden forrige utgave	r

## Innhold

<b>Stadig flere svensker i Norge</b>	3
<b>Figurer</b>	
Innvandrerbefolkningen i prosent av folketallet. Kommune. 1. januar 1998	4
Innvandrerbefolkningen/innvandrerbefolkningen fra tredje verden i prosent av folketallet. Bydeler. Oslo. 1. januar 1998	5
<b>Tabeller</b>	
1. Fem ulike avgrensninger av personer med innvandringsbakgrunn/utenlandsk bakgrunn, etter statsborgerskap og innvandringskategori. 1. januar 1998	6
2. Folkemengde 1. januar 1997 og 1998 og endringene i 1997, etter innvandringskategori	7
3. Folkemengde, etter fem varianter av landbakgrunn, fødeland og statsborgerskap. 1. januar 1998	8
4. Folkemengden, etter grupperinger av tre varianter av landbakgrunn, fødeland og statsborgerskap. 1. januar 1998	12
5. De største nasjonalitetsgruppene, etter seks avgrensingsmåter av personer med utenlandsk bakgrunn/innvandringsbakgrunn. 1. januar 1998	13
6. Innvandrerbefolkningen og personer med annen innvandringsbakgrunn, etter innvandringskategori, kjønn og landbakgrunn. 1. januar 1998	15
7. Innvandrerbefolkningen og personer med annen innvandringsbakgrunn, etter innvandringskategori og aldersgrupper. 1. januar 1998	19
8. Innvandrerbefolkningen og personer med annen innvandringsbakgrunn, etter innvandringskategori og alder. 1. januar 1998	20
9. Folkemengde, etter landbakgrunn. 1970-1998. Utenlandsk landbakgrunn gjelder innvandrerbefolkningen	22
10. Folkemengde, etter norsk/utenlandsk statsborgerskap og innvandrerbefolkningens landbakgrunn. 1. januar 1998	23
11. Folkemengde, etter alder (10-årig) og innvandrerbefolkningens landbakgrunn. 1. januar 1998	24
12. Folkemengden, etter alder, kjønn og innvandrerbefolkningens landbakgrunn. 1. januar 1998	25
13. Folkemengde, etter sivilstand, innvandrerbefolkningens landbakgrunn og kjønn. 1. januar 1998	26
14. Innvandrerbefolkningen, etter landbakgrunn og kommune. Sortert etter størrelsen på innvandrerbefolkningen. 1. januar 1998	29
15. Innvandrerbefolkningen, etter fem grupper av landbakgrunn og kommune. 1. januar 1998	30
16. Innvandrerbefolkningen, etter landbakgrunn og fylke. 1. januar 1998	38
17. Innvandrerbefolkningen, etter landbakgrunn og utvalgte kommuner. 1. januar 1998	40
18. De største gruppene av innvandrerbefolkningen, etter landbakgrunn. De ni største innvandringskommunene. 1. januar 1998	43
19. Innvandrerbefolkningen, etter to grupper av landbakgrunn. Bydeler i Oslo. Sortert etter innvandrerbefolkningen i prosent av folketallet. 1. januar 1998	44
20. Førstegenerasjonsinnvandrere, etter botid/første innvandringsår og landbakgrunn. 1. januar 1998	45

# Stadig flere svensker i Norge

Ved inngangen til 1998 utgjorde innvandrerbefolkningen i Norge 244 700 personer, eller 5,5 prosent av folkemengden. I løpet av 1997 økte innvandrerbefolkningen med 12 400. Vel 2 900 var andregenerasjonsinnvandrere. Svenskene stod bak den største økningen med 2 900 personer. Deretter fulgte irakere og pakistanere med henholdsvis 820 og 800.

Det ble i alt 4 200, eller 10 prosent, flere med bakgrunn fra Norden, og 6 400, eller 6 prosent, flere med bakgrunn fra tredje verden. Tallet på personer fra Nord-Amerika og Oseania gikk fortsatt ned, slik det har gjort siden 1970-tallet. I 1997 ble det 180 færre av dem.

## 81 prosent med stemmerett

I innvandrerbefolkningen 18 år og over var 73 800 norske statsborgere, mens 78 300 var utenlandske statsborgere med minst tre års botid. Hvis det hadde vært lokalvalg ved utgangen av 1997 ville dermed i alt 152 100 eller 81 prosent av den voksne innvandrerbefolkningen hatt stemmerett. De fleste av disse var fra Danmark (15 000), Sverige (11 800) og Pakistan (11 000).

## Hva er innvandrerbefolkningen?

Slik Statistisk sentralbyrå definerer innvandrerbefolkningen, er 206 900 førstegenerasjonsinnvandrere og 37 800 andregenerasjonsinnvandrere. Førstegenerasjonsinnvandrere er født i utlandet av foreldre som også er født i

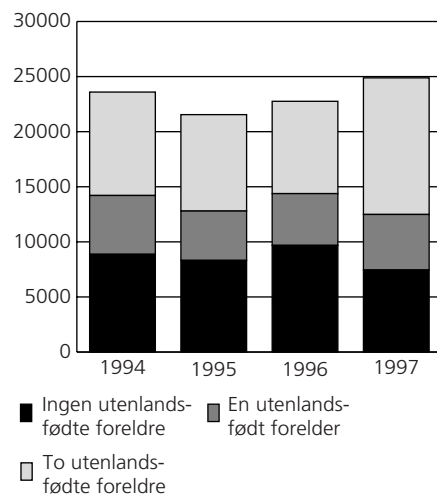
utlandet, mens andregenerasjonsinnvandrere er født i Norge av utenlandsfødte foreldre. De med en av foreldrene født i Norge er altså holdt utenfor denne avgrensningen. Det samme gjelder adopterte fra utlandet og de som er født i utlandet av norskfødte foreldre.

## Flest fra Pakistan

Ved å inkludere andregenerasjonsinnvandrere i innvandrerbefolkningen, blir personer med bakgrunn i Pakistan den største innvandrergruppen i Norge, med 20 900. Svenskene kommer på andreplass og danskene på tredje, med henholdsvis 19 500 og 18 400. Blant førstegenerasjonsinnvandrere uten norsk bakgrunn er det flere fra Sverige og Danmark, henholdsvis 18 800 og 17 100, enn fra Pakistan (12 300).

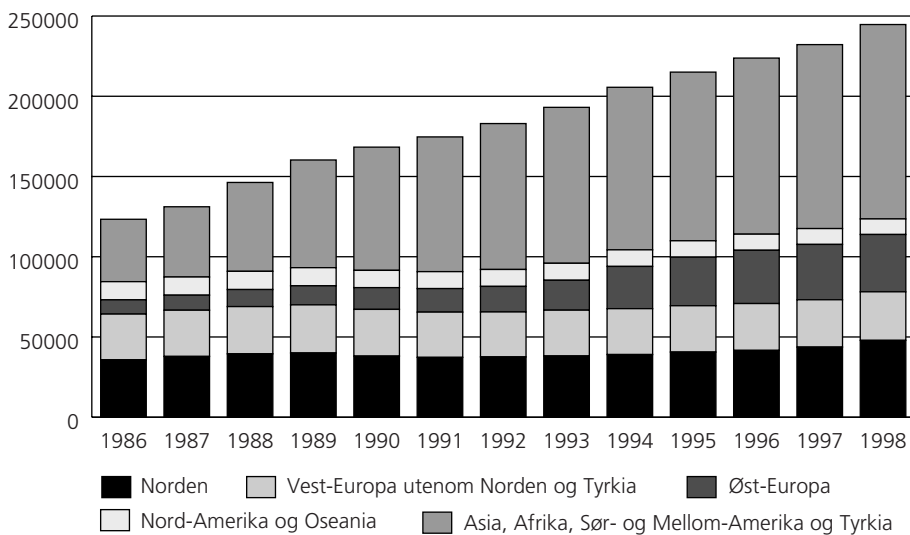
Tallet på personer i Norge med bakgrunn fra innvandring varierer mye med avgrensningen. 1. januar 1998 var det i Norge 158 000 utenlandske statsborgere, det var 206 900 førstegenerasjonsinnvandrere, og innvandrerbefolkningen slik den er definert

Folketilveksten i Norge, etter tallet på utenlandsfødte foreldre. 1994-1997



her var på 244 700. På samme tidspunkt var det 257 700 utenlandsfødte. Slår en sammen alle som enten selv er født i utlandet eller har minst én utenlandsfødt forelder, kommer en opp i 434 500, eller 9,8 prosent av folketallet. I 1997 utgjorde veksten i denne gruppa 72 prosent av den samlede folketilveksten i Norge.

Innvandrerbefolkningen. 1. januar 1986-1998

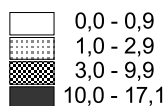


## Om statistikken

På grunn av tilgang til bedre foreldreopplysninger for personer som var i Norge i 1960, er det i statistikken for 1. januar 1998 funnet om lag 4 800 norskfødte med én utenlandsfødt forelder som tidligere har gått for å være uten innvandringsbakgrunn. Den utenlandsfødte forelder er i de fleste tilfellene fra Sverige eller USA.



Andel innvandrerbefolkningen. Prosent



Hele landet: 5,5

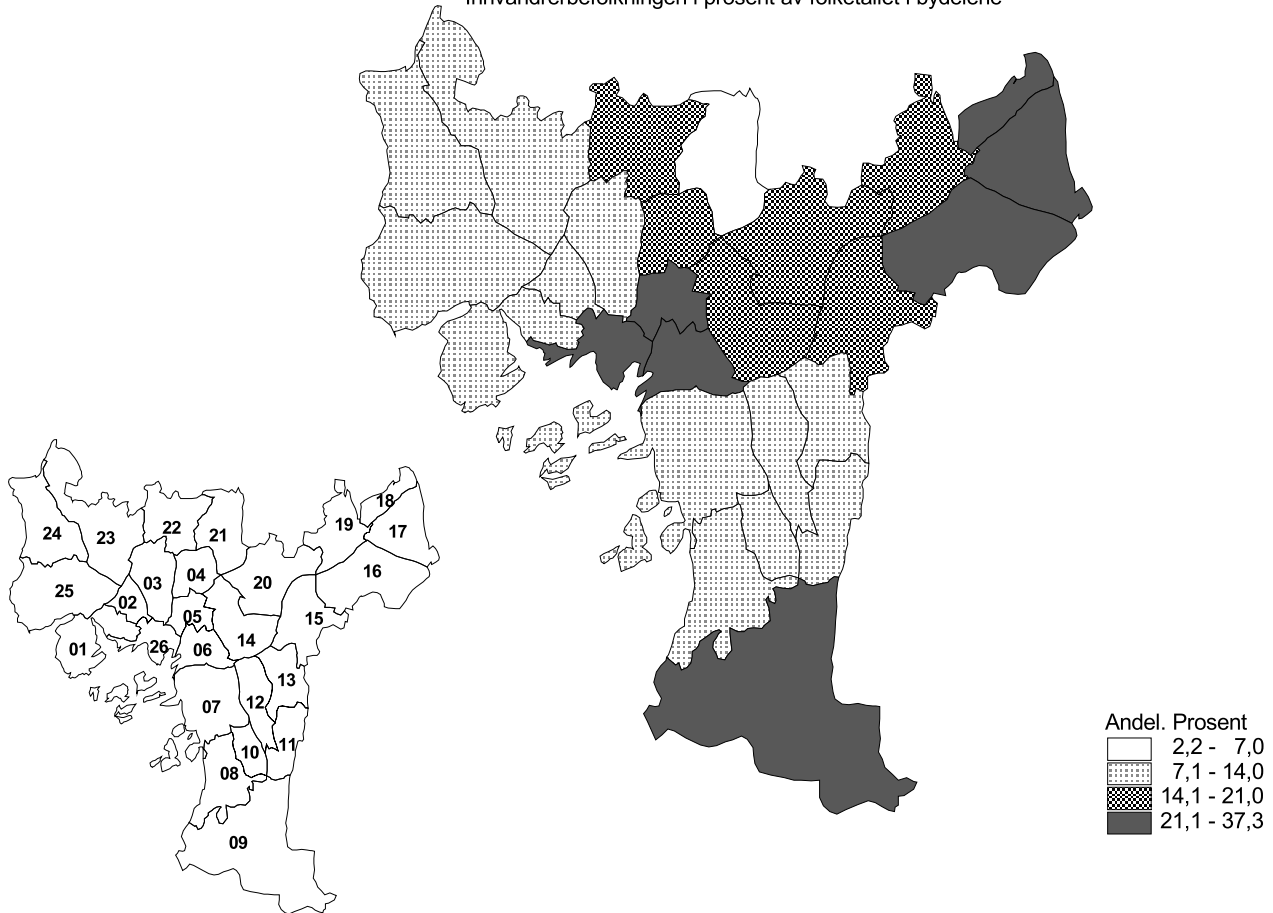
Hver prikk representerer  
100 innvandrere

Datakilde: Statistisk sentralbyrå

Kartgrunnlag: Statens kartverk

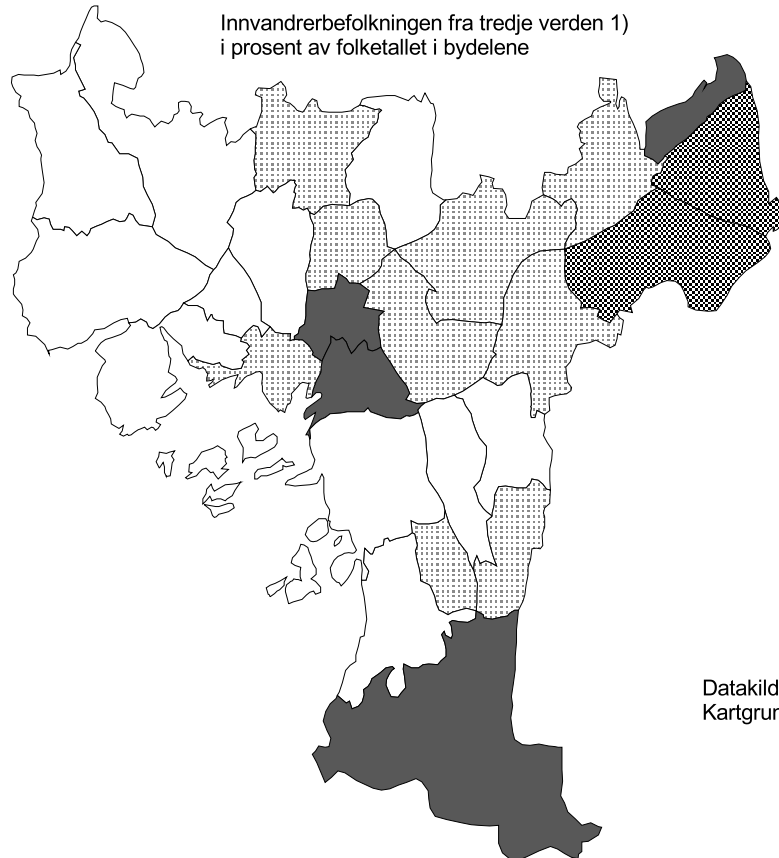


Innvandrerbefolkningen i prosent av folketallet i bydelene



Innvandrerbefolkningen fra tredje verden 1) i prosent av folketallet i bydelene

- 01 - Bygdøy-Frogner
- 02 - Uranienborg-Majorstua
- 03 - St.Hanshaugen-Ullevål
- 04 - Sagene-Torshov
- 05 - Grunerløkka-Sofienberg
- 06 - Gamle Oslo
- 07 - Ekeberg-Bekkelaget
- 08 - Nordstrand
- 09 - Søndre Nordstrand
- 10 - Lambertseter
- 11 - Bøler
- 12 - Manglerud
- 13 - Østensjø
- 14 - Helsefyr-Sinsen
- 15 - Hellerud
- 16 - Furuset
- 17 - Stovner
- 18 - Romsås
- 19 - Grorud
- 20 - Bjerke
- 21 - Grefsen-Kjelsås
- 22 - Sogn
- 23 - Vinderen
- 24 - Røa
- 25 - Ullern
- 26 - Sentrum



Datakilde: Statistisk sentralbyrå  
Kartgrunnlag: Statens kartverk

1) Asia, Afrika, Sør- og Mellom-Amerika og Tyrkia.

**1. Fem ulike avgrensninger av personer med innvandringsbakgrunn/utenlandsk bakgrunn, etter statsborgerskap og innvandringskategori 1. januar 1998**



Statsborgerskap Innvandringskategori	Personer med inn- vandrings- bakgrunn	Inn- vandrers- befolk- ningen <sup>1</sup>	Første- generasjons- innvandrere uten norsk bakgrunn <sup>2</sup>	Uten- lands- fødte	Uten- landske stats- borgere
<b>Norske og utenlandske statsborgere i alt.....</b>	<b>417 442</b>	<b>244 705</b>	<b>206 919</b>	<b>257 690</b>	<b>157 965</b>
Uten innvandringsbakgrunn <sup>3</sup> .....	-	-	-	-	1 989
Førstegenerasjonsinnvandrere uten norsk bakgrunn .....	206 919	206 919	206 919	206 919	130 257
Andregenerasjonsinnvandrere <sup>4</sup> .....	37 786	37 786	-	-	11 544
Utenlandsadopterte <sup>5</sup> .....	12 256	-	-	12 256	476
Utenlandsfødte med en norskfødt forelder <sup>6</sup> .....	21 504	-	-	21 504	3 915
Norskfødte med en utenlandsfødt forelder <sup>6</sup> .....	138 977	-	-	-	9 265
Født i utlandet av norskfødte foreldre <sup>5</sup> .....	17 011	-	-	17 011	519
<b>Norske statsborgere i alt .....</b>	<b>261 985</b>	<b>102 904</b>	<b>76 662</b>	<b>122 523</b>	<b>-</b>
Uten innvandringsbakgrunn <sup>3</sup> .....	-	-	-	-	-
Førstegenerasjonsinnvandrere uten norsk bakgrunn .....	76 662	76 662	76 662	76 662	-
Andregenerasjonsinnvandrere <sup>4</sup> .....	26 242	26 242	-	-	-
Utenlandsadopterte <sup>5</sup> .....	11 780	-	-	11 780	-
Utenlandsfødte med en norskfødt forelder <sup>6</sup> .....	17 589	-	-	17 589	-
Norskfødte med en utenlandsfødt forelder <sup>6</sup> .....	129 712	-	-	-	-
Født i utlandet av norskfødte foreldre <sup>5</sup> .....	16 492	-	-	16 492	-
<b>Utenlandske statsborgere i alt .....</b>	<b>155 976</b>	<b>141 801</b>	<b>130 257</b>	<b>135 167</b>	<b>157 965</b>
Uten innvandringsbakgrunn <sup>3</sup> .....	-	-	-	-	1 989
Førstegenerasjonsinnvandrere uten norsk bakgrunn .....	130 257	130 257	130 257	130 257	130 257
Andregenerasjonsinnvandrere <sup>4</sup> .....	11 544	11 544	-	-	11 544
Utenlandsadopterte <sup>5</sup> .....	476	-	-	476	476
Utenlandsfødte med en norskfødt forelder <sup>6</sup> .....	3 915	-	-	3 915	3 915
Norskfødte med en utenlandsfødt forelder <sup>6</sup> .....	9 265	-	-	-	9 265
Født i utlandet av norskfødte foreldre <sup>5</sup> .....	519	-	-	519	519

<sup>1</sup> Innvandrerbefolkningen omfatter personer som har to utenlandsfødte foreldre, eller mer presist: Personer som verken har foreldre eller besteforeldre som er født i Norge. For adopterte regnes adoptivforeldrene. I praksis har få personer født i Norge før 1954 foreldreopplysninger, og tilsvarende er besteforeldreopplysninger mangelfulle for personer født før om lag 1980. <sup>2</sup> "uten norsk bakgrunn" er en forenkling av "uten norskfødte foreldre eller besteforeldre". <sup>3</sup> 1989 utenlandske statsborgere har ikke noen form for innvandringsbakgrunn (slik den er definert her). Dette er blant annet norskfødte (med norskfødte foreldre) som har bosatt seg i utlandet og fått tilflyttingslandets statsborgerskap, og som senere har vendt tilbake til Norge. <sup>4</sup> Norskfødte med to utenlandsfødte foreldre/uten norskfødte foreldre eller besteforeldre. <sup>5</sup> Noen av dem som nå er i kategorien «født i utlandet av norskfødte foreldre» skulle vært "utenlandsadopterte", og omvendt. Utenlandsadopterte med to utenlandsfødte adoptivforeldre regnes som førstegenerasjonsinnvandrere. <sup>6</sup> Omfatter også et mindre antall personer med to utenlandsfødte foreldre, men med minst en norskfødt besteforelder. Motsatt er personer med fire norskfødte besteforeldre holdt utenfor.

## 2. Folkemengde 1. januar 1997 og 1998 og endringene i 1997, etter innvandringskategori



Innvandrings- kategori	Endringer i 1997									
	Folke- mengde 1.1. 1997	Fødte	Døde	Fødsels- over- skudd	Inn- flytt- inger	Ut- flytt- inger	Netto- inn- flytt- ing	Netto- status- end- ringer <sup>1</sup>	Folke- til- vekst <sup>2</sup>	Folke- mengde 1.1. 1998
<b>I alt.....</b>	<b>4 392 714</b>	<b>59 801</b>	<b>44 595</b>	<b>15 206</b>	<b>31 957</b>	<b>21 257</b>	<b>10 700</b>	<b>-</b>	<b>24 885</b>	<b>4 417 599</b>
Uten innvandrings- bakgrunn .....	3 981 283	51 380	43 133	8 247	6 887	8 226	-1 339	-5 011	6 874	3 983 146
Med innvandrings- bakgrunn i alt .....	411 431	8 421	1 462	6 959	25 070	13 031	12 039	5 011	18 011	434 453
Førstegenerasjons- innvandrere uten norsk bakgrunn .....	197 412	-	1 044	-1 044	21 648	10 166	11 482	38	9 469	206 919
Andregenerasjons- innvandrere .....	34 780	3 469	39	3 430	439	886	-447	77	2 929	37 786
Utenlandsadopterte .....	11 772	-	11	-11	483	54	429	72	412	12 256
Utenlandsfødte med en norsk forelder .....	20 392	-	38	-38	1 162	431	731	420	692	21 504
Norskfødte med en utenlandsfødt forelder .....	129 713	4 952	291	4 661	929	1 287	-358	4 916	4 348	138 977
Født i utlandet av norskfødte foreldre .....	17 362	-	39	-39	409	207	202	-512	161	17 011
Innvandrer- befolkningen <sup>3</sup> .....	232 192	3 469	1 083	2 386	22 087	11 052	11 035	115	12 398	244 705
Utenfor innvandrer- befolkningen .....	4 160 522	56 332	43 512	12 820	9 870	10 205	-335	-115	12 487	4 172 894

<sup>1</sup> Endringer av innvandringskategori på grunn av bedre data og/eller forbedringer i defineringen. <sup>2</sup> Folketilveksten er lik differansen mellom folkemengdene 1.1, minus netto statusendringer. <sup>3</sup> Summen av kategoriene "Førstegenerasjonsinnvandrere uten norsk bakgrunn" og "Andregenerasjonsinnvandrere".

### 3. Folkemengde, etter fem varianter av landbakgrunn, fødeland og statsborgerskap. 1. januar 1998



#### Folkemengde etter

Landbakgrunn/ fødeland/ statsborgerskap	land- bakgrunn - personer med inn- vandrer- bakgrunn <sup>1</sup>	land- bakgrunn - inn- vandrer- befolk- ningen <sup>2</sup>	landbakgrunn - første- generasjons- innvandrere uten norsk bakgrunn <sup>3</sup>	føde- land	stats- borger- skap
<b>I alt.....</b>	<b>4 417 599</b>	<b>4 417 599</b>	<b>4 417 599</b>	<b>4 417 599</b>	<b>4 417 599</b>
Norge .....	3 983 146	4 172 894	4 210 680	4 159 909	4 259 634
<b>Utlandet i alt .....</b>	<b>434 453</b>	<b>244 705</b>	<b>206 919</b>	<b>257 690</b>	<b>157 965</b>
<b>Europa i alt.....</b>	<b>248 839</b>	<b>123 150</b>	<b>111 800</b>	<b>137 240</b>	<b>100 960</b>
Danmark.....	46 639	18 388	17 123	21 139	18 438
Albania .....	172	133	113	117	101
Andorra .....	4	2	2	2	-
Belgia .....	1 588	574	524	833	401
Bosnia-Hercegovina .....	12 084	11 912	11 110	11 136	11 626
Bulgaria .....	1 105	643	620	667	287
Estland .....	322	253	246	252	216
Finland .....	10 932	5 406	5 130	5 526	4 539
Frankrike .....	4 679	2 075	1 987	2 621	1 994
Færøyene .....	1 906	856	801	908	-
Gibraltar .....	14	3	3	5	-
Grønland.....	241	101	99	165	-
Hellas .....	1 276	463	435	523	235
Hviterussland.....	76	66	65	68	59
Irland .....	1 014	463	447	497	441
Island .....	5 612	3 589	3 322	3 569	3 709
Italia .....	2 648	1 097	1 035	1 290	933
Jugoslavia .....	10 484	9 061	7 289	7 208	5 696
Kroatia .....	702	545	445	465	202
Latvia .....	315	270	262	271	224
Liechtenstein.....	8	4	4	4	3
Litauen .....	238	200	192	195	185
Luxembourg.....	89	15	15	72	13
Makedonia .....	649	579	429	440	140
Malta .....	83	31	31	41	11
Moldova .....	24	16	14	16	10
Monaco .....	9	3	3	5	1
Nederland .....	7 712	3 561	3 170	3 880	3 228
Polen .....	8 910	5 986	5 330	5 467	2 104
Portugal .....	1 234	670	607	672	514
Romania .....	1 229	819	769	863	439
Russland .....	2 335	1 923	1 878	1 985	1 770
San Marino .....	10	8	5	6	1
Slovakia .....	138	100	74	78	33
Slovenia .....	85	48	46	51	12
Sovjetunionen.....	830	468	417	425	230
Spania .....	3 230	1 263	1 176	1 489	987
Storbritannia.....	27 975	10 568	10 031	13 642	10 798
Sveits .....	2 547	851	786	1 356	841
Sverige .....	51 776	19 546	18 844	29 255	20 629
Tsjekkia .....	745	463	421	444	97
Tsjekkoslovakia .....	849	433	371	380	80
Tyrkia .....	10 279	9 252	6 500	6 554	3 449
Tyskland.....	20 740	7 870	7 448	10 106	5 385
Ukraina .....	230	200	189	190	132
Ungarn .....	2 956	1 644	1 292	1 379	226
Østerrike.....	2 110	729	700	983	541
Europa uspesifisert.....	6	-	-	-	-

<sup>1</sup> Eget, mors eller fars fødeland hvis det er utenlandsk, ellers Norge. <sup>2</sup> Eget, mors eller fars fødeland (hvis det er utenlandsk) for personer med to utenlandsfødte foreldre, ellers Norge. <sup>3</sup> Eget, mors eller fars fødeland for utenlandsfødte med to utenlandsfødte foreldre, ellers Norge.



**3. Folkemengde, etter fem varianter av landbakgrunn, fødeland og statsborgerskap. 1. januar 1998**  
(forts.)



Landbakgrunn/ fødeland/ statsborgerskap	Folkemengde etter				
	land- bakgrunn - personer med inn- vandring- bakgrunn <sup>1</sup>	land- bakgrunn - inn- vandrer- befolk- ningen <sup>2</sup>	landbakgrunn - første- generasjons- innvandrere uten norsk bakgrunn <sup>3</sup>	føde- land	stats- borger- skap
<b>Afrika i alt .....</b>	<b>28 986</b>	<b>21 293</b>	<b>16 593</b>	<b>18 508</b>	<b>9 649</b>
Algerie .....	1 176	746	600	618	229
Angola .....	105	68	65	72	18
Benin .....	8	4	4	6	1
Burkina Faso .....	14	9	9	9	3
Burundi .....	13	12	12	12	12
Den sentralafrikanske republikk .....	5	1	1	1	1
Det britiske området i Indiahavet .....	5	2	2	3	-
Djibouti .....	13	8	7	7	3
Egypt .....	644	342	314	335	88
Ekvatorial-Guinea .....	2	2	2	2	1
Elfenbeinskysten .....	181	101	93	114	43
Eritrea .....	621	578	420	429	87
Etiopia .....	2 854	2 166	1 749	2 185	846
Gabon .....	4	2	2	3	2
Gambia .....	1 345	889	728	732	495
Ghana .....	1 556	1 367	1 059	1 068	845
Guinea .....	46	38	31	32	19
Guinea-Bissau .....	25	11	9	10	4
Kamerun .....	190	35	33	161	25
Kapp Verde .....	373	280	225	228	52
Kenya .....	980	529	453	710	246
Komorene .....	4	3	2	2	1
Kongo (tidligere Zaire) .....	303	166	133	197	84
Kongo Brazzaville .....	42	12	9	30	3
Lesotho .....	6	3	3	4	1
Liberia .....	91	26	25	69	10
Libya .....	72	35	33	45	10
Madagaskar .....	630	136	127	351	37
Malawi .....	12	8	8	11	5
Mali .....	24	14	12	14	8
Marokko .....	5 923	4 765	3 302	3 327	1 212
Mauritania .....	17	10	10	11	4
Mauritius .....	270	173	130	133	36
Mosambik .....	73	46	41	45	17
Namibia .....	46	34	33	37	21
Niger .....	9	6	5	5	2
Nigeria .....	704	442	338	365	200
Reunion .....	1	-	-	1	-
Rwanda .....	67	60	50	48	58
Sao Tome og Principe Sao .....	1	1	1	1	1
Senegal .....	91	52	47	54	23
Seychellene .....	22	10	10	12	3
Sierra Leone .....	263	174	145	146	97
Somalia .....	5 893	5 767	4 383	4 333	3 737
Spanske områder i Afrika .....	1	-	-	1	-
St. Helena .....	17	2	2	6	-
Sudan .....	261	222	196	211	182
Swaziland .....	21	5	5	15	3
Sør-Afrika .....	1 274	424	398	672	124
Tanzania .....	543	325	293	405	237
Togo .....	64	57	43	42	16
Tsjad .....	8	6	6	7	5
Tunisia .....	979	509	434	454	174
Uganda .....	570	413	363	400	196
Vest-Sahara .....	1	-	-	-	-
Zambia .....	211	97	93	163	67
Zimbabwe .....	154	84	79	111	55
Afrika uspesifisert .....	158	16	16	43	-

<sup>1</sup> Eget, mors eller fars fødeland hvis det er utenlandsk, ellers Norge. <sup>2</sup> Eget, mors eller fars fødeland (hvis det er utenlandsk) for personer med to utenlandsfødte foreldre, ellers Norge. <sup>3</sup> Eget, mors eller fars fødeland for utenlandsfødte med to utenlandsfødte foreldre, ellers Norge.

**3. Folkemengde, etter fem varianter av landbakgrunn, fødeland og statsborgerskap. 1. januar 1998**  
(forts.)



Folkemengde etter

Landbakgrunn/ fødeland/ statsborgerskap	land- bakgrunn - personer med inn- vandrings- bakgrunn <sup>1</sup>	land- bakgrunn - inn- vandrer- befolk- ningen <sup>2</sup>	landbakgrunn - første- generasjons- innvandrere uten norsk bakgrunn <sup>3</sup>	føde- land	stats- borger- skap
<b>Asia i alt</b> .....	<b>101 782</b>	<b>80 692</b>	<b>60 634</b>	<b>70 363</b>	<b>31 499</b>
Afghanistan .....	535	516	401	391	263
Armenia .....	26	18	18	22	14
Aserbajdsjan .....	44	42	39	37	31
Bahrain .....	28	11	8	17	1
Bangladesh .....	596	405	314	447	198
Bhutan .....	14	8	6	12	5
Brunei .....	17	4	1	20	-
De forente arabiske emirater .....	42	12	9	56	1
Filippinene .....	8 399	5 020	4 377	5 140	1 603
Georgia .....	18	17	16	16	12
Hongkong .....	1 077	754	586	889	-
India .....	7 404	5 523	3 791	4 775	2 219
Indonesia .....	719	291	256	484	115
Irak .....	4 394	4 218	3 713	3 773	3 324
Iran .....	9 818	8 877	7 888	7 710	3 514
Israel .....	1 089	503	438	527	201
Japan .....	1 371	591	569	928	444
Jemen .....	33	30	18	23	9
Jordan .....	158	107	77	86	40
Kambodsja .....	282	260	202	173	89
Kasakhstan .....	28	24	22	24	10
Kina .....	4 537	3 304	2 817	3 174	1 409
Kirgisistan .....	3	3	3	3	1
Kuwait .....	136	106	81	117	22
Kypros .....	214	87	83	94	32
Laos .....	68	65	58	58	51
Libanon .....	1 715	1 338	1 026	1 058	289
Malaysia .....	433	223	201	253	130
Maldivene .....	5	3	3	3	3
Mongolia .....	5	5	5	5	5
Myanmar .....	70	58	56	56	35
Nepal .....	136	83	79	111	74
Nord-Korea .....	34	14	13	31	8
Oman .....	36	28	24	41	1
Pakistan .....	21 950	20 924	12 348	12 406	7 480
Qatar .....	3	2	1	2	-
Saudi-Arabia .....	70	34	32	163	16
Singapore .....	448	191	168	327	95
Sri Lanka .....	9 132	8 551	6 526	6 696	3 846
Syria .....	725	625	462	465	141
Sør-Korea .....	6 038	388	359	5 701	235
Tadsjikistan .....	9	8	7	7	3
Taiwan .....	207	108	88	146	24
Thailand .....	4 294	2 694	2 582	2 942	1 987
Turkmenistan .....	6	6	4	4	3
Usbekistan .....	6	6	5	5	1
Vietnam .....	15 346	14 595	10 842	10 923	3 515
Øst-Timor .....	1	1	1	1	-
Asia uspesifisert .....	63	11	11	21	-
<b>Nord- og Mellom-Amerika i alt</b> .....	<b>36 587</b>	<b>10 194</b>	<b>9 801</b>	<b>18 976</b>	<b>10 429</b>
Antigua og Barbuda .....	2	1	1	1	1
Aruba .....	24	9	9	10	-
Bahamas .....	12	2	2	8	2
Barbados .....	37	17	17	20	10
Belize .....	4	2	2	2	2
Bermuda .....	11	3	3	8	-
Canada .....	4 047	1 121	1 080	2 218	1 149
Caymanøyene .....	5	3	1	1	-
Costa Rica .....	210	50	50	174	36
Cuba .....	143	99	95	105	72

<sup>1</sup> Eget, mors eller fars fødeland hvis det er utenlandsk, ellers Norge. <sup>2</sup> Eget, mors eller fars fødeland (hvis det er utenlandsk) for personer med to utenlandsfødte foreldre, ellers Norge. <sup>3</sup> Eget, mors eller fars fødeland for utenlandsfødte med to utenlandsfødte foreldre, ellers Norge.



Landbakgrunn/ fødeland/ statsborgerskap	Folkemengde etter				
	land- bakgrunn - personer med inn- vandring- bakgrunn <sup>1</sup>	land- bakgrunn - inn- vandrer- befolk- ningen <sup>2</sup>	landbakgrunn - første- generasjons- innvandrere uten norsk bakgrunn <sup>3</sup>	føde- land	stats- borger- skap
<b>Nord-og Mellom-Amerika (forts.)</b>					
De nederlandske Antillene .....	61	17	16	36	-
Den dominikanske republikk .....	289	216	198	211	151
Dominica .....	21	13	10	10	12
El Salvador .....	129	107	87	90	38
Grenada .....	18	13	12	12	8
Guatemala .....	312	65	60	259	46
Haiti .....	12	8	8	11	4
Honduras .....	110	58	47	59	17
Jamaica .....	107	57	55	63	19
Jomfruøyene .....	22	4	4	6	-
Jomfruøyene (br.) .....	2	1	1	2	-
Martinique .....	7	4	4	4	-
Mexico .....	577	266	257	322	181
Montserrat .....	1	1	1	1	-
Nicaragua .....	111	58	54	75	24
Panama .....	33	19	17	22	10
Puerto Rico .....	15	10	9	13	-
St. Lucia .....	12	10	8	8	3
St. Vincent og Grenadinene .....	3	1	1	1	1
Trinidad og Tobago .....	501	183	177	248	61
USA .....	29 743	7 777	7 516	14 975	8 583
Nord- og Mellom-Amerika uspesifisert .....	8	-	-	2	-
<b>Sør-Amerika i alt .....</b>	<b>16 030</b>	<b>8 579</b>	<b>7 327</b>	<b>11 352</b>	<b>4 245</b>
Argentina .....	937	334	312	493	102
Bolivia .....	320	119	106	236	68
Brasil .....	1 595	648	622	1 124	531
Chile .....	7 955	6 145	5 082	5 263	2 787
Colombia .....	3 255	429	386	2 963	256
Ecuador .....	432	117	105	332	74
Falklandsøyene .....	3	3	2	2	-
Guyana .....	150	68	66	72	21
Paraguay .....	85	31	30	62	11
Peru .....	718	387	347	474	248
Suriname .....	26	11	11	14	2
Uruguay .....	271	159	138	150	57
Venezuela .....	246	119	113	157	88
Sør-Amerika uspesifisert .....	37	9	7	10	-
<b>Oseania i alt .....</b>	<b>2 227</b>	<b>796</b>	<b>763</b>	<b>1 250</b>	<b>703</b>
Amerikansk Samoa .....	5	-	-	2	-
Australia .....	1 522	528	504	894	511
Christmasøya .....	1	-	-	1	-
Cookøyene .....	4	-	-	1	-
Fiji .....	35	19	19	19	9
Fransk Polynesia .....	3	1	1	2	-
Kiribati .....	1	-	-	1	-
Mikronesiaføderasjonen .....	2	1	1	1	-
New Zealand .....	615	233	224	310	179
Palau .....	2	1	1	1	1
Papua Ny-Guinea .....	4	1	1	4	-
Salomonøyene .....	4	2	2	2	1
Tonga .....	12	5	5	5	1
Tuvalu .....	2	1	1	2	1
Vanuatu .....	2	1	1	1	-
Vest-Samoa Samoa .....	2	1	1	2	-
Oseania uspesifisert .....	11	2	2	2	-
Statsløse .....	-	-	-	-	446
Uoppgitt .....	-	-	-	-	33

<sup>1</sup> Eget, mors eller fars fødeland hvis det er utenlandsk, ellers Norge. <sup>2</sup> Eget, mors eller fars fødeland (hvis det er utenlandsk) for personer med to utenlandsfødte foreldre, ellers Norge. <sup>3</sup> Eget, mors eller fars fødeland for utenlandsfødte med to utenlandsfødte foreldre, ellers Norge.



## Folkemengde etter

Landbakgrunn/ fødeland/ statsborgerskap	Folkemengde etter				
	land- bakgrunn - personer med inn- vandring- bakgrunn <sup>1</sup>	land- bakgrunn - inn- vandrer- befolk- ningen <sup>2</sup>	landbakgrunn - første- generasjons- innvandrere uten norsk bakgrunn <sup>3</sup>	føde- land	stats- borger- skap
<b>I alt</b> .....	<b>4 417 599</b>	<b>4 417 599</b>	<b>4 417 599</b>	<b>4 417 599</b>	<b>4 417 599</b>
Norge .....	3 983 146	4 172 894	4 210 680	4 159 909	4 259 634
<b>Utlandet i alt</b> .....	<b>434 453</b>	<b>244 705</b>	<b>206 919</b>	<b>257 690</b>	<b>157 965</b>
Europa .....	248 777	123 121	111 772	137 183	100 933
Afrika .....	29 048	21 322	16 621	18 565	9 676
Asia .....	101 782	80 692	60 634	70 363	31 499
Nord- og Mellom-Amerika .....	36 589	10 195	9 802	18 977	10 430
Sør-Amerika .....	16 030	8 579	7 327	11 352	4 245
Oseania .....	2 227	796	763	1 250	703
Statsløse .....	-	-	-	-	446
Uoppgitt .....	-	-	-	-	33
Europa unntatt Tyrkia .....	238 498	113 869	105 272	130 629	97 484
Afrika .....	29 048	21 322	16 621	18 565	9 676
Asia med Tyrkia .....	112 061	89 944	67 134	76 917	34 948
Nord-Amerika .....	33 790	8 898	8 596	17 193	9 732
Sør- og Mellom-Amerika .....	18 829	9 876	8 533	13 136	4 943
Oseania .....	2 227	796	763	1 250	703
Statsløse .....	-	-	-	-	446
Uoppgitt .....	-	-	-	-	33
Norden .....	117 106	47 886	45 319	60 562	47 315
Vest-Europa ellers, unntatt Tyrkia .....	76 976	30 250	28 409	38 027	26 327
Øst-Europa .....	44 416	35 733	31 544	32 040	23 842
Nord-Amerika og Oseania .....	36 017	9 694	9 359	18 443	10 435
Asia, Afrika, Sør- og Mellom-Amerika, Tyrkia, statsløse, uoppgitt .....	159 938	121 142	92 288	108 618	50 046
Vestlige land <sup>4</sup> .....	230 099	87 830	83 087	117 032	84 077
Ikke-vestlige land, statsløse og uoppgitt ...	204 354	156 875	123 832	140 658	73 888
Utvalgte grupper					
EØS .....	189 268	76 280	71 997	96 102	72 785
EU .....	183 656	72 691	68 675	92 533	69 076
EFTA .....	8 167	4 444	4 112	4 929	4 553
EØS utenfor Norden .....	74 309	29 351	27 578	36 613	25 470
Utenfor EØS og Norden .....	243 038	167 468	134 022	160 515	85 180
Tidl. Jugoslavia .....	23 942	22 116	19 291	19 243	17 649
Tidl. Sovjetunionen .....	4 510	3 520	3 377	3 520	2 901
Tidl. Tsjekkoslovakia .....	1 732	996	866	902	210
Nord-Afrika <sup>5</sup> .....	8 795	6 397	4 683	4 780	1 713
Vest-Afrika <sup>6</sup> .....	4 837	3 488	2 791	2 918	1 827
Sudan og Afrikas horn .....	9 642	8 741	6 755	7 165	4 855
Øst-Afrika .....	2 216	1 351	1 183	1 593	752
Sørlege Afrika <sup>7</sup> .....	3 011	1 126	1 028	1 714	412

<sup>1</sup> Eget, mors eller fars fødeland hvis det er utenlandsk, ellers Norge. <sup>2</sup> Eget, mors eller fars fødeland (hvis det er utenlandsk) for personer med to utenlandsfødte foreldre, ellers Norge. <sup>3</sup> Eget, mors eller fars fødeland for utenlandsfødte med to utenlandsfødte foreldre, ellers Norge. <sup>4</sup> Vest-Europa unntatt Tyrkia, og Nord-Amerika og Oseania. <sup>5</sup> Fra Marokko til Egypt. <sup>6</sup> Tsjad og vestover. <sup>7</sup> Fra Angola til Madagaskar og sørover.

5. De største nasjonalitetsgruppene, etter seks avgrensningsmåter av personer med utenlandsk bakgrunn/  
innvandringsbakgrunn. 1. januar 1998



Utenlandske statsborgere etter statsborgerskap		Utenlandsfødte etter fødeland		Personer med innvandringsbakgrunn <sup>1</sup> etter landbakgrunn <sup>2</sup>	
Utenlandske stats- borger i alt .....	157 965	Utenlands- fødte i alt .....	257 690	Personer med inn- vandringsbakgrunn i alt .....	434 453
1 Sverige .....	20 629	1 Sverige .....	29 255	1 Sverige .....	51 776
2 Danmark .....	18 438	2 Danmark .....	21 139	2 Danmark .....	46 639
3 Bosnia-Hercegovina .....	11 599	3 USA .....	14 975	3 USA .....	29 743
4 Storbritannia .....	10 798	4 Storbritannia .....	13 642	4 Storbritannia .....	27 975
5 USA .....	8 583	5 Pakistan .....	12 406	5 Pakistan .....	21 950
6 Pakistan .....	7 480	6 Bosnia-Hercegovina .....	11 079	6 Tyskland .....	20 740
7 Jugoslavia .....	5 696	7 Vietnam .....	10 923	7 Vietnam .....	15 346
8 Tyskland .....	5 385	8 Tyskland .....	10 106	8 Bosnia-Hercegovina .....	12 022
9 Finland .....	4 539	9 Iran .....	7 710	9 Finland .....	10 932
10 Sri Lanka .....	3 846	10 Jugoslavia .....	7 208	10 Jugoslavia .....	10 484
11 Somalia .....	3 737	11 Sri Lanka .....	6 696	11 Tyrkia .....	10 279
12 Island .....	3 709	12 Tyrkia .....	6 554	12 Iran .....	9 818
13 Vietnam .....	3 515	13 Sør-Korea .....	5 701	13 Sri Lanka .....	9 132
14 Iran .....	3 514	14 Finland .....	5 526	14 Polen .....	8 910
15 Tyrkia .....	3 449	15 Polen .....	5 467	15 Filippinene .....	8 399
16 Irak .....	3 324	16 Chile .....	5 263	16 Chile .....	7 955
17 Nederland .....	3 228	17 Filippinene .....	5 140	17 Nederland .....	7 712
18 Chile .....	2 787	18 India .....	4 775	18 India .....	7 404
19 India .....	2 219	19 Somalia .....	4 333	19 Sør-Korea .....	6 038
20 Polen .....	2 104	20 Nederland .....	3 880	20 Marokko .....	5 923
21 Frankrike .....	1 994	21 Irak .....	3 773	21 Somalia .....	5 893
22 Thailand .....	1 987	22 Island .....	3 569	22 Island .....	5 612
23 Russland .....	1 770	23 Marokko .....	3 327	23 Frankrike .....	4 679
24 Filippinene .....	1 603	24 Kina .....	3 174	24 Kina .....	4 537
25 Kina .....	1 409	25 Colombia .....	2 963	25 Irak .....	4 394
26 Marokko .....	1 212	26 Thailand .....	2 942	26 Thailand .....	4 294
27 Canada .....	1 149	27 Frankrike .....	2 621	27 Canada .....	4 047
28 Spania .....	987	28 Canada .....	2 218	28 Colombia .....	3 255
29 Italia .....	933	29 Etiopia .....	2 185	29 Spania .....	3 230
30 Etiopia .....	846	30 Russland .....	1 985	30 Ungarn .....	2 956
31 Ghana .....	845	31 Spania .....	1 489	31 Etiopia .....	2 854
32 Sveits .....	841	32 Ungarn .....	1 379	32 Italia .....	2 648
33 Østerrike .....	541	33 Sveits .....	1 356	33 Sveits .....	2 547
34 Brasil .....	531	34 Italia .....	1 290	34 Russland .....	2 335
35 Portugal .....	514	35 Brasil .....	1 124	35 Østerrike .....	2 110
36 Australia .....	511	36 Ghana .....	1 068	36 Færøyene .....	1 906
37 Gambia .....	495	37 Libanon .....	1 058	37 Libanon .....	1 715
38 Statsløs .....	446	38 Østerrike .....	983	38 Brasil .....	1 595
39 Japan .....	444	39 Japan .....	928	39 Belgia .....	1 588
40 Irland .....	441	40 Færøyene .....	908	40 Ghana .....	1 556
41 Romania .....	439	41 Australia .....	894	41 Australia .....	1 522
42 Belgia .....	401	42 Hongkong .....	889	42 Japan .....	1 371
43 Libanon .....	289	43 Romania .....	863	43 Gambia .....	1 345
44 Bulgaria .....	287	44 Belgia .....	833	44 Hellas .....	1 276
45 Afghanistan .....	263	45 Gambia .....	732	45 Sør-Afrika .....	1 274
46 Colombia .....	256	46 Kenya .....	710	46 Portugal .....	1 234
47 Peru .....	248	47 Portugal .....	672	47 Romania .....	1 229
48 Kenya .....	246	48 Sør-Afrika .....	672	48 Algerie .....	1 176
49 Tanzania .....	237	49 Bulgaria .....	667	49 Bulgaria .....	1 105
50 Hellas .....	235	50 Algerie .....	618	50 Israel .....	1 089
51 Sør-Korea .....	235	51 Israel .....	527	51 Hongkong .....	1 077
52 Sovjetunionen .....	230	52 Hellas .....	523	52 Irland .....	1 014
53 Algerie .....	229	53 Irland .....	497	53 Kenya .....	980
54 Ungarn .....	226	54 Argentina .....	493	54 Tunisia .....	979
55 Latvia .....	224	55 Indonesia .....	484	55 Argentina .....	937
56 Estland .....	216	56 Peru .....	474	56 Tsjekkoslovakia .....	849
57 Kroatia .....	202	57 Kroatia .....	465	57 Sovjetunionen .....	830
58 Israel .....	201	58 Syria .....	465	58 Tsjekkia .....	745
59 Nigeria .....	200	59 Tunisia .....	454	59 Syria .....	725
60 Bangladesh .....	198	60 Bangladesh .....	447	60 Indonesia .....	719
61 Uganda .....	196	61 Tsjekkia .....	444	61 Peru .....	718
62 Litauen .....	185	62 Makedonia .....	440	62 Nigeria .....	704
63 Sudan .....	182	63 Eritrea .....	429	63 Kroatia .....	702
64 Mexico .....	181	64 Sovjetunionen .....	425	64 Makedonia .....	649

<sup>1</sup> Personer med to utenlandsfødte foreldre. <sup>2</sup> Eget, mors eller fars fødeland.

**5. De største nasjonalitetsgruppene, etter seks avgrensningsmåter av personer med utenlandsk bakgrunn/  
innvandringsbakgrunn. 1. januar 1998**



Innvandrerbefolkningen <sup>1</sup> etter landbakgrunn <sup>2</sup>	Førstegenerasjonsinnvandrere uten norsk bakgrunn <sup>3</sup> etter landbakgrunn	Andregenerasjonsinnvandrere <sup>4</sup> etter landbakgrunn <sup>2</sup>
<b>Innvandrerbefolkningen i alt</b> .....	<b>Førstegenerasjonsinnvandrere i alt</b> .....	<b>Andregenerasjonsinnvandrere i alt</b> .....
<b>244 705</b>	<b>206 919</b>	<b>37 786</b>
1 Pakistan .....	1 Sverige .....	1 Pakistan .....
2 Sverige .....	2 Danmark .....	2 Vietnam .....
3 Danmark .....	3 Pakistan .....	3 Tyrkia .....
4 Vietnam .....	4 Bosnia-Hercegovina .....	4 Sri Lanka .....
5 Bosnia-Hercegovina .....	5 Vietnam .....	5 Jugoslavia .....
6 Storbritannia .....	6 Storbritannia .....	6 India .....
7 Tyrkia .....	7 Iran .....	7 Marokko .....
8 Jugoslavia .....	8 USA .....	8 Somalia .....
9 Iran .....	9 Tyskland .....	9 Danmark .....
10 Sri Lanka .....	10 Jugoslavia .....	10 Chile .....
11 Tyskland .....	11 Sri Lanka .....	11 Iran .....
12 USA .....	12 Tyrkia .....	12 Bosnia-Hercegovina .....
13 Chile .....	13 Polen .....	13 Sverige .....
14 Polen .....	14 Finland .....	14 Polen .....
15 Somalia .....	15 Chile .....	15 Filippinene .....
16 India .....	16 Somalia .....	16 Storbritannia .....
17 Finland .....	17 Filippinene .....	17 Irak .....
18 Filippinene .....	18 India .....	18 Kina .....
19 Marokko .....	19 Irak .....	19 Tyskland .....
20 Irak .....	20 Island .....	20 Etiopia .....
21 Island .....	21 Marokko .....	21 Nederland .....
22 Nederland .....	22 Nederland .....	22 Ungarn .....
23 Kina .....	23 Kina .....	23 Libanon .....
24 Thailand .....	24 Thailand .....	24 Ghana .....
25 Etiopia .....	25 Frankrike .....	25 Finland .....
26 Frankrike .....	26 Russland .....	26 Island .....
27 Russland .....	27 Etiopia .....	27 USA .....
28 Ungarn .....	28 Ungarn .....	28 Hongkong .....
29 Ghana .....	29 Spania .....	29 Syria .....
30 Libanon .....	30 Canada .....	30 Gambia .....
31 Spania .....	31 Ghana .....	31 Eritrea .....
32 Canada .....	32 Italia .....	32 Makedonia .....
33 Italia .....	33 Libanon .....	33 Algerie .....
34 Gambia .....	34 Færøyene .....	34 Afghanistan .....
35 Færøyene .....	35 Sveits .....	35 Thailand .....
36 Sveits .....	36 Romania .....	36 Nigeria .....
37 Romania .....	37 Gambia .....	37 Kroatia .....
38 Hongkong .....	38 Østerrike .....	38 Bangladesh .....
39 Algerie .....	39 Brasil .....	39 Frankrike .....
40 Østerrike .....	40 Bulgaria .....	40 Spania .....
41 Portugal .....	41 Portugal .....	41 Kenya .....
42 Brasil .....	42 Algerie .....	42 Tunisia .....
43 Bulgaria .....	43 Hongkong .....	43 Sveits .....
44 Syria .....	44 Japan .....	44 Israel .....
45 Japan .....	45 Belgia .....	45 Portugal .....
46 Makedonia .....	46 Australia .....	46 Italia .....
47 Eritrea .....	47 Syria .....	47 Tsjekkoslovakia .....
48 Belgia .....	48 Kenya .....	48 Kambodsja .....
49 Kroatia .....	49 Irland .....	49 Kapp Verde .....
50 Kenya .....	50 Kroatia .....	50 Færøyene .....
51 Australia .....	51 Israel .....	51 Sovjetunionen .....
52 Afghanistan .....	52 Hellas .....	52 Belgia .....
53 Tunisia .....	53 Tunisia .....	53 Uganda .....
54 Israel .....	54 Makedonia .....	54 Romania .....
55 Sovjetunionen .....	55 Tsjekkia .....	55 Russland .....
56 Hellas .....	56 Eritrea .....	56 Colombia .....
57 Irland .....	57 Sovjetunionen .....	57 Mauritius .....
58 Tsjekkia .....	58 Afghanistan .....	58 Tsjekkia .....
59 Nigeria .....	59 Sør-Afrika .....	59 Canada .....
60 Tsjekkoslovakia .....	60 Colombia .....	60 Peru .....
61 Colombia .....	61 Tsjekkoslovakia .....	61 Indonesia .....
62 Sør-Afrika .....	62 Uganda .....	62 Zaire .....
63 Uganda .....	63 Sør-Korea .....	63 Tanzania .....
64 Bangladesh .....	64 Peru .....	64 Jordan .....

<sup>1</sup> Født i utlandet med minst en forelder født der. <sup>2</sup> Eget, mors eller fars fødeland. <sup>3</sup> Med to utenlandsfødte foreldre. <sup>4</sup> Norskfødte med to utenlandsfødte foreldre.

6. Innvandrerbefolkningen<sup>1</sup> og personer med annen innvandringsbakgrunn, etter innvandringskategori, kjønn og landbakgrunn<sup>2</sup>. 1. januar 1998



Landbakgrunn	Innvandrerbefolkningen			Annen innvandringsbakgrunn				
	I alt	Første- genera- sjons- innvandrere uten norsk bakgrunn	Andre- genera- sjons- innvandrere <sup>3</sup>	I alt	Uten- lands- adop- terte <sup>4</sup>	Uten- lands- fødte med en norsk- født forelder	Norsk- fødte med en uten- lands- født forelder	Født i utlandet av norsk- fødte foreldre
<b>Begge kjønn i alt .....</b>	<b>244 705</b>	<b>206 919</b>	<b>37 786</b>	<b>189 748</b>	<b>12 256</b>	<b>21 504</b>	<b>138 977</b>	<b>17 011</b>
<b>Europa i alt.....</b>	<b>123 121</b>	<b>111 772</b>	<b>11 349</b>	<b>125 656</b>	<b>563</b>	<b>15 605</b>	<b>100 327</b>	<b>9 161</b>
Danmark .....	18 388	17 123	1 265	28 251	40	3 019	24 227	965
Finland .....	5 406	5 130	276	5 526	12	343	5 112	59
Færøyene .....	856	801	55	1 050	-	90	936	24
Grønland .....	101	99	2	140	6	28	83	23
Island .....	3 589	3 322	267	2 023	2	213	1 749	59
Sverige .....	19 546	18 844	702	32 230	100	5 121	22 008	5 001
Belgia .....	574	524	50	1 014	1	156	714	143
Bosnia-Hercegovina .....	11 883	11 082	801	139	-	12	125	2
Bulgaria .....	643	620	23	462	1	8	416	37
Estland .....	253	246	7	69	-	5	62	2
Frankrike .....	2 075	1 987	88	2 604	5	398	1 972	229
Hellas .....	463	435	28	813	3	61	726	23
Irland .....	463	447	16	551	-	42	495	14
Italia .....	1 097	1 035	62	1 551	2	155	1 307	87
Jugoslavia .....	9 061	7 289	1 772	1 423	3	15	1 402	3
Kroatia .....	545	445	100	157	1	8	148	-
Latvia .....	270	262	8	45	2	2	41	-
Litauen .....	200	192	8	38	-	1	37	-
Makedonia .....	579	429	150	70	-	1	68	1
Nederland .....	3 561	3 170	391	4 151	6	491	3 421	233
Polen .....	5 986	5 330	656	2 924	25	134	2 754	11
Portugal .....	670	607	63	564	4	46	496	18
Romania .....	819	769	50	410	91	7	311	1
Russland .....	1 923	1 878	45	412	79	26	298	9
Sovjetunionen .....	468	417	51	362	1	7	342	12
Spania .....	1 263	1 176	87	1 967	4	224	1 663	76
Storbritannia .....	10 568	10 031	537	17 407	21	2 604	13 805	977
Sveits .....	851	786	65	1 696	1	316	1 133	246
Tsjekia .....	463	421	42	282	-	13	261	8
Tsjekkoslovakia .....	433	371	62	416	-	10	400	6
Tyrkia .....	9 252	6 500	2 752	1 027	3	26	992	6
Tyskland .....	7 870	7 448	422	12 870	64	1 797	10 260	749
Ukraina .....	200	189	11	30	-	-	30	-
Ungarn .....	1 644	1 292	352	1 312	75	16	1 215	6
Østerrike .....	729	700	29	1 381	9	177	1 112	83
Europa ellers .....	429	375	54	289	2	33	206	48
<b>Afrika i alt.....</b>	<b>21 322</b>	<b>16 621</b>	<b>4 701</b>	<b>7 726</b>	<b>193</b>	<b>590</b>	<b>5 738</b>	<b>1 205</b>
Algerie .....	746	600	146	430	-	13	414	3
Egypt .....	342	314	28	302	2	14	277	9
Eritrea .....	578	420	158	43	-	2	34	7
Etiopia .....	2 166	1 749	417	688	138	42	243	265
Gambia .....	889	728	161	456	-	4	452	-
Ghana .....	1 367	1 059	308	189	1	5	177	6
Kapp Verde .....	280	225	55	93	2	2	88	1
Kenya .....	529	453	76	451	3	96	207	145
Kongo (tidligere Zaire)...	166	133	33	137	2	14	71	50
Madagaskar .....	136	127	9	494	10	27	270	187
Marokko .....	4 765	3 302	1 463	1 158	4	18	1 128	8
Mauritius .....	173	130	43	97	-	3	94	-
Nigeria .....	442	338	104	262	1	11	237	13
Sierra Leone .....	174	145	29	89	1	1	86	1
Somalia .....	5 767	4 383	1 384	126	1	2	123	-
Sudan .....	222	196	26	39	3	2	29	5
Sør-Afrika .....	424	398	26	850	2	126	578	144
Tanzania .....	325	293	32	218	1	42	107	68
Tunisia .....	509	434	75	470	1	11	452	6

<sup>1</sup> Personer med to utenlandsfødte foreldre. <sup>2</sup> Eget, mors eller fars fødeland. <sup>3</sup> Norskfødte med to utenlandsfødte foreldre. <sup>4</sup> Ikke medregnet utenlandsadopterte med to utenlandsfødte adoptivforeldre.

**6. Innvandrerbefolkningen<sup>1</sup> og personer med annen innvandringsbakgrunn, etter innvandringskategori, kjønn og landbakgrunn<sup>2</sup>. 1. januar 1998**



	Innvandrerbefolkningen			Annen innvandringsbakgrunn				
	I alt	Første- genera- sjons- innvand- rere uten norsk bakgrunn	Andre- genera- sjons- innvand- rere <sup>3</sup>	I alt	Uten- lands- adop- terte <sup>4</sup>	Uten- lands- fødte med en norsk- født forelder	Norsk- fødte med en uten- lands- født forelder	Født i utlandet av norsk- fødte foreldre
<b>Afrika (forts.)</b>								
Uganda .....	413	363	50	157	1	22	125	9
Zambia .....	97	93	4	114	4	36	45	29
Afrika ellers .....	812	738	74	863	16	97	501	249
<b>Asia i alt .....</b>	<b>80 692</b>	<b>60 634</b>	<b>20 058</b>	<b>21 090</b>	<b>7 694</b>	<b>1 087</b>	<b>11 269</b>	<b>1 040</b>
Afghanistan .....	516	401	115	19	-	-	19	-
Bangladesh .....	405	314	91	191	111	4	58	18
Filippinene .....	5 020	4 377	643	3 379	448	270	2 644	17
Hongkong .....	754	586	168	323	2	51	159	111
India .....	5 523	3 791	1 732	1 881	858	65	858	100
Indonesia .....	291	256	35	428	158	32	208	30
Irak .....	4 218	3 713	505	176	2	8	164	2
Iran .....	8 877	7 888	989	941	20	33	871	17
Israel .....	503	438	65	586	6	63	498	19
Japan .....	591	569	22	780	1	83	434	262
Kambodsja .....	260	202	58	22	-	-	22	-
Kina .....	3 304	2 817	487	1 233	367	30	755	81
Kypros .....	87	83	4	127	1	8	116	2
Libanon .....	1 338	1 026	312	377	1	27	338	11
Malaysia .....	223	201	22	210	-	29	171	10
Pakistan .....	20 924	12 348	8 576	1 026	13	23	984	6
Singapore .....	191	168	23	257	1	53	111	92
Sri Lanka .....	8 551	6 526	2 025	581	155	17	402	7
Syria .....	625	462	163	100	1	13	85	1
Sør-Korea .....	388	359	29	5 650	5 212	84	327	27
Taiwan .....	108	88	20	99	4	7	45	43
Thailand .....	2 694	2 582	112	1 600	138	126	1 287	49
Vietnam .....	14 595	10 842	3 753	751	170	21	543	17
Asia ellers .....	706	597	109	353	25	40	170	118
<b>Nord- og Mellom- Amerika i alt .....</b>	<b>10 195</b>	<b>9 802</b>	<b>393</b>	<b>26 394</b>	<b>596</b>	<b>3 479</b>	<b>17 258</b>	<b>5 061</b>
Canada .....	1 121	1 080	41	2 926	50	452	1 792	632
Costa Rica .....	50	50	-	160	98	17	37	8
Den dominikanske republikk .....	216	198	18	73	1	11	60	1
Guatemala .....	65	60	5	247	181	14	48	4
Mexico .....	266	257	9	311	7	49	246	9
Trinidad og Tobago .....	183	177	6	318	8	44	247	19
USA .....	7 777	7 516	261	21 966	234	2 836	14 538	4 358
Mellom-Amerika ellers .....	517	464	53	393	17	56	290	30
<b>Sør-Amerika i alt .....</b>	<b>8 579</b>	<b>7 327</b>	<b>1 252</b>	<b>7 451</b>	<b>3 206</b>	<b>473</b>	<b>3 427</b>	<b>345</b>
Argentina .....	334	312	22	603	18	89	432	64
Bolivia .....	119	106	13	201	75	7	67	52
Brasil .....	648	622	26	947	253	159	451	84
Chile .....	6 145	5 082	1 063	1 810	117	60	1 608	25
Colombia .....	429	386	43	2 826	2 504	55	252	15
Ecuador .....	117	105	12	315	163	23	91	38
Peru .....	387	347	40	331	54	31	205	41
Uruguay .....	159	138	21	112	5	7	98	2
Venezuela .....	119	113	6	127	2	31	86	8
Sør-Amerika ellers .....	122	116	6	179	15	11	137	16
<b>Oseania i alt .....</b>	<b>796</b>	<b>763</b>	<b>33</b>	<b>1 431</b>	<b>4</b>	<b>270</b>	<b>958</b>	<b>199</b>
Australia .....	528	504	24	994	3	205	614	172
New Zealand .....	233	224	9	382	-	59	300	23
Oseania ellers .....	35	35	-	55	1	6	44	4

<sup>1</sup> Personer med to utenlandsfødte foreldre. <sup>2</sup> Eget, mors eller fars fødeland. <sup>3</sup> Norskfødte med to utenlandsfødte foreldre. <sup>4</sup> Ikke medregnet utenlandsadopterte med to utenlandsfødte adoptivforeldre.



**6. Innvandrerbefolkningen<sup>1</sup> og personer med annen innvandringsbakgrunn, etter innvandringskategori, kjønn og landbakgrunn<sup>2</sup>. 1. januar 1998**



Landbakgrunn	Innvandrerbefolkningen			Annen innvandringsbakgrunn				
	I alt	Førstegenerasjonsinnvandrere uten norsk bakgrunn	Andre-generasjonsinnvandrere <sup>3</sup>	I alt	Utenlandsadopterte <sup>4</sup>	Utenlandsfødte med en norskfødt forelder	Norskfødte med en utenlandsfødt forelder	Født i utlandet av norskfødt foreldre
<b>Menn i alt .....</b>	<b>121 704</b>	<b>102 368</b>	<b>19 336</b>	<b>97 262</b>	<b>5 383</b>	<b>10 964</b>	<b>72 218</b>	<b>8 697</b>
<b>Europa i alt.....</b>	<b>58 991</b>	<b>53 218</b>	<b>5 773</b>	<b>65 137</b>	<b>312</b>	<b>7 997</b>	<b>52 112</b>	<b>4 716</b>
Danmark .....	8 606	7 947	659	14 581	22	1 537	12 527	495
Finland .....	2 265	2 128	137	2 867	6	176	2 658	27
Færøyene .....	433	404	29	534	-	44	475	15
Island .....	1 736	1 596	140	1 025	2	107	882	34
Sverige .....	8 348	8 001	347	16 809	58	2 622	11 514	2 615
Belgia .....	250	224	26	529	1	85	368	75
Bosnia-Hercegovina .....	5 852	5 450	402	74	-	8	65	1
Frankrike .....	1 111	1 063	48	1 285	5	193	984	103
Italia .....	759	724	35	829	2	73	711	43
Jugoslavia .....	4 997	4 120	877	720	-	5	714	1
Nederland .....	1 777	1 579	198	2 147	3	242	1 789	113
Polen .....	2 175	1 838	337	1 551	10	68	1 468	5
Russland .....	602	576	26	219	46	15	151	7
Spania .....	748	706	42	983	2	96	856	29
Storbritannia .....	5 879	5 590	289	9 045	10	1 341	7 186	508
Sveits .....	390	350	40	848	1	169	561	117
Tyrkia .....	5 007	3 625	1 382	530	3	13	508	6
Tyskland .....	3 432	3 211	221	6 683	35	964	5 305	379
Ungarn .....	921	749	172	684	41	9	631	3
Østerrike .....	356	342	14	713	7	97	568	41
Europa ellers .....	3 347	2 995	352	2 481	58	133	2 191	99
<b>Afrika i alt.....</b>	<b>12 510</b>	<b>10 097</b>	<b>2 413</b>	<b>3 990</b>	<b>102</b>	<b>309</b>	<b>2 937</b>	<b>642</b>
Etiopia .....	1 290	1 063	227	354	80	18	119	137
Ghana .....	774	619	155	91	1	1	88	1
Marokko .....	2 894	2 132	762	616	2	14	595	5
Somalia .....	3 167	2 466	701	57	1	-	56	-
Afrika ellers .....	4 385	3 817	568	2 872	18	276	2 079	499
<b>Asia i alt.....</b>	<b>41 121</b>	<b>30 836</b>	<b>10 285</b>	<b>9 617</b>	<b>2 776</b>	<b>539</b>	<b>5 760</b>	<b>542</b>
Filippinene .....	1 334	1 005	329	1 758	284	129	1 340	5
India .....	2 873	2 005	868	744	250	29	413	52
Irak .....	2 522	2 263	259	95	1	5	87	2
Iran .....	5 296	4 783	513	455	9	21	418	7
Kina .....	1 584	1 346	238	479	12	13	407	47
Libanon .....	803	624	179	192	-	18	169	5
Pakistan .....	11 085	6 674	4 411	542	6	11	521	4
Sri Lanka .....	4 755	3 735	1 020	293	74	9	204	6
Sør-Korea .....	129	115	14	2 100	1 896	26	171	7
Thailand .....	465	409	56	817	61	63	670	23
Vietnam .....	7 648	5 722	1 926	358	62	13	278	5
Asia ellers .....	2 627	2 155	472	1 784	121	202	1 082	379
<b>Nord- og Mellom-Amerika i alt .....</b>	<b>4 398</b>	<b>4 208</b>	<b>190</b>	<b>13 721</b>	<b>325</b>	<b>1 766</b>	<b>9 105</b>	<b>2 525</b>
Canada .....	486	465	21	1 504	24	220	959	301
USA .....	3 360	3 236	124	11 428	134	1 448	7 658	2 188
Mellom-Amerika .....	552	507	45	789	167	98	488	36
<b>Sør-Amerika i alt .....</b>	<b>4 309</b>	<b>3 649</b>	<b>660</b>	<b>4 054</b>	<b>1 865</b>	<b>226</b>	<b>1 802</b>	<b>161</b>
Brasil .....	184	172	12	498	141	80	233	44
Chile .....	3 326	2 765	561	941	65	29	841	6
Colombia .....	174	150	24	1 651	1 475	23	146	7
Sør-Amerika ellers .....	625	562	63	964	184	94	582	104
<b>Oseania i alt .....</b>	<b>375</b>	<b>360</b>	<b>15</b>	<b>743</b>	<b>3</b>	<b>127</b>	<b>502</b>	<b>111</b>

<sup>1</sup> Personer med to utenlandsfødte foreldre. <sup>2</sup> Eget, mors eller fars fødeland. <sup>3</sup> Norskfødte med to utenlandsfødte foreldre. <sup>4</sup> Ikke medregnet utenlandsadopterte med to utenlandsfødte adoptivforeldre.

**6. Innvandrerbefolkningen<sup>1</sup> og personer med annen innvandringsbakgrunn, etter innvandringskategori, kjønn og landbakgrunn<sup>2</sup>. 1. januar 1998**



Landbakgrunn	Innvandrerbefolkningen			Annen innvandringsbakgrunn				
	I alt	Første- genera- sjons- innvand- rere uten norsk bakgrunn	Andre- genera- sjons- innvand- rere <sup>3</sup>	I alt	Uten- lands- adop- terte <sup>4</sup>	Uten- lands- fødte med en norsk- født forelder	Norsk- fødte med en uten- lands- født forelder	Født i utlandet av norsk- fødte foreldre
<b>Kvinner i alt.....</b>	<b>123 001</b>	<b>104 551</b>	<b>18 450</b>	<b>92 486</b>	<b>6 873</b>	<b>10 540</b>	<b>66 759</b>	<b>8 314</b>
<b>Europa i alt.....</b>	<b>64 130</b>	<b>58 554</b>	<b>5 576</b>	<b>60 519</b>	<b>251</b>	<b>7 608</b>	<b>48 215</b>	<b>4 445</b>
Danmark.....	9 782	9 176	606	13 670	18	1 482	11 700	470
Finland.....	3 141	3 002	139	2 659	6	167	2 454	32
Færøyene.....	423	397	26	516	-	46	461	9
Island.....	1 853	1 726	127	998	-	106	867	25
Sverige.....	11 198	10 843	355	15 421	42	2 499	10 494	2 386
Belgia.....	324	300	24	485	-	71	346	68
Bosnia-Hercegovina.....	6 031	5 632	399	65	-	4	60	1
Frankrike.....	964	924	40	1 319	-	205	988	126
Italia.....	338	311	27	722	-	82	596	44
Jugoslavia.....	4 064	3 169	895	703	3	10	688	2
Nederland.....	1 784	1 591	193	2 004	3	249	1 632	120
Polen.....	3 811	3 492	319	1 373	15	66	1 286	6
Russland.....	1 321	1 302	19	193	33	11	147	2
Spania.....	515	470	45	984	2	128	807	47
Storbritannia.....	4 689	4 441	248	8 362	11	1 263	6 619	469
Sveits.....	461	436	25	848	-	147	572	129
Tyrkia.....	4 245	2 875	1 370	497	-	13	484	-
Tyskland.....	4 438	4 237	201	6 187	29	833	4 955	370
Ungarn.....	723	543	180	628	34	7	584	3
Østerrike.....	373	358	15	668	2	80	544	42
Europa ellers.....	3 652	3 329	323	2 217	53	139	1 931	94
<b>Afrika i alt.....</b>	<b>8 812</b>	<b>6 524</b>	<b>2 288</b>	<b>3 736</b>	<b>91</b>	<b>281</b>	<b>2 801</b>	<b>563</b>
Etiopia.....	876	686	190	334	58	24	124	128
Ghana.....	593	440	153	98	-	4	89	5
Marokko.....	1 871	1 170	701	542	2	4	533	3
Somalia.....	2 600	1 917	683	69	-	2	67	-
Afrika ellers.....	2 872	2 311	561	2 693	31	247	1 988	427
<b>Asia i alt.....</b>	<b>39 571</b>	<b>29 798</b>	<b>9 773</b>	<b>11 473</b>	<b>4 918</b>	<b>548</b>	<b>5 509</b>	<b>498</b>
Filippinene.....	3 686	3 372	314	1 621	164	141	1 304	12
India.....	2 650	1 786	864	1 137	608	36	445	48
Irak.....	1 696	1 450	246	81	1	3	77	-
Iran.....	3 581	3 105	476	486	11	12	453	10
Kina.....	1 720	1 471	249	754	355	17	348	34
Libanon.....	535	402	133	185	1	9	169	6
Pakistan.....	9 839	5 674	4 165	484	7	12	463	2
Sri Lanka.....	3 796	2 791	1 005	288	81	8	198	1
Sør-Korea.....	259	244	15	3 550	3 316	58	156	20
Thailand.....	2 229	2 173	56	783	77	63	617	26
Vietnam.....	6 947	5 120	1 827	393	108	8	265	12
Asia ellers.....	2 633	2 210	423	1 711	189	181	1 014	327
<b>Nord- og Mellom- Amerika i alt.....</b>	<b>5 797</b>	<b>5 594</b>	<b>203</b>	<b>12 673</b>	<b>271</b>	<b>1 713</b>	<b>8 153</b>	<b>2 536</b>
Canada.....	635	615	20	1 422	26	232	833	331
USA.....	4 417	4 280	137	10 538	100	1 388	6 880	2 170
Mellom-Amerika.....	745	699	46	713	145	93	440	35
<b>Sør-Amerika i alt.....</b>	<b>4 270</b>	<b>3 678</b>	<b>592</b>	<b>3 397</b>	<b>1 341</b>	<b>247</b>	<b>1 625</b>	<b>184</b>
Brasil.....	464	450	14	449	112	79	218	40
Chile.....	2 819	2 317	502	869	52	31	767	19
Colombia.....	255	236	19	1 175	1 029	32	106	8
Sør-Amerika ellers.....	732	675	57	904	148	105	534	117
<b>Oseania i alt.....</b>	<b>421</b>	<b>403</b>	<b>18</b>	<b>688</b>	<b>1</b>	<b>143</b>	<b>456</b>	<b>88</b>

<sup>1</sup> Personer med to utenlandsfødte foreldre. <sup>2</sup> Eget, mors eller fars fødeland. <sup>3</sup> Norskfødte med to utenlandsfødte foreldre. <sup>4</sup> Ikke medregnet utenlandsadopterte med to utenlandsfødte adoptivforeldre.

**7. Innvandrerbefolkningen<sup>1</sup> og personer med annen innvandringsbakgrunn, etter innvandringskategori og aldersgrupper. 1. januar 1998**



Alder	Innvandrerbefolkningen			Annen innvandringsbakgrunn					Folke- mengden i alt
	I alt	Første- genera- sjons- innvandrere uten norsk bakgrunn	Andre- genera- sjons- innvandrere <sup>2</sup>	I alt	Uten- lands- adop- terte	Uten- lands- fødte med en norsk- født forelder	Norsk- fødte med en uten- lands- født forelder	Født i utlandet av norsk- fødte foreldre	
<b>I alt.....</b>	<b>244 705</b>	<b>206 919</b>	<b>37 786</b>	<b>189 748</b>	<b>12 256</b>	<b>21 504</b>	<b>138 977</b>	<b>17 011</b>	<b>4 417 599</b>
0 - 4 .....	17 737	2 240	15 497	26 570	1 642	1 250	23 172	506	302 797
5 - 9 .....	16 276	6 245	10 031	26 536	2 440	2 191	20 668	1 237	304 239
10 - 14 .....	14 682	9 760	4 922	19 181	2 518	1 688	14 218	757	265 883
15 - 19 .....	14 272	10 876	3 396	17 543	2 205	1 954	12 458	926	265 813
20 - 24 .....	16 785	15 126	1 659	17 173	1 848	2 453	11 434	1 438	292 586
25 - 29 .....	23 617	23 057	560	18 298	1 016	2 855	12 094	2 333	342 670
30 - 34 .....	28 686	28 143	543	16 751	450	2 631	10 931	2 739	340 831
35 - 39 .....	26 365	25 862	503	13 667	100	1 862	9 429	2 276	319 938
40 - 44 .....	20 983	20 658	325	11 363	24	1 478	8 306	1 555	314 104
45 - 49 .....	17 125	16 990	135	8 719	9	1 291	6 314	1 105	301 952
50 - 54 .....	14 205	14 130	75	6 497	2	1 193	4 178	1 124	294 372
55 - 59 .....	9 681	9 652	29	2 263	1	226	1 784	252	207 141
60 - 64 .....	7 007	6 989	18	1 286	1	94	1 038	153	173 506
65 - 69 .....	5 928	5 899	29	1 223	-	111	830	282	176 369
70 - 74 .....	4 769	4 741	28	1 047	-	92	818	137	174 723
75 - 79 .....	3 096	3 075	21	769	-	61	630	78	156 262
80 - 84 .....	1 834	1 824	10	427	-	45	318	64	104 731
85 - 89 .....	1 115	1 111	4	272	-	19	219	34	56 043
90 - 94 .....	448	447	1	117	-	8	95	14	19 295
95 - .....	94	94	-	46	-	2	43	1	4 344
0 - 9 .....	34 013	8 485	25 528	53 106	4 082	3 441	43 840	1 743	607 036
10 - 19 .....	28 954	20 636	8 318	36 724	4 723	3 642	26 676	1 683	531 696
20 - 29 .....	40 402	38 183	2 219	35 471	2 864	5 308	23 528	3 771	635 256
30 - 39 .....	55 051	54 005	1 046	30 418	550	4 493	20 360	5 015	660 769
40 - 49 .....	38 108	37 648	460	20 082	33	2 769	14 620	2 660	616 056
50 - 59 .....	23 886	23 782	104	8 760	3	1 419	5 962	1 376	501 513
60 - 69 .....	12 935	12 888	47	2 509	1	205	1 868	435	349 875
70 - 79 .....	7 865	7 816	49	1 816	-	153	1 448	215	330 985
80 - 89 .....	2 949	2 935	14	699	-	64	537	98	160 774
90 - .....	542	541	1	163	-	10	138	15	23 639
0 .....	3 538	138	3 400	5 019	82	49	4 869	19	59 695
1 - 5 .....	17 629	3 106	14 523	27 162	2 059	1 688	22 679	736	304 312
6 - 12 .....	21 787	10 939	10 848	32 800	3 446	2 671	25 248	1 435	405 198
13 - 15 .....	8 464	6 023	2 441	10 842	1 472	1 066	7 830	474	156 599
16 - 19 .....	11 549	8 915	2 634	14 007	1 746	1 609	9 890	762	212 928
20 - 39 .....	95 453	92 188	3 265	65 889	3 414	9 801	43 888	8 786	1 296 025
40 - 66 .....	71 464	70 875	589	30 638	37	4 322	21 965	4 314	1 361 936
67 - .....	14 821	14 735	86	3 391	-	298	2 608	485	620 906

<sup>1</sup> Personer med to utenlandsfødte foreldre. <sup>2</sup> Norskfødte med to utenlandsfødte foreldre.

**8. Innvandrerbefolkningen<sup>1</sup> og personer med annen innvandringsbakgrunn, etter innvandringskategori og alder. 1. januar 1998**



Alder	Innvandrerbefolkningen			Annens innvandringsbakgrunn					Folke- mengden i alt
	I alt	Første- genera- sjons- innvandrere uten norsk bakgrunn	Andre- genera- sjons- innvandrere <sup>2</sup>	I alt	Uten- lands- adop- terte	Uten- lands- fødte med en norsk- født forelder	Norsk- fødte med en uten- lands- født forelder	Født i utlandet av norsk- fødte foreldre	
0 .....	3 538	138	3 400	5 019	82	49	4 869	19	59 695
1 .....	3 613	314	3 299	5 491	338	180	4 898	75	61 238
2 .....	3 688	491	3 197	5 369	375	282	4 610	102	60 828
3 .....	3 447	554	2 893	5 284	393	350	4 413	128	60 601
4 .....	3 451	743	2 708	5 407	454	389	4 382	182	60 435
5 .....	3 430	1 004	2 426	5 611	499	487	4 376	249	61 210
6 .....	3 334	1 156	2 178	5 574	464	478	4 323	309	62 046
7 .....	3 221	1 210	2 011	5 437	470	475	4 193	299	62 052
8 .....	3 167	1 363	1 804	5 144	489	398	4 041	216	60 317
9 .....	3 124	1 512	1 612	4 770	518	353	3 735	164	58 614
10 .....	3 016	1 742	1 274	4 205	534	306	3 228	137	55 377
11 .....	2 975	1 931	1 044	4 018	506	338	3 031	143	54 064
12 .....	2 950	2 025	925	3 652	465	323	2 697	167	52 728
13 .....	2 911	2 046	865	3 670	496	356	2 672	146	52 034
14 .....	2 830	2 016	814	3 636	517	365	2 590	164	51 680
15 .....	2 723	1 961	762	3 536	459	345	2 568	164	52 885
16 .....	2 814	2 066	748	3 683	561	369	2 580	173	52 654
17 .....	2 872	2 195	677	3 504	444	416	2 455	189	53 078
18 .....	2 881	2 241	640	3 426	381	416	2 449	180	53 473
19 .....	2 982	2 413	569	3 394	360	408	2 406	220	53 723
20 .....	3 114	2 598	516	3 252	391	444	2 185	232	53 080
21 .....	3 052	2 622	430	3 265	319	475	2 221	250	55 471
22 .....	3 300	2 960	340	3 397	307	497	2 313	280	58 467
23 .....	3 581	3 355	226	3 613	433	498	2 341	341	61 953
24 .....	3 738	3 591	147	3 646	398	539	2 374	335	63 615
25 .....	4 062	3 913	149	3 667	319	550	2 410	388	66 688
26 .....	4 411	4 291	120	3 716	220	563	2 473	460	67 938
27 .....	4 770	4 668	102	3 599	195	568	2 397	439	67 356
28 .....	4 972	4 871	101	3 689	147	606	2 431	505	70 468
29 .....	5 402	5 314	88	3 627	135	568	2 383	541	70 220
30 .....	5 285	5 186	99	3 571	128	622	2 274	547	68 965
31 .....	5 702	5 602	100	3 455	122	511	2 268	554	69 416
32 .....	5 935	5 818	117	3 352	96	545	2 180	531	68 737
33 .....	5 944	5 828	116	3 346	59	505	2 207	575	68 072
34 .....	5 820	5 709	111	3 027	45	448	2 002	532	65 641
35 .....	5 720	5 624	96	2 919	32	420	1 975	492	64 419
36 .....	5 266	5 146	120	2 832	22	380	1 960	470	63 983
37 .....	5 407	5 318	89	2 777	20	374	1 889	494	63 534
38 .....	5 052	4 953	99	2 645	12	350	1 850	433	64 156
39 .....	4 920	4 821	99	2 494	14	338	1 755	387	63 846
40 .....	4 395	4 294	101	2 600	7	315	1 834	444	63 196
41 .....	4 503	4 436	67	2 324	4	319	1 693	308	64 057
42 .....	4 215	4 161	54	2 126	6	267	1 603	250	63 073
43 .....	4 097	4 033	64	2 112	4	275	1 562	271	61 937
44 .....	3 773	3 734	39	2 201	3	302	1 614	282	61 841
45 .....	3 708	3 674	34	1 986	3	244	1 481	258	61 035
46 .....	3 326	3 293	33	1 875	1	302	1 318	254	58 697
47 .....	3 589	3 559	30	1 777	1	271	1 289	216	60 087
48 .....	3 350	3 330	20	1 601	1	265	1 103	232	60 421
49 .....	3 152	3 134	18	1 480	3	209	1 123	145	61 712
50 .....	3 160	3 139	21	1 501	-	228	1 121	152	63 200
51 .....	3 002	2 983	19	1 448	1	228	1 089	130	65 714
52 .....	2 778	2 761	17	1 384	1	296	754	333	58 800
53 .....	2 785	2 776	9	1 293	-	285	661	347	56 540
54 .....	2 480	2 471	9	871	-	156	553	162	50 118
55 .....	2 231	2 222	9	630	1	82	461	86	46 058
56 .....	1 957	1 952	5	462	-	55	349	58	40 370
57 .....	1 965	1 963	2	440	-	37	360	43	41 608
58 .....	1 808	1 803	5	368	-	29	304	35	40 353
59 .....	1 720	1 712	8	363	-	23	310	30	38 752
60 .....	1 547	1 543	4	307	-	23	264	20	36 881

<sup>1</sup> Personer med to utenlandsfødte foreldre. <sup>2</sup> Norskfødte med to utenlandsfødte foreldre.

**8. Innvandrerbefolkningen<sup>1</sup> og personer med annen innvandringsbakgrunn, etter innvandringskategori og alder.**  
(forts.) **1. januar 1998**



Alder	Innvandrerbefolkningen			Annen innvandringsbakgrunn					Folke- mengden i alt
	I alt	Første- genera- sjons- innvandrere uten norsk bakgrunn	Andre- genera- sjons- innvandrere <sup>2</sup>	I alt	Uten- lands- adop- terte	Uten- lands- fødte med en norsk- født forelder	Norsk- fødte med en uten- lands- født forelder	Født i utlandet av norsk- fødte foreldre	
61	1 490	1 486	4	292	1	20	235	36	35 481
62	1 367	1 363	4	227	-	15	184	28	33 856
63	1 332	1 331	1	233	-	12	198	23	33 732
64	1 271	1 266	5	227	-	24	157	46	33 556
65	1 236	1 234	2	254	-	15	175	64	35 572
66	1 227	1 222	5	256	-	25	170	61	35 289
67	1 271	1 259	12	236	-	17	157	62	35 816
68	1 095	1 091	4	248	-	23	157	68	34 816
69	1 099	1 093	6	229	-	31	171	27	34 876
70	1 057	1 048	9	218	-	19	160	39	34 280
71	1 003	997	6	224	-	29	161	34	35 474
72	989	983	6	201	-	17	160	24	34 372
73	942	938	4	213	-	16	179	18	35 254
74	778	775	3	191	-	11	158	22	35 343
75	722	718	4	203	-	17	165	21	34 240
76	679	674	5	176	-	11	147	18	33 419
77	709	704	5	151	-	10	131	10	34 293
78	522	519	3	120	-	7	101	12	27 257
79	464	460	4	119	-	16	86	17	27 053
80	439	436	3	100	-	9	75	16	25 606
81	405	402	3	90	-	12	65	13	22 818
82	363	361	2	85	-	9	61	15	20 574
83	323	321	2	94	-	10	73	11	18 871
84	304	304	-	58	-	5	44	9	16 862
85	294	292	2	75	-	7	54	14	15 108
86	243	242	1	61	-	5	45	11	12 986
87	240	239	1	50	-	3	45	2	11 024
88	192	192	-	52	-	3	43	6	9 438
89	146	146	-	34	-	1	32	1	7 487
90	133	133	-	29	-	2	20	7	6 066
91	121	121	-	21	-	1	18	2	4 675
92	79	79	-	24	-	1	22	1	3 692
93	61	60	1	29	-	3	22	4	2 807
94	54	54	-	14	-	1	13	-	2 055
95	24	24	-	17	-	1	15	1	1 521
96	20	20	-	13	-	-	13	-	1 025
97	17	17	-	9	-	-	9	-	647
98	9	9	-	1	-	-	1	-	426
99	7	7	-	2	-	1	1	-	282
100	6	6	-	1	-	-	1	-	188
101	4	4	-	-	-	-	-	-	98
102	-	-	-	-	-	-	-	-	57
103	4	4	-	1	-	-	1	-	47
104	1	1	-	2	-	-	2	-	27
105	-	-	-	-	-	-	-	-	8
106	2	2	-	-	-	-	-	-	8
107	-	-	-	-	-	-	-	-	4
108	-	-	-	-	-	-	-	-	4
110	-	-	-	-	-	-	-	-	1
111	-	-	-	-	-	-	-	-	1

<sup>1</sup> Personer med to utenlandsfødte foreldre. <sup>2</sup> Norskfødte med to utenlandsfødte foreldre.

9. Folkemengde, etter landbakgrunn<sup>1</sup>. 1970-1998. Utenlandsk landbakgrunn gjelder innvandrerbefolkningen<sup>2</sup>



Utlandet

År	I alt	Norge	Utlandet					
			Utlandet i alt	Norden	Vest-Europa ellers, Tyrkia	Øst-Europa	Nord-Amerika, Oseania	Asia, Afrika, Sør- og Mellom-Amerika, Tyrkia
1.11.1970	3 874 133	3 814 937	59 196	26 548	15 190	5 806	8 103	3 549
1.11.1980	4 091 132	3 995 930	95 202	31 210	22 686	7 114	11 810	22 382
1.11.1986	4 159 187	4 035 839	123 348	35 766	28 503	8 868	11 332	38 879
1.11.1987	4 175 521	4 044 379	131 142	37 880	28 797	9 374	11 320	43 771
1.11.1988	4 198 289	4 051 992	146 297	39 509	29 420	10 639	11 350	55 379
1.11.1989	4 220 686	4 060 393	160 293	40 037	29 972	11 878	11 292	67 114
1.11.1990	4 233 116	4 064 818	168 298	38 089	29 107	13 551	10 769	76 782
1.11.1991	4 249 830	4 075 162	174 668	37 285	28 208	14 663	10 558	83 954
1.11.1992	4 273 634	4 090 640	182 994	37 589	28 000	15 926	10 552	90 927
1.11.1993	4 299 167	4 106 072	193 095	38 176	28 524	18 647	10 584	97 164
1.11.1994	4 324 815	4 119 217	205 598	39 060	28 581	26 321	10 338	101 298
1.11.1995	4 348 410	4 133 362	215 048	40 608	28 853	30 276	10 211	105 100
1.11.1996	4 369 957	4 146 160	223 797	41 643	29 188	33 200	10 037	109 729
1.11.1997	4 392 714	4 160 522	232 192	43 696	29 491	34 486	9 879	114 640
1.11.1998	4 417 599	4 172 894	244 705	47 886	30 250	35 733	9 694	121 142

Prosent

1.11.1970	100	98,5	(1,5)	0,7	0,4	0,1	0,2	0,1
1.11.1980	100	97,7	(2,3)	0,8	0,6	0,2	0,3	0,5
1.11.1986	100	97,0	(3,0)	0,9	0,7	0,2	0,3	0,9
1.11.1987	100	96,9	(3,1)	0,9	0,7	0,2	0,3	1,0
1.11.1988	100	96,5	(3,5)	0,9	0,7	0,3	0,3	1,3
1.11.1989	100	96,2	(3,8)	0,9	0,7	0,3	0,3	1,6
1.11.1990	100	96,0	(4,0)	0,9	0,7	0,3	0,3	1,8
1.11.1991	100	95,9	(4,1)	0,9	0,7	0,3	0,2	2,0
1.11.1992	100	95,7	(4,3)	0,9	0,7	0,4	0,2	2,1
1.11.1993	100	95,5	(4,5)	0,9	0,7	0,4	0,2	2,3
1.11.1994	100	95,2	(4,8)	0,9	0,7	0,6	0,2	2,3
1.11.1995	100	95,1	(4,9)	0,9	0,7	0,7	0,2	2,4
1.11.1996	100	94,9	(5,1)	1,0	0,7	0,8	0,2	2,5
1.11.1997	100	94,7	(5,3)	1,0	0,7	0,8	0,2	2,6
1.11.1998	100	94,5	(5,5)	1,1	0,7	0,8	0,2	2,7

Prosent av innvandrerbefolkningen

1.11.1970	.	.	100	44,8	25,7	9,8	13,7	6,0
1.11.1980	.	.	100	32,8	23,8	7,5	12,4	23,5
1.11.1986	.	.	100	29,0	23,1	7,2	9,2	31,5
1.11.1987	.	.	100	28,9	22,0	7,1	8,6	33,4
1.11.1988	.	.	100	27,0	20,1	7,3	7,8	37,9
1.11.1989	.	.	100	25,0	18,7	7,4	7,0	41,9
1.11.1990	.	.	100	22,6	17,3	8,1	6,4	45,6
1.11.1991	.	.	100	21,3	16,1	8,4	6,0	48,1
1.11.1992	.	.	100	20,5	15,3	8,7	5,8	49,7
1.11.1993	.	.	100	19,8	14,8	9,7	5,5	50,3
1.11.1994	.	.	100	19,0	13,9	12,8	5,0	49,3
1.11.1995	.	.	100	18,9	13,4	14,1	4,7	48,9
1.11.1996	.	.	100	18,6	13,0	14,8	4,5	49,0
1.11.1997	.	.	100	18,8	12,7	14,9	4,3	49,4
1.11.1998	.	.	100	19,6	12,4	14,6	4,0	49,5

<sup>1</sup> Eget, mors eller fars fødeland hvis det er utenlandsk, ellers Norge. <sup>2</sup> Personer med to utenlandsfødte foreldre.

10. Folkemengde, etter norsk/utenlandsk statsborgerskap og innvandrerbefolkningens landbakgrunn<sup>1</sup>.  
1. januar 1998



Landbakgrunn	I alt	Utenlandsk statsborgerskap	Norsk statsborgerskap	Prosent med norsk statsborgerskap
<b>I alt.....</b>	<b>4 417 599</b>	<b>157 965</b>	<b>4 259 634</b>	<b>96</b>
Norge .....	4 172 894	16 164	4 156 730	100
<b>Utlendet i alt .....</b>	<b>244 705</b>	<b>141 801</b>	<b>102 904</b>	<b>42</b>
<b>Europa i alt.....</b>	<b>123 121</b>	<b>87 159</b>	<b>35 962</b>	<b>29</b>
Danmark .....	18 388	13 203	5 185	28
Finland .....	5 406	4 246	1 160	21
Færøyene .....	856	617	239	28
Island .....	3 589	3 302	287	8
Sverige .....	19 546	15 932	3 614	18
Bosnia-Hercegovina .....	11 883	11 750	133	1
Frankrike .....	2 075	1 728	347	17
Italia .....	1 097	789	308	28
Jugoslavia .....	9 061	5 349	3 712	41
Nederland .....	3 561	2 790	771	22
Polen .....	5 986	2 205	3 781	63
Portugal .....	670	389	281	42
Romania .....	819	467	352	43
Russland .....	1 923	1 729	194	10
Spania .....	1 263	892	371	29
Storbritannia.....	10 568	8 538	2 030	19
Sveits .....	851	710	141	17
Tyrkia .....	9 252	3 474	5 778	62
Tyskland .....	7 870	4 874	2 996	38
Ungarn .....	1 644	261	1 383	84
Østerrike .....	729	471	258	35
Europa ellers .....	6 084	3 443	2 641	43
<b>Afrika i alt.....</b>	<b>21 273</b>	<b>10 354</b>	<b>10 919</b>	<b>51</b>
Algerie .....	746	284	462	62
Etiopia .....	2 166	816	1 350	62
Gambia .....	889	497	392	44
Ghana .....	1 367	852	515	38
Marokko.....	4 765	1 263	3 502	73
Somalia .....	5 767	3 743	2 024	35
Afrika ellers .....	5 573	2 899	2 674	48
<b>Asia i alt.....</b>	<b>80 692</b>	<b>32 138</b>	<b>48 554</b>	<b>60</b>
Filippinene .....	5 020	1 616	3 404	68
Hongkong .....	754	212	542	72
India .....	5 523	2 330	3 193	58
Irak .....	4 218	3 338	880	21
Iran .....	8 877	3 598	5 279	59
Kina .....	3 304	1 432	1 872	57
Libanon .....	1 338	402	936	70
Pakistan .....	20 924	7 583	13 341	64
Sri Lanka.....	8 551	3 869	4 682	55
Thailand .....	2 694	1 964	730	27
Vietnam .....	14 595	3 560	11 035	76
Asia ellers .....	4 894	2 234	2 660	54
<b>Nord- og Mellom-Amerika i alt .....</b>	<b>10 195</b>	<b>6 906</b>	<b>3 289</b>	<b>32</b>
Canada .....	1 121	785	336	30
USA .....	7 777	5 336	2 441	31
Mellom-Amerika .....	1 297	785	512	39
<b>Sør-Amerika i alt .....</b>	<b>8 579</b>	<b>4 377</b>	<b>4 202</b>	<b>49</b>
Chile .....	6 145	2 949	3 196	52
Sør-Amerika ellers.....	2 434	1 428	1 006	41
<b>Oseania i alt .....</b>	<b>796</b>	<b>157</b>	<b>639</b>	<b>80</b>

<sup>1</sup>Eget, mors eller fars fødeland for personer med to utenlandsfødte foreldre, ellers Norge.

**11. Folkemengde, etter alder (10-årig) og innvandrerbefolkningens landbakgrunn<sup>1</sup>. 1. januar 1998**


Landbakgrunn	I alt	Alder									
		0 - 9	10 - 19	20 - 29	30 - 39	40 - 49	50 - 59	60 - 69	70 - 79	80 - 89	90 -
<b>I alt.....</b>	<b>4 417 599</b>	<b>607 036</b>	<b>531 696</b>	<b>635 256</b>	<b>660 769</b>	<b>616 056</b>	<b>501 513</b>	<b>349 875</b>	<b>330 985</b>	<b>160 774</b>	<b>23 639</b>
Norge .....	4 172 894	573 023	502 742	594 854	605 718	577 948	477 627	336 940	323 120	157 825	23 097
<b>Utlandet i alt ...</b>	<b>244 705</b>	<b>34 013</b>	<b>28 954</b>	<b>40 402</b>	<b>55 051</b>	<b>38 108</b>	<b>23 886</b>	<b>12 935</b>	<b>7 865</b>	<b>2 949</b>	<b>542</b>
<b>Europa i alt.....</b>	<b>123 121</b>	<b>11 282</b>	<b>10 682</b>	<b>19 300</b>	<b>25 548</b>	<b>21 546</b>	<b>16 934</b>	<b>9 607</b>	<b>5 995</b>	<b>1 883</b>	<b>344</b>
Danmark .....	18 388	714	721	1 948	3 566	2 949	3 375	3 159	1 571	335	50
Finland .....	5 406	278	229	777	1 190	1 355	942	377	175	76	7
Færøyene .....	856	64	53	161	150	133	114	107	55	17	2
Island .....	3 589	619	425	622	851	617	234	134	60	25	2
Sverige .....	19 546	946	834	4 312	4 479	3 253	2 898	988	1 168	516	152
Bosnia- Hercegovina .....	11 883	1 848	2 042	1 741	2 071	1 944	881	956	341	55	4
Frankrike .....	2 075	143	124	410	516	391	236	127	93	29	6
Italia .....	1 097	39	28	146	240	230	216	125	58	12	3
Jugoslavia .....	9 061	2 119	1 595	1 412	2 094	1 093	467	191	75	14	1
Nederland .....	3 561	311	243	412	780	790	523	283	163	48	8
Polen .....	5 986	473	779	786	1 355	1 407	586	208	333	55	4
Portugal .....	670	35	54	116	161	129	107	53	15	-	-
Romania .....	819	53	77	210	246	129	42	25	22	14	1
Russland .....	1 923	163	373	489	453	257	90	46	32	17	3
Spania .....	1 263	34	49	199	312	275	219	125	39	10	1
Storbritannia .....	10 568	537	392	962	2 087	2 507	2 327	749	756	226	25
Sveits .....	851	34	43	103	177	153	157	103	67	12	2
Tyrkia .....	9 252	2 076	1 725	2 072	1 744	1 001	448	150	27	9	-
Tyskland .....	7 870	267	294	913	1 389	1 430	1 831	930	487	272	57
Ungarn .....	1 644	55	58	160	281	262	349	328	125	23	3
Østerrike .....	729	10	14	74	135	149	187	91	40	25	4
Europa ellers .....	6 084	464	530	1 275	1 271	1 092	705	352	293	93	9
<b>Afrika i alt.....</b>	<b>21 322</b>	<b>4 677</b>	<b>2 948</b>	<b>4 036</b>	<b>5 943</b>	<b>2 355</b>	<b>854</b>	<b>340</b>	<b>128</b>	<b>33</b>	<b>8</b>
Algerie .....	746	123	69	80	292	116	40	23	-	2	1
Etiopia .....	2 166	426	237	514	669	260	48	9	3	-	-
Gambia .....	889	146	73	164	345	139	21	1	-	-	-
Ghana .....	1 367	333	140	229	503	139	19	3	1	-	-
Marokko .....	4 765	1 051	703	833	1 246	555	260	97	18	2	-
Somalia .....	5 767	1 842	1 167	1 199	1 120	294	98	32	15	-	-
Afrika ellers .....	5 622	756	559	1 017	1 768	852	368	175	91	29	7
<b>Asia i alt.....</b>	<b>80 692</b>	<b>16 302</b>	<b>13 225</b>	<b>14 498</b>	<b>19 148</b>	<b>10 725</b>	<b>4 306</b>	<b>1 656</b>	<b>658</b>	<b>152</b>	<b>22</b>
Filippinene .....	5 020	516	532	914	1 535	1 065	353	75	26	4	-
Hongkong .....	754	113	143	71	191	166	35	20	15	-	-
India .....	5 523	1 091	791	857	1 149	941	445	145	78	25	1
Irak .....	4 218	1 056	695	806	1 022	420	120	67	24	8	-
Iran .....	8 877	1 318	1 563	1 230	3 039	1 180	324	162	50	9	2
Japan .....	591	33	53	68	108	141	114	63	9	2	-
Kina .....	3 304	524	310	494	842	546	236	173	128	45	6
Libanon .....	1 338	349	140	213	468	104	39	19	5	1	-
Pakistan .....	20 924	5 150	4 619	3 660	3 177	2 488	1 389	328	94	17	2
Sri Lanka .....	8 551	2 037	838	1 719	2 788	853	207	78	27	4	-
Thailand .....	2 694	205	398	641	855	498	85	11	1	-	-
Vietnam .....	14 595	3 137	2 597	3 115	2 847	1 626	659	409	164	32	9
Asia ellers .....	4 303	773	546	710	1 127	697	300	106	37	5	2
<b>Nord- og Mellom- Amerika i alt....</b>	<b>10 195</b>	<b>547</b>	<b>651</b>	<b>1 161</b>	<b>2 024</b>	<b>1 782</b>	<b>1 038</b>	<b>1 041</b>	<b>955</b>	<b>833</b>	<b>163</b>
Canada .....	1 121	74	69	143	242	195	96	137	94	62	9
USA .....	7 777	361	416	744	1 444	1 379	811	861	842	767	152
Mellom-Amerika	1 297	112	166	274	338	208	131	43	19	4	2
<b>Sør-Amerika i alt</b>	<b>8 579</b>	<b>1 174</b>	<b>1 381</b>	<b>1 260</b>	<b>2 201</b>	<b>1 551</b>	<b>643</b>	<b>243</b>	<b>89</b>	<b>33</b>	<b>4</b>
Brasil .....	648	55	95	126	206	109	32	16	7	2	-
Chile .....	6 145	936	1 087	834	1 560	1 122	418	123	50	13	2
Sør-Amerika ellers	1 786	183	199	300	435	320	193	104	32	18	2
<b>Oseania i alt....</b>	<b>796</b>	<b>31</b>	<b>67</b>	<b>147</b>	<b>187</b>	<b>149</b>	<b>111</b>	<b>48</b>	<b>40</b>	<b>15</b>	<b>1</b>

<sup>1</sup>Eget, mors eller fars fødeland for personer med to utenlandsfødte foreldre, ellers Norge.



12. Folkemengden, etter alder, kjønn og innvandrerbefolkningens landbakgrunn<sup>1</sup>. 1. januar 1998


Landbakgrunn	I alt	Menn i alt	Kvinner i alt	Alder							
				0-19 år		20-39 år		40-59 år		60-år	
				Menn	Kvinner	Menn	Kvinner	Menn	Kvinner	Menn	Kvinner
<b>I alt.....</b>	<b>4 417 599</b>	<b>2 185 106</b>	<b>2 232 493</b>	<b>584 199</b>	<b>554 533</b>	<b>660 935</b>	<b>635 090</b>	<b>568 172</b>	<b>549 397</b>	<b>371 800</b>	<b>493 473</b>
Norge .....	4 178 516	2 066 697	2 111 819	552 873	524 207	614 985	588 372	536 398	520 397	362 441	478 676
<b>Utlandet i alt ..</b>	<b>239 083</b>	<b>118 409</b>	<b>120 674</b>	<b>31 326</b>	<b>30 326</b>	<b>45 950</b>	<b>46 718</b>	<b>31 774</b>	<b>29 000</b>	<b>9 359</b>	<b>14 797</b>
<b>Europa i alt.....</b>	<b>123 121</b>	<b>58 991</b>	<b>64 130</b>	<b>10 952</b>	<b>11 012</b>	<b>21 353</b>	<b>23 495</b>	<b>19 858</b>	<b>18 622</b>	<b>6 828</b>	<b>11 001</b>
Danmark.....	18 388	8 606	9 782	698	737	2 587	2 927	3 104	3 220	2 217	2 898
Finland .....	5 406	2 265	3 141	262	245	772	1 195	1 026	1 271	205	430
Færøyene .....	856	433	423	52	65	187	124	131	116	63	118
Island .....	3 589	1 736	1 853	527	517	691	782	445	406	73	148
Sverige .....	19 546	8 348	11 198	807	973	3 802	4 989	2 951	3 200	788	2 036
Bosnia- Hercegovina .....	11 883	5 852	6 031	1 960	1 930	1 904	1 908	1 436	1 389	552	804
Frankrike .....	2 075	1 111	964	138	129	550	376	338	289	85	170
Italia .....	1 097	759	338	29	38	255	131	349	97	126	72
Jugoslavia .....	9 061	4 997	4 064	1 892	1 822	2 019	1 487	951	609	135	146
Nederland .....	3 561	1 777	1 784	271	283	636	556	663	650	207	295
Polen .....	5 986	2 175	3 811	619	633	568	1 573	629	1 364	359	241
Portugal .....	670	389	281	57	32	146	131	136	100	50	18
Romania .....	819	306	513	60	70	136	320	78	93	32	30
Russland .....	1 923	602	1 321	258	278	233	709	80	267	31	67
Spania .....	1 263	748	515	39	44	259	252	336	158	114	61
Storbritannia....	10 568	5 879	4 689	498	431	1 872	1 177	3 017	1 817	492	1 264
Sveits .....	851	390	461	34	43	151	129	146	164	59	125
Tyrkia .....	9 252	5 007	4 245	1 912	1 889	2 109	1 707	881	568	105	81
Tyskland .....	7 870	3 432	4 438	289	272	1 072	1 230	1 613	1 648	458	1 288
Ungarn .....	1 644	921	723	53	60	188	253	390	221	290	189
Østerrike.....	729	356	373	10	14	116	93	184	152	46	114
Europa ellers ....	6 084	2 902	3 182	487	507	1 100	1 446	974	823	341	406
<b>Afrika i alt.....</b>	<b>15 700</b>	<b>9 215</b>	<b>6 485</b>	<b>3 332</b>	<b>2 978</b>	<b>4 326</b>	<b>2 868</b>	<b>1 446</b>	<b>543</b>	<b>111</b>	<b>263</b>
Algerie .....	746	508	238	95	97	277	95	119	37	17	9
Etiopia .....	2 166	1 290	876	358	305	696	487	231	77	5	7
Gambia .....	889	582	307	101	118	349	160	131	29	1	-
Ghana .....	1 367	774	593	229	244	419	313	123	35	3	1
Marokko.....	4 765	2 894	1 871	921	833	1 322	757	581	234	70	47
Somalia .....	5 767	3 167	2 600	1 628	1 381	1 263	1 056	261	131	15	32
Afrika ellers.....	5 622	3 295	2 327	667	648	1 672	1 113	821	399	135	167
<b>Asia i alt.....</b>	<b>80 692</b>	<b>41 121</b>	<b>39 571</b>	<b>15 123</b>	<b>14 404</b>	<b>16 961</b>	<b>16 685</b>	<b>7 865</b>	<b>7 166</b>	<b>1 172</b>	<b>1 316</b>
Filippinene .....	5 020	1 334	3 686	529	519	390	2 059	374	1 044	41	64
Hongkong .....	754	398	356	133	123	142	120	107	94	16	19
India .....	5 523	2 873	2 650	962	920	979	1 027	815	571	117	132
Irak .....	4 218	2 522	1 696	892	859	1 191	637	387	153	52	47
Iran .....	8 877	5 296	3 581	1 509	1 372	2 773	1 496	901	603	113	110
Kina .....	3 304	1 584	1 720	416	418	591	745	418	364	159	193
Libanon .....	1 338	803	535	273	216	422	259	96	47	12	13
Pakistan .....	20 924	11 085	9 839	5 011	4 758	3 524	3 313	2 287	1 590	263	178
Sri Lanka.....	8 551	4 755	3 796	1 444	1 431	2 601	1 906	674	386	36	73
Thailand .....	2 694	465	2 229	274	329	170	1 326	18	565	3	9
Vietnam .....	14 595	7 648	6 947	2 964	2 770	3 200	2 762	1 201	1 084	283	331
Asia ellers .....	4 894	2 358	2 536	716	689	978	1 035	587	665	77	147
<b>Nord- og Mellom- Amerika i alt...</b>	<b>10 195</b>	<b>4 398</b>	<b>5 797</b>	<b>578</b>	<b>620</b>	<b>1 414</b>	<b>1 771</b>	<b>1 335</b>	<b>1 485</b>	<b>1 071</b>	<b>1 921</b>
Canada .....	1 121	486	635	69	74	182	203	132	159	103	199
USA .....	7 777	3 360	4 417	368	409	999	1 189	1 055	1 135	938	1 684
Mellom-Amerika	1 297	552	745	141	137	233	379	148	191	30	38
<b>Sør-Amerika i alt</b>	<b>8 579</b>	<b>4 309</b>	<b>4 270</b>	<b>1 303</b>	<b>1 252</b>	<b>1 706</b>	<b>1 755</b>	<b>1 149</b>	<b>1 045</b>	<b>151</b>	<b>218</b>
Chile .....	6 145	3 326	2 819	1 034	989	1 330	1 064	880	660	82	106
Sør-Amerika ellers	2 434	983	1 451	269	263	376	691	269	385	69	112
<b>Oseania i alt ...</b>	<b>796</b>	<b>375</b>	<b>421</b>	<b>38</b>	<b>60</b>	<b>190</b>	<b>144</b>	<b>121</b>	<b>139</b>	<b>26</b>	<b>78</b>

<sup>1</sup>Eget, mors eller fars fødeland for personer med to utenlandsfødte foreldre, ellers Norge.

13. Folkemenge, etter sivilstand, innvandrerbefolkningens landbakgrunn<sup>1</sup> og kjønn. 1. januar 1998



Landbakgrunn	I alt	Sivilstand						Annen sivilstand <sup>2</sup>
		Ugift	Gift	Enke/ Enkemann	Skilt	Separert	Registrert partner	
<b>Begge kjønn i alt</b>	<b>4 417 599</b>	<b>2 107 586</b>	<b>1 699 359</b>	<b>283 162</b>	<b>268 541</b>	<b>57 657</b>	<b>1 199</b>	<b>95</b>
Norge .....	4 172 894	2 002 727	1 590 456	274 770	252 458	51 417	988	78
<b>Utlandet i alt .....</b>	<b>244 705</b>	<b>104 859</b>	<b>108 903</b>	<b>8 392</b>	<b>16 083</b>	<b>6 240</b>	<b>211</b>	<b>17</b>
<b>Europa i alt .....</b>	<b>123 121</b>	<b>46 707</b>	<b>57 862</b>	<b>5 641</b>	<b>10 077</b>	<b>2 717</b>	<b>109</b>	<b>16</b>
Danmark .....	18 388	5 352	9 577	1 252	1 872	322	12	1
Finland .....	5 406	2 142	2 263	191	718	82	8	2
Færøyene .....	856	378	360	54	55	9	-	-
Island .....	3 589	1 942	1 256	71	240	76	4	-
Sverige .....	19 546	8 825	7 504	1 121	1 789	288	19	-
Bosnia-Hercegovina	11 883	5 511	5 423	614	204	131	-	-
Frankrike .....	2 075	829	943	69	180	51	3	-
Italia .....	1 097	295	599	32	142	28	1	-
Jugoslavia .....	9 061	4 744	3 533	93	394	295	2	-
Nederland .....	3 561	1 282	1 819	119	266	71	3	1
Polen .....	5 986	1 995	2 993	207	585	198	6	2
Portugal .....	670	239	301	11	89	27	3	-
Romania .....	819	225	463	21	74	33	3	-
Russland .....	1 923	815	952	37	61	55	3	-
Spania .....	1 263	359	622	43	170	58	10	1
Storbritannia .....	10 568	2 457	6 033	642	1 106	319	11	-
Sveits .....	851	223	499	44	71	12	2	-
Tyrkia .....	9 252	4 296	4 361	74	291	229	1	-
Tyskland .....	7 870	2 129	4 133	546	889	165	7	1
Ungarn .....	1 644	391	852	107	250	43	1	-
Østerrike .....	729	149	407	64	83	26	-	-
Europa ellers .....	6 084	2 129	2 969	229	548	199	10	8
<b>Afrika i alt .....</b>	<b>21 322</b>	<b>10 816</b>	<b>7 560</b>	<b>259</b>	<b>1 620</b>	<b>1 054</b>	<b>11</b>	<b>2</b>
Algerie .....	746	242	319	5	124	54	1	1
Etiopia .....	2 166	1 342	628	18	103	75	-	-
Gambia .....	889	274	320	-	191	104	-	-
Ghana .....	1 367	629	607	4	63	64	-	-
Marokko .....	4 765	2 144	1 960	40	415	206	-	-
Somalia .....	5 767	3 794	1 382	75	187	329	-	-
Afrika ellers .....	5 622	2 391	2 344	117	537	222	10	1
<b>Asia i alt .....</b>	<b>80 692</b>	<b>40 395</b>	<b>34 556</b>	<b>1 212</b>	<b>2 745</b>	<b>1 739</b>	<b>45</b>	<b>-</b>
Filippinene .....	5 020	1 639	2 791	117	331	136	6	-
Hongkong .....	754	368	324	11	36	15	-	-
India .....	5 523	2 346	2 738	104	242	90	3	-
Irak .....	4 218	2 442	1 531	67	73	105	-	-
Iran .....	8 877	4 790	3 072	106	522	387	-	-
Kina .....	3 304	1 201	1 804	98	147	50	4	-
Libanon .....	1 338	682	463	9	81	102	1	-
Pakistan .....	20 924	11 183	9 032	225	313	171	-	-
Sri Lanka .....	8 551	4 193	4 124	90	82	59	3	-
Thailand .....	2 694	830	1 430	44	246	125	19	-
Vietnam .....	14 595	8 684	4 891	260	375	384	1	-
Asia ellers .....	4 894	2 037	2 356	81	297	115	8	-
<b>Nord- og Mellom-Amerika i alt .....</b>	<b>10 195</b>	<b>2 585</b>	<b>5 449</b>	<b>1 108</b>	<b>786</b>	<b>230</b>	<b>32</b>	<b>5</b>
Canada .....	1 121	329	613	93	71	15	-	-
USA .....	7 777	1 781	4 290	985	543	152	24	2
Mellom-Amerika ..	1 297	475	546	30	172	63	8	3
<b>Sør-Amerika i alt</b>	<b>8 579</b>	<b>4 096</b>	<b>3 066</b>	<b>138</b>	<b>787</b>	<b>477</b>	<b>13</b>	<b>2</b>
Chile .....	6 145	3 187	1 997	86	502	369	3	1
Sør-Amerika ellers	2 434	909	1 069	52	285	108	10	1
<b>Oseania i alt .....</b>	<b>796</b>	<b>260</b>	<b>410</b>	<b>34</b>	<b>68</b>	<b>23</b>	<b>1</b>	<b>-</b>

<sup>1</sup> Eget, mors eller fars fødeland for personer med to utenlandsfødte foreldre, ellers Norge. <sup>2</sup> Separert, skilt partner og gjenlevende partner.

**13. Folkemengde, etter sivilstand, innvandrerbefolkningens landbakgrunn<sup>1</sup> og kjønn. 1. januar 1998**  
(forts.)



Landbakgrunn	I alt	Sivilstand						Annen sivilstand <sup>2</sup>
		Ugift	Gift	Enke/ Enkemann	Skilt	Separert	Registrert partner	
<b>Menn i alt .....</b>	<b>2 185 106</b>	<b>1 131 802</b>	<b>850 261</b>	<b>52 967</b>	<b>120 743</b>	<b>28 488</b>	<b>785</b>	<b>60</b>
Norge .....	2 063 402	1 074 786	798 394	51 629	112 683	25 246	617	47
<b>Utlandet i alt .....</b>	<b>121 704</b>	<b>57 016</b>	<b>51 867</b>	<b>1 338</b>	<b>8 060</b>	<b>3 242</b>	<b>168</b>	<b>13</b>
<b>Europa i alt .....</b>	<b>58 991</b>	<b>24 269</b>	<b>27 247</b>	<b>919</b>	<b>5 054</b>	<b>1 412</b>	<b>84</b>	<b>6</b>
Danmark .....	8 606	2 801	4 437	256	935	170	6	1
Finland .....	2 265	1 033	788	28	363	45	7	1
Færøyene .....	433	241	157	8	20	7	-	-
Island .....	1 736	993	580	12	111	37	3	-
Sverige .....	8 348	4 101	3 155	125	814	136	17	-
Bosnia-Hercegovina .....	5 852	2 933	2 667	110	82	60	-	-
Frankrike .....	1 111	492	485	6	94	31	3	-
Italia .....	759	204	417	12	103	22	1	-
Jugoslavia .....	4 997	2 641	1 894	16	263	182	1	-
Nederland .....	1 777	630	929	27	143	45	2	1
Polen .....	2 175	988	925	52	161	41	6	2
Portugal .....	389	136	172	2	58	20	1	-
Romania .....	306	111	147	4	33	8	3	-
Russland .....	602	379	199	5	8	8	3	-
Spania .....	748	212	363	16	117	30	9	1
Storbritannia .....	5 879	1 533	3 390	63	661	225	7	-
Sveits .....	390	109	235	6	31	7	2	-
Tyrkia .....	5 007	2 310	2 356	9	199	132	1	-
Tyskland .....	3 432	1 048	1 861	74	369	76	4	-
Ungarn .....	921	218	503	32	150	18	-	-
Østerrike .....	356	80	205	14	44	13	-	-
Europa ellers .....	2 902	1 076	1 382	42	295	99	8	-
<b>Afrika i alt .....</b>	<b>12 510</b>	<b>6 302</b>	<b>4 356</b>	<b>47</b>	<b>1 129</b>	<b>665</b>	<b>10</b>	<b>1</b>
Algerie .....	508	143	209	-	109	45	1	1
Etiopia .....	1 290	839	358	2	49	42	-	-
Gambia .....	582	138	207	-	159	78	-	-
Ghana .....	774	351	340	-	39	44	-	-
Marokko .....	2 894	1 219	1 172	9	335	159	-	-
Somalia .....	3 167	2 193	739	8	71	156	-	-
Afrika ellers .....	3 295	1 419	1 331	28	367	141	9	-
<b>Asia i alt .....</b>	<b>41 121</b>	<b>22 745</b>	<b>16 199</b>	<b>180</b>	<b>1 141</b>	<b>815</b>	<b>41</b>	<b>-</b>
Filippinene .....	1 334	711	517	4	72	25	5	-
Hongkong .....	398	208	165	1	15	9	-	-
India .....	2 873	1 238	1 426	20	133	55	1	-
Irak .....	2 522	1 520	876	17	46	63	-	-
Iran .....	5 296	3 151	1 682	16	247	200	-	-
Kina .....	1 584	621	858	19	58	24	4	-
Libanon .....	803	449	248	1	45	59	1	-
Pakistan .....	11 085	5 997	4 776	44	170	98	-	-
Sri Lanka .....	4 755	2 527	2 140	12	44	29	3	-
Thailand .....	465	387	41	-	14	5	18	-
Vietnam .....	7 648	4 808	2 445	34	169	191	1	-
Asia ellers .....	2 358	1 128	1 025	12	128	57	8	-
<b>Nord- og Mellom-Amerika i alt .....</b>	<b>4 398</b>	<b>1 345</b>	<b>2 417</b>	<b>170</b>	<b>334</b>	<b>104</b>	<b>23</b>	<b>5</b>
Canada .....	486	170	264	14	30	8	-	-
USA .....	3 360	920	1 968	153	231	71	15	2
Mellom-Amerika .....	552	255	185	3	73	25	8	3
<b>Sør-Amerika i alt ..</b>	<b>4 309</b>	<b>2 218</b>	<b>1 448</b>	<b>19</b>	<b>377</b>	<b>237</b>	<b>9</b>	<b>1</b>
Chile .....	3 326	1 748	1 089	18	275	193	2	1
Sør-Amerika .....	983	470	359	1	102	44	7	-
<b>Oseania i alt .....</b>	<b>375</b>	<b>137</b>	<b>200</b>	<b>3</b>	<b>25</b>	<b>9</b>	<b>1</b>	<b>-</b>

<sup>1</sup> Eget, mors eller fars fødeland for personer med to utenlandsfødte foreldre, ellers Norge. <sup>2</sup> Separert, skilt partner og gjenlevende partner.

**13. Folkemengde, etter sivilstand, innvandrerbefolkningens landbakgrunn<sup>1</sup> og kjønn. 1. januar 1998**  
(forts.)



Landbakgrunn	Sivilstand							
	I alt	Ugift	Gift	Enke/ Enkemann	Skilt	Separert	Registrert partner	Annen sivilstand <sup>2</sup>
<b>Kvinner i alt.....</b>	<b>2 232 493</b>	<b>975 784</b>	<b>849 098</b>	<b>230 195</b>	<b>147 798</b>	<b>29 169</b>	<b>414</b>	<b>35</b>
Norge .....	2 109 492	927 941	792 062	223 141	139 775	26 171	371	31
<b>Utlandet i alt .....</b>	<b>123 001</b>	<b>47 843</b>	<b>57 036</b>	<b>7 054</b>	<b>8 023</b>	<b>2 998</b>	<b>43</b>	<b>4</b>
<b>Europa i alt.....</b>	<b>64 130</b>	<b>22 438</b>	<b>30 615</b>	<b>4 722</b>	<b>5 023</b>	<b>1 305</b>	<b>25</b>	<b>2</b>
Danmark .....	9 782	2 551	5 140	996	937	152	6	-
Finland .....	3 141	1 109	1 475	163	355	37	1	1
Færøyene .....	423	137	203	46	35	2	-	-
Island .....	1 853	949	676	59	129	39	1	-
Sverige .....	11 198	4 724	4 349	996	975	152	2	-
Bosnia-Hercegovina	6 031	2 578	2 756	504	122	71	-	-
Frankrike .....	964	337	458	63	86	20	-	-
Italia .....	338	91	182	20	39	6	-	-
Jugoslavia.....	4 064	2 103	1 639	77	131	113	1	-
Nederland .....	1 784	652	890	92	123	26	1	-
Polen .....	3 811	1 007	2 068	155	424	157	-	-
Portugal .....	281	103	129	9	31	7	2	-
Romania .....	513	114	316	17	41	25	-	-
Russland .....	1 321	436	753	32	53	47	-	-
Spania .....	515	147	259	27	53	28	1	-
Storbritannia.....	4 689	924	2 643	579	445	94	4	-
Sveits .....	461	114	264	38	40	5	-	-
Tyrkia .....	4 245	1 986	2 005	65	92	97	-	-
Tyskland .....	4 438	1 081	2 272	472	520	89	3	1
Ungarn .....	723	173	349	75	100	25	1	-
Østerrike.....	373	69	202	50	39	13	-	-
Europa ellers .....	3 182	1 053	1 587	187	253	100	2	-
<b>Afrika i alt.....</b>	<b>8 812</b>	<b>4 514</b>	<b>3 204</b>	<b>212</b>	<b>491</b>	<b>389</b>	<b>1</b>	<b>1</b>
Algerie .....	238	99	110	5	15	9	-	-
Etiopia .....	876	503	270	16	54	33	-	-
Gambia .....	307	136	113	-	32	26	-	-
Ghana .....	593	278	267	4	24	20	-	-
Marokko.....	1 871	925	788	31	80	47	-	-
Somalia .....	2 600	1 601	643	67	116	173	-	-
Afrika ellers.....	2 327	972	1 013	89	170	81	1	1
<b>Asia i alt.....</b>	<b>39 571</b>	<b>17 650</b>	<b>18 357</b>	<b>1 032</b>	<b>1 604</b>	<b>924</b>	<b>4</b>	<b>-</b>
Filippinene .....	3 686	928	2 274	113	259	111	1	-
Hongkong .....	356	160	159	10	21	6	-	-
India .....	2 650	1 108	1 312	84	109	35	2	-
Irak .....	1 696	922	655	50	27	42	-	-
Iran .....	3 581	1 639	1 390	90	275	187	-	-
Kina .....	1 720	580	946	79	89	26	-	-
Libanon .....	535	233	215	8	36	43	-	-
Pakistan .....	9 839	5 186	4 256	181	143	73	-	-
Sri Lanka.....	3 796	1 666	1 984	78	38	30	-	-
Thailand .....	2 229	443	1 389	44	232	120	1	-
Vietnam .....	6 947	3 876	2 446	226	206	193	-	-
Europa ellers .....	2 536	909	1 331	69	169	58	-	-
<b>Nord- og Mellom- Amerika i alt.....</b>	<b>5 797</b>	<b>1 240</b>	<b>3 032</b>	<b>938</b>	<b>452</b>	<b>126</b>	<b>9</b>	<b>-</b>
Canada .....	635	159	349	79	41	7	-	-
USA .....	4 417	861	2 322	832	312	81	9	-
Mellom-Amerika ...	745	220	361	27	99	38	-	-
<b>Sør-Amerika i alt</b>	<b>4 270</b>	<b>1 878</b>	<b>1 618</b>	<b>119</b>	<b>410</b>	<b>240</b>	<b>4</b>	<b>1</b>
Chile .....	2 819	1 439	908	68	227	176	1	-
Sør-Amerika ellers	1 451	439	710	51	183	64	3	1
<b>Oseania i alt .....</b>	<b>421</b>	<b>123</b>	<b>210</b>	<b>31</b>	<b>43</b>	<b>14</b>	<b>-</b>	<b>-</b>

<sup>1</sup> Eget, mors eller fars fødeland for personer med to utenlandsfødte foreldre, ellers Norge. <sup>2</sup> Separert, skilt partner og gjenlevende partner.

14. Innvandrerbefolkningen<sup>1</sup>, etter landbakgrunn<sup>2</sup> og kommune. Sortert etter størrelsen på innvandrerbefolkningen. 1. januar 1998



Rang	Kommune	Innvandrerbefolkningen		Innvandrerbefolkningen i prosent av folketallet		Prosentandel av innvandrerbefolkningen i hele landet		Folke- mengden i alt
		Alle	Med bakgrunn i Asia, Afrika, Sør- og Mellom-Amerika, Tyrkia	Alle	Med bakgrunn i Asia, Afrika, Sør- og Mellom-Amerika, Tyrkia	Alle	Med bakgrunn i Asia, Afrika, Sør- og Mellom-Amerika, Tyrkia	
<b>Hele landet</b> .....		<b>244 705</b>	<b>121 142</b>	<b>5,5</b>	<b>2,7</b>	<b>100</b>	<b>100</b>	<b>4 417 599</b>
1	0301 Oslo .....	85 550	56 833	17,1	11,4	35,0	46,9	499 693
2	1201 Bergen .....	12 243	6 608	5,4	2,9	5,0	5,5	225 439
3	1103 Stavanger .....	9 846	4 484	9,2	4,2	4,0	3,7	106 858
4	0219 Bærum .....	8 526	3 068	8,6	3,1	3,5	2,5	99 590
5	1601 Trondheim .....	7 299	3 726	5,0	2,6	3,0	3,1	145 778
6	0602 Drammen .....	5 918	3 993	11,0	7,4	2,4	3,3	53 680
7	1001 Kristiansand .....	5 300	2 947	7,5	4,2	2,2	2,4	70 640
8	0220 Asker .....	3 638	1 190	7,6	2,5	1,5	1,0	47 592
9	0106 Fredrikstad .....	2 995	995	4,5	1,5	1,2	0,8	66 746
10	1102 Sandnes .....	2 703	1 226	5,3	2,4	1,1	1,0	50 862
11	0806 Skien .....	2 615	1 349	5,3	2,8	1,1	1,1	49 035
12	1902 Tromsø .....	2 545	868	4,4	1,5	1,0	0,7	57 485
13	0231 Skedsmo .....	2 414	1 282	6,5	3,5	1,0	1,1	37 102
14	0104 Moss .....	2 218	1 272	8,6	4,9	0,9	1,1	25 860
15	0230 Lørenskog .....	2 090	1 150	7,2	4,0	0,9	0,9	28 905
16	0105 Sarpsborg .....	2 004	737	4,3	1,6	0,8	0,6	46 692
17	0706 Sandefjord .....	1 773	640	4,6	1,7	0,7	0,5	38 342
18	0906 Arendal .....	1 722	594	4,4	1,5	0,7	0,5	39 144
19	0709 Larvik .....	1 666	716	4,2	1,8	0,7	0,6	39 759
20	0704 Tønsberg .....	1 501	572	4,4	1,7	0,6	0,5	34 045
21	0805 Porsgrunn .....	1 493	604	4,6	1,9	0,6	0,5	32 371
22	0101 Halden .....	1 484	336	5,6	1,3	0,6	0,3	26 417
23	0217 Oppegård .....	1 453	593	6,4	2,6	0,6	0,5	22 611
24	0213 Ski .....	1 424	545	5,7	2,2	0,6	0,4	24 766
25	0625 Nedre Eiker .....	1 275	733	6,4	3,7	0,5	0,6	19 945
26	0502 Gjøvik .....	1 269	594	4,7	2,2	0,5	0,5	26 863
27	0626 Lier .....	1 253	556	5,9	2,6	0,5	0,5	21 176
28	1106 Haugesund .....	1 217	452	4,1	1,5	0,5	0,4	29 699
29	1124 Sola .....	1 163	333	6,3	1,8	0,5	0,3	18 371
30	0228 Rælingen .....	1 159	757	8,1	5,3	0,5	0,6	14 296
31	1504 Ålesund .....	1 157	437	3,1	1,2	0,5	0,4	37 901
32	0501 Lillehammer .....	1 128	411	4,6	1,7	0,5	0,3	24 400
33	0701 Borre .....	1 112	336	4,7	1,4	0,5	0,3	23 479
34	0214 Ås .....	1 081	488	8,3	3,7	0,4	0,4	13 090
35	0124 Askim .....	1 053	499	7,9	3,8	0,4	0,4	13 261
36	0403 Hamar .....	1 013	429	3,9	1,6	0,4	0,4	26 311
37	1149 Karmøy .....	1 011	355	2,8	1,0	0,4	0,3	36 260
38	0233 Nittedal .....	980	385	5,5	2,2	0,4	0,3	17 892
39	0216 Nesodden .....	977	214	6,7	1,5	0,4	0,2	14 691
40	0605 Ringerike .....	953	330	3,4	1,2	0,4	0,3	27 664
41	1804 Bodø .....	945	371	2,3	0,9	0,4	0,3	40 388
42	0604 Kongsberg .....	886	304	4,0	1,4	0,4	0,3	21 884
43	0402 Kongsvinger .....	885	443	5,1	2,6	0,4	0,4	17 232
44	0722 Nøtterøy .....	853	296	4,4	1,5	0,3	0,2	19 318
45	0136 Rygge .....	823	437	6,4	3,4	0,3	0,4	12 887
46	0627 Røyken .....	771	240	4,9	1,5	0,3	0,2	15 867
47	0412 Ringsaker .....	733	287	2,3	0,9	0,3	0,2	31 419
48	0904 Grimstad .....	707	228	4,1	1,3	0,3	0,2	17 359
49	0427 Elverum .....	685	258	3,8	1,4	0,3	0,2	17 879
50	0215 Frogn .....	660	142	5,3	1,1	0,3	0,1	12 517
51	0211 Vestby .....	630	254	5,5	2,2	0,3	0,2	11 549
52	1401 Flora .....	600	343	5,4	3,1	0,2	0,3	11 050
53	1805 Narvik .....	585	156	3,2	0,8	0,2	0,1	18 498
54	1901 Harstad .....	568	193	2,5	0,8	0,2	0,2	22 967
55	0235 Ullensaker .....	566	146	3,0	0,8	0,2	0,1	19 120
56	1502 Molde .....	566	178	2,4	0,8	0,2	0,1	23 381
57	2030 Sør-Varanger .....	546	113	5,6	1,2	0,2	0,1	9 790
58	0624 Øvre Eiker .....	534	166	3,6	1,1	0,2	0,1	14 918
59	1221 Stord .....	509	236	3,2	1,5	0,2	0,2	15 827
60	1014 Vennesla .....	497	230	4,2	1,9	0,2	0,2	11 951

<sup>1</sup> Personer med to utenlandsfødte foreldre. <sup>2</sup> Eget, mors eller fars fødeland.



Kommune	Landbakgrunn					
	I alt	Norden	Vest-Europa unntatt Tyrkia	Øst-Europa	Nord-Amerika, Oseania	Asia, Afrika, Mellom- og Sør-Amerika, Tyrkia
<b>I alt</b> .....	<b>244 705</b>	<b>47 886</b>	<b>30 250</b>	<b>35 733</b>	<b>9 694</b>	<b>121 142</b>
<b>01 Østfold</b> .....	<b>12 145</b>	<b>3 347</b>	<b>1 282</b>	<b>2 596</b>	<b>300</b>	<b>4 620</b>
0101 Halden .....	1 484	519	187	409	33	336
0104 Moss .....	2 218	418	186	298	44	1 272
0105 Sarpsborg .....	2 004	585	197	425	60	737
0106 Fredrikstad .....	2 995	957	346	612	85	995
0111 Hvaler .....	84	48	15	12	4	5
0118 Aremark .....	29	24	2	-	-	3
0119 Marker .....	109	62	3	28	1	15
0121 Rømskog .....	28	16	-	12	-	-
0122 Trøgstad .....	133	49	11	31	1	41
0123 Spydeberg .....	133	49	13	16	8	47
0124 Askim .....	1 053	143	80	318	13	499
0125 Eidsberg .....	313	66	56	102	10	79
0127 Skiptvet .....	89	34	14	26	1	14
0128 Rakkestad .....	204	47	18	49	5	85
0135 Råde .....	146	63	24	41	5	13
0136 Rygge .....	823	151	79	135	21	437
0137 Våler .....	136	56	21	40	4	15
0138 Hobøl .....	164	60	30	42	5	27
<b>02 Akershus</b> .....	<b>28 047</b>	<b>7 632</b>	<b>4 525</b>	<b>3 686</b>	<b>1 251</b>	<b>10 953</b>
0211 Vestby .....	630	192	105	60	19	254
0213 Ski .....	1 424	372	221	228	58	545
0214 Ås .....	1 081	279	122	126	66	488
0215 Frogn .....	660	239	133	112	34	142
0216 Nesodden .....	977	340	234	145	44	214
0217 Oppegård .....	1 453	386	221	193	60	593
0219 Bærum .....	8 526	2 362	1 552	1 033	511	3 068
0220 Asker .....	3 638	1 059	709	465	215	1 190
0221 Aurskog-Høland .....	295	91	52	52	7	93
0226 Sørumsund .....	346	111	56	43	10	126
0227 Fet .....	346	92	49	93	7	105
0228 Rælingen .....	1 159	177	87	123	15	757
0229 Enebakk .....	260	89	49	50	6	66
0230 Lørenskog .....	2 090	468	221	210	41	1 150
0231 Skedsmo .....	2 414	464	310	295	63	1 282
0233 Nittedal .....	980	270	138	155	32	385
0234 Gjerdrum .....	150	60	19	33	8	30
0235 Ullensaker .....	566	214	106	86	14	146
0236 Nes .....	344	119	51	76	17	81
0237 Eidsvoll .....	440	151	44	52	15	178
0238 Nannestad .....	212	67	36	51	5	53
0239 Hurdal .....	56	30	10	5	4	7
<b>03 Oslo</b> .....	<b>85 550</b>	<b>11 301</b>	<b>7 167</b>	<b>8 164</b>	<b>2 085</b>	<b>56 833</b>
<b>04 Hedmark</b> .....	<b>5 562</b>	<b>1 674</b>	<b>599</b>	<b>1 129</b>	<b>164</b>	<b>1 996</b>
0402 Kongsvinger .....	885	202	59	169	12	443
0403 Hamar .....	1 013	261	114	178	31	429
0412 Ringsaker .....	733	195	113	115	23	287
0415 Løten .....	141	41	21	37	7	35
0417 Stange .....	472	107	52	117	31	165
0418 Nord-Odal .....	61	26	5	3	1	26
0419 Sør-Odal .....	96	47	12	6	7	24
0420 Eidskog .....	181	132	15	6	-	28
0423 Grue .....	157	59	18	57	3	20

<sup>1</sup> Personer med to utenlandsfødte foreldre. <sup>2</sup> Eget, mors eller fars fødeland.

15. Innvandrerbefolkningen<sup>1</sup>, etter fem grupper av landbakgrunn<sup>2</sup> og kommune. 1. januar 1998  
(forts.)



Landbakgrunn

Kommune	I alt	Norden	Vest-Europa unntatt Tyrkia	Øst-Europa	Nord-Amerika, Oseania	Asia, Afrika, Mellom- og Sør-Amerika, Tyrkia
<b>04 Hedmark (forts.)</b>						
0425 Åsnes .....	193	80	18	56	4	35
0426 Våler .....	79	20	13	17	3	26
0427 Elverum .....	685	181	69	160	17	258
0428 Trysil .....	169	120	12	25	3	9
0429 Åmot .....	141	39	18	63	10	11
0430 Stor-Elvdal .....	64	36	13	5	-	10
0432 Rendalen .....	31	14	1	6	1	9
0434 Engerdal .....	72	40	10	2	-	20
0436 Tolga .....	80	11	9	31	1	28
0437 Tynset .....	129	27	15	15	5	67
0438 Alvdal .....	71	14	4	26	-	27
0439 Folldal .....	40	9	4	19	2	6
0441 Os .....	69	13	4	16	3	33
<b>05 Oppland .....</b>	<b>5 057</b>	<b>1 284</b>	<b>640</b>	<b>1 286</b>	<b>181</b>	<b>1 666</b>
0501 Lillehammer .....	1 128	306	161	201	49	411
0502 Gjøvik .....	1 269	253	83	317	22	594
0511 Dovre .....	39	5	2	12	8	12
0512 Lesja .....	23	5	7	6	2	3
0513 Skjåk .....	33	3	8	16	5	1
0514 Lom .....	31	7	8	8	1	7
0515 Vågå .....	45	8	10	23	1	3
0516 Nord-Fron .....	95	24	9	2	6	54
0517 Sel .....	91	38	9	15	1	28
0519 Sør-Fron .....	90	27	7	46	5	5
0520 Ringebu .....	65	15	16	20	3	11
0521 Øyer .....	127	45	15	50	1	16
0522 Gausdal .....	86	30	11	30	3	12
0528 Østre Toten .....	371	85	49	135	9	93
0529 Vestre Toten .....	199	55	43	22	10	69
0532 Jevnaker .....	195	59	23	55	6	52
0533 Lunner .....	233	51	39	50	9	84
0534 Gran .....	251	55	25	106	15	50
0536 Søndre Land .....	128	51	16	43	5	13
0538 Nordre Land .....	100	26	13	47	5	9
0540 Sør-Aurdal .....	47	12	12	12	3	8
0541 Etnedal .....	23	8	12	2	-	1
0542 Nord-Aurdal .....	192	53	25	57	1	56
0543 Vestre Slidre .....	56	10	7	3	5	31
0544 Øystre Slidre .....	93	32	18	6	5	32
0545 Vang .....	47	21	12	2	1	11
<b>06 Buskerud .....</b>	<b>13 345</b>	<b>2 824</b>	<b>1 489</b>	<b>2 019</b>	<b>333</b>	<b>6 680</b>
0602 Drammen .....	5 918	811	380	657	77	3 993
0604 Kongsberg .....	886	215	187	159	21	304
0605 Ringerike .....	953	260	130	196	37	330
0612 Hole .....	190	60	35	51	16	28
0615 Flå .....	13	10	1	-	-	2
0616 Nes .....	114	40	15	38	6	15
0617 Gol .....	207	41	19	67	6	74
0618 Hemsedal .....	135	60	10	28	-	37
0619 Ål .....	86	29	17	24	8	8
0620 Hol .....	262	127	37	52	13	33
0621 Sigdal .....	27	15	6	-	2	4
0622 Krødsherad .....	54	35	5	4	1	9
0623 Modum .....	332	93	38	103	11	87
0624 Øvre Eiker .....	534	141	91	119	17	166

<sup>1</sup> Personer med to utenlandsfødte foreldre. <sup>2</sup> Eget, mors eller fars fødeland.

15. Innvandrerbefolkningen<sup>1</sup>, etter fem grupper av landbakgrunn<sup>2</sup> og kommune. 1. januar 1998  
(forts.)



Kommune	I alt	Landbakgrunn					Asia, Afrika, Mellom- og Sør-Amerika, Tyrkia
		Norden	Vest- Europa unntatt Tyrkia	Øst- Europa	Nord- Amerika, Oseania		
<b>06 Buskerud (forts.)</b>							
10625 Nedre Eiker .....	1 275	244	101	184	13	733	
0626 Lier .....	1 253	293	168	202	34	556	
0627 Røyken .....	771	248	154	79	50	240	
0628 Hurum .....	217	62	72	22	19	42	
0631 Flesberg .....	50	18	9	13	-	10	
0632 Rollag .....	44	9	7	19	1	8	
0633 Nore og Uvdal .....	24	13	7	2	1	1	
<b>07 Vestfold .....</b>	<b>8 763</b>	<b>2 304</b>	<b>1 428</b>	<b>1 533</b>	<b>430</b>	<b>3 068</b>	
0701 Borre .....	1 112	301	192	239	44	336	
0702 Holmestrand .....	394	130	56	58	12	138	
0704 Tønsberg .....	1 501	399	226	215	89	572	
0706 Sandefjord .....	1 773	424	288	319	102	640	
0709 Larvik .....	1 666	372	240	274	64	716	
0711 Svelvik .....	272	99	42	62	8	61	
0713 Sande .....	268	81	56	65	8	58	
0714 Hof .....	88	29	18	11	2	28	
0716 Våle .....	93	37	22	12	6	16	
0718 Ramnes .....	101	25	10	30	5	31	
0719 Andebu .....	142	40	39	44	7	12	
0720 Stokke .....	302	85	32	40	14	131	
0722 Nøtterøy .....	853	237	166	99	55	296	
0723 Tjøme .....	129	30	36	25	12	26	
0728 Lardal .....	69	15	5	40	2	7	
<b>08 Telemark .....</b>	<b>6 422</b>	<b>1 487</b>	<b>843</b>	<b>1 239</b>	<b>204</b>	<b>2 649</b>	
0805 Porsgrunn .....	1 493	293	234	316	46	604	
0806 Skien .....	2 615	512	268	430	56	1 349	
0807 Notodden .....	302	108	45	47	19	83	
0811 Siljan .....	31	15	6	8	-	2	
0814 Bamble .....	343	116	79	69	13	66	
0815 Kragerø .....	350	95	63	69	17	106	
0817 Drangedal .....	64	18	9	23	6	8	
0819 Nome .....	233	52	20	74	2	85	
0821 Bø .....	177	34	14	70	13	46	
0822 Sauherad .....	112	34	11	33	4	30	
0826 Tinn .....	350	96	28	36	4	186	
0827 Hjartdal .....	20	6	2	4	1	7	
0828 Seljord .....	46	16	9	11	5	5	
0829 Kviteseid .....	42	11	11	9	4	7	
0830 Nissedal .....	36	22	3	1	2	8	
0831 Fyresdal .....	19	9	7	-	1	2	
0833 Tokke .....	59	17	15	15	4	8	
0834 Vinje .....	130	33	19	24	7	47	
<b>09 Aust-Agder .....</b>	<b>3 883</b>	<b>950</b>	<b>642</b>	<b>815</b>	<b>322</b>	<b>1 154</b>	
0901 Risør .....	207	66	38	54	14	35	
0904 Grimstad .....	707	223	102	80	74	228	
0906 Arendal .....	1 722	375	269	350	134	594	
0911 Gjerstad .....	64	15	8	36	1	4	
0912 Vegårshei .....	45	4	6	17	1	17	
0914 Tvedestrand .....	194	37	28	71	25	33	
0919 Froland .....	60	26	12	6	1	15	
0926 Lillesand .....	384	104	61	29	45	145	
0928 Birkenes .....	142	35	39	27	6	35	

<sup>1</sup> Personer med to utenlandsfødte foreldre. <sup>2</sup> Eget, mors eller fars fødeland.



15. Innvandrerbefolkningen<sup>1</sup>, etter fem grupper av landbakgrunn<sup>2</sup> og kommune. 1. januar 1998  
(forts.)



Kommune	Landbakgrunn					
	I alt	Norden	Vest-Europa unntatt Tyrkia	Øst-Europa	Nord-Amerika, Oseania	Asia, Afrika, Mellom- og Sør-Amerika, Tyrkia
<b>09 Aust-Agder (forts.)</b>						
0929 Åmli .....	42	9	12	11	3	7
0935 Iveland .....	14	6	4	2	-	2
0937 Evje og Hornnes .....	137	16	30	55	11	25
0938 Bygland .....	49	8	7	23	1	10
0940 Valle .....	51	13	17	17	4	-
0941 Bykle .....	65	13	9	37	2	4
<b>10 Vest-Agder .....</b>	<b>8 232</b>	<b>1 279</b>	<b>955</b>	<b>1 652</b>	<b>713</b>	<b>3 633</b>
1001 Kristiansand .....	5 300	765	532	803	253	2 947
1002 Mandal .....	483	90	76	120	79	118
1003 Farsund .....	356	70	59	95	85	47
1004 Flekkefjord .....	329	75	45	83	45	81
1014 Vennesla .....	497	65	44	136	22	230
1017 Songdalen .....	187	49	21	62	15	40
1018 Søgne .....	265	48	48	79	34	56
1021 Marnardal .....	89	11	13	33	7	25
1026 Åseral .....	13	2	5	-	6	-
1027 Audnedal .....	20	2	8	2	6	2
1029 Lindesnes .....	177	21	31	74	40	11
1032 Lyngdal .....	276	33	40	84	70	49
1034 Hægebostad .....	47	2	6	28	9	2
1037 Kvinesdal .....	167	38	22	52	37	18
1046 Sirdal .....	26	8	5	1	5	7
<b>11 Rogaland .....</b>	<b>18 899</b>	<b>2 984</b>	<b>3 868</b>	<b>2 653</b>	<b>1 706</b>	<b>7 688</b>
1101 Eigersund .....	335	104	50	36	20	125
1102 Sandnes .....	2 703	419	458	395	205	1 226
1103 Stavanger .....	9 846	1 232	2 208	1 023	899	4 484
1106 Haugesund .....	1 217	219	181	306	59	452
1111 Sokndal .....	39	8	9	9	5	8
1112 Lund .....	57	24	11	5	1	16
1114 Bjerkreim .....	55	8	6	24	2	15
1119 Hå .....	233	46	27	48	14	98
1120 Klepp .....	348	97	56	69	18	108
1121 Time .....	353	83	59	99	16	96
1122 Gjesdal .....	231	71	44	48	10	58
1124 Sola .....	1 163	120	306	150	254	333
1127 Randaberg .....	389	55	84	80	65	105
1129 Forsand .....	25	13	2	6	1	3
1130 Strand .....	270	51	62	43	11	103
1133 Hjelmeland .....	70	36	14	5	4	11
1134 Suldal .....	130	44	21	53	6	6
1135 Sauda .....	93	31	34	10	6	12
1141 Finnøy .....	66	25	10	1	11	19
1142 Rennesøy .....	43	9	10	18	4	2
1144 Kvitsøy .....	12	4	6	-	1	1
1145 Bokn .....	12	4	4	2	1	1
1146 Tysvær .....	111	30	26	15	6	34
1149 Karmøy .....	1 011	231	154	186	85	355
1151 Utsira .....	6	4	-	-	-	2
1154 Vindafjord .....	81	16	26	22	2	15
<b>12 Hordaland .....</b>	<b>16 427</b>	<b>2 441</b>	<b>2 763</b>	<b>2 398</b>	<b>834</b>	<b>7 991</b>
1201 Bergen .....	12 243	1 626	1 965	1 450	594	6 608
1211 Etne .....	80	16	10	40	10	4
1214 Ølen .....	68	26	10	17	8	7

<sup>1</sup> Personer med to utenlandsfødte foreldre. <sup>2</sup> Eget, mors eller fars fødeland.

15. Innvandrerbefolkningen<sup>1</sup>, etter fem grupper av landbakgrunn<sup>2</sup> og kommune. 1. januar 1998  
(forts.)



Kommune	I alt	Landbakgrunn					Asia, Afrika, Mellom- og Sør-Amerika, Tyrkia
		Norden	Vest- Europa unntatt Tyrkia	Øst- Europa	Nord- Amerika, Oseania		
<b>12 Hordaland (forts.)</b>							
1216 Sveio .....	55	15	17	5	6	12	
1219 Bømlo .....	249	76	23	58	15	77	
1221 Stord .....	509	90	83	77	23	236	
1222 Fitjar .....	67	15	11	29	4	8	
1223 Tysnes .....	46	12	13	-	9	12	
1224 Kvinnherad .....	243	58	45	56	12	72	
1227 Jondal .....	11	5	5	-	-	1	
1228 Odda .....	213	79	26	48	6	54	
1231 Ullensvang .....	78	17	9	11	3	38	
1232 Eidfjord .....	33	6	1	19	1	6	
1233 Ulvik .....	53	5	16	22	2	8	
1234 Granvin .....	15	5	6	4	-	-	
1235 Voss .....	286	44	69	73	10	90	
1238 Kvam .....	154	34	39	18	10	53	
1241 Fusa .....	43	4	8	1	5	25	
1242 Samnanger .....	50	8	8	25	2	7	
1243 Os .....	381	38	68	100	16	159	
1244 Austevoll .....	70	29	16	-	7	18	
1245 Sund .....	155	17	25	56	10	47	
1246 Fjell .....	378	58	78	49	23	170	
1247 Askøy .....	315	54	83	59	13	106	
1251 Vaksdal .....	37	15	15	1	-	6	
1252 Modalen .....	2	-	1	1	-	-	
1253 Osterøy .....	121	15	22	28	4	52	
1256 Meland .....	102	15	18	33	18	18	
1259 Øygarden .....	81	6	14	34	5	22	
1260 Radøy .....	53	5	12	20	2	14	
1263 Lindås .....	193	40	35	55	14	49	
1264 Austrheim .....	26	7	4	4	1	10	
1265 Fedje .....	1	-	1	-	-	-	
1266 Masfjorden .....	16	1	7	5	1	2	
<b>14 Sogn og Fjordane .....</b>	<b>2 997</b>	<b>578</b>	<b>460</b>	<b>562</b>	<b>106</b>	<b>1 291</b>	
1401 Flora .....	600	72	58	111	16	343	
1411 Gulen .....	19	-	13	-	2	4	
1412 Solund .....	14	3	6	1	2	2	
1413 Hyllestad .....	26	2	3	1	2	18	
1416 Høyanger .....	134	35	13	25	4	57	
1417 Vik .....	20	7	8	2	-	3	
1418 Balestrand .....	62	12	11	10	2	27	
1419 Leikanger .....	31	6	4	15	2	4	
1420 Sogndal .....	124	36	30	35	4	19	
1421 Aurland .....	40	11	13	5	5	6	
1422 Lærdal .....	131	41	29	16	3	42	
1424 Årdal .....	123	37	28	31	2	25	
1426 Luster .....	98	10	15	45	7	21	
1428 Askvoll .....	67	7	22	-	1	37	
1429 Fjaler .....	235	17	56	57	16	89	
1430 Gaular .....	19	5	4	-	1	9	
1431 Jølster .....	23	9	6	6	1	1	
1432 Førde .....	319	80	32	78	13	116	
1433 Naustdal .....	55	4	8	27	-	16	
1438 Bremanger .....	110	13	7	2	1	87	
1439 Vågsøy .....	263	72	24	11	2	154	
1441 Selje .....	61	8	7	8	1	37	
1443 Eid .....	161	38	23	21	3	76	
1444 Hornindal .....	20	4	4	4	1	7	
1445 Gloppen .....	64	18	17	6	4	19	
1449 Stryn .....	178	31	19	45	11	72	

<sup>1</sup> Personer med to utenlandsfødte foreldre. <sup>2</sup> Eget, mors eller fars fødeland.

15. Innvandrerbefolkningen<sup>1</sup>, etter fem grupper av landbakgrunn<sup>2</sup> og kommune. 1. januar 1998  
(forts.)



Landbakgrunn

Kommune	I alt	Norden	Vest-Europa unntatt Tyrkia	Øst-Europa	Nord-Amerika, Oseania	Asia, Afrika, Mellom- og Sør-Amerika, Tyrkia
<b>15 Møre og Romsdal .....</b>	<b>5 691</b>	<b>1 205</b>	<b>722</b>	<b>1 309</b>	<b>259</b>	<b>2 185</b>
1502 Molde .....	566	137	82	143	26	178
1503 Kristiansund .....	376	100	54	92	12	118
1504 Ålesund .....	1 157	278	156	249	37	437
1511 Vanylven .....	53	21	2	6	3	21
1514 Sande .....	44	9	7	-	7	21
1515 Herøy .....	194	15	28	53	6	92
1516 Ulstein .....	251	31	11	71	5	133
1517 Hareid .....	211	24	18	35	4	130
1519 Volda .....	231	37	32	76	9	77
1520 Ørsta .....	244	42	21	90	6	85
1523 Ørskog .....	85	11	3	32	4	35
1524 Norddal .....	52	18	9	12	2	11
1525 Stranda .....	151	44	9	43	5	50
1526 Stordal .....	30	6	-	1	2	21
1528 Sykkylven .....	198	22	11	33	14	118
1529 Skodje .....	66	10	11	1	1	43
1531 Sula .....	146	27	18	37	4	60
1532 Giske .....	132	41	22	23	13	33
1534 Haram .....	247	63	27	62	4	91
1535 Vestnes .....	84	26	10	3	14	31
1539 Rauma .....	134	40	28	29	14	23
1543 Nesset .....	31	10	4	4	1	12
1545 Midsund .....	25	12	2	3	3	5
1546 Sandøy .....	16	8	2	2	1	3
1547 Aukra .....	72	10	5	22	4	31
1548 Fræna .....	145	21	15	31	17	61
1551 Eide .....	31	10	5	1	-	15
1554 Averøy .....	132	23	15	29	8	57
1556 Frei .....	92	32	24	9	3	24
1557 Gjemnes .....	50	4	7	13	3	23
1560 Tingvoll .....	59	9	12	17	4	17
1563 Sunndal .....	143	14	13	18	8	90
1566 Surnadal .....	102	16	15	49	4	18
1567 Rindal .....	7	3	1	-	-	3
1569 Aure .....	84	16	48	10	4	6
1571 Halså .....	15	3	2	2	3	5
1572 Tustna .....	9	1	2	4	2	-
1573 Smøla .....	26	11	2	4	2	7
<b>16 Sør-Trøndelag .....</b>	<b>9 042</b>	<b>1 600</b>	<b>1 194</b>	<b>1 674</b>	<b>385</b>	<b>4 189</b>
1601 Trondheim .....	7 299	1 162	958	1 167	286	3 726
1612 Hemne .....	98	8	7	44	14	25
1613 Snillfjord .....	15	10	2	3	-	-
1617 Hitra .....	52	13	9	11	4	15
1620 Frøya .....	82	25	9	4	1	43
1621 Ørland .....	43	12	4	6	1	20
1622 Agdenes .....	32	8	5	5	8	6
1624 Rissa .....	107	34	25	25	13	10
1627 Bjugn .....	60	14	17	7	6	16
1630 Åfjord .....	36	22	2	3	4	5
1632 Roan .....	9	3	2	2	-	2
1633 Osen .....	4	2	2	-	-	-
1634 Oppdal .....	147	26	7	68	6	40
1635 Rennebu .....	17	6	6	4	1	-
1636 Meldal .....	14	4	5	1	1	3
1638 Orkdal .....	168	48	16	64	5	35
1640 Røros .....	131	47	15	53	4	12
1644 Holtålen .....	26	9	7	5	1	4
1648 Midtre Gauldal .....	31	14	2	2	2	11
1653 Melhus .....	236	33	19	54	9	121

<sup>1</sup> Personer med to utenlandsfødte foreldre. <sup>2</sup> Eget, mors eller fars fødeland.

15. Innvandrerbefolkningen<sup>1</sup>, etter fem grupper av landbakgrunn<sup>2</sup> og kommune. 1. januar 1998  
(forts.)



Kommune	Landbakgrunn					
	I alt	Norden	Vest-Europa unntatt Tyrkia	Øst-Europa	Nord-Amerika, Oseania	Asia, Afrika, Mellom- og Sør-Amerika, Tyrkia
<b>16 Sør-Trøndelag (forts.)</b>						
1657 Skaun .....	72	12	5	29	5	21
1662 Klæbu .....	96	16	6	44	1	29
1663 Malvik .....	214	55	58	53	8	40
1664 Selbu .....	37	6	6	19	4	2
1665 Tydal .....	16	11	-	1	1	3
<b>17 Nord-Trøndelag .....</b>	<b>2 253</b>	<b>690</b>	<b>274</b>	<b>508</b>	<b>76</b>	<b>705</b>
1702 Steinkjer .....	330	90	27	71	18	124
1703 Namsos .....	318	68	48	81	12	109
1711 Meråker .....	103	62	6	30	-	5
1714 Stjørdal .....	351	75	36	88	11	141
1717 Frosta .....	17	10	1	-	-	6
1718 Leksvik .....	58	18	6	7	4	23
1719 Levanger .....	434	95	68	108	6	157
1721 Verdal .....	262	77	18	86	4	77
1723 Mosvik .....	3	1	1	-	-	1
1724 Verran .....	30	16	2	8	1	3
1725 Namdalseid .....	7	2	3	-	1	1
1729 Inderøy .....	78	25	21	9	7	16
1736 Snåsa .....	38	23	5	-	3	7
1738 Lierne .....	48	44	1	1	1	1
1739 Røyrvik .....	20	15	4	-	-	1
1740 Namsskogan .....	12	2	-	4	-	6
1742 Grong .....	24	12	3	1	2	6
1743 Høylandet .....	7	6	1	-	-	-
1744 Overhalla .....	9	4	5	-	-	-
1748 Fosnes .....	9	3	1	3	-	2
1749 Flatanger .....	10	7	1	1	-	1
1750 Vikna .....	29	7	6	5	4	7
1751 Nærøy .....	47	27	6	3	2	9
1755 Leka .....	9	1	4	2	-	2
<b>18 Nordland .....</b>	<b>4 957</b>	<b>1 468</b>	<b>583</b>	<b>1 222</b>	<b>161</b>	<b>1 523</b>
1804 Bodø .....	945	227	125	187	35	371
1805 Narvik .....	585	206	60	146	17	156
1811 Bindal .....	24	10	4	8	-	2
1812 Sømna .....	29	7	9	8	-	5
1813 Brønnøy .....	83	17	16	10	3	37
1815 Vega .....	13	6	1	1	2	3
1816 Vevelstad .....	16	1	4	11	-	-
1818 Herøy .....	35	6	3	4	1	21
1820 Alstahaug .....	263	45	17	88	10	103
1822 Leirfjord .....	44	15	6	13	3	7
1824 Vefsn .....	241	62	41	60	7	71
1825 Grane .....	20	8	2	1	1	8
1826 Hattfjelldal .....	41	14	2	23	-	2
1827 Dønna .....	20	6	3	8	-	3
1828 Nesna .....	34	11	7	4	1	11
1832 Hemnes .....	79	18	9	38	3	11
1833 Rana .....	455	122	73	103	18	139
1834 Lurøy .....	15	9	3	1	1	1
1835 Træna .....	12	8	-	1	-	3
1836 Rødøy .....	17	8	1	5	1	2
1837 Meløy .....	89	22	8	43	1	15
1838 Gildeskål .....	18	7	2	3	1	5
1839 Beiarn .....	10	6	3	-	-	1
1840 Saltdal .....	122	60	7	39	2	14
1841 Fauske .....	222	72	19	50	8	73
1842 Skjerstad .....	14	6	3	5	-	-
1845 Sørfold .....	8	4	2	-	1	1
1848 Steigen .....	42	17	10	7	5	3
1849 Hamarøy .....	62	18	7	9	1	27
1850 Tysfjord .....	41	25	4	6	2	4
1851 Lødingen .....	19	6	8	1	3	1

<sup>1</sup> Personer med to utenlandsfødte foreldre. <sup>2</sup> Eget, mors eller fars fødeland.

15. Innvandrerbefolkningen<sup>1</sup>, etter fem grupper av landbakgrunn<sup>2</sup> og kommune. 1. januar 1998  
(forts.)



Kommune	I alt	Landbakgrunn				
		Norden	Vest-Europa unntatt Tyrkia	Øst-Europa	Nord-Amerika, Oseania	Asia, Afrika, Mellom- og Sør-Amerika, Tyrkia
<b>18 Nordland (forts.)</b>						
1852 Tjeldsund .....	14	5	3	-	-	6
1853 Evenes .....	25	15	3	5	1	1
1854 Ballangen .....	41	23	9	5	1	3
1856 Røst .....	14	2	4	-	-	8
1857 Værøy .....	10	6	3	1	-	-
1859 Flakstad .....	26	19	3	1	1	2
1860 Vestvågøy .....	194	74	19	39	6	56
1865 Vågan .....	278	86	33	80	6	73
1866 Hadsel .....	276	48	10	133	5	80
1867 Bø .....	73	14	1	3	3	52
1868 Øksnes .....	110	59	9	11	3	28
1870 Sortland .....	138	29	8	11	6	84
1871 Andøy .....	132	34	17	49	2	30
1874 Moskenes .....	8	5	2	1	-	-
<b>19 Troms .....</b>	<b>4 272</b>	<b>1 456</b>	<b>612</b>	<b>813</b>	<b>160</b>	<b>1 299</b>
1901 Harstad .....	568	127	78	159	11	193
1902 Tromsø .....	2 545	866	362	322	127	868
1911 Kvæfjord .....	81	25	9	27	2	18
1913 Skånland .....	56	19	7	20	1	9
1915 Bjarkøy .....	12	4	-	-	1	7
1917 Ibestad .....	13	7	1	1	1	3
1919 Gratangen .....	22	14	3	1	-	4
1920 Lavangen .....	8	3	-	5	-	-
1922 Bardu .....	85	29	20	28	-	8
1923 Salangen .....	38	6	9	9	1	13
1924 Målselv .....	86	45	18	8	3	12
1925 Sørreisa .....	80	19	10	35	1	15
1926 Dyrøy .....	20	6	3	5	-	6
1927 Tranøy .....	27	13	2	3	-	9
1928 Torsken .....	43	20	1	1	1	20
1929 Berg .....	10	6	1	2	-	1
1931 Lenvik .....	210	61	26	68	6	49
1933 Balsfjord .....	62	34	12	9	2	5
1936 Karlsøy .....	31	11	7	2	1	10
1938 Lyngen .....	45	18	13	3	-	11
1939 Storfjord .....	61	49	5	3	2	2
1940 Gáivuotna - Kåfjord .....	32	21	4	3	-	4
1941 Skjervøy .....	59	17	6	23	-	13
1942 Nordreisa .....	58	27	12	4	-	15
1943 Kvænanen .....	20	9	3	4	-	4
<b>20 Finnmark .....</b>	<b>3 161</b>	<b>1 382</b>	<b>193</b>	<b>543</b>	<b>24</b>	<b>1 019</b>
2002 Vardø .....	348	94	6	11	-	237
2003 Vadsø .....	324	96	14	57	2	155
2004 Hammerfest .....	287	116	31	28	4	108
2011 Guovdageaidnu - Kautokeino .....	95	64	19	9	-	3
2012 Alta .....	370	143	40	93	9	85
2014 Loppa .....	26	17	5	3	-	1
2015 Hasvik .....	84	42	2	3	-	37
2017 Kvalsund .....	17	13	2	1	-	1
2018 Måsøy .....	25	16	4	1	-	4
2019 Nordkapp .....	62	28	6	9	-	19
2020 Porsanger .....	92	42	9	34	1	6
2021 Kárásjohka - Karasjok .....	87	68	8	10	-	1
2022 Lebesby .....	59	47	2	2	-	8
2023 Gamvik .....	84	35	4	3	2	40
2024 Berlevåg .....	60	31	4	3	-	22
2025 Deatnu - Tana .....	136	88	7	39	1	1
2027 Unjárga - Nesseby .....	48	21	1	15	1	10
2028 Båtsfjord .....	411	199	8	34	2	168
2030 Sør-Varanger .....	546	222	21	188	2	113

<sup>1</sup> Personer med to utenlandsfødte foreldre. <sup>2</sup> Eget, mors eller fars fødeland.

16. Innvandrerbefolkningen<sup>1</sup>, etter landbakgrunn<sup>2</sup> og fylke. 1. januar 1998


Landbakgrunn	I alt	Fylke								
		01 Østfold	02 Akershus	03 Oslo	04 Hedmark	05 Oppland	06 Buskerud	07 Vestfold	08 Telemark	09 Aust-Agder
<b>I alt</b> .....	<b>244 705</b>	<b>12 145</b>	<b>28 047</b>	<b>85 550</b>	<b>5 562</b>	<b>5 057</b>	<b>13 345</b>	<b>8 763</b>	<b>6 422</b>	<b>3 883</b>
<b>Europa i alt...</b>	<b>123 121</b>	<b>7 590</b>	<b>16 423</b>	<b>30 618</b>	<b>3 425</b>	<b>3 228</b>	<b>8 267</b>	<b>5 428</b>	<b>3 681</b>	<b>2 418</b>
Danmark .....	18 388	1 293	3 258	3 730	539	691	1 478	1 165	728	479
Finland .....	5 406	222	634	1 212	113	72	226	153	132	114
Færøyene .....	856	25	46	62	11	14	14	32	39	17
Island .....	3 589	218	462	688	59	88	202	182	113	83
Sverige .....	19 546	1 585	3 226	5 600	950	412	894	770	475	256
Bosnia- Hercegovina...	11 883	587	906	1 008	524	751	600	570	333	425
Bulgaria .....	643	36	42	194	22	22	28	27	24	11
Frankrike .....	2 075	52	253	890	19	27	51	38	43	23
Italia .....	1 097	60	159	404	11	16	45	33	23	13
Jugoslavia .....	9 061	861	941	2 701	270	205	752	403	445	169
Nederland .....	3 561	201	481	446	128	146	220	177	114	109
Polen .....	5 986	641	759	1 612	158	120	318	220	217	92
Portugal .....	670	25	80	306	3	9	26	31	10	9
Romania .....	819	49	121	252	5	56	21	23	27	12
Russland .....	1 923	68	138	378	37	35	37	52	67	31
Spania .....	1 263	58	176	496	21	14	61	37	28	16
Storbritannia..	10 568	340	1 614	2 030	130	157	511	566	265	213
Sveits .....	851	44	172	203	24	27	60	49	14	25
Tyrkia .....	9 252	365	580	3 986	23	18	1 935	163	112	11
Tyskland .....	7 870	390	1 237	1 701	217	204	379	390	287	204
Ungarn .....	1 644	155	299	442	51	18	97	98	36	18
Østerrike .....	729	54	106	192	20	24	52	45	21	8
Europa ellers ..	5 441	261	733	2 085	90	102	260	204	128	80
<b>Afrika i alt.....</b>	<b>21 322</b>	<b>608</b>	<b>1 625</b>	<b>12 452</b>	<b>325</b>	<b>257</b>	<b>461</b>	<b>291</b>	<b>623</b>	<b>134</b>
Algerie .....	746	15	55	414	5	9	14	11	17	3
Etiopia .....	2 166	28	164	1 218	13	21	61	22	66	14
Gambia .....	889	8	62	595	10	2	34	12	12	5
Ghana .....	1 367	20	74	673	5	-	54	4	3	2
Marokko .....	4 765	74	219	3 845	32	29	53	21	41	14
Somalia .....	5 767	159	417	3 198	194	121	101	68	395	50
Afrika ellers....	5 622	304	634	2 509	66	75	144	153	89	46
<b>Asia i alt.....</b>	<b>80 692</b>	<b>3 419</b>	<b>7 854</b>	<b>37 566</b>	<b>1 488</b>	<b>1 202</b>	<b>3 740</b>	<b>2 413</b>	<b>1 583</b>	<b>888</b>
Filippinene .....	5 020	228	539	2 022	60	59	128	150	165	63
Hongkong .....	754	20	31	283	7	29	26	14	8	9
India .....	5 523	186	610	2 654	35	25	764	228	54	8
Irak .....	4 218	170	312	1 576	53	145	126	323	101	59
Iran .....	8 877	382	1 428	3 070	361	320	429	194	300	148
Japan .....	591	25	89	237	4	14	19	19	13	7
Kina .....	3 304	101	257	1 432	70	115	131	81	83	57
Libanon .....	1 338	36	129	585	10	20	38	74	81	41
Pakistan .....	20 924	615	1 797	16 134	17	40	721	124	98	21
Sri Lanka .....	8 551	61	307	3 721	5	28	180	26	32	21
Syria .....	625	14	53	224	5	19	13	137	32	17
Thailand .....	2 694	95	302	560	54	28	163	111	116	41
Vietnam .....	14 595	1 364	1 532	3 667	771	331	849	841	439	286
Asia ellers .....	3 678	122	468	1 401	36	29	153	91	61	110
<b>Nord- og Mellom- Amerika i alt.</b>	<b>10 195</b>	<b>319</b>	<b>1 282</b>	<b>2 392</b>	<b>161</b>	<b>177</b>	<b>358</b>	<b>420</b>	<b>218</b>	<b>331</b>
Canada .....	1 121	39	149	222	23	34	42	65	18	16
USA .....	7 777	239	1 005	1 672	118	129	251	320	168	295
Mellom-Amerika	1 297	41	128	498	20	14	65	35	32	20
<b>Sør-Amerika i alt.....</b>	<b>8 579</b>	<b>187</b>	<b>766</b>	<b>2 331</b>	<b>140</b>	<b>175</b>	<b>479</b>	<b>166</b>	<b>299</b>	<b>101</b>
Brasil .....	648	19	81	201	4	11	26	53	30	18
Chile .....	6 145	128	507	1 538	110	144	333	53	215	59
Sør-Amerika ellers .....	1 786	40	178	592	26	20	120	60	54	24
<b>Oseania i alt.</b>	<b>796</b>	<b>22</b>	<b>97</b>	<b>191</b>	<b>23</b>	<b>18</b>	<b>40</b>	<b>45</b>	<b>18</b>	<b>11</b>

<sup>1</sup> Personer med to utenlandsfødte foreldre. <sup>2</sup> Eget, mors eller fars fødeland.

**16. Innvandrerbefolkningen<sup>1</sup>, etter landbakgrunn<sup>2</sup> og fylke. 1. januar 1998**  
(forts.)



Landbakgrunn	Fylke									
	10 Vest-Agder	11 Rogaland	12 Hordaland	13 Sogn og Fjordane	14 Møre og Romsdal	16 Sør-Trøndelag	17 Nord-Trøndelag	18 Nordland	19 Troms	20 Finnmark
<b>I alt.....</b>	<b>8 232</b>	<b>18 899</b>	<b>16 427</b>	<b>2 997</b>	<b>5 691</b>	<b>9 042</b>	<b>2 253</b>	<b>4 957</b>	<b>4 272</b>	<b>3 161</b>
<b>Europa i alt.....</b>	<b>4 024</b>	<b>10 335</b>	<b>7 915</b>	<b>1 631</b>	<b>3 340</b>	<b>5 013</b>	<b>1 496</b>	<b>3 320</b>	<b>2 845</b>	<b>2 124</b>
Danmark.....	737	1 343	969	183	392	428	167	319	358	131
Finland.....	76	290	246	68	105	177	79	255	351	881
Færøyene.....	24	108	117	27	187	17	-	15	48	53
Island.....	117	462	341	96	158	132	20	56	88	24
Sverige.....	319	777	762	201	353	842	421	819	606	278
Bosnia-Hercegovina.....	788	1 083	1 042	316	773	832	255	624	333	133
Bulgaria.....	14	38	43	12	39	30	14	25	21	1
Frankrike.....	25	334	130	8	36	79	9	12	34	12
Italia.....	11	125	81	10	14	63	5	9	11	4
Jugoslavia.....	471	609	488	72	162	267	95	101	38	11
Nederland.....	132	459	317	141	95	131	51	104	91	18
Polen.....	175	503	373	56	177	248	51	147	97	22
Portugal.....	19	35	50	7	13	20	5	7	11	4
Romania.....	20	47	57	12	10	33	10	38	22	4
Russland.....	30	95	118	25	41	69	19	195	171	317
Spania.....	24	75	130	11	25	42	14	18	14	3
Storbritannia.....	366	1 991	1 169	155	301	338	72	158	138	54
Sveits.....	23	44	53	13	20	31	6	14	13	16
Tyrkia.....	138	830	313	31	93	545	24	47	32	6
Tyskland.....	281	606	651	95	185	409	95	224	247	68
Ungarn.....	100	95	67	18	32	66	8	27	14	3
Østerrike.....	27	52	48	9	16	22	6	9	13	5
Europa ellers.....	107	334	350	65	113	192	70	97	94	76
<b>Afrika i alt.....</b>	<b>406</b>	<b>1 331</b>	<b>1 082</b>	<b>89</b>	<b>201</b>	<b>656</b>	<b>114</b>	<b>177</b>	<b>414</b>	<b>76</b>
Algerie.....	28	40	81	2	6	15	6	3	10	12
Etiopia.....	52	259	104	4	18	83	3	12	22	2
Gambia.....	3	22	61	4	3	7	1	19	27	2
Ghana.....	19	120	175	4	10	122	1	11	70	-
Marokko.....	27	97	104	9	43	49	14	23	61	10
Somalia.....	141	351	110	9	55	153	51	28	152	14
Afrika ellers.....	136	442	447	57	66	227	38	81	72	36
<b>Asia i alt.....</b>	<b>2 248</b>	<b>4 818</b>	<b>4 953</b>	<b>893</b>	<b>1 734</b>	<b>2 528</b>	<b>542</b>	<b>1 174</b>	<b>741</b>	<b>908</b>
Filippinene.....	102	314	352	77	267	145	80	142	67	60
Hongkong.....	19	136	73	2	17	10	11	29	25	5
India.....	105	138	345	44	45	170	8	52	40	12
Irak.....	135	244	400	6	87	164	77	174	58	8
Iran.....	222	608	482	16	92	341	106	206	150	22
Japan.....	11	32	40	6	17	23	11	10	10	4
Kina.....	101	324	184	16	50	147	25	48	69	13
Libanon.....	65	104	71	4	21	24	8	16	5	6
Pakistan.....	250	651	306	4	12	77	4	40	12	1
Sri Lanka.....	75	380	773	619	790	328	42	267	166	730
Syria.....	32	40	24	-	1	11	-	1	2	-
Thailand.....	99	301	230	54	145	95	44	131	95	30
Vietnam.....	816	1 258	1 327	20	143	852	78	13	6	2
Asia ellers.....	216	288	346	25	47	141	48	45	36	15
<b>Nord- og Mellom-Amerika i alt....</b>	<b>725</b>	<b>1 674</b>	<b>841</b>	<b>112</b>	<b>263</b>	<b>485</b>	<b>76</b>	<b>162</b>	<b>172</b>	<b>27</b>
Canada.....	24	173	113	17	33	66	17	36	29	5
USA.....	671	1 415	641	73	201	284	50	108	120	17
Mellom-Amerika.....	30	86	87	22	29	135	9	18	23	5
<b>Sør-Amerika i alt</b>	<b>811</b>	<b>623</b>	<b>1 556</b>	<b>256</b>	<b>128</b>	<b>325</b>	<b>16</b>	<b>107</b>	<b>89</b>	<b>24</b>
Brasil.....	21	35	70	5	22	30	4	8	7	3
Chile.....	693	406	1 276	229	67	249	3	74	51	10
Sør-Amerika ellers.....	97	182	210	22	39	46	9	25	31	11
<b>Oseania i alt....</b>	<b>18</b>	<b>118</b>	<b>80</b>	<b>16</b>	<b>25</b>	<b>35</b>	<b>9</b>	<b>17</b>	<b>11</b>	<b>2</b>

<sup>1</sup> Personer med to utenlandsfødte foreldre. <sup>2</sup> Eget, mors eller fars fødeland.

**17. Innvandrerbefolkningen<sup>1</sup>, etter landbakgrunn<sup>2</sup> og utvalgte kommuner. 1. januar 1998**


Landbakgrunn	0301 Oslo	1201 Bergen	1103 Stav- anger	0219 Bærum	1601 Trond- heim	0602 Dram- men	1001 Kristian- sand	0220 Asker	0106 Fred- rikstad	1102 Sand- nes	0806 Skien
<b>I alt.....</b>	<b>85 550</b>	<b>12 243</b>	<b>9 846</b>	<b>8 526</b>	<b>7 299</b>	<b>5 918</b>	<b>5 300</b>	<b>3 638</b>	<b>2 995</b>	<b>2 703</b>	<b>2 615</b>
<b>Europa i alt.....</b>	<b>30 618</b>	<b>5 289</b>	<b>5 135</b>	<b>5 098</b>	<b>3 823</b>	<b>3 400</b>	<b>2 235</b>	<b>2 274</b>	<b>1 936</b>	<b>1 365</b>	<b>1 299</b>
Danmark.....	3 730	621	551	885	296	384	475	428	352	207	244
Finland.....	1 212	157	113	192	125	90	38	59	68	34	43
Færøyene.....	62	48	22	12	7	6	9	4	10	10	12
Island.....	688	247	155	166	110	49	67	67	108	59	51
Sverige.....	5 600	550	388	1 105	622	279	171	501	417	108	162
Bosnia-Hercegovina.....	1 008	541	331	256	492	138	250	147	187	156	75
Bulgaria.....	194	30	18	10	26	6	10	11	11	4	9
Frankrike.....	890	107	262	119	74	14	18	40	16	17	18
Italia.....	404	68	74	53	63	11	8	25	12	20	10
Jugoslavia.....	2 701	264	268	241	233	303	327	107	185	79	165
Nederland.....	446	208	218	139	88	26	57	67	37	68	26
Polen.....	1 612	267	221	193	186	91	107	78	103	94	112
Portugal.....	306	42	11	15	18	10	15	11	4	5	1
Romania.....	252	42	17	34	23	6	8	26	15	11	9
Russland.....	378	97	37	47	57	17	19	14	14	16	22
Spania.....	496	98	31	38	38	25	15	22	10	9	8
Storbritannia.....	2 030	805	1 192	633	268	134	230	270	92	241	83
Sveits.....	203	34	31	59	25	15	10	25	18	1	4
Tyrkia.....	3 986	248	672	151	536	1 552	135	41	21	93	89
Tyskland.....	1 701	474	281	365	314	102	131	199	123	74	94
Ungarn.....	442	54	36	94	45	30	58	25	44	14	12
Østerrike.....	192	33	19	28	19	12	16	18	17	8	10
Europa ellers.....	2 085	254	187	263	158	100	61	89	72	37	40
<b>Afrika i alt.....</b>	<b>12 452</b>	<b>971</b>	<b>878</b>	<b>582</b>	<b>635</b>	<b>274</b>	<b>364</b>	<b>207</b>	<b>202</b>	<b>108</b>	<b>345</b>
Algerie.....	414	67	23	17	14	11	26	9	2	7	11
Etiopia.....	1 218	103	191	64	83	22	45	21	3	10	28
Gambia.....	595	58	19	24	7	24	3	4	2	2	2
Ghana.....	673	165	90	17	118	41	10	9	2	17	1
Marokko.....	3 845	86	60	66	46	37	24	18	29	7	31
Somalia.....	3 198	102	222	219	153	71	141	97	42	8	229
Afrika ellers.....	2 509	390	273	175	214	68	115	49	122	57	43
<b>Asia i alt.....</b>	<b>37 566</b>	<b>4 011</b>	<b>2 578</b>	<b>2 127</b>	<b>2 152</b>	<b>1 999</b>	<b>1 768</b>	<b>815</b>	<b>712</b>	<b>972</b>	<b>711</b>
Filippinene.....	2 022	199	109	144	90	32	47	42	64	36	33
Hongkong.....	283	70	72	12	10	10	13	4	3	37	2
India.....	2 654	289	64	151	147	489	82	139	85	7	32
Irak.....	1 576	309	92	124	155	67	123	25	73	96	71
Iran.....	3 070	349	366	410	309	144	206	150	109	91	154
Japan.....	237	24	10	48	17	7	4	7	7	2	3
Kina.....	1 432	147	199	81	138	54	56	46	31	49	13
Libanon.....	585	54	36	26	21	20	62	12	18	29	55
Pakistan.....	16 134	278	442	510	69	514	199	178	105	172	66
Sri Lanka.....	3 721	710	192	173	271	102	18	15	29	74	8
Syria.....	224	23	34	6	11	11	32	2	1	3	26
Thailand.....	560	136	131	79	63	46	52	21	19	42	34
Vietnam.....	3 667	1 122	679	221	729	437	742	126	146	294	196
Asia ellers.....	1 401	301	152	142	122	66	132	48	22	40	18
<b>Nord- og Mellom- Amerika i alt.....</b>	<b>2 392</b>	<b>598</b>	<b>872</b>	<b>507</b>	<b>380</b>	<b>95</b>	<b>258</b>	<b>205</b>	<b>92</b>	<b>212</b>	<b>62</b>
Canada.....	222	71	86	58	54	12	9	26	12	28	5
USA.....	1 672	463	744	412	201	59	232	169	66	168	49
Mellom-Amerika.....	498	64	42	37	125	24	17	10	14	16	8
<b>Sør-Amerika i alt ...</b>	<b>2 331</b>	<b>1 314</b>	<b>314</b>	<b>171</b>	<b>278</b>	<b>144</b>	<b>663</b>	<b>117</b>	<b>46</b>	<b>37</b>	<b>196</b>
Brasil.....	201	48	13	24	24	9	12	8	5	5	20
Chile.....	1 538	1 085	205	95	217	98	568	79	21	13	152
Sør-Amerika ellers...	592	181	96	52	37	37	83	30	20	19	24
<b>Oseania i alt.....</b>	<b>191</b>	<b>60</b>	<b>69</b>	<b>41</b>	<b>31</b>	<b>6</b>	<b>12</b>	<b>20</b>	<b>7</b>	<b>9</b>	<b>2</b>

<sup>1</sup> Personer med to utenlandsfødte foreldre. <sup>2</sup> Eget, mors eller fars fødeland.



**17. Innvandrerbefolkningen<sup>1</sup>, etter landbakgrunn<sup>2</sup> og utvalgte kommuner. 1. januar 1998**  
(forts.)



Landbakgrunn	1902 Tromsø	0231 Skedsmo	0104 Moss	0230 Løren- skog	0105 Sarps- borg	0706 Sande- fjord	0906 Aren- dal	0709 Larvik	0704 Tøns- berg	0805 Pors- grunn	0101 Halden
<b>I alt.....</b>	<b>2 545</b>	<b>2 414</b>	<b>2 218</b>	<b>2 090</b>	<b>2 004</b>	<b>1 773</b>	<b>1 722</b>	<b>1 666</b>	<b>1 501</b>	<b>1 493</b>	<b>1 484</b>
<b>Europa i alt.....</b>	<b>1 572</b>	<b>1 129</b>	<b>1 124</b>	<b>1 036</b>	<b>1 210</b>	<b>1 067</b>	<b>1 001</b>	<b>934</b>	<b>856</b>	<b>852</b>	<b>1 159</b>
Danmark.....	232	186	210	177	206	200	171	211	173	130	125
Finland.....	195	34	35	52	36	24	48	21	24	32	31
Færøyene.....	17	5	5	11	2	9	4	6	7	1	-
Island.....	75	25	21	21	24	38	35	23	33	8	26
Sverige.....	344	214	147	205	317	153	116	110	162	122	335
Bosnia-Hercegovina.....	72	58	36	23	70	42	141	34	82	97	31
Bulgaria.....	11	4	4	-	15	4	6	3	7	5	3
Frankrike.....	29	11	1	6	12	3	10	7	5	12	12
Italia.....	7	14	10	7	17	7	8	7	7	2	11
Jugoslavia.....	20	77	72	56	148	171	100	148	31	110	208
Nederland.....	54	30	16	14	18	35	51	28	25	31	44
Polen.....	65	62	103	56	123	46	47	37	43	49	95
Portugal.....	4	26	3	4	12	11	2	7	3	4	2
Romania.....	9	2	2	12	6	3	8	2	6	4	13
Russland.....	106	18	17	13	10	11	12	14	8	10	18
Spania.....	11	11	6	27	14	7	3	7	5	11	5
Storbritannia.....	75	105	69	61	41	115	88	96	95	69	46
Sveits.....	7	6	6	12	6	2	12	7	8	6	3
Tyrkia.....	22	60	222	137	3	36	7	48	16	9	44
Tyskland.....	146	80	53	73	63	81	79	65	63	85	49
Ungarn.....	9	32	38	35	33	17	12	6	23	16	3
Østerrike.....	6	9	10	5	10	14	4	9	6	4	4
Europa ellers.....	56	60	38	29	24	38	37	38	24	35	51
<b>Afrika i alt.....</b>	<b>356</b>	<b>110</b>	<b>57</b>	<b>79</b>	<b>161</b>	<b>40</b>	<b>55</b>	<b>64</b>	<b>59</b>	<b>120</b>	<b>103</b>
Algerie.....	9	12	1	1	9	-	3	8	2	4	-
Etiopia.....	18	20	6	2	11	8	11	3	5	8	4
Gambia.....	26	3	-	1	2	-	5	2	9	6	-
Ghana.....	68	6	6	20	2	-	2	1	3	1	1
Marokko.....	55	32	5	12	19	5	2	2	6	8	9
Somalia.....	131	-	11	7	33	-	9	25	-	74	72
Afrika ellers.....	49	37	28	36	85	27	23	23	34	19	17
<b>Asia i alt.....</b>	<b>422</b>	<b>1 043</b>	<b>942</b>	<b>879</b>	<b>521</b>	<b>517</b>	<b>488</b>	<b>551</b>	<b>470</b>	<b>419</b>	<b>184</b>
Filippinene.....	14	32	18	65	68	36	26	21	32	9	14
Hongkong.....	22	6	1	-	3	3	2	-	4	1	1
India.....	27	44	19	49	38	32	4	18	96	15	8
Irak.....	29	36	7	20	32	46	58	54	92	20	7
Iran.....	81	173	54	105	78	36	92	7	26	65	29
Japan.....	8	5	1	4	2	2	6	4	8	1	12
Kina.....	53	23	13	19	23	21	16	17	16	24	8
Libanon.....	4	11	4	19	5	7	30	31	15	21	1
Pakistan.....	3	227	272	333	88	11	14	9	42	1	29
Sri Lanka.....	102	29	8	33	21	-	9	1	16	15	1
Syria.....	1	24	-	6	-	7	17	103	13	4	-
Thailand.....	46	36	14	20	3	18	13	15	21	21	23
Vietnam.....	5	306	517	192	122	275	180	258	77	201	33
Asia ellers.....	27	91	14	14	38	23	21	13	12	21	18
<b>Nord- og Mellom- Amerika i alt.....</b>	<b>127</b>	<b>60</b>	<b>51</b>	<b>41</b>	<b>59</b>	<b>101</b>	<b>136</b>	<b>63</b>	<b>92</b>	<b>53</b>	<b>31</b>
Canada.....	24	5	6	7	12	19	12	5	19	5	2
USA.....	95	51	35	30	44	70	115	54	64	37	28
Mellom-Amerika.....	8	4	10	4	3	12	9	4	9	11	1
<b>Sør-Amerika i alt.....</b>	<b>60</b>	<b>65</b>	<b>41</b>	<b>51</b>	<b>49</b>	<b>35</b>	<b>35</b>	<b>49</b>	<b>18</b>	<b>45</b>	<b>4</b>
Brasil.....	5	6	1	4	5	9	15	31	4	4	2
Chile.....	30	33	36	39	36	16	11	9	7	29	1
Sør-Amerika ellers.....	25	26	4	8	8	10	9	9	7	12	1
<b>Oseania i alt.....</b>	<b>8</b>	<b>7</b>	<b>3</b>	<b>4</b>	<b>4</b>	<b>13</b>	<b>7</b>	<b>5</b>	<b>6</b>	<b>4</b>	<b>3</b>

<sup>1</sup> Personer med to utenlandsfødte foreldre. <sup>2</sup> Eget, mors eller fars fødeland.

17. Innvandrerbefolkningen<sup>1</sup>, etter landbakgrunn<sup>2</sup> og utvalgte kommuner. 1. januar 1998  
(forts.)



Landbakgrunn	0217 Oppe- gård	0213 Ski	0625 Nedre Eiker	0502 Gjø- vik	0626 Lier	1106 Hauge- sund	2028 Båts- fjord	2002 Vardø	0214 Ås	0228 Ræl- ingen
<b>I alt.....</b>	<b>1 453</b>	<b>1 424</b>	<b>1 275</b>	<b>1 269</b>	<b>1 253</b>	<b>1 217</b>	<b>411</b>	<b>348</b>	<b>1 081</b>	<b>1 159</b>
<b>Europa i alt.....</b>	<b>815</b>	<b>859</b>	<b>725</b>	<b>656</b>	<b>699</b>	<b>730</b>	<b>241</b>	<b>111</b>	<b>544</b>	<b>448</b>
Danmark.....	183	184	128	101	142	81	6	1	111	82
Finland.....	28	34	15	15	22	36	126	68	31	21
Færøyene.....	-	1	-	3	1	4	10	5	3	1
Island.....	27	17	36	46	33	23	-	6	30	8
Sverige.....	148	136	64	87	95	75	56	13	104	65
Bosnia-Hercegovina.....	33	25	21	167	81	187	1	-	18	3
Bulgaria.....	12	-	1	9	4	5	-	1	-	-
Frankrike.....	10	8	7	3	7	8	-	1	7	4
Italia.....	11	5	1	5	11	14	-	-	-	8
Jugoslavia.....	45	101	73	37	58	52	-	-	26	31
Nederland.....	16	29	5	12	30	17	1	-	30	7
Polen.....	58	51	49	30	31	37	1	-	28	40
Portugal.....	3	8	5	1	-	1	1	1	-	7
Romania.....	5	4	1	35	-	2	-	-	3	7
Russland.....	2	1	2	9	1	3	30	9	5	3
Spania.....	13	25	7	-	4	9	-	-	6	5
Storbritannia.....	84	61	41	24	53	77	4	2	26	26
Sveits.....	12	7	3	1	6	1	-	-	8	2
Tyrkia.....	15	38	196	3	36	24	-	-	17	61
Tyskland.....	54	58	22	31	36	45	2	-	36	21
Ungarn.....	16	9	19	3	11	4	-	-	6	32
Østerrike.....	7	9	-	4	12	4	-	2	6	2
Europa ellers.....	33	48	29	30	25	21	3	2	43	12
<b>Afrika i alt.....</b>	<b>109</b>	<b>80</b>	<b>13</b>	<b>87</b>	<b>64</b>	<b>42</b>	<b>9</b>	<b>-</b>	<b>167</b>	<b>44</b>
Algerie.....	4	4	-	9	3	4	-	-	1	1
Etiopia.....	10	4	3	4	24	-	1	-	34	7
Gambia.....	12	8	5	1	-	-	-	-	4	-
Ghana.....	1	-	-	-	5	1	-	-	6	5
Marokko.....	31	4	1	18	1	11	1	-	5	7
Somalia.....	-	34	1	46	16	10	1	-	25	1
Afrika ellers.....	51	26	3	9	15	16	6	-	92	23
<b>Asia i alt.....</b>	<b>432</b>	<b>338</b>	<b>452</b>	<b>472</b>	<b>419</b>	<b>301</b>	<b>158</b>	<b>236</b>	<b>249</b>	<b>617</b>
Filippinene.....	29	17	12	12	10	14	-	1	11	18
Hongkong.....	4	-	1	3	-	11	-	-	-	-
India.....	45	20	87	4	119	9	2	-	39	18
Irak.....	25	16	-	92	3	18	-	-	5	15
Iran.....	80	36	37	153	31	50	5	2	55	95
Japan.....	3	3	1	6	3	1	-	-	2	-
Kina.....	7	6	3	29	11	15	-	-	25	3
Libanon.....	4	14	-	5	7	13	-	-	-	8
Pakistan.....	126	99	14	27	76	6	-	-	34	74
Sri Lanka.....	8	6	7	10	-	5	146	227	14	10
Syria.....	1	-	-	11	-	-	-	-	1	-
Thailand.....	11	16	11	7	26	19	3	2	4	22
Vietnam.....	63	92	269	110	118	109	-	-	30	339
Asia ellers.....	26	13	10	3	15	31	2	4	29	15
<b>Nord- og Mellom- Amerika i alt.....</b>	<b>67</b>	<b>67</b>	<b>33</b>	<b>26</b>	<b>34</b>	<b>49</b>	<b>3</b>	<b>-</b>	<b>69</b>	<b>16</b>
Canada.....	7	23	2	5	4	8	-	-	6	1
USA.....	49	32	11	16	26	39	2	-	56	13
Mellom-Amerika.....	11	12	20	5	4	2	1	-	7	2
<b>Sør-Amerika i alt.....</b>	<b>26</b>	<b>77</b>	<b>52</b>	<b>27</b>	<b>33</b>	<b>83</b>	<b>-</b>	<b>1</b>	<b>48</b>	<b>33</b>
Brasil.....	1	7	3	6	3	1	-	-	11	1
Chile.....	13	65	42	12	26	67	-	-	27	29
Sør-Amerika ellers.....	12	5	7	9	4	15	-	1	10	3
<b>Oseania i alt.....</b>	<b>4</b>	<b>3</b>	<b>-</b>	<b>1</b>	<b>4</b>	<b>12</b>	<b>-</b>	<b>-</b>	<b>4</b>	<b>1</b>

<sup>1</sup> Personer med to utenlandsfødte foreldre. <sup>2</sup> Eget, mors eller fars fødeland.

18. De største gruppene av innvandrerbefolkningen<sup>1</sup>, etter landbakgrunn<sup>2</sup>. De ni største innvandringskommunene. 1. januar 1998



Oslo		Bergen		Stavanger	
<b>Innvandrerbefolkningen i alt</b> .....	<b>85 550</b>	<b>Innvandrerbefolkningen i alt</b> .....	<b>12 243</b>	<b>Innvandrerbefolkningen i alt</b> .....	<b>9 846</b>
1 Pakistan .....	16 134	1 Vietnam .....	1 122	1 Storbritannia .....	1 192
2 Sverige .....	5 600	2 Chile .....	1 085	2 USA .....	744
3 Tyrkia .....	3 986	3 Storbritannia .....	805	3 Vietnam .....	679
4 Marokko .....	3 845	4 Sri Lanka .....	710	4 Tyrkia .....	672
5 Danmark .....	3 730	5 Danmark .....	621	5 Danmark .....	551
6 Sri Lanka .....	3 721	6 Sverige .....	550	6 Pakistan .....	442
7 Vietnam .....	3 667	7 Bosnia-Hercegovina .....	541	7 Sverige .....	388
8 Somalia .....	3 198	8 Tyskland .....	474	8 Iran .....	366
9 Iran .....	3 070	9 USA .....	463	9 Bosnia-Hercegovina .....	331
10 Jugoslavia .....	2 701	10 Iran .....	349	10 Tyskland .....	281
11 India .....	2 654	11 Irak .....	309	11 Jugoslavia .....	268
12 Storbritannia .....	2 030	12 India .....	289	12 Frankrike .....	262
13 Filippinene .....	2 022	13 Pakistan .....	278	13 Somalia .....	222
14 Tyskland .....	1 701	14 Polen .....	267	14 Polen .....	221
15 USA .....	1 672	15 Jugoslavia .....	264	15 Nederland .....	218
16 Polen .....	1 612	16 Tyrkia .....	248	16 Chile .....	205
17 Irak .....	1 576	17 Island .....	247	17 Kina .....	199
18 Chile .....	1 538	18 Nederland .....	208	18 Sri Lanka .....	192
19 Kina .....	1 432	19 Filippinene .....	199	19 Etiopia .....	191
20 Etiopia .....	1 218	20 Ghana .....	165	20 Island .....	155
<b>Bærum</b>		<b>Trondheim</b>		<b>Drammen</b>	
<b>Innvandrerbefolkningen i alt</b> .....	<b>8 526</b>	<b>Innvandrerbefolkningen i alt</b> .....	<b>7 299</b>	<b>Innvandrerbefolkningen i alt</b> .....	<b>5 918</b>
1 Sverige .....	1 105	1 Vietnam .....	729	1 Tyrkia .....	1 552
2 Danmark .....	885	2 Sverige .....	622	2 Pakistan .....	514
3 Storbritannia .....	633	3 Tyrkia .....	536	3 India .....	489
4 Pakistan .....	510	4 Bosnia-Hercegovina .....	492	4 Vietnam .....	437
5 USA .....	412	5 Tyskland .....	314	5 Danmark .....	384
6 Iran .....	410	6 Iran .....	309	6 Jugoslavia .....	303
7 Tyskland .....	365	7 Danmark .....	296	7 Sverige .....	279
8 Bosnia-Hercegovina .....	256	8 Sri Lanka .....	271	8 Iran .....	144
9 Jugoslavia .....	241	9 Storbritannia .....	268	9 Bosnia-Hercegovina .....	138
10 Vietnam .....	221	10 Jugoslavia .....	233	10 Storbritannia .....	134
11 Somalia .....	219	11 Chile .....	217	11 Tyskland .....	102
12 Polen .....	193	12 USA .....	201	12 Sri Lanka .....	102
13 Finland .....	192	13 Polen .....	186	13 Chile .....	98
14 Sri Lanka .....	173	14 Irak .....	155	14 Polen .....	91
15 Island .....	166	15 Somalia .....	153	15 Finland .....	90
16 Tyrkia .....	151	16 India .....	147	16 Somalia .....	71
17 India .....	151	17 Kina .....	138	17 Irak .....	67
18 Filippinene .....	144	18 Finland .....	125	18 USA .....	59
19 Nederland .....	139	19 Ghana .....	118	19 Kina .....	54
20 Irak .....	124	20 Island .....	110	20 Island .....	49
<b>Kristiansand</b>		<b>Asker</b>		<b>Fredrikstad</b>	
<b>Innvandrerbefolkningen i alt</b> .....	<b>5 300</b>	<b>Innvandrerbefolkningen i alt</b> .....	<b>3 638</b>	<b>Innvandrerbefolkningen i alt</b> .....	<b>2 995</b>
1 Vietnam .....	742	1 Sverige .....	501	1 Sverige .....	417
2 Chile .....	568	2 Danmark .....	428	2 Danmark .....	352
3 Danmark .....	475	3 Storbritannia .....	270	3 Bosnia-Hercegovina .....	187
4 Jugoslavia .....	327	4 Tyskland .....	199	4 Jugoslavia .....	185
5 Bosnia-Hercegovina .....	250	5 Pakistan .....	178	5 Vietnam .....	146
6 USA .....	232	6 USA .....	169	6 Tyskland .....	123
7 Storbritannia .....	230	7 Iran .....	150	7 Iran .....	109
8 Iran .....	206	8 Bosnia-Hercegovina .....	147	8 Island .....	108
9 Pakistan .....	199	9 India .....	139	9 Pakistan .....	105
10 Sverige .....	171	10 Vietnam .....	126	10 Polen .....	103
11 Somalia .....	141	11 Jugoslavia .....	107	11 Storbritannia .....	92
12 Tyrkia .....	135	12 Somalia .....	97	12 India .....	85
13 Tyskland .....	131	13 Chile .....	79	13 Irak .....	73
14 Irak .....	123	14 Polen .....	78	14 Finland .....	68
15 Polen .....	107	15 Island .....	67	15 USA .....	66
16 India .....	82	16 Nederland .....	67	16 Filippinene .....	64
17 Kambodsja .....	81	17 Finland .....	59	17 Ungarn .....	44
18 Island .....	67	18 Kina .....	46	18 Somalia .....	42
19 Colombia .....	64	19 Filippinene .....	42	19 Kenya .....	39
20 Libanon .....	62	20 Tyrkia .....	41	20 Nederland .....	37

<sup>1</sup> Personer med to utenlandsfødte foreldre. <sup>2</sup> Eget, mors eller fars fødeland.

19. Innvandrerbefolkningen<sup>1</sup>, etter to grupper av landbakgrunn<sup>2</sup>. Bydeler i Oslo. Sortert etter innvandrerbefolkningen i prosent av folketallet. 1. januar 1998



		Innvandrerbefolkningen							
		Prosent av folke- mengden i bydelen				Prosent av innvandrere- befolkningen i hele landet		Folkemengden i Oslo i prosent av hele landet	Folke- mengden i alt
Rang	Bydel	Alle	Bakgrunn i Asia, Afrika, Sør- og Mellom- Amerika, Tyrkia	Alle	Bakgrunn i Asia, Afrika, Sør- og Mellom- Amerika, Tyrkia	Alle	Bakgrunn i Asia, Afrika, Sør- og Mellom- Amerika, Tyrkia		
	<b>Hele Oslo .....</b>	<b>85 550</b>	<b>56 833</b>	<b>17,1</b>	<b>11,4</b>	<b>35,00</b>	<b>46,9</b>	<b>11,3</b>	<b>499 693</b>
1	06 Gamle Oslo .....	9 213	7 615	37,3	30,8	3,8	6,3	0,6	24 730
2	09 Søndre Nordstrand .....	8 759	7 141	28,9	23,6	3,6	5,9	0,7	30 258
3	05 Grunerløkka- Sofienberg .....	7 556	5 738	28,5	21,7	3,1	4,7	0,6	26 472
4	17 Stovner .....	5 192	4 373	25,0	21,0	2,1	3,6	0,5	20 781
5	18 Romsås .....	1 675	1 440	24,7	21,3	0,7	1,2	0,2	6 768
6	26 Sentrum .....	279	138	24,6	12,2	0,1	0,1	0,0	1 133
7	16 Furuset .....	6 512	5 464	22,4	18,8	2,7	4,5	0,7	29 094
8	04 Sagene-Torshov	5 047	3 396	18,6	12,5	2,1	2,8	0,6	27 096
9	15 Hellerud .....	2 862	2 143	18,4	13,8	1,2	1,8	0,4	15 528
10	19 Grorud .....	2 979	2 353	17,7	14,0	1,2	1,9	0,4	16 789
11	14 Helsefyr-Sinsen ..	3 556	2 358	17,2	11,4	1,5	1,9	0,5	20 636
12	20 Bjerke .....	3 680	2 649	16,4	11,8	1,5	2,2	0,5	22 426
13	22 Sogn .....	2 278	1 164	14,1	7,2	0,9	1,0	0,4	16 127
14	11 Bøler .....	1 778	1 280	13,6	9,8	0,7	1,1	0,3	13 101
15	01 Bygdøy-Frogner	2 644	779	13,2	3,9	1,1	0,6	0,5	20 043
16	03 St.Hanshaugen- Ullevål .....	3 485	1 447	12,7	5,3	1,4	1,2	0,6	27 496
17	02 Uranienborg- Majorstua .....	2 931	914	12,7	4,0	1,2	0,8	0,5	23 100
18	10 Lambertseter ...	1 217	831	11,7	8,0	0,5	0,7	0,2	10 362
19	25 Ullern .....	2 808	952	10,6	3,6	1,1	0,8	0,6	26 392
20	07 Ekeberg- Bekkelaget .....	1 687	789	10,4	4,9	0,7	0,7	0,4	16 189
21	24 Røa .....	2 165	926	10,2	4,3	0,9	0,8	0,5	21 326
22	23 Vinderen .....	1 867	418	9,8	2,2	0,8	0,3	0,4	19 107
23	13 Østensjø .....	1 485	860	9,7	5,6	0,6	0,7	0,3	15 244
24	12 Manglerud .....	1 178	731	9,6	5,9	0,5	0,6	0,3	12 327
25	08 Nordstrand .....	1 213	379	7,1	2,2	0,5	0,3	0,4	17 191
26	21 Grefsen-Kjelsås	1 199	413	6,9	2,4	0,5	0,3	0,4	17 465
27	27 Marka .....	87	14	5,3	0,9	0,0	0,0	0,0	1 633
	00 Uoppgitt, uten fast bosted .....	218	128	24,8	14,6	0,1	0,1	0,0	879

<sup>1</sup>Personer med to utenlandsfødte foreldre. <sup>2</sup> Eget, mors eller fars fødeland (ikke Norge).



Landbakgrunn	I alt	Botid i år								
		19 -	18	17	16	15	14	13	12	11
		Første innvandringsår								
		-1978	1979	1980	1981	1982	1983	1984	1985	1986
<b>Førstegenerasjonsinnvandrere i alt ...</b>	<b>206 919</b>	<b>51 772</b>	<b>3 347</b>	<b>3 581</b>	<b>3 826</b>	<b>3 961</b>	<b>3 985</b>	<b>3 919</b>	<b>4 773</b>	<b>5 987</b>
<b>Europa i alt.....</b>	<b>110 513</b>	<b>35 842</b>	<b>1 535</b>	<b>1 617</b>	<b>1 799</b>	<b>2 096</b>	<b>1 737</b>	<b>1 743</b>	<b>2 015</b>	<b>2 459</b>
Danmark.....	17 123	9 379	178	301	359	377	280	300	361	441
Finland.....	5 130	1 885	156	127	121	138	126	105	95	143
Færøyene.....	801	323	13	8	3	5	3	5	5	9
Island.....	3 322	682	63	60	68	71	56	67	98	107
Sverige.....	18 844	5 688	204	197	276	344	277	260	323	442
Bosnia-Hercegovina.	11 082	62	2	-	1	1	2	1	6	7
Frankrike.....	1 987	598	35	36	24	35	22	35	40	39
Italia.....	1 035	461	11	17	22	14	16	26	17	24
Jugoslavia.....	7 289	1 080	28	43	31	33	33	25	42	82
Nederland.....	3 170	1 271	68	83	78	54	42	60	73	74
Polen.....	5 330	1 000	60	77	96	291	213	225	233	264
Portugal.....	607	229	12	8	12	15	20	11	22	20
Romania.....	769	87	7	-	6	1	19	13	8	8
Russland.....	1 878	65	4	1	2	4	8	4	2	3
Spania.....	1 176	494	16	22	28	29	24	18	33	35
Storbritannia.....	10 031	4 452	205	192	225	272	232	239	238	256
Sveits.....	786	408	15	10	16	14	19	18	24	7
Tyrkia.....	6 500	1 165	282	244	212	179	108	112	137	236
Tyskland.....	7 448	3 872	114	117	120	112	121	130	160	155
Ungarn.....	1 292	905	13	18	18	16	30	11	16	15
Østerrike.....	700	426	9	9	12	15	11	7	10	12
Europa ellers.....	4 213	1 310	40	47	69	76	75	71	72	80
<b>Afrika i alt.....</b>	<b>16 621</b>	<b>1 982</b>	<b>295</b>	<b>215</b>	<b>223</b>	<b>265</b>	<b>252</b>	<b>253</b>	<b>382</b>	<b>486</b>
Algerie.....	600	102	5	10	11	10	6	13	12	25
Etiopia.....	1 749	94	23	14	15	24	29	20	53	58
Gambia.....	728	65	20	25	16	34	30	27	34	44
Ghana.....	1 059	19	3	3	4	7	12	16	24	30
Marokko.....	3 302	714	163	86	112	91	72	64	80	127
Somalia.....	4 383	20	1	-	-	4	11	5	7	15
Afrika ellers.....	4 800	968	80	77	65	95	92	108	172	187
<b>Asia i alt.....</b>	<b>60 634</b>	<b>8 170</b>	<b>1 239</b>	<b>1 444</b>	<b>1 504</b>	<b>1 327</b>	<b>1 718</b>	<b>1 656</b>	<b>1 987</b>	<b>2 420</b>
Filippinene.....	4 377	483	80	102	148	120	131	148	229	275
India.....	3 791	1 157	114	113	129	169	193	158	129	166
Irak.....	3 713	26	-	3	4	3	11	9	13	14
Iran.....	7 888	69	19	17	13	13	10	51	150	292
Japan.....	569	221	11	10	10	11	9	9	5	6
Kina.....	2 817	403	42	16	55	29	65	50	73	107
Libanon.....	1 026	49	8	10	6	6	12	13	18	8
Pakistan.....	12 348	4 596	202	240	294	296	402	438	534	588
Sri Lanka.....	6 526	142	17	25	56	72	88	158	230	327
Thailand.....	2 582	73	30	37	47	56	67	58	57	98
Vietnam.....	10 842	343	645	805	657	483	657	474	447	344
Asia ellers.....	4 155	608	71	66	85	69	73	90	102	195
<b>Nord- og Mellom-Amerika i alt.....</b>	<b>9 802</b>	<b>4 217</b>	<b>130</b>	<b>138</b>	<b>131</b>	<b>137</b>	<b>158</b>	<b>137</b>	<b>171</b>	<b>194</b>
Canada.....	1 080	422	15	10	14	14	17	22	23	16
USA.....	7 516	3 557	90	107	96	105	116	92	121	144
Mellom-Amerika.....	1 206	238	25	21	21	18	25	23	27	34
<b>Sør-Amerika i alt ...</b>	<b>7 327</b>	<b>1 003</b>	<b>123</b>	<b>140</b>	<b>137</b>	<b>115</b>	<b>89</b>	<b>97</b>	<b>185</b>	<b>378</b>
Brasil.....	622	83	6	4	13	5	7	17	23	25
Chile.....	5 082	549	74	88	47	62	58	58	127	288
Sør-Amerika ellers...	1 623	371	43	48	77	48	24	22	35	65
<b>Oseania i alt.....</b>	<b>763</b>	<b>265</b>	<b>14</b>	<b>10</b>	<b>19</b>	<b>8</b>	<b>6</b>	<b>9</b>	<b>9</b>	<b>16</b>

<sup>1</sup>Personer født i utlandet med to utenlandsfødte foreldre. <sup>2</sup>Hovedsakelig eget fødeland, men foreldrenes fødeland når dette er likt dem imellom, men forskjellig fra personens fødeland.

20. Førstegenerasjonsinnvandrere<sup>1</sup>, etter botid/første innvandringsår og landbakgrunn<sup>2</sup>. 1. januar 1998  
(forts.)



Landbakgrunn	Botid i år										
	10	9	8	7	6	5	4	3	2	1	0
	Første innvandringsår										
	1987	1988	1989	1990	1991	1992	1993	1994	1995	1996	1997
<b>I alt.....</b>	<b>11 475</b>	<b>10 820</b>	<b>9 405</b>	<b>8 152</b>	<b>8 083</b>	<b>9 292</b>	<b>13 538</b>	<b>10 580</b>	<b>10 371</b>	<b>11 791</b>	<b>18 261</b>
<b>Europa i alt.....</b>	<b>3 356</b>	<b>3 165</b>	<b>2 775</b>	<b>2 593</b>	<b>2 855</b>	<b>4 147</b>	<b>9 129</b>	<b>7 040</b>	<b>6 473</b>	<b>7 038</b>	<b>11 099</b>
Danmark .....	507	456	384	332	338	351	345	405	402	585	1 042
Finland .....	117	117	59	59	78	87	108	202	237	343	827
Færøyene.....	6	15	8	7	10	8	42	90	65	58	118
Island .....	101	58	45	54	58	76	88	260	292	427	591
Sverige .....	557	518	326	362	447	549	715	855	1 073	1 651	3 780
Bosnia-Hercegovina....	3	5	3	3	5	166	5 263	2 682	1 525	875	470
Frankrike .....	43	38	40	40	57	64	83	111	135	219	293
Italia .....	21	12	19	12	18	18	29	41	73	68	116
Jugoslavia.....	450	540	434	341	510	1 435	861	549	509	113	150
Nederland .....	63	72	71	65	52	83	106	136	169	251	299
Polen .....	337	291	340	289	270	273	227	212	195	194	243
Portugal .....	26	25	25	13	17	8	15	18	29	26	56
Romania .....	20	18	43	67	43	36	77	65	78	72	101
Russland .....	3	7	6	16	30	124	195	257	271	378	498
Spania .....	55	29	26	21	23	18	39	46	46	80	94
Storbritannia.....	249	175	183	165	221	255	325	363	479	573	732
Sveits .....	19	10	20	11	8	11	25	25	32	35	59
Tyrkia .....	487	531	512	410	340	244	214	232	239	283	333
Tyskland .....	173	111	107	124	122	156	192	230	250	392	690
Ungarn .....	18	24	21	23	9	15	6	11	25	36	62
Østerrike.....	17	13	10	7	14	14	9	13	21	22	49
Europa ellers .....	84	100	93	172	185	156	165	237	328	357	496
<b>Afrika i alt.....</b>	<b>1 039</b>	<b>1 223</b>	<b>1 291</b>	<b>1 019</b>	<b>1 322</b>	<b>1 073</b>	<b>1 044</b>	<b>802</b>	<b>886</b>	<b>1 062</b>	<b>1 507</b>
Algerie .....	52	58	51	35	65	20	17	23	16	24	45
Etiopia .....	164	246	187	183	200	73	70	35	52	82	127
Gambia .....	43	56	46	37	33	45	45	32	29	23	44
Ghana .....	95	96	82	75	84	100	100	86	49	71	103
Marokko .....	188	233	226	173	174	188	121	95	104	119	172
Somalia .....	216	262	454	324	513	464	503	353	362	359	510
Afrika ellers.....	281	272	245	192	253	183	188	178	274	384	506
<b>Asia i alt.....</b>	<b>5 520</b>	<b>4 666</b>	<b>4 566</b>	<b>3 932</b>	<b>3 396</b>	<b>3 567</b>	<b>2 771</b>	<b>2 084</b>	<b>2 249</b>	<b>2 537</b>	<b>3 881</b>
Filippinene .....	354	348	307	245	166	188	184	173	185	206	305
India .....	194	174	169	139	97	109	104	92	105	110	170
Irak .....	155	184	177	143	289	589	416	196	355	404	722
Iran .....	1 611	1 437	793	613	601	445	349	278	224	286	617
Japan .....	10	5	11	14	11	14	15	19	25	60	93
Kina .....	136	139	278	233	221	200	115	160	122	157	216
Libanon .....	104	105	124	175	154	41	49	39	26	29	50
Pakistan .....	655	612	615	418	305	317	324	317	396	334	465
Sri Lanka.....	1 441	430	674	464	429	425	355	217	260	338	378
Thailand .....	120	150	186	197	111	203	183	201	196	256	256
Vietnam .....	440	786	974	979	777	786	496	230	210	110	199
Asia ellers .....	300	296	258	312	235	250	181	162	145	247	410
<b>Nord- og Mellom- Amerika i alt .....</b>	<b>200</b>	<b>187</b>	<b>191</b>	<b>207</b>	<b>228</b>	<b>273</b>	<b>346</b>	<b>377</b>	<b>471</b>	<b>806</b>	<b>1 103</b>
Canada .....	27	18	13	24	19	15	48	59	67	119	118
USA .....	130	116	119	138	170	191	241	262	340	564	817
Mellom-Amerika.....	43	53	59	45	39	67	57	56	64	123	168
<b>Sør-Amerika i alt .....</b>	<b>1 289</b>	<b>1 504</b>	<b>519</b>	<b>311</b>	<b>188</b>	<b>155</b>	<b>150</b>	<b>167</b>	<b>171</b>	<b>210</b>	<b>396</b>
Brasil .....	35	24	28	39	25	19	41	25	42	58	103
Chile .....	1 175	1 409	420	199	109	64	50	79	63	54	109
Sør-Amerika ellers.....	79	71	71	73	54	72	59	63	66	98	184
<b>Oseania i alt .....</b>	<b>18</b>	<b>16</b>	<b>20</b>	<b>14</b>	<b>23</b>	<b>19</b>	<b>27</b>	<b>33</b>	<b>49</b>	<b>59</b>	<b>129</b>

<sup>1</sup>Personer født i utlandet med to utenlandsfødte foreldre. <sup>2</sup>Hovedsakelig eget fødeland, men foreldrenes fødeland når dette er likt dem imellom, men forskjellig fra personens fødeland.