


31. mai 1999

Statistics Norway



Statistisk sentralbyrå

# Aktuelle befolkningstall

Folkemengd etter kjønn,  
alder og sivilstand.  
1. januar 1999

Statistisk sentralbyrå ber om å bli oppgitt som kilde når oppgaver fra dette heftet blir gjengitt.

7 / 99

## Aktuelle befolkningstall

I serien "Aktuelle befolkningstall" publiserer Statistisk sentralbyrå ny statistikk over samansetjinga av befolkninga og endringar i statsborgarskap, og tal for fødde, døde, flyttingar, inngåtte ekteskap, registrerte partnerskap og oppløyste ekteskap. Serien gir tal for landet, landsdelar og fylker, og i enkelte tilfelle for kommunar. Kommunetall vert òg publisert i serien NOS Regionalstatistikk.

Ei betre utgreiing av prinsipp og definisjonar som ligg til grunn for statistikken, finst i NOS Befolkningsstatistikk.

**Redaktør:** Elisabetta Vassenden.

**Redaksjonsmedarbeidarar:** Kirsten Enger Dybendal, tlf. 62 88 52 96, e-post: kirsten.enger.dybendal@ssb.no, Liv Irene Aamodt, tlf. 62 88 52 64, e-post: liv.irene.aamodt@ssb.no og Kåre Høyby, tlf. 62 88 52 97, e-post: kare.reidar.hoiby@ssb.no, Trude Jakobsen, tlf. 62 88 51 39, e-post: trude.jakobsen@ssb.no.

**Redigering:** Åshild Vestaberg.

**Prisar:** Pr. år kr 420,00 inkl. mva. Enkeltnr. kr 50,00 inkl. mva.

**Spørsmål om abonnement kan rettast til:** Statistisk sentralbyrå, Salg- og abonnementservice. 2225 Kongsvinger, tlf. 62 88 55 00, faks 62 88 55 95, e-post: salg-abonnement@ssb.no.

ISSN 0808-5293

## Elektronisk formidling

Statistikken vert gitt ut årleg i Ukens statistikk. I tillegg finst denne statistikken i elektronisk versjon under SSBs webteneste på Internett. Adressa er <http://www.ssb.no>.

## Standardteikn

Standardteikn i tabellar	Symbol
Tal er umogleg	.
Oppgåve manglar	..
Oppgåve manglar førebels	...
Tal kan ikkje offentleggjerast	:
Null	-
Mindre enn 0,5 av den brukte eininga	0
Mindre enn 0,05 av den brukte eininga	0,0
Førebels tal	*
Brot i den loddrette serien	—
Brot i den vassrette serien	
Retta sidan førre utgåve	r

## Innhald

<b>Mange førskolebarn</b>	3
---------------------------	---

### Figurar

Folkemengd, etter kjønn, alder og sivilstand. 1. januar 1999	3
Folkemengd 80 år og over. 1971-1999	3
0-5-åringar 1. januar 1999. Prosent. Fylke	4
Folkemengde 80 år og over. 1. januar 1999. Prosent. Fylke	5

### Tabellar

1. Folkemengd, etter sivilstand, kjønn og alder. 1. januar 1999	6
2. Folkemengd, etter alder. Absolutte tal. Fylke. 1. januar 1999	8
3. Folkemengd, etter alder. Prosent. Fylke. 1. januar 1999	9
4. Folkemengd, etter kjønn, alder og sivilstand. 1. januar 1999	10
5. Folkemengd, etter kjønn, sivilstand og alder. Fylke. 1. januar 1999	16
6. Folkemengd, etter kjønn og alder. Kommune. 1. januar 1999	35
7. Folkemengd, etter alder. Prosent. Kommune. 1. januar 1999	58
8. Middelfolkemengd, etter sivilstand, kjønn og alder. 1998	65
9. Talet på sambuande, gifte og ikkje i samliv i dei ulike aldersgruppene. Prosent	67

Dette er eit hefte i serien Aktuelle befolkningstall. Hefte vil, saman med heftet om Utanlandske statsborgarar, erstatte publikasjonen som tidlegare vart kalla "Befolkningsstatistikk Hefte II. Folkemengd 1. januar" i serien Noregs offisielle statistikk (NOS).

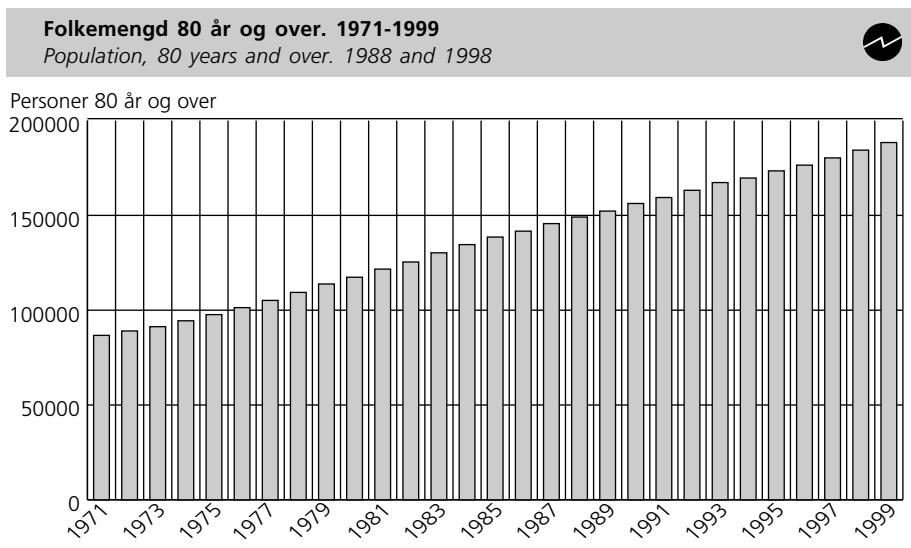
Resten av tabellane frå Hefte II, som for det meste vil gjelde tidsseriar, vil gå inn i NOS Befolkningsstatistikk. Denne vil også innehalde omgrep og kjenneteikn elles innan befolkningsstatistikk.

# Mange førskulebarn

1. januar 1999 hadde Noreg 4 445 328 registrerte busette innbyggjarar. I 1998 voks folketalet med 27 000, ein auke på 0,6 prosent frå året før. Veksten har ikkje vore så stor sidan 1973. Førskulebarna utgjer 8,2 prosent av befolkinga, og årskulla ved skulepliktig alder vil bli store i år og i dei neste fem åra.

Aldersgruppa 0-5 år har auka gjennom heile 1990-talet. I 1990 utgjorde denne aldersgruppa 7,7 prosent av befolkinga. I Oslo har aldersgruppa auka frå 6,9 prosent i 1990 til 7,8 prosent ved siste årsskiftet. I høve til folketalet er det færrest under 6 år i Hedmark og Oppland- vel 7 prosent. Flest er det i Rogaland og Finnmark med 9,4 og 9,0 prosent.

I 1998 var det ein kraftig auke i talet på personar i aldersgruppene 50-54 og 55-59 år. Årsaka er dei store fødselskulla på slutten av 1940-talet. Auken var samla på vel 21 000 i høve til året før. Likevel var det aldersgruppa 30-34 år som var den største 5 års aldersgruppa i fjor med 350 000 busette. Talet er større enn det fødselstala for denne gruppa for 30-34 år sidan tilseier, og grunnen til dette er



ei monaleg innvandring frå utlandet dei siste 30 åra. Dette fører til at tilhøvet på storleiken mellom kulla slik vi kjenner dei frå fødselstala er endra radikalt.

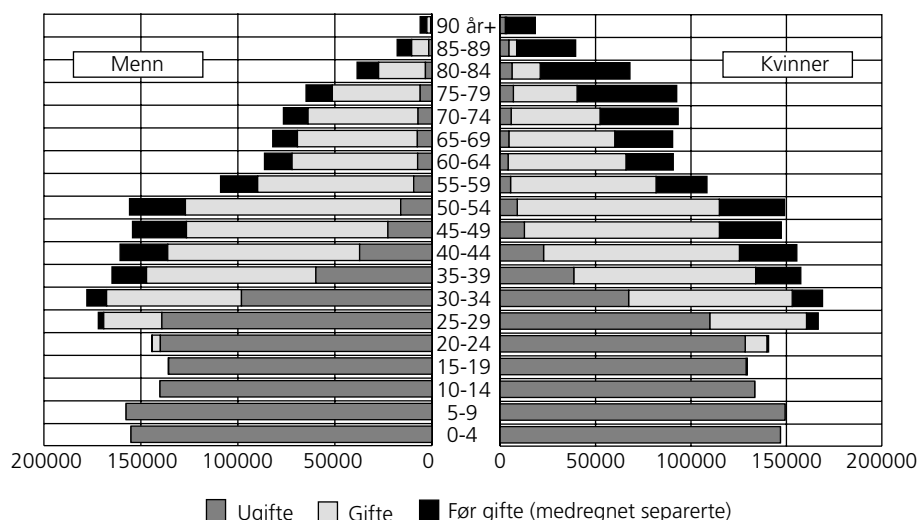
## Stadig fleire over 80 år

Talet på personar 67 år og over har gått ned med vel 1 000 i høve til tala i fjor. Det er i aldersgruppa 67-69 heile nedgangen har vore, medan aldersgruppa 80 år og over held fram å auke, både i tal og del. I 1998 voks

gruppa med 4 000 til vel 190 000 personar. Delen personar 80 år og over har auka jamnt dei siste 20 åra, og utgjer no 4,3 prosent av befolkinga. I befolkinga er det frå alderen 59 år fleire kvinner enn menn, og to av tre personar 80 år og over er kvinner, medan heile tre av fire 90 år og over er kvinner.

Fordelt på fylka finn vi flest over 80 år i Sogn og Fjordane (5,4 prosent), Oppland (5,0 prosent), Hedmark og Telemark (begge med 4,9 prosent): I den andre enden av skalaen finn vi Akershus med 2,8 prosent.

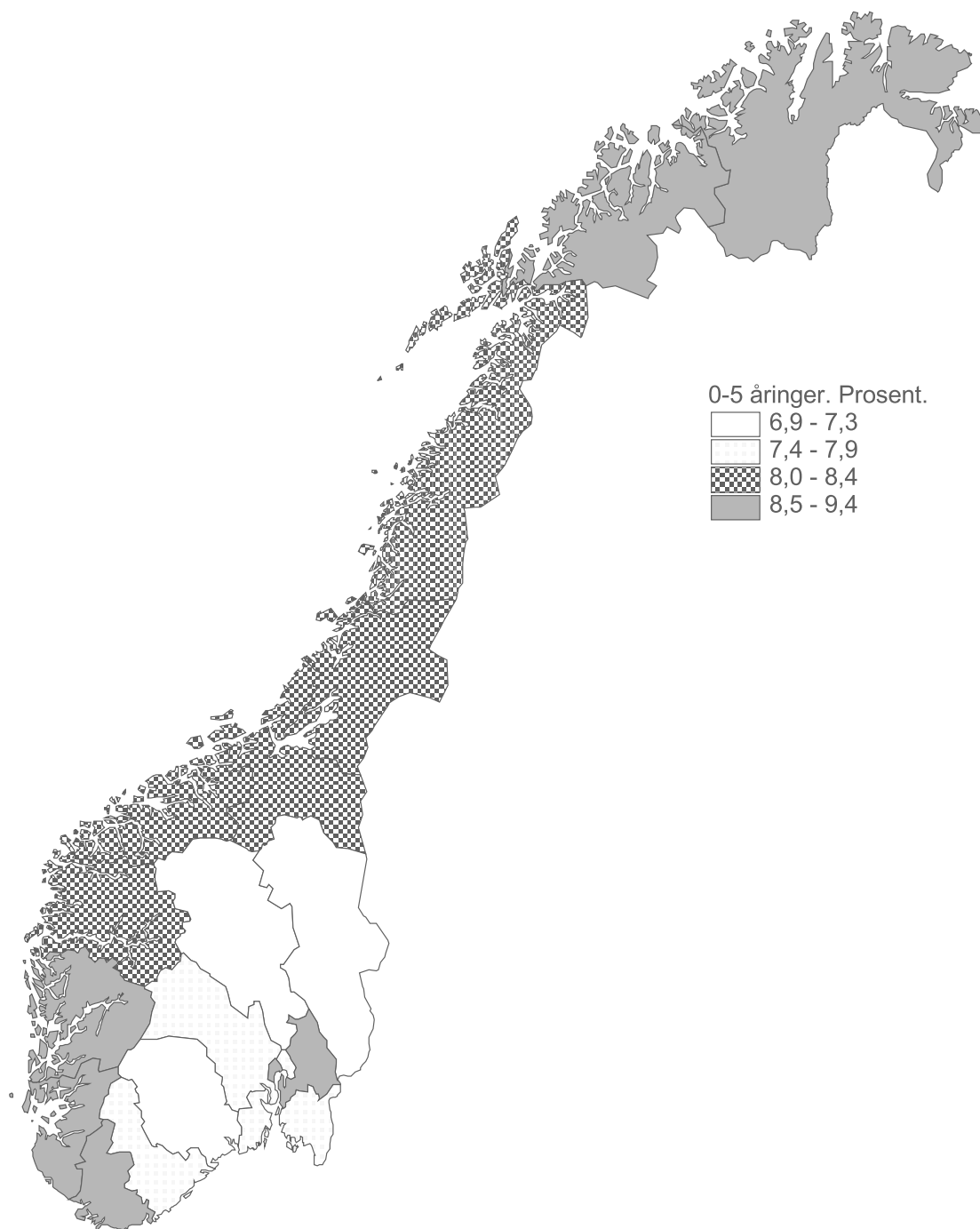
**Folkemengd, etter kjønn, alder og sivilstand. 1. januar 1999**  
Population, by sex, age and marital status. 1. January 1999



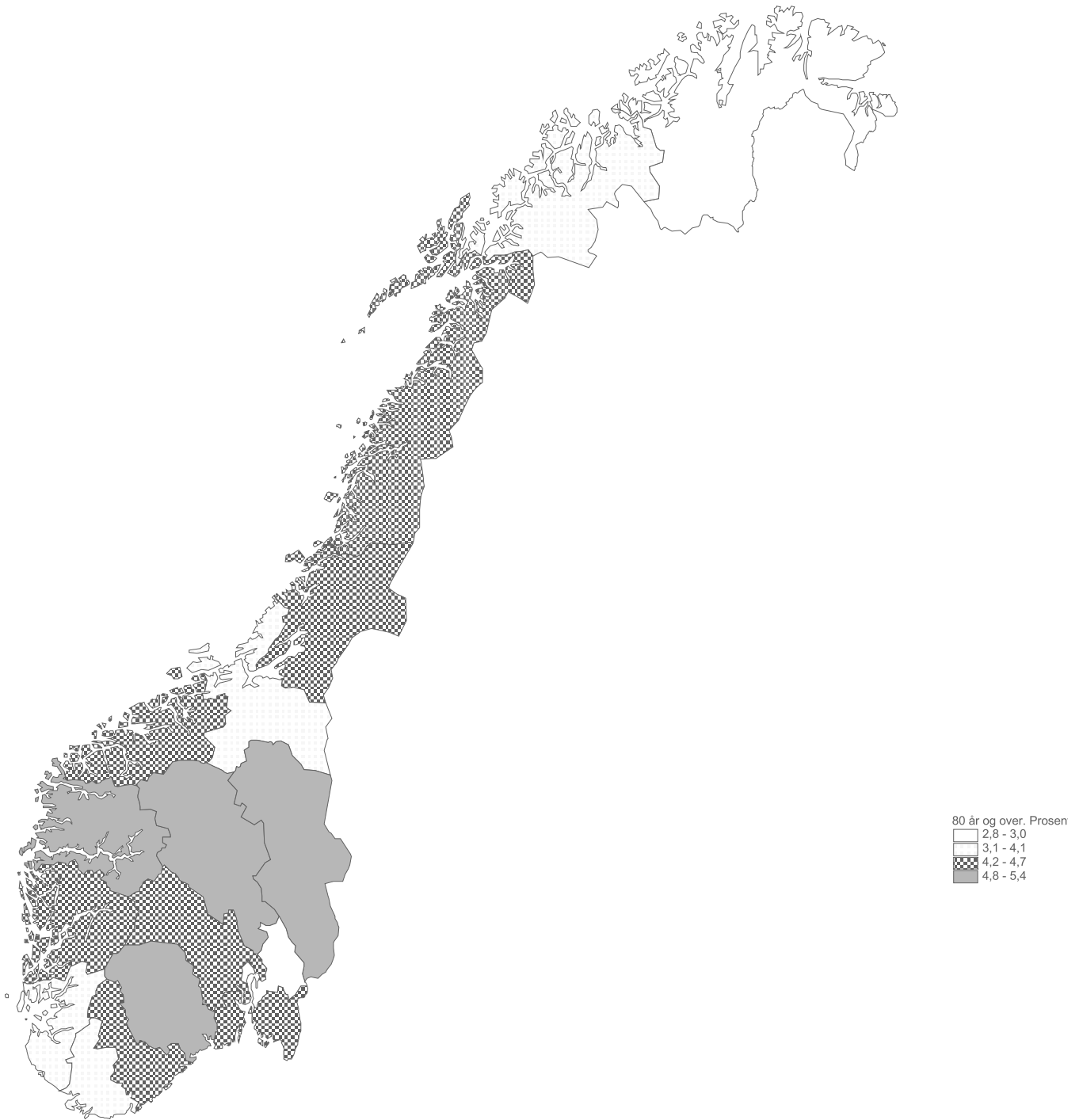
## Halvparten av befolkinga er ugift

I befolkinga var det ved årsskiftet 48 prosent ugifte, 38 prosent gifte og 14 prosent før gifte (enkje/enkjemenn, separerte og skilde). Personar med annan sivilstand: registrerte, separerte, skilde og attlevande partnarar utgjorde 0,3 promille. For 20 år sidan var det 47 prosent gifte og 43 prosent ugifte i befolkinga.

Ved årsskiftet var det 1370 registrerte partnarar i befolkinga, det er ein auke på 174 i høve til året før. Av desse er det 885 menn og 488 kvinner.



Datakilde: Statistisk sentralbyrå  
Kartgrunnlag: Statens kartverk



Datakilde: Statistisk sentralbyrå  
Kartgrunnlag: Statens kartverk

**1. Folkemengd, etter sivilstand, kjønn og alder. 1. januar 1999**  
*Population by marital status, sex and age. 1 January 1999*



Kjønn og alder <i>Sex and age</i>	Sivilstand <i>Marital status</i>						
	I alt <i>Total</i>	Ugifte <i>Never married</i>	Giftede <i>Married</i>	Enkjer/ enkjemenn <i>Widows/ widowers</i>	Separerte <i>Separated</i>	Skilte <i>Divorced</i>	Annan sivilstand <sup>1</sup> <i>Other marital status<sup>1</sup></i>
<b>Begge kjønn <i>Both sexes...</i></b>	<b>4 445 329</b>	<b>2 131 758</b>	<b>1 695 824</b>	<b>281 820</b>	<b>58 719</b>	<b>275 689</b>	<b>1 519</b>
0 - 4 .....	301 963	301 963	-	-	-	-	-
5 - 9 .....	306 890	306 890	-	-	-	-	-
10 - 14 .....	273 555	273 555	-	-	-	-	-
15 - 19 .....	265 220	264 532	671	-	14	1	2
20 - 24 .....	285 016	268 368	15 513	23	737	333	42
25 - 29 .....	338 603	249 022	80 654	161	3 948	4 696	122
30 - 34 .....	346 760	165 473	155 239	532	7 920	17 325	271
35 - 39 .....	322 421	98 383	182 584	1 128	9 565	30 428	333
40 - 44 .....	316 164	59 995	201 527	2 318	9 970	42 099	255
45 - 49 .....	301 625	35 347	206 023	4 225	8 714	47 120	196
50 - 54 .....	304 901	25 010	216 881	8 170	7 338	47 343	159
55 - 59 .....	217 283	14 835	156 646	11 001	4 271	30 446	84
60 - 64 .....	176 975	11 508	126 465	16 569	2 539	19 862	32
65 - 69 .....	172 387	12 042	117 297	27 551	1 682	13 801	14
70 - 74 .....	169 785	12 884	103 261	42 851	1 074	9 707	8
75 - 79 .....	157 360	12 945	78 659	58 345	616	6 794	1
80 - 84 .....	106 540	9 512	38 918	54 264	246	3 600	-
85 - 89 .....	57 433	6 170	12 875	36 756	69	1 563	-
90 - .....	24 448	3 324	2 611	17 926	16	571	-
0 - 5 .....	362 566	362 566	-	-	-	-	-
6 - 12 .....	414 815	414 815	-	-	-	-	-
13 - 15 .....	156 866	156 866	-	-	-	-	-
16 - 19 .....	213 381	212 693	671	-	14	1	2
20 - 44 .....	1 608 964	841 241	635 517	4 162	32 140	94 881	1 023
45 - 66 .....	1 069 027	91 332	753 520	49 262	23 590	150 846	477
67 - 79 .....	431 289	33 239	251 712	119 450	2 644	24 227	17
80 - .....	188 421	19 006	54 404	108 946	331	5 734	-
<b>Menn <i>Males</i> .....</b>	<b>2 199 559</b>	<b>1 144 345</b>	<b>848 671</b>	<b>52 771</b>	<b>29 021</b>	<b>123 773</b>	<b>978</b>
0 - 4 .....	155 096	155 096	-	-	-	-	-
5 - 9 .....	157 618	157 618	-	-	-	-	-
10 - 14 .....	140 152	140 152	-	-	-	-	-
15 - 19 .....	135 767	135 659	106	-	-	-	2
20 - 24 .....	144 365	139 966	4 139	1	169	58	32
25 - 29 .....	171 940	139 176	29 980	35	1 393	1 272	84
30 - 34 .....	177 850	98 147	69 539	105	3 430	6 460	169
35 - 39 .....	164 894	59 786	87 304	225	4 509	12 873	197
40 - 44 .....	160 720	37 236	98 921	499	4 945	18 957	162
45 - 49 .....	154 309	22 644	103 855	976	4 570	22 132	132
50 - 54 .....	155 853	16 052	110 993	1 886	4 013	22 803	106
55 - 59 .....	108 920	9 366	80 429	2 209	2 349	14 512	55
60 - 64 .....	86 271	7 330	64 721	3 064	1 437	9 699	20
65 - 69 .....	82 022	7 464	61 823	4 992	1 002	6 728	13
70 - 74 .....	76 512	7 108	56 702	7 771	640	4 286	5
75 - 79 .....	64 853	6 012	45 284	10 660	374	2 522	1
80 - 84 .....	38 529	3 304	24 137	9 926	141	1 021	-
85 - 89 .....	17 870	1 615	8 782	7 069	40	364	-
90 - .....	6 018	614	1 956	3 353	9	86	-
0 - 5 .....	186 055	186 055	-	-	-	-	-
6 - 12 .....	213 017	213 017	-	-	-	-	-
13 - 15 .....	80 506	80 506	-	-	-	-	-
16 - 19 .....	109 055	108 947	106	-	-	-	2
20 - 44 .....	819 769	474 311	289 883	865	14 446	39 620	644
45 - 66 .....	538 270	58 301	384 901	9 781	12 774	72 195	318
67 - 79 .....	190 470	17 675	138 906	21 777	1 611	10 487	14
80 - .....	62 417	5 533	34 875	20 348	190	1 471	-

<sup>1</sup> Omfatter 1 373 registrerte partnere (885 menn og 488 kvinner), 74 separerte (46 menn og 28 kvinner), 53 skilte (29 menn og 24 kvinner) og 19 atlevande partnere (18 menn og 1 kvinne).

<sup>1</sup> *Comprises 1 373 registered partners (885 men and 488 women), 74 separated partners (46 men and 28 women), 53 divorced partners (29 men and 24 women) and 19 surviving partners (18 men and 1 woman).*

**1. Folkemengd, etter sivilstand, kjønn og alder. 1. januar 1998**  
(framh.) *Population, by marital status, sex and age. 1 January 1998*



Kjønn og alder Sex and age	I alt Total	Sivilstand <i>Marital status</i>					Annan sivilstand <sup>1</sup> <i>Other marital status<sup>1</sup></i>
		Ugifte <i>Never married</i>	Gifte <i>Married</i>	Enkjer/ enkjemenn <i>Widows/ widowers</i>	Separerte <i>Separated</i>	Skilte <i>Divorced</i>	
<b>Kvinner <i>Females</i></b> .....	<b>2 245 770</b>	<b>987 413</b>	<b>847 153</b>	<b>229 049</b>	<b>29 698</b>	<b>151 916</b>	<b>541</b>
0 - 4 .....	146 867	146 867	-	-	-	-	-
5 - 9 .....	149 272	149 272	-	-	-	-	-
10 - 14 .....	133 403	133 403	-	-	-	-	-
15 - 19 .....	129 453	128 873	565	-	14	1	-
20 - 24 .....	140 651	128 402	11 374	22	568	275	10
25 - 29 .....	166 663	109 846	50 674	126	2 555	3 424	38
30 - 34 .....	168 910	67 326	85 700	427	4 490	10 865	102
35 - 39 .....	157 527	38 597	95 280	903	5 056	17 555	136
40 - 44 .....	155 444	22 759	102 606	1 819	5 025	23 142	93
45 - 49 .....	147 316	12 703	102 168	3 249	4 144	24 988	64
50 - 54 .....	149 048	8 958	105 888	6 284	3 325	24 540	53
55 - 59 .....	108 363	5 469	76 217	8 792	1 922	15 934	29
60 - 64 .....	90 704	4 178	61 744	13 505	1 102	10 163	12
65 - 69 .....	90 365	4 578	55 474	22 559	680	7 073	1
70 - 74 .....	93 273	5 776	46 559	35 080	434	5 421	3
75 - 79 .....	92 507	6 933	33 375	47 685	242	4 272	-
80 - 84 .....	68 011	6 208	14 781	44 338	105	2 579	-
85 - 89 .....	39 563	4 555	4 093	29 687	29	1 199	-
90 - .....	18 430	2 710	655	14 573	7	485	-
0 - 5 .....	176 511	176 511	-	-	-	-	-
6 - 12 .....	201 798	201 798	-	-	-	-	-
13 - 15 .....	76 360	76 360	-	-	-	-	-
16 - 19 .....	104 326	103 746	565	-	14	1	-
20 - 44 .....	789 195	366 930	345 634	3 297	17 694	55 261	379
45 - 66 .....	530 757	33 031	368 619	39 481	10 816	78 651	159
67 - 79 .....	240 819	15 564	112 806	97 673	1 033	13 740	3
80 - .....	126 004	13 473	19 529	88 598	141	4 263	-

<sup>1</sup> Omfatter 1 373 registrerte partnarar (885 menn og 488 kvinner), 74 separerte (46 menn og 28 kvinner), 53 skilte (29 menn og 24 kvinner) og 19 attlevande partnarar (18 menn og 1 kvinne).

<sup>1</sup> *Comprises 1 373 registered partners (885 men and 488 women), 74 separated partners (46 men and 28 women), 53 divorced partners (29 men and 24 women) and 19 surviving partners (18 men and 1 woman).*

**2. Folkemengd, etter alder. Absolutte tal. Fylke. 1. januar 1999**  
*Population, by age. Absolute figures. County. 1 January 1999*



Alder Age	Heile landet <i>The whole country</i>	01 Østfold	02 Akershus	03 Oslo	04 Hedmark	05 Oppland	06 Buskerud	07 Vestfold	08 Telemark	09 Aust-Agder
	<b>I alt Total .....</b>	<b>4 445 329</b>	<b>246 018</b>	<b>460 564</b>	<b>502 867</b>	<b>186 321</b>	<b>182 239</b>	<b>235 018</b>	<b>210 707</b>	<b>164 523</b>
0 - 4 .....	301 963	15 095	33 276	33 329	10 611	10 717	14 933	13 348	10 030	6 632
5 - 9 .....	306 890	15 997	35 036	28 233	11 862	11 540	15 470	14 392	10 737	7 074
10 - 14 .....	273 555	14 340	29 525	23 024	10 839	10 456	14 090	13 273	10 189	6 739
15 - 19 .....	265 220	14 436	26 692	21 324	10 656	10 600	13 495	12 804	10 023	6 991
20 - 24 .....	285 016	15 727	27 564	31 453	11 074	11 094	14 851	13 095	10 538	7 090
25 - 29 .....	338 603	17 165	32 113	54 053	12 020	12 424	17 130	14 276	11 417	6 967
30 - 34 .....	346 760	18 073	37 534	51 730	12 554	12 661	17 709	15 135	11 534	7 056
35 - 39 .....	322 421	17 205	37 365	41 379	12 249	12 386	16 815	15 104	10 996	6 752
40 - 44 .....	316 164	17 311	35 199	35 630	13 146	12 833	16 881	15 324	11 748	7 248
45 - 49 .....	301 625	17 276	31 744	31 855	13 325	12 849	16 510	14 834	11 387	7 145
50 - 54 .....	304 901	18 569	33 974	33 232	13 757	12 968	17 636	15 120	11 838	7 204
55 - 59 .....	217 283	12 592	23 378	22 702	10 106	9 846	11 817	10 595	8 205	4 957
60 - 64 .....	176 975	11 041	18 265	17 422	8 300	8 194	9 732	9 283	6 850	4 117
65 - 69 .....	172 387	10 556	17 121	17 672	8 808	8 262	9 345	8 711	6 701	3 736
70 - 74 .....	169 785	10 468	15 583	17 935	9 210	8 556	9 359	8 561	7 224	3 653
75 - 79 .....	157 360	9 252	13 229	18 175	8 635	7 766	8 782	7 729	7 006	3 511
80 - 84 .....	106 540	6 344	7 710	12 797	5 370	5 180	5 913	5 259	4 609	2 483
85 - 89 .....	57 433	3 345	3 756	7 511	2 785	2 780	3 249	2 727	2 472	1 479
90 - .....	24 448	1 226	1 500	3 411	1 014	1 127	1 301	1 137	1 019	653
0 .....	58 282	2 833	6 188	7 379	1 931	2 063	2 809	2 404	1 863	1 247
1 - 5 .....	304 284	15 473	33 931	31 756	10 997	10 902	15 063	13 730	10 174	6 808
6 - 12 .....	414 815	21 535	46 717	36 971	16 142	15 645	21 146	19 834	14 940	9 702
13 - 15 .....	156 866	8 350	16 236	12 542	6 384	6 178	8 146	7 559	5 915	4 033
16 - 19 .....	213 381	11 677	21 457	17 262	8 514	8 525	10 824	10 290	8 087	5 646
20 - 44 .....	1 608 964	85 481	169 775	214 245	61 043	61 398	83 386	72 934	56 233	35 113
45 - 66 .....	1 069 027	63 564	114 190	111 966	48 933	47 072	59 356	53 432	40 838	24 928
67 - 79 .....	431 289	26 190	39 104	47 027	23 208	21 369	23 825	21 401	18 373	9 395
80 - .....	188 421	10 915	12 966	23 719	9 169	9 087	10 463	9 123	8 100	4 615
	10 Vest-Agder	11 Roga-land	12 Horda-land	14 Sogn og Fjordane	15 Møre og Romsdal	16 Sør-Trøndelag	17 Nord-Trøndelag	18 Nord-land	19 Troms	20 Finnmark
<b>I alt .....</b>	<b>153 998</b>	<b>369 059</b>	<b>431 882</b>	<b>107 648</b>	<b>242 538</b>	<b>260 855</b>	<b>126 797</b>	<b>238 547</b>	<b>150 200</b>	<b>74 061</b>
0 - 4 .....	10 989	28 947	31 202	7 621	16 071	18 180	8 639	16 042	10 726	5 575
5 - 9 .....	11 462	28 950	31 411	7 750	16 993	18 173	9 057	16 689	10 612	5 452
10 - 14 .....	10 442	25 888	27 955	7 268	15 986	15 836	8 422	15 324	9 324	4 635
15 - 19 .....	10 576	24 964	27 228	7 288	16 356	15 253	8 320	15 075	8 923	4 216
20 - 24 .....	10 567	25 221	28 692	7 107	16 352	16 996	8 058	15 025	9 718	4 794
25 - 29 .....	11 007	28 825	33 283	7 308	16 812	20 353	8 349	16 491	12 125	6 485
30 - 34 .....	11 288	29 629	33 286	7 318	16 405	20 746	8 656	17 269	12 016	6 161
35 - 39 .....	10 829	27 333	30 840	7 321	16 177	18 767	8 460	16 300	10 757	5 386
40 - 44 .....	10 553	26 213	29 897	7 306	17 217	18 491	8 708	16 647	10 731	5 081
45 - 49 .....	9 943	24 314	28 486	7 082	16 788	17 483	8 706	16 193	10 539	5 166
50 - 54 .....	9 861	22 165	27 948	6 823	16 100	17 589	8 651	16 200	10 330	4 936
55 - 59 .....	7 411	16 397	19 898	4 915	11 595	13 120	6 492	12 153	7 545	3 559
60 - 64 .....	6 042	12 845	16 846	4 292	9 413	9 919	5 194	10 222	5 981	3 017
65 - 69 .....	5 857	12 109	16 235	4 297	9 842	10 012	5 063	9 769	5 485	2 806
70 - 74 .....	5 631	11 326	15 340	4 120	9 841	10 070	5 386	9 632	5 328	2 562
75 - 79 .....	5 307	10 841	14 696	4 072	9 203	9 134	4 665	8 781	4 572	2 004
80 - 84 .....	3 573	7 455	10 243	3 004	6 403	6 209	3 384	6 093	3 175	1 336
85 - 89 .....	1 858	4 004	5 686	1 853	3 354	3 245	1 828	3 250	1 600	651
90 - .....	802	1 633	2 710	903	1 630	1 279	759	1 392	713	239
0 .....	2 033	5 658	6 001	1 450	3 078	3 606	1 604	3 004	2 060	1 071
1 - 5 .....	11 190	29 041	31 451	7 672	16 328	18 226	8 835	16 325	10 749	5 633
6 - 12 .....	15 617	39 193	42 481	10 641	23 236	24 358	12 407	22 794	14 282	7 174
13 - 15 .....	6 092	14 799	15 991	4 270	9 661	8 994	4 862	8 861	5 326	2 667
16 - 19 .....	8 537	20 058	21 872	5 894	13 103	12 258	6 730	12 146	7 168	3 333
20 - 44 .....	54 244	137 221	155 998	36 360	82 963	95 353	42 231	81 732	55 347	27 907
45 - 66 .....	35 673	80 662	99 696	24 850	57 765	62 117	31 006	58 647	36 575	17 757
67 - 79 .....	14 379	29 335	39 753	10 751	25 017	25 210	13 151	24 303	13 205	6 293
80 - .....	6 233	13 092	18 639	5 760	11 387	10 733	5 971	10 735	5 488	2 226



**3. Folkemengd, etter alder. Prosent. Fylke. 1, januar 1999**  
*Population, by age. Per cent. County. 1 January 1999*



Alder Age	Heile landet <i>The whole country</i>	01	02	03	04	05	06	07	08	09	
		Østfold	Akershus	Oslo	Hedmark	Oppland	Buskerud	Vestfold	Telemark	Aust- Agder	
<b>I alt Total .....</b>	<b>100</b>	<b>100</b>	<b>100</b>	<b>100</b>	<b>100</b>	<b>100</b>	<b>100</b>	<b>100</b>	<b>100</b>	<b>100</b>	
0 - 4 .....	6,8	6,1	7,2	6,6	5,7	5,9	6,4	6,3	6,1	6,5	
5 - 9 .....	6,9	6,5	7,6	5,6	6,4	6,3	6,6	6,8	6,5	7,0	
10 - 14 .....	6,2	5,8	6,4	4,6	5,8	5,7	6,0	6,3	6,2	6,6	
15 - 19 .....	6,0	5,9	5,8	4,2	5,7	5,8	5,7	6,1	6,1	6,9	
20 - 24 .....	6,4	6,4	6,0	6,3	5,9	6,1	6,3	6,2	6,4	7,0	
25 - 29 .....	7,6	7,0	7,0	10,7	6,5	6,8	7,3	6,8	6,9	6,9	
30 - 34 .....	7,8	7,3	8,1	10,3	6,7	6,9	7,5	7,2	7,0	7,0	
35 - 39 .....	7,3	7,0	8,1	8,2	6,6	6,8	7,2	7,2	6,7	6,7	
40 - 44 .....	7,1	7,0	7,6	7,1	7,1	7,0	7,2	7,3	7,1	7,1	
45 - 49 .....	6,8	7,0	6,9	6,3	7,2	7,1	7,0	7,0	6,9	7,0	
50 - 54 .....	6,9	7,5	7,4	6,6	7,4	7,1	7,5	7,2	7,2	7,1	
55 - 59 .....	4,9	5,1	5,1	4,5	5,4	5,4	5,0	5,0	5,0	4,9	
60 - 64 .....	4,0	4,5	4,0	3,5	4,5	4,5	4,1	4,4	4,2	4,1	
65 - 69 .....	3,9	4,3	3,7	3,5	4,7	4,5	4,0	4,1	4,1	3,7	
70 - 74 .....	3,8	4,3	3,4	3,6	4,9	4,7	4,0	4,1	4,4	3,6	
75 - 79 .....	3,5	3,8	2,9	3,6	4,6	4,3	3,7	3,7	4,3	3,5	
80 - 84 .....	2,4	2,6	1,7	2,5	2,9	2,8	2,5	2,5	2,8	2,4	
85 - 89 .....	1,3	1,4	0,8	1,5	1,5	1,5	1,4	1,3	1,5	1,5	
90 - .....	0,5	0,5	0,3	0,7	0,5	0,6	0,6	0,5	0,6	0,6	
0 .....	1,3	1,2	1,3	1,5	1,0	1,1	1,2	1,1	1,1	1,2	
1 - 5 .....	6,8	6,3	7,4	6,3	5,9	6,0	6,4	6,5	6,2	6,7	
6 - 12 .....	9,3	8,8	10,1	7,4	8,7	8,6	9,0	9,4	9,1	9,6	
13 - 15 .....	3,5	3,4	3,5	2,5	3,4	3,4	3,5	3,6	3,6	4,0	
16 - 19 .....	4,8	4,7	4,7	3,4	4,6	4,7	4,6	4,9	4,9	5,6	
20 - 44 .....	36,2	34,7	36,9	42,6	32,8	33,7	35,5	34,6	34,2	34,6	
45 - 66 .....	24,0	25,8	24,8	22,3	26,3	25,8	25,3	25,4	24,8	24,6	
67 - 79 .....	9,7	10,6	8,5	9,4	12,5	11,7	10,1	10,2	11,2	9,3	
80 - .....	4,2	4,4	2,8	4,7	4,9	5,0	4,5	4,3	4,9	4,5	
		10	11	12	14	15	16	17	18	20	
		Vest- Agder	Roga- land	Horda- land	Sogn og Fjordane	Møre og Romsdal	Sør- Trøndelag	Nord- Trøndelag	Nord- land	19 Troms	Finn- mark
<b>I alt.....</b>	<b>100</b>	<b>100</b>	<b>100</b>	<b>100</b>	<b>100</b>	<b>100</b>	<b>100</b>	<b>100</b>	<b>100</b>	<b>100</b>	
0 - 4 .....	7,1	7,8	7,2	7,1	6,6	7,0	6,8	6,7	7,1	7,5	
5 - 9 .....	7,4	7,8	7,3	7,2	7,0	7,0	7,1	7,0	7,1	7,4	
10 - 15 .....	6,8	7,0	6,5	6,8	6,6	6,1	6,6	6,4	6,2	6,3	
15 - 19 .....	6,9	6,8	6,3	6,8	6,7	5,8	6,6	6,3	5,9	5,7	
20 - 24 .....	6,9	6,8	6,6	6,6	6,7	6,5	6,4	6,3	6,5	6,5	
25 - 29 .....	7,1	7,8	7,7	6,8	6,9	7,8	6,6	6,9	8,1	8,8	
30 - 34 .....	7,3	8,0	7,7	6,8	6,8	8,0	6,8	7,2	8,0	8,3	
35 - 39 .....	7,0	7,4	7,1	6,8	6,7	7,2	6,7	6,8	7,2	7,3	
40 - 44 .....	6,9	7,1	6,9	6,8	7,1	7,1	6,9	7,0	7,1	6,9	
45 - 49 .....	6,5	6,6	6,6	6,6	6,9	6,7	6,9	6,8	7,0	7,0	
50 - 54 .....	6,4	6,0	6,5	6,3	6,6	6,7	6,8	6,8	6,9	6,7	
55 - 59 .....	4,8	4,4	4,6	4,6	4,8	5,0	5,1	5,1	5,0	4,8	
60 - 64 .....	3,9	3,5	3,9	4,0	3,9	3,8	4,1	4,3	4,0	4,1	
65 - 69 .....	3,8	3,3	3,8	4,0	4,1	3,8	4,0	4,1	3,7	3,8	
70 - 74 .....	3,7	3,1	3,6	3,8	4,1	3,9	4,2	4,0	3,5	3,5	
75 - 79 .....	3,4	2,9	3,4	3,8	3,8	3,5	3,7	3,7	3,0	2,7	
80 - 84 .....	2,3	2,0	2,4	2,8	2,6	2,4	2,7	2,6	2,1	1,8	
85 - 89 .....	1,2	1,1	1,3	1,7	1,4	1,2	1,4	1,4	1,1	0,9	
90 - .....	0,5	0,4	0,6	0,8	0,7	0,5	0,6	0,6	0,5	0,3	
0 .....	1,3	1,5	1,4	1,3	1,3	1,4	1,3	1,3	1,4	1,4	
1 - 5 .....	7,3	7,9	7,3	7,1	6,7	7,0	7,0	6,8	7,2	7,6	
6 - 12 .....	10,1	10,6	9,8	9,9	9,6	9,3	9,8	9,6	9,5	9,7	
13 - 15 .....	4,0	4,0	3,7	4,0	4,0	3,4	3,8	3,7	3,5	3,6	
16 - 19 .....	5,5	5,4	5,1	5,5	5,4	4,7	5,3	5,1	4,8	4,5	
20 - 44 .....	35,2	37,2	36,1	33,8	34,2	36,6	33,3	34,3	36,8	37,7	
45 - 66 .....	23,2	21,9	23,1	23,1	23,8	23,8	24,5	24,6	24,4	24,0	
67 - 79 .....	9,3	7,9	9,2	10,0	10,3	9,7	10,4	10,2	8,8	8,5	
80 - .....	4,0	3,5	4,3	5,4	4,7	4,1	4,7	4,5	3,7	3,0	

**4. Folkemengd, etter kjønn, alder og sivilstand. 1 januar 1999**  
*Population, by sex, age and marital status. 1 January 1999*



Sivilstand *Marital status*

Alder <i>Age</i>	I alt <i>Total</i>	Sivilstand <i>Marital status</i>					Registrerte partnaran <i>Registered partners</i>	Attlevande partnaran <i>Surviving partners</i>	Separerte partnaran <i>Separated partners</i>	Skilde partnaran <i>Divorced partners</i>
		Ugifte <i>Never married</i>	Gifta <i>Married</i>	Enkjer/ enkjemenn <i>Widows/ widowers</i>	Separerte <i>Separated</i>	Skilde <i>Divorced</i>				
<b>Begge kjønn</b> <i>Both sexes</i>										
<b>I alt <i>Total</i> .....</b>	<b>4 445 329</b>	<b>2 131 758</b>	<b>1 695 824</b>	<b>281 820</b>	<b>58 719</b>	<b>275 689</b>	<b>1 373</b>	<b>19</b>	<b>74</b>	<b>53</b>
0 .....	58 282	58 282	-	-	-	-	-	-	-	-
1 .....	60 209	60 209	-	-	-	-	-	-	-	-
2 .....	61 651	61 651	-	-	-	-	-	-	-	-
3 .....	61 026	61 026	-	-	-	-	-	-	-	-
4 .....	60 795	60 795	-	-	-	-	-	-	-	-
5 .....	60 603	60 603	-	-	-	-	-	-	-	-
6 .....	61 355	61 355	-	-	-	-	-	-	-	-
7 .....	62 238	62 238	-	-	-	-	-	-	-	-
8 .....	62 196	62 196	-	-	-	-	-	-	-	-
9 .....	60 498	60 498	-	-	-	-	-	-	-	-
10 .....	58 774	58 774	-	-	-	-	-	-	-	-
11 .....	55 539	55 539	-	-	-	-	-	-	-	-
12 .....	54 215	54 215	-	-	-	-	-	-	-	-
13 .....	52 862	52 862	-	-	-	-	-	-	-	-
14 .....	52 165	52 165	-	-	-	-	-	-	-	-
15 .....	51 839	51 839	-	-	-	-	-	-	-	-
16 .....	53 080	53 079	1	-	-	-	-	-	-	-
17 .....	52 942	52 921	21	-	-	-	-	-	-	-
18 .....	53 372	53 214	156	-	2	-	-	-	-	-
19 .....	53 987	53 479	493	-	12	1	2	-	-	-
20 .....	54 146	53 202	898	4	33	5	4	-	-	-
21 .....	53 532	51 743	1 686	4	76	17	5	-	1	-
22 .....	55 877	53 103	2 608	3	104	53	6	-	-	-
23 .....	58 966	54 513	4 146	4	208	86	7	-	2	-
24 .....	62 495	55 807	6 175	8	316	172	12	1	2	2
25 .....	64 158	54 548	8 831	12	457	293	11	-	4	2
26 .....	67 266	53 712	12 345	17	626	548	15	-	2	1
27 .....	68 462	50 569	16 217	31	793	831	19	-	2	-
28 .....	67 892	46 179	19 479	47	911	1 244	24	1	2	5
29 .....	70 825	44 014	23 782	54	1 161	1 780	30	-	3	1
30 .....	70 591	39 771	27 180	70	1 257	2 261	47	1	2	2
31 .....	69 320	35 696	29 183	84	1 476	2 841	35	-	4	1
32 .....	69 671	33 040	31 395	105	1 605	3 472	48	-	1	5
33 .....	68 903	29 831	33 136	135	1 718	4 025	50	-	4	4
34 .....	68 275	27 135	34 345	138	1 864	4 726	59	-	3	5
35 .....	65 850	24 017	34 585	170	1 905	5 102	62	1	6	2
36 .....	64 604	21 320	35 575	182	1 879	5 581	60	1	3	3
37 .....	64 109	19 448	36 353	214	1 914	6 099	72	-	4	5
38 .....	63 605	17 517	37 361	268	1 911	6 492	50	1	5	-
39 .....	64 253	16 081	38 710	294	1 956	7 154	54	-	1	3
40 .....	63 910	14 470	39 512	350	2 002	7 519	52	-	3	2
41 .....	63 165	13 091	39 555	434	1 984	8 042	53	-	5	1
42 .....	64 118	12 183	40 825	446	1 911	8 702	48	-	2	1
43 .....	63 047	10 780	40 897	517	2 068	8 744	38	2	1	-
44 .....	61 924	9 471	40 738	571	2 005	9 092	44	-	1	2
45 .....	61 783	8 625	41 266	633	1 923	9 301	33	-	1	1
46 .....	60 976	7 761	41 315	784	1 734	9 334	46	1	-	1
47 .....	58 605	6 873	39 876	817	1 684	9 308	44	-	1	2
48 .....	59 989	6 322	41 410	904	1 763	9 561	28	-	-	1
49 .....	60 272	5 766	42 156	1 087	1 610	9 616	35	1	1	-
50 .....	61 547	5 595	43 295	1 238	1 632	9 751	33	2	1	-
51 .....	62 983	5 392	44 451	1 459	1 572	10 076	32	-	1	-
52 .....	65 513	5 366	46 680	1 740	1 544	10 151	30	-	2	-
53 .....	58 553	4 489	41 907	1 810	1 374	8 947	23	1	1	1
54 .....	56 305	4 168	40 548	1 923	1 216	8 418	30	-	2	-

**4. Folkemengd, etter kjønn, alder og sivilstand. 1 januar 1999**  
(framh.) *Population, by sex, age and marital status. 1 January 1999*



Sivilstand *Marital status*

Alder <i>Age</i>	I alt <i>Total</i>	Ugifte <i>Never married</i>	Enkjer/ enkjemenn <i>Widows/ widowers</i>		Separerte <i>Separated</i>	Skilde <i>Divorced</i>	Registrerte partnerar <i>Registered partners</i>	Attlevande partnerar <i>Surviving partners</i>	Separerte partnerar <i>Separated partners</i>	Skilde partnerar <i>Divorced partners</i>
			Giftede <i>Married</i>							
<b>Begge kjønn (framh)</b> <b><i>Both sexes (cont)</i></b>										
55	49 883	3 616	36 151	1 894	1 021	7 173	27	-	1	-
56	45 807	3 131	33 091	2 102	1 016	6 449	18	-	-	-
57	40 131	2 752	28 731	2 035	765	5 835	13	-	-	-
58	41 381	2 830	29 767	2 384	768	5 618	13	1	-	-
59	40 081	2 506	28 906	2 586	701	5 371	11	-	-	-
60	38 434	2 517	27 770	2 721	612	4 809	5	-	-	-
61	36 608	2 343	26 172	3 136	557	4 395	4	1	-	-
62	35 126	2 254	25 163	3 302	492	3 905	9	1	-	-
63	33 506	2 243	23 793	3 462	454	3 549	5	-	-	-
64	33 301	2 151	23 567	3 948	424	3 204	5	2	-	-
65	33 127	2 247	23 252	4 278	343	3 004	3	-	-	-
66	35 116	2 385	24 253	5 019	385	3 071	3	-	-	-
67	34 763	2 427	23 619	5 632	341	2 743	1	-	-	-
68	35 227	2 496	23 606	6 130	351	2 640	4	-	-	-
69	34 154	2 487	22 567	6 492	262	2 343	3	-	-	-
70	34 138	2 560	21 875	7 184	275	2 241	3	-	-	-
71	33 483	2 506	20 949	7 825	221	1 982	-	-	-	-
72	34 533	2 519	21 111	8 733	208	1 959	3	-	-	-
73	33 416	2 577	19 774	9 054	207	1 802	1	1	-	-
74	34 215	2 722	19 552	10 055	163	1 723	-	-	-	-
75	34 126	2 770	18 754	10 798	158	1 646	-	-	-	-
76	32 925	2 709	17 117	11 442	138	1 519	-	-	-	-
77	31 983	2 647	15 888	11 955	135	1 357	1	-	-	-
78	32 593	2 652	15 290	13 240	109	1 302	-	-	-	-
79	25 733	2 167	11 610	10 910	76	970	-	-	-	-
80	25 454	2 108	10 693	11 690	72	891	-	-	-	-
81	23 872	2 072	9 381	11 486	55	878	-	-	-	-
82	21 191	1 945	7 505	10 999	52	690	-	-	-	-
83	18 842	1 800	6 161	10 248	41	592	-	-	-	-
84	17 181	1 587	5 178	9 841	26	549	-	-	-	-
85	15 137	1 520	4 073	9 057	20	467	-	-	-	-
86	13 438	1 369	3 300	8 401	18	350	-	-	-	-
87	11 405	1 228	2 429	7 448	14	286	-	-	-	-
88	9 447	1 071	1 782	6 329	7	258	-	-	-	-
89	8 006	982	1 291	5 521	10	202	-	-	-	-
90	6 252	749	907	4 450	6	140	-	-	-	-
91	4 959	644	623	3 570	3	119	-	-	-	-
92	3 735	465	439	2 751	2	78	-	-	-	-
93	2 837	405	266	2 094	3	69	-	-	-	-
94	2 139	332	162	1 595	-	50	-	-	-	-
95	1 518	232	100	1 143	1	42	-	-	-	-
96	1 095	163	57	851	-	24	-	-	-	-
97	757	138	30	572	-	17	-	-	-	-
98	438	71	12	343	-	12	-	-	-	-
99	283	48	4	224	-	7	-	-	-	-
100	182	35	5	138	1	3	-	-	-	-
101	105	17	3	83	-	2	-	-	-	-
102	56	12	-	38	-	6	-	-	-	-
103	31	4	-	27	-	-	-	-	-	-
104	30	2	1	27	-	-	-	-	-	-
105	16	2	1	12	-	1	-	-	-	-
106	7	2	-	4	-	1	-	-	-	-
107	5	2	-	3	-	-	-	-	-	-
108	1	-	1	-	-	-	-	-	-	-
109	1	-	-	1	-	-	-	-	-	-
111	1	1	-	-	-	-	-	-	-	-

**4. Folkemengd, etter kjønn, alder og sivilstand. 1 januar 1999**  
(framh.) *Population, by sex, age and marital status. 1 January 1999*



Sivilstand *Marital status*

Alder <i>Age</i>	I alt <i>Total</i>	Sivilstand <i>Marital status</i>					Registrerte partnerar <i>Registered partners</i>	Attlevande partnerar <i>Surviving partners</i>	Separerte partnerar <i>Separated partners</i>	Skilte partnerar <i>Divorced partners</i>
		Ugifte <i>Never married</i>	Gifta <i>Married</i>	Enkjer/ enkjemenn <i>Widows/ widowers</i>	Separerte <i>Separated</i>	Skilte <i>Divorced</i>				
<b>Menn <i>Males</i></b>										
<b>I alt.....</b>	<b>2 199 559</b>	<b>1 144 345</b>	<b>848 671</b>	<b>52 771</b>	<b>29 021</b>	<b>123 773</b>	<b>885</b>	<b>18</b>	<b>46</b>	<b>29</b>
0 .....	29 852	29 852	-	-	-	-	-	-	-	-
1 .....	30 910	30 910	-	-	-	-	-	-	-	-
2 .....	31 722	31 722	-	-	-	-	-	-	-	-
3 .....	31 361	31 361	-	-	-	-	-	-	-	-
4 .....	31 251	31 251	-	-	-	-	-	-	-	-
5 .....	30 959	30 959	-	-	-	-	-	-	-	-
6 .....	31 735	31 735	-	-	-	-	-	-	-	-
7 .....	32 005	32 005	-	-	-	-	-	-	-	-
8 .....	31 870	31 870	-	-	-	-	-	-	-	-
9 .....	31 049	31 049	-	-	-	-	-	-	-	-
10 .....	30 127	30 127	-	-	-	-	-	-	-	-
11 .....	28 275	28 275	-	-	-	-	-	-	-	-
12 .....	27 956	27 956	-	-	-	-	-	-	-	-
13 .....	27 113	27 113	-	-	-	-	-	-	-	-
14 .....	26 681	26 681	-	-	-	-	-	-	-	-
15 .....	26 712	26 712	-	-	-	-	-	-	-	-
16 .....	27 314	27 314	-	-	-	-	-	-	-	-
17 .....	26 891	26 889	2	-	-	-	-	-	-	-
18 .....	27 415	27 394	21	-	-	-	-	-	-	-
19 .....	27 435	27 350	83	-	-	-	2	-	-	-
20 .....	27 574	27 392	172	-	6	1	3	-	-	-
21 .....	27 128	26 739	370	1	10	3	5	-	-	-
22 .....	28 363	27 671	652	-	30	5	5	-	-	-
23 .....	29 833	28 635	1 129	-	46	16	5	-	2	-
24 .....	31 467	29 529	1 816	-	77	33	7	1	2	2
25 .....	32 644	29 581	2 836	2	150	63	8	-	3	1
26 .....	34 090	29 602	4 164	5	186	118	13	-	2	-
27 .....	34 671	28 300	5 838	8	282	231	11	-	1	-
28 .....	34 462	26 286	7 468	12	338	336	17	1	2	2
29 .....	36 073	25 407	9 674	8	437	524	19	-	3	1
30 .....	36 096	23 339	11 486	11	488	738	31	1	1	1
31 .....	35 338	20 938	12 724	19	636	993	24	-	3	1
32 .....	35 821	19 703	14 102	22	687	1 277	27	-	-	3
33 .....	35 426	17 855	15 195	24	753	1 557	37	-	2	3
34 .....	35 169	16 312	16 032	29	866	1 895	30	-	2	3
35 .....	33 534	14 382	16 164	32	867	2 050	33	1	3	2
36 .....	33 094	12 927	16 906	42	874	2 303	38	1	-	3
37 .....	32 822	11 754	17 454	39	905	2 629	37	-	1	3
38 .....	32 492	10 735	17 957	54	917	2 790	34	1	4	-
39 .....	32 952	9 988	18 823	58	946	3 101	35	-	1	-
40 .....	32 574	8 898	19 233	67	1 008	3 329	37	-	2	-
41 .....	32 093	8 056	19 369	95	963	3 571	36	-	2	1
42 .....	32 510	7 620	19 934	95	942	3 889	28	-	2	-
43 .....	32 133	6 790	20 188	129	1 012	3 990	22	2	-	-
44 .....	31 410	5 872	20 197	113	1 020	4 178	29	-	-	1
45 .....	31 343	5 407	20 531	142	1 006	4 239	17	-	1	-
46 .....	31 173	5 032	20 695	184	916	4 311	34	1	-	-
47 .....	30 139	4 497	20 159	184	861	4 407	31	-	-	-
48 .....	30 744	4 028	21 024	211	943	4 519	18	-	-	1
49 .....	30 910	3 680	21 446	255	844	4 656	27	1	1	-
50 .....	31 686	3 612	22 122	303	900	4 726	20	2	1	-
51 .....	32 124	3 495	22 604	357	837	4 813	17	-	1	-
52 .....	33 454	3 467	23 832	390	849	4 894	21	-	1	-
53 .....	29 783	2 842	21 478	386	738	4 320	16	1	1	1
54 .....	28 806	2 636	20 957	450	689	4 050	22	-	2	-

**4. Folkemengd, etter kjønn, alder og sivilstand. 1 januar 1999**  
(framh.) *Population, by sex, age and marital status. 1 January 1999*



		Sivilstand <i>Marital status</i>									
		Ugifte	Enkjer/ enkjemenn		Separerte	Skilde	Registrerte partnerar	Attlevande partnerar	Separerte partnerar	Skilde partnerar	
Alder	Age	<i>Never married</i>	<i>Married</i>	<i>Widows/ widowers</i>	<i>Separated</i>	<i>Divorced</i>	<i>Registered partners</i>	<i>Surviving partners</i>	<i>Separated partners</i>	<i>Divorced partners</i>	
		<i>Total</i>									
<b>Menn (framh.)</b>											
<b>Males (cont.)</b>											
40	.....	32 140	8 307	19 382	77	928	3 414	29	-	3	-
55	.....	25 258	2 223	18 673	416	575	3 351	20	-	-	-
56	.....	23 049	1 907	17 082	429	540	3 079	12	-	-	-
57	.....	20 070	1 781	14 650	395	418	2 817	9	-	-	-
58	.....	20 715	1 826	15 264	502	434	2 682	6	1	-	-
59	.....	19 828	1 629	14 760	467	382	2 583	7	-	-	-
60	.....	18 921	1 610	14 123	509	306	2 369	4	-	-	-
61	.....	17 964	1 489	13 425	574	337	2 134	4	1	-	-
62	.....	17 223	1 410	13 000	644	271	1 893	4	1	-	-
63	.....	16 073	1 446	12 025	608	266	1 725	3	-	-	-
64	.....	16 090	1 375	12 148	729	257	1 578	2	1	-	-
65	.....	16 084	1 467	12 160	739	181	1 534	3	-	-	-
66	.....	16 833	1 442	12 743	907	224	1 515	2	-	-	-
67	.....	16 399	1 515	12 320	1 027	206	1 330	1	-	-	-
68	.....	16 694	1 549	12 564	1 138	214	1 225	4	-	-	-
69	.....	16 012	1 491	12 036	1 181	177	1 124	3	-	-	-
70	.....	15 660	1 498	11 730	1 263	158	1 009	2	-	-	-
71	.....	15 291	1 424	11 416	1 423	140	888	-	-	-	-
72	.....	15 590	1 408	11 583	1 626	117	854	2	-	-	-
73	.....	14 955	1 385	10 973	1 703	121	772	-	1	-	-
74	.....	15 016	1 393	11 000	1 756	104	763	-	-	-	-
75	.....	14 750	1 416	10 584	1 980	104	666	-	-	-	-
76	.....	13 743	1 283	9 766	2 038	77	579	-	-	-	-
77	.....	13 007	1 206	9 077	2 166	78	479	1	-	-	-
78	.....	13 098	1 187	8 927	2 462	66	456	-	-	-	-
79	.....	10 255	920	6 930	2 014	49	342	-	-	-	-
80	.....	9 706	814	6 473	2 102	41	276	-	-	-	-
81	.....	8 839	752	5 726	2 082	30	249	-	-	-	-
82	.....	7 540	636	4 657	2 011	33	203	-	-	-	-
83	.....	6 552	585	3 863	1 929	23	152	-	-	-	-
84	.....	5 892	517	3 418	1 802	14	141	-	-	-	-
85	.....	5 067	467	2 713	1 763	11	113	-	-	-	-
86	.....	4 278	387	2 224	1 577	9	81	-	-	-	-
87	.....	3 506	306	1 687	1 434	9	70	-	-	-	-
88	.....	2 801	256	1 241	1 247	4	53	-	-	-	-
89	.....	2 218	199	917	1 048	7	47	-	-	-	-
90	.....	1 689	174	654	829	4	28	-	-	-	-
91	.....	1 268	140	462	649	1	16	-	-	-	-
92	.....	933	83	336	503	1	10	-	-	-	-
93	.....	685	63	209	401	1	11	-	-	-	-
94	.....	493	58	120	309	-	6	-	-	-	-
95	.....	353	36	83	228	1	5	-	-	-	-
96	.....	233	20	46	164	-	3	-	-	-	-
97	.....	154	13	26	112	-	3	-	-	-	-
98	.....	74	10	8	55	-	1	-	-	-	-
99	.....	47	6	3	36	-	2	-	-	-	-
100	.....	36	4	5	26	1	-	-	-	-	-
101	.....	20	1	3	16	-	-	-	-	-	-
102	.....	8	2	-	6	-	-	-	-	-	-
103	.....	8	-	-	8	-	-	-	-	-	-
104	.....	6	1	1	4	-	-	-	-	-	-
105	.....	5	-	-	5	-	-	-	-	-	-
106	.....	4	1	-	2	-	1	-	-	-	-
107	.....	1	1	-	-	-	-	-	-	-	-
111	.....	1	1	-	-	-	-	-	-	-	-

**4. Folkemengd, etter kjønn, alder og sivilstand. 1 januar 1999**  
(framh.) *Population, by sex, age and marital status. 1 January 1999*



Sivilstand *Marital status*

Alder <i>Age</i>	I alt <i>Total</i>	Sivilstand <i>Marital status</i>					Sivilstand <i>Marital status</i>			
		Ugifte <i>Never married</i>	Giftede <i>Married</i>	Enkjer/ enkjemenn <i>Widows/ widowers</i>	Separerte <i>Separated</i>	Skilte <i>Divorced</i>	Registrerte partnærar <i>Registered partners</i>	Attlevande partnærar <i>Surviving partners</i>	Separerte partnærar <i>Separated partners</i>	Skilte partnærar <i>Divorced partners</i>
<b>Kvinner <i>Females</i></b>										
<b>I alt.....</b>	<b>2 245 770</b>	<b>987 413</b>	<b>847 153</b>	<b>229 049</b>	<b>29 698</b>	<b>151 916</b>	<b>488</b>	<b>1</b>	<b>28</b>	<b>24</b>
0.....	28 430	28 430	-	-	-	-	-	-	-	-
1.....	29 299	29 299	-	-	-	-	-	-	-	-
2.....	29 929	29 929	-	-	-	-	-	-	-	-
3.....	29 665	29 665	-	-	-	-	-	-	-	-
4.....	29 544	29 544	-	-	-	-	-	-	-	-
5.....	29 644	29 644	-	-	-	-	-	-	-	-
6.....	29 620	29 620	-	-	-	-	-	-	-	-
7.....	30 233	30 233	-	-	-	-	-	-	-	-
8.....	30 326	30 326	-	-	-	-	-	-	-	-
9.....	29 449	29 449	-	-	-	-	-	-	-	-
10.....	28 647	28 647	-	-	-	-	-	-	-	-
11.....	27 264	27 264	-	-	-	-	-	-	-	-
12.....	26 259	26 259	-	-	-	-	-	-	-	-
13.....	25 749	25 749	-	-	-	-	-	-	-	-
14.....	25 484	25 484	-	-	-	-	-	-	-	-
15.....	25 127	25 127	-	-	-	-	-	-	-	-
16.....	25 766	25 765	1	-	-	-	-	-	-	-
17.....	26 051	26 032	19	-	-	-	-	-	-	-
18.....	25 957	25 820	135	-	2	-	-	-	-	-
19.....	26 552	26 129	410	-	12	1	-	-	-	-
20.....	26 572	25 810	726	4	27	4	1	-	-	-
21.....	26 404	25 004	1 316	3	66	14	-	-	1	-
22.....	27 514	25 432	1 956	3	74	48	1	-	-	-
23.....	29 133	25 878	3 017	4	162	70	2	-	-	-
24.....	31 028	26 278	4 359	8	239	139	5	-	-	-
25.....	31 514	24 967	5 995	10	307	230	3	-	1	1
26.....	33 176	24 110	8 181	12	440	430	2	-	-	1
27.....	33 791	22 269	10 379	23	511	600	8	-	1	-
28.....	33 430	19 893	12 011	35	573	908	7	-	-	3
29.....	34 752	18 607	14 108	46	724	1 256	11	-	-	-
30.....	34 495	16 432	15 694	59	769	1 523	16	-	1	1
31.....	33 982	14 758	16 459	65	840	1 848	11	-	1	-
32.....	33 850	13 337	17 293	83	918	2 195	21	-	1	2
33.....	33 477	11 976	17 941	111	965	2 468	13	-	2	1
34.....	33 106	10 823	18 313	109	998	2 831	29	-	1	2
35.....	32 316	9 635	18 421	138	1 038	3 052	29	-	3	-
36.....	31 510	8 393	18 669	140	1 005	3 278	22	-	3	-
37.....	31 287	7 694	18 899	175	1 009	3 470	35	-	3	2
38.....	31 113	6 782	19 404	214	994	3 702	16	-	1	-
39.....	31 301	6 093	19 887	236	1 010	4 053	19	-	-	3
40.....	31 336	5 572	20 279	283	994	4 190	15	-	1	2
41.....	31 072	5 035	20 186	339	1 021	4 471	17	-	3	-
42.....	31 608	4 563	20 891	351	969	4 813	20	-	-	1
43.....	30 914	3 990	20 709	388	1 056	4 754	16	-	1	-
44.....	30 514	3 599	20 541	458	985	4 914	15	-	1	1
45.....	30 440	3 218	20 735	491	917	5 062	16	-	-	1
46.....	29 803	2 729	20 620	600	818	5 023	12	-	-	1
47.....	28 466	2 376	19 717	633	823	4 901	13	-	1	2
48.....	29 245	2 294	20 386	693	820	5 042	10	-	-	-
49.....	29 362	2 086	20 710	832	766	4 960	8	-	-	-
50.....	29 861	1 983	21 173	935	732	5 025	13	-	-	-
51.....	30 859	1 897	21 847	1 102	735	5 263	15	-	-	-
52.....	32 059	1 899	22 848	1 350	695	5 257	9	-	1	-
53.....	28 770	1 647	20 429	1 424	636	4 627	7	-	-	-
54.....	27 499	1 532	19 591	1 473	527	4 368	8	-	-	-

**4. Folkemengd, etter kjønn, alder og sivilstand. 1 januar 1999**  
(framh.) *Population, by sex, age and marital status. 1 January 1999*



Alder Age	I alt Total	Sivilstand Marital status								
		Ugifte Never married	Giftede Married	Enkjer/ enkjemenn Widows/ widowers	Separerte Separated	Skilte Divorced	Registrerte partnerar Registered partners	Attlevande partnerar Surviving partners	Separerte partnerar Separated partners	Skilte partnerar Divorced partners
<b>Kvinner (framh.) Females (cont.)</b>										
55 .....	24 625	1 393	17 478	1 478	446	3 822	7	-	1	-
56 .....	22 758	1 224	16 009	1 673	476	3 370	6	-	-	-
57 .....	20 061	971	14 081	1 640	347	3 018	4	-	-	-
58 .....	20 666	1 004	14 503	1 882	334	2 936	7	-	-	-
59 .....	20 253	877	14 146	2 119	319	2 788	4	-	-	-
60 .....	19 513	907	13 647	2 212	306	2 440	1	-	-	-
61 .....	18 644	854	12 747	2 562	220	2 261	-	-	-	-
62 .....	17 903	844	12 163	2 658	221	2 012	5	-	-	-
63 .....	17 433	797	11 768	2 854	188	1 824	2	-	-	-
64 .....	17 211	776	11 419	3 219	167	1 626	3	1	-	-
65 .....	17 043	780	11 092	3 539	162	1 470	-	-	-	-
66 .....	18 283	943	11 510	4 112	161	1 556	1	-	-	-
67 .....	18 364	912	11 299	4 605	135	1 413	-	-	-	-
68 .....	18 533	947	11 042	4 992	137	1 415	-	-	-	-
69 .....	18 142	996	10 531	5 311	85	1 219	-	-	-	-
70 .....	18 478	1 062	10 145	5 921	117	1 232	1	-	-	-
71 .....	18 192	1 082	9 533	6 402	81	1 094	-	-	-	-
72 .....	18 943	1 111	9 528	7 107	91	1 105	1	-	-	-
73 .....	18 461	1 192	8 801	7 351	86	1 030	1	-	-	-
74 .....	19 199	1 329	8 552	8 299	59	960	-	-	-	-
75 .....	19 376	1 354	8 170	8 818	54	980	-	-	-	-
76 .....	19 182	1 426	7 351	9 404	61	940	-	-	-	-
77 .....	18 976	1 441	6 811	9 789	57	878	-	-	-	-
78 .....	19 495	1 465	6 363	10 778	43	846	-	-	-	-
79 .....	15 478	1 247	4 680	8 896	27	628	-	-	-	-
80 .....	15 748	1 294	4 220	9 588	31	615	-	-	-	-
81 .....	15 033	1 320	3 655	9 404	25	629	-	-	-	-
82 .....	13 651	1 309	2 848	8 988	19	487	-	-	-	-
83 .....	12 290	1 215	2 298	8 319	18	440	-	-	-	-
84 .....	11 289	1 070	1 760	8 039	12	408	-	-	-	-
85 .....	10 070	1 053	1 360	7 294	9	354	-	-	-	-
86 .....	9 160	982	1 076	6 824	9	269	-	-	-	-
87 .....	7 899	922	742	6 014	5	216	-	-	-	-
88 .....	6 646	815	541	5 082	3	205	-	-	-	-
89 .....	5 788	783	374	4 473	3	155	-	-	-	-
90 .....	4 563	575	253	3 621	2	112	-	-	-	-
91 .....	3 691	504	161	2 921	2	103	-	-	-	-
92 .....	2 802	382	103	2 248	1	68	-	-	-	-
93 .....	2 152	342	57	1 693	2	58	-	-	-	-
94 .....	1 646	274	42	1 286	-	44	-	-	-	-
95 .....	1 165	196	17	915	-	37	-	-	-	-
96 .....	862	143	11	687	-	21	-	-	-	-
97 .....	603	125	4	460	-	14	-	-	-	-
98 .....	364	61	4	288	-	11	-	-	-	-
99 .....	236	42	1	188	-	5	-	-	-	-
100 .....	146	31	-	112	-	3	-	-	-	-
101 .....	85	16	-	67	-	2	-	-	-	-
102 .....	48	10	-	32	-	6	-	-	-	-
103 .....	23	4	-	19	-	-	-	-	-	-
104 .....	24	1	-	23	-	-	-	-	-	-
105 .....	11	2	1	7	-	1	-	-	-	-
106 .....	3	1	-	2	-	-	-	-	-	-
107 .....	4	1	-	3	-	-	-	-	-	-
108 .....	1	-	1	-	-	-	-	-	-	-
109 .....	1	-	-	1	-	-	-	-	-	-

**5. Folkemengd, etter kjønn, sivilstand og alder. Fylke. 1. januar 1999**  
*Population, by sex, marital status and age. County. 1 January 1999*



Fylke Alder County Age	Begge kjønn i alt Both sexes, total	Menn Males						Annan sivilstand <sup>1</sup> Other marital status <sup>1</sup>
		I alt Total	Ugifte Never married	Gifte Married	Enkje- menn Widowers	Separerte Separated	Skilde Divorced	
<b>01 Østfold .....</b>	<b>246 018</b>	<b>120 740</b>	<b>57 540</b>	<b>50 233</b>	<b>3 281</b>	<b>1 784</b>	<b>7 886</b>	<b>16</b>
0 - 4 .....	15 095	7 723	7 723	-	-	-	-	-
5 - 9 .....	15 997	8 254	8 254	-	-	-	-	-
10 - 14 .....	14 340	7 341	7 341	-	-	-	-	-
15 - 19 .....	14 436	7 330	7 328	2	-	-	-	-
20 - 24 .....	15 727	8 030	7 797	221	-	7	4	1
25 - 29 .....	17 165	8 772	6 855	1 765	1	70	80	1
30 - 34 .....	18 073	9 244	4 524	4 003	9	244	460	4
35 - 39 .....	17 205	8 761	2 658	4 927	11	285	876	4
40 - 44 .....	17 311	8 662	1 549	5 509	43	308	1 252	1
45 - 49 .....	17 276	8 699	940	6 089	67	269	1 333	1
50 - 54 .....	18 569	9 346	730	6 837	131	245	1 400	3
55 - 59 .....	12 592	6 225	390	4 678	124	129	904	-
60 - 64 .....	11 041	5 350	329	4 120	185	85	631	-
65 - 69 .....	10 556	4 956	311	3 828	319	69	429	-
70 - 74 .....	10 468	4 809	302	3 663	504	37	302	1
75 - 79 .....	9 252	3 723	276	2 625	658	27	137	-
80 - 84 .....	6 344	2 221	157	1 408	596	6	54	-
85 - 89 .....	3 345	1 000	55	473	454	3	15	-
90 - .....	1 226	294	21	85	179	-	9	-
0 - 5 .....	18 306	9 393	9 393	-	-	-	-	-
6 - 12 .....	21 535	11 076	11 076	-	-	-	-	-
13 - 15 .....	8 350	4 251	4 251	-	-	-	-	-
16 - 19 .....	11 677	5 928	5 926	2	-	-	-	-
20 - 44 .....	85 481	43 469	23 383	16 425	64	914	2 672	11
45 - 66 .....	63 564	31 606	2 516	23 266	604	751	4 465	4
67 - 79 .....	26 190	11 502	762	8 574	1 384	110	671	1
80 - .....	10 915	3 515	233	1 966	1 229	9	78	-
Kvinner Females								
		I alt Total	Ugifte Never married	Gifte Married	Enkjer Widows	Separerte Separated	Skilde Divorced	Annan sivilstand <sup>2</sup> Other marital status <sup>2</sup>
<b>01 Østfold .....</b>		<b>125 278</b>	<b>49 158</b>	<b>50 207</b>	<b>14 295</b>	<b>1 865</b>	<b>9 732</b>	<b>21</b>
0 - 4 .....		7 372	7 372	-	-	-	-	-
5 - 9 .....		7 743	7 743	-	-	-	-	-
10 - 14 .....		6 999	6 999	-	-	-	-	-
15 - 19 .....		7 106	7 076	28	-	2	-	-
20 - 24 .....		7 697	7 054	585	3	39	15	1
25 - 29 .....		8 393	5 051	2 956	8	145	231	2
30 - 34 .....		8 829	2 859	4 886	26	308	748	2
35 - 39 .....		8 444	1 591	5 287	50	331	1 177	8
40 - 44 .....		8 649	884	5 825	109	301	1 529	1
45 - 49 .....		8 577	493	6 050	208	255	1 567	4
50 - 54 .....		9 223	367	6 654	416	199	1 586	1
55 - 59 .....		6 367	220	4 494	528	120	1 005	-
60 - 64 .....		5 691	167	3 922	890	65	646	1
65 - 69 .....		5 600	162	3 559	1 391	55	433	-
70 - 74 .....		5 659	230	2 840	2 231	26	331	1
75 - 79 .....		5 529	302	1 986	2 986	15	240	-
80 - 84 .....		4 123	261	873	2 854	2	133	-
85 - 89 .....		2 345	219	230	1 824	2	70	-
90 - .....		932	108	32	771	-	21	-
0 - 5 .....		8 913	8 913	-	-	-	-	-
6 - 12 .....		10 459	10 459	-	-	-	-	-
13 - 15 .....		4 099	4 099	-	-	-	-	-
16 - 19 .....		5 749	5 719	28	-	2	-	-
20 - 44 .....		42 012	17 439	19 539	196	1 124	3 700	14
45 - 66 .....		31 958	1 302	22 505	2 498	665	4 982	6
67 - 79 .....		14 688	639	7 000	6 152	70	826	1
80 - .....		7 400	588	1 135	5 449	4	224	-

<sup>1</sup> Omfatter 11 registrerte, 4 separerte og 1 skild partner. <sup>2</sup> Omfatter 20 registrerte og 1 skild partner.

<sup>1</sup> Comprises 11 registered, 4 separated and 1 divorced partner. <sup>2</sup> Comprises 20 registered and 1 divorced partner.



**5. Folkemengd, etter kjønn, sivilstand og alder. Fylke. 1. januar 1999**  
(framh.) *Population, by sex, marital status and age. County. 1 January 1999*



Fylke Alder County Age	Begge kjønn i alt <i>Both sexes, total</i>	Menn <i>Males</i>						Annan sivilstand <sup>1</sup> <i>Other marital status<sup>1</sup></i>
		I alt <i>Total</i>	Ugifte <i>Never married</i>	Gifte <i>Married</i>	Enkje- menn <i>Widowers</i>	Separerte <i>Separated</i>	Skilde <i>Divorced</i>	
<b>02 Akershus .....</b>	<b>460 564</b>	<b>228 000</b>	<b>113 888</b>	<b>93 375</b>	<b>4 534</b>	<b>3 114</b>	<b>13 039</b>	<b>50</b>
0 - 4 .....	33 276	17 187	17 187	-	-	-	-	-
5 - 9 .....	35 036	17 985	17 985	-	-	-	-	-
10 - 14 .....	29 525	15 273	15 273	-	-	-	-	-
15 - 19 .....	26 692	13 646	13 639	7	-	-	-	-
20 - 24 .....	27 564	14 062	13 773	278	-	7	4	-
25 - 29 .....	32 113	15 987	12 838	2 909	3	135	101	1
30 - 34 .....	37 534	18 449	9 120	8 255	13	338	714	9
35 - 39 .....	37 365	18 648	5 569	11 204	19	496	1 346	14
40 - 44 .....	35 199	17 864	3 308	11 962	60	535	1 988	11
45 - 49 .....	31 744	15 912	1 756	11 167	110	519	2 352	8
50 - 54 .....	33 974	17 038	1 116	12 686	221	446	2 563	6
55 - 59 .....	23 378	11 631	610	9 010	242	252	1 516	1
60 - 64 .....	18 265	8 832	387	6 944	322	162	1 017	-
65 - 69 .....	17 121	8 121	368	6 463	506	111	673	-
70 - 74 .....	15 583	7 180	393	5 621	721	68	377	-
75 - 79 .....	13 229	5 726	304	4 229	893	31	269	-
80 - 84 .....	7 710	2 910	163	1 878	771	11	87	-
85 - 89 .....	3 756	1 181	81	613	457	2	28	-
90 - .....	1 500	368	18	149	196	1	4	-
0 - 5 .....	40 119	20 695	20 695	-	-	-	-	-
6 - 12 .....	46 717	24 026	24 026	-	-	-	-	-
13 - 15 .....	16 236	8 405	8 405	-	-	-	-	-
16 - 19 .....	21 457	10 965	10 958	7	-	-	-	-
20 - 44 .....	169 775	85 010	44 608	34 608	95	1 511	4 153	35
45 - 66 .....	114 190	56 695	4 013	42 416	1 066	1 424	7 761	15
67 - 79 .....	39 104	17 745	921	13 704	1 949	165	1 006	-
80 - .....	12 966	4 459	262	2 640	1 424	14	119	-

Kvinner *Females*

Fylke Alder County Age	I alt <i>Total</i>	Ugifte <i>Never married</i>	Gifte <i>Married</i>	Enkjer <i>Widows</i>	Separerte <i>Separated</i>	Skilde <i>Divorced</i>	Annan sivilstand <sup>2</sup> <i>Other marital status<sup>2</sup></i>
0 - 4 .....	16 089	16 089	-	-	-	-	-
5 - 9 .....	17 051	17 051	-	-	-	-	-
10 - 14 .....	14 252	14 252	-	-	-	-	-
15 - 19 .....	13 046	13 001	45	-	-	-	-
20 - 24 .....	13 502	12 637	808	-	32	24	1
25 - 29 .....	16 126	10 495	5 085	12	227	302	5
30 - 34 .....	19 085	6 733	10 554	41	536	1 208	13
35 - 39 .....	18 717	3 956	12 093	68	590	1 987	23
40 - 44 .....	17 335	2 160	11 799	178	621	2 567	10
45 - 49 .....	15 832	1 075	11 060	291	494	2 896	16
50 - 54 .....	16 936	695	12 198	620	429	2 987	7
55 - 59 .....	11 747	364	8 455	812	225	1 888	3
60 - 64 .....	9 433	259	6 601	1 262	116	1 192	3
65 - 69 .....	9 000	300	5 719	2 091	77	813	-
70 - 74 .....	8 403	312	4 586	2 899	44	562	-
75 - 79 .....	7 503	390	2 966	3 686	26	435	-
80 - 84 .....	4 800	269	1 151	3 142	7	231	-
85 - 89 .....	2 575	206	296	1 977	5	91	-
90 - .....	1 132	121	39	934	-	38	-
0 - 5 .....	19 424	19 424	-	-	-	-	-
6 - 12 .....	22 691	22 691	-	-	-	-	-
13 - 15 .....	7 831	7 831	-	-	-	-	-
16 - 19 .....	10 492	10 447	45	-	-	-	-
20 - 44 .....	84 765	35 981	40 339	299	2 006	6 088	52
45 - 66 .....	57 495	2 507	40 652	3 677	1 304	9 326	29
67 - 79 .....	21 359	888	10 933	7 984	107	1 447	-
80 - .....	8 507	596	1 486	6 053	12	360	-

<sup>1</sup> Omfatter 47 registrerte, 1 skild og 2 atlevande partnarar. <sup>2</sup> Omfatter 76 registrerte, 2 separerte og 2 skilde partnarar.

<sup>1</sup> *Comprises 47 registered, 1 divorced and 2 surviving partners.* <sup>2</sup> *Comprises 76 registered, 2 separated and 2 divorced partners.*

**5. Folkemengd, etter kjønn, sivilstand og alder. Fylke. 1. januar 1999**  
(framh.) *Population, by sex, marital status and age. County. 1 January 1999*



Fylke Alder County Age	Begge kjønn i alt Both sexes, total	Menn <i>Males</i>						
		I alt <i>Total</i>	Ugifte <i>Never married</i>	Gifte <i>Married</i>	Enkje- menn <i>Widowers</i>	Separerte <i>Separated</i>	Skilde <i>Divorced</i>	Annan sivilstand <sup>1</sup> <i>Other marital status<sup>1</sup></i>
<b>03 Oslo .....</b>	<b>502 867</b>	<b>242 228</b>	<b>131 311</b>	<b>80 996</b>	<b>5 594</b>	<b>4 740</b>	<b>18 977</b>	<b>610</b>
0 - 4 .....	33 329	17 132	17 132	-	-	-	-	-
5 - 9 .....	28 233	14 328	14 328	-	-	-	-	-
10 - 14 .....	23 024	11 776	11 776	-	-	-	-	-
15 - 19 .....	21 324	10 794	10 760	32	-	-	-	2
20 - 24 .....	31 453	14 701	13 780	856	-	38	12	15
25 - 29 .....	54 053	26 057	21 191	4 287	6	264	253	56
30 - 34 .....	51 730	26 663	16 316	8 511	14	632	1 095	95
35 - 39 .....	41 379	21 597	9 598	9 204	36	738	1 904	117
40 - 44 .....	35 630	18 177	5 785	8 869	56	784	2 587	96
45 - 49 .....	31 855	16 132	3 626	8 607	93	686	3 033	87
50 - 54 .....	33 232	16 860	2 624	9 732	177	638	3 620	69
55 - 59 .....	22 702	11 225	1 358	6 921	207	385	2 309	45
60 - 64 .....	17 422	8 105	829	5 222	303	222	1 518	11
65 - 69 .....	17 672	7 940	757	5 430	504	147	1 090	12
70 - 74 .....	17 935	7 529	654	5 196	830	85	760	4
75 - 79 .....	18 175	6 709	442	4 552	1 168	81	465	1
80 - 84 .....	12 797	4 002	209	2 459	1 072	27	235	-
85 - 89 .....	7 511	1 881	105	916	776	9	75	-
90 - .....	3 411	620	41	202	352	4	21	-
0 - 5 .....	39 135	20 093	20 093	-	-	-	-	-
6 - 12 .....	36 971	18 791	18 791	-	-	-	-	-
13 - 15 .....	12 542	6 462	6 462	-	-	-	-	-
16 - 19 .....	17 262	8 684	8 650	32	-	-	-	2
20 - 44 .....	214 245	107 195	66 670	31 727	112	2 456	5 851	379
45 - 66 .....	111 966	55 451	8 725	32 610	950	1 987	10 962	217
67 - 79 .....	47 027	19 049	1 565	13 050	2 332	257	1 833	12
80 - .....	23 719	6 503	355	3 577	2 200	40	331	-

Kvinner *Females*

Fylke Alder County Age	Begge kjønn i alt Both sexes, total	Kvinner <i>Females</i>						
		I alt <i>Total</i>	Ugifte <i>Never married</i>	Gifte <i>Married</i>	Enkjer <i>Widows</i>	Separerte <i>Separated</i>	Skilde <i>Divorced</i>	Annan sivilstand <sup>2</sup> <i>Other marital status<sup>2</sup></i>
<b>03 Oslo .....</b>	<b>260 639</b>	<b>123 697</b>	<b>80 458</b>	<b>26 073</b>	<b>4 656</b>	<b>25 504</b>	<b>251</b>	
0 - 4 .....	16 197	16 197	-	-	-	-	-	
5 - 9 .....	13 905	13 905	-	-	-	-	-	
10 - 14 .....	11 248	11 248	-	-	-	-	-	
15 - 19 .....	10 530	10 357	170	-	3	-	-	
20 - 24 .....	16 752	14 411	2 163	3	107	64	4	
25 - 29 .....	27 996	19 929	7 008	32	453	561	13	
30 - 34 .....	25 067	13 057	9 602	67	718	1 577	46	
35 - 39 .....	19 782	7 428	9 184	104	735	2 265	66	
40 - 44 .....	17 453	4 657	8 865	220	722	2 937	52	
45 - 49 .....	15 723	2 825	8 249	306	582	3 740	21	
50 - 54 .....	16 372	2 186	8 742	589	556	4 270	29	
55 - 59 .....	11 477	1 261	6 081	820	333	2 968	14	
60 - 64 .....	9 317	866	5 021	1 258	168	1 999	5	
65 - 69 .....	9 732	854	5 071	2 200	121	1 486	-	
70 - 74 .....	10 406	980	4 444	3 669	75	1 237	1	
75 - 79 .....	11 466	1 215	3 618	5 461	50	1 122	-	
80 - 84 .....	8 795	1 052	1 680	5 311	24	728	-	
85 - 89 .....	5 630	816	478	3 942	7	387	-	
90 - .....	2 791	453	82	2 091	2	163	-	
0 - 5 .....	19 042	19 042	-	-	-	-	-	
6 - 12 .....	18 180	18 180	-	-	-	-	-	
13 - 15 .....	6 080	6 080	-	-	-	-	-	
16 - 19 .....	8 578	8 405	170	-	3	-	-	
20 - 44 .....	107 050	59 482	36 822	426	2 735	7 404	181	
45 - 66 .....	56 515	7 440	30 047	3 669	1 697	13 593	69	
67 - 79 .....	27 978	2 747	11 179	10 634	188	3 229	1	
80 - .....	17 216	2 321	2 240	11 344	33	1 278	-	

<sup>1</sup> Omfatter 553 registrerte, 34 separerte, 13 skilde og 10 attlevande partnere. <sup>2</sup> Omfatter 230 registrerte, 10 separerte og 11 skilde partnere.

<sup>1</sup> Comprises 553 registered, 34 separated, 13 divorced and 10 surviving partners. <sup>2</sup> Comprises 230 registered, 10 separated and 11 divorced partners.

**5. Folkemengd, etter kjønn, sivilstand og alder. Fylke. 1. januar 1999**  
(framh.) *Population, by sex, marital status and age. County. 1 January 1999*



Fylke County Age	Begge kjønn i alt <i>Both sexes, total</i>	Menn <i>Males</i>						Annan sivilstand <sup>1</sup> <i>Other marital status<sup>1</sup></i>
		I alt <i>Total</i>	Ugifte <i>Never married</i>	Gifte <i>Married</i>	Enkje- menn <i>Widowers</i>	Separerte <i>Separated</i>	Skilte <i>Divorced</i>	
<b>04 Hedmark</b> .....	<b>186 321</b>	<b>92 082</b>	<b>45 918</b>	<b>36 649</b>	<b>3 123</b>	<b>1 107</b>	<b>5 267</b>	<b>18</b>
0 - 4 .....	10 611	5 487	5 487	-	-	-	-	-
5 - 9 .....	11 862	6 092	6 092	-	-	-	-	-
10 - 14 .....	10 839	5 535	5 535	-	-	-	-	-
15 - 19 .....	10 656	5 444	5 443	1	-	-	-	-
20 - 24 .....	11 074	5 761	5 676	80	-	3	1	1
25 - 29 .....	12 020	6 186	5 349	754	1	45	36	1
30 - 34 .....	12 554	6 433	3 945	2 160	2	111	211	4
35 - 39 .....	12 249	6 156	2 455	3 094	5	134	464	4
40 - 44 .....	13 146	6 596	1 712	3 920	22	169	769	4
45 - 49 .....	13 325	6 771	988	4 587	43	201	951	1
50 - 54 .....	13 757	6 982	673	5 013	94	181	1 020	1
55 - 59 .....	10 106	5 028	462	3 657	133	113	662	1
60 - 64 .....	8 300	3 992	392	2 972	156	61	410	1
65 - 69 .....	8 808	4 248	428	3 136	318	39	327	-
70 - 74 .....	9 210	4 199	487	2 982	482	25	223	-
75 - 79 .....	8 635	3 737	407	2 504	681	19	126	-
80 - 84 .....	5 370	2 116	226	1 246	594	4	46	-
85 - 89 .....	2 785	1 011	124	460	407	1	19	-
90 - .....	1 014	308	37	83	185	1	2	-
0 - 5 .....	12 928	6 634	6 634	-	-	-	-	-
6 - 12 .....	16 142	8 335	8 335	-	-	-	-	-
13 - 15 .....	6 384	3 270	3 270	-	-	-	-	-
16 - 19 .....	8 514	4 319	4 318	1	-	-	-	-
20 - 44 .....	61 043	31 132	19 137	10 008	30	462	1 481	14
45 - 66 .....	48 933	24 455	2 672	17 484	527	571	3 197	4
67 - 79 .....	23 208	10 502	1 165	7 367	1 380	68	522	-
80 - .....	9 169	3 435	387	1 789	1 186	6	67	-

Kvinner *Females*

Fylke County Age	Begge kjønn i alt <i>Both sexes, total</i>	Kvinner <i>Females</i>						Annan sivilstand <sup>2</sup> <i>Other marital status<sup>2</sup></i>
		I alt <i>Total</i>	Ugifte <i>Never married</i>	Gifte <i>Married</i>	Enkjer <i>Widows</i>	Separerte <i>Separated</i>	Skilte <i>Divorced</i>	
<b>04 Hedmark</b> .....	<b>94 239</b>	<b>38 598</b>	<b>36 664</b>	<b>11 702</b>	<b>1 093</b>	<b>6 175</b>	<b>7</b>	
0 - 4 .....	5 124	5 124	-	-	-	-	-	
5 - 9 .....	5 770	5 770	-	-	-	-	-	
10 - 14 .....	5 304	5 304	-	-	-	-	-	
15 - 19 .....	5 212	5 203	9	-	-	-	-	
20 - 24 .....	5 313	5 074	217	-	16	6	-	
25 - 29 .....	5 834	4 230	1 398	4	84	118	-	
30 - 34 .....	6 121	2 698	2 886	14	130	392	1	
35 - 39 .....	6 093	1 599	3 618	40	166	669	1	
40 - 44 .....	6 550	968	4 301	85	209	986	1	
45 - 49 .....	6 554	531	4 618	167	168	1 070	-	
50 - 54 .....	6 775	351	4 894	330	146	1 053	1	
55 - 59 .....	5 078	233	3 603	473	74	693	2	
60 - 64 .....	4 308	161	3 008	718	40	381	-	
65 - 69 .....	4 560	201	2 811	1 223	24	300	1	
70 - 74 .....	5 011	281	2 509	1 988	17	216	-	
75 - 79 .....	4 898	356	1 816	2 556	14	156	-	
80 - 84 .....	3 254	260	751	2 149	4	90	-	
85 - 89 .....	1 774	167	203	1 371	1	32	-	
90 - .....	706	87	22	584	-	13	-	
0 - 5 .....	6 294	6 294	-	-	-	-	-	
6 - 12 .....	7 807	7 807	-	-	-	-	-	
13 - 15 .....	3 114	3 114	-	-	-	-	-	
16 - 19 .....	4 195	4 186	9	-	-	-	-	
20 - 44 .....	29 911	14 569	12 420	143	605	2 171	3	
45 - 66 .....	24 478	1 352	17 266	2 080	441	3 335	4	
67 - 79 .....	12 706	762	5 993	5 375	42	534	-	
80 - .....	5 734	514	976	4 104	5	135	-	

<sup>1</sup> Omfatter 18 registrerte partnere. <sup>2</sup> Omfatter 6 registrerte og 1 separert partner.

<sup>1</sup> *Comprises 18 registered partners.* <sup>2</sup> *Comprises 6 registered and 1 separated partner.*

**5. Folkemengd, etter kjønn, sivilstand og alder. Fylke. 1. januar 1999**  
(framh.) *Population, by sex, marital status and age. County. 1 January 1999*



Fylke Alder County Age	Begge kjønn i alt Both sexes, total	Menn <i>Males</i>						Annan sivilstand <sup>1</sup> Other marital status <sup>1</sup>
		I alt Total	Ugifte Never married	Gifte Married	Enkje- menn Widowers	Separerte Separated	Skilde Divorced	
<b>05 Oppland .....</b>	<b>182 239</b>	<b>90 351</b>	<b>45 697</b>	<b>36 149</b>	<b>2 768</b>	<b>1 088</b>	<b>4 633</b>	<b>16</b>
0 - 4 .....	10 717	5 464	5 464	-	-	-	-	-
5 - 9 .....	11 540	5 912	5 912	-	-	-	-	-
10 - 14 .....	10 456	5 393	5 393	-	-	-	-	-
15 - 19 .....	10 600	5 483	5 479	4	-	-	-	-
20 - 24 .....	11 094	5 711	5 621	86	-	3	1	-
25 - 29 .....	12 424	6 459	5 595	804	2	36	21	1
30 - 34 .....	12 661	6 572	3 960	2 327	4	99	180	2
35 - 39 .....	12 386	6 281	2 550	3 183	8	130	406	4
40 - 44 .....	12 833	6 486	1 576	3 970	26	196	712	6
45 - 49 .....	12 849	6 552	953	4 485	48	201	864	1
50 - 54 .....	12 968	6 554	674	4 724	84	172	899	1
55 - 59 .....	9 846	4 864	421	3 658	115	94	576	-
60 - 64 .....	8 194	4 034	364	3 079	160	55	375	1
65 - 69 .....	8 262	3 995	440	2 992	259	45	259	-
70 - 74 .....	8 556	3 907	480	2 807	425	29	166	-
75 - 79 .....	7 766	3 377	407	2 304	547	18	101	-
80 - 84 .....	5 180	2 004	252	1 191	512	6	43	-
85 - 89 .....	2 780	971	107	427	406	3	28	-
90 - .....	1 127	332	49	108	172	1	2	-
0 - 5 .....	12 965	6 557	6 557	-	-	-	-	-
6 - 12 .....	15 645	8 087	8 087	-	-	-	-	-
13 - 15 .....	6 178	3 210	3 210	-	-	-	-	-
16 - 19 .....	8 525	4 398	4 394	4	-	-	-	-
20 - 44 .....	61 398	31 509	19 302	10 370	40	464	1 320	13
45 - 66 .....	47 072	23 576	2 581	17 144	482	542	2 824	3
67 - 79 .....	21 369	9 707	1 158	6 905	1 156	72	416	-
80 - .....	9 087	3 307	408	1 726	1 090	10	73	-

Kvinner *Females*

	I alt Total	Ugifte Never married	Gifte Married	Enkjer Widows	Separerte Separated	Skilde Divorced	Annan sivilstand <sup>2</sup> Other marital status <sup>2</sup>
0 - 4 .....	5 253	5 253	-	-	-	-	-
5 - 9 .....	5 628	5 628	-	-	-	-	-
10 - 14 .....	5 063	5 063	-	-	-	-	-
15 - 19 .....	5 117	5 108	8	-	1	-	-
20 - 24 .....	5 383	5 108	256	-	14	5	-
25 - 29 .....	5 965	4 259	1 529	3	84	87	3
30 - 34 .....	6 089	2 624	3 000	11	121	326	7
35 - 39 .....	6 105	1 559	3 658	42	189	652	5
40 - 44 .....	6 347	841	4 356	76	214	857	3
45 - 49 .....	6 297	530	4 486	172	165	942	2
50 - 54 .....	6 414	350	4 754	293	141	876	-
55 - 59 .....	4 982	226	3 647	455	74	580	-
60 - 64 .....	4 160	170	2 918	698	47	327	-
65 - 69 .....	4 267	236	2 636	1 145	23	227	-
70 - 74 .....	4 649	309	2 364	1 761	18	197	-
75 - 79 .....	4 389	359	1 585	2 296	11	138	-
80 - 84 .....	3 176	307	677	2 097	5	90	-
85 - 89 .....	1 809	203	200	1 377	2	27	-
90 - .....	795	118	40	627	-	10	-
0 - 5 .....	6 408	6 408	-	-	-	-	-
6 - 12 .....	7 558	7 558	-	-	-	-	-
13 - 15 .....	2 968	2 968	-	-	-	-	-
16 - 19 .....	4 127	4 118	8	-	1	-	-
20 - 44 .....	29 889	14 391	12 799	132	622	1 927	18
45 - 66 .....	23 496	1 366	16 860	2 007	435	2 826	2
67 - 79 .....	11 662	814	5 530	4 813	44	461	-
80 - .....	5 780	628	917	4 101	7	127	-

<sup>1</sup> Omfatter 14 registrerte, 1 separerte og 1 skild partnar. <sup>2</sup> Omfatter 18 registrerte og 2 skilde partnarar

<sup>1</sup> Comprises 14 registered, 1 separated and 1 divorced partner. <sup>2</sup> Comprises 18 registered and 2 divorced partners.

**5. Folkemengd, etter kjønn, sivilstand og alder. Fylke. 1. januar 1999**  
(framh.) *Population, by sex, marital status and age. County. 1 January 1999*



Fylke Alder County Age	Begge kjønn i alt Both sexes, total	Menn Males						Annan sivilstand <sup>1</sup> Other marital status <sup>1</sup>
		I alt Total	Ugifte Never married	Gifte Married	Enkje- menn Widowers	Separerte Separated	Skilte Divorced	
<b>06 Buskerud .....</b>	<b>235 018</b>	<b>115 922</b>	<b>57 218</b>	<b>46 457</b>	<b>3 123</b>	<b>1 667</b>	<b>7 422</b>	<b>35</b>
0 - 4 .....	14 933	7 700	7 700	-	-	-	-	-
5 - 9 .....	15 470	7 876	7 876	-	-	-	-	-
10 - 14 .....	14 090	7 188	7 188	-	-	-	-	-
15 - 19 .....	13 495	6 969	6 960	9	-	-	-	-
20 - 24 .....	14 851	7 522	7 301	206	-	14	1	-
25 - 29 .....	17 130	8 756	7 069	1 523	3	90	71	-
30 - 34 .....	17 709	9 039	4 809	3 652	4	207	360	7
35 - 39 .....	16 815	8 523	2 883	4 566	17	273	776	8
40 - 44 .....	16 881	8 512	1 719	5 342	32	284	1 128	7
45 - 49 .....	16 510	8 362	1 024	5 688	47	237	1 359	7
50 - 54 .....	17 636	8 903	691	6 442	117	234	1 416	3
55 - 59 .....	11 817	5 902	385	4 388	123	117	887	2
60 - 64 .....	9 732	4 739	290	3 592	172	93	591	1
65 - 69 .....	9 345	4 459	340	3 402	294	47	376	-
70 - 74 .....	9 359	4 263	365	3 129	474	42	253	-
75 - 79 .....	8 782	3 631	301	2 501	680	18	131	-
80 - 84 .....	5 913	2 215	176	1 424	553	9	53	-
85 - 89 .....	3 249	1 032	101	493	417	2	19	-
90 - .....	1 301	331	40	100	190	-	1	-
0 - 5 .....	17 872	9 121	9 121	-	-	-	-	-
6 - 12 .....	21 146	10 888	10 888	-	-	-	-	-
13 - 15 .....	8 146	4 142	4 142	-	-	-	-	-
16 - 19 .....	10 824	5 582	5 573	9	-	-	-	-
20 - 44 .....	83 386	42 352	23 781	15 289	56	868	2 336	22
45 - 66 .....	59 356	29 663	2 517	21 468	547	699	4 419	13
67 - 79 .....	23 825	10 596	879	7 674	1 360	89	594	-
80 - .....	10 463	3 578	317	2 017	1 160	11	73	-

Kvinner Females

Fylke Alder County Age	I alt Total	Ugifte Never married	Gifte Married	Enkjer Widows	Separerte Separated	Skilte Divorced	Annan sivilstand <sup>2</sup> Other marital status <sup>2</sup>
0 - 4 .....	7 233	7 233	-	-	-	-	-
5 - 9 .....	7 594	7 594	-	-	-	-	-
10 - 14 .....	6 902	6 902	-	-	-	-	-
15 - 19 .....	6 526	6 499	26	-	1	-	-
20 - 24 .....	7 329	6 725	551	-	42	10	1
25 - 29 .....	8 374	5 501	2 543	9	149	170	2
30 - 34 .....	8 670	3 261	4 493	28	273	615	-
35 - 39 .....	8 292	1 796	5 072	58	297	1 069	-
40 - 44 .....	8 369	984	5 591	106	267	1 420	1
45 - 49 .....	8 148	538	5 624	197	252	1 535	2
50 - 54 .....	8 733	395	6 200	363	193	1 582	-
55 - 59 .....	5 915	207	4 228	440	111	929	-
60 - 64 .....	4 993	171	3 435	744	72	570	1
65 - 69 .....	4 886	202	3 040	1 241	33	370	-
70 - 74 .....	5 096	273	2 564	1 949	25	284	1
75 - 79 .....	5 151	313	1 910	2 689	17	222	-
80 - 84 .....	3 698	283	834	2 454	3	124	-
85 - 89 .....	2 217	182	246	1 735	2	52	-
90 - .....	970	121	40	789	-	20	-
0 - 5 .....	8 751	8 751	-	-	-	-	-
6 - 12 .....	10 258	10 258	-	-	-	-	-
13 - 15 .....	4 004	4 004	-	-	-	-	-
16 - 19 .....	5 242	5 215	26	-	1	-	-
20 - 44 .....	41 034	18 267	18 250	201	1 028	3 284	4
45 - 66 .....	29 693	1 385	20 720	2 166	638	4 781	3
67 - 79 .....	13 229	714	6 281	5 457	65	711	1
80 - .....	6 885	586	1 120	4 978	5	196	-

<sup>1</sup> Omfatter 34 registrerte 1 attlevande partner. <sup>2</sup> Omfatter 8 registrerte partnerar.

<sup>1</sup> Comprises 34 registered and 1 surviving partner. <sup>2</sup> Comprises 8 registered partners.

**5. Folkemengd, etter kjønn, sivilstand og alder. Fylke. 1. januar 1999**  
(framh.) *Population, by sex, marital status and age. County. 1 January 1999*



Fylke Alder County Age	Begge kjønn i alt Both sexes, total	Menn <i>Males</i>						Annan sivilstand <sup>1</sup> <i>Other marital status<sup>1</sup></i>
		I alt <i>Total</i>	Ugifte <i>Never married</i>	Gifte <i>Married</i>	Enkje- menn <i>Widowers</i>	Separerte <i>Separated</i>	Skilde <i>Divorced</i>	
<b>07 Vestfold .....</b>	<b>210 707</b>	<b>103 090</b>	<b>49 706</b>	<b>42 170</b>	<b>2 665</b>	<b>1 463</b>	<b>7 060</b>	<b>26</b>
0 - 4 .....	13 348	6 895	6 895	-	-	-	-	-
5 - 9 .....	14 392	7 373	7 373	-	-	-	-	-
10 - 14 .....	13 273	6 674	6 674	-	-	-	-	-
15 - 19 .....	12 804	6 603	6 601	2	-	-	-	-
20 - 24 .....	13 095	6 558	6 391	153	-	9	2	3
25 - 29 .....	14 276	7 310	5 736	1 448	1	58	66	1
30 - 34 .....	15 135	7 627	3 719	3 390	5	157	350	6
35 - 39 .....	15 104	7 590	2 342	4 194	13	267	769	5
40 - 44 .....	15 324	7 591	1 350	4 833	23	267	1 114	4
45 - 49 .....	14 834	7 471	749	5 149	44	239	1 286	4
50 - 54 .....	15 120	7 650	513	5 612	113	179	1 232	1
55 - 59 .....	10 595	5 221	277	3 948	116	96	783	1
60 - 64 .....	9 283	4 406	240	3 355	185	66	559	1
65 - 69 .....	8 711	4 139	242	3 200	256	56	385	-
70 - 74 .....	8 561	3 971	243	3 023	408	36	261	-
75 - 79 .....	7 729	3 089	194	2 168	550	19	158	-
80 - 84 .....	5 259	1 855	98	1 177	508	13	59	-
85 - 89 .....	2 727	784	45	432	280	-	27	-
90 - .....	1 137	283	24	86	163	1	9	-
0 - 5 .....	16 134	8 343	8 343	-	-	-	-	-
6 - 12 .....	19 834	10 067	10 067	-	-	-	-	-
13 - 15 .....	7 559	3 857	3 857	-	-	-	-	-
16 - 19 .....	10 290	5 278	5 276	2	-	-	-	-
20 - 44 .....	72 934	36 676	19 538	14 018	42	758	2 301	19
45 - 66 .....	53 432	26 462	1 870	19 413	541	600	4 031	7
67 - 79 .....	21 401	9 485	588	7 042	1 131	91	633	-
80 - .....	9 123	2 922	167	1 695	951	14	95	-
<i>Kvinner Females</i>								
		I alt <i>Total</i>	Ugifte <i>Never married</i>	Gifte <i>Married</i>	Enkjer <i>Widows</i>	Separerte <i>Separated</i>	Skilde <i>Divorced</i>	Annan sivilstand <sup>2</sup> <i>Other marital status<sup>2</sup></i>
<b>07 Vestfold .....</b>		<b>107 617</b>	<b>43 187</b>	<b>42 168</b>	<b>11 660</b>	<b>1 547</b>	<b>9 040</b>	<b>15</b>
0 - 4 .....		6 453	6 453	-	-	-	-	-
5 - 9 .....		7 019	7 019	-	-	-	-	-
10 - 14 .....		6 599	6 599	-	-	-	-	-
15 - 19 .....		6 201	6 181	20	-	-	-	-
20 - 24 .....		6 537	6 012	480	-	26	19	-
25 - 29 .....		6 966	4 252	2 408	7	110	188	1
30 - 34 .....		7 508	2 436	4 126	24	261	658	3
35 - 39 .....		7 514	1 419	4 679	62	295	1 059	-
40 - 44 .....		7 733	776	5 083	98	273	1 500	3
45 - 49 .....		7 363	423	5 181	151	191	1 415	2
50 - 54 .....		7 470	320	5 309	307	150	1 381	3
55 - 59 .....		5 374	167	3 801	413	88	903	2
60 - 64 .....		4 877	116	3 312	698	63	687	1
65 - 69 .....		4 572	131	2 843	1 162	38	398	-
70 - 74 .....		4 590	185	2 316	1 734	27	328	-
75 - 79 .....		4 640	232	1 687	2 439	15	267	-
80 - 84 .....		3 404	218	691	2 348	6	141	-
85 - 89 .....		1 943	157	205	1 514	2	65	-
90 - .....		854	91	27	703	2	31	-
0 - 5 .....		7 791	7 791	-	-	-	-	-
6 - 12 .....		9 767	9 767	-	-	-	-	-
13 - 15 .....		3 702	3 702	-	-	-	-	-
16 - 19 .....		5 012	4 992	20	-	-	-	-
20 - 44 .....		36 258	14 895	16 776	191	965	3 424	7
45 - 66 .....		26 970	1 077	18 832	2 003	509	4 541	8
67 - 79 .....		11 916	497	5 617	4 901	63	838	-
80 - .....		6 201	466	923	4 565	10	237	-

<sup>1</sup> Omfatter 26 registrerte partnarar. <sup>2</sup> Omfatter 14 registrerte og 1 skild partnar.

<sup>1</sup> Comprises 26 registered partners. <sup>2</sup> Comprises 14 registered and 1 divorced partner.

**5. Folkemengd, etter kjønn, sivilstand og alder. Fylke. 1. januar 1999**  
(framh.) *Population, by sex, marital status and age. County. 1 January 1999*



Fylke Alder County Age	Begge kjønn i alt <i>Both sexes, total</i>	Menn <i>Males</i>						Annan sivilstand <sup>1</sup> <i>Other marital status<sup>1</sup></i>
		I alt <i>Total</i>	Ugifte <i>Never married</i>	Gifte <i>Married</i>	Enkje- menn <i>Widowers</i>	Separerte <i>Separated</i>	Skilte <i>Divorced</i>	
<b>08 Telemark.....</b>	<b>164 523</b>	<b>80 964</b>	<b>39 732</b>	<b>32 943</b>	<b>2 247</b>	<b>1 203</b>	<b>4 827</b>	<b>12</b>
0 - 4 .....	10 030	5 126	5 126	-	-	-	-	-
5 - 9 .....	10 737	5 558	5 558	-	-	-	-	-
10 - 14 .....	10 189	5 203	5 203	-	-	-	-	-
15 - 19 .....	10 023	5 110	5 109	1	-	-	-	-
20 - 24 .....	10 538	5 351	5 170	171	-	7	3	-
25 - 29 .....	11 417	5 904	4 672	1 115	2	61	53	1
30 - 34 .....	11 534	5 903	3 034	2 433	6	157	270	3
35 - 39 .....	10 996	5 564	1 846	3 024	12	171	508	3
40 - 44 .....	11 748	5 944	1 125	3 819	15	204	780	1
45 - 49 .....	11 387	5 752	684	3 989	42	187	849	1
50 - 54 .....	11 838	6 019	515	4 400	77	168	857	2
55 - 59 .....	8 205	4 105	269	3 128	87	94	527	-
60 - 64 .....	6 850	3 306	264	2 521	100	61	359	1
65 - 69 .....	6 701	3 164	299	2 329	197	49	290	-
70 - 74 .....	7 224	3 242	295	2 425	310	22	190	-
75 - 79 .....	7 006	2 934	292	2 045	492	16	89	-
80 - 84 .....	4 609	1 721	170	1 079	435	4	33	-
85 - 89 .....	2 472	792	74	376	325	1	16	-
90 - .....	1 019	266	27	88	147	1	3	-
0 - 5 .....	12 037	6 145	6 145	-	-	-	-	-
6 - 12 .....	14 940	7 655	7 655	-	-	-	-	-
13 - 15 .....	5 915	3 050	3 050	-	-	-	-	-
16 - 19 .....	8 087	4 147	4 146	1	-	-	-	-
20 - 44 .....	56 233	28 666	15 847	10 562	35	600	1 614	8
45 - 66 .....	40 838	20 420	1 847	14 947	361	533	2 728	4
67 - 79 .....	18 373	8 102	771	5 890	944	64	433	-
80 - .....	8 100	2 779	271	1 543	907	6	52	-
Kvinner <i>Females</i>								
		I alt <i>Total</i>	Ugifte <i>Never married</i>	Gifte <i>Married</i>	Enkjer <i>Widows</i>	Separerte <i>Separated</i>	Skilte <i>Divorced</i>	Annan sivilstand <sup>2</sup> <i>Other marital status<sup>2</sup></i>
<b>08 Telemark.....</b>		<b>83 559</b>	<b>33 777</b>	<b>32 936</b>	<b>9 910</b>	<b>1 194</b>	<b>5 735</b>	<b>7</b>
0 - 4 .....		4 904	4 904	-	-	-	-	-
5 - 9 .....		5 179	5 179	-	-	-	-	-
10 - 14 .....		4 986	4 986	-	-	-	-	-
15 - 19 .....		4 913	4 887	25	-	1	-	-
20 - 24 .....		5 187	4 748	409	-	21	9	-
25 - 29 .....		5 513	3 405	1 836	5	122	145	-
30 - 34 .....		5 631	1 989	2 999	15	181	446	1
35 - 39 .....		5 432	1 013	3 456	45	186	732	-
40 - 44 .....		5 804	626	3 975	85	217	900	1
45 - 49 .....		5 635	334	4 029	135	180	956	1
50 - 54 .....		5 819	269	4 238	259	131	919	3
55 - 59 .....		4 100	148	2 987	372	66	526	1
60 - 64 .....		3 544	144	2 413	559	36	392	-
65 - 69 .....		3 537	156	2 161	951	23	246	-
70 - 74 .....		3 982	188	2 046	1 551	14	183	-
75 - 79 .....		4 072	254	1 505	2 153	11	149	-
80 - 84 .....		2 888	245	646	1 906	5	86	-
85 - 89 .....		1 680	193	192	1 262	-	33	-
90 - .....		753	109	19	612	-	13	-
0 - 5 .....		5 892	5 892	-	-	-	-	-
6 - 12 .....		7 285	7 285	-	-	-	-	-
13 - 15 .....		2 865	2 865	-	-	-	-	-
16 - 19 .....		3 940	3 914	25	-	1	-	-
20 - 44 .....		27 567	11 781	12 675	150	727	2 232	2
45 - 66 .....		20 418	945	14 509	1 642	422	2 895	5
67 - 79 .....		10 271	548	4 870	4 338	39	476	-
80 - .....		5 321	547	857	3 780	5	132	-

<sup>1</sup> Omfatter 10 registrerte, 1 skild og 1 atlevande partnar. <sup>2</sup> Omfatter 6 registrerte og 1 skild partnar.

<sup>1</sup> *Comprises 10 registered, 1 divorced and 1 surviving partner.* <sup>2</sup> *Comprises 6 registered and 1 divorced partner.*

**5. Folkemengd, etter kjønn, sivilstand og alder. Fylke. 1. januar 1999**  
(framh.) *Population, by sex, marital status and age. County. 1 January 1999*



Fylke Alder County Age	Begge kjønn i alt Both sexes, total	Menn <i>Males</i>						Annan sivilstand <sup>1</sup> Other <i>marital status</i> <sup>1</sup>
		I alt <i>Total</i>	Ugifte <i>Never married</i>	Gifte <i>Married</i>	Enkje- menn <i>Widowers</i>	Separerte <i>Separated</i>	Skilde <i>Divorced</i>	
<b>09 Aust-Agder .....</b>	<b>101 487</b>	<b>50 493</b>	<b>25 342</b>	<b>20 457</b>	<b>1 212</b>	<b>697</b>	<b>2 780</b>	<b>5</b>
0 - 4 .....	6 632	3 418	3 418	-	-	-	-	-
5 - 9 .....	7 074	3 622	3 622	-	-	-	-	-
10 - 14 .....	6 739	3 426	3 426	-	-	-	-	-
15 - 19 .....	6 991	3 638	3 635	3	-	-	-	-
20 - 24 .....	7 090	3 715	3 605	103	-	5	2	-
25 - 29 .....	6 967	3 583	2 670	838	-	34	40	1
30 - 34 .....	7 056	3 641	1 644	1 766	1	79	150	1
35 - 39 .....	6 752	3 359	913	2 018	5	114	308	1
40 - 44 .....	7 248	3 644	649	2 404	17	118	456	-
45 - 49 .....	7 145	3 631	405	2 624	27	108	466	1
50 - 54 .....	7 204	3 763	326	2 788	46	103	499	1
55 - 59 .....	4 957	2 480	192	1 856	50	57	325	-
60 - 64 .....	4 117	2 103	174	1 607	58	34	230	-
65 - 69 .....	3 736	1 815	155	1 403	104	14	139	-
70 - 74 .....	3 653	1 641	153	1 202	187	16	83	-
75 - 79 .....	3 511	1 450	166	996	231	9	48	-
80 - 84 .....	2 483	906	106	553	220	3	24	-
85 - 89 .....	1 479	474	56	240	170	3	5	-
90 - .....	653	184	27	56	96	-	5	-
0 - 5 .....	8 055	4 146	4 146	-	-	-	-	-
6 - 12 .....	9 702	4 941	4 941	-	-	-	-	-
13 - 15 .....	4 033	2 049	2 049	-	-	-	-	-
16 - 19 .....	5 646	2 968	2 965	3	-	-	-	-
20 - 44 .....	35 113	17 942	9 481	7 129	23	350	956	3
45 - 66 .....	24 928	12 708	1 157	9 437	216	310	1 586	2
67 - 79 .....	9 395	4 175	414	3 039	487	31	204	-
80 - .....	4 615	1 564	189	849	486	6	34	-

Kvinner *Females*

	I alt <i>Total</i>	Ugifte <i>Never married</i>	Gifte <i>Married</i>	Enkjer <i>Widows</i>	Separerte <i>Separated</i>	Skilde <i>Divorced</i>	Annan sivilstand <sup>2</sup> Other <i>marital status</i> <sup>2</sup>
0 - 4 .....	3 214	3 214	-	-	-	-	-
5 - 9 .....	3 452	3 452	-	-	-	-	-
10 - 14 .....	3 313	3 313	-	-	-	-	-
15 - 19 .....	3 353	3 342	11	-	-	-	-
20 - 24 .....	3 375	3 018	327	-	19	10	1
25 - 29 .....	3 384	1 818	1 388	2	76	99	1
30 - 34 .....	3 415	935	2 084	11	108	277	-
35 - 39 .....	3 393	520	2 302	25	124	422	-
40 - 44 .....	3 604	312	2 569	39	117	566	1
45 - 49 .....	3 514	193	2 621	80	98	521	1
50 - 54 .....	3 441	121	2 598	177	69	476	-
55 - 59 .....	2 477	104	1 769	221	53	329	1
60 - 64 .....	2 014	90	1 436	306	18	164	-
65 - 69 .....	1 921	93	1 210	475	14	129	-
70 - 74 .....	2 012	139	983	787	12	91	-
75 - 79 .....	2 061	176	712	1 084	6	83	-
80 - 84 .....	1 577	182	349	995	2	49	-
85 - 89 .....	1 005	148	105	732	-	20	-
90 - .....	469	77	18	364	-	10	-
0 - 5 .....	3 909	3 909	-	-	-	-	-
6 - 12 .....	4 761	4 761	-	-	-	-	-
13 - 15 .....	1 984	1 984	-	-	-	-	-
16 - 19 .....	2 678	2 667	11	-	-	-	-
20 - 44 .....	17 171	6 603	8 670	77	444	1 374	3
45 - 66 .....	12 220	545	8 918	957	248	1 550	2
67 - 79 .....	5 220	371	2 411	2 173	22	243	-
80 - .....	3 051	407	472	2 091	2	79	-

<sup>1</sup> Omfatter 5 registrerte partnere. <sup>2</sup> Omfatter 4 registrerte og 1 separert partner.

<sup>1</sup> *Comprises 5 registered partners.* <sup>2</sup> *Comprises 4 registered and 1 separated partner.*



**5. Folkemengd, etter kjønn, sivilstand og alder. Fylke. 1. januar 1999**  
(framh.) *Population, by sex, marital status and age. County. 1 January 1999*



Fylke Alder County Age	Begge kjønn i alt <i>Both sexes, total</i>	Menn <i>Males</i>						Annan sivilstand <sup>1</sup> <i>Other marital status<sup>1</sup></i>
		I alt <i>Total</i>	Ugifte <i>Never married</i>	Gifte <i>Married</i>	Enkje- menn <i>Widowers</i>	Separerte <i>Separated</i>	Skilde <i>Divorced</i>	
<b>10 Vest-Agder .....</b>	<b>153 998</b>	<b>76 209</b>	<b>37 940</b>	<b>31 917</b>	<b>1 633</b>	<b>1 008</b>	<b>3 703</b>	<b>8</b>
0 - 4 .....	10 989	5 564	5 564	-	-	-	-	-
5 - 9 .....	11 462	5 880	5 880	-	-	-	-	-
10 - 14 .....	10 442	5 434	5 434	-	-	-	-	-
15 - 19 .....	10 576	5 475	5 472	3	-	-	-	-
20 - 24 .....	10 567	5 415	5 096	300	-	15	3	1
25 - 29 .....	11 007	5 656	3 832	1 681	3	59	80	1
30 - 34 .....	11 288	5 838	2 347	3 075	5	141	270	-
35 - 39 .....	10 829	5 510	1 356	3 502	9	191	447	5
40 - 44 .....	10 553	5 399	870	3 741	17	163	608	-
45 - 49 .....	9 943	5 031	482	3 733	32	149	635	-
50 - 54 .....	9 861	4 989	401	3 832	72	112	571	1
55 - 59 .....	7 411	3 599	237	2 830	80	65	387	-
60 - 64 .....	6 042	2 931	209	2 309	96	47	270	-
65 - 69 .....	5 857	2 790	195	2 197	158	30	210	-
70 - 74 .....	5 631	2 449	199	1 922	206	20	102	-
75 - 79 .....	5 307	2 179	181	1 593	308	11	86	-
80 - 84 .....	3 573	1 300	113	841	322	5	19	-
85 - 89 .....	1 858	584	56	284	230	-	14	-
90 - .....	802	186	16	74	95	-	1	-
0 - 5 .....	13 223	6 735	6 735	-	-	-	-	-
6 - 12 .....	15 617	8 002	8 002	-	-	-	-	-
13 - 15 .....	6 092	3 206	3 206	-	-	-	-	-
16 - 19 .....	8 537	4 410	4 407	3	-	-	-	-
20 - 44 .....	54 244	27 818	13 501	12 299	34	569	1 408	7
45 - 66 .....	35 673	17 730	1 410	13 651	326	385	1 957	1
67 - 79 .....	14 379	6 238	494	4 765	626	49	304	-
80 - .....	6 233	2 070	185	1 199	647	5	34	-

Kvinner *Females*

Fylke Alder County Age	Begge kjønn i alt <i>Both sexes, total</i>	Kvinner <i>Females</i>						Annan sivilstand <sup>2</sup> <i>Other marital status<sup>2</sup></i>
		I alt <i>Total</i>	Ugifte <i>Never married</i>	Gifte <i>Married</i>	Enkjer <i>Widows</i>	Separerte <i>Separated</i>	Skilde <i>Divorced</i>	
<b>10 Vest-Agder .....</b>	<b>153 998</b>	<b>77 789</b>	<b>32 517</b>	<b>31 877</b>	<b>7 816</b>	<b>1 055</b>	<b>4 514</b>	<b>10</b>
0 - 4 .....	10 989	5 425	5 425	-	-	-	-	-
5 - 9 .....	11 462	5 582	5 582	-	-	-	-	-
10 - 14 .....	10 442	5 008	5 008	-	-	-	-	-
15 - 19 .....	10 576	5 101	5 074	26	-	1	-	-
20 - 24 .....	10 567	5 152	4 323	783	1	32	13	-
25 - 29 .....	11 007	5 351	2 555	2 511	2	114	165	4
30 - 34 .....	11 288	5 450	1 336	3 510	18	170	412	4
35 - 39 .....	10 829	5 319	767	3 731	43	208	568	2
40 - 44 .....	10 553	5 154	477	3 723	51	152	751	-
45 - 49 .....	9 943	4 912	299	3 635	115	140	723	-
50 - 54 .....	9 861	4 872	239	3 683	238	96	616	-
55 - 59 .....	7 411	3 812	166	2 815	362	55	414	-
60 - 64 .....	6 042	3 111	133	2 163	481	33	301	-
65 - 69 .....	5 857	3 067	166	1 897	803	23	178	-
70 - 74 .....	5 631	3 182	207	1 587	1 222	14	152	-
75 - 79 .....	5 307	3 128	267	1 163	1 576	13	109	-
80 - 84 .....	3 573	2 273	228	491	1 477	2	75	-
85 - 89 .....	1 858	1 274	160	140	942	1	31	-
90 - .....	802	616	105	19	485	1	6	-
0 - 5 .....	13 223	6 488	6 488	-	-	-	-	-
6 - 12 .....	15 617	7 615	7 615	-	-	-	-	-
13 - 15 .....	6 092	2 886	2 886	-	-	-	-	-
16 - 19 .....	8 537	4 127	4 100	26	-	1	-	-
20 - 44 .....	54 244	26 426	9 458	14 258	115	676	1 909	10
45 - 66 .....	35 673	17 943	898	13 083	1 496	339	2 127	-
67 - 79 .....	14 379	8 141	579	3 860	3 301	35	366	-
80 - .....	6 233	4 163	493	650	2 904	4	112	-

<sup>1</sup> Omfatter 7 registrerte og 1 skild partnar. <sup>2</sup> Omfatter 4 registrerte, 1 separerte og 5 skild partnar.

<sup>1</sup> *Comprises 7 registered and 1 divorced partner.* <sup>2</sup> *Comprises 4 registered, 1 separated and 5 divorced partner*

**5. Folkemengd, etter kjønn, sivilstand og alder. Fylke. 1. januar 1999**  
(framh.) *Population, by sex, marital status and age. County. 1 January 1999*



Fylke Alder County Age	Begge kjønn i alt Both sexes, total	Menn Males						Annan sivilstand <sup>1</sup> Other marital status <sup>1</sup>
		I alt Total	Ugifte Never married	Gifte Married	Enkje- menn Widowers	Separerte Separated	Skilde Divorced	
<b>11 Rogaland .....</b>	<b>369 059</b>	<b>184 287</b>	<b>94 837</b>	<b>75 632</b>	<b>3 505</b>	<b>2 148</b>	<b>8 136</b>	<b>29</b>
0 - 4 .....	28 947	14 818	14 818	-	-	-	-	-
5 - 9 .....	28 950	14 988	14 988	-	-	-	-	-
10 - 14 .....	25 888	13 223	13 223	-	-	-	-	-
15 - 19 .....	24 964	12 650	12 639	11	-	-	-	-
20 - 24 .....	25 221	12 916	12 331	556	-	26	2	1
25 - 29 .....	28 825	14 631	10 329	4 017	4	145	134	2
30 - 34 .....	29 629	15 181	6 232	7 964	13	314	651	7
35 - 39 .....	27 333	14 112	3 538	9 105	24	344	1 094	7
40 - 44 .....	26 213	13 359	1 966	9 582	38	386	1 381	6
45 - 49 .....	24 314	12 718	1 221	9 637	88	328	1 442	2
50 - 54 .....	22 165	11 418	857	8 914	117	222	1 304	4
55 - 59 .....	16 397	8 257	594	6 517	157	167	822	-
60 - 64 .....	12 845	6 316	474	5 007	215	96	524	-
65 - 69 .....	12 109	5 831	472	4 587	365	56	351	-
70 - 74 .....	11 326	5 126	418	3 970	490	33	215	-
75 - 79 .....	10 841	4 386	382	3 210	640	17	137	-
80 - 84 .....	7 455	2 752	225	1 753	713	10	51	-
85 - 89 .....	4 004	1 230	97	659	448	4	22	-
90 - .....	1 633	375	33	143	193	-	6	-
0 - 5 .....	34 699	17 804	17 804	-	-	-	-	-
6 - 12 .....	39 193	20 258	20 258	-	-	-	-	-
13 - 15 .....	14 799	7 475	7 475	-	-	-	-	-
16 - 19 .....	20 058	10 142	10 131	11	-	-	-	-
20 - 44 .....	137 221	70 199	34 396	31 224	79	1 215	3 262	23
45 - 66 .....	80 662	41 134	3 324	32 003	712	838	4 251	6
67 - 79 .....	29 335	12 918	1 094	9 839	1 360	81	544	-
80 - .....	13 092	4 357	355	2 555	1 354	14	79	-

Kvinner Females

	I alt Total	Ugifte Never married	Gifte Married	Enkjer Widows	Separerte Separated	Skilde Divorced	Annan sivilstand <sup>2</sup> Other marital status <sup>2</sup>
0 - 4 .....	14 129	14 129	-	-	-	-	-
5 - 9 .....	13 962	13 962	-	-	-	-	-
10 - 14 .....	12 665	12 665	-	-	-	-	-
15 - 19 .....	12 314	12 250	63	-	1	-	-
20 - 24 .....	12 305	10 650	1 562	4	65	24	-
25 - 29 .....	14 194	7 260	6 301	7	266	359	1
30 - 34 .....	14 448	3 716	9 355	44	352	975	6
35 - 39 .....	13 221	1 899	9 459	67	382	1 411	3
40 - 44 .....	12 854	1 146	9 565	144	362	1 631	6
45 - 49 .....	11 596	706	8 780	270	280	1 554	6
50 - 54 .....	10 747	527	8 231	429	196	1 363	1
55 - 59 .....	8 140	341	6 089	661	135	913	1
60 - 64 .....	6 529	288	4 738	934	60	509	-
65 - 69 .....	6 278	317	4 029	1 531	31	370	-
70 - 74 .....	6 200	415	3 268	2 184	29	304	-
75 - 79 .....	6 455	475	2 429	3 316	8	227	-
80 - 84 .....	4 703	462	1 041	3 056	8	136	-
85 - 89 .....	2 774	347	280	2 071	2	74	-
90 - .....	1 258	204	50	972	-	32	-
0 - 5 .....	16 895	16 895	-	-	-	-	-
6 - 12 .....	18 935	18 935	-	-	-	-	-
13 - 15 .....	7 324	7 324	-	-	-	-	-
16 - 19 .....	9 916	9 852	63	-	1	-	-
20 - 44 .....	67 022	24 671	36 242	266	1 427	4 400	16
45 - 66 .....	39 528	1 987	29 507	2 847	686	4 493	8
67 - 79 .....	16 417	1 082	8 057	6 478	53	747	-
80 - .....	8 735	1 013	1 371	6 099	10	242	-

<sup>1</sup> Omfatter 28 registrerte og 1 skild partner. <sup>2</sup> Omfatter 22 registrerte og 2 separerte partnere.

<sup>1</sup> Comprises 28 registered and 1 divorced partner. <sup>2</sup> Comprises 22 registered and 2 separated partners.

**5. Folkemengd, etter kjønn, sivilstand og alder. Fylke. 1. januar 1999**  
(framh.) *Population, by sex, marital status and age. County. 1 January 1999*



Fylke Alder County Age	Begge kjønn i alt <i>Both sexes, total</i>	Menn <i>Males</i>						Annan sivilstand <sup>1</sup> <i>Other marital status<sup>1</sup></i>
		I alt <i>Total</i>	Ugifte <i>Never married</i>	Gifte <i>Married</i>	Enkje- menn <i>Widowers</i>	Separerte <i>Separated</i>	Skilte <i>Divorced</i>	
<b>12 Hordaland .....</b>	<b>431 882</b>	<b>214 350</b>	<b>113 504</b>	<b>83 053</b>	<b>4 576</b>	<b>2 659</b>	<b>10 486</b>	<b>72</b>
0 - 4 .....	31 202	15 983	15 983	-	-	-	-	-
5 - 9 .....	31 411	16 134	16 134	-	-	-	-	-
10 - 14 .....	27 955	14 354	14 354	-	-	-	-	-
15 - 19 .....	27 228	14 097	14 088	9	-	-	-	-
20 - 24 .....	28 692	14 602	14 129	445	-	11	12	5
25 - 29 .....	33 283	17 066	13 711	3 074	2	147	120	12
30 - 34 .....	33 286	17 161	9 296	6 957	6	289	598	15
35 - 39 .....	30 840	15 915	5 289	8 938	18	416	1 241	13
40 - 44 .....	29 897	15 310	3 172	9 991	41	453	1 644	9
45 - 49 .....	28 486	14 662	1 901	10 314	82	437	1 920	8
50 - 54 .....	27 948	14 442	1 438	10 659	150	364	1 825	6
55 - 59 .....	19 898	9 899	878	7 459	187	209	1 165	1
60 - 64 .....	16 846	8 257	732	6 319	281	137	785	3
65 - 69 .....	16 235	7 655	710	5 859	427	102	557	-
70 - 74 .....	15 340	6 767	607	5 160	640	46	314	-
75 - 79 .....	14 696	6 092	563	4 363	947	32	187	-
80 - 84 .....	10 243	3 605	286	2 396	830	13	80	-
85 - 89 .....	5 686	1 749	162	915	636	3	33	-
90 - .....	2 710	600	71	195	329	-	5	-
0 - 5 .....	37 452	19 206	19 206	-	-	-	-	-
6 - 12 .....	42 481	21 786	21 786	-	-	-	-	-
13 - 15 .....	15 991	8 295	8 295	-	-	-	-	-
16 - 19 .....	21 872	11 281	11 272	9	-	-	-	-
20 - 44 .....	155 998	80 054	45 597	29 405	67	1 316	3 615	54
45 - 66 .....	99 696	50 381	5 248	37 141	853	1 186	5 935	18
67 - 79 .....	39 753	17 393	1 581	12 992	1 861	141	818	-
80 - .....	18 639	5 954	519	3 506	1 795	16	118	-

Kvinner *Females*

Fylke Alder County Age	I alt <i>Total</i>	Ugifte <i>Never married</i>	Gifte <i>Married</i>	Enkjer <i>Widows</i>	Separerte <i>Separated</i>	Skilte <i>Divorced</i>	Annan sivilstand <sup>2</sup> <i>Other marital status<sup>2</sup></i>
0 - 4 .....	15 219	15 219	-	-	-	-	-
5 - 9 .....	15 277	15 277	-	-	-	-	-
10 - 14 .....	13 601	13 601	-	-	-	-	-
15 - 19 .....	13 131	13 082	48	-	-	1	-
20 - 24 .....	14 090	12 839	1 180	1	42	28	-
25 - 29 .....	16 217	10 525	5 118	7	234	330	3
30 - 34 .....	16 125	6 025	8 677	39	382	998	4
35 - 39 .....	14 925	3 284	9 448	77	486	1 619	11
40 - 44 .....	14 587	1 811	10 172	160	470	1 971	3
45 - 49 .....	13 824	1 089	10 026	268	392	2 046	3
50 - 54 .....	13 506	831	9 929	497	287	1 961	1
55 - 59 .....	9 999	528	7 240	775	172	1 282	2
60 - 64 .....	8 589	478	5 967	1 138	122	883	1
65 - 69 .....	8 580	539	5 377	1 977	74	613	-
70 - 74 .....	8 573	696	4 468	2 969	45	395	-
75 - 79 .....	8 604	819	3 247	4 199	12	327	-
80 - 84 .....	6 638	735	1 569	4 110	16	208	-
85 - 89 .....	3 937	544	426	2 863	-	104	-
90 - .....	2 110	376	66	1 617	2	49	-
0 - 5 .....	18 246	18 246	-	-	-	-	-
6 - 12 .....	20 695	20 695	-	-	-	-	-
13 - 15 .....	7 696	7 696	-	-	-	-	-
16 - 19 .....	10 591	10 542	48	-	-	1	-
20 - 44 .....	75 944	34 484	34 595	284	1 614	4 946	21
45 - 66 .....	49 315	3 135	35 369	3 351	1 007	6 446	7
67 - 79 .....	22 360	1 845	10 885	8 472	97	1 061	-
80 - .....	12 685	1 655	2 061	8 590	18	361	-

<sup>1</sup> Omfatter 56 registrerte, 5 separerte, 7 skilte og 4 attlevende partnere. <sup>2</sup> Omfatter 22 registrerte, 5 separerte og 1 attlevende partner.

<sup>1</sup> Comprises 56 registered, 5 separated, 7 separated and 4 surviving partners. <sup>2</sup> Comprises 22 registered, 5 separated and 1 surviving partner.



**5. Folkemengd, etter kjønn, sivilstand og alder. Fylke. 1. januar 1999**  
(framh.) *Population, by sex, marital status and age. County. 1 January 1999*



Fylke Alder County Age	Begge kjønn i alt <i>Both sexes, total</i>	Menn <i>Males</i>						Annan sivilstand <sup>1</sup> <i>Other marital status<sup>1</sup></i>
		I alt <i>Total</i>	Ugifte <i>Never married</i>	Gifte <i>Married</i>	Enkje- menn <i>Widowers</i>	Separerte <i>Separated</i>	Skilte <i>Divorced</i>	
<b>15 Møre og Romsdal .....</b>	<b>242 538</b>	<b>121 493</b>	<b>64 684</b>	<b>47 758</b>	<b>2 853</b>	<b>1 111</b>	<b>5 084</b>	<b>3</b>
0 - 4 .....	16 071	8 299	8 299	-	-	-	-	-
5 - 9 .....	16 993	8 668	8 668	-	-	-	-	-
10 - 14 .....	15 986	8 280	8 280	-	-	-	-	-
15 - 19 .....	16 356	8 355	8 353	2	-	-	-	-
20 - 24 .....	16 352	8 393	8 258	131	-	1	3	-
25 - 29 .....	16 812	8 963	7 622	1 245	2	43	51	-
30 - 34 .....	16 405	8 657	5 067	3 278	4	109	197	2
35 - 39 .....	16 177	8 353	3 195	4 441	11	176	529	1
40 - 44 .....	17 217	8 829	2 053	5 739	22	211	804	-
45 - 49 .....	16 788	8 697	1 199	6 287	49	173	989	-
50 - 54 .....	16 100	8 410	833	6 367	100	155	955	-
55 - 59 .....	11 595	5 928	539	4 590	111	102	586	-
60 - 64 .....	9 413	4 660	491	3 573	145	63	388	-
65 - 69 .....	9 842	4 721	480	3 681	249	44	267	-
70 - 74 .....	9 841	4 436	488	3 369	391	20	168	-
75 - 79 .....	9 203	3 912	441	2 824	546	9	92	-
80 - 84 .....	6 403	2 387	241	1 538	564	4	40	-
85 - 89 .....	3 354	1 110	128	547	425	1	9	-
90 - .....	1 630	435	49	146	234	-	6	-
0 - 5 .....	19 406	10 013	10 013	-	-	-	-	-
6 - 12 .....	23 236	11 938	11 938	-	-	-	-	-
13 - 15 .....	9 661	4 968	4 968	-	-	-	-	-
16 - 19 .....	13 103	6 683	6 681	2	-	-	-	-
20 - 44 .....	82 963	43 195	26 195	14 834	39	540	1 584	3
45 - 66 .....	57 765	29 556	3 247	22 255	491	515	3 048	-
67 - 79 .....	25 017	11 208	1 224	8 436	1 100	51	397	-
80 - .....	11 387	3 932	418	2 231	1 223	5	55	-

Kvinner *Females*

Fylke Alder County Age	Begge kjønn i alt <i>Both sexes, total</i>	Kvinner <i>Females</i>						Annan sivilstand <sup>2</sup> <i>Other marital status<sup>2</sup></i>
		I alt <i>Total</i>	Ugifte <i>Never married</i>	Gifte <i>Married</i>	Enkjer <i>Widows</i>	Separerte <i>Separated</i>	Skilte <i>Divorced</i>	
<b>15 Møre og Romsdal</b>		<b>121 045</b>	<b>53 602</b>	<b>47 677</b>	<b>12 948</b>	<b>1 126</b>	<b>5 690</b>	<b>2</b>
0 - 4 .....		7 772	7 772	-	-	-	-	-
5 - 9 .....		8 325	8 325	-	-	-	-	-
10 - 14 .....		7 706	7 706	-	-	-	-	-
15 - 19 .....		8 001	7 980	20	-	1	-	-
20 - 24 .....		7 959	7 431	498	2	18	10	-
25 - 29 .....		7 849	5 238	2 404	5	85	117	-
30 - 34 .....		7 748	2 961	4 179	23	190	395	-
35 - 39 .....		7 824	1 692	5 187	41	182	720	2
40 - 44 .....		8 388	1 008	6 077	103	212	988	-
45 - 49 .....		8 091	568	6 142	187	165	1 029	-
50 - 54 .....		7 690	394	5 967	316	127	886	-
55 - 59 .....		5 667	267	4 303	464	79	554	-
60 - 64 .....		4 753	212	3 505	681	37	318	-
65 - 69 .....		5 121	271	3 360	1 247	13	230	-
70 - 74 .....		5 405	386	2 865	1 966	8	180	-
75 - 79 .....		5 291	449	1 969	2 730	5	138	-
80 - 84 .....		4 016	431	908	2 598	4	75	-
85 - 89 .....		2 244	318	245	1 646	-	35	-
90 - .....		1 195	193	48	939	-	15	-
0 - 5 .....		9 393	9 393	-	-	-	-	-
6 - 12 .....		11 298	11 298	-	-	-	-	-
13 - 15 .....		4 693	4 693	-	-	-	-	-
16 - 19 .....		6 420	6 399	20	-	1	-	-
20 - 44 .....		39 768	18 330	18 345	174	687	2 230	2
45 - 66 .....		28 209	1 529	21 313	2 064	413	2 890	-
67 - 79 .....		13 809	1 018	6 798	5 527	21	445	-
80 - .....		7 455	942	1 201	5 183	4	125	-

<sup>1</sup> Omfatter 2 registrerte og 1 skild partner. <sup>2</sup> Omfatter 2 registrerte partner.

<sup>1</sup> *Comprises 2 registered and divorced partner.* <sup>2</sup> *Comprises 2 registered partner.*

**5. Folkemengd, etter kjønn, sivilstand og alder. Fylke. 1. januar 1999**  
(framh.) *Population, by sex, marital status and age. County. 1 January 1999*



Fylke Alder County Age	Begge kjønn i alt Both sexes, total	Menn <i>Males</i>						Annan sivilstand <sup>1</sup> Other <i>marital status</i> <sup>1</sup>
		I alt <i>Total</i>	Ugifte <i>Never married</i>	Gifte <i>Married</i>	Enkje- menn <i>Widowers</i>	Separerte <i>Separated</i>	Skilde <i>Divorced</i>	
<b>16 Sør-Trøndelag .....</b>	<b>260 855</b>	<b>128 949</b>	<b>70 174</b>	<b>47 125</b>	<b>3 254</b>	<b>1 415</b>	<b>6 946</b>	<b>35</b>
0 - 4 .....	18 180	9 243	9 243	-	-	-	-	-
5 - 9 .....	18 173	9 254	9 254	-	-	-	-	-
10 - 14 .....	15 836	8 012	8 012	-	-	-	-	-
15 - 19 .....	15 253	7 785	7 779	6	-	-	-	-
20 - 24 .....	16 996	8 478	8 295	174	-	6	3	-
25 - 29 .....	20 353	10 477	8 988	1 370	4	59	54	2
30 - 34 .....	20 746	10 663	6 680	3 572	2	129	272	8
35 - 39 .....	18 767	9 581	4 165	4 487	12	241	672	4
40 - 44 .....	18 491	9 445	2 596	5 496	26	240	1 079	8
45 - 49 .....	17 483	8 929	1 476	5 793	51	228	1 380	1
50 - 54 .....	17 589	8 892	1 047	6 212	111	221	1 294	7
55 - 59 .....	13 120	6 653	581	4 937	131	115	885	4
60 - 64 .....	9 919	4 799	422	3 621	190	57	508	1
65 - 69 .....	10 012	4 785	464	3 638	297	50	336	-
70 - 74 .....	10 070	4 559	456	3 302	510	43	248	-
75 - 79 .....	9 134	3 768	371	2 567	680	18	132	-
80 - 84 .....	6 209	2 281	214	1 382	619	6	60	-
85 - 89 .....	3 245	1 008	92	463	431	2	20	-
90 - .....	1 279	337	39	105	190	-	3	-
0 - 5 .....	21 832	11 081	11 081	-	-	-	-	-
6 - 12 .....	24 358	12 366	12 366	-	-	-	-	-
13 - 15 .....	8 994	4 619	4 619	-	-	-	-	-
16 - 19 .....	12 258	6 228	6 222	6	-	-	-	-
20 - 44 .....	95 353	48 644	30 724	15 099	44	675	2 080	22
45 - 66 .....	62 117	31 197	3 717	22 021	584	638	4 224	13
67 - 79 .....	25 210	11 188	1 100	8 049	1 386	94	559	-
80 - .....	10 733	3 626	345	1 950	1 240	8	83	-

Kvinner *Females*

Fylke Alder County Age	Begge kjønn i alt Both sexes, total	Kvinner <i>Females</i>						Annan sivilstand <sup>2</sup> Other <i>marital status</i> <sup>2</sup>
		I alt <i>Total</i>	Ugifte <i>Never married</i>	Gifte <i>Married</i>	Enkjer Widows	Separerte <i>Separated</i>	Skilde <i>Divorced</i>	
<b>16 Sør-Trøndelag .....</b>	<b>131 906</b>	<b>61 267</b>	<b>47 075</b>	<b>13 303</b>	<b>1 490</b>	<b>8 750</b>	<b>21</b>	
0 - 4 .....	8 937	8 937	-	-	-	-	-	
5 - 9 .....	8 919	8 919	-	-	-	-	-	
10 - 14 .....	7 824	7 824	-	-	-	-	-	
15 - 19 .....	7 468	7 448	18	-	2	-	-	
20 - 24 .....	8 518	8 008	465	4	25	14	2	
25 - 29 .....	9 876	7 226	2 400	5	104	139	2	
30 - 34 .....	10 083	4 815	4 476	15	215	556	6	
35 - 39 .....	9 186	2 829	5 077	49	244	984	3	
40 - 44 .....	9 046	1 602	5 712	83	279	1 368	2	
45 - 49 .....	8 554	818	5 796	179	217	1 540	4	
50 - 54 .....	8 697	510	6 192	381	158	1 454	2	
55 - 59 .....	6 467	332	4 584	502	102	947	-	
60 - 64 .....	5 120	253	3 460	804	59	544	-	
65 - 69 .....	5 227	247	3 211	1 309	41	419	-	
70 - 74 .....	5 511	330	2 694	2 161	23	303	-	
75 - 79 .....	5 366	380	1 870	2 855	12	249	-	
80 - 84 .....	3 928	379	846	2 546	7	150	-	
85 - 89 .....	2 237	266	236	1 673	2	60	-	
90 - .....	942	144	38	737	-	23	-	
0 - 5 .....	10 751	10 751	-	-	-	-	-	
6 - 12 .....	11 992	11 992	-	-	-	-	-	
13 - 15 .....	4 375	4 375	-	-	-	-	-	
16 - 19 .....	6 030	6 010	18	-	2	-	-	
20 - 44 .....	46 709	24 480	18 130	156	867	3 061	15	
45 - 66 .....	30 920	2 016	21 377	2 301	557	4 663	6	
67 - 79 .....	14 022	854	6 430	5 890	55	793	-	
80 - .....	7 107	789	1 120	4 956	9	233	-	

<sup>1</sup> Omfatter 32 registrerte, 1 separert og 2 skilde partnarar. <sup>2</sup> Omfatter 18 registrerte og 3 separerte partnarar.

<sup>1</sup> *Comprises 32 registered, 1 separated and 2 divorced partner.* <sup>2</sup> *Comprises 18 registered and 3 separated partners.*

**5. Folkemengd, etter kjønn, sivilstand og alder. Fylke. 1. januar 1999**  
(framh.) *Population, by sex, marital status and age. County. 1 January 1999*



Fylke Alder County Age	Begge kjønn i alt <i>Both sexes, total</i>	Menn <i>Males</i>						Annan sivilstand <sup>1</sup> <i>Other marital status<sup>1</sup></i>
		I alt <i>Total</i>	Ugifte <i>Never married</i>	Gifte <i>Married</i>	Enkje- menn <i>Widowers</i>	Separerte <i>Separated</i>	Skilte <i>Divorced</i>	
<b>17 Nord-Trøndelag .....</b>	<b>126 797</b>	<b>63 494</b>	<b>34 190</b>	<b>24 048</b>	<b>1 701</b>	<b>654</b>	<b>2 897</b>	<b>4</b>
0 - 4 .....	8 639	4 473	4 473	-	-	-	-	-
5 - 9 .....	9 057	4 691	4 691	-	-	-	-	-
10 - 14 .....	8 422	4 253	4 253	-	-	-	-	-
15 - 19 .....	8 320	4 226	4 221	5	-	-	-	-
20 - 24 .....	8 058	4 164	4 104	58	-	2	-	-
25 - 29 .....	8 349	4 356	3 783	537	-	19	17	-
30 - 34 .....	8 656	4 444	2 790	1 474	5	70	104	1
35 - 39 .....	8 460	4 378	1 885	2 135	3	84	271	-
40 - 44 .....	8 708	4 482	1 191	2 718	10	109	452	2
45 - 49 .....	8 706	4 524	710	3 103	24	110	576	1
50 - 54 .....	8 651	4 453	524	3 247	56	99	527	-
55 - 59 .....	6 492	3 284	307	2 489	59	55	374	-
60 - 64 .....	5 194	2 576	240	1 965	91	40	240	-
65 - 69 .....	5 063	2 483	286	1 886	143	30	138	-
70 - 74 .....	5 386	2 551	307	1 868	259	22	95	-
75 - 79 .....	4 665	2 023	236	1 383	330	9	65	-
80 - 84 .....	3 384	1 276	111	815	319	3	28	-
85 - 89 .....	1 828	645	63	304	268	2	8	-
90 - .....	759	212	15	61	134	-	2	-
0 - 5 .....	10 439	5 369	5 369	-	-	-	-	-
6 - 12 .....	12 407	6 420	6 420	-	-	-	-	-
13 - 15 .....	4 862	2 415	2 415	-	-	-	-	-
16 - 19 .....	6 730	3 439	3 434	5	-	-	-	-
20 - 44 .....	42 231	21 824	13 753	6 922	18	284	844	3
45 - 66 .....	31 006	15 806	1 893	11 540	275	315	1 782	1
67 - 79 .....	13 151	6 088	717	4 401	687	50	233	-
80 - .....	5 971	2 133	189	1 180	721	5	38	-

Kvinner *Females*

Fylke Alder County Age	Begge kjønn i alt <i>Both sexes, total</i>	Kvinner <i>Females</i>						Annan sivilstand <sup>2</sup> <i>Other marital status<sup>2</sup></i>
		I alt <i>Total</i>	Ugifte <i>Never married</i>	Gifte <i>Married</i>	Enkjer <i>Widows</i>	Separerte <i>Separated</i>	Skilte <i>Divorced</i>	
<b>17 Nord-Trøndelag .....</b>	<b>63 303</b>	<b>28 527</b>	<b>24 000</b>	<b>6 915</b>	<b>627</b>	<b>3 232</b>	<b>2</b>	
0 - 4 .....	4 166	4 166	-	-	-	-	-	
5 - 9 .....	4 366	4 366	-	-	-	-	-	
10 - 14 .....	4 169	4 169	-	-	-	-	-	
15 - 19 .....	4 094	4 085	9	-	-	-	-	
20 - 24 .....	3 894	3 699	181	-	9	5	-	
25 - 29 .....	3 993	2 879	1 000	4	49	61	-	
30 - 34 .....	4 212	1 879	2 021	11	84	217	-	
35 - 39 .....	4 082	1 160	2 427	18	99	377	1	
40 - 44 .....	4 226	585	2 915	64	105	556	1	
45 - 49 .....	4 182	322	3 080	101	100	579	-	
50 - 54 .....	4 198	180	3 213	189	79	537	-	
55 - 59 .....	3 208	130	2 419	271	42	346	-	
60 - 64 .....	2 618	90	1 930	383	30	185	-	
65 - 69 .....	2 580	102	1 669	674	15	120	-	
70 - 74 .....	2 835	143	1 464	1 108	10	110	-	
75 - 79 .....	2 642	181	1 021	1 381	3	56	-	
80 - 84 .....	2 108	179	496	1 378	1	54	-	
85 - 89 .....	1 183	133	130	901	1	18	-	
90 - .....	547	79	25	432	-	11	-	
0 - 5 .....	5 070	5 070	-	-	-	-	-	
6 - 12 .....	5 987	5 987	-	-	-	-	-	
13 - 15 .....	2 447	2 447	-	-	-	-	-	
16 - 19 .....	3 291	3 282	9	-	-	-	-	
20 - 44 .....	20 407	10 202	8 544	97	346	1 216	2	
45 - 66 .....	15 200	767	11 314	1 154	258	1 707	-	
67 - 79 .....	7 063	381	3 482	2 953	21	226	-	
80 - .....	3 838	391	651	2 711	2	83	-	

<sup>1</sup> Omfatter 4 registrerte partnere. <sup>2</sup> Omfatter 2 registrerte partnere.  
<sup>1</sup> *Comprises 42 registered partners.* <sup>2</sup> *Comprises 2 registered partners.*

**5. Folkemengd, etter kjønn, sivilstand og alder. Fylke. 1. januar 1999**  
(framh.) *Population, by sex, marital status and age. County. 1 January 1999*



Fylke Alder County Age	Begge kjønn i alt Both sexes, total	Menn <i>Males</i>						Annan sivilstand <sup>1</sup> Other <i>marital status</i> <sup>1</sup>
		I alt <i>Total</i>	Ugifte <i>Never married</i>	Gifte <i>Married</i>	Enkje- menn <i>Widowers</i>	Separerte <i>Separated</i>	Skilde <i>Divorced</i>	
<b>18 Nordland .....</b>	<b>238 547</b>	<b>119 204</b>	<b>65 983</b>	<b>42 352</b>	<b>3 083</b>	<b>1 372</b>	<b>6 395</b>	<b>19</b>
0 - 4 .....	16 042	8 154	8 154	-	-	-	-	-
5 - 9 .....	16 689	8 660	8 660	-	-	-	-	-
10 - 14 .....	15 324	7 874	7 874	-	-	-	-	-
15 - 19 .....	15 075	7 729	7 724	5	-	-	-	-
20 - 24 .....	15 025	7 855	7 710	136	-	4	1	4
25 - 29 .....	16 491	8 418	7 344	994	-	44	35	1
30 - 34 .....	17 269	8 998	5 979	2 639	1	143	235	1
35 - 39 .....	16 300	8 347	3 950	3 644	12	199	540	2
40 - 44 .....	16 647	8 570	2 710	4 628	22	235	970	5
45 - 49 .....	16 193	8 481	1 793	5 250	50	225	1 158	5
50 - 54 .....	16 200	8 475	1 199	5 733	91	208	1 244	-
55 - 59 .....	12 153	6 219	722	4 453	158	122	764	-
60 - 64 .....	10 222	5 108	565	3 725	174	65	579	-
65 - 69 .....	9 769	4 684	495	3 437	273	52	426	1
70 - 74 .....	9 632	4 301	415	3 178	427	48	233	-
75 - 79 .....	8 781	3 660	366	2 519	611	16	148	-
80 - 84 .....	6 093	2 250	201	1 375	623	9	42	-
85 - 89 .....	3 250	1 053	89	518	430	2	14	-
90 - .....	1 392	368	33	118	211	-	6	-
0 - 5 .....	19 329	9 878	9 878	-	-	-	-	-
6 - 12 .....	22 794	11 740	11 740	-	-	-	-	-
13 - 15 .....	8 861	4 552	4 552	-	-	-	-	-
16 - 19 .....	12 146	6 247	6 242	5	-	-	-	-
20 - 44 .....	81 732	42 188	27 693	12 041	35	625	1 781	13
45 - 66 .....	58 647	30 167	4 465	20 534	577	641	3 945	5
67 - 79 .....	24 303	10 761	1 090	7 761	1 207	95	607	1
80 - .....	10 735	3 671	323	2 011	1 264	11	62	-

Kvinner *Females*

Fylke Alder County Age	Begge kjønn i alt Both sexes, total	Kvinner <i>Females</i>					Annan sivilstand <sup>2</sup> Other <i>marital status</i> <sup>2</sup>
		I alt <i>Total</i>	Ugifte <i>Never married</i>	Gifte <i>Married</i>	Enkjer <i>Widows</i>	Separerte <i>Separated</i>	
<b>18 Nordland .....</b>	<b>119 343</b>	<b>54 722</b>	<b>42 231</b>	<b>13 938</b>	<b>1 375</b>	<b>7 061</b>	<b>16</b>
0 - 4 .....	7 888	7 888	-	-	-	-	-
5 - 9 .....	8 029	8 029	-	-	-	-	-
10 - 14 .....	7 450	7 450	-	-	-	-	-
15 - 19 .....	7 346	7 328	18	-	-	-	-
20 - 24 .....	7 170	6 788	351	1	23	7	-
25 - 29 .....	8 073	5 997	1 826	10	104	135	1
30 - 34 .....	8 271	4 042	3 542	18	196	470	3
35 - 39 .....	7 953	2 541	4 283	38	246	841	4
40 - 44 .....	8 077	1 608	4 985	88	243	1 150	3
45 - 49 .....	7 712	742	5 391	185	201	1 193	-
50 - 54 .....	7 725	468	5 612	370	150	1 123	2
55 - 59 .....	5 934	321	4 238	554	83	735	3
60 - 64 .....	5 114	214	3 535	834	55	476	-
65 - 69 .....	5 085	244	3 073	1 402	35	331	-
70 - 74 .....	5 331	262	2 556	2 231	20	262	-
75 - 79 .....	5 121	264	1 807	2 868	11	171	-
80 - 84 .....	3 843	233	769	2 724	6	111	-
85 - 89 .....	2 197	189	207	1 756	2	43	-
90 - .....	1 024	114	38	859	-	13	-
0 - 5 .....	9 451	9 451	-	-	-	-	-
6 - 12 .....	11 054	11 054	-	-	-	-	-
13 - 15 .....	4 309	4 309	-	-	-	-	-
16 - 19 .....	5 899	5 881	18	-	-	-	-
20 - 44 .....	39 544	20 976	14 987	155	812	2 603	11
45 - 66 .....	28 480	1 841	20 038	2 425	507	3 664	5
67 - 79 .....	13 542	674	6 174	6 019	48	627	-
80 - .....	7 064	536	1 014	5 339	8	167	-

<sup>1</sup> Omfatter 18 registrerte og 1 separert partner. <sup>2</sup> Omfatter 15 registrerte og 1 separert partner.

<sup>1</sup> *Comprises 18 registered and 1 separated partner.* <sup>2</sup> *Comprises 15 registered and 1 separated partner.*



**5. Folkemengd, etter kjønn, sivilstand og alder. Fylke. 1. januar 1999**  
(framh.) *Population, by sex, marital status and age. County. 1 January 1999*



Fylke Alder County Age	Begge kjønn i alt <i>Both sexes, total</i>	Menn <i>Males</i>						Annan sivilstand <sup>1</sup> <i>Other marital status<sup>1</sup></i>
		I alt <i>Total</i>	Ugifte <i>Never married</i>	Gifte <i>Married</i>	Enkje- menn <i>Widowers</i>	Separerte <i>Separated</i>	Skilte <i>Divorced</i>	
<b>19 Troms .....</b>	<b>150 200</b>	<b>75 507</b>	<b>43 618</b>	<b>25 328</b>	<b>1 552</b>	<b>864</b>	<b>4 129</b>	<b>16</b>
0 - 4 .....	10 726	5 596	5 596	-	-	-	-	-
5 - 9 .....	10 612	5 515	5 515	-	-	-	-	-
10 - 14 .....	9 324	4 803	4 803	-	-	-	-	-
15 - 19 .....	8 923	4 563	4 563	-	-	-	-	-
20 - 24 .....	9 718	4 995	4 891	94	-	6	3	1
25 - 29 .....	12 125	6 216	5 378	763	-	43	30	2
30 - 34 .....	12 016	6 220	4 068	1 848	4	113	184	3
35 - 39 .....	10 757	5 564	2 672	2 399	5	123	361	4
40 - 44 .....	10 731	5 454	1 925	2 768	12	128	619	2
45 - 49 .....	10 539	5 513	1 319	3 232	37	127	794	4
50 - 54 .....	10 330	5 335	846	3 530	58	129	772	-
55 - 59 .....	7 545	3 945	538	2 758	64	85	500	-
60 - 64 .....	5 981	3 003	357	2 143	102	48	353	-
65 - 69 .....	5 485	2 682	402	1 873	140	23	244	-
70 - 74 .....	5 328	2 448	317	1 712	247	24	148	-
75 - 79 .....	4 572	1 873	246	1 235	302	13	77	-
80 - 84 .....	3 175	1 110	111	663	294	1	41	-
85 - 89 .....	1 600	497	44	254	195	1	3	-
90 - .....	713	175	27	56	92	-	-	-
0 - 5 .....	12 809	6 628	6 628	-	-	-	-	-
6 - 12 .....	14 282	7 434	7 434	-	-	-	-	-
13 - 15 .....	5 326	2 766	2 766	-	-	-	-	-
16 - 19 .....	7 168	3 649	3 649	-	-	-	-	-
20 - 44 .....	55 347	28 449	18 934	7 872	21	413	1 197	12
45 - 66 .....	36 575	18 849	3 217	12 407	299	397	2 525	4
67 - 79 .....	13 205	5 950	808	4 076	651	52	363	-
80 - .....	5 488	1 782	182	973	581	2	44	-

Kvinner *Females*

Fylke Alder County Age	Begge kjønn i alt <i>Both sexes, total</i>	Kvinner <i>Females</i>						Annan sivilstand <sup>2</sup> <i>Other marital status<sup>2</sup></i>
		I alt <i>Total</i>	Ugifte <i>Never married</i>	Gifte <i>Married</i>	Enkjer <i>Widows</i>	Separerte <i>Separated</i>	Skilte <i>Divorced</i>	
<b>19 Troms .....</b>	<b>150 200</b>	<b>74 693</b>	<b>36 099</b>	<b>25 292</b>	<b>7 637</b>	<b>886</b>	<b>4 761</b>	<b>18</b>
0 - 4 .....	10 726	5 130	5 130	-	-	-	-	-
5 - 9 .....	10 612	5 097	5 097	-	-	-	-	-
10 - 14 .....	9 324	4 521	4 521	-	-	-	-	-
15 - 19 .....	8 923	4 360	4 351	9	-	-	-	-
20 - 24 .....	9 718	4 723	4 433	265	-	18	7	-
25 - 29 .....	12 125	5 909	4 388	1 307	2	82	130	-
30 - 34 .....	12 016	5 796	2 966	2 375	9	123	319	4
35 - 39 .....	10 757	5 193	1 811	2 704	25	154	494	5
40 - 44 .....	10 731	5 277	1 204	3 120	53	135	761	4
45 - 49 .....	10 539	5 026	635	3 268	101	126	894	2
50 - 54 .....	10 330	4 995	381	3 460	257	119	775	3
55 - 59 .....	7 545	3 600	226	2 536	308	53	477	-
60 - 64 .....	5 981	2 978	154	1 926	547	36	315	-
65 - 69 .....	5 485	2 803	135	1 635	785	20	228	-
70 - 74 .....	5 328	2 880	162	1 289	1 254	13	162	-
75 - 79 .....	4 572	2 699	164	875	1 553	5	102	-
80 - 84 .....	3 175	2 065	167	396	1 439	2	61	-
85 - 89 .....	1 600	1 103	102	104	868	-	29	-
90 - .....	713	538	72	23	436	-	7	-
0 - 5 .....	12 809	6 181	6 181	-	-	-	-	-
6 - 12 .....	14 282	6 848	6 848	-	-	-	-	-
13 - 15 .....	5 326	2 560	2 560	-	-	-	-	-
16 - 19 .....	7 168	3 519	3 510	9	-	-	-	-
20 - 44 .....	55 347	26 898	14 802	9 771	89	512	1 711	13
45 - 66 .....	36 575	17 726	1 452	11 876	1 489	341	2 563	5
67 - 79 .....	13 205	7 255	405	3 113	3 316	31	390	-
80 - .....	5 488	3 706	341	523	2 743	2	97	-

<sup>1</sup> Omfatter 16 registrerte partnere. <sup>2</sup> Omfatter 16 registrerte og 2 separerte partnere.

<sup>1</sup> *Comprises 16 registered partners.* <sup>2</sup> *Comprises 16 registered and 2 separated partners.*

**5. Folkemengd, etter kjønn, sivilstand og alder. Fylke. 1. januar 1999**  
(framh.) *Population, by sex, marital status and age. County. 1 January 1999*



Fylke Alder County Age	Begge kjønn i alt Both sexes, total	Menn Males						Annan sivilstand <sup>1</sup> Other marital status <sup>1</sup>
		I alt Total	Ugifte Never married	Gifte Married	Enkje- menn Widowers	Separerte Separated	Skilde Divorced	
<b>20 Finnmark .....</b>	<b>74 061</b>	<b>37 771</b>	<b>22 662</b>	<b>11 650</b>	<b>719</b>	<b>477</b>	<b>2 261</b>	<b>2</b>
0 - 4 .....	5 575	2 897	2 897	-	-	-	-	-
5 - 9 .....	5 452	2 798	2 798	-	-	-	-	-
10 - 14 .....	4 635	2 341	2 341	-	-	-	-	-
15 - 19 .....	4 216	2 190	2 186	4	-	-	-	-
20 - 24 .....	4 794	2 480	2 420	57	1	1	1	-
25 - 29 .....	6 485	3 352	2 892	415	1	28	15	1
30 - 34 .....	6 161	3 219	2 191	881	3	53	91	-
35 - 39 .....	5 386	2 820	1 414	1 154	4	67	181	-
40 - 44 .....	5 081	2 633	1 029	1 236	3	76	289	-
45 - 49 .....	5 166	2 754	769	1 490	18	81	396	-
50 - 54 .....	4 936	2 709	546	1 624	26	67	445	1
55 - 59 .....	3 559	1 910	280	1 207	33	50	340	-
60 - 64 .....	3 017	1 558	277	984	57	20	220	-
65 - 69 .....	2 806	1 402	238	925	84	13	142	-
70 - 74 .....	2 562	1 195	181	800	121	12	81	-
75 - 79 .....	2 004	819	120	520	136	4	39	-
80 - 84 .....	1 336	464	53	261	133	4	13	-
85 - 89 .....	651	178	25	77	68	1	7	-
90 - .....	239	52	5	15	31	-	1	-
0 - 5 .....	6 704	3 487	3 487	-	-	-	-	-
6 - 12 .....	7 174	3 666	3 666	-	-	-	-	-
13 - 15 .....	2 667	1 342	1 342	-	-	-	-	-
16 - 19 .....	3 333	1 731	1 727	4	-	-	-	-
20 - 44 .....	27 907	14 504	9 946	3 743	12	225	577	1
45 - 66 .....	17 757	9 479	1 964	5 671	160	226	1 457	1
67 - 79 .....	6 293	2 868	447	1 879	315	21	206	-
80 - .....	2 226	694	83	353	232	5	21	-

Kvinner Females

	I alt Total	Ugifte Never married	Gifte Married	Enkjer Widows	Separerte Separated	Skilde Divorced	Annan sivilstand <sup>2</sup> Other marital status <sup>2</sup>
0 - 4 .....	2 678	2 678	-	-	-	-	-
5 - 9 .....	2 654	2 654	-	-	-	-	-
10 - 14 .....	2 294	2 294	-	-	-	-	-
15 - 19 .....	2 026	2 017	8	-	1	-	-
20 - 24 .....	2 314	2 156	141	3	11	3	-
25 - 29 .....	3 133	2 349	689	-	47	48	-
30 - 34 .....	2 942	1 542	1 165	8	82	143	2
35 - 39 .....	2 566	944	1 293	21	67	239	2
40 - 44 .....	2 448	642	1 359	33	56	357	1
45 - 49 .....	2 412	331	1 543	62	73	403	-
50 - 54 .....	2 227	185	1 487	108	53	394	-
55 - 59 .....	1 649	107	1 085	162	30	265	-
60 - 64 .....	1 459	87	913	252	26	181	-
65 - 69 .....	1 404	79	781	422	9	113	-
70 - 74 .....	1 367	76	575	623	10	83	-
75 - 79 .....	1 185	75	346	709	2	53	-
80 - 84 .....	872	55	168	633	1	15	-
85 - 89 .....	473	23	27	411	-	12	-
90 - .....	187	18	5	159	-	5	-
0 - 5 .....	3 217	3 217	-	-	-	-	-
6 - 12 .....	3 508	3 508	-	-	-	-	-
13 - 15 .....	1 325	1 325	-	-	-	-	-
16 - 19 .....	1 602	1 593	8	-	1	-	-
20 - 44 .....	13 403	7 633	4 647	65	263	790	5
45 - 66 .....	8 278	737	5 344	730	186	1 281	-
67 - 79 .....	3 425	203	1 386	1 608	17	211	-
80 - .....	1 532	96	200	1 203	1	32	-

<sup>1</sup> Omfatter 2 registrerte partnere. <sup>2</sup> Omfatter 5 registrerte partnere.

<sup>1</sup> Comprises 2 registered partners. <sup>2</sup> Comprises 5 registered partners.

**6. Folkemengd, etter kjønn og alder. Kommune. 1. januar 1999**  
*Population, by sex and age. Municipality. 1 January 1999*



Kommune <i>Municipality</i>	I alt <i>Total</i>	Alder Age											
		0	1-4	5	6-12	13-15	16-19	20-39	40-54	55-66	67-79	80-89	90-
<b>Begge kjønn</b> <i>Both sexes</i>													
<b>Heile landet</b> <i>The whole country</i> ..... <b>4445329</b> <b>58282</b> <b>243681</b> <b>60603</b> <b>414815</b> <b>156866</b> <b>213381</b> <b>1292800</b> <b>922690</b> <b>462501</b> <b>431289</b> <b>163973</b> <b>24448</b>													
<b>01 ØSTFOLD</b> .....	<b>246018</b>	<b>2833</b>	<b>12262</b>	<b>3211</b>	<b>21535</b>	<b>8350</b>	<b>11677</b>	<b>68170</b>	<b>53156</b>	<b>27719</b>	<b>26190</b>	<b>9689</b>	<b>1226</b>
0101 Halden .....	26523	291	1352	344	2309	864	1169	7249	5537	2870	3233	1157	148
0104 Moss .....	26242	313	1328	349	2141	734	1159	7637	5503	3167	2718	1075	118
0105 Sarpsborg .....	47122	528	2296	597	3935	1624	2279	13094	10171	5434	5102	1810	252
0106 Fredrikstad .....	67415	784	3369	877	5805	2130	2922	18897	14404	7809	7251	2812	355
0111 Hvaler .....	3487	27	153	45	308	140	206	834	916	368	329	133	28
0118 Aremark .....	1458	11	65	22	138	64	80	353	287	172	161	96	9
0119 Marker .....	3290	43	130	48	287	107	154	832	667	400	432	172	18
0121 Rømskog .....	669	9	34	3	44	29	31	151	129	74	118	42	5
0122 Trøgstad .....	4860	65	210	58	429	177	263	1375	1047	498	534	178	26
0123 Spydeberg .....	4438	56	210	51	426	191	286	1143	1023	460	433	149	10
0124 Askim .....	13391	148	667	170	1237	487	720	3728	3029	1375	1307	479	44
0125 Eidsberg .....	9435	103	485	127	832	336	475	2627	1989	988	1013	402	58
0127 Skiptvet .....	3141	43	165	39	300	122	156	849	709	306	327	110	15
0128 Rakkestad .....	7080	73	320	94	636	291	411	1785	1592	733	820	279	46
0135 Råde .....	6117	58	267	90	588	245	339	1562	1443	734	582	184	25
0136 Rygge .....	13110	185	758	182	1240	465	589	3754	2796	1452	1267	382	40
0137 Våler .....	3933	41	215	54	424	177	205	1072	934	426	256	119	10
0138 Hobøl .....	4307	55	238	61	456	167	233	1228	980	453	307	110	19
<b>02 AKERSHUS</b> .....	<b>460564</b>	<b>6188</b>	<b>27088</b>	<b>6843</b>	<b>46717</b>	<b>16236</b>	<b>21457</b>	<b>134576</b>	<b>100917</b>	<b>48472</b>	<b>39104</b>	<b>11466</b>	<b>1500</b>
0211 Vestby .....	11597	121	587	171	1144	498	754	3243	2877	1167	731	276	28
0213 Ski .....	25217	386	1578	438	2650	889	1212	7538	5508	2617	1855	485	61
0214 Ås .....	13260	188	816	211	1392	440	579	4012	2745	1466	1064	310	37
0215 Frogn .....	12748	195	818	201	1283	430	580	3757	2749	1412	981	293	49
0216 Nesodden .....	15097	190	969	252	1801	614	784	4099	3581	1410	1088	284	25
0217 Oppegård .....	22805	288	1349	333	2495	879	1044	6335	5246	2513	1833	441	49
0219 Bærum .....	100773	1415	6126	1537	10359	3337	4301	28761	21405	9908	10197	3004	423
0220 Asker .....	48397	646	3080	761	5078	1796	2243	14011	10422	5154	4054	1026	126
0221 Aurskog-Høland	12442	152	615	150	1109	438	602	3324	2636	1469	1384	496	67
0226 Sørum .....	11970	156	628	186	1320	469	604	3342	2651	1299	969	321	25
0227 Fet .....	9037	123	491	144	936	349	434	2499	2029	1063	752	188	29
0228 Rælingen .....	14373	197	848	186	1338	490	672	4689	3199	1581	931	229	13
0229 Enebakk .....	8505	114	481	126	906	322	471	2501	2056	837	507	165	19
0230 Lørenskog .....	29207	393	1636	410	2838	1002	1416	9130	6758	3030	2054	473	67
0231 Skedsmo .....	38189	520	2238	569	3510	1144	1556	11974	7786	4271	3411	1071	139
0233 Nittedal .....	18254	284	1229	281	1926	640	831	5694	4008	1942	1103	284	32
0234 Gjerdrum .....	4452	62	271	63	483	180	229	1356	977	433	280	104	14
0235 Ullensaker .....	19603	261	1056	252	1843	653	914	5963	4290	2275	1564	475	57
0236 Nes .....	16146	186	826	234	1564	615	817	4419	3681	1606	1586	541	71
0237 Eidsvoll .....	17203	191	866	187	1596	631	833	4798	3825	1808	1734	619	115
0238 Nannestad .....	8653	94	463	119	904	315	425	2464	1920	908	739	263	39
0239 Hurdal .....	2636	26	117	32	242	105	156	667	568	303	287	118	15
<b>03 OSLO</b> .....	<b>502867</b>	<b>7379</b>	<b>25950</b>	<b>5806</b>	<b>36971</b>	<b>12542</b>	<b>17262</b>	<b>178615</b>	<b>100717</b>	<b>46879</b>	<b>47027</b>	<b>20308</b>	<b>3411</b>
0301 Oslo .....	502867	7379	25950	5806	36971	12542	17262	178615	100717	46879	47027	20308	3411
<b>04 HEDMARK</b> .....	<b>186321</b>	<b>1931</b>	<b>8680</b>	<b>2317</b>	<b>16142</b>	<b>6384</b>	<b>8514</b>	<b>47897</b>	<b>40228</b>	<b>21851</b>	<b>23208</b>	<b>8155</b>	<b>1014</b>
0402 Kongsvinger .....	17254	172	787	210	1435	571	810	4674	3907	2076	1947	596	69
0403 Hamar .....	26424	281	1126	328	2223	894	1195	6737	5946	3009	3401	1144	140
0412 Ringsaker .....	31516	351	1628	418	2947	1128	1472	8434	6619	3719	3475	1155	170
0415 Løten .....	7176	76	338	111	732	295	311	1811	1614	797	768	282	41
0417 Stange .....	17763	181	897	199	1573	659	881	4534	3945	2067	2119	645	63
0418 Nord-Odal .....	5054	51	206	62	369	155	208	1253	1125	637	749	215	24
0419 Sør-Odal .....	7302	66	337	88	635	238	303	1878	1636	806	936	342	37
0420 Eidskog .....	6351	64	318	85	529	203	268	1551	1327	758	896	322	30
0423 Grue .....	5450	56	232	67	354	163	228	1229	1195	663	853	365	45
0425 Åsnes .....	8135	66	323	80	647	238	328	1989	1692	1058	1218	442	54
0426 Våler .....	4121	32	158	45	321	126	170	1071	865	536	573	205	19

**6. Folkemengd, etter kjønn og alder. Kommune. 1. januar 1999**  
(framh.) *Population, by sex and age. Municipality. 1 January 1999*



Kommune <i>Municipality</i>	I alt <i>Total</i>	Alder <i>Age</i>											
		0	1-4	5	6-12	13-15	16-19	20-39	40-54	55-66	67-79	80-89	90-
<b>Begge kjønn (framh.)</b> <b><i>Both sexes (cont.)</i></b>													
0427 Elverum .....	17929	191	868	221	1585	627	816	4918	3956	1955	1983	722	87
0428 Trysil .....	7044	50	296	97	592	223	335	1753	1412	886	953	391	56
0429 Åmot .....	4450	47	212	47	323	153	179	1182	903	505	643	224	32
0430 Stor-Elvdal .....	2978	24	110	29	264	82	152	690	589	392	449	174	23
0432 Rendalen .....	2253	21	83	27	176	70	90	441	450	295	413	170	17
0434 Engerdal .....	1566	12	65	23	132	45	76	387	301	205	224	81	15
0436 Tolga .....	1841	37	106	27	209	70	91	414	350	204	213	111	9
0437 Tynset .....	5392	61	265	65	524	195	296	1331	1154	601	604	251	45
0438 Alvdal .....	2415	34	117	34	245	112	104	630	454	244	321	111	9
0439 Follidal .....	1826	33	84	21	145	59	87	463	360	214	234	112	14
0441 Os .....	2081	25	124	33	182	78	114	527	428	224	236	95	15
<b>05 OPPLAND .....</b>	<b>182239</b>	<b>2063</b>	<b>8654</b>	<b>2248</b>	<b>15645</b>	<b>6178</b>	<b>8525</b>	<b>48565</b>	<b>38650</b>	<b>21255</b>	<b>21369</b>	<b>7960</b>	<b>1127</b>
0501 Lillehammer .....	24533	292	1171	306	2154	769	1105	6747	5261	2878	2753	969	128
0502 Gjøvik .....	26968	317	1273	315	2249	882	1175	7571	5765	3140	3056	1067	158
0511 Dovre .....	2909	36	127	32	245	98	123	733	614	359	376	154	12
0512 Lesja .....	2273	22	102	28	216	101	113	522	464	258	297	123	27
0513 Skjåk .....	2393	27	93	25	177	92	111	580	497	306	322	148	15
0514 Lom .....	2543	22	114	34	215	92	135	647	526	298	326	121	13
0515 Vågå .....	3836	41	179	43	296	148	211	942	791	488	489	180	28
0516 Nord-Fron .....	5978	65	262	81	483	178	292	1620	1276	735	707	254	25
0517 Sel .....	6231	75	321	83	523	222	312	1639	1309	746	729	242	30
0519 Sør-Fron .....	3364	41	163	37	296	126	131	888	646	390	451	174	21
0520 Ringeby .....	4799	38	225	53	389	176	209	1218	927	563	675	279	47
0521 Øyer .....	4842	58	269	63	486	185	231	1259	1010	563	507	191	20
0522 Gausdal .....	6227	65	310	82	515	224	292	1664	1241	746	779	274	35
0528 Østre Toten .....	14021	153	654	183	1141	485	645	3695	2965	1634	1737	638	91
0529 Vestre Toten .....	13068	128	617	148	1086	393	619	3620	2979	1529	1395	484	70
0532 Jevnaker .....	6003	82	324	75	546	206	290	1612	1265	657	637	249	60
0533 Lunner .....	8220	99	435	120	818	350	510	2203	1892	808	732	221	32
0534 Gran .....	12724	154	586	151	1127	431	577	3449	2648	1406	1562	553	80
0536 Søndre Land .....	6048	50	290	85	517	186	260	1529	1279	739	752	326	35
0538 Nordre Land .....	6967	86	299	84	572	239	317	1805	1439	856	899	318	53
0540 Sør-Aurdal .....	3410	40	177	48	299	108	162	794	662	404	464	223	29
0541 Etnedal .....	1403	21	59	13	88	44	49	353	270	206	196	91	13
0542 Nord-Aurdal .....	6527	71	289	72	578	211	309	1697	1457	738	723	329	53
0543 Vestre Slidre .....	2272	20	100	26	191	67	111	607	462	273	293	103	19
0544 Øystre Slidre .....	3047	42	146	35	285	95	153	809	655	358	302	153	14
0545 Vang .....	1633	18	69	26	153	70	83	362	350	177	210	96	19
<b>06 BUSKERUD .....</b>	<b>235018</b>	<b>2809</b>	<b>12124</b>	<b>2939</b>	<b>21146</b>	<b>8146</b>	<b>10824</b>	<b>66505</b>	<b>51027</b>	<b>25210</b>	<b>23825</b>	<b>9162</b>	<b>1301</b>
0602 Drammen .....	54361	655	2737	636	4534	1718	2246	16117	11332	6040	5696	2317	333
0604 Kongsberg .....	22104	268	1095	242	1857	750	1043	6429	4990	2379	2105	832	114
0605 Ringerike .....	27800	305	1309	337	2428	898	1189	7611	6036	3053	3325	1159	150
0612 Hole .....	4901	53	263	66	455	171	229	1323	1150	551	469	162	9
0615 Flå .....	1114	11	50	15	74	42	44	264	206	151	160	84	13
0616 Nes .....	3492	47	163	52	327	120	181	894	733	366	406	178	25
0617 Gol .....	4356	50	192	54	358	145	178	1288	885	495	445	215	51
0618 Hemsedal .....	1830	35	125	28	123	56	81	595	343	181	164	79	20
0619 Ål .....	4704	59	245	57	448	188	226	1170	961	475	572	270	33
0620 Hol .....	4637	46	197	64	411	162	212	1290	990	497	518	222	28
0621 Sigdal .....	3611	35	166	32	324	119	167	912	788	392	460	195	21
0622 Krødsherad .....	2269	24	92	23	208	88	109	594	498	233	267	115	18
0623 Modum .....	12335	133	541	131	1059	464	667	3280	2747	1225	1402	590	96
0624 Øvre Eiker .....	14978	173	758	195	1379	551	725	4139	3251	1549	1570	621	67
0625 Nedre Eiker .....	20209	252	1137	278	2008	773	1005	5886	4456	2002	1768	560	84
0626 Lier .....	21197	275	1264	303	2160	770	955	6098	4662	2218	1820	590	82
0627 Røyken .....	16074	224	998	238	1625	632	832	4697	3613	1805	1059	318	33
0628 Hurum .....	8247	90	447	104	775	265	390	2195	1929	883	825	288	56
0631 Flesberg .....	2500	20	123	30	233	82	124	636	584	270	248	126	24
0632 Rollag .....	1491	21	72	19	123	50	74	368	330	150	176	97	11
0633 Nore og Uvdal .....	2808	33	150	35	237	102	147	719	543	295	370	144	33

**6. Folkemengd, etter kjønn og alder. Kommune. 1. januar 1999**  
(framh.) *Population, by sex and age. Municipality. 1 January 1999*



Kommune <i>Municipality</i>	I alt <i>Total</i>	Alder <i>Age</i>											
		0	1-4	5	6-12	13-15	16-19	20-39	40-54	55-66	67-79	80-89	90-
<b>Begge kjønn (framh.)</b>													
<b>07 VESTFOLD .....</b>	<b>210707</b>	<b>2404</b>	<b>10944</b>	<b>2786</b>	<b>19834</b>	<b>7559</b>	<b>10290</b>	<b>57610</b>	<b>45278</b>	<b>23478</b>	<b>21401</b>	<b>7986</b>	<b>1137</b>
0701 Borre .....	23582	248	1243	278	2218	877	1100	6511	5037	2683	2341	913	133
0702 Holmestrand .....	9335	90	433	121	854	342	445	2533	2055	1103	977	318	64
0704 Tønsberg .....	34484	399	1682	442	2980	1059	1584	9852	7077	3952	3840	1409	208
0706 Sandefjord .....	38792	496	2052	494	3529	1331	1782	10638	8181	4519	4030	1525	215
0709 Larvik .....	40088	451	2051	527	3699	1463	2079	10580	8708	4342	4338	1630	220
0711 Svelvik .....	6192	68	347	97	626	244	282	1726	1416	670	518	180	18
0713 Sande .....	7286	85	408	108	732	292	352	2019	1582	799	620	262	27
0714 Hof .....	2806	37	138	29	252	102	167	762	642	272	280	109	16
0716 Våle .....	4187	59	252	62	421	183	240	1198	892	403	326	129	22
0718 Ramnes .....	3762	48	252	47	410	155	205	1080	798	356	278	115	18
0719 Andebu .....	4611	42	244	80	461	175	253	1284	1024	424	417	186	21
0720 Stokke .....	9421	111	520	160	1011	388	537	2709	2069	939	693	249	35
0722 Nøtterøy .....	19392	206	972	244	1988	729	912	4962	4320	2245	2036	681	97
0723 Tjøme .....	4441	43	259	68	451	144	218	1154	974	523	407	170	30
0728 Lardal .....	2328	21	91	29	202	75	134	602	503	248	300	110	13
<b>08 TELEMARK .....</b>	<b>164523</b>	<b>1863</b>	<b>8167</b>	<b>2007</b>	<b>14940</b>	<b>5915</b>	<b>8087</b>	<b>44485</b>	<b>34973</b>	<b>17613</b>	<b>18373</b>	<b>7081</b>	<b>1019</b>
0805 Porsgrunn .....	32563	389	1687	374	2927	1083	1505	9045	6806	3472	3787	1328	160
0806 Skien .....	49498	593	2513	644	4490	1757	2376	13746	10574	5315	5245	1954	291
0807 Notodden .....	12203	120	574	143	996	433	540	3209	2463	1322	1671	654	78
0811 Siljan .....	2266	25	109	41	240	105	127	597	523	231	197	59	12
0814 Bamble .....	14111	158	769	182	1530	589	771	3829	3272	1481	1097	374	59
0815 Kragerø .....	10630	98	502	138	938	361	567	2745	2410	1183	1129	477	82
0817 Drangedal .....	4159	55	180	40	354	158	226	1034	859	434	564	226	29
0819 Nome .....	6631	71	301	71	579	205	308	1698	1471	726	816	336	49
0821 Bø .....	4998	51	243	53	423	189	264	1449	994	515	570	198	49
0822 Sauherad .....	4369	43	211	45	437	189	242	1158	885	475	434	220	30
0826 Tinn .....	6538	71	308	66	528	222	292	1770	1360	617	881	384	39
0827 Hjartdal .....	1691	19	86	20	148	59	71	416	340	190	219	106	17
0828 Seljord .....	2975	31	117	31	254	112	165	763	650	345	339	143	25
0829 Kviteseid .....	2656	25	107	28	245	92	134	671	527	326	326	148	27
0830 Nissedal .....	1465	15	61	27	145	64	90	363	302	138	172	73	15
0831 Fyresdal .....	1337	15	71	20	120	37	75	339	287	130	170	67	6
0833 Tokke .....	2539	39	120	23	224	103	124	608	501	273	364	140	20
0834 Vinje .....	3894	45	208	61	362	157	210	1045	749	440	392	194	31
<b>09 AUST-AGDER ...</b>	<b>101487</b>	<b>1247</b>	<b>5385</b>	<b>1423</b>	<b>9702</b>	<b>4033</b>	<b>5646</b>	<b>27865</b>	<b>21597</b>	<b>10579</b>	<b>9395</b>	<b>3962</b>	<b>653</b>
0901 Risør .....	6976	77	303	94	646	254	367	1759	1501	774	783	364	54
0904 Grimstad .....	17608	259	1057	268	1786	709	919	5182	3612	1784	1414	534	84
0906 Arendal .....	39247	469	2002	534	3593	1496	2118	10866	8496	4232	3747	1475	219
0911 Gjerstad .....	2532	22	134	26	222	91	159	684	547	242	254	134	17
0912 Vegårshei .....	1828	22	102	20	189	82	92	490	340	179	212	87	13
0914 Tvedestrand .....	5914	66	270	78	582	235	323	1501	1299	605	649	249	57
0919 Froland .....	4504	45	259	86	516	188	238	1357	878	404	332	165	36
0926 Lillesand .....	8763	119	459	117	833	382	565	2409	1907	914	710	288	60
0928 Birkenes .....	4191	47	254	77	456	165	278	1090	876	413	333	169	33
0929 Åmli .....	1866	21	109	22	152	80	108	439	390	217	196	109	23
0935 Iveland .....	1099	8	63	17	134	68	79	276	246	80	92	31	5
0937 Evje og Hornnes	3360	46	190	41	274	148	218	868	698	367	340	144	26
0938 Bygland .....	1314	11	58	13	114	51	69	309	313	149	129	87	11
0940 Valle .....	1421	16	76	19	120	45	69	371	304	147	157	85	12
0941 Bykle .....	864	19	49	11	85	39	44	264	190	72	47	41	3
<b>10 VEST-AGDER ....</b>	<b>153998</b>	<b>2033</b>	<b>8956</b>	<b>2234</b>	<b>15617</b>	<b>6092</b>	<b>8537</b>	<b>43691</b>	<b>30357</b>	<b>15869</b>	<b>14379</b>	<b>5431</b>	<b>802</b>
1001 Kristiansand .....	71498	886	4202	1081	7032	2626	3659	21152	14078	7392	6752	2304	334
1002 Mandal .....	13286	183	717	177	1331	510	749	3595	2719	1373	1344	513	75
1003 Farsund .....	9451	130	529	110	895	380	552	2516	1932	1044	912	399	52
1004 Flekkefjord .....	8826	87	442	121	831	363	501	2248	1746	996	975	442	74
1014 Vennesla .....	11993	201	753	187	1316	534	694	3479	2245	1168	1045	328	43
1017 Songdalen .....	5342	77	345	88	651	246	322	1490	1066	545	363	131	18
1018 Søgne .....	8709	134	505	121	1006	384	530	2500	1815	862	585	234	33
1021 Marnardal .....	2206	32	127	24	237	123	112	587	425	204	230	95	10
1026 Åseral .....	888	17	71	16	79	33	38	247	128	91	99	53	16

**6. Folkemengd, etter kjønn og alder. Kommune. 1. januar 1999**  
(framh.) *Population, by sex and age. Municipality. 1 January 1999*



Kommune <i>Municipality</i>	I alt <i>Total</i>	Alder <i>Age</i>											
		0	1-4	5	6-12	13-15	16-19	20-39	40-54	55-66	67-79	80-89	90-
<b>Begge kjønn (framh.)</b>													
1027 Audnedal .....	1527	25	86	28	156	66	97	397	266	170	151	73	12
1029 Lindesnes .....	4364	60	255	56	457	192	295	1085	898	413	427	191	35
1032 Lyngdal .....	7031	99	424	103	734	295	503	1929	1393	654	617	243	37
1034 Hægebostad .....	1577	20	92	28	145	61	90	433	279	192	146	78	13
1037 Kvinesdal .....	5562	60	314	73	573	212	304	1578	1028	602	541	240	37
1046 Sirdal .....	1738	22	94	21	174	67	91	455	339	163	192	107	13
<b>11 ROGALAND .....</b>	<b>369059</b>	<b>5658</b>	<b>23289</b>	<b>5752</b>	<b>39193</b>	<b>14799</b>	<b>20058</b>	<b>111008</b>	<b>72692</b>	<b>34183</b>	<b>29335</b>	<b>11459</b>	<b>1633</b>
1101 Eigersund .....	13109	175	803	191	1417	580	762	3588	2652	1304	1151	405	81
1102 Sandnes .....	52077	863	3386	865	5721	2185	2851	15919	10439	4617	3762	1305	164
1103 Stavanger .....	108019	1644	6688	1572	10287	3701	4942	35073	21614	9603	8763	3654	478
1106 Haugesund .....	29888	394	1688	395	2648	1012	1458	8774	5958	3017	3124	1265	155
1111 Sokndal .....	3394	43	199	57	345	147	182	840	637	356	411	156	21
1112 Lund .....	3092	46	161	51	352	164	209	760	603	286	288	154	18
1114 Bjerkreim .....	2454	39	133	37	304	129	164	665	446	200	225	89	23
1119 Hå .....	13723	240	948	233	1568	624	886	3987	2573	1211	972	407	74
1120 Klepp .....	13548	267	1015	238	1553	506	746	4348	2524	1236	804	269	42
1121 Time .....	13100	199	831	200	1584	617	828	3831	2589	1171	901	296	53
1122 Gjesdal .....	8747	140	649	179	1202	396	549	2723	1637	596	419	225	32
1124 Sola .....	18706	299	1283	329	2332	824	990	5750	3737	1698	1117	307	40
1127 Randaberg .....	8741	144	658	157	994	388	511	2756	1713	821	437	141	21
1129 Forsand .....	1015	19	59	11	119	47	55	282	190	98	73	50	12
1130 Strand .....	9969	136	608	152	1122	465	664	2723	1934	951	835	319	60
1133 Hjelmeland .....	2762	35	135	27	296	136	168	665	526	286	278	174	36
1134 Suldal .....	4063	52	201	51	399	181	273	1018	784	410	427	228	39
1135 Sauda .....	5102	60	281	67	521	205	272	1229	960	599	653	212	43
1141 Finnøy .....	2856	36	167	47	326	142	194	642	549	268	307	151	27
1142 Rennesøy .....	3018	54	192	60	360	134	169	865	545	248	257	122	12
1144 Kvitsøy .....	510	3	27	12	45	27	28	115	77	93	63	18	2
1145 Bokn .....	753	9	43	9	65	33	44	204	145	82	84	32	3
1146 Tysvær .....	8669	150	578	163	1033	426	523	2411	1714	817	566	253	35
1149 Karmøy .....	36637	543	2255	590	4082	1503	2247	10516	7200	3720	2875	991	115
1151 Utsira .....	246	5	18	4	21	8	16	65	42	20	27	19	1
1154 Vindafjord .....	4861	63	283	55	497	219	327	1259	904	475	516	217	46
<b>12 HORDALAND...</b>	<b>431882</b>	<b>6001</b>	<b>25201</b>	<b>6250</b>	<b>42481</b>	<b>15991</b>	<b>21872</b>	<b>126101</b>	<b>86331</b>	<b>43262</b>	<b>39753</b>	<b>15929</b>	<b>2710</b>
1201 Bergen .....	227276	3208	13137	3169	21192	7126	9840	70833	44286	23392	21424	8264	1405
1211 Etne .....	3948	54	197	35	404	174	259	1009	754	436	413	188	25
1214 Ølen .....	3302	46	200	40	346	154	201	891	605	304	351	128	36
1216 Sveio .....	4581	64	244	56	532	221	330	1141	1023	422	362	160	26
1219 Bømlo .....	10694	166	681	177	1231	536	671	2949	2000	918	963	355	47
1221 Stord .....	16071	253	1077	288	1791	699	879	4919	3124	1525	1098	375	43
1222 Fitjar .....	2962	50	179	34	306	143	208	840	605	229	267	88	13
1223 Tysnes .....	2805	27	111	51	292	121	156	592	569	296	376	175	39
1224 Kvinnherad .....	13206	183	750	193	1310	586	775	3534	2597	1412	1210	565	91
1227 Jondal .....	1171	16	51	16	107	44	69	265	240	124	143	86	10
1228 Odda .....	7734	89	398	108	645	263	397	1951	1511	878	1007	428	59
1231 Ullensvang .....	3596	36	173	41	309	143	197	904	709	439	395	206	44
1232 Eidfjord .....	1016	12	48	15	128	28	59	250	194	103	122	46	11
1233 Ulvik .....	1231	12	74	17	112	45	63	301	243	126	153	70	15
1234 Granvin .....	1041	9	41	17	106	51	60	240	211	109	115	68	14
1235 Voss .....	13685	166	691	186	1246	524	673	3436	2782	1537	1640	671	133
1238 Kvam .....	8565	90	439	131	854	353	497	2108	1680	887	965	465	96
1241 Fusa .....	3639	42	191	57	324	146	218	910	705	408	419	183	36
1242 Samnanger .....	2322	24	116	31	227	100	140	593	505	199	254	120	13
1243 Os .....	13758	195	817	177	1561	595	828	3845	3048	1321	937	367	67
1244 Austevoll .....	4378	62	267	66	496	227	285	1128	843	399	422	160	23
1245 Sund .....	5109	49	260	73	579	246	373	1322	1178	449	387	166	27
1246 Fjell .....	17803	296	1362	329	2073	773	1033	5500	3759	1359	942	331	46
1247 Askøy .....	19465	308	1246	278	1856	863	1159	5522	4323	1901	1434	513	62
1251 Vaksdal .....	4208	49	207	63	375	168	211	973	773	482	596	257	54
1252 Modalen .....	346	1	14	6	37	25	19	90	65	40	32	12	5
1253 Osterøy .....	7048	99	426	123	775	320	412	1789	1431	662	636	310	65
1256 Meland .....	5251	67	342	109	647	221	308	1480	1152	421	333	142	29

**6. Folkemengd, etter kjønn og alder. Kommune. 1. januar 1999**  
(framh.) *Population, by sex and age. Municipality. 1 January 1999*



Kommune <i>Municipality</i>	I alt <i>Total</i>	Alder <i>Age</i>											
		0	1-4	5	6-12	13-15	16-19	20-39	40-54	55-66	67-79	80-89	90-
<b>Begge kjønn (framh.)</b>													
1259 Øygarden .....	3598	40	236	56	425	172	197	938	713	314	351	134	22
1260 Radøy .....	4569	51	252	66	437	205	267	1217	902	447	462	224	39
1263 Lindås .....	12511	179	717	175	1239	528	812	3405	2790	1129	1026	435	76
1264 Austrheim .....	2547	31	123	39	263	94	131	679	556	307	216	95	13
1265 Fedje .....	665	6	28	8	63	24	37	145	129	82	93	43	7
1266 Masfjorden .....	1781	21	106	20	193	73	108	402	326	205	209	99	19
<b>14 SOGN OG FJORDANE .....</b>	<b>107648</b>	<b>1450</b>	<b>6171</b>	<b>1501</b>	<b>10641</b>	<b>4270</b>	<b>5894</b>	<b>29054</b>	<b>21211</b>	<b>10945</b>	<b>10751</b>	<b>4857</b>	<b>903</b>
1401 Flora .....	11130	178	741	176	1141	464	596	3298	2216	1011	886	367	56
1411 Gulen .....	2503	33	146	31	237	110	132	593	475	266	291	157	32
1412 Solund .....	985	8	38	9	104	40	58	214	190	112	116	82	14
1413 Hyllestad .....	1586	18	79	20	147	56	75	384	294	215	167	106	25
1416 Høyanger .....	4693	59	268	56	434	153	220	1320	859	454	531	285	54
1417 Vik .....	2983	32	144	32	303	111	129	673	566	356	408	171	58
1418 Balestrand .....	1817	31	111	30	172	66	89	468	346	167	195	106	36
1419 Leikanger .....	2198	22	103	27	212	111	111	562	476	223	231	105	15
1420 Sogndal .....	6276	87	380	91	615	241	326	1871	1288	596	511	221	49
1421 Aurland .....	1819	14	85	26	193	65	79	491	363	178	216	90	19
1422 Lærdal .....	2218	36	134	31	199	87	98	569	447	220	256	123	18
1424 Årdal .....	5802	74	314	69	465	192	289	1639	1152	748	649	181	30
1426 Luster .....	5035	65	296	69	524	189	237	1235	955	537	559	315	54
1428 Askvoll .....	3393	35	167	63	319	141	191	791	661	409	413	170	33
1429 Fjaler .....	2993	21	127	47	267	107	284	676	599	332	340	171	22
1430 Gaular .....	2917	36	160	36	309	113	180	713	597	264	315	166	28
1431 Jølster .....	2917	38	144	46	299	125	164	761	554	290	312	150	34
1432 Førde .....	10388	186	727	169	1192	419	546	3418	2076	775	604	232	44
1433 Naustdal .....	2687	36	149	37	268	123	165	708	563	262	228	127	21
1438 Bremanger .....	4173	56	214	42	360	128	224	1041	760	557	568	183	40
1439 Vågsøy .....	6524	94	366	78	591	263	362	1779	1302	659	733	261	36
1441 Selje .....	3106	38	196	34	306	142	188	739	649	332	316	148	18
1443 Eid .....	5808	90	332	77	616	277	335	1578	1142	581	507	231	42
1444 Hornindal .....	1213	21	72	19	132	52	68	294	211	128	142	60	14
1445 Gloppen .....	5774	54	299	80	570	227	375	1412	1169	585	649	305	49
1449 Stryn .....	6710	88	379	106	666	268	373	1827	1301	688	608	344	62
<b>15 MØRE OG ROMSDAL .....</b>	<b>242538</b>	<b>3078</b>	<b>12993</b>	<b>3335</b>	<b>23236</b>	<b>9661</b>	<b>13103</b>	<b>65746</b>	<b>50105</b>	<b>24877</b>	<b>25017</b>	<b>9757</b>	<b>1630</b>
1502 Molde .....	23602	306	1310	330	2213	954	1244	6461	5092	2403	2273	867	149
1503 Kristiansund .....	16928	173	783	203	1356	575	806	4535	3886	1859	1947	723	82
1504 Ålesund .....	38251	520	2127	540	3614	1389	1848	11158	8052	3717	3798	1287	201
1511 Vanylven .....	3607	45	177	46	335	148	258	893	711	393	391	188	22
1514 Sande .....	3092	37	140	28	307	126	207	762	592	386	343	137	27
1515 Herøy .....	8359	128	493	112	825	347	450	2368	1614	856	800	314	52
1516 Ulstein .....	6537	125	416	100	674	251	351	2026	1289	612	474	191	28
1517 Hareid .....	4731	59	286	65	520	199	238	1333	922	458	458	164	29
1519 Volda .....	8280	110	483	147	809	336	456	2238	1630	817	836	349	69
1520 Ørsta .....	10357	115	555	133	1008	436	625	2777	2012	1040	1109	462	85
1523 Ørskog .....	2084	22	103	26	214	85	124	503	481	194	227	96	9
1524 Norddal .....	1969	31	89	31	184	84	108	486	351	204	228	133	40
1525 Stranda .....	4699	63	246	63	450	170	226	1316	837	561	511	209	47
1526 Stordal .....	1064	10	61	12	91	46	57	317	181	128	96	46	19
1528 Sykkylven .....	7248	88	388	113	695	305	427	2099	1472	679	672	270	40
1529 Skodje .....	3491	61	200	46	364	174	224	949	788	293	272	100	20
1531 Sula .....	7005	104	399	104	726	303	419	1850	1448	688	707	212	45
1532 Giske .....	6337	83	387	92	686	298	389	1678	1303	609	574	206	32
1534 Haram .....	8733	119	462	110	814	381	491	2332	1710	907	978	362	67
1535 Vestnes .....	6505	81	383	92	678	254	354	1684	1391	635	606	290	57
1539 Rauma .....	7504	80	387	92	734	268	387	1889	1500	812	899	407	49
1543 Nesset .....	3291	37	165	47	359	126	156	806	622	358	391	177	47
1545 Midsund .....	1979	27	112	25	157	75	110	518	380	224	247	85	19
1546 Sandøy .....	1359	16	58	15	99	56	81	315	290	142	197	79	11
1547 Aukra .....	2961	38	139	36	293	115	192	730	639	331	295	125	28
1548 Fræna .....	9094	121	536	132	962	383	531	2546	1890	844	774	324	51

**6. Folkemengd, etter kjønn og alder. Kommune. 1. januar 1999**  
(framh.) *Population, by sex and age. Municipality. 1 January 1999*



Kommune <i>Municipality</i>	I alt <i>Total</i>	Alder <i>Age</i>											
		0	1-4	5	6-12	13-15	16-19	20-39	40-54	55-66	67-79	80-89	90-
<b>Begge kjønn (framh.)</b>													
1551 Eide .....	3092	38	174	56	309	139	181	831	635	299	315	105	10
1554 Averøy .....	5470	49	267	82	529	238	290	1445	1179	542	594	216	39
1556 Frei .....	5146	66	302	88	628	232	314	1401	1209	486	318	88	14
1557 Gjemnes .....	2678	33	97	34	217	132	192	654	596	250	306	137	30
1560 Tingvoll .....	3097	43	114	35	270	127	145	745	617	383	399	186	33
1563 Sunndal .....	7431	76	366	96	683	274	365	1995	1498	840	903	303	32
1566 Surnadal .....	6246	69	325	79	549	244	311	1617	1237	704	748	317	46
1567 Rindal .....	2156	18	117	35	176	66	97	531	375	259	323	138	21
1569 Aure .....	2809	44	129	32	238	105	145	730	570	314	318	160	24
1571 Halså .....	1847	12	68	13	171	77	98	427	374	227	239	116	25
1572 Tustna .....	1067	11	51	14	100	49	67	226	224	119	134	62	10
1573 Smøla .....	2432	20	98	31	199	94	139	575	508	304	317	126	21
<b>16 SØR-TRØNDELAG ....</b>	<b>260855</b>	<b>3606</b>	<b>14574</b>	<b>3652</b>	<b>24358</b>	<b>8994</b>	<b>12258</b>	<b>76862</b>	<b>53563</b>	<b>27045</b>	<b>25210</b>	<b>9454</b>	<b>1279</b>
1601 Trondheim .....	147187	2137	8400	2057	13295	4653	6330	46744	30627	14484	13351	4517	592
1612 Hemne .....	4331	69	262	58	410	163	232	1145	868	508	412	180	24
1613 Snillfjord .....	1111	9	69	15	96	41	52	264	198	125	141	83	18
1617 Hitra .....	4069	52	204	57	353	154	198	1042	793	493	499	206	18
1620 Frøya .....	4119	60	230	46	343	141	204	1074	755	488	556	196	26
1621 Ørland .....	5046	71	296	83	531	219	217	1444	932	592	484	161	16
1622 Agdenes .....	1794	20	90	24	159	78	99	431	341	216	229	88	19
1624 Rissa .....	6447	87	349	100	598	228	348	1669	1259	695	731	333	50
1627 Bjugn .....	4689	44	227	67	418	191	269	1137	971	580	552	206	27
1630 Åfjord .....	3412	38	180	51	324	116	163	886	636	427	414	150	27
1632 Roan .....	1147	10	56	18	94	43	58	254	237	134	166	64	13
1633 Osen .....	1206	16	57	14	108	42	83	265	227	156	148	80	10
1634 Oppdal .....	6248	92	315	92	606	243	302	1632	1303	711	648	270	34
1635 Rennebu .....	2736	24	131	36	258	106	133	636	557	319	365	151	20
1636 Meldal .....	3998	43	180	56	308	141	212	928	817	431	588	264	30
1638 Orkdal .....	10164	123	472	122	973	395	581	2736	2159	1056	1028	466	53
1640 Røros .....	5524	66	305	58	445	181	252	1408	1163	634	666	307	39
1644 Holtålen .....	2263	32	93	32	181	63	105	522	422	294	309	181	29
1648 Midtre Gauldal ..	5776	80	279	73	552	214	291	1486	1055	645	683	364	54
1653 Melhus .....	13047	175	747	203	1372	494	714	3749	2708	1348	1088	394	55
1657 Skaun .....	5822	80	348	82	639	256	321	1579	1208	581	520	182	26
1662 Klæbu .....	4845	77	324	76	603	211	270	1454	1023	449	240	100	18
1663 Malvik .....	10937	150	727	175	1231	428	559	3173	2372	1091	745	252	34
1664 Selbu .....	3965	44	182	43	355	151	220	962	766	463	521	219	39
1665 Tydal .....	972	7	51	14	106	42	45	242	166	125	126	40	8
<b>17 NORD-TRØNDELAG ....</b>	<b>126797</b>	<b>1604</b>	<b>7035</b>	<b>1800</b>	<b>12407</b>	<b>4862</b>	<b>6730</b>	<b>33523</b>	<b>26065</b>	<b>13649</b>	<b>13151</b>	<b>5212</b>	<b>759</b>
1702 Steinkjer .....	20347	237	1056	290	1960	726	1012	5347	4215	2325	2292	795	92
1703 Namsos .....	12261	181	700	187	1156	466	645	3431	2504	1235	1235	463	58
1711 Meråker .....	2595	32	111	33	243	93	121	599	523	270	376	168	26
1714 Stjørdal .....	18107	251	1071	278	1704	670	982	5121	3784	1948	1582	603	113
1717 Frosta .....	2395	28	115	25	245	98	143	560	452	309	266	127	27
1718 Leksvik .....	3508	44	194	52	319	136	203	929	762	362	336	153	18
1719 Levanger .....	17504	218	1026	272	1875	713	940	4751	3571	1790	1586	660	102
1721 Verdal .....	13663	169	842	189	1343	500	733	3702	3042	1302	1267	512	62
1723 Mosvik .....	945	8	48	20	97	40	50	253	149	87	120	63	10
1724 Verran .....	2789	24	135	36	249	80	122	646	497	339	461	178	22
1725 Namdalseid .....	1831	17	82	25	181	81	99	421	392	205	230	88	10
1729 Inderøy .....	5747	68	317	67	604	229	364	1444	1238	600	552	233	31
1736 Snåsa .....	2403	31	135	32	236	109	123	577	447	293	279	126	15
1738 Lierne .....	1566	20	65	11	148	58	88	362	325	190	216	73	10
1739 Røyrvik .....	603	6	34	7	63	31	30	153	122	82	48	23	4
1740 Namsskogan .....	982	10	40	15	72	37	48	222	194	154	137	46	7
1742 Grong .....	2497	28	127	41	213	106	121	573	498	277	349	143	21
1743 Høylandet .....	1351	14	58	17	117	63	78	325	286	161	140	74	18
1744 Overhalla .....	3672	52	190	52	360	159	213	981	752	361	368	160	24
1748 Fosnes .....	800	10	34	14	92	37	40	180	147	99	104	40	3
1749 Flatanger .....	1286	11	71	19	119	47	69	303	253	163	161	56	14
1750 Vikna .....	3840	56	235	43	364	146	205	1105	735	423	363	146	19
1751 Nærøy .....	5387	83	317	65	579	209	261	1375	1027	573	603	250	45
1755 Leka .....	718	6	32	10	68	28	40	163	150	101	80	32	8





**6. Folkemengd, etter kjønn og alder. Kommune. 1. januar 1999**  
(framh.) *Population, by sex and age. Municipality. 1 January 1999*



Kommune <i>Municipality</i>	I alt <i>Total</i>	Alder <i>Age</i>											
		0	1-4	5	6-12	13-15	16-19	20-39	40-54	55-66	67-79	80-89	90-
<b>Begge kjønn (framh.)</b>													
1931 Lenvik .....	10983	142	660	163	1018	413	570	3138	2210	1197	1099	335	38
1933 Balsfjord .....	5814	82	288	78	504	198	255	1479	1180	825	641	253	31
1936 Karlsøy .....	2462	26	110	27	233	90	113	636	526	327	247	110	17
1938 Lyngen .....	3245	32	164	40	274	138	185	823	651	400	383	132	23
1939 Storfjord .....	1863	20	110	21	150	67	94	515	444	199	172	61	10
1940 Gáivuotna - Kåfjord .....	2429	28	136	21	226	93	116	645	479	319	267	87	12
1941 Skjervøy .....	2914	38	178	39	270	122	168	792	576	365	270	90	6
1942 Nordreisa .....	4765	52	262	60	472	174	253	1271	1011	505	488	197	20
1943 Kvænangen .....	1458	18	62	18	122	42	56	354	285	227	194	66	14
<b>20 FINNMARK .....</b>	<b>74061</b>	<b>1071</b>	<b>4504</b>	<b>1129</b>	<b>7174</b>	<b>2667</b>	<b>3333</b>	<b>22826</b>	<b>15183</b>	<b>7655</b>	<b>6293</b>	<b>1987</b>	<b>239</b>
2002 Vardø .....	2799	33	146	34	248	76	115	847	589	287	307	105	12
2003 Vadsø .....	6182	100	378	95	627	224	249	1995	1194	646	493	161	20
2004 Hammerfest .....	9151	105	509	143	911	313	386	2915	1937	922	722	262	26
2011 Guovdageaidnu- Kautokeino .....	3121	41	196	44	336	144	202	1014	657	254	177	49	7
2012 Alta .....	16526	289	1203	297	1842	652	859	5244	3270	1469	1054	298	49
2014 Loppa .....	1443	17	87	22	122	45	55	382	273	196	185	51	8
2015 Hasvik .....	1237	17	71	11	110	39	53	386	245	128	136	37	4
2017 Kvalsund .....	1088	14	44	13	73	33	42	276	227	191	132	37	6
2018 Måsøy .....	1497	20	69	15	117	49	64	391	329	216	180	44	3
2019 Nordkapp .....	3554	53	187	57	302	125	121	1026	751	395	407	116	14
2020 Porsanger .....	4397	67	261	54	378	179	192	1379	936	457	378	106	10
2021 Kárášjohka - Karásjok .....	2871	47	195	52	312	116	132	895	580	277	219	38	8
2022 Lebesby .....	1483	16	89	17	131	47	59	403	330	177	151	53	10
2023 Gamvik .....	1283	16	86	17	102	38	53	380	258	158	121	51	3
2024 Berlevåg .....	1252	11	83	15	118	38	50	344	244	144	141	60	4
2025 Deatnu - Tana ...	3056	37	139	37	279	120	154	842	668	380	269	118	13
2027 Unjárga - Nesseby .....	1021	10	46	18	85	41	36	244	230	134	124	46	7
2028 Båtsfjord .....	2454	39	143	41	204	82	101	865	510	244	176	42	7
2030 Sør-Varanger ...	9646	139	572	147	877	306	410	2998	1955	980	921	313	28
<b>Menn Males</b>													
<b>Heile landet .....</b>	<b>2199559</b>	<b>29852</b>	<b>125244</b>	<b>30959</b>	<b>213017</b>	<b>80506</b>	<b>109055</b>	<b>659049</b>	<b>470882</b>	<b>228108</b>	<b>190470</b>	<b>56399</b>	<b>6018</b>
<b>01 ØSTFOLD .....</b>	<b>120740</b>	<b>1448</b>	<b>6275</b>	<b>1670</b>	<b>11076</b>	<b>4251</b>	<b>5928</b>	<b>34807</b>	<b>26707</b>	<b>13561</b>	<b>11502</b>	<b>3221</b>	<b>294</b>
0101 Halden .....	13020	147	720	174	1205	434	596	3716	2833	1380	1411	372	32
0104 Moss .....	12801	153	680	178	1117	374	564	3952	2680	1556	1178	339	30
0105 Sarpsborg .....	23108	258	1179	327	1989	824	1191	6700	5106	2656	2226	594	58
0106 Fredrikstad .....	32712	404	1726	470	2956	1068	1476	9519	7188	3777	3131	916	81
0111 Hvaler .....	1761	14	73	26	173	84	101	418	476	199	146	46	5
0118 Aremark .....	713	5	32	11	60	28	41	180	156	86	78	33	3
0119 Marker .....	1653	22	67	18	144	49	73	456	350	193	206	66	9
0121 Rømskog .....	336	4	19	2	26	17	14	73	68	39	55	18	1
0122 Trøgstad .....	2424	35	105	31	216	92	125	727	534	249	237	64	9
0123 Spydeberg .....	2248	35	108	27	210	101	164	590	517	237	204	53	2
0124 Askim .....	6557	72	325	74	643	254	384	1887	1512	669	572	153	12
0125 Eidsberg .....	4610	49	259	65	416	182	218	1360	989	485	434	135	18
0127 Skiptvet .....	1593	22	86	19	166	58	83	448	357	158	147	45	4
0128 Rakkestad .....	3517	40	160	51	294	155	213	931	826	366	373	99	9
0135 Råde .....	3026	32	129	41	321	121	172	789	719	355	271	70	6
0136 Rygge .....	6450	101	388	98	642	238	282	1891	1419	686	558	136	11
0137 Våler .....	2033	25	101	28	246	91	121	539	486	233	121	41	1
0138 Hobøl .....	2178	30	118	30	252	81	110	631	491	237	154	41	3
<b>02 AKERSHUS .....</b>	<b>228000</b>	<b>3174</b>	<b>14013</b>	<b>3508</b>	<b>24026</b>	<b>8405</b>	<b>10965</b>	<b>67146</b>	<b>50814</b>	<b>23745</b>	<b>17745</b>	<b>4091</b>	<b>368</b>
0211 Vestby .....	5812	71	301	98	563	250	393	1646	1431	618	323	112	6
0213 Ski .....	12489	196	823	223	1433	455	590	3719	2752	1273	854	152	19
0214 Ås .....	6674	98	411	126	715	233	310	2013	1410	749	490	111	8
0215 Frogn .....	6290	95	415	99	633	247	297	1856	1396	694	448	100	10















**6. Folkemengd, etter kjønn og alder. Kommune. 1. januar 1999**  
(framh.) *Population, by sex and age. Municipality. 1 January 1999*



Kommune Municipality	I alt Total	Alder Age											
		0	1-4	5	6-12	13-15	16-19	20-39	40-54	55-66	67-79	80-89	90-
<b>Menn (framh.)</b>													
1848 Steigen .....	1531	16	68	29	154	55	89	371	314	193	159	73	10
1849 Hamarøy .....	1042	6	43	15	108	50	63	226	229	121	124	48	9
1850 Tysfjord .....	1217	21	62	18	108	53	57	312	291	147	106	39	3
1851 Lødingen .....	1244	11	61	9	126	53	71	306	262	157	152	31	5
1852 Tjeldsund .....	769	7	37	11	54	31	54	189	168	91	94	32	1
1853 Evenes .....	770	11	31	5	55	31	45	194	190	91	81	33	3
1854 Ballangen .....	1432	17	71	24	146	59	75	381	314	163	138	42	2
1856 Røst .....	345	1	22	6	34	10	19	100	72	31	38	12	-
1857 Værøy .....	392	7	19	1	35	10	27	115	76	48	39	14	1
1859 Flakstad .....	793	16	46	14	91	24	42	203	148	93	96	18	2
1860 Vestvågøy .....	5293	61	320	85	518	227	292	1422	1092	588	525	140	23
1865 Vågan .....	4567	70	234	50	417	190	253	1284	1014	492	424	128	11
1866 Hadsel .....	4148	51	223	62	407	180	201	1105	900	484	393	138	4
1867 Bø .....	1619	12	82	14	129	56	64	401	307	240	229	77	8
1868 Øksnes .....	2354	30	150	30	222	77	136	679	477	278	209	59	7
1870 Sortland .....	4558	68	295	78	532	164	228	1295	1015	400	353	112	18
1871 Andøy .....	2883	33	140	43	258	92	134	838	602	352	285	94	12
1874 Moskenes .....	722	19	43	5	60	19	43	198	136	90	85	21	3
<b>19 TROMS .....</b>	<b>75507</b>	<b>1088</b>	<b>4508</b>	<b>1032</b>	<b>7434</b>	<b>2766</b>	<b>3649</b>	<b>22995</b>	<b>16302</b>	<b>8001</b>	<b>5950</b>	<b>1607</b>	<b>175</b>
1901 Harstad .....	11374	159	680	152	1211	389	600	3220	2565	1178	970	230	20
1902 Tromsø .....	28917	481	1939	443	2977	993	1293	9773	6354	2607	1625	389	43
1911 Kvæfjord .....	1643	20	81	21	162	83	84	443	368	187	151	39	4
1913 Skånland .....	1579	15	57	15	137	76	99	398	376	184	154	57	11
1915 Bjarkøy .....	295	6	10	4	26	10	16	60	60	40	39	23	1
1917 Ibestad .....	905	8	27	8	67	31	49	211	169	130	154	45	6
1919 Gratangen .....	681	9	22	11	69	20	40	164	137	84	91	27	7
1920 Lavangen .....	544	8	37	6	33	32	25	132	113	70	66	20	2
1922 Bardu .....	1940	24	112	21	172	66	89	649	408	197	156	40	6
1923 Salangen .....	1234	15	70	15	98	54	93	316	261	152	111	45	4
1924 Målselv .....	3631	75	241	46	343	127	138	1216	682	382	271	99	11
1925 Sørreisa .....	1623	25	81	20	165	70	85	468	355	178	130	37	9
1926 Dyrøy .....	675	6	37	8	60	32	26	161	145	89	75	31	5
1927 Tranøy .....	851	10	34	10	78	34	50	207	184	119	106	16	3
1928 Torsken .....	577	5	24	10	49	14	26	157	124	75	59	33	1
1929 Berg .....	548	5	26	4	56	25	26	154	103	62	69	15	3
1931 Lenvik .....	5565	71	323	83	561	218	287	1692	1133	609	477	105	6
1933 Balsfjord .....	3022	42	142	43	279	107	124	821	630	439	295	93	7
1936 Karlsøy .....	1315	13	56	16	127	50	50	359	296	176	126	39	7
1938 Lyngen .....	1665	13	93	22	130	75	107	450	349	190	185	47	4
1939 Storfjord .....	969	12	60	9	77	36	51	270	254	104	74	20	2
1940 Gáivuotna - Kåfjord .....	1281	10	69	4	120	51	61	370	267	163	126	37	3
1941 Skjervøy .....	1456	17	102	18	147	60	82	414	276	202	112	26	-
1942 Nordreisa .....	2445	28	146	31	223	88	121	693	538	267	234	71	5
1943 Kvænangen .....	772	11	39	12	67	25	27	197	155	117	94	23	5
<b>20 FINNMARK .....</b>	<b>37771</b>	<b>549</b>	<b>2348</b>	<b>590</b>	<b>3666</b>	<b>1342</b>	<b>1731</b>	<b>11871</b>	<b>8096</b>	<b>4016</b>	<b>2868</b>	<b>642</b>	<b>52</b>
2002 Vardø .....	1442	21	69	24	127	37	53	473	322	140	135	39	2
2003 Vadsø .....	3144	49	206	49	320	111	126	1043	627	336	224	49	4
2004 Hammerfest .....	4578	46	280	75	458	167	213	1472	995	475	310	83	4
2011 Guovdageaidnu- Kautokeino .....	1607	26	105	26	175	64	105	528	346	132	79	21	-
2012 Alta .....	8340	157	623	158	959	320	444	2629	1732	752	468	89	9
2014 Loppa .....	762	10	44	12	57	24	34	205	156	101	98	20	1
2015 Hasvik .....	634	7	35	5	64	18	24	204	138	66	64	8	1
2017 Kvalsund .....	567	8	21	7	33	14	16	153	126	114	62	11	2
2018 Måsøy .....	812	13	33	8	58	25	36	216	197	119	91	15	1
2019 Nordkapp .....	1834	30	92	26	151	70	58	563	413	199	194	33	5
2020 Porsanger .....	2249	28	137	31	180	95	101	729	492	248	167	38	3
2021 Kárásjohka - Karasjok .....	1488	24	108	28	158	62	74	456	324	137	98	17	2
2022 Lebesby .....	781	8	50	7	71	28	33	216	176	102	69	18	3
2023 Gamvik .....	668	6	53	9	48	21	24	205	138	86	60	17	1

**6. Folkemengd, etter kjønn og alder. Kommune. 1. januar 1999**  
 (framh.) *Population, by sex and age. Municipality. 1 January 1999*



Alder Age

Kommune Municipality	I alt Total	0	1-4	5	6-12	13-15	16-19	20-39	40-54	55-66	67-79	80-89	90-
<b>Menn (framh.)</b>													
2024 Berlevåg .....	634	4	36	7	64	18	24	180	134	81	67	18	1
2025 Deatnu - Tana ...	1607	16	66	14	147	60	82	459	371	209	135	41	7
2027 Unjárga - Nesseby .....	531	6	23	8	46	14	20	139	117	77	63	16	2
2028 Båtsfjord .....	1286	19	78	24	109	45	51	464	269	140	75	11	1
2030 Sør-Varanger ....	4807	71	289	72	441	149	213	1537	1023	502	409	98	3
<b>Kvinner Females</b>													
<b>Heile landet.....</b>	<b>2245770</b>	<b>28430</b>	<b>118437</b>	<b>29644</b>	<b>201798</b>	<b>76360</b>	<b>104326</b>	<b>633751</b>	<b>451808</b>	<b>234393</b>	<b>240819</b>	<b>107574</b>	<b>18430</b>
<b>01 ØSTFOLD .....</b>	<b>125278</b>	<b>1385</b>	<b>5987</b>	<b>1541</b>	<b>10459</b>	<b>4099</b>	<b>5749</b>	<b>33363</b>	<b>26449</b>	<b>14158</b>	<b>14688</b>	<b>6468</b>	<b>932</b>
0101 Halden .....	13503	144	632	170	1104	430	573	3533	2704	1490	1822	785	116
0104 Moss .....	13441	160	648	171	1024	360	595	3685	2823	1611	1540	736	88
0105 Sarpsborg .....	24014	270	1117	270	1946	800	1088	6394	5065	2778	2876	1216	194
0106 Fredrikstad .....	34703	380	1643	407	2849	1062	1446	9378	7216	4032	4120	1896	274
0111 Hvaler .....	1726	13	80	19	135	56	105	416	440	169	183	87	23
0118 Aremark .....	745	6	33	11	78	36	39	173	131	86	83	63	6
0119 Marker .....	1637	21	63	30	143	58	81	376	317	207	226	106	9
0121 Rømskog .....	333	5	15	1	18	12	17	78	61	35	63	24	4
0122 Trøgstad .....	2436	30	105	27	213	85	138	648	513	249	297	114	17
0123 Spydeberg .....	2190	21	102	24	216	90	122	553	506	223	229	96	8
0124 Askim .....	6834	76	342	96	594	233	336	1841	1517	706	735	326	32
0125 Eidsberg .....	4825	54	226	62	416	154	257	1267	1000	503	579	267	40
0127 Skiptvet .....	1548	21	79	20	134	64	73	401	352	148	180	65	11
0128 Rakkestad .....	3563	33	160	43	342	136	198	854	766	367	447	180	37
0135 Råde .....	3091	26	138	49	267	124	167	773	724	379	311	114	19
0136 Rygge .....	6660	84	370	84	598	227	307	1863	1377	766	709	246	29
0137 Våler .....	1900	16	114	26	178	86	84	533	448	193	135	78	9
0138 Hobøl .....	2129	25	120	31	204	86	123	597	489	216	153	69	16
<b>02 AKERSHUS .....</b>	<b>232564</b>	<b>3014</b>	<b>13075</b>	<b>3335</b>	<b>22691</b>	<b>7831</b>	<b>10492</b>	<b>67430</b>	<b>50103</b>	<b>24727</b>	<b>21359</b>	<b>7375</b>	<b>1132</b>
0211 Vestby .....	5785	50	286	73	581	248	361	1597	1446	549	408	164	22
0213 Ski .....	12728	190	755	215	1217	434	622	3819	2756	1344	1001	333	42
0214 Ås .....	6586	90	405	85	677	207	269	1999	1335	717	574	199	29
0215 Frogn .....	6458	100	403	102	650	183	283	1901	1353	718	533	193	39
0216 Nesodden .....	7680	86	446	129	880	310	375	2101	1813	740	595	188	17
0217 Oppegård .....	11560	150	648	151	1206	417	500	3283	2619	1279	992	276	39
0219 Bærum .....	51818	674	2951	775	5085	1618	2091	14727	10674	5242	5753	1910	318
0220 Asker .....	24476	304	1500	397	2514	835	1067	7100	5177	2705	2126	656	95
0221 Aurskog-Høland	6158	74	296	69	545	225	280	1586	1277	728	730	302	46
0226 Sørum .....	5891	82	295	84	619	224	296	1654	1259	648	521	191	18
0227 Fet .....	4485	55	242	71	455	179	208	1250	983	521	382	118	21
0228 Rælingen .....	7296	97	406	93	690	251	340	2328	1619	804	505	152	11
0229 Enebakk .....	4166	55	227	56	441	157	247	1215	977	410	257	110	14
0230 Lørenskog .....	14786	187	811	191	1385	472	714	4583	3420	1513	1140	316	54
0231 Skedsmo .....	19261	260	1087	282	1660	533	743	5838	3921	2184	1920	731	102
0233 Nittedal .....	9121	150	604	133	940	313	402	2843	1991	959	582	176	28
0234 Gjerdrum .....	2204	35	152	28	207	84	110	663	476	222	149	68	10
0235 Ullensaker .....	9813	115	495	126	888	329	458	2937	2122	1149	841	305	48
0236 Nes .....	8036	93	396	119	754	306	409	2162	1772	789	845	345	46
0237 Eidsvoll .....	8623	103	407	93	739	299	419	2326	1869	911	961	406	90
0238 Nannestad .....	4329	49	213	48	449	152	225	1201	966	444	392	159	31
0239 Hurdal .....	1304	15	50	15	109	55	73	317	278	151	152	77	12
<b>03 OSLO .....</b>	<b>260639</b>	<b>3593</b>	<b>12604</b>	<b>2845</b>	<b>18180</b>	<b>6080</b>	<b>8578</b>	<b>89597</b>	<b>49548</b>	<b>24420</b>	<b>27978</b>	<b>14425</b>	<b>2791</b>
0301 Oslo .....	260639	3593	12604	2845	18180	6080	8578	89597	49548	24420	27978	14425	2791
<b>04 HEDMARK .....</b>	<b>94239</b>	<b>922</b>	<b>4202</b>	<b>1170</b>	<b>7807</b>	<b>3114</b>	<b>4195</b>	<b>23361</b>	<b>19879</b>	<b>11149</b>	<b>12706</b>	<b>5028</b>	<b>706</b>
0402 Kongsvinger .....	8864	81	404	110	677	294	405	2286	2020	1064	1103	375	45
0403 Hamar .....	13794	136	542	158	1051	444	606	3365	3023	1620	1973	757	119
0412 Ringsaker .....	15749	162	797	219	1421	555	718	4097	3212	1884	1857	711	116
0415 Løten .....	3601	43	163	59	364	135	155	894	781	405	399	171	32
0417 Stange .....	8919	85	412	86	782	305	422	2243	1968	1053	1123	401	39



**6. Folkemengd, etter kjønn og alder. Kommune. 1. januar 1999**  
(framh.) *Population, by sex and age. Municipality. 1 January 1999*



Kommune <i>Municipality</i>	I alt <i>Total</i>	Alder / <i>Age</i>											
		0	1-4	5	6-12	13-15	16-19	20-39	40-54	55-66	67-79	80-89	90-
<b>Kvinner (framh.)</b>													
0628 Hurum .....	4131	51	221	54	377	132	190	1056	960	418	447	186	39
0631 Flesberg .....	1229	10	68	16	118	37	57	299	269	137	126	74	18
0632 Rollag .....	744	8	37	11	64	28	31	191	153	71	93	53	4
0633 Nore og Uvdal....	1389	14	64	19	106	51	71	351	263	152	188	85	25
<b>07 VESTFOLD .....</b>	<b>107617</b>	<b>1172</b>	<b>5281</b>	<b>1338</b>	<b>9767</b>	<b>3702</b>	<b>5012</b>	<b>28525</b>	<b>22566</b>	<b>12137</b>	<b>11916</b>	<b>5347</b>	<b>854</b>
0701 Borre .....	12069	131	606	119	1091	437	530	3168	2519	1389	1356	618	105
0702 Holmestrand .....	4760	41	224	63	417	167	221	1245	1043	548	529	213	49
0704 Tønsberg .....	17840	181	828	206	1492	506	763	4882	3560	2130	2153	985	154
0706 Sandefjord .....	20009	250	982	253	1733	673	880	5288	4095	2366	2272	1049	168
0709 Larvik .....	20412	227	930	251	1798	715	998	5280	4309	2239	2438	1069	158
0711 Svelvik .....	3085	34	165	53	287	115	143	835	709	336	269	125	14
0713 Sande .....	3669	37	201	38	372	145	178	1003	778	392	346	162	17
0714 Hof .....	1420	23	69	15	124	53	87	363	323	129	153	67	14
0716 Våle .....	2074	23	114	29	201	100	109	588	444	196	174	79	17
0718 Ramnes .....	1862	22	121	21	200	74	100	549	382	169	151	60	13
0719 Andebu .....	2244	24	126	39	234	81	106	605	485	201	223	103	17
0720 Stokke .....	4754	46	271	77	496	191	278	1333	1024	472	370	170	26
0722 Nøtterøy .....	10007	102	472	125	990	354	441	2528	2176	1176	1117	457	69
0723 Tjøme .....	2260	20	130	34	227	61	109	577	489	254	217	119	23
0728 Lardal .....	1152	11	42	15	105	30	69	281	230	140	148	71	10
<b>08 TELEMARK .....</b>	<b>83559</b>	<b>915</b>	<b>3989</b>	<b>988</b>	<b>7285</b>	<b>2865</b>	<b>3940</b>	<b>21763</b>	<b>17258</b>	<b>8964</b>	<b>10271</b>	<b>4568</b>	<b>753</b>
0805 Porsgrunn .....	16671	194	851	202	1428	517	748	4436	3369	1776	2161	871	118
0806 Skien .....	25397	291	1249	316	2207	866	1145	6755	5319	2745	2950	1331	223
0807 Notodden .....	6216	59	270	58	490	219	271	1560	1190	690	945	405	59
0811 Siljan .....	1126	12	50	21	129	57	62	293	253	114	96	29	10
0814 Bamble .....	7021	69	373	92	736	281	365	1897	1631	704	592	241	40
0815 Kragerø .....	5363	49	233	75	430	162	282	1308	1210	598	624	328	64
0817 Drangedal .....	2096	27	87	21	185	79	106	504	411	214	307	137	18
0819 Nome .....	3362	35	146	33	289	93	165	829	692	368	461	212	39
0821 Bø .....	2558	24	121	24	205	84	135	730	489	267	317	127	35
0822 Sauherad .....	2155	20	94	18	208	90	124	550	437	231	237	124	22
0826 Tinn .....	3371	37	144	25	256	117	138	898	649	314	517	250	26
0827 Hjartdal .....	829	12	41	15	79	30	32	201	140	102	113	51	13
0828 Seljord .....	1476	15	50	14	124	51	76	364	325	174	183	82	18
0829 Kviteseid .....	1331	13	51	15	114	42	61	329	247	172	179	88	20
0830 Nissedal .....	730	5	22	11	71	31	43	176	146	78	96	42	9
0831 Fyresdal .....	673	9	37	10	55	15	39	160	141	61	98	43	5
0833 Tokke .....	1248	17	66	8	96	56	58	290	236	137	192	83	9
0834 Vinje .....	1936	27	104	30	183	75	90	483	373	219	203	124	25
<b>09 AUST-AGDER ...</b>	<b>50994</b>	<b>632</b>	<b>2582</b>	<b>695</b>	<b>4761</b>	<b>1984</b>	<b>2678</b>	<b>13567</b>	<b>10559</b>	<b>5265</b>	<b>5220</b>	<b>2582</b>	<b>469</b>
0901 Risør .....	3507	40	155	54	321	126	172	837	749	373	422	222	36
0904 Grimstad .....	8809	124	511	141	869	347	436	2540	1770	871	780	357	63
0906 Arendal .....	19930	238	949	248	1754	733	1045	5333	4196	2159	2106	1002	167
0911 Gjerstad .....	1257	12	61	14	120	46	75	332	253	114	137	85	8
0912 Vegårshei .....	914	10	45	9	106	39	37	242	157	97	116	49	7
0914 Tvedestrand .....	3029	37	144	43	302	130	150	730	610	310	368	165	40
0919 Froland .....	2220	26	118	36	261	84	103	668	415	195	189	100	25
0926 Lillesand .....	4349	56	201	48	398	186	253	1161	963	457	392	186	48
0928 Birkenes .....	2059	25	131	43	216	72	127	524	429	186	183	102	21
0929 Åmli .....	903	11	45	12	73	38	54	203	170	109	100	74	14
0935 Iveland .....	535	5	30	10	74	29	37	132	109	41	49	17	2
0937 Evje og Hornnes	1682	21	100	18	124	81	111	407	344	183	188	87	18
0938 Bygland .....	652	6	33	5	51	26	26	138	161	70	72	57	7
0940 Valle .....	704	9	34	9	49	25	33	182	144	63	89	56	11
0941 Bykle .....	444	12	25	5	43	22	19	138	89	37	29	23	2
<b>10 VEST-AGDER ....</b>	<b>77789</b>	<b>999</b>	<b>4426</b>	<b>1063</b>	<b>7615</b>	<b>2886</b>	<b>4127</b>	<b>21272</b>	<b>14938</b>	<b>8159</b>	<b>8141</b>	<b>3547</b>	<b>616</b>
1001 Kristiansand .....	36583	425	2127	502	3408	1253	1764	10467	7037	3921	3864	1556	259
1002 Mandal .....	6770	93	328	91	693	240	373	1749	1335	705	768	337	58
1003 Farsund .....	4734	68	257	59	453	171	279	1187	938	503	519	262	38
1004 Flekkefjord .....	4377	37	217	58	357	179	230	1072	832	490	569	285	51

6. Folkemengd, etter kjønn og alder. Kommune. 1. januar 1999  
(framh.) Population, by sex and age. Municipality. 1 January 1999



Kommune Municipality	I alt Total	Alder Age											
		0	1-4	5	6-12	13-15	16-19	20-39	40-54	55-66	67-79	80-89	90-
<b>Kvinner (framh.)</b>													
1014 Vennesla .....	6022	98	379	96	665	272	337	1650	1105	607	580	201	32
1017 Songdalen .....	2623	29	168	43	309	114	146	724	522	268	199	89	12
1018 Søgne .....	4336	69	244	58	487	164	270	1244	883	432	320	143	22
1021 Marnardal .....	1073	15	66	11	113	57	49	273	195	107	124	58	5
1026 Åseral .....	447	10	38	9	34	22	14	114	57	54	52	29	14
1027 Audnedal .....	763	14	49	17	78	31	40	184	131	78	86	44	11
1029 Lindesnes .....	2179	33	122	28	218	86	138	535	428	210	234	119	28
1032 Lyngdal .....	3508	55	204	39	367	131	247	919	703	316	339	157	31
1034 Hægebostad .....	754	12	37	10	71	31	52	189	129	92	74	45	12
1037 Kvinesdal .....	2756	27	147	34	279	101	140	746	490	300	308	152	32
1046 Sirdal.....	864	14	43	8	83	34	48	219	153	76	105	70	11
<b>11 ROGALAND .....</b>	<b>184772</b>	<b>2746</b>	<b>11383</b>	<b>2766</b>	<b>18935</b>	<b>7324</b>	<b>9916</b>	<b>54168</b>	<b>35197</b>	<b>17185</b>	<b>16417</b>	<b>7477</b>	<b>1258</b>
1101 Eigersund .....	6526	91	378	92	653	306	373	1742	1269	653	645	255	69
1102 Sandnes .....	26066	415	1665	413	2754	1110	1447	7822	5041	2336	2072	867	124
1103 Stavanger.....	54907	776	3274	734	4994	1811	2439	17485	10493	4939	5103	2474	385
1106 Haugesund .....	15285	187	804	199	1310	474	728	4196	2930	1585	1862	883	127
1111 Sokndal .....	1696	19	93	36	171	70	92	393	302	182	223	101	14
1112 Lund .....	1521	27	81	23	166	85	96	348	295	142	157	88	13
1114 Bjerkreim .....	1217	19	72	17	138	62	102	311	215	102	112	53	14
1119 Hå .....	6772	133	476	130	765	294	444	1866	1250	589	521	247	57
1120 Klepp.....	6635	135	493	115	735	261	368	2064	1230	596	438	174	26
1121 Time .....	6502	84	396	95	785	298	400	1876	1268	588	491	181	40
1122 Gjesdal .....	4285	58	325	80	569	184	266	1335	774	293	225	153	23
1124 Sola .....	9172	145	630	163	1117	390	477	2815	1793	836	597	179	30
1127 Randaberg.....	4313	66	330	77	454	195	241	1374	820	416	238	85	17
1129 Forsand .....	503	6	28	7	60	27	30	136	86	49	37	29	8
1130 Strand .....	4953	66	304	62	564	233	338	1322	923	466	443	186	46
1133 Hjelmeland .....	1366	17	61	14	142	70	83	321	257	132	134	109	26
1134 Suldal .....	2011	30	106	21	189	91	135	474	372	200	223	141	29
1135 Sauda .....	2586	36	140	34	265	103	124	588	457	315	352	139	33
1141 Finnøy .....	1441	19	83	17	161	79	98	325	258	131	164	87	19
1142 Rennesøy .....	1449	27	92	27	161	66	84	406	259	113	141	64	9
1144 Kvitsøy .....	249	2	12	4	23	21	14	58	32	41	32	9	1
1145 Bokn.....	376	4	22	4	31	19	23	91	71	33	50	26	2
1146 Tysvær .....	4195	66	313	77	469	205	250	1140	845	352	298	158	22
1149 Karmøy .....	18276	284	1062	295	2025	760	1098	5070	3529	1852	1570	642	89
1151 Utsira .....	109	2	6	3	8	3	7	28	15	10	11	15	1
1154 Vindafjord.....	2361	32	137	27	226	107	159	582	413	234	278	132	34
<b>12 HORDALAND.....</b>	<b>217532</b>	<b>2951</b>	<b>12268</b>	<b>3027</b>	<b>20695</b>	<b>7696</b>	<b>10591</b>	<b>61357</b>	<b>41917</b>	<b>21985</b>	<b>22360</b>	<b>10575</b>	<b>2110</b>
1201 Bergen .....	116066	1551	6411	1540	10246	3447	4808	34885	21815	12239	12316	5666	1142
1211 Etne .....	1950	26	99	19	204	84	127	474	343	214	227	114	19
1214 Ølen .....	1672	22	97	22	160	79	103	437	279	163	200	82	28
1216 Sveio .....	2240	33	121	23	267	101	144	545	493	201	192	104	16
1219 Bømlo .....	5204	75	325	79	594	246	332	1372	945	435	537	231	33
1221 Stord .....	7885	121	511	142	851	348	427	2350	1501	751	609	238	36
1222 Fitjar .....	1443	27	86	16	155	66	90	385	289	114	152	53	10
1223 Tysnes .....	1392	11	49	23	134	67	73	268	270	150	204	115	28
1224 Kvinnherad .....	6547	89	373	93	653	252	393	1674	1231	699	662	357	71
1227 Jondal .....	612	8	26	13	49	29	35	129	116	61	78	59	9
1228 Odda .....	3952	50	205	56	299	131	201	930	707	461	579	283	50
1231 Ullensvang .....	1766	16	92	17	144	68	92	406	333	211	216	138	33
1232 Eidfjord .....	526	9	25	5	59	17	27	126	95	56	66	33	8
1233 Ulvik .....	623	9	34	8	54	22	28	151	114	59	83	48	13
1234 Granvin .....	500	3	16	10	47	25	25	113	100	50	60	41	10
1235 Voss.....	6971	98	341	101	605	241	356	1653	1350	778	919	426	103
1238 Kvam.....	4266	49	217	64	419	180	208	984	815	450	529	278	73
1241 Fusa.....	1773	22	95	20	156	60	102	414	331	195	230	115	33
1242 Samnanger.....	1160	8	55	13	122	57	68	272	240	99	131	85	10
1243 Os .....	6852	98	388	84	763	279	407	1901	1509	652	498	229	44
1244 Austevoll .....	2170	29	127	38	262	95	130	559	384	192	241	97	16
1245 Sund.....	2472	21	123	39	289	97	167	629	558	216	199	115	19
1246 Fjell .....	8791	153	674	147	1037	378	493	2690	1804	646	513	227	29

**6. Folkemengd, etter kjønn og alder. Kommune. 1. januar 1999**  
(framh.) *Population, by sex and age. Municipality. 1 January 1999*



Kommune <i>Municipality</i>	I alt <i>Total</i>	Alder <i>Age</i>											
		0	1-4	5	6-12	13-15	16-19	20-39	40-54	55-66	67-79	80-89	90-
<b>Kvinner (framh.)</b>													
1247 Askøy .....	9660	155	570	141	949	416	552	2663	2103	925	794	348	44
1251 Vaksdal .....	2132	25	93	31	187	78	107	485	346	239	326	178	37
1252 Modalen .....	171	-	7	2	23	12	9	42	33	20	14	6	3
1253 Osterøy .....	3469	43	220	54	394	156	191	843	674	317	340	195	42
1256 Meland .....	2620	35	184	53	307	115	155	725	552	207	174	92	21
1259 Øygarden .....	1757	19	113	28	214	86	81	461	328	141	197	75	14
1260 Radøy .....	2287	30	118	30	228	105	134	587	423	218	252	133	29
1263 Lindås .....	6138	87	344	86	557	271	392	1620	1352	547	553	269	60
1264 Austrheim .....	1247	15	61	17	137	40	67	316	273	139	115	57	10
1265 Fedje .....	333	3	17	1	33	12	15	73	60	36	49	29	5
1266 Masfjorden .....	885	11	51	12	97	36	52	195	151	104	105	59	12
<b>14 SOGN OG FJORDANE .....</b>	<b>53223</b>	<b>705</b>	<b>2979</b>	<b>711</b>	<b>5100</b>	<b>2098</b>	<b>2918</b>	<b>13874</b>	<b>10115</b>	<b>5343</b>	<b>5756</b>	<b>3013</b>	<b>611</b>
1401 Flora .....	5390	80	361	71	541	236	293	1547	1040	496	457	232	36
1411 Gulen .....	1240	18	76	10	113	47	64	287	220	128	157	97	23
1412 Solund .....	453	2	16	5	44	17	26	99	78	54	61	44	7
1413 Hyllestad .....	753	9	39	11	61	27	34	178	140	101	86	53	14
1416 Høyanger .....	2305	27	120	21	210	74	118	617	402	221	273	180	42
1417 Vik .....	1500	15	80	15	165	51	59	317	266	179	214	100	39
1418 Balestrand .....	936	18	51	16	86	30	51	229	166	83	115	67	24
1419 Leikanger .....	1109	9	45	12	103	51	56	284	237	107	125	70	10
1420 Sogndal .....	3114	38	188	48	285	121	142	886	645	295	284	146	36
1421 Aurland .....	902	7	40	16	85	28	43	247	168	85	120	50	13
1422 Lærdal .....	1114	19	64	8	96	47	39	267	220	106	151	84	13
1424 Årdal .....	2850	29	153	35	225	102	149	752	546	389	332	117	21
1426 Luster .....	2522	31	150	35	263	82	122	594	456	246	302	202	39
1428 Askvoll .....	1695	16	86	40	154	64	96	385	316	182	222	110	24
1429 Fjaler .....	1455	12	62	21	123	58	144	315	267	157	185	99	12
1430 Gaular .....	1414	17	75	16	165	58	77	338	279	119	162	94	14
1431 Jølster .....	1463	18	75	28	155	55	85	362	265	145	167	87	21
1432 Førde .....	5224	92	351	88	551	203	266	1756	1019	389	336	144	29
1433 Naustdal .....	1298	16	61	21	122	64	75	340	279	118	110	74	18
1438 Bremanger .....	1994	28	87	21	167	61	111	457	353	288	278	112	31
1439 Vågsøy .....	3250	57	164	32	276	132	177	858	606	336	414	172	26
1441 Selje .....	1546	19	107	13	153	75	91	345	299	176	171	86	11
1443 Eid .....	2915	45	151	38	306	150	179	748	562	281	283	143	29
1444 Hornindal .....	567	12	29	11	61	25	33	134	97	57	62	39	7
1445 Gloppen .....	2920	32	150	41	278	119	189	683	561	275	364	193	35
1449 Stryn .....	3294	39	198	38	312	121	199	849	628	330	325	218	37
<b>15 MØRE OG ROMSDAL .....</b>	<b>121045</b>	<b>1486</b>	<b>6286</b>	<b>1621</b>	<b>11298</b>	<b>4693</b>	<b>6420</b>	<b>31380</b>	<b>24169</b>	<b>12428</b>	<b>13809</b>	<b>6260</b>	<b>1195</b>
1502 Molde .....	12054	151	667	161	1036	455	618	3218	2560	1211	1306	560	111
1503 Kristiansund .....	8687	82	380	93	676	268	400	2182	1932	945	1153	506	70
1504 Ålesund .....	19410	247	1008	268	1759	733	921	5437	3961	1894	2153	869	160
1511 Vanylven .....	1761	23	78	18	166	77	122	403	334	188	210	124	18
1514 Sande .....	1516	18	71	13	158	56	90	350	271	203	178	90	18
1515 Herøy .....	4109	64	253	58	420	150	219	1118	747	416	432	192	40
1516 Ulstein .....	3178	56	212	48	320	115	178	929	622	288	258	132	20
1517 Hareid .....	2369	29	145	29	258	99	113	651	427	243	255	101	19
1519 Volda .....	4208	49	231	73	396	154	232	1121	797	414	466	229	46
1520 Ørsta .....	5075	52	247	65	484	211	278	1294	961	528	602	288	65
1523 Ørskog .....	1061	11	56	15	109	48	61	238	227	95	130	63	8
1524 Norddal .....	985	16	44	16	90	36	46	243	169	93	115	90	27
1525 Stranda .....	2337	29	117	33	204	81	116	623	410	283	271	132	38
1526 Stordal .....	542	8	34	7	50	21	33	147	87	68	49	28	10
1528 Sykkylven .....	3575	42	195	61	348	143	218	984	700	340	352	164	28
1529 Skodje .....	1725	25	99	22	185	94	119	457	373	143	139	55	14
1531 Sula .....	3481	46	169	46	364	143	210	878	712	364	372	144	33
1532 Giske .....	3137	29	177	48	346	140	212	795	627	301	318	124	20
1534 Haram .....	4231	61	225	51	367	191	242	1058	790	451	520	226	49
1535 Vestnes .....	3166	44	175	47	314	118	172	781	659	313	325	178	40
1539 Rauma .....	3788	45	190	50	353	131	176	895	719	413	518	260	38

**6. Folkemengd, etter kjønn og alder. Kommune. 1. januar 1999**  
(framh.) *Population, by sex and age. Municipality. 1 January 1999*



Kommune Municipality	I alt Total	Alder Age											
		0	1-4	5	6-12	13-15	16-19	20-39	40-54	55-66	67-79	80-89	90-
<b>Kvinner (framh.)</b>													
1543 Nesset .....	1606	20	74	28	172	64	75	376	284	172	199	109	33
1545 Midsund .....	959	14	47	10	75	40	61	230	172	110	135	54	11
1546 Sandøy .....	698	9	33	3	48	29	46	138	136	81	111	54	10
1547 Aukra .....	1516	20	76	16	160	62	96	346	311	163	162	84	20
1548 Fræna .....	4483	66	272	55	484	169	260	1209	908	404	434	188	34
1551 Eide .....	1533	23	85	28	161	64	87	394	309	146	164	65	7
1554 Averøy .....	2682	18	137	38	243	125	132	674	566	259	320	138	32
1556 Frei .....	2534	32	139	41	331	108	148	692	579	231	162	59	12
1557 Gjemnes .....	1340	19	47	20	110	61	100	315	276	117	177	77	21
1560 Tingvoll .....	1555	24	48	17	123	63	71	370	298	192	220	111	18
1563 Sunndal .....	3691	39	165	40	319	136	168	969	695	439	509	189	23
1566 Surnadal .....	3049	29	146	38	258	128	143	737	598	347	397	194	34
1567 Rindal .....	1049	8	60	16	83	31	41	243	189	118	161	84	15
1569 Aure .....	1341	19	67	19	110	53	72	324	263	136	166	99	13
1571 Halså .....	923	4	43	8	79	34	47	197	172	114	125	83	17
1572 Tustna .....	515	5	27	5	48	25	26	109	97	59	68	40	6
1573 Smøla .....	1176	10	47	17	91	37	71	255	231	146	177	77	17
<b>16 SØR-</b>													
<b>TRØNDELAG ....</b>	<b>131906</b>	<b>1792</b>	<b>7145</b>	<b>1814</b>	<b>11992</b>	<b>4375</b>	<b>6030</b>	<b>37663</b>	<b>26297</b>	<b>13669</b>	<b>14022</b>	<b>6165</b>	<b>942</b>
1601 Trondheim .....	75267	1072	4150	1036	6538	2295	3151	23116	15198	7526	7646	3058	481
1612 Hemne .....	2155	29	140	23	207	86	100	557	435	226	222	114	16
1613 Snillfjord .....	530	5	27	8	46	14	31	119	94	55	71	47	13
1617 Hitra .....	2018	26	93	32	181	60	79	496	385	240	271	143	12
1620 Frøya .....	2056	31	126	25	166	70	99	499	347	255	294	127	17
1621 Ørland .....	2528	35	135	35	256	126	118	701	440	307	257	106	12
1622 Agdenes .....	889	12	42	13	81	38	52	208	158	114	111	52	8
1624 Rissa .....	3184	47	156	47	304	105	172	772	612	342	384	210	33
1627 Bjugn .....	2344	23	111	41	212	92	139	530	465	293	295	127	16
1630 Åfjord .....	1655	20	82	24	146	51	83	397	313	199	216	106	18
1632 Roan .....	564	-	37	8	51	18	25	119	109	71	79	39	8
1633 Osen .....	605	12	32	6	53	26	38	139	106	70	72	44	7
1634 Oppdal .....	3153	43	152	45	306	110	155	783	643	355	360	178	23
1635 Rennebu .....	1374	14	55	13	127	50	64	299	284	154	200	102	12
1636 Meldal .....	2024	21	95	26	151	68	103	443	379	217	329	169	23
1638 Orkdal .....	5123	60	225	60	469	180	269	1342	1072	538	587	280	41
1640 Røros .....	2782	36	166	22	204	82	109	694	563	309	373	199	25
1644 Holtålen .....	1155	13	45	14	103	30	53	262	204	144	155	114	18
1648 Midtre Gauldal ..	2858	35	133	40	265	93	151	692	489	326	378	222	34
1653 Melhus .....	6447	76	352	95	683	245	334	1818	1314	659	584	249	38
1657 Skaun .....	2916	40	179	44	328	130	161	790	582	270	265	107	20
1662 Klæbu .....	2424	38	166	40	299	107	134	715	508	203	126	72	16
1663 Malvik .....	5423	80	343	93	606	202	273	1580	1156	502	405	158	25
1664 Selbu .....	1941	22	78	18	159	74	114	459	368	227	279	122	21
1665 Tydal .....	491	2	25	6	51	23	23	133	73	67	63	20	5
<b>17 NORD-</b>													
<b>TRØNDELAG ....</b>	<b>63303</b>	<b>776</b>	<b>3390</b>	<b>904</b>	<b>5987</b>	<b>2447</b>	<b>3291</b>	<b>16181</b>	<b>12606</b>	<b>6820</b>	<b>7063</b>	<b>3291</b>	<b>547</b>
1702 Steinkjer .....	10212	107	522	134	949	354	478	2627	2066	1193	1236	481	65
1703 Namsos .....	6272	89	351	99	580	224	318	1713	1232	631	686	304	45
1711 Meråker .....	1318	16	49	19	118	53	53	288	244	144	205	110	19
1714 Stjørdal .....	8968	127	497	138	820	329	515	2411	1852	960	862	376	81
1717 Frosta .....	1187	12	58	11	118	56	67	254	216	161	135	79	20
1718 Leksvik .....	1763	26	95	26	163	65	100	453	365	175	186	99	10
1719 Levanger .....	8845	113	496	135	908	356	462	2330	1753	922	855	435	80
1721 Verdal .....	6738	81	388	105	646	257	355	1777	1482	624	666	315	42
1723 Mosvik .....	454	3	19	9	38	18	24	122	73	37	64	41	6
1724 Verran .....	1401	12	72	22	110	43	58	304	230	188	245	100	17
1725 Namdalseid .....	887	7	37	14	84	45	38	204	175	103	118	55	7
1729 Inderøy .....	2862	26	157	31	301	112	174	705	609	277	301	149	20
1736 Snåsa .....	1186	11	72	20	99	57	64	271	214	131	157	79	11
1738 Lierne .....	762	9	30	7	73	29	38	172	141	97	115	41	10
1739 Røyrvik .....	297	4	14	4	29	17	16	77	57	39	24	14	2
1740 Namsskogan .....	478	4	22	7	38	18	24	102	86	82	64	26	5

**6. Folkemengd, etter kjønn og alder. Kommune. 1. januar 1999**  
(framh.) *Population, by sex and age. Municipality. 1 January 1999*



Kommune <i>Municipality</i>	I alt <i>Total</i>	Alder Age											
		0	1-4	5	6-12	13-15	16-19	20-39	40-54	55-66	67-79	80-89	90-
<b>Kvinner (framh.)</b>													
1742 Grong .....	1221	14	57	22	90	52	63	288	220	137	182	83	13
1743 Høylandet .....	671	9	29	7	53	31	37	149	145	72	79	48	12
1744 Overhalla .....	1809	21	93	23	166	82	114	461	358	185	190	101	15
1748 Fosnes .....	394	5	10	7	51	19	20	85	66	54	53	22	2
1749 Flatanger .....	625	5	35	8	54	22	33	143	116	75	86	37	11
1750 Vikna .....	1933	31	119	19	192	82	99	515	358	201	194	107	16
1751 Nærøy .....	2640	43	150	32	268	108	116	655	475	282	317	162	32
1755 Leka .....	380	1	18	5	39	18	25	75	73	50	43	27	6
<b>18 NORDLAND .....</b>	<b>119343</b>	<b>1434</b>	<b>6454</b>	<b>1563</b>	<b>11054</b>	<b>4309</b>	<b>5899</b>	<b>31467</b>	<b>23514</b>	<b>13043</b>	<b>13542</b>	<b>6040</b>	<b>1024</b>
1804 Bodø .....	20414	271	1269	282	1932	721	1006	6328	4226	2028	1643	619	89
1805 Narvik .....	9407	102	487	111	827	301	468	2529	1806	1060	1208	419	89
1811 Bindal .....	950	13	54	6	94	41	40	194	185	105	136	69	13
1812 Sømna .....	1076	13	53	16	111	48	42	277	195	111	122	76	12
1813 Brønnøy .....	3721	43	230	47	371	140	179	1047	689	385	382	170	38
1815 Vega .....	714	4	36	12	70	22	33	151	135	87	100	59	5
1816 Vevelstad .....	296	4	11	2	24	7	14	68	66	28	40	27	5
1818 Herøy .....	936	13	52	11	98	34	40	219	164	117	120	58	10
1820 Alstahaug .....	3694	35	192	64	395	120	196	1020	804	413	299	130	26
1822 Leirfjord .....	1089	8	59	10	106	63	66	253	203	96	130	85	10
1824 Vefsn .....	6722	87	341	107	576	233	321	1814	1331	809	741	332	30
1825 Grane .....	799	10	31	9	72	31	42	187	156	95	99	50	17
1826 Hattfjellidal .....	795	11	36	9	77	37	42	190	151	101	95	38	8
1827 Dønna .....	789	10	29	7	63	36	48	190	145	93	105	58	5
1828 Nesna .....	959	11	59	16	101	26	49	268	161	89	118	48	13
1832 Hemnes .....	2306	24	133	31	194	95	107	536	435	275	319	131	26
1833 Rana .....	12670	150	729	166	1189	436	561	3520	2501	1432	1377	531	78
1834 Lurøy .....	1040	13	54	15	95	54	53	228	180	141	121	72	14
1835 Træna .....	223	1	18	4	19	6	5	67	32	25	34	11	1
1836 Rødøy .....	793	6	43	9	95	38	52	181	138	77	89	53	12
1837 Meløy .....	3346	49	211	36	331	125	180	842	602	363	386	190	31
1838 Gildeskål .....	1229	8	50	18	117	45	75	228	228	132	197	108	23
1839 Beiarn .....	640	7	34	8	60	27	31	122	124	94	85	38	10
1840 Saltdal .....	2477	23	124	22	226	103	124	606	553	266	268	140	22
1841 Fauske .....	4850	64	234	66	418	178	256	1239	1025	499	569	256	46
1842 Skjerstad .....	546	3	18	7	59	23	25	109	94	58	96	48	6
1845 Sørfold .....	1172	12	38	13	101	51	60	248	267	139	155	75	13
1848 Steigen .....	1491	15	68	13	143	73	90	292	287	166	207	118	19
1849 Hamarøy .....	995	7	45	18	95	36	45	200	208	102	157	67	15
1850 Tysfjord .....	1138	11	53	10	105	39	67	264	223	139	146	70	11
1851 Lødingen .....	1253	14	57	14	105	50	56	263	250	163	181	88	12
1852 Tjeldsund .....	756	6	39	5	58	22	35	176	148	104	119	38	6
1853 Evenes .....	757	7	31	11	47	26	44	152	180	90	96	64	9
1854 Ballangen .....	1406	17	55	17	127	45	66	317	273	167	188	114	20
1856 Røst .....	309	4	14	5	32	11	12	90	45	33	49	11	3
1857 Værøy .....	418	9	34	7	44	11	13	106	69	39	58	26	2
1859 Flakstad .....	793	12	57	14	80	33	30	190	117	106	98	50	6
1860 Vestvågøy .....	5402	80	309	73	526	189	299	1358	1029	543	638	309	49
1865 Vågan .....	4613	67	200	65	415	169	243	1184	927	467	583	240	53
1866 Hadsel .....	4194	39	203	43	376	147	215	1046	860	459	520	247	39
1867 Bø .....	1713	13	72	21	140	48	64	378	274	223	295	151	34
1868 Øksnes .....	2401	35	154	37	236	80	124	666	436	281	238	94	20
1870 Sortland .....	4536	66	249	59	425	161	235	1263	927	406	479	233	33
1871 Andøy .....	2882	30	159	38	231	104	110	717	556	345	368	189	35
1874 Moskenes .....	633	7	30	9	48	24	36	144	109	92	88	40	6
<b>19 TROMS .....</b>	<b>74693</b>	<b>972</b>	<b>4158</b>	<b>1051</b>	<b>6848</b>	<b>2560</b>	<b>3519</b>	<b>21621</b>	<b>15298</b>	<b>7705</b>	<b>7255</b>	<b>3168</b>	<b>538</b>
1901 Harstad .....	11660	141	599	158	1129	452	556	3244	2473	1232	1164	443	69
1902 Tromsø .....	29204	425	1775	435	2728	914	1281	9973	6111	2502	2071	857	132
1911 Kvæfjord .....	1671	19	104	33	162	50	82	385	373	171	165	102	25
1913 Skånland .....	1561	11	63	14	132	70	90	379	343	176	165	98	20
1915 Bjarkøy .....	312	4	14	3	24	8	8	54	60	30	60	40	7
1917 Ibestad .....	903	4	40	6	59	35	40	171	163	129	165	79	12
1919 Gratangen .....	648	5	30	10	50	24	37	129	102	92	100	52	17



**6. Folkemengd, etter kjønn og alder. Kommune. 1. januar 1999**  
(framh.) *Population, by sex and age. Municipality. 1 January 1999*



Kommune <i>Municipality</i>	I alt <i>Total</i>	Alder <i>Age</i>											
		0	1-4	5	6-12	13-15	16-19	20-39	40-54	55-66	67-79	80-89	90-
<b>Kvinner (framh.)</b>													
1920 Lavangen .....	526	7	16	11	50	16	16	122	85	61	85	41	16
1922 Bardu .....	1854	32	99	25	159	58	106	511	391	203	192	70	8
1923 Salangen .....	1150	17	58	19	101	43	65	284	241	121	114	68	19
1924 Målselv .....	3406	52	203	48	314	115	148	960	653	377	360	149	27
1925 Sørreisa .....	1678	20	97	24	146	57	81	428	352	186	177	91	19
1926 Dyrøy .....	690	5	24	6	56	23	33	163	116	87	115	53	9
1927 Tranøy .....	822	4	37	8	71	22	29	159	182	111	128	61	10
1928 Torsken .....	593	4	25	9	59	25	22	135	98	72	85	50	9
1929 Berg .....	572	1	34	13	70	21	25	137	91	58	71	44	7
1931 Lenvik .....	5418	71	337	80	457	195	283	1446	1077	588	622	230	32
1933 Balsfjord .....	2792	40	146	35	225	91	131	658	550	386	346	160	24
1936 Karlsøy .....	1147	13	54	11	106	40	63	277	230	151	121	71	10
1938 Lyngen .....	1580	19	71	18	144	63	78	373	302	210	198	85	19
1939 Storfjord .....	894	8	50	12	73	31	43	245	190	95	98	41	8
1940 Gáivuotna - Kåfjord .....	1148	18	67	17	106	42	55	275	212	156	141	50	9
1941 Skjervøy .....	1458	21	76	21	123	62	86	378	300	163	158	64	6
1942 Nordreisa .....	2320	24	116	29	249	86	132	578	473	238	254	126	15
1943 Kvænangen .....	686	7	23	6	55	17	29	157	130	110	100	43	9
<b>20 FINNMARK .....</b>	<b>36290</b>	<b>522</b>	<b>2156</b>	<b>539</b>	<b>3508</b>	<b>1325</b>	<b>1602</b>	<b>10955</b>	<b>7087</b>	<b>3639</b>	<b>3425</b>	<b>1345</b>	<b>187</b>
2002 Vardø .....	1357	12	77	10	121	39	62	374	267	147	172	66	10
2003 Vadsø .....	3038	51	172	46	307	113	123	952	567	310	269	112	16
2004 Hammerfest .....	4573	59	229	68	453	146	173	1443	942	447	412	179	22
2011 Guovdageaidnu- Kautokeino .....	1514	15	91	18	161	80	97	486	311	122	98	28	7
2012 Alta .....	8186	132	580	139	883	332	415	2615	1538	717	586	209	40
2014 Loppa .....	681	7	43	10	65	21	21	177	117	95	87	31	7
2015 Hasvik .....	603	10	36	6	46	21	29	182	107	62	72	29	3
2017 Kvalsund .....	521	6	23	6	40	19	26	123	101	77	70	26	4
2018 Måsøy .....	685	7	36	7	59	24	28	175	132	97	89	29	2
2019 Nordkapp .....	1720	23	95	31	151	55	63	463	338	196	213	83	9
2020 Porsanger .....	2148	39	124	23	198	84	91	650	444	209	211	68	7
2021 Kárásjohka - Karasjok .....	1383	23	87	24	154	54	58	439	256	140	121	21	6
2022 Lebesby .....	702	8	39	10	60	19	26	187	154	75	82	35	7
2023 Gamvik .....	615	10	33	8	54	17	29	175	120	72	61	34	2
2024 Berlevåg .....	618	7	47	8	54	20	26	164	110	63	74	42	3
2025 Deatnu - Tana ...	1449	21	73	23	132	60	72	383	297	171	134	77	6
2027 Unjárga - Nesseby .....	490	4	23	10	39	27	16	105	113	57	61	30	5
2028 Båtsfjord .....	1168	20	65	17	95	37	50	401	241	104	101	31	6
2030 Sør-Varanger .....	4839	68	283	75	436	157	197	1461	932	478	512	215	25

7. Folkemengd, etter alder. Prosent. Kommune. 1. januar 1999  
Population, by age. Per cent. Municipality. 1 January 1999



Kommune Municipality	I alt Total	Alder Age						Alder	
		0-5	6-12	13-15	16-66	67-79	80-	0-66	67-
<b>Heile landet The whole country ....</b>	<b>100,0</b>	<b>8,2</b>	<b>9,3</b>	<b>3,5</b>	<b>65,0</b>	<b>9,7</b>	<b>4,2</b>	<b>86,1</b>	<b>13,9</b>
<b>01 ØSTFOLD .....</b>	<b>100,0</b>	<b>7,4</b>	<b>8,8</b>	<b>3,4</b>	<b>65,3</b>	<b>10,6</b>	<b>4,4</b>	<b>84,9</b>	<b>15,1</b>
0101 Halden .....	100,0	7,5	8,7	3,3	63,4	12,2	4,9	82,9	17,1
0104 Moss .....	100,0	7,6	8,2	2,8	66,6	10,4	4,5	85,1	14,9
0105 Sarpsborg .....	100,0	7,3	8,4	3,4	65,7	10,8	4,4	84,8	15,2
0106 Fredrikstad .....	100,0	7,5	8,6	3,2	65,3	10,8	4,7	84,5	15,5
0111 Hvaler .....	100,0	6,5	8,8	4,0	66,6	9,4	4,6	85,9	14,1
0118 Aremark .....	100,0	6,7	9,5	4,4	61,2	11,0	7,2	81,8	18,2
0119 Marker .....	100,0	6,7	8,7	3,3	62,4	13,1	5,8	81,1	18,9
0121 Rømskog .....	100,0	6,9	6,6	4,3	57,5	17,6	7,0	75,3	24,7
0122 Trøgstad .....	100,0	6,9	8,8	3,6	65,5	11,0	4,2	84,8	15,2
0123 Spydeberg .....	100,0	7,1	9,6	4,3	65,6	9,8	3,6	86,7	13,3
0124 Askim .....	100,0	7,4	9,2	3,6	66,1	9,8	3,9	86,3	13,7
0125 Eidsberg .....	100,0	7,6	8,8	3,6	64,4	10,7	4,9	84,4	15,6
0127 Skiptvet .....	100,0	7,9	9,6	3,9	64,3	10,4	4,0	85,6	14,4
0128 Rakkestad .....	100,0	6,9	9,0	4,1	63,9	11,6	4,6	83,8	16,2
0135 Råde .....	100,0	6,8	9,6	4,0	66,7	9,5	3,4	87,1	12,9
0136 Rygge .....	100,0	8,6	9,5	3,5	65,5	9,7	3,2	87,1	12,9
0137 Våler .....	100,0	7,9	10,8	4,5	67,0	6,5	3,3	90,2	9,8
0138 Hobøl .....	100,0	8,2	10,6	3,9	67,2	7,1	3,0	89,9	10,1
<b>02 AKERSHUS .....</b>	<b>100,0</b>	<b>8,7</b>	<b>10,1</b>	<b>3,5</b>	<b>66,3</b>	<b>8,5</b>	<b>2,8</b>	<b>88,7</b>	<b>11,3</b>
0211 Vestby .....	100,0	7,6	9,9	4,3	69,3	6,3	2,6	91,1	8,9
0213 Ski .....	100,0	9,5	10,5	3,5	66,9	7,4	2,2	90,5	9,5
0214 Ås .....	100,0	9,2	10,5	3,3	66,4	8,0	2,6	89,4	10,6
0215 Frogn .....	100,0	9,5	10,1	3,4	66,7	7,7	2,7	89,6	10,4
0216 Nesodden .....	100,0	9,3	11,9	4,1	65,4	7,2	2,0	90,7	9,3
0217 Oppegård .....	100,0	8,6	10,9	3,9	66,4	8,0	2,1	89,8	10,2
0219 Bærum .....	100,0	9,0	10,3	3,3	63,9	10,1	3,4	86,5	13,5
0220 Asker .....	100,0	9,3	10,5	3,7	65,8	8,4	2,4	89,2	10,8
0221 Aurskog-Høland .....	100,0	7,4	8,9	3,5	64,5	11,1	4,5	84,4	15,6
0226 Sørum .....	100,0	8,1	11,0	3,9	66,0	8,1	2,9	89,0	11,0
0227 Fet .....	100,0	8,4	10,4	3,9	66,7	8,3	2,4	89,3	10,7
0228 Rælingen .....	100,0	8,6	9,3	3,4	70,6	6,5	1,7	91,8	8,2
0229 Enebakk .....	100,0	8,5	10,7	3,8	69,0	6,0	2,2	91,9	8,1
0230 Lørenskog .....	100,0	8,4	9,7	3,4	69,6	7,0	1,8	91,1	8,9
0231 Skedsmo .....	100,0	8,7	9,2	3,0	67,0	8,9	3,2	87,9	12,1
0233 Nittedal .....	100,0	9,8	10,6	3,5	68,3	6,0	1,7	92,2	7,8
0234 Gjerdrum .....	100,0	8,9	10,8	4,0	67,3	6,3	2,7	91,1	8,9
0235 Ullensaker .....	100,0	8,0	9,4	3,3	68,6	8,0	2,7	89,3	10,7
0236 Nes .....	100,0	7,7	9,7	3,8	65,2	9,8	3,8	86,4	13,6
0237 Eidsvoll .....	100,0	7,2	9,3	3,7	65,5	10,1	4,3	85,7	14,3
0238 Nannestad .....	100,0	7,8	10,4	3,6	66,1	8,5	3,5	88,0	12,0
0239 Hurdal .....	100,0	6,6	9,2	4,0	64,3	10,9	5,0	84,1	15,9
<b>03 OSLO .....</b>	<b>100,0</b>	<b>7,8</b>	<b>7,4</b>	<b>2,5</b>	<b>68,3</b>	<b>9,4</b>	<b>4,7</b>	<b>85,9</b>	<b>14,1</b>
<b>04 HEDMARK .....</b>	<b>100,0</b>	<b>6,9</b>	<b>8,7</b>	<b>3,4</b>	<b>63,6</b>	<b>12,5</b>	<b>4,9</b>	<b>82,6</b>	<b>17,4</b>
0402 Kongsvinger .....	100,0	6,8	8,3	3,3	66,5	11,3	3,9	84,9	15,1
0403 Hamar .....	100,0	6,6	8,4	3,4	63,9	12,9	4,9	82,3	17,7
0412 Ringsaker .....	100,0	7,6	9,4	3,6	64,2	11,0	4,2	84,8	15,2
0415 Løten .....	100,0	7,3	10,2	4,1	63,2	10,7	4,5	84,8	15,2
0417 Stange .....	100,0	7,2	8,9	3,7	64,3	11,9	4,0	84,1	15,9
0418 Nord-Odal .....	100,0	6,3	7,3	3,1	63,8	14,8	4,7	80,5	19,5
0419 Sør-Odal .....	100,0	6,7	8,7	3,3	63,3	12,8	5,2	82,0	18,0
0420 Eidskog .....	100,0	7,4	8,3	3,2	61,5	14,1	5,5	80,3	19,7
0423 Grue .....	100,0	6,5	6,5	3,0	60,8	15,7	7,5	76,8	23,2
0425 Åsnes .....	100,0	5,8	8,0	2,9	62,3	15,0	6,1	78,9	21,1
0426 Våler .....	100,0	5,7	7,8	3,1	64,1	13,9	5,4	80,7	19,3
0427 Elverum .....	100,0	7,1	8,8	3,5	65,0	11,1	4,5	84,4	15,6
0428 Trysil .....	100,0	6,3	8,4	3,2	62,3	13,5	6,3	80,1	19,9
0429 Åmot .....	100,0	6,9	7,3	3,4	62,2	14,4	5,8	79,8	20,2
0430 Stor-Elvdal .....	100,0	5,5	8,9	2,8	61,2	15,1	6,6	78,3	21,7
0432 Rendalen .....	100,0	5,8	7,8	3,1	56,6	18,3	8,3	73,4	26,6
0434 Engerdal .....	100,0	6,4	8,4	2,9	61,9	14,3	6,1	79,6	20,4
0436 Tolga .....	100,0	9,2	11,4	3,8	57,5	11,6	6,5	81,9	18,1
0437 Tynset .....	100,0	7,3	9,7	3,6	62,7	11,2	5,5	83,3	16,7

**7. Folkemengd, etter alder. Prosent. Kommune. 1. januar 1999**  
(framh.) *Population, by age. Per cent. Municipality. 1 January 1999*



Kommune <i>Municipality</i>	I alt <i>Total</i>	Alder Age						Alder	
		0-5	6-12	13-15	16-66	67-79	80-	0-66	67-
<b>04 HEDMARK (framh.)</b>									
0438 Alvdal .....	100,0	7,7	10,1	4,6	59,3	13,3	5,0	81,7	18,3
0439 Follidal .....	100,0	7,6	7,9	3,2	61,6	12,8	6,9	80,3	19,7
0441 Os .....	100,0	8,7	8,7	3,7	62,1	11,3	5,3	83,4	16,6
<b>05 OPPLAND .....</b>	<b>100,0</b>	<b>7,1</b>	<b>8,6</b>	<b>3,4</b>	<b>64,2</b>	<b>11,7</b>	<b>5,0</b>	<b>83,3</b>	<b>16,7</b>
0501 Lillehammer .....	100,0	7,2	8,8	3,1	65,2	11,2	4,5	84,3	15,7
0502 Gjøvik .....	100,0	7,1	8,3	3,3	65,5	11,3	4,5	84,1	15,9
0511 Dovre .....	100,0	6,7	8,4	3,4	62,9	12,9	5,7	81,4	18,6
0512 Lesja .....	100,0	6,7	9,5	4,4	59,7	13,1	6,6	80,3	19,7
0513 Skjåk .....	100,0	6,1	7,4	3,8	62,4	13,5	6,8	79,7	20,3
0514 Lom .....	100,0	6,7	8,5	3,6	63,2	12,8	5,3	81,9	18,1
0515 Vågå .....	100,0	6,9	7,7	3,9	63,4	12,7	5,4	81,8	18,2
0516 Nord-Fron .....	100,0	6,8	8,1	3,0	65,6	11,8	4,7	83,5	16,5
0517 Sel .....	100,0	7,7	8,4	3,6	64,3	11,7	4,4	83,9	16,1
0519 Sør-Fron .....	100,0	7,2	8,8	3,7	61,1	13,4	5,8	80,8	19,2
0520 Ringebu .....	100,0	6,6	8,1	3,7	60,8	14,1	6,8	79,1	20,9
0521 Øyer .....	100,0	8,1	10,0	3,8	63,3	10,5	4,4	85,2	14,8
0522 Gausdal .....	100,0	7,3	8,3	3,6	63,3	12,5	5,0	82,5	17,5
0528 Østre Toten .....	100,0	7,1	8,1	3,5	63,8	12,4	5,2	82,4	17,6
0529 Vestre Toten .....	100,0	6,8	8,3	3,0	66,9	10,7	4,2	85,1	14,9
0532 Jevnaker .....	100,0	8,0	9,1	3,4	63,7	10,6	5,1	84,2	15,8
0533 Lunner .....	100,0	8,0	10,0	4,3	65,9	8,9	3,1	88,0	12,0
0534 Gran .....	100,0	7,0	8,9	3,4	63,5	12,3	5,0	82,7	17,3
0536 Søndre Land .....	100,0	7,0	8,5	3,1	62,9	12,4	6,0	81,6	18,4
0538 Nordre Land .....	100,0	6,7	8,2	3,4	63,4	12,9	5,3	81,8	18,2
0540 Sør-Aurdal .....	100,0	7,8	8,8	3,2	59,3	13,6	7,4	79,0	21,0
0541 Etnedal .....	100,0	6,6	6,3	3,1	62,6	14,0	7,4	78,6	21,4
0542 Nord-Aurdal .....	100,0	6,6	8,9	3,2	64,4	11,1	5,9	83,1	16,9
0543 Vestre Slidre .....	100,0	6,4	8,4	2,9	64,0	12,9	5,4	81,7	18,3
0544 Øystre Slidre .....	100,0	7,3	9,4	3,1	64,8	9,9	5,5	84,6	15,4
0545 Vang .....	100,0	6,9	9,4	4,3	59,5	12,9	7,0	80,1	19,9
<b>06 BUSKERUD .....</b>	<b>100,0</b>	<b>7,6</b>	<b>9,0</b>	<b>3,5</b>	<b>65,3</b>	<b>10,1</b>	<b>4,5</b>	<b>85,4</b>	<b>14,6</b>
0602 Drammen .....	100,0	7,4	8,3	3,2	65,7	10,5	4,9	84,6	15,4
0604 Kongsberg .....	100,0	7,3	8,4	3,4	67,1	9,5	4,3	86,2	13,8
0605 Ringerike .....	100,0	7,0	8,7	3,2	64,3	12,0	4,7	83,3	16,7
0612 Hole .....	100,0	7,8	9,3	3,5	66,4	9,6	3,5	86,9	13,1
0615 Flå .....	100,0	6,8	6,6	3,8	59,7	14,4	8,7	76,9	23,1
0616 Nes .....	100,0	7,5	9,4	3,4	62,3	11,6	5,8	82,6	17,4
0617 Gol .....	100,0	6,8	8,2	3,3	65,3	10,2	6,1	83,7	16,3
0618 Hemsedal .....	100,0	10,3	6,7	3,1	65,6	9,0	5,4	85,6	14,4
0619 Ål .....	100,0	7,7	9,5	4,0	60,2	12,2	6,4	81,4	18,6
0620 Hol .....	100,0	6,6	8,9	3,5	64,5	11,2	5,4	83,4	16,6
0621 Sigdal .....	100,0	6,5	9,0	3,3	62,6	12,7	6,0	81,3	18,7
0622 Krødsherad .....	100,0	6,1	9,2	3,9	63,2	11,8	5,9	82,4	17,6
0623 Modum .....	100,0	6,5	8,6	3,8	64,2	11,4	5,6	83,1	16,9
0624 Øvre Eiker .....	100,0	7,5	9,2	3,7	64,5	10,5	4,6	84,9	15,1
0625 Nedre Eiker .....	100,0	8,2	9,9	3,8	66,1	8,7	3,2	88,1	11,9
0626 Lier .....	100,0	8,7	10,2	3,6	65,7	8,6	3,2	88,2	11,8
0627 Røyken .....	100,0	9,1	10,1	3,9	68,1	6,6	2,2	91,2	8,8
0628 Hurum .....	100,0	7,8	9,4	3,2	65,4	10,0	4,2	85,8	14,2
0631 Flesberg .....	100,0	6,9	9,3	3,3	64,6	9,9	6,0	84,1	15,9
0632 Røllag .....	100,0	7,5	8,2	3,4	61,8	11,8	7,2	81,0	19,0
0633 Nore og Uvdal .....	100,0	7,8	8,4	3,6	60,7	13,2	6,3	80,5	19,5
<b>07 VESTFOLD .....</b>	<b>100,0</b>	<b>7,7</b>	<b>9,4</b>	<b>3,6</b>	<b>64,9</b>	<b>10,2</b>	<b>4,3</b>	<b>85,5</b>	<b>14,5</b>
0701 Borre .....	100,0	7,5	9,4	3,7	65,0	9,9	4,4	85,6	14,4
0702 Holmestrand .....	100,0	6,9	9,1	3,7	65,7	10,5	4,1	85,4	14,6
0704 Tønsberg .....	100,0	7,3	8,6	3,1	65,1	11,1	4,7	84,2	15,8
0706 Sandefjord .....	100,0	7,8	9,1	3,4	64,8	10,4	4,5	85,1	14,9
0709 Larvik .....	100,0	7,6	9,2	3,6	64,1	10,8	4,6	84,6	15,4
0711 Svelvik .....	100,0	8,3	10,1	3,9	66,1	8,4	3,2	88,4	11,6
0713 Sande .....	100,0	8,2	10,0	4,0	65,2	8,5	4,0	87,5	12,5
0714 Hof .....	100,0	7,3	9,0	3,6	65,7	10,0	4,5	85,6	14,4
0716 Våle .....	100,0	8,9	10,1	4,4	65,3	7,8	3,6	88,6	11,4
0718 Ramnes .....	100,0	9,2	10,9	4,1	64,8	7,4	3,5	89,1	10,9
0719 Andebu .....	100,0	7,9	10,0	3,8	64,7	9,0	4,5	86,5	13,5

**7. Folkemengd, etter alder. Prosent. Kommune. 1. januar 1999**  
(framh.) Population, by age. Per cent. Municipality. 1 January 1999



Kommune Municipality	I alt Total	Alder Age						Alder	
		0-5	6-12	13-15	16-66	67-79	80-	0-66	67-
<b>07 VESTFOLD (framh.)</b>									
0720 Stokke .....	100,0	8,4	10,7	4,1	66,4	7,4	3,0	89,6	10,4
0722 Nøtterøy .....	100,0	7,3	10,3	3,8	64,1	10,5	4,0	85,5	14,5
0723 Tjøme .....	100,0	8,3	10,2	3,2	64,6	9,2	4,5	86,3	13,7
0728 Lardal .....	100,0	6,1	8,7	3,2	63,9	12,9	5,3	81,8	18,2
<b>08 TELEMARK .....</b>	<b>100,0</b>	<b>7,3</b>	<b>9,1</b>	<b>3,6</b>	<b>63,9</b>	<b>11,2</b>	<b>4,9</b>	<b>83,9</b>	<b>16,1</b>
0805 Porsgrunn .....	100,0	7,5	9,0	3,3	64,0	11,6	4,6	83,8	16,2
0806 Skien .....	100,0	7,6	9,1	3,5	64,7	10,6	4,5	84,9	15,1
0807 Notodden .....	100,0	6,9	8,2	3,5	61,7	13,7	6,0	80,3	19,7
0811 Siljan .....	100,0	7,7	10,6	4,6	65,2	8,7	3,1	88,2	11,8
0814 Bamble .....	100,0	7,9	10,8	4,2	66,3	7,8	3,1	89,2	10,8
0815 Kragerø .....	100,0	6,9	8,8	3,4	65,0	10,6	5,3	84,1	15,9
0817 Drangedal .....	100,0	6,6	8,5	3,8	61,4	13,6	6,1	80,3	19,7
0819 Nome .....	100,0	6,7	8,7	3,1	63,4	12,3	5,8	81,9	18,1
0821 Bø .....	100,0	6,9	8,5	3,8	64,5	11,4	4,9	83,7	16,3
0822 Sauherad .....	100,0	6,8	10,0	4,3	63,2	9,9	5,7	84,3	15,7
0826 Tinn .....	100,0	6,8	8,1	3,4	61,8	13,5	6,5	80,1	19,9
0827 Hjartdal .....	100,0	7,4	8,8	3,5	60,1	13,0	7,3	79,8	20,2
0828 Seljord .....	100,0	6,0	8,5	3,8	64,6	11,4	5,6	83,0	17,0
0829 Kviteseid .....	100,0	6,0	9,2	3,5	62,4	12,3	6,6	81,1	18,9
0830 Nissedal .....	100,0	7,0	9,9	4,4	61,0	11,7	6,0	82,3	17,7
0831 Fyresdal .....	100,0	7,9	9,0	2,8	62,2	12,7	5,5	81,8	18,2
0833 Tokke .....	100,0	7,2	8,8	4,1	59,3	14,3	6,3	79,4	20,6
0834 Vinje .....	100,0	8,1	9,3	4,0	62,8	10,1	5,8	84,2	15,8
<b>09 AUST-AGDER .....</b>	<b>100,0</b>	<b>7,9</b>	<b>9,6</b>	<b>4,0</b>	<b>64,7</b>	<b>9,3</b>	<b>4,5</b>	<b>86,2</b>	<b>13,8</b>
0901 Risør .....	100,0	6,8	9,3	3,6	63,1	11,2	6,0	82,8	17,2
0904 Grimstad .....	100,0	9,0	10,1	4,0	65,3	8,0	3,5	88,5	11,5
0906 Arendal .....	100,0	7,7	9,2	3,8	65,5	9,5	4,3	86,1	13,9
0911 Gjerstad .....	100,0	7,2	8,8	3,6	64,5	10,0	6,0	84,0	16,0
0912 Vegårshei .....	100,0	7,9	10,3	4,5	60,2	11,6	5,5	82,9	17,1
0914 Tvedestrand .....	100,0	7,0	9,8	4,0	63,0	11,0	5,2	83,9	16,1
0919 Froland .....	100,0	8,7	11,5	4,2	63,9	7,4	4,5	88,2	11,8
0926 Lillesand .....	100,0	7,9	9,5	4,4	66,1	8,1	4,0	87,9	12,1
0928 Birkenes .....	100,0	9,0	10,9	3,9	63,4	7,9	4,8	87,2	12,8
0929 Åmli .....	100,0	8,1	8,1	4,3	61,8	10,5	7,1	82,4	17,6
0935 Iveland .....	100,0	8,0	12,2	6,2	62,0	8,4	3,3	88,4	11,6
0937 Evje og Hornnes .....	100,0	8,2	8,2	4,4	64,0	10,1	5,1	84,8	15,2
0938 Bygland .....	100,0	6,2	8,7	3,9	63,9	9,8	7,5	82,7	17,3
0940 Valle .....	100,0	7,8	8,4	3,2	62,7	11,0	6,8	82,1	17,9
0941 Bykle .....	100,0	9,1	9,8	4,5	66,0	5,4	5,1	89,5	10,5
<b>10 VEST-AGDER .....</b>	<b>100,0</b>	<b>8,6</b>	<b>10,1</b>	<b>4,0</b>	<b>63,9</b>	<b>9,3</b>	<b>4,0</b>	<b>86,6</b>	<b>13,4</b>
1001 Kristiansand .....	100,0	8,6	9,8	3,7	64,7	9,4	3,7	86,9	13,1
1002 Mandal .....	100,0	8,1	10,0	3,8	63,5	10,1	4,4	85,5	14,5
1003 Farsund .....	100,0	8,1	9,5	4,0	64,0	9,6	4,8	85,6	14,4
1004 Flekkefjord .....	100,0	7,4	9,4	4,1	62,2	11,0	5,8	83,1	16,9
1014 Vennesla .....	100,0	9,5	11,0	4,5	63,3	8,7	3,1	88,2	11,8
1017 Songdalen .....	100,0	9,5	12,2	4,6	64,1	6,8	2,8	90,4	9,6
1018 Søgne .....	100,0	8,7	11,6	4,4	65,5	6,7	3,1	90,2	9,8
1021 Marnardal .....	100,0	8,3	10,7	5,6	60,2	10,4	4,8	84,8	15,2
1026 Åseral .....	100,0	11,7	8,9	3,7	56,8	11,1	7,8	81,1	18,9
1027 Audnedal .....	100,0	9,1	10,2	4,3	60,9	9,9	5,6	84,5	15,5
1029 Lindesnes .....	100,0	8,5	10,5	4,4	61,7	9,8	5,2	85,0	15,0
1032 Lyngdal .....	100,0	8,9	10,4	4,2	63,7	8,8	4,0	87,2	12,8
1034 Hægebostad .....	100,0	8,9	9,2	3,9	63,0	9,3	5,8	85,0	15,0
1037 Kvinesdal .....	100,0	8,0	10,3	3,8	63,1	9,7	5,0	85,3	14,7
1046 Sirdal .....	100,0	7,9	10,0	3,9	60,3	11,0	6,9	82,0	18,0
<b>11 ROGALAND .....</b>	<b>100,0</b>	<b>9,4</b>	<b>10,6</b>	<b>4,0</b>	<b>64,5</b>	<b>7,9</b>	<b>3,5</b>	<b>88,5</b>	<b>11,5</b>
1101 Eigersund .....	100,0	8,9	10,8	4,4	63,4	8,8	3,7	87,5	12,5
1102 Sandnes .....	100,0	9,8	11,0	4,2	65,0	7,2	2,8	90,0	10,0
1103 Stavanger .....	100,0	9,2	9,5	3,4	65,9	8,1	3,8	88,1	11,9
1106 Haugesund .....	100,0	8,3	8,9	3,4	64,3	10,5	4,8	84,8	15,2
1111 Sokndal .....	100,0	8,8	10,2	4,3	59,4	12,1	5,2	82,7	17,3
1112 Lund .....	100,0	8,3	11,4	5,3	60,1	9,3	5,6	85,1	14,9
1114 Bjerkreim .....	100,0	8,5	12,4	5,3	60,1	9,2	4,6	86,3	13,7

**7. Folkemengd, etter alder. Prosent. Kommune. 1. januar 1999**  
(framh.) *Population, by age. Per cent. Municipality. 1 January 1999*



Kommune Municipality	I alt Total	Alder Age						Alder	
		0-5	6-12	13-15	16-66	67-79	80-	0-66	67-
<b>11 ROGALAND (framh.)</b>									
1119 Hå .....	100,0	10,4	11,4	4,5	63,1	7,1	3,5	89,4	10,6
1120 Klepp .....	100,0	11,2	11,5	3,7	65,4	5,9	2,3	91,8	8,2
1121 Time .....	100,0	9,4	12,1	4,7	64,3	6,9	2,7	90,5	9,5
1122 Gjesdal .....	100,0	11,1	13,7	4,5	62,9	4,8	2,9	92,3	7,7
1124 Sola .....	100,0	10,2	12,5	4,4	65,1	6,0	1,9	92,2	7,8
1127 Randaberg .....	100,0	11,0	11,4	4,4	66,4	5,0	1,9	93,1	6,9
1129 Forsand .....	100,0	8,8	11,7	4,6	61,6	7,2	6,1	86,7	13,3
1130 Strand .....	100,0	9,0	11,3	4,7	62,9	8,4	3,8	87,8	12,2
1133 Hjelmeland .....	100,0	7,1	10,7	4,9	59,6	10,1	7,6	82,3	17,7
1134 Suldal .....	100,0	7,5	9,8	4,5	61,2	10,5	6,6	82,9	17,1
1135 Sauda .....	100,0	8,0	10,2	4,0	60,0	12,8	5,0	82,2	17,8
1141 Finnøy .....	100,0	8,8	11,4	5,0	57,9	10,7	6,2	83,0	17,0
1142 Rennesøy .....	100,0	10,1	11,9	4,4	60,5	8,5	4,4	87,0	13,0
1144 Kvitsøy .....	100,0	8,2	8,8	5,3	61,4	12,4	3,9	83,7	16,3
1145 Bokn .....	100,0	8,1	8,6	4,4	63,1	11,2	4,6	84,2	15,8
1146 Tysvær .....	100,0	10,3	11,9	4,9	63,0	6,5	3,3	90,1	9,9
1149 Karmøy .....	100,0	9,2	11,1	4,1	64,6	7,8	3,0	89,1	10,9
1151 Utsira .....	100,0	11,0	8,5	3,3	58,1	11,0	8,1	80,9	19,1
1154 Vindafjord .....	100,0	8,2	10,2	4,5	61,0	10,6	5,4	84,0	16,0
<b>12 HORDALAND .....</b>	<b>100,0</b>	<b>8,7</b>	<b>9,8</b>	<b>3,7</b>	<b>64,3</b>	<b>9,2</b>	<b>4,3</b>	<b>86,5</b>	<b>13,5</b>
1201 Bergen .....	100,0	8,6	9,3	3,1	65,3	9,4	4,3	86,3	13,7
1211 Etne .....	100,0	7,2	10,2	4,4	62,3	10,5	5,4	84,1	15,9
1214 Ølen .....	100,0	8,7	10,5	4,7	60,6	10,6	5,0	84,4	15,6
1216 Sveio .....	100,0	7,9	11,6	4,8	63,7	7,9	4,1	88,0	12,0
1219 Bømlo .....	100,0	9,6	11,5	5,0	61,1	9,0	3,8	87,2	12,8
1221 Stord .....	100,0	10,1	11,1	4,3	65,0	6,8	2,6	90,6	9,4
1222 Fitjar .....	100,0	8,9	10,3	4,8	63,5	9,0	3,4	87,6	12,4
1223 Tysnes .....	100,0	6,7	10,4	4,3	57,5	13,4	7,6	79,0	21,0
1224 Kvinnherad .....	100,0	8,5	9,9	4,4	63,0	9,2	5,0	85,9	14,1
1227 Jondal .....	100,0	7,1	9,1	3,8	59,6	12,2	8,2	79,6	20,4
1228 Odda .....	100,0	7,7	8,3	3,4	61,2	13,0	6,3	80,7	19,3
1231 Ullensvang .....	100,0	7,0	8,6	4,0	62,5	11,0	7,0	82,1	17,9
1232 Eidfjord .....	100,0	7,4	12,6	2,8	59,6	12,0	5,6	82,4	17,6
1233 Ulvik .....	100,0	8,4	9,1	3,7	59,5	12,4	6,9	80,7	19,3
1234 Granvin .....	100,0	6,4	10,2	4,9	59,6	11,0	7,9	81,1	18,9
1235 Voss .....	100,0	7,6	9,1	3,8	61,6	12,0	5,9	82,1	17,9
1238 Kvam .....	100,0	7,7	10,0	4,1	60,4	11,3	6,5	82,2	17,8
1241 Fusa .....	100,0	8,0	8,9	4,0	61,6	11,5	6,0	82,5	17,5
1242 Samnanger .....	100,0	7,4	9,8	4,3	61,9	10,9	5,7	83,3	16,7
1243 Os .....	100,0	8,6	11,3	4,3	65,7	6,8	3,2	90,0	10,0
1244 Austevoll .....	100,0	9,0	11,3	5,2	60,6	9,6	4,2	86,2	13,8
1245 Sund .....	100,0	7,5	11,3	4,8	65,0	7,6	3,8	88,6	11,4
1246 Fjell .....	100,0	11,2	11,6	4,3	65,4	5,3	2,1	92,6	7,4
1247 Askøy .....	100,0	9,4	9,5	4,4	66,3	7,4	3,0	89,7	10,3
1251 Vaksdal .....	100,0	7,6	8,9	4,0	58,0	14,2	7,4	78,4	21,6
1252 Modalen .....	100,0	6,1	10,7	7,2	61,8	9,2	4,9	85,8	14,2
1253 Osterøy .....	100,0	9,2	11,0	4,5	60,9	9,0	5,3	85,7	14,3
1256 Meland .....	100,0	9,9	12,3	4,2	64,0	6,3	3,3	90,4	9,6
1259 Øygarden .....	100,0	9,2	11,8	4,8	60,1	9,8	4,3	85,9	14,1
1260 Radøy .....	100,0	8,1	9,6	4,5	62,0	10,1	5,8	84,1	15,9
1263 Lindås .....	100,0	8,6	9,9	4,2	65,0	8,2	4,1	87,7	12,3
1264 Austrheim .....	100,0	7,6	10,3	3,7	65,7	8,5	4,2	87,3	12,7
1265 Fedje .....	100,0	6,3	9,5	3,6	59,1	14,0	7,5	78,5	21,5
1266 Masfjorden .....	100,0	8,3	10,8	4,1	58,5	11,7	6,6	81,6	18,4
<b>14 SOGN OG FJORDANE .....</b>	<b>100,0</b>	<b>8,5</b>	<b>9,9</b>	<b>4,0</b>	<b>62,3</b>	<b>10,0</b>	<b>5,4</b>	<b>84,7</b>	<b>15,3</b>
1401 Flora .....	100,0	9,8	10,3	4,2	64,0	8,0	3,8	88,2	11,8
1411 Gulen .....	100,0	8,4	9,5	4,4	58,6	11,6	7,6	80,8	19,2
1412 Solund .....	100,0	5,6	10,6	4,1	58,3	11,8	9,7	78,5	21,5
1413 Hyllestad .....	100,0	7,4	9,3	3,5	61,0	10,5	8,3	81,2	18,8
1416 Høyanger .....	100,0	8,2	9,2	3,3	60,8	11,3	7,2	81,5	18,5
1417 Vik .....	100,0	7,0	10,2	3,7	57,8	13,7	7,7	78,6	21,4
1418 Balestrand .....	100,0	9,5	9,5	3,6	58,9	10,7	7,8	81,5	18,5
1419 Leikanger .....	100,0	6,9	9,6	5,1	62,4	10,5	5,5	84,0	16,0
1420 Sogndal .....	100,0	8,9	9,8	3,8	65,0	8,1	4,3	87,6	12,4
1421 Aurland .....	100,0	6,9	10,6	3,6	61,1	11,9	6,0	82,1	17,9

**7. Folkemengd, etter alder. Prosent. Kommune. 1. januar 1999**  
(framh.) Population, by age. Per cent. Municipality. 1 January 1999



Kommune Municipality	I alt Total	Alder Age						Alder	
		0-5	6-12	13-15	16-66	67-79	80-	0-66	67-
<b>14 Sogn og Fjordane (framh.)</b>									
1422 Lærdal .....	100,0	9,1	9,0	3,9	60,1	11,5	6,4	82,1	17,9
1424 Årdal .....	100,0	7,9	8,0	3,3	66,0	11,2	3,6	85,2	14,8
1426 Luster .....	100,0	8,5	10,4	3,8	58,9	11,1	7,3	81,6	18,4
1428 Askvoll .....	100,0	7,8	9,4	4,2	60,5	12,2	6,0	81,8	18,2
1429 Fjaler .....	100,0	6,5	8,9	3,6	63,2	11,4	6,4	82,2	17,8
1430 Gaular .....	100,0	8,0	10,6	3,9	60,1	10,8	6,7	82,6	17,4
1431 Jølster .....	100,0	7,8	10,3	4,3	60,6	10,7	6,3	83,0	17,0
1432 Førde.....	100,0	10,4	11,5	4,0	65,6	5,8	2,7	91,5	8,5
1433 Naustdal .....	100,0	8,3	10,0	4,6	63,2	8,5	5,5	86,0	14,0
1438 Bremanger .....	100,0	7,5	8,6	3,1	61,9	13,6	5,3	81,0	19,0
1439 Vågsøy .....	100,0	8,2	9,1	4,0	62,9	11,2	4,6	84,2	15,8
1441 Selje .....	100,0	8,6	9,9	4,6	61,4	10,2	5,3	84,5	15,5
1443 Eid .....	100,0	8,6	10,6	4,8	62,6	8,7	4,7	86,6	13,4
1444 Hornindal .....	100,0	9,2	10,9	4,3	57,8	11,7	6,1	82,2	17,8
1445 Gloppen .....	100,0	7,5	9,9	3,9	61,3	11,2	6,1	82,6	17,4
1449 Stryn .....	100,0	8,5	9,9	4,0	62,4	9,1	6,1	84,9	15,1
<b>15 MØRE OG ROMSDAL .....</b>	<b>100,0</b>	<b>8,0</b>	<b>9,6</b>	<b>4,0</b>	<b>63,4</b>	<b>10,3</b>	<b>4,7</b>	<b>85,0</b>	<b>15,0</b>
1502 Molde .....	100,0	8,2	9,4	4,0	64,4	9,6	4,3	86,1	13,9
1503 Kristiansund .....	100,0	6,8	8,0	3,4	65,5	11,5	4,8	83,7	16,3
1504 Ålesund .....	100,0	8,3	9,4	3,6	64,8	9,9	3,9	86,2	13,8
1511 Vanylven .....	100,0	7,4	9,3	4,1	62,5	10,8	5,8	83,3	16,7
1514 Sande .....	100,0	6,6	9,9	4,1	63,0	11,1	5,3	83,6	16,4
1515 Herøy .....	100,0	8,8	9,9	4,2	63,3	9,6	4,4	86,1	13,9
1516 Ulstein .....	100,0	9,8	10,3	3,8	65,4	7,3	3,4	89,4	10,6
1517 Hareid .....	100,0	8,7	11,0	4,2	62,4	9,7	4,1	86,2	13,8
1519 Volda.....	100,0	8,9	9,8	4,1	62,1	10,1	5,0	84,9	15,1
1520 Ørsta .....	100,0	7,8	9,7	4,2	62,3	10,7	5,3	84,0	16,0
1523 Ørskog .....	100,0	7,2	10,3	4,1	62,5	10,9	5,0	84,1	15,9
1524 Norddal .....	100,0	7,7	9,3	4,3	58,4	11,6	8,8	79,6	20,4
1525 Stranda .....	100,0	7,9	9,6	3,6	62,6	10,9	5,4	83,7	16,3
1526 Stordal .....	100,0	7,8	8,6	4,3	64,2	9,0	6,1	84,9	15,1
1528 Sykkylven .....	100,0	8,1	9,6	4,2	64,5	9,3	4,3	86,5	13,5
1529 Skodje .....	100,0	8,8	10,4	5,0	64,6	7,8	3,4	88,8	11,2
1531 Sula .....	100,0	8,7	10,4	4,3	62,9	10,1	3,7	86,2	13,8
1532 Giske .....	100,0	8,9	10,8	4,7	62,8	9,1	3,8	87,2	12,8
1534 Haram .....	100,0	7,9	9,3	4,4	62,3	11,2	4,9	83,9	16,1
1535 Vestnes.....	100,0	8,5	10,4	3,9	62,5	9,3	5,3	85,3	14,7
1539 Rauma .....	100,0	7,4	9,8	3,6	61,1	12,0	6,1	81,9	18,1
1543 Nesset .....	100,0	7,6	10,9	3,8	59,0	11,9	6,8	81,3	18,7
1545 Midsund .....	100,0	8,3	7,9	3,8	62,3	12,5	5,3	82,3	17,7
1546 Sandøy .....	100,0	6,5	7,3	4,1	60,9	14,5	6,6	78,9	21,1
1547 Aukra .....	100,0	7,2	9,9	3,9	63,9	10,0	5,2	84,9	15,1
1548 Fræna .....	100,0	8,7	10,6	4,2	63,9	8,5	4,1	87,4	12,6
1551 Eide .....	100,0	8,7	10,0	4,5	62,9	10,2	3,7	86,1	13,9
1554 Averøy .....	100,0	7,3	9,7	4,4	63,2	10,9	4,7	84,5	15,5
1556 Frei .....	100,0	8,9	12,2	4,5	66,3	6,2	2,0	91,8	8,2
1557 Gjemnes .....	100,0	6,1	8,1	4,9	63,2	11,4	6,2	82,3	17,7
1560 Tingvoll .....	100,0	6,2	8,7	4,1	61,0	12,9	7,1	80,0	20,0
1563 Sunndal .....	100,0	7,2	9,2	3,7	63,2	12,2	4,5	83,3	16,7
1566 Surnadal .....	100,0	7,6	8,8	3,9	61,9	12,0	5,8	82,2	17,8
1567 Rindal .....	100,0	7,9	8,2	3,1	58,5	15,0	7,4	77,6	22,4
1569 Aure .....	100,0	7,3	8,5	3,7	62,6	11,3	6,6	82,1	17,9
1571 Halså .....	100,0	5,0	9,3	4,2	61,0	12,9	7,6	79,4	20,6
1572 Tustna .....	100,0	7,1	9,4	4,6	59,6	12,6	6,7	80,7	19,3
1573 Smøla .....	100,0	6,1	8,2	3,9	62,7	13,0	6,0	80,9	19,1
<b>16 SØR-TRØNDELAG .....</b>	<b>100,0</b>	<b>8,4</b>	<b>9,3</b>	<b>3,4</b>	<b>65,1</b>	<b>9,7</b>	<b>4,1</b>	<b>86,2</b>	<b>13,8</b>
1601 Trondheim .....	100,0	8,6	9,0	3,2	66,7	9,1	3,5	87,5	12,5
1612 Hemne .....	100,0	9,0	9,5	3,8	63,6	9,5	4,7	85,8	14,2
1613 Snillfjord .....	100,0	8,4	8,6	3,7	57,5	12,7	9,1	78,2	21,8
1617 Hitra .....	100,0	7,7	8,7	3,8	62,1	12,3	5,5	82,2	17,8
1620 Frøya .....	100,0	8,2	8,3	3,4	61,2	13,5	5,4	81,1	18,9
1621 Ørland .....	100,0	8,9	10,5	4,3	63,1	9,6	3,5	86,9	13,1
1622 Agdenes .....	100,0	7,5	8,9	4,3	60,6	12,8	6,0	81,3	18,7
1624 Rissa .....	100,0	8,3	9,3	3,5	61,6	11,3	5,9	82,7	17,3
1627 Bjugn .....	100,0	7,2	8,9	4,1	63,1	11,8	5,0	83,3	16,7

**7. Folkemengd, etter alder. Prosent. Kommune. 1. januar 1999**  
(framh.) *Population, by age. Per cent. Municipality. 1 January 1999*



Kommune <i>Municipality</i>	I alt <i>Total</i>	Alder Age						Alder	
		0-5	6-12	13-15	16-66	67-79	80-	0-66	67-
<b>16 SØR-TRØNDELAG (framh.)</b>									
1630 Åfjord .....	100,0	7,9	9,5	3,4	61,9	12,1	5,2	82,7	17,3
1632 Roan .....	100,0	7,3	8,2	3,7	59,5	14,5	6,7	78,8	21,2
1633 Osen .....	100,0	7,2	9,0	3,5	60,6	12,3	7,5	80,3	19,7
1634 Oppdal .....	100,0	8,0	9,7	3,9	63,2	10,4	4,9	84,8	15,2
1635 Rennebu .....	100,0	7,0	9,4	3,9	60,1	13,3	6,3	80,4	19,6
1636 Meldal .....	100,0	7,0	7,7	3,5	59,7	14,7	7,4	77,9	22,1
1638 Orkdal .....	100,0	7,1	9,6	3,9	64,3	10,1	5,1	84,8	15,2
1640 Røros .....	100,0	7,8	8,1	3,3	62,6	12,1	6,3	81,7	18,3
1644 Holtålen .....	100,0	6,9	8,0	2,8	59,3	13,7	9,3	77,1	22,9
1648 Midtre Gauldal .....	100,0	7,5	9,6	3,7	60,2	11,8	7,2	80,9	19,1
1653 Melhus .....	100,0	8,6	10,5	3,8	65,3	8,3	3,4	88,2	11,8
1657 Skaun .....	100,0	8,8	11,0	4,4	63,4	8,9	3,6	87,5	12,5
1662 Klæbu .....	100,0	9,8	12,4	4,4	66,0	5,0	2,4	92,6	7,4
1663 Malvik .....	100,0	9,6	11,3	3,9	65,8	6,8	2,6	90,6	9,4
1664 Selbu .....	100,0	6,8	9,0	3,8	60,8	13,1	6,5	80,4	19,6
1665 Tydal .....	100,0	7,4	10,9	4,3	59,5	13,0	4,9	82,1	17,9
<b>17 NORD-TRØNDELAG .....</b>	<b>100,0</b>	<b>8,2</b>	<b>9,8</b>	<b>3,8</b>	<b>63,1</b>	<b>10,4</b>	<b>4,7</b>	<b>84,9</b>	<b>15,1</b>
1702 Steinkjer .....	100,0	7,8	9,6	3,6	63,4	11,3	4,4	84,4	15,6
1703 Namsos .....	100,0	8,7	9,4	3,8	63,7	10,1	4,2	85,7	14,3
1711 Meråker .....	100,0	6,8	9,4	3,6	58,3	14,5	7,5	78,0	22,0
1714 Stjørdal .....	100,0	8,8	9,4	3,7	65,4	8,7	4,0	87,3	12,7
1717 Frosta .....	100,0	7,0	10,2	4,1	61,1	11,1	6,4	82,5	17,5
1718 Leksvik .....	100,0	8,3	9,1	3,9	64,3	9,6	4,9	85,5	14,5
1719 Levanger .....	100,0	8,7	10,7	4,1	63,1	9,1	4,4	86,6	13,4
1721 Verdal .....	100,0	8,8	9,8	3,7	64,3	9,3	4,2	86,5	13,5
1723 Mosvik .....	100,0	8,0	10,3	4,2	57,0	12,7	7,7	79,6	20,4
1724 Verran .....	100,0	7,0	8,9	2,9	57,5	16,5	7,2	76,3	23,7
1725 Namdalseid .....	100,0	6,8	9,9	4,4	61,0	12,6	5,4	82,1	17,9
1729 Inderøy .....	100,0	7,9	10,5	4,0	63,4	9,6	4,6	85,8	14,2
1736 Snåsa .....	100,0	8,2	9,8	4,5	59,9	11,6	5,9	82,5	17,5
1738 Lierne .....	100,0	6,1	9,5	3,7	61,6	13,8	5,3	80,9	19,1
1739 Røyrvik .....	100,0	7,8	10,4	5,1	64,2	8,0	4,5	87,6	12,4
1740 Namsskogan .....	100,0	6,6	7,3	3,8	62,9	14,0	5,4	80,7	19,3
1742 Grong .....	100,0	7,8	8,5	4,2	58,8	14,0	6,6	79,5	20,5
1743 Høylandet .....	100,0	6,6	8,7	4,7	62,9	10,4	6,8	82,8	17,2
1744 Overhalla .....	100,0	8,0	9,8	4,3	62,8	10,0	5,0	85,0	15,0
1748 Fosnes .....	100,0	7,3	11,5	4,6	58,3	13,0	5,4	81,6	18,4
1749 Flatanger .....	100,0	7,9	9,3	3,7	61,3	12,5	5,4	82,0	18,0
1750 Vikna .....	100,0	8,7	9,5	3,8	64,3	9,5	4,3	86,3	13,8
1751 Nærøy .....	100,0	8,6	10,7	3,9	60,1	11,2	5,5	83,3	16,7
1755 Leka .....	100,0	6,7	9,5	3,9	63,2	11,1	5,6	83,3	16,7
<b>18 NORDLAND .....</b>	<b>100,0</b>	<b>8,1</b>	<b>9,6</b>	<b>3,7</b>	<b>63,9</b>	<b>10,2</b>	<b>4,5</b>	<b>85,3</b>	<b>14,7</b>
1804 Bodø .....	100,0	9,2	10,0	3,6	67,6	7,2	2,5	90,3	9,7
1805 Narvik .....	100,0	7,7	9,1	3,6	64,2	11,4	4,1	84,5	15,5
1811 Bindal .....	100,0	7,5	9,6	4,2	58,6	12,6	7,5	80,0	20,0
1812 Sømna .....	100,0	7,7	10,2	4,1	61,0	10,5	6,4	83,1	16,9
1813 Brønnøy .....	100,0	8,7	10,2	4,0	62,6	9,9	4,5	85,6	14,4
1815 Vega .....	100,0	7,9	9,6	3,3	60,9	12,0	6,3	81,8	18,2
1816 Vevelstad .....	100,0	6,7	8,0	3,0	64,2	10,5	7,7	81,9	18,1
1818 Herøy .....	100,0	7,5	10,6	3,5	61,0	11,4	6,0	82,6	17,4
1820 Alstahaug .....	100,0	8,1	10,4	3,8	67,0	7,7	3,0	89,3	10,7
1822 Leirfjord .....	100,0	7,5	11,2	5,1	58,7	10,4	7,1	82,5	17,5
1824 Vefsn .....	100,0	7,8	9,2	3,5	65,3	9,9	4,3	85,8	14,2
1825 Grane .....	100,0	7,0	9,2	3,8	61,1	12,4	6,5	81,1	18,9
1826 Hattfjellidal .....	100,0	7,0	9,2	3,5	63,1	12,0	5,3	82,7	17,3
1827 Dønna .....	100,0	7,0	8,3	4,5	62,5	11,9	5,8	82,3	17,7
1828 Nesna .....	100,0	10,3	10,2	3,1	60,8	10,6	5,0	84,4	15,6
1832 Hemnes .....	100,0	7,8	9,2	3,7	61,6	12,1	5,6	82,2	17,8
1833 Rana .....	100,0	8,5	9,4	3,5	65,1	9,8	3,7	86,5	13,5
1834 Lurøy .....	100,0	7,7	9,5	4,4	61,1	11,0	6,3	82,7	17,3
1835 Træna .....	100,0	9,7	9,5	3,3	60,1	12,8	4,5	82,6	17,4
1836 Rødøy .....	100,0	8,2	11,1	5,1	58,3	11,3	6,0	82,7	17,3
1837 Meløy .....	100,0	8,6	10,5	4,1	61,1	10,6	5,1	84,3	15,7
1838 Gildeskål .....	100,0	6,4	9,0	3,9	58,6	14,4	7,7	77,9	22,1
1839 Beiarn .....	100,0	6,8	8,7	4,0	62,2	12,4	5,9	81,7	18,3
1840 Saltdal .....	100,0	6,7	9,3	4,1	64,8	10,2	5,0	84,8	15,2

**7. Folkemengd, etter alder. Prosent. Kommune. 1. januar 1999**  
(framh.) *Population, by age. Per cent. Municipality. 1 January 1999*



Kommune <i>Municipality</i>	I alt <i>Total</i>	Alder Age						Alder	
		0-5	6-12	13-15	16-66	67-79	80-	0-66	67-
<b>18 NORDLAND (framh.)</b>									
1841 Fauske .....	100,0	7,6	9,0	3,8	64,8	10,2	4,6	85,2	14,8
1842 Skjerstad .....	100,0	5,5	11,3	4,4	54,7	15,7	8,5	75,9	24,1
1845 Sørfold .....	100,0	5,8	9,3	4,1	63,8	10,8	6,3	83,0	17,0
1848 Steigen .....	100,0	6,9	9,8	4,2	59,6	12,1	7,3	80,6	19,4
1849 Hamarøy .....	100,0	6,6	10,0	4,2	58,6	13,8	6,8	79,4	20,6
1850 Tysfjord .....	100,0	7,4	9,0	3,9	63,7	10,7	5,2	84,1	15,9
1851 Lødingen .....	100,0	6,6	9,3	4,1	61,2	13,3	5,4	81,2	18,8
1852 Tjeldsund .....	100,0	6,9	7,3	3,5	63,3	14,0	5,0	81,0	19,0
1853 Evenes .....	100,0	6,3	6,7	3,7	64,6	11,6	7,1	81,3	18,7
1854 Ballangen .....	100,0	7,1	9,6	3,7	61,9	11,5	6,3	82,2	17,8
1856 Røst .....	100,0	8,0	10,1	3,2	61,5	13,3	4,0	82,7	17,3
1857 Værøy .....	100,0	9,5	9,8	2,6	60,9	12,0	5,3	82,7	17,3
1859 Flakstad .....	100,0	10,0	10,8	3,6	58,6	12,2	4,8	83,0	17,0
1860 Vestvågøy .....	100,0	8,7	9,8	3,9	61,9	10,9	4,9	84,3	15,7
1865 Vågan .....	100,0	7,5	9,1	3,9	63,9	11,0	4,7	84,3	15,7
1866 Hadsel .....	100,0	7,4	9,4	3,9	63,2	10,9	5,1	83,9	16,1
1867 Bø .....	100,0	6,4	8,1	3,1	58,6	15,7	8,1	76,2	23,8
1868 Øksnes .....	100,0	9,2	9,6	3,3	64,7	9,4	3,8	86,8	13,2
1870 Sortland .....	100,0	9,0	10,5	3,6	63,4	9,1	4,4	86,5	13,5
1871 Andøy .....	100,0	7,7	8,5	3,4	63,4	11,3	5,7	82,9	17,1
1874 Moskenes .....	100,0	8,3	8,0	3,2	62,6	12,8	5,2	82,1	17,9
<b>19 TROMS .....</b>	<b>100,0</b>	<b>8,5</b>	<b>9,5</b>	<b>3,5</b>	<b>66,0</b>	<b>8,8</b>	<b>3,7</b>	<b>87,6</b>	<b>12,4</b>
1901 Harstad .....	100,0	8,2	10,2	3,7	65,4	9,3	3,3	87,4	12,6
1902 Tromsø .....	100,0	9,5	9,8	3,3	68,6	6,4	2,4	91,2	8,8
1911 Kvæfjord .....	100,0	8,4	9,8	4,0	63,2	9,5	5,1	85,3	14,7
1913 Skånland .....	100,0	5,6	8,6	4,6	65,1	10,2	5,9	83,9	16,1
1915 Bjarkøy .....	100,0	6,8	8,2	3,0	54,0	16,3	11,7	72,0	28,0
1917 Ibestad .....	100,0	5,1	7,0	3,7	58,7	17,6	7,9	74,5	25,5
1919 Gratangen .....	100,0	6,5	9,0	3,3	59,1	14,4	7,8	77,9	22,1
1920 Lavangen .....	100,0	7,9	7,8	4,5	58,3	14,1	7,4	78,5	21,5
1922 Bardu .....	100,0	8,2	8,7	3,3	67,3	9,2	3,3	87,6	12,4
1923 Salangen .....	100,0	8,1	8,3	4,1	64,3	9,4	5,7	84,9	15,1
1924 Målselv .....	100,0	9,5	9,3	3,4	64,7	9,0	4,1	87,0	13,0
1925 Sørreisa .....	100,0	8,1	9,4	3,8	64,6	9,3	4,7	86,0	14,0
1926 Dyrøy .....	100,0	6,3	8,5	4,0	60,1	13,9	7,2	78,9	21,1
1927 Tranøy .....	100,0	6,2	8,9	3,3	62,2	14,0	5,4	80,6	19,4
1928 Torsken .....	100,0	6,6	9,2	3,3	60,6	12,3	7,9	79,7	20,3
1929 Berg .....	100,0	7,4	11,3	4,1	58,6	12,5	6,2	81,3	18,7
1931 Lenvik .....	100,0	8,8	9,3	3,8	64,8	10,0	3,4	86,6	13,4
1933 Balsfjord .....	100,0	7,7	8,7	3,4	64,3	11,0	4,9	84,1	15,9
1936 Karlsøy .....	100,0	6,6	9,5	3,7	65,1	10,0	5,2	84,8	15,2
1938 Lyngen .....	100,0	7,3	8,4	4,3	63,5	11,8	4,8	83,4	16,6
1939 Storfjord .....	100,0	8,1	8,1	3,6	67,2	9,2	3,8	87,0	13,0
1940 Gáivuotna - Kåfjord .....	100,0	7,6	9,3	3,8	64,2	11,0	4,1	84,9	15,1
1941 Skjervøy .....	100,0	8,8	9,3	4,2	65,2	9,3	3,3	87,4	12,6
1942 Nordreisa .....	100,0	7,8	9,9	3,7	63,8	10,2	4,6	85,2	14,8
1943 Kvænangen .....	100,0	6,7	8,4	2,9	63,2	13,3	5,5	81,2	18,8
<b>20 FINNMARK .....</b>	<b>100,0</b>	<b>9,1</b>	<b>9,7</b>	<b>3,6</b>	<b>66,2</b>	<b>8,5</b>	<b>3,0</b>	<b>88,5</b>	<b>11,5</b>
2002 Vardø .....	100,0	7,6	8,9	2,7	65,7	11,0	4,2	84,9	15,1
2003 Vadsø .....	100,0	9,3	10,1	3,6	66,1	8,0	2,9	89,1	10,9
2004 Hammerfest .....	100,0	8,3	10,0	3,4	67,3	7,9	3,1	89,0	11,0
2011 Guovdageaidnu - Kautokeino ...	100,0	9,0	10,8	4,6	68,2	5,7	1,8	92,5	7,5
2012 Alta .....	100,0	10,8	11,1	3,9	65,6	6,4	2,1	91,5	8,5
2014 Loppa .....	100,0	8,7	8,5	3,1	62,8	12,8	4,1	83,1	16,9
2015 Hasvik .....	100,0	8,0	8,9	3,2	65,6	11,0	3,3	85,7	14,3
2017 Kvalsund .....	100,0	6,5	6,7	3,0	67,6	12,1	4,0	83,9	16,1
2018 Måsøy .....	100,0	6,9	7,8	3,3	66,8	12,0	3,1	84,8	15,2
2019 Nordkapp .....	100,0	8,4	8,5	3,5	64,5	11,5	3,7	84,9	15,1
2020 Porsanger .....	100,0	8,7	8,6	4,1	67,4	8,6	2,6	88,8	11,2
2021 Kárášjohka - Karasjok .....	100,0	10,2	10,9	4,0	65,6	7,6	1,6	90,8	9,2
2022 Lebesby .....	100,0	8,2	8,8	3,2	65,3	10,2	4,2	85,6	14,4
2023 Gamvik .....	100,0	9,3	8,0	3,0	66,2	9,4	4,2	86,4	13,6
2024 Berlevåg .....	100,0	8,7	9,4	3,0	62,5	11,3	5,1	83,6	16,4
2025 Deatnu - Tana .....	100,0	7,0	9,1	3,9	66,9	8,8	4,3	86,9	13,1
2027 Unjárga - Nesseby .....	100,0	7,2	8,3	4,0	63,1	12,1	5,2	82,7	17,3
2028 Båtsfjord .....	100,0	9,1	8,3	3,3	70,1	7,2	2,0	90,8	9,2
2030 Sør-Varanger .....	100,0	8,9	9,1	3,2	65,8	9,5	3,5	86,9	13,1



**8. Middelfolkemengd, etter sivilstand, kjønn og alder. 1998**  
*Mean population, by marital status, sex and age. 1998*



Sivilstand *Marital status*

Kjønn og alder <i>Sex and age</i>	I alt <i>Total</i>	Ugifte <i>Never married</i>	Gifte <i>Married</i>	Enkjer/ enkjemenn <i>Widows/ widowers</i>	Separerte <i>Separated</i>	Skilte <i>Divorced</i>	Registrerte partnaranar <i>Registered partners</i>	Tidlegare registrerte partnaranar <sup>1</sup> <i>Previously registered partners<sup>1</sup></i>
<b>Begge kjønn <i>Both sexes</i></b>								
<b>I alt <i>Total</i></b> .....	<b>4431464</b>	<b>2119672</b>	<b>1697592</b>	<b>282491</b>	<b>58188</b>	<b>272115</b>	<b>1286</b>	<b>121</b>
0- 4 .....	302380	302380	-	-	-	-	-	-
5- 9 .....	305565	305565	-	-	-	-	-	-
10-14 .....	269719	269719	-	-	-	-	-	-
15-19 .....	265517	264887	612	1	13	1	3	-
20-24 .....	288801	271754	15921	20	717	350	32	8
25-29 .....	340637	248508	82850	163	3974	5018	106	19
30-34 .....	343796	161760	155594	542	7915	17734	225	27
35-39 .....	321180	95235	184346	1155	9437	30703	276	29
40-44 .....	315134	57683	202829	2344	9908	42141	213	17
45-49 .....	301789	34111	207674	4315	8732	46772	178	9
50-54 .....	299637	24196	214173	8168	7174	45780	140	7
55-59 .....	212212	14421	153379	10953	4143	29249	66	2
60-64 .....	175241	11495	125402	16796	2470	19047	27	4
65-69 .....	174378	12393	118557	28170	1700	13545	14	-
70-74 .....	172254	13275	104589	43747	1059	9578	6	1
75-79 .....	156811	13022	78078	58491	619	6602	1	-
80-84 .....	105636	9677	38385	53801	239	3534	-	-
85-89 .....	56738	6239	12666	36257	74	1504	-	-
90- .....	24044	3354	2541	17572	17	561	-	-
0- 5 .....	363287	363287	-	-	-	-	-	-
6-12 .....	410007	410007	-	-	-	-	-	-
13-15 .....	156733	156733	-	-	-	-	-	-
16-19 .....	213155	212525	612	1	13	1	3	-
20-44 .....	1609547	834940	641539	4224	31950	95945	851	99
45-66 .....	1058430	89017	749005	49870	23271	146832	416	21
67-79 .....	433891	33896	252845	120769	2626	23739	17	1
80- .....	186417	19270	53591	107629	329	5599	-	-
<b>Menn <i>Males</i></b>								
<b>I alt</b> .....	<b>2192333</b>	<b>1138074</b>	<b>849466</b>	<b>52869</b>	<b>28755</b>	<b>122258</b>	<b>835</b>	<b>77</b>
0- 4 .....	155310	155310	-	-	-	-	-	-
5- 9 .....	156968	156968	-	-	-	-	-	-
10-14 .....	138247	138247	-	-	-	-	-	-
15-19 .....	135892	135797	91	-	1	-	3	-
20-24 .....	146370	141896	4221	2	164	59	23	7
25-29 .....	173074	139295	30905	32	1383	1372	75	13
30-34 .....	176244	96145	69749	109	3450	6638	137	17
35-39 .....	164305	58130	88220	231	4480	13059	169	17
40-44 .....	160152	35924	99667	510	4901	19009	133	9
45-49 .....	154680	21943	104909	1008	4597	22095	124	5
50-54 .....	152969	15475	109627	1862	3914	21990	95	7
55-59 .....	106187	9169	78524	2157	2254	14041	43	1
60-64 .....	85466	7355	64254	3076	1405	9358	17	3
65-69 .....	82776	7632	62446	5115	1013	6558	13	-
70-74 .....	77584	7275	57485	7968	633	4220	4	1
75-79 .....	64400	5961	44974	10664	374	2426	1	-
80-84 .....	38227	3346	23858	9883	135	1005	-	-
85-89 .....	17581	1615	8640	6933	44	350	-	-
90- .....	5907	593	1900	3324	10	81	-	-
0- 5 .....	186608	186608	-	-	-	-	-	-
6-12 .....	210405	210405	-	-	-	-	-	-
13-15 .....	80476	80476	-	-	-	-	-	-
16-19 .....	108929	108834	91	-	1	-	3	-
20-44 .....	820144	471390	292761	882	14377	40137	537	62
45-66 .....	532698	56931	382585	9830	12598	70459	283	14
67-79 .....	191361	17878	139633	22019	1591	10227	14	1
80- .....	61714	5554	34397	20139	188	1436	-	-

<sup>1</sup> Omfatter 62 separerte partnaranar (40 menn og 22 kvinner), 42 skilte (21 menn og 21 kvinner) og 17 attlevande partnaranar (16 menn og 1 kvinner).

<sup>1</sup> *Comprises 62 separated partners (40 men and 22 women), 42 divorced partners (21 men and 21 women) and 17 surviving partners (16 men and 1 woman).*

**8. Middelfolkemengd, etter sivilstand, kjønn og alder. 1998**  
(framh.) *Mean population, by marital status, sex and age. 1998*



Sivilstand *Marital status*

Kjønn og alder <i>Sex and age</i>	I alt <i>Total</i>	Ugifte <i>Never married</i>	Gifte <i>Married</i>	Enkjer/ enkjemenn <i>Widows/ widowers</i>	Separerte <i>Separated</i>	Skilde <i>Divorced</i>	Registrerte partnaran <i>Registered partners</i>	Tidlegare registrerte partnaran <sup>1</sup> <i>Previously registered partners<sup>1</sup></i>
<b>Kvinner <i>Females</i></b>								
<b>I alt</b> .....	<b>2239132</b>	<b>981599</b>	<b>848126</b>	<b>229622</b>	<b>29434</b>	<b>149857</b>	<b>451</b>	<b>44</b>
0- 4 .....	147070	147070	-	-	-	-	-	-
5- 9 .....	148597	148597	-	-	-	-	-	-
10-14 .....	131473	131473	-	-	-	-	-	-
15-19 .....	129625	129090	521	1	12	1	1	-
20-24 .....	142431	129858	11700	18	554	291	9	2
25-29 .....	167563	109213	51946	131	2591	3646	32	7
30-34 .....	167552	65615	85845	434	4465	11096	88	10
35-39 .....	156875	37106	96127	925	4957	17644	107	12
40-44 .....	154982	21759	103162	1835	5007	23132	80	8
45-49 .....	147109	12168	102765	3307	4135	24677	54	4
50-54 .....	146668	8722	104546	6307	3260	23790	45	1
55-59 .....	106026	5253	74856	8796	1889	15209	23	1
60-64 .....	89775	4140	61148	13721	1066	9690	10	2
65-69 .....	91603	4761	56111	23056	687	6987	2	-
70-74 .....	94671	6001	47104	35779	427	5358	3	-
75-79 .....	92412	7061	33104	47827	246	4176	-	-
80-84 .....	67409	6331	14527	43918	105	2529	-	-
85-89 .....	39158	4624	4026	29324	30	1155	-	-
90- .....	18137	2761	641	14248	7	480	-	-
0- 5 .....	176679	176679	-	-	-	-	-	-
6-12 .....	199602	199602	-	-	-	-	-	-
13-15 .....	76257	76257	-	-	-	-	-	-
16-19 .....	104226	103691	521	1	12	1	1	37
20-44 .....	789403	363550	348779	3342	17573	55808	315	7
45-66 .....	525732	32087	366420	40040	10673	76373	133	-
67-79 .....	242530	16018	113213	98751	1035	13512	3	-
80- .....	124704	13716	19194	87490	141	4164	-	-

<sup>1</sup> Omfattar 62 separerte partnaran (40 menn og 22 kvinner), 42 skilde (21 menn og 21 kvinner) og 17 attlevande partnaran (16 menn og 1 kvinne).

<sup>1</sup> *Comprises 62 separated partners (40 men and 22 women), 42 divorced partners (21 men and 21 women) and 17 surviving partners (16 men and 1 woman).*

9. Talet på sambuande, gifte og ikkje i samliv i dei ulike aldersgruppene. Prosent  
Proportion of cohabiting, married and single persons, by age groups. Per cent



Kjønn Sex	Alder Age											Talet på spurde Number of respon- dents
	16-19	20-24	25-29	30-34	35-39	40-44	45-49	50-54	55-59	60-69	70-79	
<b>Kvinner Females</b>												
<b>Sambuande Cohabitants</b>												
1977	..	12	5	2	2	1	..	..	..	..	..	3 817
1988 <sup>1</sup>	..	34	24	12	6	7	..	..	..	..	..	3 298
1993	6	34	33	20	14	8	5	3	3	1	1	3 284
1994	6	31	35	22	12	11	9	7	1	3	0	3 437
1995	5	29	33	24	16	12	6	7	4	1	1	2 688
1996	2	34	39	23	11	12	9	5	3	2	1	3 619
1997	7	35	36	23	16	9	9	6	6	2	1	3 770
1998	5	33	37	27	18	13	8	6	6	2	1	3 811
<b>Gifte Married</b>												
1977	..	45	81	87	86	87	..	..	..	..	..	3 817
1988 <sup>1</sup>	..	20	53	71	79	80	..	..	..	..	..	3 298
1993	0	9	40	60	67	73	78	78	74	66	46	3 284
1994	0	9	35	60	68	70	73	74	71	66	42	3 437
1995	1	9	41	53	67	68	77	75	72	64	45	2 688
1996	0	8	29	59	72	70	70	77	76	66	44	3 619
1997	1	7	29	56	66	76	73	69	70	70	46	3 770
1998	0	7	30	53	63	68	73	69	74	70	42	3 811
<b>Ikkje i samliv</b>												
1977	..	43	14	11	12	12	..	..	..	..	..	3 817
1988 <sup>1</sup>	..	46	23	17	15	13	..	..	..	..	..	3 298
1993	94	57	27	20	19	19	17	19	23	33	53	3 284
1994	94	59	30	19	20	18	18	19	28	32	58	3 437
1995	94	63	26	24	16	20	17	18	25	35	54	2 688
1996	98	58	32	18	16	18	21	18	21	32	55	3 619
1997	92	58	35	22	18	15	18	26	24	28	54	3 770
1998	95	60	33	20	19	19	19	24	20	28	57	3 811
<b>Menn Males</b>												
<b>Sambuande Cohabitants</b>												
1977	..	..	28	..	..	7	..	..	..	..	..	1 543
1993	1	19	33	25	17	9	6	5	5	4	2	3 406
1994	0	18	37	27	14	12	9	8	7	4	2	3 359
1995	0	16	38	28	15	10	13	8	6	4	0	2 646
1996	0	17	35	30	23	10	8	8	7	3	2	3 648
1997	1	17	37	31	20	13	11	9	6	4	2	3 650
1998	1	17	38	29	22	21	11	10	5	5	2	3 768
<b>Gifte Married</b>												
1988 <sup>2</sup>	..	..	43	..	..	80	..	..	..	..	..	1 543
1993	0	5	24	49	68	76	78	85	76	77	75	3 406
1994	0	3	22	48	68	75	78	82	77	80	77	3 359
1995	0	2	17	49	65	71	75	76	81	78	74	2 646
1996	1	3	22	45	59	73	74	74	79	81	76	3 648
1997	0	3	15	40	59	68	73	74	79	77	73	3 650
1998	0	3	18	44	56	62	71	77	81	79	74	3 768
<b>Ikkje i samliv</b>												
1988 <sup>2</sup>	..	..	29	..	..	13	..	..	..	..	..	1 543
1993	99	76	43	26	15	15	16	10	19	19	23	3 406
1994	100	79	40	25	17	13	14	11	16	16	21	3 359
1995	100	82	45	23	21	19	12	15	13	18	25	2 646
1996	99	79	43	25	17	16	18	18	15	16	22	3 648
1997	99	80	48	29	21	18	16	16	15	19	25	3 650
1998	99	80	44	27	22	17	17	12	14	16	24	3 768

<sup>1</sup> Kjelder: Frukbarheitsundersøkinga 1977, Familie- og yrkesundersøkinga 1988 og Omnibusundersøkingane 1993 -1998. <sup>2</sup> Tala for aldersgruppene 20-24, 25-29, 30-34, 35-39 og 40-44 gjeld personar i same følgd 23, 28, 33, 38 og 43 år. <sup>3</sup> Tala for aldersgruppene 25-29 og 40-44 gjeld personar i same følgd 28 og 43 år.

<sup>1</sup> Source: Fertility Survey 1977, Family and Occupation Survey 1988 and Omnibus surveys 1993-1998. <sup>2</sup> Figures for age groups 20-24, 25-29, 30-34, 35-39 and 40-44 referring to persons 23, 28, 33, 38 and 43 years of age. <sup>3</sup> Figures for age groups 25-29 and 40-44 referring to persons 28 and 43 years of age.