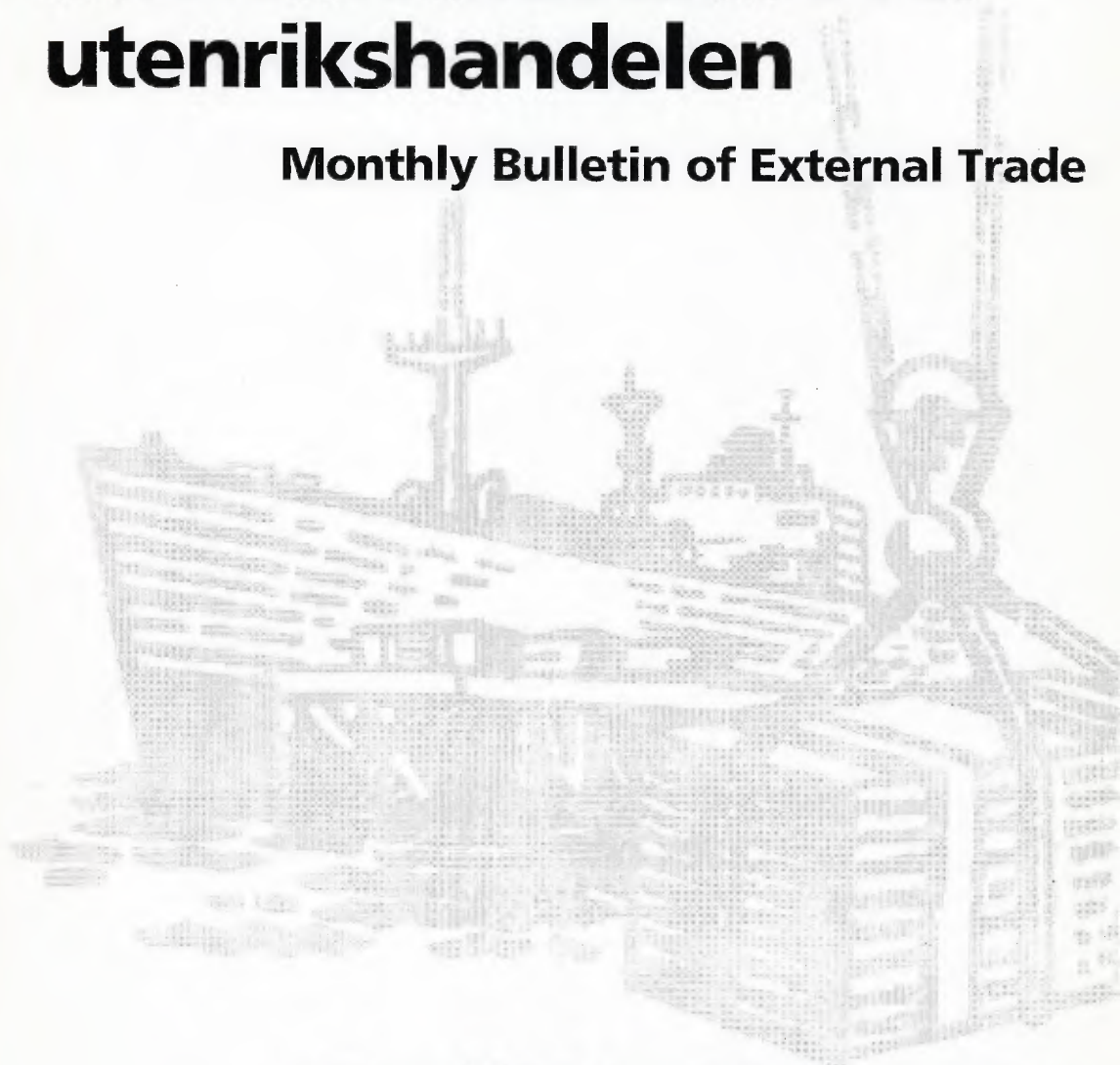




# Månedssstatistikk over utenrikshandelen

Monthly Bulletin of External Trade



# 8/2000

Statistisk sentralbyrå ber om å bli oppgitt som kilde når oppgaver fra dette heftet blir gjengitt.

**Månedstatistikk over utenrikshandelen**  
**Monthly Bulletin of External Trade**

**Månedstatistikk over utenrikshandelen** gir foreløpige månedstall for import og eksport av varer. I et særskilt månedshefte utgir Statistisk sentralbyrå også endelige årstall i april/mai. Publikasjonen NOS Utenrikshandel 1999 inneholder tidsserier for årene 1994 til 1999 og belyser hovedtrekk og utvikling i norsk utenrikshandel, landfordelinger med varegrupper for de tre siste årene og spesialtabeller på utvalgte områder. Spesialtabeller ellers, f.eks. over import og eksport etter detaljert vareinndeling, kan bestilles fra opplysningstjenesten for statistikken, se punktet om Informasjon nedenfor.

De fleste tabellene i månedsheftene bygger på varegruppering etter FNs Standard International Trade Classification (SITC Rev. 3). Tabellene 16, 27 og 28 bygger på tolltariffens varenummer som fra 1988 er basert på den internasjonale toll- og statistikknomenklaturen HS (Det harmoniserte system). Teksten til tolltariffens varenummer finnes i NOS Statistisk varefortegnelse 2000 for utenrikshandelen eller i tolltariffen. Heftene inneholder også kvartalsvise verdi-, pris-, og volumindekser etter SITC-grupperinger, og fordelinger på land og landområder. Foreløpige tall for eksporten av råolje og naturgass finnes i tabell 4 og 16, den siste med landfordeling. Tabellene 20 og 21 viser eksport etter opprinnelsesfylke og SITC, og 22 til 26 viser endelige tall for råolje og naturgass etter at kvartalsvise revisjoner er ferdig.

Statistikken gir opplysninger om generalhandelen. Dette medfører at importen omfatter alle varer som importeres til Norge, også varer via tollager. Tilsvarende omfatter eksporten alle varer som eksporteres fra Norge, herunder også eksport fra tollager. Varer i direkte transit blir ikke tatt med.

Videre beskrivelse av prinsipper og definisjoner som ligger til grunn for statistikken, finnes i NOS Utenrikshandel (i trykt og elektronisk utgave) og i kortversjon i NOS Statistisk varefortegnelse for utenrikshandelen.

**Redaksjon:** Bjørn Bleskestad (ansv. red), Trine Moe Stokstad, Øyvind Hagen og Anne Berit Dahle. Månedstatistikk over utenrikshandelen utgis av Seksjon for utenrikshandel, energi og industristatistikk, Statistisk sentralbyrå.

**Informasjon:** Spørsmål om innholdet i heftet eller om mer detaljerte opplysninger kan besvares ved Opplysnings- og kundetjenesten, Utenrikshandel, telefon 22 86 47 52/53, telefaks 22 42 14 68, e-postadresse [utenrikshandel@ssb.no](mailto:utenrikshandel@ssb.no).

**Elektronisk informasjon:** Tabeller fra dette heftet og varefortegnelsen (HS) finnes også på SSBs tjeneste på Internett. Adresse: <http://www.ssb.no/muh/>

**The Monthly Bulletin of External Trade** gives preliminary, monthly figures for import and exports. An extra issue of the bulletin with final figures from the previous year is published in May. The yearly publication NOS External Trade 1999 contains series on aggregated levels from 1994 until 1999, highlighting main features and development of Norwegian external trade in commodities, trade by country and commodity groups for the last three years as well as special tables on select areas of trade. Other special tables, e.g. imports and exports on a detailed level may be obtained from the statistics' Customer Services, see Information, below.

In most of the tables in the monthly bulletins the figures are grouped according to the UN Standard International Trade Classification, Revision 3. (SITC, Rev.3) In the tables 16, 27 and 28, however, the figures are according to the Norwegian Customs Tariff Nomenclature which is based on the Harmonized System (HS). The descriptions of the HS commodities are listed in the NOS Commodity List 2000, a supplement to the Monthly Bulletin of External Trade. (The Norwegian Customs Tariff nomenclature may also be obtained from the International Customs Tariffs Bureau, Rue de l'Association 38, B-1000 Brussels).

The methods and definitions used in the statistics are described in the NOS External Trade (paper publication and Internet) and in a short version in NOS Commodity List .

**Editors:** Bjørn Bleskestad (Editor in Chief), Trine Moe Stokstad, Øyvind Hagen and Anne Berit Dahle. The Monthly Bulletin of External Trade is published by Division for External Trade, Energy and Industrial Production Statistics, Statistics Norway.

**Information:** Questions regarding this bulletin or requests for more detailed information can be obtained by calling +47 22 86 47 52/53, fax no. +47 22 42 14 68, e-mail address [utenrikshandel@ssb.no](mailto:utenrikshandel@ssb.no). Address: Customer Services, External Trade, Statistics Norway, P.O. Box 8131 Dep., N-0033 Oslo 1, Norway.

**Electronic information:** Tables from this bulletin can be found on Statistics Norway's service on Internet. Address: [http://www.ssb.no/muh\\_en/](http://www.ssb.no/muh_en/)

Ved bruk av materiale fra denne publikasjonen, vennligst oppgi Statistisk sentralbyrå som kilde.

ISSN 0332-6403

Trykk: Statistisk sentralbyrå

Standardtegn i tabeller	Symbols in tables	Symbol
Tall kan ikke forekomme	Category not applicable	.
Oppgave mangler	Data not available	..
Oppgave mangler foreløpig	Data not yet available	...
Tall kan ikke offentliggjøres	Not for publication	:
Null	Nil	-
Mindre enn 0,5 av den brukte enheten	Less than 0.5 of unit employed	0
Mindre enn 0,05 av den brukte enheten	Less than 0.05 of unit employed	0,0
Foreløpige tall	Provisional or preliminary figure	*
Brudd i den loddrette serien	Break in the homogeneity of a vertical series	—
Brudd i den vannrette serien	Break in the homogeneity of a horizontal series	
Rettet siden forrige utgave	Revised since the previous issue	r

---

# Innhold

---

## Figurer

1. Import tradisjonelle varer. Sesongjustert. Milliarder kroner
  2. Eksport tradisjonelle varer. Sesongjustert. Milliarder kroner
  3. Import tradisjonelle varer, kvartalsvis volumindeks. Sesongjustert
  4. Eksport tradisjonelle varer, kvartalsvis volumindeks. Sesongjustert
- 

## Tabeller

1. Import og eksport, sesongjustert
  2. Sesongjusterte volumindekser for utenrikshandelen, kvartalsvis
  3. Import og eksport
  4. Import og eksport av skip, oljeplattformer og eksport av råolje og naturgass
  5. Kvartalsindekser for utenrikshandelen
  6. Kvartalsindekser for utvalgte varegrupper. Import
  7. Kvartalsindekser for utvalgte varegrupper. Eksport
  8. Import. Varesektorer og hovedgrupper etter SITC
  9. Eksport. Varesektorer og hovedgrupper etter SITC
  10. Import. Grupper etter SITC
  11. Eksport. Grupper etter SITC
  12. Import. Utvalgte vareposter etter SITC
  13. Eksport. Utvalgte vareposter etter SITC
  14. Import og eksport etter handelsområder, verdensdeler og land
  15. Samhandelen med utvalgte land. Hovedgrupper etter SITC
  16. Eksport. Utvalgte varer fordelt på bestemmelsesland
  17. Import og eksport av skip fordelt på land
  18. Samhandelen med land og landområder. Tradisjonelle varer
  19. Import og eksport etter varens anvendelsesområde
  20. Eksport etter opprinnelses-(produksjons)fylke og SITC. Tradisjonelle varer
  21. Tradisjonell eksport etter opprinnelses-(produksjons)fylke. Prosent
  22. Eksport av norskprodusert råolje og naturgass 1976-1999. Reviderte tall
  23. Eksport av norskprodusert stabilisert råolje transportert med skip fra norsk territorium. Reviderte tall
  24. Eksport av ustabilisert råolje transportert i rør til Storbritannia. Reviderte tall
  25. Eksport av naturgass. Reviderte tall
  26. Salg av norskeid råolje fra norske lastebøyer og norske og britiske terminaler. Reviderte tall
  27. Import. Utvalgte varer gruppert etter Det harmoniserte system (HS); fullstendig tabell kun i web-publikasjonen
  28. Eksport. Utvalgte varer gruppert etter Det harmoniserte system (HS); fullstendig tabell kun i web-publikasjonen
- 

## Vedlegg

- A: Statistikk over utenrikshandelen
  - B: Abonnement, engangsoppdrag og priser
- 

Norsk tekst på varenumrene foreligger på SSBs Web-sider (se Web-adressen på side 2).

# Contents

---

## Figures

1. Imports, seasonally adjusted. Billion kroner
  2. Exports, seasonally adjusted. Billion kroner
  3. Quarterly index numbers for imports, volume, seasonally adjusted
  4. Quarterly index numbers for exports, volume, seasonally adjusted
- 

## Tables

1. Imports and exports, seasonally adjusted
  2. Quarterly index numbers for external trade, volume, seasonally adjusted
  3. Imports and exports
  4. Imports and exports of ships, oil platforms and exports of crude oil and natural gas
  5. Quarterly index numbers for external trade
  6. Quarterly index numbers for selected commodity groups. Imports
  7. Quarterly index numbers for selected commodity groups. Exports
  8. Imports by sections and divisions of the SITC
  9. Exports by sections and divisions of the SITC
  10. Imports by groups of the SITC
  11. Exports by groups of the SITC
  12. Imports by selected items of the SITC
  13. Exports by selected items of the SITC
  14. Imports and exports by country
  15. Trade with selected countries by divisions of the SITC
  16. Exports of selected commodities by country of destination
  17. Imports and exports of ships by country
  18. Imports and exports by country and regional groups of countries. Traditional commodities
  19. Imports and exports by groups of end use, Broad Economic Categories
  20. Exports by county of origin (production) and SITC. Traditional commodities
  21. Traditional exports by county of origin (production). Per cent
  22. Exports of crude oil and natural gas from the Norwegian Continental Shelf. 1976-1999. Revised figures
  23. Exports of stabilized crude oil from the Norwegian Continental Shelf shipped from Norwegian territory. Revised figures
  24. Exports of unstabilized crude oil by pipelines to United Kingdom. Revised figures
  25. Exports of natural gas. Revised figures
  26. All shipments of Norwegian owned crude oil from Norwegian territory and from terminals in UK. Revised figures
  27. Imports of selected commodities according to the Harmonized System (HS); complete table in the web-publication, only
  28. Exports of selected commodities according to the Harmonized System (HS); complete table in the web-publication, only
- 

## Appendix

- A: Statistics on External Trade
  - B: Subscriptions, single orders and prices
- 

The Norwegian text for the commodity numbers can be found on Statistics Norway's Web pages (see the Web address on page 2).

**Noter til tabellene**

Tall for 1998 og 1999 er endelige.

*Tradisjonelle varer:* import uten skip og oljeplattformer; eksport uten råolje og naturgass, skip og oljeplattformer

*Mengdeenheter:*

BT	bruttotonnasje
GW	Gigawatttime (1 000 MWH)
kg	kilogram
MU	1 000 000 kubikkmeter
L	liter
P	par
S	stykker
t	tonn=1 000 kg
TB	1 000 BT
Te	Tonn, beregnet
Tf	1 000 fat
TL	1 000 liter
TP	1 000 par
TS	1 000 stykker
Tt	1 000 tonn
TU	1 000 kubikkmeter
U	kubikkmeter

*Landområder:*

*Norden:* Danmark, Finland, Færøyene, Island, Sverige

*EFTA:* Island, Sveits, Liechtenstein

*EU:* Belgia, Danmark, Finland, Frankrike med Andorra og Monaco, Hellas, Irland, Italia med San Marino og Vatikanstaten, Luxembourg, Nederland, Portugal, Spania, Storbritannia, Sverige, Tyskland, Østerrike

*Tidligere Comecon, europeiske:* Armenia, Aserbajdsjan, Bulgaria, Estland, Georgia, Hviterusland, Kasakhstan, Kirgisistan, Latvia, Litauen, Moldova, Polen, Romania, Russland, Slovakia, Tsjekkia, Tadsjikistan, Turkmenistan, Ukraina, Ungarn, Usbekistan

*OECD:* Australia, Belgia, Canada, Danmark inkl. Færøyene, Finland, Frankrike, Hellas, Irland, Island, Italia, Japan, Korea, Luxembourg, Mexico, Nederland, New Zealand, Polen, Portugal, Spania inkl. Kanariøyene, Storbritannia, Sveits, Sverige, Tsjekkia, Tyrkia, Tyskland, Ungarn, USA, Østerrike

*Utviklingsland:* Bosnia-Hercegovina, Jugoslavia (Serbia og Montenegro), Kroatia, Makedonia, Malta, Slovenia; Afrika unntatt Sør-Afrika; Asia unntatt Japan; Nord- og Sør-Amerika unntatt USA, Canada og Grønland; Oceania unntatt Australia og New Zealand

*Tabellene 4 og 17.* Månedstall for skip og oljeplattformer er ufullstendige inntil endelige tall foreligger i april påfølgende år.

*Tabell 16.* Prosenttallene i høyre kolonne angir varens eller varegruppens andel av tradisjonell eksport. Det gis ikke prosenttall for råolje og naturgass fordi disse varene faller utenom tradisjonelle varer (jf. note ovenfor).

*Tabellene 22-26.* Disse tabellene er spesialtabeller med endelige, reviderte tall for eksport av råolje og naturgass (varenumrene 2709.0000 og 2711.2100). Tallene publiseres kvartalsvis med et etterslep på 2-3 kvartaler. Alle verdier er FOB norsk sokkelgrense. Landfordelte, foreløpige tall for denne måneden finnes i tabell 16 i dette heftet, og for tidligere år i det særskilte månedsheftet med endelige tall for året. Skipninger av norskeid råolje fra britiske terminaler faller utenfor norsk statistikkområde fordi råoljen ifølge internasjonale definisjoner regnes som eksport av ustabilisert råolje til Storbritannia ved inngang rørdledning ut fra norsk kontinentalsokkel. I tabell 26 tas det imidlertid hensyn til den videre landfordelingen etter at råoljen er stabilisert.

*Tabellene 27-28.* Omfatter varer som i den aktuelle måned eller i gjennomsnitt hittil i år har en verdi på kr. 200 000 eller mer. Tonn er omregnet fra skipningsvekt for følgende varenummer: 2608.0000 omregnet til 60 prosent sinkinnhold; 4701.0000-4706.9300 til tørrvekt med 10 prosent vanninnhold; 7202.2100 og 7202.2900 til 75 prosent innhold av silicium.

**Notes to the tables**

The figures for 1998 and 1999 are final ones.

*Traditional commodities:* Imports excluding ships and oil platforms; exports excluding crude oil and natural gas, ships and oil platforms

*Units of quantity:*

BT	gross tonnage
GW	Giga Watt Hours (1 000 MWH)
kg	kilogram
MU	1 000 000 cubic metres
L	litres
P	pair
S	piece
t	tonnes=1 000 kg
TB	1 000 BT
Te	Tonnes, calculated
Tf	1 000 barrels
TL	1 000 litres
TP	1 000 pairs
TS	1 000 pieces
Tt	1 000 tonnes
TU	1 000 cubic metres
U	cubic metre

*Groups of countries:*

*Nordic countries:* Denmark, Faeroe Islands, Finland, Iceland, Sweden

*EFTA:* Iceland, Switzerland, Liechtenstein

*EU:* Austria, Belgium, Denmark, Finland, France incl. Andorra and Monaco, Germany, Greece, Ireland, Italy incl. San Marino and The Holy See, Luxembourg, Netherlands, Portugal, Spain, Sweden, United Kingdom

*Previously Comecon, European:* Armenia, Azerbaijan, Belarus, Bulgaria, Czech Republic, Estonia, Georgia, Hungary, Kazakhstan, Kyrgyzstan, Latvia, Lithuania, Moldova, Poland, Romania, Russia, Slovakia, Ukraine, Tajikistan, Turkmenistan, Uzbekistan

*OECD:* Australia, Austria, Belgium, Canada, Czech Republic, Denmark incl. Faroe Islands, Finland, France, Germany, Greece, Hungary, Iceland, Ireland, Italy, Japan, Korea, Luxembourg, Mexico, Netherlands, New Zealand, Poland, Portugal, Spain incl. Canary Islands, Sweden, Switzerland, Turkey, United Kingdom, United States

*Developing countries:* Bosnia and Herzegovina, Croatia, Macedonia, Malta, Slovenia, Yugoslavia (Serbia and Montenegro); Africa excluding South Africa; Asia excluding Japan; Americas excluding USA, Canada and Greenland; Oceania excluding Australia and New Zealand.

*Tables 4 and 17.* The monthly figures for ships and oil platforms are incomplete. The final figures are available in April of the following year.

*Table 16.* The percentage in the column to the right gives the share of the commodity or group in the total of the traditional exports. There is no percentage for the exports of crude oil and natural gas, as these commodities do not belong to the set of traditional export goods, see note above.

*Tables 22-26.* The tables contain revised figures for exports of crude oil and natural gas. Exports under commodity number 2709.0000 consist of stabilized and unstabilized crude oil. Shipments of stabilized, Norwegian crude oil from British terminals are not included in the official export statistics. In accordance with international, statistical principles, it is included as exports to the UK at the exit from the Norwegian Continental Shelf, on an FOB basis. Table 26, however, adjusts for the country distribution out of the British terminals.

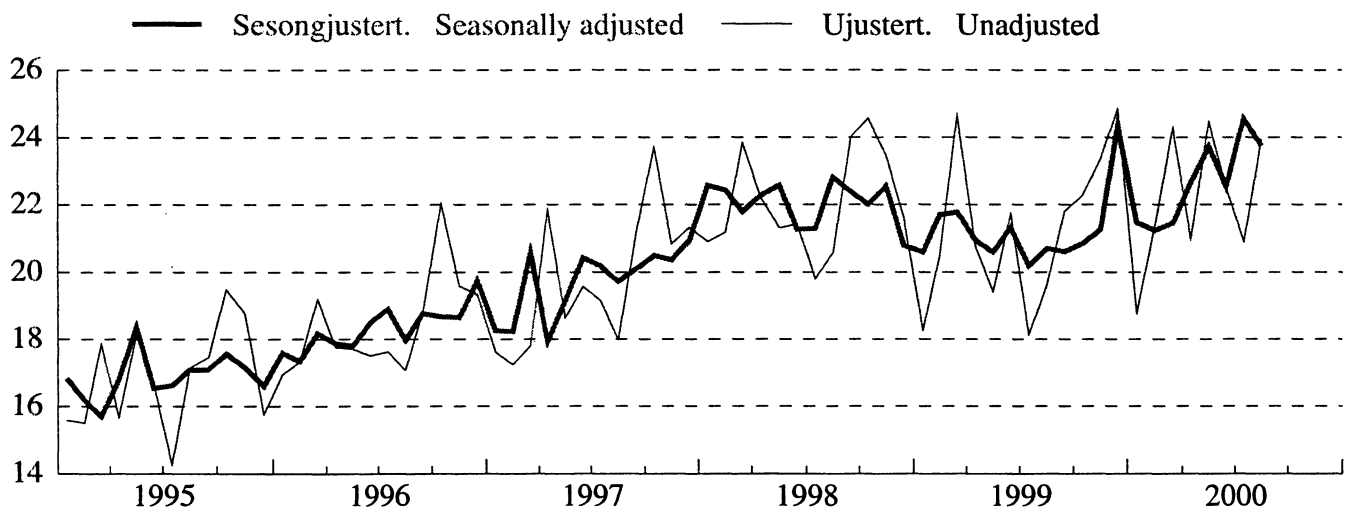
*Tables 27-28.* Coverage: Commodities which in the last month or as an average during the year have a value of 200 000 kroner or more. The weight in tonnes is recalculated from the shipment weight for the following commodities: 2608.000 to the weight corresponding to a 60 per cent content of zinc; 4701.000-4706.9300 to dry weight with a 10 per cent content of water; 7202.2100 and 7202.2900 to a 75 per cent content of silicium.

**Tabell 1. IMPORT OG EKSPORT, SESONGJUSTERT. Millioner kroner****Table 1. IMPORTS AND EXPORTS, SEASONALLY ADJUSTED. NOK million**

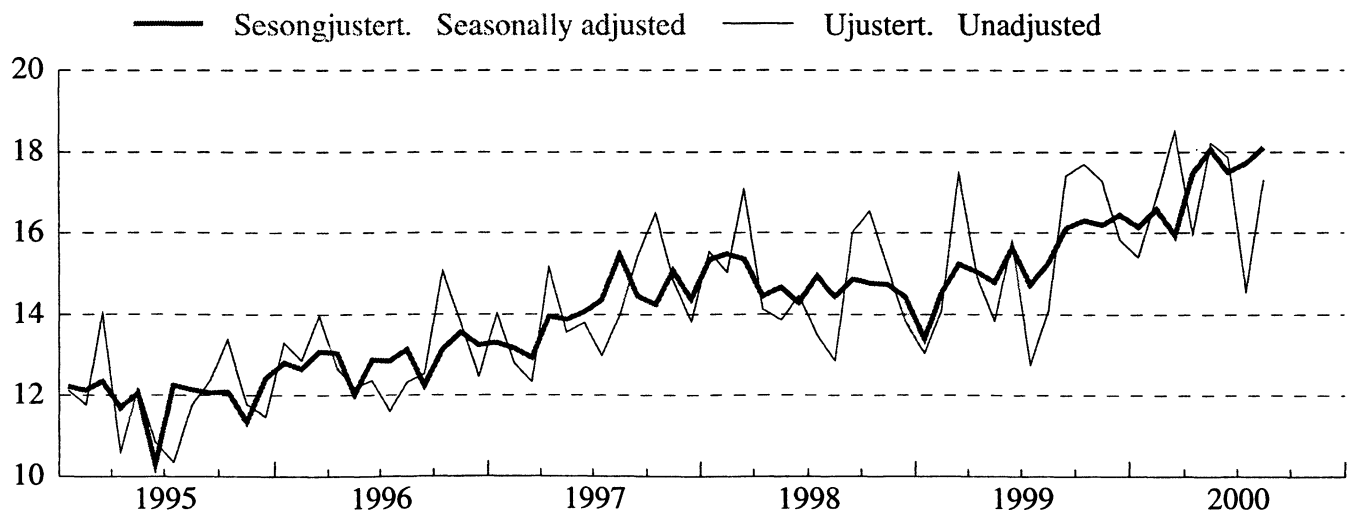
Måned Month	IMPORT IMPORTS			EKSPORT EXPORTS					
	Uten skip og oljeplattformer <sup>1</sup> Excl. ships and oil platforms. <sup>1</sup>			Uten skip og oljeplattformer Excl. ships and oil platforms.			Uten råolje, naturgass skip og oljeplattformer <sup>1</sup> Excl. crude oil, natural gas, ships and oil platforms. <sup>1</sup>		
	1998	1999	2000	1998	1999	2000	1998	1999	2000
Januar . . . . .	22 575	20 584	21 478	27 875	21 268	36 581	15 344	13 390	16 144
Februar . . . . .	22 424	21 700	21 225	26 756	23 469	37 718	15 478	14 513	16 584
Mars . . . . .	21 805	21 768	21 447	26 678	25 923	37 574	15 356	15 223	15 938
April . . . . .	22 273	20 942	22 650	25 936	24 946	38 465	14 433	15 037	17 455
Mai . . . . .	22 569	20 575	23 726	24 407	26 482	42 139	14 654	14 782	18 063
Juni . . . . .	21 255	21 326	22 545	24 805	28 289	40 236	14 273	15 634	17 484
Juli . . . . .	21 281	20 177	24 545	23 679	28 763	43 343	14 947	14 726	17 717
August . . . . .	22 824	20 686	23 756	22 438	29 482	45 841	14 436	15 263	18 115
September . . . . .	22 385	20 601	..	24 233	31 304	..	14 870	16 116	..
Oktober . . . . .	22 008	20 839	..	24 621	31 745	..	14 777	16 306	..
November . . . . .	22 545	21 249	..	22 503	34 501	..	14 742	16 190	..
Desember . . . . .	20 792	24 351	..	21 760	35 968	..	14 417	16 446	..

<sup>1</sup>Tradisjonelle varer / Traditional commodities

**Figur 1. Import tradisjonelle varer 1995-00. Sesongjustert. Milliarder kroner**  
**Figure 1. Imports, traditional commodities 1995-00. Seasonally adjusted. NOK billion**

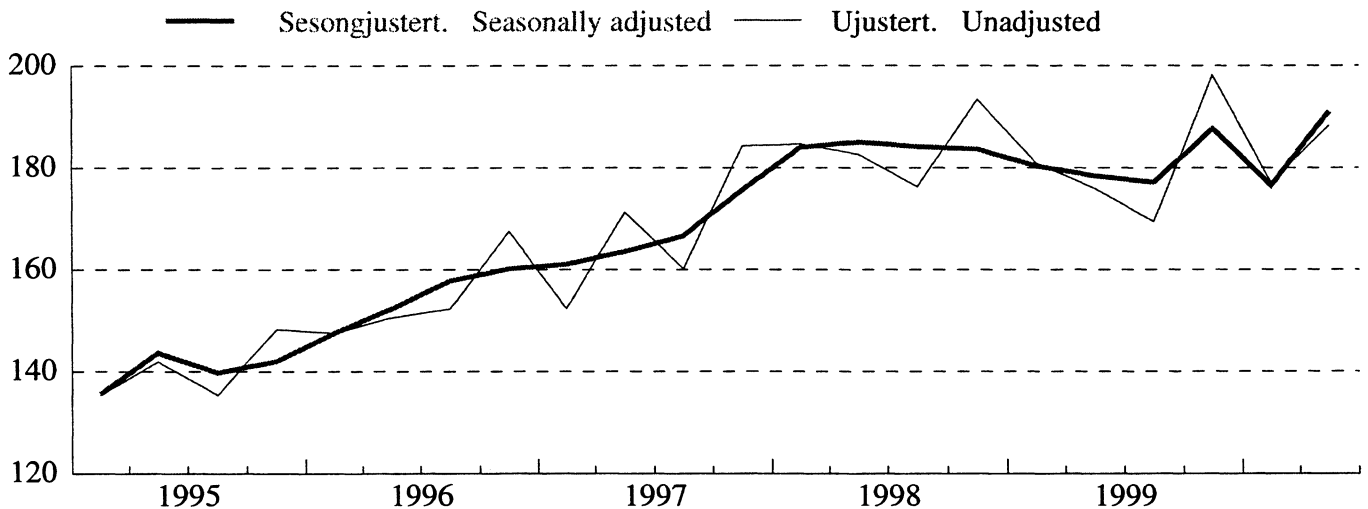
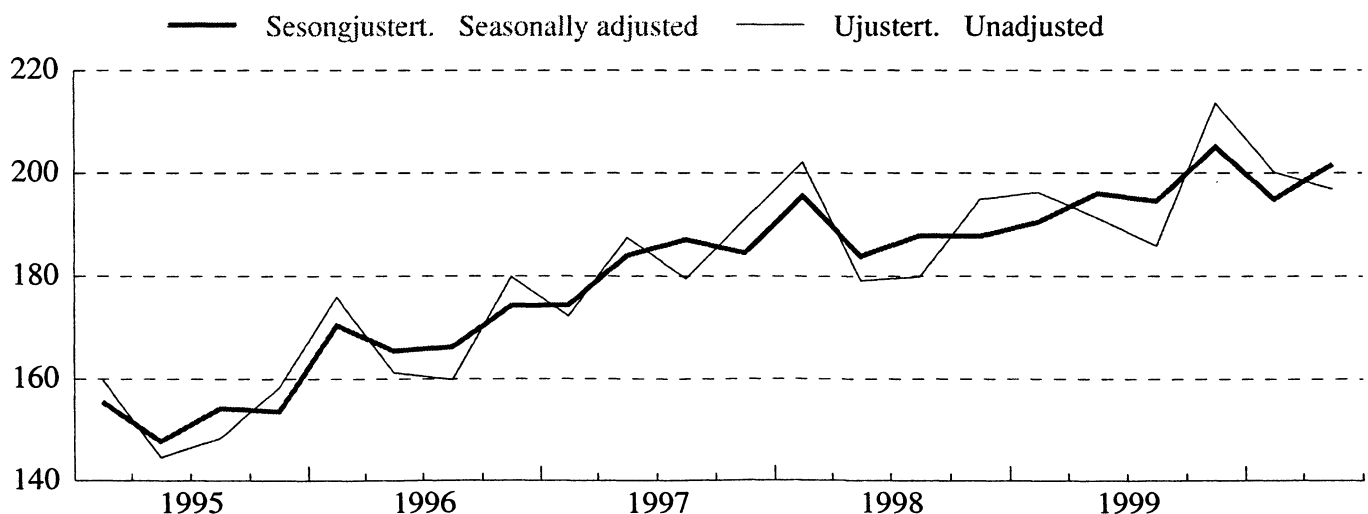


**Figur 2. Eksport tradisjonelle varer 1995-00. Sesongjustert. Milliarder kroner**  
**Figure 2. Exports, traditional commodities 1995-00. Seasonally adjusted. NOK billion**



**Tabell 2. SESONGJUSTERTE VOLUMINDEKSER FOR UTENRIKSHANDELEN, KVARTALSVIS. 1988=100****Table 2. QUARTERLY INDEX NUMBERS OF EXTERNAL TRADE, VOLUME, SEASONALLY ADJUSTED.**

	IMPORT IMPORTS			EKSPORT EXPORTS					
	I alt uten skip og oljeplattformer <sup>1</sup> Total excl. ships and oil platforms. <sup>1</sup>			I alt uten skip og oljeplattformer Total excl. ships and oil platforms.			Uten råolje, naturgass skip og oljeplattformer <sup>1</sup> Excl. crude oil, natural gas, ships and oil platforms. <sup>1</sup>		
	1998	1999	2000	1998	1999	2000	1998	1999	2000
1. Kvartal. . . . .	184	180	177	218	208	220	196	191	195
2. Kvartal. . . . .	185	178	191	209	213	222	184	196	202
3. Kvartal. . . . .	184	177	..	206	215	..	188	195	..
4. Kvartal. . . . .	184	188	..	206	225	..	188	205	..

<sup>1</sup>Tradisjonelle varer / Traditional commodities**Figur 3. Import tradisjonelle varer, kvartalsvis volumindeks 1995-00. Sesongjustert. 1988=100**  
*Figure 3. Imports, traditional commodities, quarterly volume index 1995-00. Seasonally adjusted. 1988=100***Figur 4. Eksport tradisjonelle varer, kvartalsvis volumindeks 1995-00. Sesongjustert. 1988=100**  
*Figure 4. Exports, traditional commodities, quarterly volume index 1995-00. Seasonally adjusted. 1988=100*



Tabell 3. Import og eksport. Millioner kroner. Imports and Exports. Million kroner

Måned Month	Import			Imports		
	A 1			A 2		
	I alt Total			Uten skip og oljeplattformer Excl. ships and oil platforms		
	1998	1999	2000	1998	1999	2000
I ALT ....	282 638	266 677		264 858	255 308	
Jan - aug	181 386	168 937	185 823	171 208	163 038	177 172
Januar ...	23 514	19 234	19 784	20 911	18 267	18 768
Februar ..	22 928	20 777	21 928	21 171	20 509	21 329
Mars .....	25 042	25 229	26 548	23 841	24 653	24 276
April .....	23 670	21 340	23 168	22 185	20 724	20 976
Mai .....	21 839	19 717	25 560	21 311	19 396	24 478
Juni .....	21 801	22 129	23 216	21 418	21 748	22 502
Juli .....	20 713	19 906	21 679	19 783	18 126	20 902
August ...	21 879	20 604	23 940	20 589	19 615	23 940
September	26 139	24 897	-	23 993	21 788	-
Oktober ..	26 137	22 738	-	24 557	22 275	-
November .	23 924	24 422	-	23 469	23 347	-
Desember .	25 053	25 682	-	21 630	24 860	-

	B. Eksport			Exports					
	B 1			B 2			B 3		
	I alt Total			Uten skip og oljeplattformer Excl. ships and oil platforms			Uten råolje, naturgass skip og oljeplattformer Excl. crude oil, natural gas, ships and oil platforms		
	1998	1999	2000	1998	1999	2000	1998	1999	2000
I ALT ....	304 653	355 171		296 234	343 504		177 930	184 277	
Jan - aug	204 751	210 667	317 185	198 421	202 924	314 817	116 422	116 048	134 776
Januar ...	29 726	22 028	36 753	28 988	21 615	36 559	15 554	13 033	15 410
Februar ..	25 410	22 827	37 547	25 274	22 156	37 409	15 019	14 092	16 861
Mars .....	29 850	27 758	41 501	28 836	27 100	41 400	17 082	17 482	18 522
April .....	25 625	25 600	34 858	25 201	25 161	34 783	14 117	14 914	15 972
Mai .....	24 527	25 463	42 580	23 445	25 085	42 058	13 850	13 844	18 220
Juni .....	25 298	29 320	39 864	23 726	27 296	39 410	14 459	15 816	17 879
Juli .....	23 242	27 004	39 086	22 632	26 736	38 863	13 493	12 757	14 588
August ...	21 074	30 667	44 996	20 319	27 774	44 336	12 850	14 110	17 324
September	25 677	33 175	-	25 394	33 020	-	16 014	17 406	-
Oktober ..	26 306	34 554	-	25 740	32 500	-	16 538	17 698	-
November .	24 312	38 830	-	24 053	37 694	-	15 136	17 282	-
Desember .	23 607	37 945	-	22 626	37 366	-	13 820	15 842	-

	C. Handelsbalanse (B - A)			Trade balance (B - A)					
	(B 1 - A 1)			(B 2 - A 2)			(B 3 - A 2)		
	I alt Total			Uten skip og oljeplattformer Excl. ships and oil platforms			Uten skip, oljeplattf., for eksport også u/ olje og gass Excl. ships, oil platf., for exports also excl. crude oil and natural gas		
	1998	1999	2000	1998	1999	2000	1998	1999	2000
I ALT ....	22 014	88 495		31 376	88 195		-86 928	-71 031	
Jan - aug	23 365	41 730	131 362	27 212	39 886	137 645	-54 787	-46 990	-42 396
Januar ...	6 212	2 794	16 969	8 076	3 349	17 791	-5 357	-5 234	-3 358
Februar ..	2 481	2 050	15 619	4 103	1 647	16 080	-6 153	-6 417	-4 468
Mars .....	4 808	2 528	14 954	4 995	2 446	17 124	-6 759	-7 172	-5 753
April .....	1 955	4 259	11 690	3 017	4 437	13 807	-8 068	-5 810	-5 004
Mai .....	2 688	5 746	17 020	2 134	5 689	17 579	-7 461	-5 551	-6 258
Juni .....	3 497	7 191	16 648	2 307	5 548	16 908	-6 960	-5 932	-4 623
Juli .....	2 528	7 098	17 407	2 849	8 610	17 961	-6 290	-5 369	-6 315
August ...	-805	10 063	21 056	-270	8 159	20 396	-7 739	-5 505	-6 617
September	-462	8 278	-	1 401	11 232	-	-7 979	-4 382	-
Oktober ..	169	11 817	-	1 183	10 225	-	-8 019	-4 577	-
November .	388	14 407	-	584	14 347	-	-8 333	-6 065	-
Desember .	-1 446	12 263	-	996	12 506	-	-7 810	-9 018	-

Tabell 4. Import og eksport av skip, oljeplattformer og eksport av råolje og naturgass. Millioner kroner  
Imports and exports of ships, oil platforms, and exports of crude oil and natural gas.  
Million kroner

Måned Month	Skip			Ships			Importoverskudd Import surplus		
	Import	Imports	Eksport	Exports	Exports	Imports	Imports	Exports	
	1998	1999	2000	1998	1999	2000	1998	1999	2000
I ALT ....	12 094	9 647	-	8 045	7 097	-	4 049	2 550	-
Jan - aug	9 573	5 249	8 194	5 956	4 986	2 368	3 618	263	5 826
Januar ...	1 999	316	1 016	364	412	194	1 635	-96	822
Februar ..	1 757	268	600	136	671	138	1 621	-403	461
Mars .....	1 201	576	2 272	1 014	658	101	187	-82	2 171
April .....	1 486	616	2 192	423	439	75	1 062	177	2 117
Mai .....	528	321	625	1 082	378	522	-554	-57	102
Juni .....	383	382	714	1 572	2 024	454	-1 190	-1 643	260
Juli .....	931	1 780	776	610	268	223	321	1 512	554
August ...	1 290	989	-	755	135	660	535	854	-660
September	327	2 038	-	283	155	-	45	1 883	-
Oktober ..	293	463	-	566	241	-	-274	221	-
November .	455	1 075	-	259	1 136	-	196	-61	-
Desember .	1 446	822	-	981	579	-	465	243	-

	Oljeplattformer			Oil platforms		
	Import	Imports	Eksport	Exports	Imports	Exports
	1998	1999	2000	1998	1999	2000
I ALT ....	5 687	1 722	-	374	4 571	-
Jan - aug	604	651	457	374	2 758	-
Januar ...	604	651	-	374	-	-
Februar ..	-	-	-	-	-	-
Mars .....	-	-	-	-	-	-
April .....	-	-	-	-	-	-
Mai .....	-	-	457	-	-	-
Juni .....	-	-	-	-	-	-
Juli .....	-	-	-	-	-	-
August ...	-	-	-	-	2 758	-
September	1 819	1 071	-	-	-	-
Oktober ..	1 287	-	-	-	1 813	-
November .	-	-	-	-	-	-
Desember .	1 977	-	-	-	-	-

	Eksport av råolje og naturgass			Exports of crude oil and natural gas					
	I alt Råolje og naturgass Crude oil and natural gas			Råolje Crude oil			Naturgass Natural gas		
	1998	1999	2000	1998	1999	2000	1998	1999	2000
I ALT ....	118 303	159 227	-	91 083	133 678	-	27 220	25 549	-
Jan - aug	81 999	86 875	180 041	64 029	70 853	161 962	17 970	16 022	18 079
Januar ...	13 434	8 583	21 149	10 624	6 242	18 229	2 810	2 341	2 920
Februar ..	10 255	8 064	20 548	7 673	5 977	18 184	2 582	2 087	2 364
Mars .....	11 754	9 618	22 878	9 280	7 556	19 860	2 474	2 062	3 018
April .....	11 084	10 246	18 811	8 489	8 220	16 429	2 596	2 026	2 381
Mai .....	9 595	11 241	23 837	7 450	9 214	21 931	2 145	2 027	1 906
Juni .....	9 267	11 481	21 531	7 283	9 813	19 811	1 984	1 668	1 720
Juli .....	9 139	13 979	24 275	7 282	12 105	22 406	1 858	1 874	1 869
August ...	7 469	13 664	27 012	5 947	11 726	25 111	1 522	1 938	1 901
September	9 380	15 614	-	7 429	13 659	-	1 951	1 955	-
Oktober ..	9 202	14 802	-	6 869	12 603	-	2 333	2 199	-
November .	8 917	20 411	-	6 613	17 795	-	2 304	2 616	-
Desember .	8 806	21 524	-	6 144	18 767	-	2 662	2 757	-

Tabell 5. Kvartalsindekser for utenrikshandelen. 1988=100  
 Quarterly index numbers of external trade. 1988=100

A. Import i alt utenom skip og oljeplattformer Total imports excl. ships and oil platforms						
	Prisindeks			Volumindeks		
	1998	1999	2000	1998	1999	2000
Året .....	105	103	-	184	181	-
1. Kvartal .....	104	102	106	185	181	177
2. Kvartal .....	104	103	106	183	176	188
3. kvartal .....	107	103	-	176	169	-
4. Kvartal .....	105	104	-	193	198	-
B. Eksport i alt utenom skip og oljeplattformer Total exports excl. ships and oil platforms						
	Prisindeks			Volumindeks		
	1998	1999	2000	1998	1999	2000
Året .....	100	113	-	210	215	-
1. Kvartal .....	105	94	145	225	215	227
2. Kvartal .....	101	106	152	204	209	218
3. kvartal .....	100	122	-	195	204	-
4. Kvartal .....	96	130	-	214	235	-
C. Eksport i alt utenom råolje, naturgass, skip og oljeplattformer Total exports excl. crude oil, natural gas, ships and oil platforms						
	Prisindeks			Volumindeks		
	1998	1999	2000	1998	1999	2000
Året .....	102	102	-	189	197	-
1. Kvartal .....	102	99	110	202	196	200
2. Kvartal .....	103	101	115	179	191	197
3. kvartal .....	102	104	-	180	186	-
4. Kvartal .....	101	103	-	195	213	-

Tabell 6. Kvartalsindekser for utvalgte varegrupper. Verdiindekser, 1988=100. Import  
 Quarterly index numbers for selected commodity groups. Value indices, 1988=100. Imports

SITC/Varegruppe	Commodity group	1999					2000				
		1. kv.	2. kv.	3. kv.	4. kv.	Året	1. kv.	2. kv.	3. kv.	4. kv.	Året
	I alt, med skip og oljeplattformer .....	173	167	173	193	176	179	187			
	I alt, uten skip og oljeplattformer .....	185	181	174	206	187	188	199			
	Skip og oljeplattformer .....	50	37	164	66	79	87	76			
0-1	Matvarer, drikkevarer, tobakk .....	208	203	202	226	210	206	214			
2,4	Råvarer, unntatt brenselstoffer .....	154	155	147	170	156	178	214			
3	Brenselstoffer .....	120	139	162	194	154	164	166			
5-9	Bearbeidde varer, unntatt 0-1 ovenfor .....	190	184	175	209	190	189	198			
0	MATVARER OG LEVENDE DYR .....	213	199	198	222	208	207	211			
01	Kjøtt og kjøttvarer .....	184	166	198	241	197	153	186			
02	Meierivarer og egg .....	289	381	293	263	306	270	327			
03	Fisk, krepsdyr, bløtdyr .....	595	451	472	509	507	605	549			
04	Korn og kornvarer .....	174	187	179	245	196	164	173			
05	Grønnsaker og frukt .....	171	182	141	175	167	177	186			
06	Sukker, sukkervarer og honning .....	141	147	163	176	157	134	143			
07	Kaffe, te, kakao, krydderier .....	135	112	126	143	129	120	108			
08	Dyrefor (unntatt umalt korn) .....	238	211	303	236	247	186	235			
1	DRIKKEVARER OG TOBAKK .....	171	232	237	256	224	201	242			
2	RÅVARER (IKKE SPISELIGE) EKSKL. BRENSELSTOFFER ..	151	152	144	167	153	176	216			
22	Oljefrø og oljeholdige frukter .....	175	127	122	101	131	145	128			
24	Tømmer, trelast og kork .....	167	199	150	171	172	176	228			
25	Papirmasse og papiravfall .....	113	123	167	190	148	202	201			
26	Tekstilfibrer, ikke spunnet el. vevd .....	99	80	75	89	86	91	76			
27	Rå gjødningsstoffer og rå mineraler .....	176	157	177	172	170	180	176			
28	Malmer og avfall av metall .....	152	150	150	183	159	191	251			
3	BRENSELSTOFFER, SMØREOLJER, ELEKTRISK STRØM .....	120	139	162	194	154	164	166			
32	Kull, koks og brietter .....	132	105	121	116	119	129	140			
33	Mineralolje og mineraloljeprodukter .....	98	143	177	195	153	166	182			
35	Elektrisk strøm .....	1616	902	238	895	913	320	49			
4	ANIMALSKE OG VEGETABILSKE OLJER, FETT OG VOKS ...	246	243	243	267	250	251	140			
5	KJEMISKE PRODUKTER .....	186	202	187	210	196	209	230			
51	Organiske kjemiske produkter .....	145	163	177	188	168	207	245			
52	Uorganiske kjemiske produkter .....	128	165	99	131	131	121	137			
53	Farge- og garvestoffer .....	205	239	233	209	221	196	243			
54	Medisiner, farmasøytiske produkter .....	290	320	287	346	311	363	371			
55	Flyktige oljer, rengjøringsprodukter .....	278	258	269	278	271	271	305			
56	Kunstgjødsel .....	155	200	162	163	170	193	210			
57	Plastråstoffer .....	137	135	130	148	137	160	157			
58	Plast, halvfabrikata .....	149	163	149	165	156	162	190			
6	BEARBEIDDE VARER GRUPPERT ETTER MATERIALE .....	152	153	128	152	146	145	152			
61	Lær, lærvarer og beredte pelsskinn .....	117	132	112	176	134	190	192			
62	Varer av gummi, i.e.n. ....	166	153	175	165	165	167	160			
63	Varer av tre og kork(unntatt møbler) .....	167	165	153	192	169	184	185			
64	Papir, papp og varer .....	171	163	162	190	171	181	173			
65	Tekstilgarn, -stoffer og -varer .....	126	114	111	131	120	127	123			
66	Varer av ikke-metalliske mineraler .....	115	126	115	143	125	123	131			
67	Jern og stål .....	174	146	106	137	141	129	125			
68	Metaller, unntatt jern og stål .....	124	130	136	180	143	173	236			
69	Varer av metaller, i.e.n. ....	162	195	123	133	153	130	136			
7	MASKINER OG TRANSPORTMIDLER .....	222	220	197	255	224	216	239			
71	Kraftmaskiner og -utstyr .....	229	202	183	212	206	230	220			
72	Maskiner for spesielle industrier .....	167	171	158	170	166	147	178			
75	Kontormaskiner, databehandlingsutstyr .....	252	212	208	273	236	255	225			
76	Telekommunikasjonsapparater .....	298	245	260	319	281	306	333			
77	Elektriske maskiner og apparater .....	187	159	167	199	178	189	179			
78	Kjøretøyer for veg .....	222	265	239	330	264	262	313			
8	FORSKJELLIGE FERDIGE VARER .....	178	145	182	186	173	178	157			
81	Prefabrikerte bygninger .....	156	143	163	237	175	171	166			
82	Møbler og deler .....	172	159	158	201	173	187	188			
83	Reiseeffekter, vesker og liknende .....	175	175	203	196	187	198	210			
84	Klær og tilbehør til klær .....	166	97	185	132	145	163	108			
85	Fottøy .....	187	99	192	107	146	183	108			
87	Vitenskapelige og tekniske instrument .....	202	182	173	201	190	183	180			
88	Fotografiske og optiske artikler, ur .....	167	174	165	197	176	171	177			
89	Forskjellige ferdige varer, i.e.n. ....	187	177	197	233	199	188	187			

Tabell 6. Kvartalsindekser for utvalgte varegrupper. Prisindekser, 1988=100. Import (forts.) Quarterly index numbers for selected commodity groups. Unit value indices, 1988=100. Imports

SITC/Varegruppe	Commodity group	1999					2000				
		1. kv.	2. kv.	3. kv.	4. kv.	Året	1. kv.	2. kv.	3. kv.	4. kv.	Året
	I alt, med skip og oljeplattformer .....	..	..	..	..	..	..	..	..	..	..
	I alt, uten skip og oljeplattformer .....	102	103	103	104	103	106	106			
	Skip og oljeplattformer .....	..	..	..	..	..	..	..			
0-1	Matvarer, drikkevarer, tobakk .....	129	119	115	118	120	122	123			
2,4	Råvarer, unntatt brenselstoffer .....	86	89	95	85	89	105	92			
3	Brenselstoffer .....	105	115	139	153	129	159	175			
5-9	Bearbeidde varer, unntatt 0-1 ovenfor .....	101	102	101	103	102	103	103			
0	MATVARER OG LEVENDE DYR .....	127	118	112	115	118	119	121			
01	Kjøtt og kjøttvarer .....	152	145	150	152	150	152	151			
02	Meierivarer og egg .....	123	112	114	108	114	119	119			
03	Fisk, krepsdyr, bløtdyr .....	166	151	147	137	150	156	164			
04	Korn og kornvarer .....	134	133	142	136	136	138	137			
05	Grønnsaker og frukt .....	117	111	104	104	109	105	110			
06	Sukker, sukkervarer og honning .....	157	146	143	146	147	154	143			
07	Kaffe, te, kakao, krydderier .....	88	82	81	91	86	87	78			
08	Dyrefor (unntatt umalt korn) .....	103	93	81	88	90	90	99			
1	DRIKKEVARER OG TOBAKK .....	146	130	136	144	139	149	145			
2	RÅVARER (IKKE SPISELIGE) EKSKL. BRENSELSTOFFER ..	83	87	92	84	86	103	90			
22	Oljefrø og oljeholdige frukter .....	318	310	325	303	315	312	344			
24	Tømmer, trelast og kork .....	104	103	100	96	101	99	106			
25	Papirmasse og papiravfall .....	59	61	69	78	68	84	97			
26	Tekstilfibrer, ikke spunnet el. vevd .....	111	85	84	84	91	98	97			
27	Rå gjødningsstoffer og rå mineraler .....	115	101	108	102	107	121	86			
28	Malmer og avfall av metall .....	70	78	87	77	77	103	83			
3	BRENSELSTOFFER, SMØREOLJER, ELEKTRISK STRØM .....	105	115	139	153	129	159	175			
32	Kull, koks og briketter .....	126	121	114	123	121	124	121			
33	Mineralolje og mineraloljeprodukter .....	101	123	147	164	136	175	197			
35	Elektrisk strøm .....	120	86	106	130	110	113	105			
4	ANIMALSKE OG VEGETABILSKE OLJER, FETT OG VOKS ...	166	144	170	112	143	158	134			
5	KJEMISKE PRODUKTER .....	108	106	103	105	105	110	114			
51	Organiske kjemiske produkter .....	71	67	71	77	71	77	80			
52	Uorganiske kjemiske produkter .....	118	125	127	113	120	122	123			
53	Farge- og garvestoffer .....	128	124	118	130	125	128	129			
54	Medisiner, farmasøytiske produkter .....	156	165	145	149	153	188	202			
55	Flyktige oljer, rengjøringsprodukter .....	130	127	129	133	130	129	134			
56	Kunstgjødsel .....	119	121	103	85	106	63	66			
57	Plastråstoffer .....	92	84	85	89	87	92	95			
58	Plast, halvfabrikata .....	89	80	83	89	85	89	86			
6	BEARBEIDDE VARER GRUPPERT ETTER MATERIALE .....	91	93	93	93	92	93	94			
61	Lær, lærvarer og beredte pelsskinn .....	99	109	99	112	105	106	111			
62	Varer av gummi, i.e.n. ....	108	118	119	118	115	112	116			
63	Varer av tre og kork(unntatt møbler) .....	97	102	102	98	100	101	101			
64	Papir, papp og varer .....	102	103	102	103	102	105	108			
65	Tekstilgarn, -stoffer og -varer .....	94	90	91	92	92	92	90			
66	Varer av ikke-metalliske mineraler .....	95	88	87	91	90	89	87			
67	Jern og stål .....	94	95	93	93	94	90	97			
68	Metaller, unntatt jern og stål .....	65	65	67	66	66	71	73			
69	Varer av metaller, i.e.n. ....	91	97	92	93	93	94	91			
7	MASKINER OG TRANSPORTMIDLER .....	105	106	103	108	106	109	108			
71	Kraftmaskiner og -utstyr .....	146	147	134	130	139	143	155			
72	Maskiner for spesielle industrier .....	112	97	104	107	105	108	105			
75	Kontormaskiner, databehandlingsutstyr .....	60	61	59	61	60	61	68			
76	Telekommunikasjonsapparater .....	53	54	52	52	52	55	60			
77	Elektriske maskiner og apparater .....	93	98	96	91	94	97	101			
78	Kjøretøyer for veg .....	157	158	158	166	160	165	169			
8	FORSKJELLIGE FERDIGE VARER .....	106	104	107	105	106	103	99			
81	Prefabrikerte bygninger .....	106	111	93	94	99	98	101			
82	Møbler og deler .....	103	102	104	105	104	100	101			
83	Reiseeffekter, vesker og liknende .....	119	108	109	104	110	101	114			
84	Klær og tilbehør til klær .....	95	86	94	90	92	91	83			
85	Fottøy .....	139	156	161	160	152	142	148			
87	Vitenskapelige og tekniske instrument .....	119	109	109	114	113	115	107			
88	Fotografiske og optiske artikler, ur .....	73	74	68	77	73	56	56			
89	Forskjellige ferdige varer, i.e.n. ....	119	121	125	119	121	119	116			

Tabell 6. Kvartalsindekser for utvalgte varegrupper. Volumindekser, 1988=100. Import (forts.) Quarterly index numbers for selected commodity groups. Volume indices, 1988=100. Imports

SITC/Varegruppe	Commodity group	1999					2000				
		1. kv.	2. kv.	3. kv.	4. kv.	Året	1. kv.	2. kv.	3. kv.	4. kv.	Året
	I alt, med skip og oljeplattformer .....	..	..	..	..	..	..	..	..	..	..
	I alt, uten skip og oljeplattformer .....	181	176	169	198	181	177	188			
	Skip og oljeplattformer .....	..	..	..	..	..	..	..			
0-1	Matvarer, drikkevarer, tobakk .....	162	170	176	192	175	168	174			
2,4	Råvarer, unntatt brenselstoffer .....	178	173	154	200	176	170	232			
3	Brenselstoffer .....	114	121	116	127	119	103	94			
5-9	Bearbeidde varer, unntatt 0-1 ovenfor .....	187	180	174	203	186	183	192			
0	MATVARER OG LEVENDE DYR .....	168	169	176	194	176	173	174			
01	Kjøtt og kjøttvarer .....	122	115	132	159	132	101	123			
02	Meierivarer og egg .....	234	340	257	243	269	228	275			
03	Fisk, krepsdyr, bløtdyr .....	358	299	320	371	337	387	335			
04	Korn og kornvarer .....	130	140	125	181	144	119	126			
05	Grønnsaker og frukt .....	146	163	135	168	153	168	169			
06	Sukker, sukkeroar og honning .....	90	101	114	120	106	87	100			
07	Kaffe, te, kakao, krydderier .....	154	136	155	158	151	137	139			
08	Dyrefor (unntatt umalt korn) .....	232	226	374	269	275	205	237			
1	DRIKKEVARER OG TOBAKK .....	117	178	174	177	162	135	166			
2	RÅVARER (IKKE SPISELIGE) EKSKL. BRENSELSTOFFER ..	181	174	155	198	177	171	240			
22	Oljefrø og oljeholdige frukter .....	55	41	37	33	42	46	37			
24	Tømmer, trelast og kork .....	160	193	150	178	170	178	216			
25	Papirmasse og papiravfall .....	190	201	241	244	219	242	207			
26	Tekstilfibrer, ikke spunnet el. vevd .....	89	95	88	105	94	93	78			
27	Rå gjødningsstoffer og rå mineraler .....	152	155	164	169	160	149	205			
28	Malmer og avfall av metall .....	217	192	172	239	205	185	303			
3	BRENSELSTOFFER, SMØREOLJER, ELEKTRISK STRØM .....	114	121	116	127	119	103	94			
32	Kull, koks og briketter .....	105	87	106	94	98	104	116			
33	Mineralolje og mineraloljeprodukter .....	96	116	120	119	113	95	92			
35	Elektrisk strøm .....	1347	1047	224	688	827	283	46			
4	ANIMALSKE OG VEGETABILSKE OLJER, FETT OG VOKS ...	148	169	143	239	175	159	104			
5	KJEMISKE PRODUKTER .....	173	191	182	201	186	191	201			
51	Organiske kjemiske produkter .....	206	244	250	245	236	267	308			
52	Uorganiske kjemiske produkter .....	109	132	78	116	109	98	111			
53	Farge- og garvestoffer .....	160	192	197	160	177	153	188			
54	Medisiner, farmasøytiske produkter .....	185	194	198	232	203	193	184			
55	Flyktige oljer, rengjøringsprodukter .....	214	204	209	209	209	209	227			
56	Kunstgjødsel .....	130	165	157	192	161	305	319			
57	Plastråstoffer .....	149	160	152	167	157	174	165			
58	Plast, halvfabrikata .....	167	203	180	185	184	182	220			
6	BEARBEIDDE VARER GRUPPERT ETTER MATERIALE .....	166	164	138	164	158	156	162			
61	Lær, lærvarer og beredte pelsskinn .....	119	122	113	157	128	179	174			
62	Varer av gummi, i.e.n. ....	153	130	147	140	143	149	138			
63	Varer av tre og kork(unntatt møbler) .....	172	162	150	196	170	182	184			
64	Papir, papp og varer .....	168	158	158	185	167	173	160			
65	Tekstilgarn, -stoffer og -varer .....	134	127	122	141	131	138	137			
66	Varer av ikke-metalliske mineraler .....	121	143	131	157	138	138	151			
67	Jern og stål .....	185	154	113	148	150	143	129			
68	Metaller, unntatt jern og stål .....	191	201	201	274	217	243	325			
69	Varer av metaller, i.e.n. ....	178	201	134	143	164	138	150			
7	MASKINER OG TRANSPORTMIDLER .....	212	207	191	237	212	199	222			
71	Kraftmaskiner og -utstyr .....	157	137	136	163	149	161	141			
72	Maskiner for spesielle industrier .....	148	176	153	159	159	136	170			
75	Kontormaskiner, databehandlingsutstyr .....	419	348	354	448	392	416	332			
76	Telekommunikasjonsapparater .....	566	455	499	616	534	555	557			
77	Elektriske maskiner og apparater .....	200	163	174	218	189	196	177			
78	Kjøretøyer for veg .....	142	168	152	199	165	159	186			
8	FORSKJELLIGE FERDIGE VARER .....	167	139	170	177	163	174	158			
81	Prefabrikerte bygninger .....	147	129	177	251	176	174	164			
82	Møbler og deler .....	167	156	152	191	166	188	186			
83	Reiseeffekter, vesker og liknende .....	146	162	185	188	170	197	184			
84	Klær og tilbehør til klær .....	174	113	195	147	157	179	130			
85	Fottøy .....	134	64	120	67	96	128	73			
87	Vitenskapelige og tekniske instrument .....	170	167	158	176	168	160	168			
88	Fotografiske og optiske artikler, ur .....	229	235	243	255	240	303	318			
89	Forskjellige ferdige varer, i.e.n. ....	158	146	158	196	164	157	160			

Tabell 7. Kvartalsindekser for utvalgte varegrupper. Verdiindekser, 1988=100. Eksport  
 Quarterly index numbers for selected commodity groups. Value indices, 1988=100. Exports

SITC/Varegruppe	Commodity group	1999				2000			
		1. kv.	2. kv.	3. kv.	4. kv.	1. kv.	2. kv.	3. kv.	4. kv.
	I alt, med skip og oljeplattformer .....	199	220	249	305	243	317	321	
	I alt, uten skip og oljeplattformer .....	202	221	249	306	244	328	331	
	I alt, uten skip, oljepl., råolje og naturgass ..	194	194	193	221	200	221	227	
	Skip og oljeplattformer .....	122	199	232	264	205	30	71	
0-1	Matvarer, drikkevarer, tobakk .....	263	234	247	330	269	256	265	
2,4	Råvarer, unntatt brenselstoffer .....	122	117	116	127	121	146	139	
3	Brenselstoffer .....	220	275	363	478	334	538	540	
5-9	Bearbeidde varer, unntatt 0-1 ovenfor .....	185	187	175	187	183	197	200	
0	MATVARER OG LEVENDE DYR .....	264	233	247	331	269	257	266	
02	Meierivarer og egg .....	154	131	152	155	148	158	167	
03	Fisk, krepsdyr, bløtdyr .....	277	242	255	360	283	275	281	
07	Kaffe, te, kakao, krydderier .....	347	388	370	383	372	304	257	
08	Dyrefor (unntatt umalt korn) .....	218	203	220	143	196	134	183	
1	DRIKKEVARER OG TOBAKK .....	177	275	309	200	240	142	211	
2	RÅVARER (IKKE SPISELIGE) EKSKL. BRENSELSTOFFER ..	117	113	111	122	116	141	134	
21	Huder, skinn og pelsskinn, rå .....	89	29	47	41	51	87	42	
24	Tømmer, trelast og kork .....	201	209	167	222	200	206	186	
25	Papirmasse og papiravfall .....	98	93	101	107	100	131	144	
26	Tekstilfibrer, ikke spunnet el. vevd .....	109	103	60	104	94	114	102	
27	Rå gjødningsstoffer og rå mineraler .....	252	279	257	262	262	283	268	
28	Malmer og avfall av metall .....	35	48	46	61	48	62	62	
3	BRENSELSTOFFER, SMØREOLJER, ELEKTRISK STRØM .....	220	275	363	478	334	538	540	
33	Mineralolje og mineraloljeprodukter .....	242	326	446	592	402	671	697	
34	Gass, naturlig og tilvirket .....	178	163	171	224	184	240	182	
35	Elektrisk strøm .....	74	113	322	157	167	255	366	
4	ANIMALSKE OG VEGETABILSKE OLJER, FETT OG VOKS ...	189	178	181	195	185	208	200	
5	KJEMISKE PRODUKTER .....	175	181	179	202	184	205	210	
51	Organiske kjemiske produkter .....	171	182	192	225	193	249	230	
52	Uorganiske kjemiske produkter .....	177	168	173	182	175	197	197	
53	Farge- og garvestoffer .....	144	174	182	152	163	176	211	
54	Medisiner, farmasøytiske produkter .....	282	345	266	343	309	343	387	
55	Flyktige oljer, rengjøringsprodukter .....	310	313	323	343	322	323	325	
56	Kunstgjødsel .....	154	139	149	200	161	138	171	
57	Plastråstoffer .....	114	117	122	131	121	146	141	
58	Plast, halvfabrikata .....	160	172	157	173	166	182	192	
59	Kjemiske produkter ikke ellers nevnt .....	341	361	319	338	340	352	358	
6	BEARBEIDDE VARER GRUPPERT ETTER MATERIALE .....	149	146	141	152	147	171	172	
61	Lær, lærvarer og beredte pelsskinn .....	109	117	106	112	111	126	161	
62	Varer av gummi, i.e.n. ....	65	58	58	62	61	55	55	
63	Varer av tre og kork(unntatt møbler) .....	427	446	425	464	440	463	473	
64	Papir, papp og varer .....	176	159	162	172	167	165	165	
65	Tekstilgarn, -stoffer og -varer .....	177	165	167	200	177	196	181	
66	Varer av ikke-metalliske mineraler .....	194	202	187	199	196	196	205	
67	Jern og stål .....	159	158	128	137	145	140	148	
68	Metaller, unntatt jern og stål .....	126	127	129	139	130	175	175	
69	Varer av metaller, i.e.n. ....	193	187	169	182	183	196	184	
7	MASKINER OG TRANSPORTMIDLER .....	251	265	225	230	242	232	242	
71	Kraftmaskiner og -utstyr .....	318	276	283	258	284	384	397	
72	Maskiner for spesielle industrier .....	249	255	238	179	230	231	241	
75	Kontormaskiner, databehandlingsutstyr .....	176	161	158	170	166	177	164	
76	Telekommunikasjonsapparater .....	294	297	324	434	337	376	327	
77	Elektriske maskiner og apparater .....	278	270	247	300	274	263	274	
78	Kjøretøyer for veg .....	185	182	167	183	179	203	213	
8	FORSKJELLIGE FERDIGE VARER .....	238	227	233	255	238	236	231	
81	Prefabrikerte bygninger .....	192	186	199	223	200	197	183	
82	Møbler og deler .....	348	310	295	374	332	388	349	
84	Klær og tilbehør til klær .....	155	136	170	182	161	102	103	
87	Vitenskapelige og tekniske instrument .....	315	295	280	323	303	310	329	
88	Fotografiske og optiske artikler, ur .....	260	198	236	296	247	274	277	
89	Forskjellige ferdige varer, i.e.n. ....	186	193	207	200	197	178	174	

Tabell 7. Kvartalsindekser for utvalgte varegrupper. Prisindekser, 1988=100. Eksport (forts.) Quarterly index numbers for selected commodity groups. Unit value indices, 1988=100. Exports

SITC/Varegruppe	Commodity group	1999				2000			
		1. kv.	2. kv.	3. kv.	4. kv.	1. kv.	2. kv.	3. kv.	4. kv.
	I alt, med skip og oljeplattformer .....	..	..	..	..	..	..	..	..
	I alt, uten skip og oljeplattformer .....	94	106	122	130	113	145	152	
	I alt, uten skip, oljepl., råolje og naturgass ..	99	101	104	103	102	110	115	
	Skip og oljepattformer .....	..	..	..	..	..	..	..	
0-1	Matvarer, drikkevarer, tobakk .....	99	99	97	98	98	104	109	
2,4	Råvarer, unntatt brenselstoffer .....	105	106	109	110	108	119	126	
3	Brenselstoffer .....	89	115	153	175	134	197	210	
5-9	Bearbeidde varer, unntatt 0-1 ovenfor .....	98	100	100	96	98	103	106	
0	MATVARER OG LEVENDE DYR .....	99	99	97	98	98	105	110	
02	Meierivarer og egg .....	136	145	139	141	140	168	172	
03	Fisk, krepsdyr, bløtdyr .....	98	99	97	97	98	103	108	
07	Kaffe, te, kakao, krydderier .....	74	79	82	87	80	82	84	
08	Dyrefor (unntatt umalt korn) .....	94	86	88	84	88	102	124	
1	DRIKKEVARER OG TOBAKK .....	99	85	89	101	92	89	94	
2	RÅVARER (IKKE SPISELIGE) EKSKL. BRENSELSTOFFER ..	103	106	108	110	107	118	126	
21	Huder, skinn og pelsskinn, rå .....	76	86	80	85	80	81	81	
24	Tømmer, trelast og kork .....	113	112	111	102	109	108	105	
25	Papirmasse og papiravfall .....	98	100	110	119	107	124	142	
26	Tekstilfibrer, ikke spunnet el. vevd .....	63	57	67	66	63	68	59	
27	Rå gjødningsstoffer og rå mineraler .....	157	150	148	154	152	162	164	
28	Malmer og avfall av metall .....	82	81	90	86	85	114	123	
3	BRENSELSTOFFER, SMØREOLJER, ELEKTRISK STRØM .....	89	115	153	175	134	197	210	
33	Mineralolje og mineraloljeprodukter .....	91	124	168	198	147	230	244	
34	Gass, naturlig og tilvirket .....	95	96	112	114	104	109	111	
35	Elektrisk strøm .....	222	152	173	234	184	189	154	
4	ANIMALSKE OG VEGETABILSKE OLJER, FETT OG VOKS ...	129	110	121	112	118	132	124	
5	KJEMISKE PRODUKTER .....	91	95	95	95	94	96	102	
51	Organiske kjemiske produkter .....	75	76	78	83	78	81	85	
52	Uorganiske kjemiske produkter .....	121	116	116	117	117	114	116	
53	Farge- og garvestoffer .....	116	114	113	117	115	117	124	
54	Medisiner, farmasøytiske produkter .....	105	98	113	118	108	123	130	
55	Flyktige oljer, rengjøringsprodukter .....	136	152	140	117	135	128	141	
56	Kunstgjødsel .....	110	109	121	109	112	107	126	
57	Plastråstoffer .....	79	75	82	88	81	90	89	
58	Plast, halvfabrikata .....	101	95	97	96	97	100	100	
59	Kjemiske produkter ikke ellers nevnt .....	80	115	86	83	89	85	98	
6	BEARBEIDDE VARER GRUPPERT ETTER MATERIALE .....	91	90	93	96	93	101	106	
61	Lær, lærvarer og beredte pelsskinn .....	81	73	82	73	77	83	100	
62	Varer av gummi, i.e.n. .....	152	142	138	143	144	137	160	
63	Varer av tre og kork(unntatt møbler) .....	130	126	126	123	126	122	124	
64	Papir, papp og varer .....	102	101	98	96	99	98	97	
65	Tekstilgarn, -stoffer og -varer .....	105	103	99	97	101	101	96	
66	Varer av ikke-metalliske mineraler .....	106	108	101	111	107	108	110	
67	Jern og stål .....	104	100	100	100	101	104	110	
68	Metaller, unntatt jern og stål .....	83	84	91	97	89	105	113	
69	Varer av metaller, i.e.n. .....	82	74	78	81	78	77	81	
7	MASKINER OG TRANSPORTMIDLER .....	108	113	109	91	105	107	105	
71	Kraftmaskiner og -utstyr .....	105	201	105	94	115	128	136	
72	Maskiner for spesielle industrier .....	212	204	243	210	216	200	199	
75	Kontormaskiner, databehandlingsutstyr .....	85	85	84	75	82	78	108	
76	Telekommunikasjonsapparater .....	80	90	79	66	76	97	71	
77	Elektriske maskiner og apparater .....	103	113	108	100	106	100	103	
78	Kjøretøyer for veg .....	127	131	131	129	129	124	134	
8	FORSKJELLIGE FERDIGE VARER .....	121	124	119	118	120	115	123	
81	Prefabrikerte bygninger .....	149	147	142	146	146	160	169	
82	Møbler og deler .....	119	118	118	124	120	122	130	
84	Klær og tilbehør til klær .....	88	93	93	92	92	102	87	
87	Vitenskapelige og tekniske instrument .....	149	157	144	136	146	134	140	
88	Fotografiske og optiske artikler, ur .....	57	52	46	50	51	43	55	
89	Forskjellige ferdige varer, i.e.n. .....	117	118	114	115	116	106	118	



Tabell 7. Kvartalsindekser for utvalgte varegrupper. Volumindekser, 1988=100. Eksport  
(forts.) Quarterly index numbers for selected commodity groups. Volume indices, 1988=100. Exports

SITC/Varegruppe	Commodity group	1999					2000				
		1. kv.	2. kv.	3. kv.	4. kv.	Året	1. kv.	2. kv.	3. kv.	4. kv.	Året
	I alt, med skip og oljeplattformer .....	..	..	..	..	..	..	..	..	..	..
	I alt, uten skip og oljeplattformer .....	215	209	204	235	215	227	218			
	I alt, uten skip, oljepl., råolje og naturgass ..	196	191	186	213	197	200	197			
	Skip og oljeplattformer .....	..	..	..	..	..	..	..			
0-1	Matvarer, drikkevarer, tobakk .....	266	237	255	336	273	245	242			
2,4	Råvarer, unntatt brenselstoffer .....	116	110	106	116	112	123	110			
3	Brenselstoffer .....	246	239	237	273	249	273	257			
5-9	Bearbeidde varer, unntatt 0-1 ovenfor .....	188	187	175	196	186	191	189			
0	MATVARER OG LEVENDE DYR .....	266	236	254	337	273	245	242			
02	Meierivarer og egg .....	113	91	109	110	106	94	97			
03	Fisk, krepsdyr, bløtdyr .....	281	245	263	370	290	266	261			
07	Kaffe, te, kakao, krydderier .....	469	493	449	442	463	369	306			
08	Dyrefôr (unntatt umalt korn) .....	232	237	251	170	222	131	148			
1	DRIKKEVARER OG TOBAKK .....	179	323	347	197	262	159	225			
2	RÅVARER (IKKE SPISELIGE) EKSKL. BRENSELSTOFFER ..	114	106	103	111	108	120	106			
21	Huder, skinn og pelsskinn, rå .....	117	34	58	48	64	108	52			
24	Tømmer, trelast og kork .....	178	187	151	219	184	191	176			
25	Papirmasse og papiravfall .....	99	93	92	90	94	106	101			
26	Tekstilfibrer, ikke spunnet el. vevd .....	174	179	90	157	150	167	172			
27	Rå gjødningsstoffer og rå mineraler .....	160	186	173	170	172	175	163			
28	Malmer og avfall av metall .....	43	59	52	71	56	54	50			
3	BRENSELSTOFFER, SMØREOLJER, ELEKTRISK STRØM .....	246	239	237	273	249	273	257			
33	Mineralolje og mineraloljeprodukter .....	266	262	266	299	273	291	285			
34	Gass, naturlig og tilvirket .....	186	170	152	197	176	221	164			
35	Elektrisk strøm .....	33	74	186	67	90	135	239			
4	ANIMALSKE OG VEGETABILSKE OLJER, FETT OG VOKS ...	146	161	149	174	158	158	161			
5	KJEMISKE PRODUKTER .....	192	190	189	211	195	214	205			
51	Organiske kjemiske produkter .....	227	239	246	270	246	308	270			
52	Uorganiske kjemiske produkter .....	147	145	149	156	149	172	169			
53	Farge- og garvestoffer .....	125	152	161	130	142	149	171			
54	Medisiner, farmasøytiske produkter .....	268	351	235	291	286	279	297			
55	Flyktige oljer, rengjøringsprodukter .....	228	205	230	294	239	252	230			
56	Kunstgjødsel .....	140	128	124	183	144	129	135			
57	Plastråstoffer .....	144	156	149	148	149	163	158			
58	Plast, halvfabrikata .....	159	180	162	181	171	182	192			
59	Kjemiske produkter ikke ellers nevnt .....	428	314	373	408	381	414	366			
6	BEARBEIDDE VARER GRUPPERT ETTER MATERIALE .....	163	162	151	158	159	169	162			
61	Lær, lærvarer og beredte pelsskinn .....	135	160	129	152	144	152	162			
62	Varer av gummi, i.e.n. ....	42	41	42	44	42	40	35			
63	Varer av tre og kork(unntatt møbler) .....	327	353	337	378	349	378	380			
64	Papir, papp og varer .....	172	158	166	179	169	168	169			
65	Tekstilgarn, -stoffer og -varer .....	169	161	167	206	176	195	188			
66	Varer av ikke-metalliske mineraler .....	182	187	186	179	184	181	186			
67	Jern og stål .....	152	158	128	137	144	135	135			
68	Metaller, unntatt jern og stål .....	152	150	141	143	147	166	154			
69	Varer av metaller, i.e.n. ....	237	254	218	224	233	256	226			
7	MASKINER OG TRANSPORTMIDLER .....	232	235	205	252	231	216	231			
71	Kraftmaskiner og -utstyr .....	301	137	269	275	245	301	290			
72	Maskiner for spesielle industrier .....	117	125	98	85	106	116	121			
75	Kontormaskiner, databehandlingsutstyr .....	208	190	188	226	203	227	151			
76	Telekommunikasjonsapparater .....	369	331	411	660	443	388	463			
77	Elektriske maskiner og apparater .....	268	238	228	301	259	263	266			
78	Kjøretøyer for veg .....	146	139	127	141	138	164	158			
8	FORSKJELLIGE FERDIGE VARER .....	196	183	196	216	198	204	188			
81	Prefabrikerte bygninger .....	128	127	139	153	137	123	108			
82	Møbler og deler .....	293	262	251	302	277	319	269			
84	Klær og tilbehør til klær .....	175	147	182	198	175	100	119			
87	Vitenskapelige og tekniske instrument .....	211	188	195	238	208	231	235			
88	Fotografiske og optiske artikler, ur .....	455	383	515	589	485	643	501			
89	Forskjellige ferdige varer, i.e.n. ....	159	163	182	174	170	167	147			

Tabell 8. Import. Varesektorer og hovedgrupper etter SITC. Millioner kroner  
Imports by sections and divisions of the SITC. Million kr

Varesektorer og hovedgrupper	August		Jan - aug		%andel total	
	1999	2000	1999	2000	1999	2000
I ALT Total .....	20 604	23 940	168 937	185 823	100,0	100,0
0 MATVARER OG LEVENDE DYR .....	1 154	1 311	9 834	10 089	5,8	5,4
00 Levende dyr, utenom gruppe 03 .....	6	8	39	53	0,0	0,0
01 Kjøtt og kjøttvarer .....	18	24	137	143	0,1	0,1
02 Meierivarer og egg .....	21	21	186	167	0,1	0,1
03 Fisk, krepsdyr, bløtdyr .....	262	296	2 313	2 529	1,4	1,4
04 Korn og kornvarer .....	132	142	1 131	1 076	0,7	0,6
05 Grønnsaker og frukt .....	257	294	2 560	2 631	1,5	1,4
06 Sukker, sukkervarer og honning .....	80	83	590	577	0,3	0,3
07 Kaffe, te, kakao, krydderier .....	144	123	1 137	1 037	0,7	0,6
08 Dyrefor (unntatt umalt korn) .....	148	224	1 046	1 121	0,6	0,6
09 Forskjellige matvarer .....	85	95	698	755	0,4	0,4
1 DRIKKEVARER OG TOBAKK .....	177	185	1 314	1 408	0,8	0,8
11 Drikkevarer .....	140	149	1 003	1 099	0,6	0,6
12 Tobakk og tobakksvare .....	36	37	311	309	0,2	0,2
2 RÅVARER (IKKE SPISELIGE) EKSKL. BRENSSELSTOFFER	1 321	1 779	11 035	14 477	6,5	7,8
21 Huder, skinn og pelsskinn, rå .....	5	8	53	69	0,0	0,0
22 Oljefrø og oljeholdige frukter .....	61	8	557	522	0,3	0,3
23 Rågummi .....	8	7	50	44	0,0	0,0
24 Tømmer, trelast og kork .....	265	348	2 367	2 745	1,4	1,5
25 Papirmasse og papiravfall .....	60	60	303	483	0,2	0,3
26 Tekstilfibrer, ikke spunnet el. vevd .....	10	11	81	78	0,0	0,0
27 Rå gjødningsstoffer og rå mineraler .....	121	147	1 078	1 147	0,6	0,6
28 Malmer og avfall av metall .....	712	1 104	5 878	8 579	3,5	4,6
29 Animalske og vegetabiliske råvarer .....	78	85	668	809	0,4	0,4
3 BRENSSELSTOFFER, SMØREOLJER, ELEKTRISK STRØM ..	638	1 231	5 012	6 912	3,0	3,7
32 Kull, koks og briketter .....	69	99	664	753	0,4	0,4
33 Mineralolje og mineraloljeprodukter .....	539	960	3 670	5 505	2,2	3,0
34 Gass, naturlig og tilvirket .....	20	169	122	569	0,1	0,3
35 Elektrisk strøm .....	10	2	557	85	0,3	0,0
4 ANIMALSKE OG VEGETABILSKE OLJER, FETT OG VOKS	95	39	623	585	0,4	0,3
5 KJEMISKE PRODUKTER .....	1 911	2 433	15 714	18 157	9,3	9,8
51 Organiske kjemiske produkter .....	281	366	1 941	2 792	1,1	1,5
52 Uorganiske kjemiske produkter .....	115	150	1 205	1 173	0,7	0,6
53 Farge- og garvestoffer .....	179	263	1 486	1 578	0,9	0,8
54 Medisiner, farmasøytiske produkter .....	431	497	3 614	4 336	2,1	2,3
55 Flyktige oljer, rengjøringsprodukter .....	268	326	2 114	2 315	1,3	1,2
56 Kunstgjødsel .....	40	97	530	629	0,3	0,3
57 Plastråstoffer .....	217	273	1 604	1 902	0,9	1,0
58 Plast, halvfabrikata .....	154	198	1 323	1 489	0,8	0,8
59 Kjemiske produkter ikke ellers nevnt .....	227	264	1 898	1 942	1,1	1,0
6 BEARBEIDDE VARER GRUPPERT ETTER MATERIALE ....	2 940	3 681	26 997	27 551	16,0	14,8
61 Lær, lærvarer og beredte pelsskinn .....	27	24	193	269	0,1	0,1
62 Varer av gummi, i.e.n. ....	192	223	1 388	1 450	0,8	0,8
63 Varer av tre og kork(unntatt møbler) .....	177	230	1 507	1 712	0,9	0,9
64 Papir, papp og varer .....	492	597	4 077	4 386	2,4	2,4
65 Tekstilgarn, -stoffer og -varer .....	315	381	2 716	2 878	1,6	1,5
66 Varer av ikke-metalliske mineraler .....	269	323	2 282	2 442	1,4	1,3
67 Jern og stål .....	438	607	5 043	4 389	3,0	2,4
68 Metaller, unntatt jern og stål .....	387	523	2 770	4 351	1,6	2,3
69 Varer av metaller, i.e.n. ....	643	774	7 021	5 675	4,2	3,1
7 MASKINER OG TRANSPORTMIDLER .....	8 139	8 861	70 352	77 383	41,6	41,6
71 Kraftmaskiner og -utstyr .....	288	320	3 009	3 088	1,8	1,7
72 Maskiner for spesielle industrier .....	679	756	6 989	6 766	4,1	3,6
73 Metallbearbeidingsmaskiner .....	103	97	797	693	0,5	0,4
74 Andre industrimaskiner og -utstyr .....	926	1 051	10 693	8 648	6,3	4,7
75 Kontormaskiner, databehandlingsutstyr .....	895	1 146	8 576	9 156	5,1	4,9
76 Telekommunikasjonsapparater .....	825	1 111	6 538	7 797	3,9	4,2
77 Elektriske maskiner og apparater .....	1 111	1 312	8 768	9 555	5,2	5,1
78 Kjøretøyer for veg .....	1 600	1 775	13 985	16 170	8,3	8,7
79 Andre transportmidler .....	1 713	1 294	10 997	15 511	6,5	8,3
8 FORSKJELLIGE FERDIGE VARER .....	4 187	4 355	27 803	28 895	16,5	15,5
81 Prefabrikerte bygninger .....	154	208	1 132	1 324	0,7	0,7
82 Møbler og deler .....	437	519	3 505	3 978	2,1	2,1
83 Reiseeffekter, vesker og liknende .....	57	62	409	463	0,2	0,2
84 Klær og tilbehør til klær .....	1 362	1 471	7 115	7 428	4,2	4,0
85 Fottøy .....	279	289	1 531	1 585	0,9	0,9
87 Vitenskapelige og tekniske instrument .....	336	360	3 061	2 967	1,8	1,6
88 Fotografiske og optiske artikler, ur .....	165	209	1 524	1 593	0,9	0,9
89 Forskjellige ferdige varer, i.e.n. ....	1 397	1 237	9 527	9 557	5,6	5,1
9 ANDRE VARER OG TRANSAKSJONER .....	42	65	253	364	0,1	0,2

Tabell 9. Eksport. Varesektorer og hovedgrupper etter SITC. Millioner kroner  
Exports by sections and divisions of the SITC. Million kr

Varesektorer og hovedgrupper	August		Jan - aug		%andel total	
	1999	2000	1999	2000	1999	2000
I ALT Total	30 667	44 996	210 667	317 185	100,0	100,0
0 MATVARER OG LEVENDE DYR	2 137	2 395	18 784	19 919	8,9	6,3
00 Levende dyr, utenom gruppe 03	3	2	9	15	0,0	0,0
01 Kjøtt og kjøttvarer	18	4	107	63	0,1	0,0
02 Meierivarer og egg	53	62	426	490	0,2	0,2
03 Fisk, krepsdyr, bløtdyr	1 869	2 167	16 670	18 089	7,9	5,7
04 Korn og kornvarer	12	14	122	126	0,1	0,0
05 Grønnsaker og frukt	16	13	72	46	0,0	0,0
06 Sukker, sukkervarer og honning	7	8	65	60	0,0	0,0
07 Kaffe, te, kakao, krydderier	31	20	217	166	0,1	0,1
08 Dyrefor (unntatt umalt korn)	115	86	945	740	0,4	0,2
09 Forskjellige matvarer	15	18	150	123	0,1	0,0
1 DRIKKEVARER OG TOBAKK	30	16	184	138	0,1	0,0
11 Drikkevarer	19	12	124	104	0,1	0,0
12 Tobakk og tobakksvarer	11	4	59	34	0,0	0,0
2 RÅVARER (IKKE SPISELIGE) EKSKL. BRENSELSTOFFER	563	723	4 834	5 593	2,3	1,8
21 Huder, skinn og pelsskinn, rå	71	84	369	397	0,2	0,1
22 Oljefrø og oljeholdige frukter	0	0	1	6	0,0	0,0
23 Rågummi	0	0	1	2	0,0	0,0
24 Tømmer, trelast og kork	98	85	876	821	0,4	0,3
25 Papirmasse og papiravfall	200	295	1 536	2 183	0,7	0,7
26 Tekstilfibrer, ikke spunnet el. vevd	3	4	42	45	0,0	0,0
27 Rå gjødningsstoffer og rå mineraler	126	153	1 532	1 406	0,7	0,4
28 Malmer og avfall av metall	49	88	372	575	0,2	0,2
29 Animalske og vegetabiliske råvarer	16	15	105	157	0,0	0,0
3 BRENSELSTOFFER, SMØREOLJER, ELEKTRISK STRØM	15 384	29 163	96 341	198 854	45,7	62,7
32 Kull, koks og briketter	19	6	81	42	0,0	0,0
33 Mineralolje og mineraloljeprodukter	12 859	26 625	77 948	176 832	37,0	55,8
34 Gass, naturlig og tilvirket	2 307	2 345	17 731	20 829	8,4	6,6
35 Elektrisk strøm	199	187	580	1 151	0,3	0,4
4 ANIMALSKE OG VEGETABILSKE OLJER, FETT OG VOKS	63	62	540	587	0,3	0,2
5 KJEMISKE PRODUKTER	1 825	2 253	14 227	16 853	6,8	5,3
51 Organiske kjemiske produkter	370	515	2 640	3 596	1,3	1,1
52 Uorganiske kjemiske produkter	264	310	2 150	2 594	1,0	0,8
53 Farge- og garvestoffer	90	92	642	761	0,3	0,2
54 Medisiner, farmasøytiske produkter	128	143	1 130	1 310	0,5	0,4
55 Flyktige oljer, rengjøringsprodukter	82	86	617	632	0,3	0,2
56 Kunstgjødsel	209	307	1 800	1 960	0,9	0,6
57 Plastråstoffer	325	389	2 379	2 934	1,1	0,9
58 Plast, halvfabrikata	73	96	633	722	0,3	0,2
59 Kjemiske produkter ikke ellers nevnt	285	314	2 237	2 344	1,1	0,7
6 BEARBEIDDE VARER GRUPPERT ETTER MATERIALE	3 933	5 188	33 505	39 446	15,9	12,4
61 Lær, lærvarer og beredte pelsskinn	13	24	126	168	0,1	0,1
62 Varer av gummi, i.e.n.	23	30	196	183	0,1	0,1
63 Varer av tre og kork(unntatt møbler)	156	167	1 207	1 257	0,6	0,4
64 Papir, papp og varer	764	699	6 395	6 147	3,0	1,9
65 Tekstilgarn, -stoffer og -varer	109	117	918	993	0,4	0,3
66 Varer av ikke-metalliske mineraler	124	135	917	941	0,4	0,3
67 Jern og stål	598	691	5 861	5 630	2,8	1,8
68 Metaller, unntatt jern og stål	1 882	2 519	15 474	21 204	7,3	6,7
69 Varer av metaller, i.e.n.	264	806	2 412	2 924	1,1	0,9
7 MASKINER OG TRANSPORTMIDLER	5 680	4 133	34 051	27 595	16,2	8,7
71 Kraftmaskiner og -utstyr	248	333	2 215	2 748	1,1	0,9
72 Maskiner for spesielle industrier	490	680	4 097	3 938	1,9	1,2
73 Metallbearbeidingsmaskiner	39	23	170	135	0,1	0,0
74 Andre industrimaskiner og -utstyr	546	600	5 264	4 388	2,5	1,4
75 Kontormaskiner, databehandlingsutstyr	326	322	2 565	2 611	1,2	0,8
76 Telekommunikasjonsapparater	346	527	2 883	3 485	1,4	1,1
77 Elektriske maskiner og apparater	410	535	3 750	3 844	1,8	1,2
78 Kjøretøyer for veg	316	326	2 719	2 987	1,3	0,9
79 Andre transportmidler	2 960	787	10 389	3 459	4,9	1,1
8 FORSKJELLIGE FERDIGE VARER	1 027	1 035	8 035	7 974	3,8	2,5
81 Prefabrikerte bygninger	78	86	623	628	0,3	0,2
82 Møbler og deler	196	241	1 677	1 878	0,8	0,6
83 Reiseeffekter, vesker og liknende	2	3	16	16	0,0	0,0
84 Klær og tilbehør til klær	66	50	423	299	0,2	0,1
85 Fottøy	11	18	60	65	0,0	0,0
87 Vitenskapelige og tekniske instrument	263	293	2 315	2 427	1,1	0,8
88 Fotografiske og optiske artikler, ur	18	45	148	204	0,1	0,1
89 Forskjellige ferdige varer, i.e.n.	393	301	2 773	2 456	1,3	0,8
9 ANDRE VARER OG TRANSAKSJONER	25	29	167	226	0,1	0,1

Tabell 10. Import gruppert etter SITC. Millioner kroner  
Imports by groups of the SITC. Million kroner

	Mengde- enhet	IMPORT			
		Jan - aug 1999		Jan - aug 2000	
		Mengde Quant.	Verdi Value	Mengde Quant.	Verdi Value
00 Matvarer og levende dyr	..	..	39	..	53
001 Levende dyr (utenom de som er tatt med i hovedgruppe 03)	..	..	39	..	53
01 Kjøtt og kjøttvarer	t	4 582	137	4 746	143
011 Kjøtt av storfe, ferskt, kjølt el. fryst	t	1 770	61	1 781	60
012 Annet kjøtt og spiselig slakteavfall, ferskt, kjølt eller fryst	t	2 412	53	2 447	59
016 Kjøtt og spiselig slakteavfall, saltet, i saltlake, tørket eller røkt; spiselig mel av kjøtt eller slakteavfall	t	121	6	212	9
017 Kjøtt og spiselig slakteavfall, tilberedt eller konservert i.e.n.	t	279	16	307	15
02 Meierivarer og egg	t	5 894	186	5 322	167
022 Mjølke og fløte og mjølkeprodukter (unntatt smør og ost)	t	3 423	68	3 054	58
023 Smør og annet fett samt oljer fremstilt av mjølk	t	82	1	164	2
024 Ost og ostemasse	t	1 980	106	1 936	103
025 Egg og eggeplommer, friske, tørkede el. konservert på annen måte, også med tilsetning av søtningsstoff; eggehvite ...	t	410	10	167	3
03 Fisk, krepsdyr, bløtdyr og tilberedninger	t	227 900	2 313	272 691	2 529
034 Fisk, fersk, kjølt eller fryst	t	199 178	1 659	241 512	1 856
035 Fisk, tørket, saltet, i saltlake el. røkt	t	3 050	112	2 377	83
036 Krepsdyr og bløtdyr	t	16 825	296	20 227	343
037 Fisk, krepsdyr og bløtdyr, tilberedt eller konservert, i.e.n.	t	8 847	245	8 575	248
04 Korn og kornvarer	t	336 125	1 131	233 914	1 076
041 Hvete, umalt	t	187 402	204	117 427	116
042 Ris	t	10 080	52	11 066	61
043 Bygg, umalt	t	9 181	7	3 198	4
044 Mais, umalt	t	13 928	16	7 712	11
045 Annet korn, umalt	t	38 333	29	22 683	19
046 Hvetemjøl og blandet mjøl av hvete og rug	t	1 585	5	1 512	4
047 Annet mjøl	t	7 740	20	825	3
048 Kornprodukter og produkter av mjøl eller stivelse av frukt eller grønnsaker	t	67 876	797	69 490	858
05 Grønnsaker og frukt	t	317 583	2 560	328 384	2 631
054 Grønnsaker, friske, kjølte, fryste eller midlertidig konserverte; røtter, knoller og grønnsakprodukter, friske eller tørkede	t	92 980	677	91 407	692
056 Grønnsaker, røtter og knoller, tilberedt eller konservert, i.e.n.	t	28 006	267	34 361	286
057 Frukt og nøtter: friske eller tørkede	t	159 070	1 148	165 863	1 191
058 Frukt: tilberedt eller konservert	t	18 599	219	17 706	200
059 Frukt- og grønnsaksafter (herunder druemost), ugjærede og alkoholfrie, også tilsatt sukker el. annet søtningsstoff ...	t	18 928	248	19 047	262
06 Sukker, sukkervarer og honning	t	150 336	590	165 308	577
061 Sukker, melasse og honning	t	139 512	305	155 065	300
062 Sukkertøy og andre sukkervarer	t	10 824	285	10 243	277
07 Kaffe, te, kakao, krydderier	t	47 052	1 137	41 434	1 037
071 Kaffe og kaffeerstatninger	t	31 378	633	25 406	549
072 Kakao	t	4 480	96	3 891	64
073 Sjokolade og andre næringsmidler som inneholder kakao	t	9 050	289	9 943	295
074 Te og matè	t	755	66	888	76
075 Krydderier	t	1 390	53	1 307	52
08 Dyrefor (unntatt umalt korn)	t	235 995	1 046	247 781	1 121
081 Dyrefor (unntatt umalt korn)	t	235 995	1 046	247 781	1 121
09 Forskjellige matvarer	t	26 818	698	26 848	755
091 Margarin og matfett	t	7 001	65	5 279	42
098 Tilberedte matvarer i.e.n.	t	19 818	632	21 569	714
11 Drikkevarer	..	..	1 003	..	1 099
111 Alkoholfrie drikkevarer i.e.n.	..	..	133	..	112
112 Alkoholholdige drikkevarer	TL	44 602	870	50 613	987
12 Tobakk og tobakksvarer	t	5 230	311	4 622	309

Tabell 10. Import gruppert etter SITC. Millioner kroner  
(forts.) Imports by groups of the SITC. Million kroner

	Mengde- enhet Unit	IMPORT			
		Jan - aug 1999		Jan - aug 2000	
		Mengde Quant.	Verdi Value	Mengde Quant.	Verdi Value
121 Tobakk, ubearbeidd, herunder avfall .....	t	4 057	120	3 369	107
122 Tobakk, bearbeidd .....	t	1 174	191	1 253	202
21 Huder, skinn og pelsskinn, rå	..	..	53	..	69
211 Huder og skinn, unntatt pelsskinn .....	t	2 064	32	2 263	43
212 Pelsskinn, uberedte (inkl. kutt) .....	..	..	20	..	26
22 Oljefrø og oljeholdige frukter	t	295 536	557	282 726	522
222 Oljeholdige frø og frukter til utvinning av bløte oljer .....	t	282 278	521	281 363	515
223 Oljeholdige frø og frukter til utvinning av andre oljer .....	t	13 257	35	1 363	7
23 Rågummi	t	6 245	50	6 005	44
231 Naturgummi, balata, guttaperka o.l. naturlige gummier, ubearbeidd eller i form av plater, duk, bånd .....	t	219	2	123	2
232 Syntetisk gummi og faktisk framstilt av oljer, ubearbeidd eller i form av plater, duk, bånd; blandinger av produkter under gruppe 231 .....	t	6 026	47	5 882	42
24 Tømmer, trelast og kork	..	..	2 367	..	2 745
244 Kork, ubearbeidd og korkavfall .....	t	5	0	19	1
245 Ved til brensel; trekull .....	..	..	74	..	65
246 Sagflis og spon, også i form av briketter pelletter e.l. .... fast mål	TU	492	124	537	120
247 Tømmer: rundtømmer el. grovt tilhogd "	TU	2 121	846	2 495	981
248 Skåret eller høvlet trelast; jernbanesviller av tre .....	..	..	1 324	..	1 579
25 Papirmasse og papiravfall	..	..	303	..	483
251 Papirmasse og papiravfall .....	..	..	303	..	483
26 Tekstilfibrer, ikke spunnet eller vevd	t	5 560	81	5 445	78
261 Silke .....	t	0	0	0	0
263 Bomull .....	t	289	4	476	7
264 Jute og andre tekstilfibrer av bast. ....	t	24	0	56	1
265 Vegetabiliske tekstilfibrer, unntatt av bomull og jute .....	t	477	3	299	3
266 Syntetiske fibrer for spinning .....	t	2 541	35	2 334	30
267 Andre kunstige fibrer for spinning, avfall av synt. og kunstige tekstilfibre	t	514	7	719	11
268 Ull og andre dyrehår .....	t	804	24	678	19
269 Brukte klær og tekstilvarer, filler .....	t	910	7	882	7
27 Rå gjødningsstoffer og rå mineraler	..	..	1 078	..	1 147
272 Gjødningsstoffer (unntatt de som hører under hovedgruppe 56) .....	t	414 494	227	441 369	264
273 Stein, sand og grus .....	t	489 666	147	532 743	148
274 Svovel og urøstet svovelkis .....	t	132 595	33	145 427	34
277 Naturlige slipestoffer; industridiamanter	..	..	4	..	6
278 Andre rå mineraler .....	t	1 480 673	667	1 420 272	696
28 Malmer og avfall av metall	..	..	5 878	..	8 579
281 Jernmalm og konsentrater .....	t	173 723	42	70 280	19
282 Avfall og skrap av jern eller stål; omsmelte blokker av jern eller stål ....	t	194 716	131	245 375	198
283 Koppermalm og konsentrater; koppermatte og sementkopper .....	t	26	1	7	0
284 Nikkelmalm og konsentrater; nikkematte, nikkeloksidintere o.a. mellomprodukter ..	t	101 311	2 594	89 026	4 202
285 Aluminiummalm og konsentrater (inkl. aluminiumoksid) .....	t	1 290 466	1 655	1 358 225	2 434
286 Malmer og konsentrater av uran og torium	t	-	-	-	-
287 Malmer og konsentrater av uedle metaller	..	..	760	..	910
288 Avfall og skrap av ikke-jernholdige uedle metaller .....	t	288 551	616	270 457	702
289 Malmer og konsentrater av edle metaller; avfall, skrap og oppsop (unntatt gull) ...	..	..	78	..	115
29 Animalske og vegetabiliske råvarer i.e.n.	..	..	668	..	809
291 Animalske råvarer, i.e.n. ....	t	25 034	80	63 925	154
292 Vegetabiliske råvarer, i.e.n. ....	..	..	589	..	655
32 Kull, koks og briketter	t	973 924	664	996 467	753
321 Steinkull, også pulverisert, men ikke agglomerert .....	t	521 137	350	573 842	397

Tabell 10. Import gruppert etter SITC. Millioner kroner  
(forts.) Imports by groups of the SITC. Million kroner

	Mengde- enhet  Unit	IMPORT			
		Jan - aug 1999		Jan - aug 2000	
		Mengde Quant.	Verdi Value	Mengde Quant.	Verdi Value
322 Briketter o.l. fast brensel av steinkull; brunkull og torv .....	t	95 948	40	50 086	47
325 Koks og halvkoks av steinkull, brunkull eller torv; retortkull .....	t	356 839	274	372 539	308
33 Mineralolje og -produkter ..	..	..	3 670	..	5 505
333 Mineralolje, rå.....	Tf	10 112	1 140	4 048	938
334 Mineraloljeprodukter, raffinerte.....	..	..	1 838	..	3 719
335 Reststoffer av mineraloljeprodukter o.l.	t	542 853	692	544 509	849
34 Gass, naturlig og tilvirket ..	..	..	122	..	569
342 Propan og butan, flytende .....	t	115 849	118	256 977	565
343 Naturgass, flytende eller gassform .....	t	907	1	483	0
344 Jordoljegasser og andre gassformige hydrokarboner i.e.n. ....	..	..	2	..	3
345 Lys-, vann-, generatorgass o.l. gasser, unntatt jordoljegasser o.a. gassformige hydrokarboner .....	t	0	0	0	0
35 Elektrisk strøm	GW	5 176	557	767	85
351 Elektrisk strøm .....	GW	5 176	557	767	85
41 Animalske oljer og fett	t	135 936	424	137 282	352
411 Dyrefett og oljer .....	t	135 936	424	137 282	352
42 Vegetabiliske oljer og fettstoffer	t	19 027	157	23 297	175
421 Bløte planteoljer, rå, raffinerte eller fraksjonerte .....	t	7 331	81	8 804	95
422 Andre planteoljer, rå, raffinerte eller fraksjonerte .....	t	11 696	76	14 494	81
43 Bearbeidde oljer og fettstoffer	t	5 142	42	9 346	58
431 Bearbeidd dyre- og plantefett, -olje og voks, uspiselige blandinger eller produkter av disse .....	t	5 142	42	9 346	58
51 Organiske kjemiske produkter ..	..	..	1 941	..	2 792
511 Hydrokarboner og deres halogen-, sulfo-, nitro- eller nitrosoderivater .....	t	237 489	443	259 881	878
512 Alkoholer, fenoler, fenolalkoholer og deres halogen-, sulfo-, nitro- og nitrosoderivater .....	..	..	:	..	:
513 Karboksylsyrer og derivater derav .....	t	53 278	312	57 067	362
514 Forbindelser med nitrogenholdige funksjonelle grupper .....	t	17 112	452	16 754	532
515 Organiske-uorganiske forbindelser, heterosykliske forbindelser, nukleinsyrer og deres salter .....	t	8 718	170	10 360	157
516 Andre organiske kjemikalier .....	t	105 270	346	122 528	591
52 Uorganiske kjemiske produkter	t	747 100	1 205	555 288	1 173
522 Kjemiske grunnstoffer, uorganiske oksyder og halogensalter .....	t	606 043	843	402 942	785
523 Salter og peroksysalter av uorganiske syrer og metaller .....	t	125 382	281	137 813	317
524 Andre uorganiske kjemikalier; organiske og uorganiske forbindelser av edle metaller .....	t	15 631	61	14 512	56
525 Radioaktive stoffer o.l. ....	t	44	21	21	16
53 Farge- og garvestoffer	t	79 381	1 486	82 537	1 578
531 Syntetiske organiske fargestoffer og preparater derav; substratpigmenter .....	t	3 162	453	3 244	512
532 Farge- og garveekstrakter og syntetiske garvestoffer .....	t	464	13	702	16
533 Pigmenter, maling, lakk o.l.....	t	75 756	1 020	78 592	1 050
54 Medisinske og farmasøytiske produkter	t	8 221	3 614	8 100	4 336
541 Medisinske og farmasøytiske produkter (unntatt medikamenter under gruppe 542) ..	t	3 428	601	3 471	667
542 Legemidler, også til veterinært bruk .....	t	4 793	3 013	4 629	3 669
55 Flyktige oljer, rengjøringsmidler	t	73 728	2 114	74 868	2 315
551 Flyktige oljer og vulluktende stoffer ....	t	2 669	421	2 669	426
553 Parfhymer, kosmetikk og toalettpreparater .	t	15 599	1 023	15 948	1 194
554 Såpe, rengjørings- og polermidler .....	t	55 460	670	56 250	695
56 Kunstgjødsel	t	476 736	530	530 671	629

Tabell 10. Import gruppert etter SITC. Millioner kroner  
(forts.) Imports by groups of the SITC. Million kroner

	Mengde- enhet	IMPORT			
		Jan - aug 1999		Jan - aug 2000	
		Mengde Quant.	Verdi Value	Mengde Quant.	Verdi Value
Unit					
562 Kunstgjødsel (unntatt de slag som hører uner gruppe 272) .....	t	476 736	530	530 671	629
57 Plastråstoffer	t	166 424	1 604	178 561	1 902
571 Polymerer av etylen, ubearbeidde .....	t	48 745	344	51 007	443
572 Polymerer av styren, ubearbeidde .....	t	18 498	135	19 304	192
573 Polymerer av vinylklorid eller av andre halogenerte olefiner, ubearbeidde .....	t	12 880	81	14 159	112
574 Polyacetaler, andre polyetere og epoksyharpikser, ubearbeidde; polykarbonater, alkydharpikser o.a. polyestere, ubearbeidde	t	20 137	299	19 556	297
575 Annen plast, ubearbeidd .....	t	65 202	743	73 485	853
579 Avfall, klipp og skrap av plast .....	t	962	2	1 050	4
58 Plast, halvfabrikata	t	50 315	1 323	55 203	1 489
581 Rør og slanger av plast .....	t	8 704	285	11 498	328
582 Plater, duk, film, folier og bånd av plast	t	40 583	993	42 617	1 107
583 Monofilamenter med største tverrmål over 1 mm, staver, stenger og profiler, også overflatebehandlet, men ikke videre bearbeidde, av plast .....	t	1 029	45	1 088	53
59 Kjemiske produkter, i.e.n.	t	186 515	1 898	167 836	1 942
591 Desinfeksjonsmidler, insekt-, sopp- og ugrasdrepende midler .....	t	3 827	158	4 087	139
592 Stivelse, inulin og gluten av hvete, albuminater; klebemidler .....	t	30 350	254	34 872	274
593 Sprengstoffer og pyrotekniske artikler ...	t	1 868	104	1 753	110
597 Tilberedte smøremidler; preparater for tilsetning i mineraloljer; bremsevæske og frostvæske .....	t	19 593	242	16 998	243
598 Diverse kjemiske produkter, i.e.n. ....	t	130 876	1 139	110 126	1 176
61 Lær, lærvarer og beredte pelsskinn	t	1 384	193	1 754	269
611 Lær .....	t	942	146	1 344	219
612 Varer av lær eller kunsthår, i.e.n. ....	t	424	43	392	45
613 Pelsskinn, garvede eller beredte .....	t	18	5	18	4
62 Varer av gummi, i.e.n.	..	..	1 388	..	1 450
621 Halvfabrikater av gummi .....	t	7 460	259	7 581	253
625 Dekk og slanger av gummi til hjul .....	..	..	807	..	856
629 Gummivarer, i.e.n. ....	t	4 840	323	4 891	342
63 Varer av tre og kork (unntatt møbler)	..	..	1 507	..	1 712
633 Korkvarer .....	t	299	12	309	13
634 Finer, kryssfiner, laminerte plater, kunstig tre og annet bearbeidd tre, i.e.n.	..	..	568	..	658
635 Varer av tre, i.e.n. ....	..	..	927	..	1 042
64 Papir, papp og varer	t	433 503	4 077	451 309	4 386
641 Papir og papp .....	t	312 577	2 116	322 087	2 238
642 Varer av papir og papp .....	t	120 926	1 961	129 222	2 147
65 Tekstilgarn, -stoffer og -varer	..	..	2 716	..	2 878
651 Tekstilgarn og tråd .....	t	9 079	318	9 336	311
652 Vevnader av bomull .....	t	3 514	269	3 347	256
653 Vevnader av syntetiske eller kunstige tekstilfibrer .....	t	2 817	265	2 508	260
654 Andre tekstilvevnader .....	t	1 434	112	1 215	117
655 Trikotasje i metervare .....	t	1 081	61	1 201	66
656 Tyll, bånd, blonder, broderier o.l. ....	t	551	70	583	65
657 Spesialgarn og spesielle tekstilstoffer og tekstilartikler .....	t	10 611	530	11 384	591
658 Andre ferdige tekstilvarer, i.e.n. ....	..	..	751	..	860
659 Golvbelegg mv. ....	t	8 995	340	9 297	352
66 Varer av ikke-metalliske mineraler, i.e.n.	..	..	2 282	..	2 442
661 Kalk, sement og bygningsmaterialer, unntatt glass og leirvarer .....	t	178 134	206	183 186	205
662 Teglværksprodukter o.l. ....	..	..	388	..	443
663 Mineralske produkter i.e.n. ....	..	..	618	..	638
664 Glass .....	t	54 742	475	55 379	471
665 Glassvarer .....	t	16 910	281	26 522	348
666 Keramiske produkter .....	t	13 258	288	12 151	308
667 Perler, edle og halvedle steiner, ubearbeidde og bearbeidde .....	kg	13 895	27	16 885	29
67 Jern og stål	..	..	5 043	..	4 389

Tabell 10. Import gruppert etter SITC. Millioner kroner  
(forts.) Imports by groups of the SITC. Million kroner

	Mengde- enhet	IMPORT			
		Jan - aug 1999		Jan - aug 2000	
		Mengde Quant.	Verdi Value	Mengde Quant.	Verdi Value
671 Råjern, speiljern, jernsvamp, pulverisert og granulert jern, stål og ferrolegeringer	..	..	81	..	88
672 Blokker o.a. primære former og halvfabrikater av jern eller stål .....	t	74 617	136	115 613	201
673 Flatvalsede produkter av jern eller ulegert stål, uten plettering, belegg eller overdrag .....	t	267 622	724	302 614	857
674 Flatvalsede produkter av jern eller ulegert stål, med plettering, belegg eller overdrag .....	t	82 962	430	86 750	475
675 Flatvalsede produkter av legert stål .....	t	48 061	465	34 270	403
676 Stenger, profiler og spundveggjern av jern og stål .....	t	124 449	530	149 536	635
677 Skinner, sviller, sporvekseltunger mv. av jern eller stål .....	t	8 907	57	5 906	46
678 Tråd av jern eller stål .....	t	13 700	109	19 012	114
679 Hule profiler, rør og rørdeler, av jern eller stål .....	t	238 763	2 511	110 245	1 571
68 Metaller, unntatt jern og stål	..	..	2 770	..	4 351
681 Sølv og platinametaller .....	kg	98 818	169	78 655	166
682 Kopper .....	t	17 567	387	17 360	470
683 Nikkel .....	t	334	22	160	17
684 Aluminium .....	t	133 904	1 857	221 392	3 393
685 Bly .....	t	3 092	20	3 197	20
686 Sink .....	t	2 948	32	1 792	24
687 Tinn .....	t	313	14	380	17
689 Andre uedle metaller, ikke jernholdige ...	t	14 123	269	15 104	245
69 Varer av metaller, i.e.n.	..	..	7 021	..	5 675
691 Konstruksjoner og deler til disse av jern, stål eller aluminium, i.e.n. ....	t	92 953	2 663	67 793	1 209
692 Metallbeholdere for lagring og transport	t	12 874	371	10 993	330
693 Metalltrådvarer (unntatt isolerte elektriske ledninger), gitter og netting .	t	29 458	312	34 832	316
694 Spiker, skruer, muttere, bolter, nagler o.l. av jern, stål, kopper og aluminium ..	t	15 009	451	16 142	487
695 Håndverktøy og maskinverktøy .....	..	..	681	..	700
696 Kniver, skjæer, gafler, sakser mv. ....	..	..	196	..	184
697 Husholdningsartikler av uedle metaller ...	..	..	425	..	516
699 Andre varer av uedle metaller, i.e.n. ....	t	58 011	1 921	59 168	1 934
71 Kraftmaskiner og -utstyr	..	..	3 009	..	3 088
711 Dampkjeler .....	..	..	33	..	70
712 Damptrubiner .....	..	..	73	..	14
713 Stempeldrevne forbrenningsmotorer .....	..	..	1 083	..	1 117
714 Kraftmaskiner og motorer, ikke elektriske	..	..	868	..	992
716 Roterende elektriske maskiner og apparater	..	..	589	..	606
718 Andre kraftmaskiner .....	..	..	362	..	289
72 Maskiner for spesielle industrier	..	..	6 989	..	6 766
721 Landbruksmaskiner (unntatt traktorer) ....	..	..	877	..	910
722 Traktorer.....	S	3 887	495	2 923	461
723 Anleggsmaskiner og utstyr .....	..	..	1 697	..	1 721
724 Maskiner for tekstil- og lærindustrien ...	..	..	204	..	187
725 Maskiner for cellulose- og papirindustrien	..	..	432	..	344
726 Maskiner for trykking og bokbinding .....	..	..	510	..	390
727 Maskiner til næringsmiddelindustrien .....	..	..	487	..	491
728 Andre maskiner og utstyr for spesielle industrier .....	..	..	2 286	..	2 262
73 Metallbearbeidingsmaskiner	..	..	797	..	693
731 Verktøymaskiner for fjerning av metall og andre materialer .....	S	8 089	268	15 536	203
733 Verktøymaskiner for bearbeiding av metall (smiing, hamring, falsing osv.), sintrede metallkarbider eller cermetter .....	S	2 320	163	2 452	111
735 Deler og tilbehør som fortrinnsvis brukes til maskiner under gruppene 731 og 733 ...	t	707	124	960	151
737 Metallbearbeidingsmaskiner i.e.n. ....	..	..	242	..	228
74 Andre industrimaskiner og utstyr, i.e.n.	..	..	10 693	..	8 648
741 Varme- og kjøleutstyr i.e.n. ....	..	..	2 058	..	1 370
742 Pumper for væsker; væskeelevatore .....	..	..	818	..	716
743 Pumper (unntatt for væsker), luft- eller gasskompressorer og vifter; sentrifuger; filtrerings- eller renseutstyr .....	..	..	1 880	..	1 248



Tabell 10. Import gruppert etter SITC. Millioner kroner  
(forts.) Imports by groups of the SITC. Million kroner

	Mengde- enhet	IMPORT			
		Jan - aug 1999		Jan - aug 2000	
		Mengde Quant.	Verdi Value	Mengde Quant.	Verdi Value
Unit					
744 Maskiner og apparater for løfting, lasting og lossing (f.eks. heiser, trucker, kraner o.l.).....	..	..	1 688	..	1 525
745 Andre ikke-elektriske maskiner, apparater og verktøy .....	..	..	1 029	..	1 117
746 Kule- eller rullelagre .....	t	1 534	196	1 717	198
747 Kraner, ventiler o.l. for rør, kjeler, tanker (herunder reduksjons- og termostatventiler) .....	t	9 977	1 952	7 732	1 537
748 Drivaksler, lagerhus og glidelagre, tannhjuls- og snekkeveksler, svinghjul, friksjonskoplinger osv.; leddboltkjeder ..	t	6 978	613	6 485	499
749 Ikke-elektriske deler og tilbehør til maskiner, i.e.n.....	t	3 425	459	3 071	438
75 Kontormaskiner og databehandlingsutstyr	..	..	8 576	..	9 156
751 Kontormaskiner .....	S	954 701	488	989 146	558
752 Automatiske databehandlingsmaskiner og enheter dertil .....	S	1 989 446	5 665	1 846 622	5 521
759 Deler og tilbehør til maskiner under gruppene 751 og 752 .....	t	4 314	2 423	4 640	3 077
76 Telekommunikasjonsapparater	..	..	6 538	..	7 797
761 Fjernsynsmottakere .....	S	253 758	579	281 334	686
762 Radiomottakere .....	S	448 183	287	484 043	337
763 Platespillere, kasettspillere, magnetiske lydbåndopptakere o.a. apparater for opptak og gjengivelse av lyd .....	S	339 224	454	426 163	626
764 Utstyr, deler og tilbehør til telekommuni- kasjonsapparater under hovedgruppe 76 ....	..	..	5 218	..	6 149
77 Elektriske maskiner og apparater i.e.n.	..	..	8 768	..	9 555
771 Elektriske kraftmaskiner og deler (unntatt roterende omformere under gruppe 716).....	..	..	627	..	636
772 Elektriske apparater til å slutte, bryte, sikre el. forbinde elektriske strømkretser	t	8 483	2 071	7 475	2 072
773 Utstyr for overføring av elektrisitet ....	t	16 284	880	17 591	929
774 Elektro-medisinsk utstyr .....	..	..	383	..	431
775 Elektriske og ikke-elektriske maskiner, apparater og utstyr til husholdningsbruk	..	..	1 672	..	1 750
776 Elektronrør, halvlederkomponenter, integreerte kretser og mikro-byggeelementer	..	..	840	..	1 146
778 Elektrisk utstyr i.e.n. ....	..	..	2 295	..	2 590
78 Kjøretøyer for veg	..	..	13 985	..	16 170
781 Personbiler og stasjonsvogner .....	S	79 854	7 209	88 405	8 518
782 Varebiler, lastebiler og kjøretøyer for spesielle formål .....	S	13 791	2 627	16 214	3 156
783 Motorkjøretøyer i.e.n. ....	S	940	411	473	323
784 Deler og tilbehør til motorkjøretøyer under varegruppene 722, 781, 782 og 783 ..	..	..	1 931	..	2 166
785 Motorsykler, scootere og sykler .....	..	..	1 013	..	1 107
786 Tilhengere o.a. kjøretøyer uten motor ....	..	..	794	..	900
79 Andre transportmidler	..	..	10 997	..	15 511
791 Rullende materiell for jernbane og sporvei	..	..	518	..	696
792 Luftfartøyer, romfartøyer, bæreraketter; tilbehør og deler .....	..	..	2 898	..	4 269
793 Skip, båter og annet flytende materiell ..	..	..	7 581	..	10 546
81 Prefabrikerte bygninger; sanitær-, varme- og lysutstyr i.e.n.	..	..	1 132	..	1 324
811 Prefabrikerte bygninger .....	t	18 004	238	31 355	330
812 Sanitær- og varmeutstyr .....	..	..	155	..	172
813 Lamper og annet belysningsutstyr .....	t	9 102	739	10 734	822
82 Møbler og deler dertil	..	..	3 505	..	3 978
821 Møbler og deler; sengebunner; madrasser, puter .....	..	..	3 505	..	3 978
83 Reiseeffekter, vesker og lignende	..	..	409	..	463
831 Koffertter, mapper, etuier, ryggsekker, håndvesker .....	..	..	409	..	463
84 Klær og tilbehør til klær	..	..	7 115	..	7 428
841 Klær for herrer eller gutter, unntatt av trikotasje .....	TS	11 132	1 269	11 800	1 277

Tabell 10. Import gruppert etter SITC. Millioner kroner  
(forts.) Imports by groups of the SITC. Million kroner

	Mengde- enhet	IMPORT			
		Jan - aug 1999		Jan - aug 2000	
		Mengde Quant.	Verdi Value	Mengde Quant.	Verdi Value
842 Klær for damer eller piker, unntatt av trikotasje .....	TS	13 902	1 689	16 555	1 820
843 Klær for herrer eller gutter, av trikotasje .....	TS	6 606	207	6 963	220
844 Klær for damer eller piker, av trikotasje	t	15 779	593	16 822	573
845 Klær og tilbehør til klær i.e.n. ....	..	..	2 533	..	2 677
846 Tilbehør til klær, av tekstilmateriale (unntatt for babyer) .....	..	..	424	..	414
848 Klær og tilbehør til klær, unntatt av tekstilmateriale; hodeplagg av alle typer	..	..	401	..	447
85 Fottøy	..	..	1 531	..	1 585
851 Fottøy .....	..	..	1 531	..	1 585
87 Vitenskapelige og tekniske instrumenter og apparater i.e.n. ....	..	..	3 061	..	2 967
871 Optiske instrumenter og apparater i.e.n.	..	..	208	..	243
872 Medisinske instrumenter og apparater i.e.n.	t	3 260	1 093	3 202	1 072
873 Målere og telleapparater i.e.n. ....	..	..	74	..	80
874 Instrumenter og apparater for måling, analyse og regulering i.e.n. ....	..	..	1 686	..	1 572
88 Fotografiske og optiske artikler; ur	..	..	1 524	..	1 593
881 Fotoapparater og -utstyr, i.e.n. ....	..	..	304	..	328
882 Film og kjemikalier til fotografisk bruk	t	5 303	509	5 287	541
883 Kinofilm, eksponert og framkalt, også lydinnsplitt, negativ eller positiv .....	t	52	13	61	13
884 Optiske artikler i.e.n. ....	..	..	492	..	495
885 Ur. ....	..	..	206	..	216
89 Forskjellige ferdige varer, i.e.n.	..	..	9 527	..	9 557
891 Våpen og ammunisjon .....	..	..	1 253	..	604
892 Trykksaker .....	t	39 493	1 670	44 766	1 866
893 Varer av plast, i.e.n. ....	t	72 192	2 192	72 486	2 294
894 Barnevogner, leketøy, spill og sports- artikler .....	..	..	1 238	..	1 362
895 Kontorutstyr og kontorrekvisita i.e.n. ....	..	..	239	..	245
896 Kunstverk og antikviteter .....	t	167	29	344	48
897 Bijouterivarer, gull- og sølvsmedvarer ...	..	..	271	..	301
898 Musikkinstrumenter samt deler og tilbehør grammofonplater, magnetbånd og -plater, disketter og CD-ROM .....	..	..	1 788	..	1 886
899 Forskjellige ferdigvarer i.e.n. ....	..	..	847	..	951
93 Spesielle transaksjoner og varer	t	2 427	179	4 377	271
931 Spesielle varer og transaksjoner, ikke gruppert etter art .....	t	2 427	179	4 377	271
96 Mynter unntatt betalingsmidler	t	2	5	5	12
961 Mynter (unntatt gull) som ikke er lovlig betalingsmiddel .....	t	2	5	5	12
97 Gull, ikke-monetært	t	1 197	69	1 342	81
971 Gull, ikke-monetært (unntatt malmer og konsentrater) .....	t	1 197	69	1 342	81

Tabell 11. Eksport gruppert etter SITC. Millioner kroner  
 Exports by groups of the SITC. Million kroner

		EKSPORT			
		Jan - aug 1999		Jan - aug 2000	
	Mengde- enhet	Mengde Quant.	Verdi Value	Mengde Quant.	Verdi Value
	Unit				
00	Matvarer og levende dyr	..	9	..	15
001	Levende dyr (utenom de som er tatt med i hovedgruppe 03)	..	9	..	15
01	Kjøtt og kjøttvarer	t	16 247	7 419	63
011	Kjøtt av storfe, ferskt, kjølt el. fryst	t	5 042	1 007	9
012	Annet kjøtt og spiselig slakteavfall, ferskt, kjølt eller fryst	t	10 567	2 026	19
016	Kjøtt og spiselig slakteavfall, saltet, i saltlake, tørket eller røykt; spiselig mel av kjøtt eller slakteavfall	t	65	72	3
017	Kjøtt og spiselig slakteavfall, tilberedt eller konservert i.e.n.	t	572	4 314	32
02	Meierivarer og egg	t	19 942	19 853	490
022	Mjølke og fløte og mjølkeprodukter (unntatt smør og ost)	t	2 075	3 471	48
023	Smør og annet fett samt oljer fremstilt av mjølk	t	2 212	1 947	20
024	Ost og ostemasse	t	14 664	13 204	415
025	Egg og eggeplommer, friske, tørkede el. konservert på annen måte, også med tilsetning av søtningsstoff; eggehvite ...	t	989	1 231	8
03	Fisk, krepsdyr, bløtdyr og tilberedninger	t	903 268	959 747	18 089
034	Fisk, fersk, kjølt eller fryst	t	779 774	839 612	13 820
035	Fisk, tørket, saltet, i saltlake el. røkt	t	81 690	76 023	2 799
036	Krepsdyr og bløtdyr	t	13 738	18 033	421
037	Fisk, krepsdyr og bløtdyr, tilberedt eller konservert, i.e.n.	t	28 065	26 079	1 049
04	Korn og kornvarer	t	9 363	7 769	126
041	Hvete, umalt	t	2 197	1	0
042	Ris	t	73	67	1
043	Bygg, umalt	t	222	185	1
044	Mais, umalt	t	26	503	1
045	Annet korn, umalt	t	9	12	0
046	Hvetemjøl og blandet mjøl av hvete og rug	t	73	139	1
047	Annet mjøl	t	21	28	1
048	Kornprodukter og produkter av mjøl eller stivelse av frukt eller grønnsaker	t	6 742	6 834	123
05	Grønnsaker og frukt	t	4 770	3 059	46
054	Grønnsaker, friske, kjølte, fryste eller midlertidig konserverte; røtter, knoller og grønnsakprodukter, friske eller tørkede	t	358	454	5
056	Grønnsaker, røtter og knoller, tilberedt eller konservert, i.e.n.	t	962	713	13
057	Frukt og nøtter: friske eller tørkede	t	1 420	884	21
058	Frukt: tilberedt eller konservert	t	1 292	594	7
059	Frukt- og grønnsaksafter (herunder druemost), ugjærede og alkoholfrie, også tilsatt sukker el. annet søtningsstoff ...	t	737	414	1
06	Sukker, sukkervarer og honning	t	3 067	2 570	60
061	Sukker, melasse og honning	t	680	269	5
062	Sukkertøy og andre sukkervarer	t	2 387	2 301	56
07	Kaffe, te, kakao, krydderier	t	7 013	5 302	166
071	Kaffe og kaffeerstatninger	t	151	108	5
072	Kakao	t	0	213	3
073	Sjokolade og andre næringsmidler som inneholder kakao	t	6 806	4 841	156
074	Te og matè	t	21	131	1
075	Krydderier	t	34	9	1
08	Dyrefor (unntatt umalt korn)	t	268 283	205 778	740
081	Dyrefor (unntatt umalt korn)	t	268 283	205 778	740
09	Forskjellige matvarer	t	9 662	7 713	123
091	Margarin og matfett	t	2 058	1 854	18
098	Tilberedte matvarer i.e.n.	t	7 604	5 859	105
11	Drikkevarer	..	124	..	104
111	Alkoholfrie drikkevarer i.e.n.	..	44	..	62
112	Alkoholholdige drikkevarer	TL	3 845	2 664	42
12	Tobakk og tobakksvarer	t	2 486	1 511	34

Tabell 11. Eksport gruppert etter SITC. Millioner kroner  
(forts.) Exports by groups of the SITC. Million kroner

	Mengde- enhet	EKSPORT			
		Jan - aug 1999		Jan - aug 2000	
		Mengde Quant.	Verdi Value	Mengde Quant.	Verdi Value
Unit					
121 Tobakk, ubearbeidd, herunder avfall .....	t	155	3	26	2
122 Tobakk, bearbeidd .....	t	2 331	57	1 485	32
21 Huder, skinn og pelsskinn, rå	..	..	369	..	397
211 Huder og skinn, unntatt pelsskinn .....	t	7 475	112	7 324	128
212 Pelsskinn, uberedte (inkl. kutt) .....	t	660	257	656	270
22 Oljefrø og oljeholdige frukter	t	52	1	2 944	6
222 Oljeholdige frø og frukter til utvinning av bløte oljer .....	t	47	1	2 902	6
223 Oljeholdige frø og frukter til utvinning av andre oljer .....	t	5	0	42	0
23 Rågummi	t	299	1	336	2
231 Naturgummi, balata, guttaperka o.l. naturlige gummier, ubearbeidd eller i form av plater, duk, bånd .....	t	5	0	9	0
232 Syntetisk gummi og faktis framstilt av oljer, ubearbeidd eller i form av plater, duk, bånd; blandinger av produkter under gruppe 231 .....	t	294	1	327	1
24 Tømmer, trelast og kork	..	..	876	..	821
244 Kork, ubearbeidd og korkavfall .....	t	0	0	0	0
245 Ved til brensel; trekull .....	..	..	0	..	1
246 Sagflis og spon, også i form av briketter pelleter e.l. .... fast mål	TU	116	18	127	19
247 Tømmer: rundtømmer el. grovt tilhagd "	TU	349	124	345	121
248 Skåret eller høvlet trelast; jernbanesviller av tre .....	..	..	734	..	681
25 Papirmasse og papiravfall	..	..	1 536	..	2 183
251 Papirmasse og papiravfall .....	..	..	1 536	..	2 183
26 Tekstilfibrer, ikke spunnet eller vevd	t	7 005	42	8 067	45
261 Silke .....	t	-	-	0	0
263 Bomull .....	t	51	1	37	1
264 Jute og andre tekstilfibrer av bast. ....	t	-	-	0	0
265 Vegetabiliske tekstilfibrer, unntatt av bomull og jute .....	t	0	0	8	0
266 Syntetiske fibrer for spinning .....	t	0	0	14	0
267 Andre kunstige fibrer for spinning, avfall av synt. og kunstige tekstilfibre	t	150	2	131	2
268 Ull og andre dyrehår .....	t	2 465	21	2 761	24
269 Brukte klær og tekstilvarer, filler .....	t	4 338	17	5 115	18
27 Rå gjødningsstoffer og rå mineraler	..	..	1 532	..	1 406
272 Gjødningsstoffer (unntatt de som hører under hovedgruppe 56) .....	t	4 301	16	1 052	18
273 Stein, sand og grus .....	t	7 775 484	822	8 443 838	955
274 Svovel og urøstet svovelkis .....	t	-	-	266	0
277 Naturlige slipestoffer; industridiamanter	..	..	0	..	0
278 Andre rå mineraler .....	t	710 465	694	702 844	432
28 Malmer og avfall av metall	..	..	372	..	575
281 Jernmalm og konsentrater .....	t	48 120	4	42 175	5
282 Avfall og skrap av jern eller stål; omsmeltede blokker av jern eller stål ....	t	82 628	77	92 364	111
283 Koppermalm og konsentrater; koppermatte og sementkopper .....	t	-	-	0	0
284 Nikkelmalm og konsentrater; nikkematte, nikkeloksidsintere o.a. mellomprodukter ..	t	14 747	31	15 317	71
285 Aluminiummalm og konsentrater (inkl. aluminiumoksid) .....	t	4 900	1	2 384	2
286 Malmer og konsentrater av uran og torium .	t	-	-	-	-
287 Malmer og konsentrater av uedle metaller .	t	223 321	107	288 134	138
288 Avfall og skrap av ikke-jernholdige uedle metaller .....	t	29 489	120	38 780	220
289 Malmer og konsentrater av edle metaller; avfall, skrap og oppsop (unntatt gull) ...	t	21 949	31	14 457	29
29 Animalske og vegetabiliske råvarer i.e.n.	t	57 524	105	123 602	157
291 Animalske råvarer, i.e.n. ....	t	53 786	69	120 110	112
292 Vegetabiliske råvarer, i.e.n. ....	t	3 738	36	3 492	46
32 Kull, koks og briketter	t	190 901	81	30 457	42
321 Steinkull, også pulverisert, men ikke agglomerert .....	t	147 399	56	14 684	38

Tabell 11. Eksport gruppert etter SITC. Millioner kroner  
(forts.) Exports by groups of the SITC. Million kroner

	Mengde- enhet  Unit	EKSPORT			
		Jan - aug 1999		Jan - aug 2000	
		Mengde Quant.	Verdi Value	Mengde Quant.	Verdi Value
322 Briketter o.l. fast brensel av steinkull; brunkull og torv .....	t	37 682	:	13 459	.
325 Koks og halvkoks av steinkull, brunkull eller torv; retortkull .....	t	5 819	:	2 313	:
33 Mineralolje og -produkter	..	..	77 948	..	176 832
333 Mineralolje, rå.....	Tf	620 332	70 853	695 843	161 962
334 Mineraloljeprodukter, raffinerte.....	..	..	6 985	..	14 736
335 Reststoffer av mineraloljeprodukter o.l.	t	79 013	110	72 565	135
34 Gass, naturlig og tilvirket	..	..	17 731	..	20 829
342 Propan og butan, flytende .....	t	1 468 056	1 561	1 124 479	2 397
343 Naturgass, flytende eller gassform .....	..	..	16 022	..	18 081
344 Jordoljegasser og andre gassformige hydrokarboner i.e.n. ....	..	..	148	..	350
345 Lys-, vann-, generatorgass o.l. gasser, unntatt jordoljegasser o.a. gassformige hydrokarboner .....	t	20	0	0	0
35 Elektrisk strøm	GW	6 221	580	13 458	1 151
351 Elektrisk strøm .....	GW	6 221	580	13 458	1 151
41 Animalske oljer og fett	t	44 311	190	47 471	227
411 Dyrefett og oljer .....	t	44 311	190	47 471	227
42 Vegetabiliske oljer og fettstoffer	t	8 233	31	21 494	69
421 Bløte planteoljer, rå, raffinerte eller fraksjonerte .....	t	7 890	29	21 076	67
422 Andre planteoljer, rå, raffinerte eller fraksjonerte .....	t	343	2	418	2
43 Bearbeidde oljer og fettstoffer	t	49 067	319	53 114	291
431 Bearbeidd dyre- og plantefett, -olje og voks, uspiselige blandinger eller produkter av disse .....	t	49 067	319	53 114	291
51 Organiske kjemiske produkter	..	..	2 640	..	3 596
511 Hydrokarboner og deres halogen-, sulfo-, nitro- eller nitrosoderivater .....	t	242 044	544	217 341	819
512 Alkoholer, fenoler, fenolalkoholer og deres halogen-, sulfo-, nitro- og nitrosoderivater .....	..	..	319	..	446
513 Karboksylsyrer og derivater derav .....	t	11 962	87	16 819	173
514 Forbindelser med nitrogenholdige funksjonelle grupper .....	t	12 475	1 517	11 577	1 940
515 Organiske-uorganiske forbindelser, heterosykliske forbindelser, nukleinsyrer og deres salter .....	t	76	3	286	5
516 Andre organiske kjemikalier .....	t	2 327	170	17 930	213
52 Uorganiske kjemiske produkter	t	1 201 340	2 150	1 533 584	2 594
522 Kjemiske grunnstoffer, uorganiske oksyder og halogensalter .....	t	860 325	1 343	1 157 601	1 685
523 Salter og peroksysalter av uorganiske syrer og metaller .....	t	269 575	342	301 179	361
524 Andre uorganiske kjemikalier; organiske og uorganiske forbindelser av edle metaller .....	t	71 430	458	73 799	518
525 Radioaktive stoffer o.l. ....	t	10	6	1 004	31
53 Farge- og garvestoffer	t	37 944	642	43 435	761
531 Syntetiske organiske fargestoffer og preparater derav; substrapigmenter .....	t	1 023	23	1 011	27
532 Farge- og garveekstrakter og syntetiske garvestoffer .....	t	14	0	201	3
533 Pigmenter, maling, lakk o.l.....	t	36 907	619	42 223	732
54 Medisinske og farmasøytiske produkter	t	8 234	1 130	11 603	1 310
541 Medisinske og farmasøytiske produkter (unntatt medikamenter under gruppe 542) ..	t	462	500	457	490
542 Legemidler, også til veterinært bruk .....	t	7 773	630	11 146	819
55 Flyktige oljer, rengjøringsmidler	t	51 518	617	54 892	632
551 Flyktige oljer og velluktende stoffer ....	t	1 656	23	125	4
553 Parfymmer, kosmetikk og toalettpreparater .	t	2 570	180	2 820	164
554 Såpe, rengjørings- og polermidler .....	t	47 292	414	51 947	464
56 Kunstgjødsel	t	1 559 697	1 800	1 607 739	1 960

Tabell 11. Eksport gruppert etter SITC. Millioner kroner  
(forts.) Exports by groups of the SITC. Million kroner

	Mengde- enhet	EKSPORT			
		Jan - aug 1999		Jan - aug 2000	
		Mengde Quant.	Verdi Value	Mengde Quant.	Verdi Value
Unit					
562 Kunstgjødsel (unntatt de slag som hører uner gruppe 272) .....	t	1 559 697	1 800	1 607 739	1 960
57 Plastråstoffer	t	349 993	2 379	344 615	2 934
571 Polymerer av etylen, ubearbeidde .....	t	129 152	623	119 912	864
572 Polymerer av styren, ubearbeidde .....	t	13 918	101	11 736	134
573 Polymerer av vinylklorid eller av andre halogenerte olefiner, ubearbeidde .....	t	51 709	218	58 546	344
574 Polyacetaler, andre polyetere og epoksy- harpikser, ubearbeidde; polykarbonater, alkydharpikser o.a. polyestere, ubearbeidd	t	28 258	419	30 244	427
575 Annen plast, ubearbeidd .....	t	117 431	1 004	114 991	1 146
579 Avfall, klipp og skrap av plast .....	t	9 524	14	9 186	20
58 Plast, halvfabrikata	t	38 370	633	40 911	722
581 Rør og slanger av plast .....	t	9 649	152	9 691	167
582 Plater, duk, film, folier og bånd av plast	t	28 370	470	30 796	541
583 Monofilamenter med største tverrmål over 1 mm, staver, stenger og profiler, også overflatebehandlet, men ikke videre bearbeidde, av plast .....	t	351	11	424	15
59 Kjemiske produkter, i.e.n.	t	2 039 741	2 237	2 174 441	2 344
591 Desinfeksjonsmidler, insekt-, sopp- og ugrasdrepende midler .....	t	1 376	29	1 411	34
592 Stivelse, inulin og gluten av hvete, albuminater; klebemidler .....	t	1 770	27	2 247	35
593 Sprengstoffer og pyrotekniske artikler ...	t	3 872	115	2 893	97
597 Tilberedte smøremidler; preparater for tilsetning i mineraloljer; bremsevæske og frostvæske .....	t	8 072	48	9 946	65
598 Diverse kjemiske produkter, i.e.n. ....	t	2 024 650	2 018	2 157 944	2 114
61 Lær, lærvarer og beredte pelsskinn	t	1 677	126	1 838	168
611 Lær .....	t	1 636	113	1 788	143
612 Varer av lær eller kunstlær, i.e.n. ....	t	3	1	4	1
613 Pelsskinn, garvede eller beredte .....	t	37	12	46	24
62 Varer av gummi, i.e.n.	..	..	196	..	183
621 Halvfabrikater av gummi .....	t	677	40	752	46
625 Dekk og slanger av gummi til hjul .....	..	..	59	..	61
629 Gummivarer, i.e.n. ....	t	2 401	97	1 724	76
63 Varer av tre og kork (unntatt møbler)	..	..	1 207	..	1 257
633 Korkvarer .....	t	2	0	9	1
634 Finer, kryssfiner, laminerte plater, kunstig tre og annet bearbeidd tre, i.e.n.	..	..	448	..	444
635 Varer av tre, i.e.n. ....	..	..	759	..	812
64 Papir, papp og varer	t	1 331 051	6 395	1 366 233	6 147
641 Papir og papp .....	t	1 292 067	5 848	1 325 017	5 640
642 Varer av papir og papp .....	t	38 984	546	41 216	506
65 Tekstilgarn, -stoffer og -varer	..	..	918	..	993
651 Tekstilgarn og tråd .....	t	10 294	145	12 578	174
652 Vevnader av bomull .....	t	1 545	136	996	81
653 Vevnader av syntetiske eller kunstige tekstilfibrer .....	t	1 376	85	1 843	137
654 Andre tekstilvevnader .....	t	205	30	1 031	68
655 Trikotasje i metervare .....	t	591	55	531	47
656 Tyll, bånd, blonder, broderier o.l. ....	t	86	10	116	12
657 Spesialgarn og spesielle tekstilstoffer og tekstilartikler .....	t	5 097	312	6 396	371
658 Andre ferdige tekstilvarer, i.e.n. ....	..	..	122	..	86
659 Golvbelegg mv. ....	t	581	22	585	18
66 Varer av ikke-metalliske mineraler, i.e.n.	..	..	917	..	941
661 Kalk, sement og bygningsmaterialer, unntatt glass og leirvarer .....	t	589 494	259	606 397	254
662 Teglverksprodukter o.l. ....	..	..	31	..	30
663 Mineralske produkter i.e.n. ....	..	..	369	..	368
664 Glass .....	t	33 538	191	30 021	196
665 Glassvarer .....	t	5 590	25	1 333	26
666 Keramiske produkter .....	t	577	41	934	65
667 Perler, edle og halvedle steiner, ubearbeidde og bearbeidde .....	kg	1 737	1	781	2
67 Jern og stål	..	..	5 861	..	5 630

Tabell 11. Eksport gruppert etter SITC. Millioner kroner  
(forts.) Exports by groups of the SITC. Million kroner

	Mengde- enhet  Unit	EKSPORT			
		Jan - aug 1999		Jan - aug 2000	
		Mengde Quant.	Verdi Value	Mengde Quant.	Verdi Value
671 Råjern, speiljern, jernsvamp, pulverisert og granulert jern, stål og ferrolegeringer	..	..	3 316	..	3 608
672 Blokker o.a. primære former og halvfabrikater av jern eller stål	t	60 069	77	101 865	156
673 Flatvalsede produkter av jern eller ulegert stål, uten plettering, belegg eller overdrag	t	29 113	114	34 823	140
674 Flatvalsede produkter av jern eller ulegert stål, med plettering, belegg eller overdrag	t	75 524	406	86 143	472
675 Flatvalsede produkter av legert stål	t	2 446	30	1 647	26
676 Stenger, profiler og spundveggjern av jern og stål	t	265 888	631	232 460	598
677 Skinner, sviller, sporvekseltunger mv. av jern eller stål	t	218	2	218	2
678 Tråd av jern eller stål	t	12 420	58	10 245	52
679 Hule profiler, rør og rørdeler, av jern eller stål	t	310 538	1 227	78 475	576
68 Metaller, unntatt jern og stål	..	..	15 474	..	21 204
681 Sølv og platinametaller	kg	80 116	474	74 311	684
682 Kopper	t	28 642	570	25 801	637
683 Nikkel	t	47 611	1 862	47 212	3 520
684 Aluminium	t	810 503	10 459	880 277	13 959
685 Bly	t	75	1	81	1
686 Sink	t	94 858	802	95 580	979
687 Tinn	t	0	0	17	1
689 Andre uedle metaller, ikke jernholdige	t	:	1 308	:	1 424
69 Varer av metaller, i.e.n.	..	..	2 412	..	2 924
691 Konstruksjoner og deler til disse av jern, stål eller aluminium, i.e.n.	t	19 199	549	24 325	1 023
692 Metallbeholdere for lagring og transport	t	5 080	137	6 335	138
693 Metalltrådvarer (unntatt isolerte elektriske ledninger), gitter og netting	t	8 398	137	8 900	154
694 Spiker, skruer, muttere, bolter, nagler o.l. av jern, stål, kopper og aluminium	t	4 035	85	4 506	89
695 Håndverktøy og maskinverktøy	..	..	164	..	184
696 Kniver, skjæer, gaffer, sakser mv.	..	..	20	..	19
697 Husholdningsartikler av uedle metaller	..	..	227	..	225
699 Andre varer av uedle metaller, i.e.n.	t	30 610	1 093	29 820	1 092
71 Kraftmaskiner og -utstyr	..	..	2 215	..	2 748
711 Dampkjeler	..	..	18	..	30
712 Dampmaskiner	..	..	11	..	5
713 Stempeldrevne forbrenningsmotorer	..	..	758	..	684
714 Kraftmaskiner og motorer, ikke elektriske	..	..	1 071	..	1 649
716 Roterende elektriske maskiner og apparater	..	..	173	..	114
718 Andre kraftmaskiner	..	..	182	..	266
72 Maskiner for spesielle industrier	..	..	4 097	..	3 938
721 Landbruksmaskiner (unntatt traktorer)	..	..	762	..	676
722 Traktorer	S	163	18	102	11
723 Anleggsmaskiner og utstyr	..	..	1 744	..	1 485
724 Maskiner for tekstil- og lærindustrien	..	..	50	..	93
725 Maskiner for cellulose- og papirindustrien	..	..	299	..	156
726 Maskiner for trykking og bokbinding	..	..	135	..	186
727 Maskiner til næringsmiddelindustrien	..	..	151	..	143
728 Andre maskiner og utstyr for spesielle industrier	..	..	938	..	1 188
73 Metallbearbeidingsmaskiner	..	..	170	..	135
731 Verktøymaskiner for fjerning av metall og andre materialer	S	520	31	9 830	37
733 Verktøymaskiner for bearbeiding av metall (smiing, hamring, falsing osv.), sintrede metallkarbider eller cermeter	S	213	47	229	30
735 Deler og tilbehør som fortrinnsvis brukes til maskiner under gruppene 731 og 733	t	263	22	379	34
737 Metallbearbeidingsmaskiner i.e.n.	..	..	70	..	34
74 Andre industrimaskiner og utstyr, i.e.n.	..	..	5 264	..	4 388
741 Varme- og kjøleutstyr i.e.n.	..	..	802	..	871
742 Pumper for væsker; væskeelevatører	..	..	947	..	692
743 Pumper (unntatt for væsker), luft- eller gasskompressorer og vifter; sentrifuger; filtrerings- eller renseutstyr	..	..	461	..	401

Tabell 11. Eksport gruppert etter SITC. Millioner kroner  
(forts.) Exports by groups of the SITC. Million kroner

	Mengde- enhet	EKSPORT			
		Jan - aug 1999		Jan - aug 2000	
		Mengde Quant.	Verdi Value	Mengde Quant.	Verdi Value
744 Maskiner og apparater for løfting, lasting og lossing (f.eks. heiser, trucker, kraner o.l.).....	..	..	1 391	..	900
745 Andre ikke-elektriske maskiner, apparater og verktøy .....	..	..	459	..	465
746 Kule- eller rullelagre .....	t	37	8	80	12
747 Kraner, ventiler o.l. for rør, kjeler, tanker (herunder reduksjons- og termostatventiler) .....	t	1 583	247	1 520	276
748 Drivaksler, lagerhus og glidelagre, tannhjuls- og snekkeveksler, svinghjul, friksjonskoplinger osv.; leddboltkjeder ..	t	1 363	156	1 676	176
749 Ikke-elektriske deler og tilbehør til maskiner, i.e.n.....	t	6 038	793	5 007	595
75 Kontormaskiner og databehandlingsutstyr	..	..	2 565	..	2 611
751 Kontormaskiner .....	S	13 300	217	18 070	323
752 Automatiske databehandlingsmaskiner og enheter dertil .....	S	303 307	1 579	275 194	1 474
759 Deler og tilbehør til maskiner under gruppene 751 og 752 .....	t	817	770	852	813
76 Telekommunikasjonsapparater	..	..	2 883	..	3 485
761 Fjernsynsmottakere .....	S	7 002	65	14 689	102
762 Radiomottakere .....	S	14 835	19	23 621	21
763 Platespillere, kassettpillere, magnetiske lydbåndopptakere o.a. apparater for opptak og gjengivelse av lyd .....	S	20 623	31	42 360	39
764 Utstyr, deler og tilbehør til telekommuni- kasjonsapparater under hovedgruppe 76 ....	..	..	2 769	..	3 323
77 Elektriske maskiner og apparater i.e.n.	..	..	3 750	..	3 844
771 Elektriske kraftmaskiner og deler (unntatt roterende omformere under gruppe 716).....	..	..	538	..	555
772 Elektriske apparater til å slutte, bryte, sikre el. forbinde elektriske strømkretser	t	4 666	1 028	4 550	1 005
773 Utstyr for overføring av elektrisitet ....	t	15 246	835	16 323	911
774 Elektro-medisinsk utstyr .....	..	..	318	..	252
775 Elektriske og ikke-elektriske maskiner, apparater og utstyr til husholdningsbruk	..	..	347	..	375
776 Elektronrør, halvlederkomponenter, integreerte kretser og mikro-byggeelementer	..	..	103	..	98
778 Elektrisk utstyr i.e.n. ....	..	..	581	..	647
78 Kjøretøyer for veg	..	..	2 719	..	2 987
781 Personbiler og stasjonsvogner .....	S	1 619	106	2 663	85
782 Varebiler, lastebiler og kjøretøyer for spesielle formål .....	S	5 419	599	3 474	674
783 Motorkjøretøyer i.e.n. ....	S	197	63	151	72
784 Deler og tilbehør til motorkjøretøyer under varegruppene 722, 781, 782 og 783 ..	..	..	1 576	..	1 756
785 Motorsykler, scootere og sykler .....	..	..	167	..	172
786 Tilhengere o.a. kjøretøyer uten motor ....	..	..	208	..	229
79 Andre transportmidler	..	..	10 389	..	3 459
791 Rullende materiell for jernbane og sporvei	..	..	26	..	56
792 Luftfartøyer, romfartøyer, bæreraketter; tilbehør og deler .....	..	..	288	..	370
793 Skip, båter og annet flytende materiell ..	..	..	10 075	..	3 034
81 Prefabrikerte bygninger; sanitær-, varme- og lysutstyr i.e.n.	..	..	623	..	628
811 Prefabrikerte bygninger .....	t	6 667	150	5 583	128
812 Sanitær- og varmeutstyr .....	..	..	40	..	50
813 Lamper og annet belysningsutstyr .....	t	4 461	433	4 098	451
82 Møbler og deler dertil	..	..	1 677	..	1 878
821 Møbler og deler; sengebunner; madrasser, puter .....	..	..	1 677	..	1 878
83 Reiseeffekter, vesker og lignende	..	..	16	..	16
831 Kofferter, mapper, etuier, ryggsekker, håndvesker .....	..	..	16	..	16
84 Klær og tilbehør til klær	..	..	423	..	299
841 Klær for herrer eller gutter, unntatt av trikotasje .....	TS	516	45	299	32



Tabell 11. Eksport gruppert etter SITC. Millioner kroner  
(forts.) Exports by groups of the SITC. Million kroner

	Mengde- enhet  Unit	EKSPORT			
		Jan - aug 1999		Jan - aug 2000	
		Mengde Quant.	Verdi Value	Mengde Quant.	Verdi Value
842 Klær for damer eller piker, unntatt av trikotasje .....	TS	690	64	284	33
843 Klær for herrer eller gutter, av trikotasje .....	TS	278	13	106	9
844 Klær for damer eller piker, av trikotasje	t	658	31	231	16
845 Klær og tilbehør til klær i.e.n. ....	..	..	201	..	155
846 Tilbehør til klær, av tekstilmateriale (unntatt for babyer) .....	..	..	44	..	30
848 Klær og tilbehør til klær, unntatt av tekstilmateriale; hodeplagg av alle typer	..	..	26	..	24
85 Fottøy	..	..	60	..	65
851 Fottøy .....	..	..	60	..	65
87 Vitenskapelige og tekniske instrumenter og apparater i.e.n.	..	..	2 315	..	2 427
871 Optiske instrumenter og apparater i.e.n.	..	..	25	..	40
872 Medisinske instrumenter og apparater i.e.n.	t	453	375	541	396
873 Målere og telleapparater i.e.n. ....	..	..	17	..	25
874 Instrumenter og apparater for måling, analyse og regulering i.e.n. ....	..	..	1 897	..	1 966
88 Fotografiske og optiske artikler; ur	..	..	148	..	204
881 Fotoapparater og -utstyr, i.e.n. ....	..	..	49	..	55
882 Film og kjemikalier til fotografisk bruk	t	143	20	1 047	35
883 Kinofilm, eksponert og framkalt, også lydinnspilt, negativ eller positiv .....	t	5	1	2	0
884 Optiske artikler i.e.n. ....	..	..	40	..	64
885 Ur .....	..	..	37	..	50
89 Forskjellige ferdige varer, i.e.n.	..	..	2 773	..	2 456
891 Våpen og ammunisjon .....	..	..	563	..	202
892 Trykksaker .....	t	8 229	412	12 037	343
893 Varer av plast, i.e.n. ....	t	30 782	730	32 702	804
894 Barnevogner, leketøy, spill og sportsartikler .....	..	..	309	..	316
895 Kontorutstyr og kontorrekvisita i.e.n. ....	..	..	9	..	11
896 Kunstverk og antikviteter .....	t	43	144	51	190
897 Bijouterivarer, gull- og sølvsmedvarer ...	..	..	121	..	138
898 Musikkinstrumenter samt deler og tilbehør gramfonplater, magnetbånd og -plater, disketter og CD-ROM .....	..	..	251	..	270
899 Forskjellige ferdigvarer i.e.n. ....	..	..	234	..	184
93 Spesielle transaksjoner og varer	t	3 067	81	4 073	126
931 Spesielle varer og transaksjoner, ikke gruppert etter art .....	t	3 067	81	4 073	126
96 Mynter unntatt betalingsmidler	t	289	7	123	3
961 Mynter (unntatt gull) som ikke er lovlig betalingsmiddel .....	t	289	7	123	3
97 Gull, ikke-monetært	t	1 664	79	1 798	97
971 Gull, ikke-monetært (unntatt malmer og konsentrater) .....	t	1 664	79	1 798	97

Tabell 12. Import. Utvalgte vareposter etter SITC. Millioner kroner  
Imports by selected items of the SITC. Million kroner

Varepost- nr. Item no.	Vareslag Commodity	Mengde- enhet Unit	August 2000		Jan-aug 2000	
			Mengde Quant.	Verdi Value	Mengde Quant.	Verdi Value
034 25	Torsk ,fryst (unntatt lever og rogn) .....	t	5 771	101	40 600	781
035 21	Torsk, saltet eller i saltlake .....	t	166	3	1 362	43
036 11	Reker, fryste .....	t	3 315	44	18 225	293
041 20	Hvete, unntatt durumhvete .....	t	12 714	13	114 312	111
048 42,49	Kaker, kjeks o.a. fint bakverk .....	t	4 194	76	29 091	539
054 51-59	Friske eller kjølte grønnsaker, i.e.n. ....	t	1 796	25	36 325	438
057 11,12	Appelsiner, mandariner, klementiner mv. ....	t	1 106	6	34 852	198
057 30	Bananer, friske eller tørkede .....	t	5 872	26	40 735	206
057 40	Epler .....	t	2 367	17	35 558	220
057 51	Vindruer .....	t	3 226	29	9 528	114
058 92-97	Frukt, nøtter og andre spiselige plantedeler tilberedte eller konserverte .....	t	1 548	17	10 289	112
059 10	Appelsinsaft .....	t	1 582	18	12 576	151
061 29	Raffinade, melis og annet sukker uten tilsetninger .....	t	17 547	44	109 860	252
062 21,29	Sukkervarer (heru. hvit sjokolade) uten innhold av kakao ..	t	1 162	34	10 144	274
071 11-12	Kaffe, rå .....	t	2 525	43	23 322	440
073 10-90	Sjokolade og andre næringsmidler tilsatt kakao .....	t	1 356	44	9 943	295
081 95	Hunde- eller kattemat, for detaljsalg .....	t	3 863	30	27 507	214
112 11-17	Vin av friske druer, også tilsatt alkohol; gjæret druesaft TL	TL	4 727	94	33 059	680
112 41-49	Udenaturert etylalkohol under 80 vol.%; annet brennevin; alkoholholdige preparater for framstilling av drikkevarer .	TL	596	28	4 867	220
121 10-30	Tobakk, ubearbeidd; avfall av tobakk .....	t	556	16	3 369	107
122 20	Sigaretter som inneholder tobakk .....	t	82	15	758	133
222 20	Soyabønner .....	t	7	0	272 844	465
247 40	Skurtømmer og massevirke, av bartrær..... fast mål TU	TU	252	93	2 026	748
248 20,30	Trelast av bartrær, over 6 mm tykkelse; parkettstav, profilerte lister mv. av bartrær .....	..	..	179	..	1 207
248 40,50	Trelast av lauvtrær, over 6 mm tykkelse; parkettstav og profilerte lister mv. av lauvtrær .....	..	..	54	..	358
251 51,52	Sulfattremasse, halvbleikt eller bleikt, unntatt dissolvingmasse .....	t	7 204	44	74 843	383
272 32	Naturlige kalsiumfosfater, apatitt, malt .....	Tt	73	44	430	248
278 26,27, 29	Leire o.a. ildfast materiale .....	Tt	25	23	207	199
278 30	Salt, saltoppløsninger og sjøvann .....	Tt	57	19	439	151
278 51	Kvarts og kvartsitt .....	Tt	43	12	384	104
284 21,22	Nikkelmatte, -speis o.l. mellomprodukter .....	Tt	9	521	89	4 202
285 20	Aluminiumoksyd, unntatt kunstig korundum .....	Tt	179	359	1 340	2 428
287 50	Sinkmalm og konsentrater .....	Tt	7	37	90	381
287 70	Manganmalm og konsentrater .....	Tt	43	29	405	262
288 10	Aske og reststoffer som inneholder metaller og metallforb. Tt	Tt	27	17	213	168
288 23	Avfall og skrap av aluminium .....	t	6 698	59	52 804	483
292 61,69	Løker, rotknoller mv., levende planter, trær og busker ....	t	1 684	45	14 212	310
292 71,72	Avskårne blomster og lauvverk mv., friske, tørkede etc ..	..	..	16	..	173
321 10,21, 22	Kull, også pulverisert, men ikke agglomerert .....	Tt	66	48	574	397
325 00	Koks og halvkoks av steinkull .....	Tt	56	48	373	308
333 00	Mineralolje,rå .....	Tt	207	330	550	938
334 11	Bilbensin og flybensin (motorbensin) .....	TU	105	174	528	930
334 19	Andre lette oljer .....	U	10 297	28	78 235	196
334 21	Petroleum, herunder jet-fuel .....	U	21 919	45	141 473	261
334 30	Gassoljer .....	U	55 181	111	357 876	650
334 40	Fyringsoljer i.e.n. ....	TU	53	80	796	1 084
334 50	Smøreoljer og smørefett utvunnet av bituminøse mineraler, andre tunge jordoljer og tunge oljer (unnt. råolje), tunge produkter i.e.n. ....	t	9 537	71	81 851	521
335 31	Bek framstilt av mineralsk tjære .....	t	11 023	22	93 214	179
335 42	Petrolkoks .....	t	22 849	38	264 370	357
342 10,50	Flytende propan og butan .....	t	75 953	169	256 977	565
351 00	Elektrisk strøm .....	GW	20	2	767	85
511 14	Mettede asykliske hydrokarboner .....	t	7 780	15	65 235	103
511 25	Styren .....	t	3 287	21	25 507	170
522 61	Ammoniakk, vannfri eller i vandig oppløsning .....	Tt	26	41	227	321
531 11-19	Syntetiske organiske fargestoffer .....	t	400	127	2 487	500
533 41-44	Maling,ferniss og lakker, i oppløsninger av plast ....	t	3 122	67	25 099	539
533 54	Kitt, podedvoks, sparkelmasse .....	t	6 066	30	42 766	245
541 91-93	Farmasøytiske produkter, unntatt legemidler .....	t	103	18	1 147	199
542 91-93	Legemidler uten innhold av antibiotika, hormoner eller alkaloider .....	t	566	368	4 126	3 316
551 41	Blandinger av velluktende stoffer som brukes i nærings- middel- og drikkevareindustrien .....	t	295	67	2 415	403
553 10,20	Parfymmer, toalettvarer og kremer .....	t	540	89	4 695	673
553 30-59	Andre toalettmidler, unntatt såpe .....	t	1 635	78	11 253	521
554 21-23	Organiske, overflateaktive stoffer (unntatt såpe); overflateaktive preparater, vaske- og rengjøringsmidler med eller uten innhold av såpe .....	t	6 270	67	48 230	534
562 31	Kaliumklorid .....	t	41 615	41	226 219	220
562 32	Kaliumsulfat .....	t	26 897	40	152 444	223
571 11,12	Polyetylen, ubearbeidd .....	t	7 001	57	46 225	386
572 11,19	Polystyren, ubearbeidd .....	t	1 786	19	13 684	133
573 11-13	Polyvinylklorid, ubearbeidd .....	t	1 780	14	12 175	91

Tabell 12. Import. Utvalgte vareposter etter SITC. Millioner kroner  
 (forts.) Imports by selected items of the SITC. Million kroner

Varepost- nr. Item no.	Vareslag Commodity	Mengde- enhet Unit	August 2000		Jan-aug 2000	
			Mengde Quant.	Verdi Value	Mengde Quant.	Verdi Value
574 31-39	Polykarbonater, alkydharpikser og andre polyestere .....	t	1 895	29	11 822	182
575 21,29	Akrylpolymerer .....	t	4 871	37	31 153	255
575 31,39, 41-45	Polyamider, aminoharpikser, fenolharpikser og polyuretaner, ubearbeidde .....	t	1 846	20	12 700	159
581 20	Stive rør og slanger av plast .....	t	1 469	20	6 695	115
582 11-19	Selvklebende plater, duk, film, folier, tape og bånd av plast, også i ruller .....	t	423	21	3 655	166
582 21-29	Andre plater, duk, film, folier og bånd av plast, unntatt skumplast og ikke forsterket, laminert mv. ....	t	3 487	72	28 412	587
592 21-29	Albuminholdige produkter (unntatt eggalbumin), modifisert stivelse og klebemidler .....	t	2 981	29	21 657	207
598 41	Blandede alkylbensener .....	t	1 054	8	12 365	87
611 30-42	Lær av storfe eller dyr av hesteslekten, uten hår (unntatt semsket eller lakkert) .....	t	117	16	1 294	214
621 41-45	Slanger og rør av vulkanisert bløt gummi .....	t	186	11	1 939	102
625 10	Nye dekk til personbiler .....	TS	305	95	1 959	594
625 20	Nye dekk til busser og lastebiler .....	TS	38	34	174	131
625 51-94	Andre dekk (unnt. for fly, motorsykler, sykler), også regummierte, utskiftbare slitebaner og felgbånd .....	..	..	17	..	100
634 22,23	Sponplater og fortettet tre i form av blokker, plater mv. . .	..	..	19	..	137
634 31-49	Kryssfiner, finerte plater o.l. laminert tre .... fast mål U	U	10 081	33	62 112	218
635 31-39	Bygningsnekkerarbeider unntatt ferdighus.....	..	..	91	..	716
641 21-29	Trykk- og skrivepapir og -papp, ubestrøket .....	t	6 017	50	42 718	336
641 31-34	Trykk- og skrivepapir og -papp, bestrøket .....	t	10 464	75	78 408	576
641 41	Kraftpapir, ubestrøket .....	t	3 579	18	26 618	125
641 71,72	Papir og papp overtrukket, impregnert eller bestrøket med plast (unntatt klebestoff) .....	t	1 804	23	13 434	172
642 11,12	Esker og kartonger av papir og papp til emballasje .....	t	3 101	43	23 741	302
642 13-16	Sekker, poser og annen emballasje .....	t	934	20	7 216	140
642 43	Toalett-papir, i ruller eller ark .....	t	2 694	33	20 728	249
642 48	Papir og papp til skrive- og trykkpapir eller andre grafiske formål .....	t	2 622	24	19 170	169
642 94	Lommetørklær, håndklær, servietter, duker, laken o.l., klær og tilbehør til klær, av papir og papirmasse .....	t	2 775	50	20 112	354
642 95	Sanitetsbind, tamponger, bleier o.l. sanitærartikler av papir og papirmasse .....	t	1 910	51	15 070	380
651 21-34	Bomullsgarn .....	t	182	7	1 347	55
651 61-69	Garn (unnt. sytråd) av syntetiske filamenter .....	t	422	13	3 628	104
657 73	Tekstilvarer til teknisk bruk .....	t	88	18	487	141
658 41-59	Sengelinnen, dekketøy, håndklær o.a. utstyrsvarer .....	t	1 188	81	6 940	474
659 42,43	Golvtepper, tuftede, av kunstige eller synt. tekstilfibrer. t	t	372	12	2 813	101
662 44,45	Keramiske golv-, vegg- og brulleggingsfliser .....	t	4 372	24	45 143	251
663 32-34	Varer av sement.....	..	..	31	..	205
664 41,42	"Float glass" og planslipt eller polert glass .....	t	6 903	27	41 708	171
664 95	Glassfibrer, heru. glassull, og varer derav i.e.n. ....	t	325	8	3 061	90
665 21-29	Husholdnings-, dekorasjons- og toalettartikler av glass....	t	683	24	5 524	176
666 11,12	Varer av porselen til husholdningsbruk .....	t	245	13	2 273	118
666 21-29	Pyntegenstander av porselen o.a. keramiske materialer ....	t	712	14	7 154	105
673 11-29	Flatvalsede produkter av jern eller ulegert stål, uten plettering, belegg eller overdrag, varmvalsede .....	t	33 437	94	236 013	627
673 31-49	Flatvalsede produkter av jern eller ulegert stål, uten plettering, belegg eller overdrag, kaldvalsede .....	t	8 916	32	61 703	205
674 11-14	Flatvalsede produkter av jern eller ulegert stål, belagt eller overtrukket med sink .....	t	5 534	27	49 190	228
674 31-32	Flatvalsede produkter av jern eller ulegert stål, malt, lakkert eller plastbelagt .....	t	3 074	23	24 630	177
675 51-56	Flatvalsede produkter av rustfritt stål, kaldvalsede .....	t	1 099	21	8 084	137
676 11-19	Stenger av jern eller stål, varmvalsede, i uregelmessig oppkveilede ringer eller ruller .....	t	3 117	9	31 494	85
676 21-29	Stenger av jern eller stål, varmvalsede, varmtrukne eller varmstrengpressede, også de som er vridde etter valsing ...	t	4 981	17	45 337	156
676 81-88	Vinkel- og profilstål (unnt. jernb. skinner); spundveggjern t	t	8 128	39	62 398	289
679 12,13, 31,32, 41,42	Rør for olje- eller gassledninger ("pipelines") foringsrør som brukes ved boring etter olje eller gass .....	t	4 412	52	40 640	437
679 14-17	Rør og hule profiler, med sirkelrundt tverrsnitt, sømløse, av jern eller stål .....	t	2 145	57	15 042	311
679 51-59	Rördeler av jern eller stål .....	t	952	59	8 415	464
682 31,32, 41,42	Stenger, profiler og tråd av kopper .....	t	1 154	23	9 307	172
682 71,72	Rør og rördeler av kopper .....	t	330	21	3 370	194
684 11,12	Aluminium og -legeringer, ubearbeidd .....	t	20 226	280	189 589	2 548
684 21,22	Stenger, profiler og tråd av aluminium .....	t	1 842	49	12 746	334
684 23	Plater og bånd av aluminium, over 0,2 mm tykkelse .....	t	1 872	41	14 703	308
691 11-19	Ferdige konstruksjoner og deler av jern eller stål, unnt. prefabrikerte hus .....	t	9 471	165	63 768	994
691 21,29	Ferdige konstruksjoner og deler av aluminium , unnt. prefabrikerte hus .....	t	523	26	4 025	215
693 11	Tau, liner, kabler o.a. av jern eller stål, uten el. isaolasjon .....	t	1 524	19	14 325	150
694 21,22	Skruer, bolter, muttere, nagler mv. av jern eller stål ....	t	1 249	44	10 179	362

Tabell 12. Import. Utvalgte vareposter etter SITC. Millioner kroner  
(forts.) Imports by selected items of the SITC. Million kroner

Varepost- nr. Item no.	Vareslag Commodity	Menge- enhet Unit	August 2000		Jan-aug 2000	
			Mengde Quant.	Verdi Value	Mengde Quant.	Verdi Value
695 41-49	Håndverktøy i.e.n. (ambolter, skrustikker, skrutrekkere, høvler etc).....	t	208	17	1 975	152
695 63,64	Utskiftbart verktøy for håndverktøy eller verktøymaskiner (for berg- eller jordboring) .....	t	156	30	1 367	260
699 11, 13-19	Hengelåser, låser, hengsler o.a. utstyr; beslag av uedelt metall til møbler, dører etc., automatiske dørlukkere .....	t	1 050	59	7 697	480
699 55	Tråder, stenger, elektroder etc. for sveising, lodding, metallsprøyting .....	t	317	10	2 720	75
713 31	Utenbordsmotorer .....	S	1 508	13	20 032	204
713 32,33	Andre fartøysmotorer .....	S	362	22	3 455	302
713 81,82	Andre stempeldrevne forbrenningsmotorer.....	S	204	8	10 908	91
713 91,92	Deler til forbrenningsmotorer (unnt. til flymotorer) .....	t	479	74	2 696	437
714 91	Deler til turbojetmotorer og turbopropmotorer .....	t	24	41	269	374
716 31,32	Motorer (unnt. motorer med ytelse høyst 37,5 w) og generatorer, vekselstrømmotorer og -generatorer, roterende elektriske omformere .....	S	29 910	35	200 830	261
721 21	Plenklippemaskiner .....	S	2 089	5	131 439	256
722 41,49	Hjultraktorer .....	S	318	44	2 854	449
723 21-29	Mekaniske skyfler, gravemaskiner og lastemaskiner med egen fremdrift .....	S	208	99	1 558	728
723 91-99	Deler til maskiner under 723 og 744.3 .....	t	869	85	9 252	756
725 11,12	Maskiner for fremstilling og etterbehandling av papirmasse, papir og papp .....	S	-	-	384	21
725 91	Deler til maskiner for fremstilling og etterbehandling av papirmasse, papir og papp .....	t	109	20	1 603	208
726 51-59	Offset - trykkemaskiner og -apparater .....	S	9	13	108	152
727 22	Maskiner til næringsmiddelindustrien, i.e.n. ....	S	2 189	33	7 522	316
728 12	Verktøymaskiner for bearbeiding av, tre, plast, bein o.l. harde materiale .....	S	4 224	20	43 907	205
728 41-49	Maskiner og utstyr for spesielle industrier, i.e.n. ....	..	..	92	..	774
733 11-18	Verktøymaskiner for bearbeiding av metall ved smiing, hamring, bøyning falsing etc.; presser for bearbeiding av metall eller metallkarbider .....	S	207	23	2 137	105
737 31-39	Maskiner og apparater for lodding og sveising ved hjelp av elektrisitet, laser etc. ....	..	..	11	..	122
741 31-39	Industri- og laboratorieovner og deler .....	..	..	16	..	130
741 43-49	Maskiner, apparater og utstyr for kjøling og frysing; varmpumper, (ikke til husholdningsbruk) .....	..	..	50	..	426
741 51,55	Luftkondisjoneringsapparater .....	S	2 698	22	24 058	175
741 71-75	Apparater for destillering, rektifisering av luft eller andre gasser, varmevekslere .....	..	..	74	..	192
741 81-89	Andre maskiner og apparater til oppvarming, kjøling e.e.n. ikke til hush. bruk .....	S	2 625	20	36 289	192
742 71,75	Pumper for væsker, i.e.n. og vaskeselevatorer .....	TS	421	13	1 150	121
742 91,95	Deler til pumper og vaskeselevatorer .....	t	170	28	1 544	268
743 11-19	Luft- og vakuumpumper og luft- eller gasskompressorer. ....	S	14 744	26	248 853	278
743 41-43	Vifter og kjøkkenhetter med vifte (ventilasjonshetter) ....	S	43 132	12	370 988	93
743 61-69	App. for filtrering eller rensing av væsker og gasser .....	TS	353	40	2 585	319
743 80	Deler til pumper og kompressorer under 743.1 Og 743.4 .....	t	194	31	1 563	230
744 11,12	Gaffeltrucker o.a. løfte- eller stabletrucker .....	S	163	19	2 292	272
744 71-89	Elevatorer, transportører, person- og vareheiser, rulletrapper .....	S	1 357	41	16 511	439
745 11,12	Håndverktøy med ikke-elektrisk motor .....	S	12 969	14	93 060	101
745 21-27	Mask. for vasking eller fylling av flasker og for emballering, oppvaskmaskiner (ikke for husholdningsbruk) ..	S	967	49	8 728	396
745 61-68	Mek. app. for spredning av væsker, pulvere; brannslukningsapp ..	..	..	36	..	331
746 10-99	Kule- og rullelagre og deler .....	t	198	25	1 717	198
747 10-90	Kraner, ventiler o.l. ....	t	1 006	193	7 732	1 537
748 40	Faste gir og utvekslinger unntatt tannhjul, kjedehjul o.a. kraftoverføringsdeler .....	t	382	30	2 096	192
751 31-35	Fotokopierings- og termokopieringsapparater .....	S	1 862	28	23 203	330
752 10-90	Databehandlingsmaskiner og enheter dertil .....	TS	259	686	1 847	5 521
759 10	Deler til foto- og termokopieringsapparater .....	t	64	18	652	190
759 97	Deler til datamaskiner .....	t	418	375	3 828	2 810
761 10	Mottakere for fargefjernsyn, også med gramfon eller radio videomonitorer og -projektorer .....	S	50 395	119	278 913	677
762 11,12	Bilradiomottakere, også kombinert med radiotelefoni og -telegrafi .....	S	20 261	20	138 881	137
763 81-84	Apparater for opptak og gjengivelse av lyd el. videosign. .	TS	65	91	424	623
764 11-19	Elektr. utstyr for linjetelefoni heru. apparater for bærefrekvenssystemer .....	TS	121	185	1 006	1 287
764 21-26	Mikrofoner, høyttalere, hørefrekvensforsterkere .....	TS	312	39	1 877	308
764 31,32	Sendere for fjernsyn, kringkasting, radiotelegrafi, -telefoni og -telegrafi .....	TS	212	323	1 187	1 941
764 83	Radarapparater, radionavigasjons- og radiofjernstyrings- apparater .....	S	7 291	35	52 978	361
764 91-99	Deler og tilbehør til kommunikasjonsapparater og -utstyr ..	t	312	262	2 569	2 212
771 11-19	Transformatorer, elektriske også med dielektrisk væske ....	TS	231	40	1 269	155
771 21	Statistiske omformere, likerettere .....	TS	180	41	1 256	335
772 20	Trykte kretser .....	t	26	29	230	235

Tabell 12. Import. Utvalgte vareposter etter SITC. Millioner kroner  
 (forts.) Imports by selected items of the SITC. Million kroner

Varepost- nr. Item no.	Vareslag Commodity	Mengde- enhet Unit	August 2000		Jan-aug 2000	
			Mengde Quant.	Verdi Value	Mengde Quant.	Verdi Value
772 41-59	Elektriske apparater til å slutte, bryte, sikre eller forbinde elektr. strømkretser .....	t	548	143	4 336	1 102
772 61-81	Plater, tavler, konsoller, pulter, kabinetter og deler ....	t	270	45	1 963	382
773 11-18	Isolert elektrisk tråd og kabel, også med forb. deler .....	t	2 136	106	16 735	861
774 11-13	Elektrodiagnostikkapparater .....	t	34	34	264	209
774 21-29	Apparater for røntgenstråler eller for alfa-, beta- eller gammastråler .....	..	..	15	..	223
775 11	Vaskemaskiner for høyst 10 kg tørt tøy .....	S	19 666	51	110 157	306
775 21	Kjøleskap til husholdningsbruk, også med fryseskap .....	S	22 757	50	134 229	293
775 22	Dypfrysere av husholdningstypen .....	S	11 476	18	59 124	101
775 30	Oppvaskmaskiner .....	S	11 901	29	71 567	182
775 71	Støvsugere og gulvbonemaskiner med innebygd elektromotor ..	S	26 350	15	185 257	114
775 83,86, 87	Elektrotermiske husholdningsapparater .....	TS	114	58	854	384
776 31-39	Dioder, transistorer halvlederkomponenter, lysfølsomme halvlederkomponenter, heru. fotoelektriske celler .....	TS	12 581	27	74 521	164
776 41-49	Elektroniske mikrokretser .....	TS	7 193	146	43 682	916
778 11	Galvaniske elementer og batterier .....	TS	2 693	15	23 329	132
778 12	Elektriske akkumulatorer .....	..	..	30	..	240
778 21-23	Elektriske glødelamper eller lysstofflamper, heru. "sealed beam" lamper (unnt. lamper for ultrafiolett lys) .....	t	403	42	2 355	283
778 31,33	Start- og tenningsutstyr til forbrenningsmotorer .....	..	..	14	..	116
778 34,35	Elektrisk lys- og signalutstyr, elektriske vinduspussere og defrostere og deler .....	t	166	23	1 159	163
778 41-48	Elektromekanisk håndverktøy sammenbygd med elektrisk motor, deler .....	..	..	44	..	338
778 84,85	Elektriske signalapparater, akustiske eller visuelle, deler	t	59	27	621	253
778 86	Kullelektroder, kullbørster o.a. varer av kull til elektrisk bruk .....	t	14 988	68	129 938	587
781 20	Motorkjøretøyer for transport av personer .....	S	10 151	991	87 290	8 480
782 11,19	Motorkjøretøyer for transport av gods .....	S	1 869	313	15 961	2 887
782 21-29	Kranbiler, mobile boretårn, brannbiler, betongblandebiler, andre spesialbiler .....	S	13	14	253	269
783 11,19	Motorkjøretøyer for transport av 10 eller flere personer, inkl. føreren .....	S	45	18	414	304
784 31-39	Deler og tilbehør til motorkjøretøyer under pos. 722, 781, 782 og 783 .....	t	3 247	256	26 158	2 091
785 20	Sykler uten motor (unnt. leketøyskjøretøyer for barn) .....	S	19 465	13	292 427	328
785 31,36	Invalidvogner og deler til disse .....	..	..	27	..	189
786 10	Tilhengere og semitrailere av caravantypen .....	S	128	12	2 604	264
786 21-29	Tilhengere for transport av varer .....	S	644	27	4 649	212
792 30	Fly med tomvekt over 2000 kg, men høyst 15000 kg .....	S	4	142	5	143
792 40	Fly med tomvekt over 15000 kg .....	S	3	684	11	2 748
792 91-97	Deler i.e.n. til luftfartøyer .....	t	191	187	1 137	1 088
793 11-19	Lystbåter og sportsbåter .....	S	548	61	25 201	683
793 22	Tankskip, alle slags .....	TB	-	-	839	3 167
793 24,26	Fiskefartøyer, fabrikkskip, kjøleskip .....	TB	-	-	298	1 273
793 27	Andre skip for transport av gods .....	TB	-	-	363	3 716
793 28	Passasjerskip og ferger .....	TB	-	-	1	38
793 29	Andre fartøyer, (heru. krigsskip og livbåter, unnt. robåter)	S	13	36	118	960
793 55	Bore- og produksjonsplattformer .....	S	-	-	1	457
811 00	Prefabrikerte bygninger .....	t	4 526	52	31 355	330
812 21,29	Oppvaskkummer, vasker, badekar, bidet- og klosettskåler, urinaler o.l. sanitærutstyr .....	t	448	15	3 391	116
813 11-17	Lamper og lysutstyr (heru. søkelys og lyskastere) i.e.n. ..	t	1 853	115	9 692	709
821 11-19	Sittemøbler, også de som kan omgjøres til senger, og deler	t	2 377	122	23 294	1 035
821 21-29	Sengebunner, sengeutstyr o.l. (f.eks. madrasser, tepper, dynner og puter) .....	..	..	40	..	288
821 31,39	Møbler i.e.n. av metall .....	t	1 168	42	10 938	367
821 51-59	Møbler i.e.n., av tre .....	t	9 410	254	61 293	1 820
831 11-19	Håndvesker .....	TS	307	14	2 158	86
831 21-29	Garderobekofferter, håndkofferter, toalettvesker, dokumentmapper, ransler o.l. beholdere .....	TS	154	12	1 184	119
841 21-22	Dresser, ensembler for herrer og gutter .....	TS	32	17	185	95
841 30	Jakker for herrer eller gutter .....	TS	153	30	908	152
841 40	Bukser, knebukser og shorts for herrer eller gutter .....	TS	909	105	6 023	603
841 51,59	Skjorter for herrer eller gutter .....	TS	583	46	3 407	239
842 11,19	Kåper, kapper, anorakker mv. for damer eller piker .....	TS	233	70	930	210
842 21,22	Drakter og ensembler for damer eller piker .....	TS	36	7	269	48
842 30	Jakker og blazere for damer eller piker .....	TS	246	54	1 185	222
842 40	Kjoler for damer eller piker .....	TS	61	11	928	121
842 50	Skjørt for damer eller piker .....	TS	333	37	2 017	189
842 60	Bukser, knebukser og shorts, for damer eller piker .....	TS	1 185	129	8 218	793
842 70	Bluser, skjorter og skjortebluser, for damer eller piker ..	TS	363	33	2 559	217
844 10-70	Yttertøy o.a. varer av trikotasje, for damer eller piker ..	TS	988	82	6 172	403
844 81-89	Undertøy og nattøy av trikotasje, for damer eller piker ..	TS	1 608	29	10 651	170
845 11,12	Babyklær og tilbehør av tekstilstoff eller trikotasje .....	..	..	38	..	180
845 30	Gensere, pullover, cardigansett mv., av trikotasje .....	TS	3 277	278	13 667	1 019
845 40	T-skjorter, singleter o.a. undertrøyer, av trikotasje .....	TS	2 039	84	22 045	681
845 91-99	Andre klær av trikotasje .....	..	..	17	..	95
846 21-29	Strømpebukser, strømper, sokker o.l. .....	..	..	47	..	278

Tabell 12. Import. Utvalgte vareposter etter SITC. Millioner kroner  
(forts.) Imports by selected items of the SITC. Million kroner

Varepost- nr. Item no.	Vareslag Commodity	Mengde- enhet Unit	August 2000		Jan-aug 2000	
			Mengde Quant.	Verdi Value	Mengde Quant.	Verdi Value
848 11-19	Klær og tilbehør til klær av lær eller kunstlær ..	..	..	35	..	160
851 21-25	Fottøy til sportsbruk .....	TP	238	33	1 691	234
851 41-49	Fottøy med overdel av lær eller kunstlær .....	TP	845	167	5 154	893
872 21-29	Instrumenter og apparater til medisinsk, kirurgisk eller veterinær bruk .....	t	176	79	1 609	719
873 11-29	Forbruks- og produksjonsmålere, heru. omdreiningstellere mv ..	..	..	9	..	80
874 11-14	Kompasser; andre navigasjonsinstrumenter; geodetiske, hydrografiske, meteorologiske instrumenter .....	..	..	32	..	283
874 22-26	Tegne-, risse-, regneinstrumenter, mikromettermål mv.; profilprosjektorer .....	..	..	31	..	257
874 31-39	Instrumenter og app. for måling eller kontroll av gjennomstrømming, nivå, trykk etc for væsker eller gasser ..	..	..	32	..	256
874 41-49	Instrumenter eller apparater for fysiske eller kjemiske analyser .....	..	..	32	..	258
874 61-69	Instrumenter og apparater for autom. regulering og kontroll ..	..	..	30	..	233
881 11	Fotografiapparater, unnt. kinematografiske .....	TS	60	13	506	143
882 10	Kjemiske preparater til fotografisk bruk .....	t	141	26	1 263	185
882 20	Fotografiske plater og planfilm, ueksponert, av andre materialer enn papir, papp eller tekstilstoff .....	t	174	11	1 459	93
882 30	Fotografisk film, sensitiv for lys eller annen bestråling, ueksponert, i ruller .....	t	205	22	1 331	149
882 40	Fotografisk papir, papp og tekstilstoff, sensitivt for lys eller annen bestråling, ueksponert .....	t	225	15	1 127	81
885 31-49	Lomme- og armbåndsur .....	TS	155	22	1 564	160
892 15-19	Bøker, hefter, brosjyrer o.l. trykksaker .....	t	1 728	87	12 024	574
892 21,29	Aviser, journaler, tidsskrifter .....	t	761	28	5 768	235
892 81-89	Trykksaker, i.e.n. .....	t	5 087	166	26 019	962
893 11-19	Emballasjevarer av plast; propper, lokk, kapsler .....	t	4 203	108	35 254	852
893 31	Golvbelegg av plast, også selvklebende, vegg- eller takkledning .....	t	1 134	31	9 134	236
893 32	Bordserviser, kjøkkenutstyr og toalettartikler av plast ...	t	927	32	7 624	269
893 94-99	Andre varer av plast .....	t	1 753	83	15 304	712
894 24-29	Leketøy, unnt. dukker, dukkevogner o.l. .....	t	891	67	5 908	402
894 71-79	Apparater og utstyr for gymnastikk, sport og fiske .....	..	..	75	..	534
897 31	Smykkevarer og deler av edelt metall .....	kg	1 046	24	9 538	200
898 41-59	Preparert, uinnspilt materiell for apptak av lyd .....	..	..	34	..	274
898 61-79	Plater, bånd o.a. innspilt materiell .....	..	..	159	..	1 509

Tabell 13. Eksport. Utvalgte vareposter etter SITC. Millioner kroner  
Exports by selected items of the SITC. Million kroner

Varepost- nr. Item no.	Vareslag Commodity	Menge- enhet Unit	August	2000	Jan-aug 2000	
			Mengde Quant.	Verdi Value	Mengde Quant.	Verdi Value
023 00	Smør og annet fett og oljer framstilt av melk .....	t	558	6	1 947	20
024 91,99	Ost og ostemasse, unnt. revet ost, ostemasse, smeltet ost, muggost .....	t	1 697	53	13 049	409
034 11-18	Fisk, fersk eller kjølt, unnt. fileter .....	t	32 232	891	277 399	6 451
034 21-28	Fisk, fryst, unnt. fileter .....	t	32 564	398	408 733	3 715
034 40	Fiskefileter, fryste .....	t	10 979	260	128 938	2 869
034 51,55	Fiskefileter og annet fiskekjøtt, ferskt eller kjølt .....	t	1 982	80	21 878	742
035 11,13	Tørrfisk og klippfisk .....	t	5 002	261	42 913	1 703
035 12	Fiskefileter, tørket, saltet eller i saltlake .....	t	485	22	5 410	152
035 21-29	Fisk, saltet eller i saltlake .....	t	1 299	36	24 222	700
035 30	Fisk, røykt .....	t	327	28	2 555	202
036 11-19	Krepsdyr, frosne; mel og pelleter av krepsdyr, egnet til menneskeføde .....	t	1 907	28	14 537	304
037 11-17	Fisk, tilberedt eller konservert, heru. kaviar og kaviaretterlikninger .....	t	1 191	39	12 805	370
037 21-22	Krepsdyr og bløtdyr, tilberedt eller konservert .....	t	1 820	88	13 274	679
048 10-90	Brød, kaker, kjeks og annet bakverk .....	t	784	13	6 834	123
073 10-90	Sjokolade o.a. næringsmidler som inneholder kakao, i.e.n. .	t	535	19	4 841	156
081 31	Oljekaker o.a. reststoffer av soyabønner .....	t	5 279	9	94 289	166
081 42	Mel og pelleter av fisk og sjødyr, til dyrefor .....	t	5 650	23	64 889	282
211 11-13, 20	Huder av storfe og hest, rå .....	t	835	17	5 886	110
212 25	Hele skinn av rev, rå .....	TS	128	65	450	226
247 40	Tømmer av bartrær, grovt tilhogd, heru skurtømmer fast mål	U	24 454	10	339 939	113
248 20	Trelast av bartrær, saget eller kuttet i lengderetningen, også høvlet, over 6 mm tykk .....	U	55 974	64	434 730	604
251 12	Papir-/pappavfall hovedsaklig av bleiket kjemisk masse ....	t	-	-	102	0
251 13	Papir-/pappavfall hovedsaklig av mek. masse (aviser o.l.) .	t	20 157	17	158 183	111
251 20	Mekanisk tremasse .....	tørrvekt t	9 609	29	83 696	225
251 30	Kjemisk tremasse (dissolvingmasse) .....	tørrvekt t	12 166	81	97 236	600
251 51,52	Kjemisk soda- eller sulfattremasse, halvbleiket eller bleiket .....	tørrvekt t	26 402	140	200 590	1 072
251 61,62	Kjemisk sulfittremasse, ubleiket og bleiket .....	tørrvekt t	1 566	10	12 143	71
251 91	Halvkjemisk tremasse .....	tørrvekt t	2 929	16	19 386	93
273 12	Marmor, travertin, ecaussin o.a. kalkholdig bygnings- eller monumentstein .....	t	-	-	4 053	7
273 13	Granitt, porfyr, sandstein o.a. monument- eller Bygningsstein .....	Tt	21	28	312	438
273 40	Småstein, grus og knust stein .....	Tt	1 225	71	7 995	481
278 53	Feltspat; leucitt; nefelin og -syenitt .....	Tt	28	19	256	172
281 50,60	Jernmalm, også konsentrert, unnt. røstet svovelkis .....	t	-	-	10 674	2
283 10	Koppermalm og konsentrater .....	t	-	-	-	-
287 83	Titanmalm, også konsentrert .....	t	26 542	12	288 132	138
288 10	Metallholdig aske og reststoffer .....	t	292	11	2 774	25
288 21	Avfall og skrap av kopper .....	t	2 217	12	10 166	56
288 23	Avfall og skrap av aluminium .....	t	2 330	21	16 019	131
333 00	Rå mineralolje .....	Tt	12 961	25 111	93 227	161 962
334 11-19	Bensin og andre lette oljer .....	TU	437	822	5 107	8 211
334 21,29	Jetparafin, fyringsparafin mv. ....	TU	28	60	208	386
334 30,40	Gassoljer og fyringsoljer i.e.n. ....	TU	335	596	3 818	6 020
335 22	Bensol .....	t	6 635	12	37 326	68
335 42	Petrolkoks .....	t	321	1	22 055	39
342 10	Flytende propan .....	Tt	109	272	657	1 447
342 50	Flytende butan .....	Tt	55	116	468	950
343 20	Naturgass, i gassform .....	MU	2 707	1 901	30 760	18 079
351 00	Elektrisk strøm .....	GW	2 361	187	13 458	1 151
411 12	Fett og oljer (unntatt leverolje) og deres fraksjoner, av fisk .....	t	3 047	17	39 786	191
431 21	Dyrefett og -oljer og deres fraksjoner .....	t	3 194	19	23 877	132
431 31	Fettsyrer, raffinasjonsfettsyrer .....	t	2 103	14	26 291	146
511 31	Vinylklorid .....	t	:	107	:	748
514 79	Sykliske amider og karbamater (unnt. ureiner) og deres derivater; salter derav .....	t	192	217	1 751	1 730
514 81-89	Ammoniumsalter og -hydroksyder; forbindelser med karboksylimidfunksjon; forb. med nitrilfunksjon og med annen med nitrogenfunksjon .....	t	408	4	8 455	96
522 23	Silisium .....	t	13 488	143	101 518	1 046
522 31-39	Uorganiske syrer og forb. av ikke -metaller .....	t	49 516	13	394 528	109
522 63	Natriumoksyd (kaustisk soda) oppløst i vann .....	t	:	9	:	54
523 10	Fluorider, fluorsilikater, fluoroaluminater o.a. komplekse fluorsalter .....	t	:	6	:	51
524 93	Kalsiumkarbid .....	t	1 397	:	20 192	:
524 94	Andre karbider .....	t	5 174	49	47 345	430
533 11	Pigmenter og preparater på basis av titandioksyd .....	t	:	41	:	320
533 41-43	Malinger og lakker .....	t	1 699	35	15 174	321
541 64	Blod fra mennesker og dyr for terapeutisk, profylaktisk eller diagnostisk bruk; toksiner, kulturer av mikro- organismer o.l. ....	t	8	8	43	47
541 91-99	Farmasøytiske varer i.e.n. (unnt. medikamenter) .....	t	34	37	270	269
542 91	Legemidler unntatt antibiotika og hormoner, ikke i detaljpk	t	1 011	16	8 647	145
554 21-23	Organiske overflateaktive stoffer, unntatt såpe .....	t	7 274	69	51 059	449

Tabell 13. Eksport. Utvalgte vareposter etter SITC. Millioner kroner  
(forts.) Exports by selected items of the SITC. Million kroner

Varepost- nr. Item no.	Vareslag Commodity	Mengde- enhet Unit	August 2000		Jan-aug 2000	
			Mengde Quant.	Verdi Value	Mengde Quant.	Verdi Value
562 11	Ammoniumnitrat .....	t	:	0	:	0
562 14	Dobbeltsalter og blandinger av kalsiumnitrat og ammonium- nitrat .....	Tt	:		:	402
562 91	Gjødsel med innhold av nitrogen, fosfor og kalium .....	Tt	:	225	:	1 515
562 95	Gjødsel med innh. av nitrogen og fosfor .....	t	:	-	:	26
571 11,12	Polyetylen, ubearbeidd .....	t	15 454	102	119 630	860
572 11,19	Polystyren, ubearbeidd .....	t	1 878	22	11 704	133
573 11,13	Polyvinylklorid, ubearbeidd .....	t	:	40	:	343
574 31-39	Polykarbonater, alkydharpikser o.a. polyestere .....	t	4 154	59	29 906	414
575 11-19	Polymerer av propylen eller av andre olefiner .....	t	9 144	59	63 037	368
575 41-43	Aminoharpikser, ubearbeidd .....	t	4 768	44	33 724	309
582 24	Plater, duk, film, folier og bånd av plast (unnt. skumplast) Ikke forbundet med andre materialer .....	t	2 079	31	17 493	249
593 11,12	Krutt og tilberedte sprengstoffer .....	t	321	8	2 860	91
598 12	Avlut fra fabrikasjon av tremasse, også konsentrert .....	t	29 066	36	158 953	272
598 61	Kunstig grafitt mv. ....	t	11 843	35	81 133	232
611 30	Hele huder og skinn av lær av storfe, uten hår, høyst 28 kvadratfot pr. stk. ....	t		48	1 809	7
611 41,42	Annet lær av storfe og av dyr av hesteslekten .....	t	151	19	968	136
625 10	Nye dekk (pnumatiske) til personbiler .....	S	7 116	2	22 093	5
634 22	Sponplater o.l. av tre .....	fast mål	23 647	31	172 882	223
634 51-59	Fiberplater av tre o.l. materialer, også agglomererte med harpikser o.a. organiske bindemidler .....	t	3 483	26	27 363	188
635 31-39	Bygningsnekkerarbeider, unntatt ferdighus .....	..		99		766
641 10	Avispapir .....	t	62 284	:	481 063	:
641 21-29	Trykk- og skrivepapir og -papp, uten overdrag .....	t	45 719	181	423 584	2 000
641 32-34	Trykk- og skrivepapir og -papp, med overdrag .....	t	9 210	32	72 510	228
641 41-48	Kraftpapir og kraftpapp, ubestrøket, i ruller el. ark .....	t	24 428	125	182 840	899
641 51	Halvkjemisk papir for fremstilling av bølgepapir (fluting) .....	t	6 366	:	44 174	:
641 52	Sulfittpapir, ubestrøket, til innpakning, i ruller el. ark .....	T	184	3	2 695	30
641 53	Pergament- og greaseproofpapir .....	t	2 509	33	22 849	297
641 54-59	Annet papir og papp, ubestrøket .....	t	5 976	27	55 543	206
641 63	Papir til håndklær, toalett-papir o.l. husholdningsbruk; Cellulosevatt og duk av cellulosefibrer, over 36 cm bredde .....	t	1 062	8	9 726	65
642 11-16	Emballasje av papir, papp, cellulosevatt mv. ....	t	2 063	28	17 781	234
651 95	Lunter, forgarn, garn og oppskårne bunter av glassfibrer ..	t	1 016	11	11 860	120
657 32	Tekstilstoff, impregnert, overtrukket, belagt eller Laminert med plast .....	t	114	10	1 011	89
657 71-73	Vatt og varer derav, veker og tekstilvarer til teknisk bruk ..	t	171	9	1 255	74
663 31	Varer av gips .....	t	17 544	22	80 106	118
663 33	Prefabrikerte elementer for bygge- eller anleggsvirksomhet ..	..		1		8
663 36-39	Varer av stein eller andre mineralske mineraler, i.e.n. ....	t	666	7	4 659	69
664 92	Isolasjonsglass som består av flere lag .....	t	790	9	4 846	60
671 41,49, 52-59	Ferrolegeringer (unntatt ferrosilicium) .....	t	52 505	273	441 476	2 158
671 51	Ferrosilicium .....	t	32 407	157	266 157	1 361
674 21,22	Plater med overdrag av tinn .....	t	5 670	31	66 692	369
676 21-29	Stenger av jern eller stål, varmvalsede, varmtrukne eller varmstremppressede, også de som er vridde etter valsing ...	t	8 335	18	98 334	201
676 81-83	U, I, H, L, T og andre profiler av jern eller stål, varmvalsede, varmtrukne, stremppressede, ikke vidre bearb. ..	t	9 560	37	74 300	255
679 12-17	Rør og hule profiler, sømløse, av jern eller stål (unntatt støpjern) .....	t	512	6	4 380	165
679 31-49	Andre jern- og stålrør .....	t	6 970	36	69 500	295
679 51-59	Rørdeler ("fittings") .....	t	120	11	1 031	83
681 23-25	Platina, ubearb., halvfabrikata eller pulverform .....	t	95	16	3 936	589
682 12	Raffinert kopper, ubearbeidd .....	t	2 262	36	19 823	289
682 31-72	Kopper, bearbeidd .....	t	478	34	4 867	337
683 11,12	Nikkel og nikkellegeringer, ubearbeidd .....	t	6 083	434	47 192	3 520
684 11,12	Aluminium og aluminiumlegeringer, ubearbeidd .....	t	84 165	1 315	726 245	10 877
684 21,22	Stenger, profiler og tråd av aluminium .....	t	8 675	175	71 577	1 356
684 23	Plater og bånd av aluminium, tykkelse over 0,2 mm .....	t	9 415	197	81 907	1 667
686 11-12	Sink og sinklegeringer, ubearbeidd .....	t	12 393	132	88 303	893
686 33	Støv, pulver og flak av sink .....	t	816	10	7 248	86
689 15	Magnesium, ubearbeidd .....	t	:	83	:	721
689 81	Koboltmatte o.a. mellomprod. fra koboltframstillingen; Ubearbeidd kobolt; avfall og skrap; pulver .....	t	257	64	3 136	701
691 11-19	Ferdige konstruksjoner og deler av jern eller stål, Unntatt prefabrikerte bygninger .....	t	5 029	541	23 006	920
691 21,29	Ferdige konstruksjoner og deler av aluminium, unntatt prefabrikerte bygninger .....	t	206	15	1 319	103
692 12,42	Tanker, fat, tromler, spann o.l. beholdere av aluminium ...	t	179	6	1 556	50
693 13	Tau, liner, kabler, flettede bånd o.l. av aluminium .....	t	644	12	5 718	106
694 21,22	Skruer, bolter, muttere, nagler o.l. varer .....	t	332	7	3 404	66
695 63,64	Utskiftbart verktøy for håndverktøy, håndverktøy og verktøymaskiner (for berg- eller jordboring) .....	t	63	14	632	96
697 32	Ovner, kaminer o.l. varmeapp. ikke-el., av jern el. stål ..	S	4 097	13	40 250	111
699 11, 13-19	Hengelåser og låser, hengsler o.a. utstyr; beslag av uedelte Metall til møbler, dører etc.; automatiske dørlukkere .....	t	416	57	3 233	411
699 61-69	Varer av jern eller stål i.e.n. ....	t	2 838	49	17 338	342
699 73	Varer av kopper, i.e.n. ....	t	161	7	1 352	55



Tabell 13. Eksport. Utvalgte vareposter etter SITC. Millioner kroner  
 (forts.) Exports by selected items of the SITC. Million kroner

Varepost- nr. Item no.	Vareslag Commodity	Mengde- enhet Unit	August 2000		Jan-aug 2000	
			Mengde Quant.	Verdi Value	Mengde Quant.	Verdi Value
699 79	Varer av aluminium i.e.n. ....	t	269	11	2 320	91
713 32,33	Fartøysmotorer (unnt. utenbordsmotorer) .....	S	50	2	360	54
713 91,92	Deler til forbrenningsmotorer, (unntatt til flymotorer)....	t	384	73	2 859	531
714 91	Deler til turbojetmotorer og turbopropmotorer .....	t	17	88	147	772
721 11-19	Maskiner og deler for jordbearbeiding .....	..	..	54	..	453
721 21-29	Maskiner og deler for innhøsting, tresking og sortering ...	..	..	12	..	180
723 11-99	Anleggsmaskiner, -utstyr og deler.....	..	..	175	..	1 485
725 11	Maskiner for framst. av papirmasse av cellulosefibrermat. .	S	7	0	13	8
725 91	Deler til maskiner som hører under undergruppe 725.1 .....	t	105	10	675	65
727 22	Maskiner til i næringsmiddelindustrien i.e.n.....	S	61	8	720	102
728 11-19	Maskinverktøy for spesielle industrier, og deler .....	..	..	5	..	56
728 31-39	Maskiner og apparater for sortering, knusing, blanding og elting mv., og deler .....	..	..	5	..	74
741 43-49	Maskiner, apparater, utstyr og deler for kjøling og frysing; varmpumper (ikke til husholdningsbruk) .....	..	..	22	..	248
742 60	Sentrifugalpumper i.e.n. ....	S	61	23	1 341	202
742 91,95	Deler til pumper og væskeelevatoren.....	t	80	23	699	173
743 61-69	Apparater for filtrering og rensing av væsker og gasser ...	..	..	8	..	82
744 11-19	Gaffeltrucker o.a. løfte- og stabletrucker, traktorer til bruk på jernbaneperronger o.l. ....	..	..	4	..	52
744 21-25	Taljer og heisverk (unnt. elevatorer med heisspann), vinsjer og ankerspill .....	S	192	22	2 610	221
744 31-39	Lossebommer til skip; kraner, heru. kabelkraner, mobile løftekraner, portaltrucker og krantrucker.....	S	86	12	470	198
744 91-94	Deler til maskiner for løfting, lasting etc.....	t	269	30	2 163	259
745 61-68	Mekaniske apparater for spredning av væsker og pulvere; brannslukningsapparater, sprøytepisstoler .....	..	..	36	..	289
747 10-90	Kraner, ventiler o.l. ....	t	196	36	1 520	276
751 28	Frankerings- og billettmaskiner o.l. maskiner med regneverk	S	557	48	7 005	306
752 10-90	Databehandlingsmaskiner og enheter dertil .....	S	22 219	155	275 194	1 474
764 11-19	Elektrisk utstyr for linjetelefonti og -telegrafi .....	S	24 738	94	161 926	680
764 21-26	Mikrofoner, høretelefoner, høyttalere, høretelefoner o.l. ....	S	38 950	10	342 930	105
764 31,32	Sendere for radiotelefonti eller -telegrafi, kringkasting eller fjernsyn .....	S	21 820	112	161 949	992
764 83	Radarapparater, radionavigasjonsapparater og radio- Fjernstyringsapparater .....	S	677	95	4 538	207
764 91	Deler til elektrisk utstyr for linjetelefonti og -telegrafi	t	35	62	335	399
764 93	Deler til sendere og mottakere for radio, fjernsyn, Radiotelegrafi og -telefonti.....	t	147	100	1 291	916
771 11,19	Elektriske transformatorer .....	TS	17	8	114	73
771 21	Statistiske omformere .....	TS	138	50	1 041	405
772 41-82	Elektriske apparater til å slutte, bryte, sikre eller forbinde el. strømkretser, og deler til slike apparater ...	t	698	137	4 519	943
773 11-18	Isolert elektrisk tråd og kabel (heru. optisk kabel), også med forbindelsesdeler .....	t	2 721	122	15 688	882
774 11-13	Elektrodiagnostikkapparater .....	t	16	26	137	229
775 82	Elektriske jord- og romoppvarmingsapparater .....	TS	66	26	293	125
775 86-89	Elektrotermiske husholdningsapparater .....	TS	116	20	837	143
778 12	Elektriske akkumulatorer .....	..	..	1	..	24
782 11,19	Motorkjøretøyer for transport av gods .....	S	254	41	3 351	435
784 31-39	Deler og tilbehør til motorkjøretøyer under pos. 722, 781, 782 og 783 .....	t	3 696	204	33 257	1 743
785 20	Tohjuls sykler o.a. sykler, uten motor .....	S	1 215	2	28 432	47
786 30	Beholdere (containere), bestemt og utstyrt for transport med ett eller flere slags transportmidler .....	t	476	20	2 771	139
792 15	Helikoptere med tomvekt over 2 000 kg .....	S	-	-	-	-
792 40	Fly o.a. luftfartøyer med mekanisk drivordning (unnt. helikoptre) med tomvekt over 15 000kg .....	S	-	-	-	-
793 11-19	Lystbåter og sportsbåter .....	S	211	21	3 886	336
793 22	Tankfartøyer, alle slag.....	TB	162	660	1 299	1 721
793 24	Fiskefartøyer; fartøyer for bearbeiding eller konservering av fisk .....	TB	-	-	6	285
793 26,27	Kjøleskip o.a. fartøyer for transport av last og personer .	TB	-	-	161	295
793 28	Passasjerskip o.l. skip for transport av personer; ferger, alle slag .....	TB	-	-	1	67
793 30	Fartøyer o.a. flytende materiell bestemt for opphogging ...	S	-	-	-	-
793 55	Bore- eller produksjonsplattformer .....	S	-	-	-	-
813 11	Lysekroner o.a. belysningsutstyr for montering i tak eller på vegger (unnt. for offentlige gater, plasser eller vegger	t	361	31	2 484	234
813 13	Elektriske bord-, skrivebord-, nattbord- eller golvlamper .	t	56	6	360	46
813 15	Elektriske lamper og belysningsutstyr, i.e.n. ....	t	104	15	668	96
821 11-19	Sittemøbler, også de som kan omgjøres til senger, og deler	t	1 187	145	9 528	1 180
821 21-29	Sengebunnet; madrasser, tepper, dyner, puter .....	..	..	36	..	235
821 31-39	Møbler, i.e.n. av metall .....	t	1 171	21	9 008	146
821 51-59	Møbler, i.e.n. av tre .....	t	809	35	5 528	271
872 33	Apparater for ozon-, surstoff- eller aerosolterapi samt apparater for kunstig åndedrett eller andre terapeutiske pusteapparater .....	t	17	9	186	76
874 11-14	Kompasser; andre navigasjonsinstrumenter og -apparater samt deler .....	..	..	83	..	665

Tabell 13. Eksport. Utvalgte vareposter etter SITC. Millioner kroner  
(forts.) Exports by selected items of the SITC. Million kroner

Varepost- nr. Item no.	Vareslag Commodity	Mengde- enhet Unit	August 2000		Jan-aug 2000	
			Mengde Quant.	Verdi Value	Mengde Quant.	Verdi Value
874 31-39	Instrumenter og apparater for måling eller kontroll av gjennomstrømning eller nivå av væsker, og deler ..	..	..	20	..	222
874 52	Instrumenter, apparater og modeller til demo-formål .....	t	71	39	562	293
874 61-79	Instrumenter og apparater for måling eller kontroll av elektr. mengder og for regulering .....	..	..	50	..	486
891 21-29	Patroner, annen ammunisjon, raketter og prosjektiler .....	t	25	12	309	158
893 11-19	Emballasje av plast; propper, lokk, kapsler .....	t	2 016	46	15 254	336
896 11	Malerier, tegninger og pasteller .....	t	1	1	5	161
899 72	Koster, børster, pensler mv., også som deler til maskiner .	t	107	16	817	128

Tabell 14. Import og eksport etter handelsområder, verdensdeler og land. Millioner kroner  
 Imports and exports by trade area, continent and countries. Million kroner

	Import - opprinnelsesland Imports - country of origin				Eksport - bestemmelsesland Exports - country of destination			
	August		Jan - aug		August		Jan - aug	
	1999	2000	1999	2000	1999	2000	1999	2000
I ALT Total .....	20 604	23 940	168 937	185 823	30 667	44 996	210 667	317 185
Norden Nordic countries	4 966	6 176	43 689	47 979	5 430	6 365	37 434	49 103
EFTA EFTA .....	289	393	2 448	2 671	237	192	2 209	2 115
EU EU .....	12 878	15 724	115 912	120 421	23 263	33 616	155 888	240 148
OECD OECD .....	17 523	20 445	147 061	158 226	29 258	42 052	196 042	302 234
Tidligere Comecon Previously Comecon ....	970	1 296	7 323	9 869	582	549	4 167	4 745
Utviklingsland Developing countries ..	2 567	2 721	18 664	23 170	1 404	2 906	15 320	15 727
Europa .....	14 537	17 557	126 972	134 232	24 322	34 621	164 212	249 404
AL Albania .....	0	0	0	0	-	-	25	0
AD Andorra .....	-	-	0	0	0	0	2	0
AM Armenia .....	-	-	0	0	3	0	18	0
AZ Aserbajdsjan .....	0	-	0	0	0	3	8	21
BE Belgia .....	374	429	4 222	3 649	994	1 326	6 413	7 971
BA Bosnia-Hercegovina ...	1	0	4	1	1	3	17	17
BG Bulgaria .....	18	11	65	62	1	5	23	23
DK Danmark .....	1 367	1 706	11 551	12 223	1 556	1 788	10 968	12 685
EE Estland .....	47	74	385	526	22	42	183	234
FI Finland .....	682	857	6 072	6 682	732	917	4 772	6 545
FR Frankrike .....	907	1 007	7 251	7 464	2 220	3 972	16 904	30 782
FO Færøyene .....	8	7	62	72	65	73	421	627
GE Georgia .....	0	0	1	0	-	0	0	0
GI Gibraltar .....	-	-	48	0	1	0	15	138
GR Hellas .....	33	46	256	281	29	43	459	555
BY Hviterussland .....	1	0	22	10	1	1	13	28
IE Irland .....	260	330	2 189	2 609	454	1 018	2 771	5 195
IS Island .....	72	79	462	497	119	81	1 222	1 075
IT Italia .....	752	810	6 814	6 392	547	1 088	4 921	6 066
YU Jugoslavia, Rest- ....	1	1	59	10	1	13	12	93
XB Kanariøyene .....	-	-	7	4	1	1	4	6
KZ Kasakhstan .....	0	-	19	22	0	-	5	8
KG Kirgisistan .....	-	-	0	0	-	-	4	13
HR Kroatia .....	288	9	304	327	10	30	129	187
LV Latvia .....	28	44	291	273	18	25	185	187
LI Liechtenstein .....	2	4	29	43	1	1	4	4
LT Litauen .....	41	48	260	330	19	26	173	189
LU Luxemburg .....	13	16	83	100	18	24	164	250
MK Makedonia .....	1	1	2	2	2	0	11	8
MT Malta .....	2	2	19	19	9	2	585	160
MD Moldova .....	0	0	1	2	-	1	1	6
MC Monaco .....	1	0	2	2	1	2	7	7
NL Nederland .....	846	1 034	8 939	7 779	2 695	4 780	19 601	35 877
PL Polen .....	180	208	1 557	1 769	302	186	1 744	1 931
PT Portugal .....	189	198	1 250	1 312	309	338	2 710	2 437
RO Romania .....	41	54	240	392	6	6	61	70
RU Russland .....	450	625	3 220	4 988	82	106	727	780
SM San Marino .....	-	-	-	0	0	-	0	0
SK Slovakia .....	21	20	96	156	9	11	92	109
SI Slovenia .....	22	18	159	136	8	5	62	34
ES Spania .....	222	256	3 611	3 754	497	682	4 207	5 016
GB Storbrit. og N.-Irl. .	1 675	2 168	14 794	15 350	7 147	9 074	38 254	67 890
CH Sveits .....	215	309	1 956	2 132	117	110	983	1 036
SE Sverige .....	2 838	3 527	25 542	28 506	2 959	3 507	20 051	28 171
TJ Tadsjikistan .....	-	-	1	10	-	-	-	0
CZ Tsjekkia .....	64	98	596	718	89	98	690	798
TM Turkmenistan .....	-	-	0	0	-	0	0	0
TR Tyrkia .....	76	104	621	696	141	135	660	1 118
DE Tyskland .....	2 577	3 163	21 954	22 885	3 024	4 925	23 024	29 680
UA Ukraina .....	19	37	158	136	13	18	89	215
HU Ungarn .....	59	76	412	474	14	19	137	132
UZ Usbekistan .....	-	-	0	-	0	0	12	0
VA Vatikanstaten .....	-	-	-	-	-	-	-	0
AT Østerrike .....	144	180	1 384	1 436	83	136	667	1 028
Afrika .....	141	165	1 658	1 328	158	139	2 421	2 008
DZ Algerie .....	-	-	-	10	0	0	30	51
AO Angola .....	0	0	0	0	6	35	29	227
BJ Benin .....	-	-	-	0	-	0	4	2
BW Botswana .....	62	41	383	469	0	0	1	4
BF Burkina Faso .....	-	0	0	0	-	-	-	0
BI Burundi .....	-	-	3	2	0	0	1	0
XC Ceuta og Melilla .....	-	-	-	-	-	0	-	1
IO Chagosøyene .....	-	-	-	-	-	-	-	-
DJ Djibouti .....	-	-	0	0	-	0	2	5
EG Egypt .....	2	4	29	31	8	18	283	227

Tabell 14. Import og eksport etter handelsområder, verdensdeler og land. Millioner kroner (forts.) Imports and exports by trade area, continent and countries. Million kroner

	Import - opprinnelsesland Imports - country of origin				Eksport - bestemmelsesland Exports - country of destination			
	August		Jan - aug		August		Jan - aug	
	1999	2000	1999	2000	1999	2000	1999	2000
GQ Ekvatorial-Guinea	-	-	-	0	-	2	13	35
CI Elfenbeinskysten	0	1	2	5	0	2	14	17
ER Eritrea	0	-	0	0	-	0	2	1
ET Etiopia	0	0	1	6	0	0	4	7
GA Gabon	-	-	64	27	0	1	8	11
GM Gambia	-	-	0	0	0	0	1	4
GH Ghana	0	1	9	15	4	5	57	39
GN Guinea	1	-	79	0	0	0	4	3
GW Guinea-Bissau	-	-	-	-	-	0	-	0
CM Kamerun	0	0	0	0	0	0	3	2
CV Kapp Verde	-	-	-	-	0	0	1	1
KE Kenya	5	8	24	39	2	2	25	46
KM Komorene	-	-	0	0	-	-	0	-
CD Kongo, Dem. repub.	0	0	1	1	-	1	12	3
CG Kongo	0	0	16	60	1	2	10	15
LS Lesotho	-	-	0	-	0	-	3	-
LR Liberia	-	-	342	0	60	3	210	773
LY Libya	-	-	0	0	0	0	8	2
MG Madagaskar	0	1	2	4	0	0	1	0
MW Malawi	0	0	4	2	0	0	3	11
ML Mali	0	0	2	4	0	0	8	4
MA Marokko	10	20	161	163	31	29	83	114
MR Mauretania	8	-	30	14	-	-	0	3
MU Mauritius	2	2	10	15	0	1	2	6
YT Mayotte	-	-	-	-	-	-	-	-
MZ Mosambik	0	-	0	-	0	0	24	2
NA Namibia	3	2	27	13	0	2	4	20
NE Niger	-	-	0	0	-	-	0	1
NG Nigeria	0	0	0	1	14	5	98	70
RE Reunion	-	0	0	0	0	0	1	1
RW Rwanda	-	-	-	-	-	0	1	1
ST Sao Tome og Principe	-	6	-	6	-	-	0	0
SN Senegal	0	0	0	0	0	1	6	13
CF Sentralafrik. Repub.	-	-	-	-	-	0	1	0
SC Seychellene	-	-	0	0	0	0	1	1
SL Sierra Leone	-	-	0	0	0	0	2	1
SO Somalia	-	-	-	-	0	-	0	1
SH St.Helena	-	-	-	0	-	-	-	-
SD Sudan	0	1	8	5	0	1	2	3
SZ Swaziland	-	-	0	0	-	-	0	-
ZA Sør-Afrika	27	53	303	292	20	21	141	191
TZ Tanzania	2	3	20	24	2	3	99	23
TD Tchad	-	-	-	-	-	-	-	-
TG Togo	0	0	0	0	1	1	4	3
TN Tunisia	11	16	72	71	0	0	1 187	8
UG Uganda	1	1	25	12	0	1	10	50
EH Vest-Sahara	-	-	-	-	-	-	-	-
ZM Zambia	0	1	1	3	1	1	5	2
ZW Zimbabwe	6	4	36	33	4	0	14	4
Asia	2 918	2 808	19 549	24 580	1 648	2 960	14 756	15 742
AF Afghanistan	0	1	2	2	-	-	1	0
AE Arabiske Emirater	11	2	45	52	28	127	293	495
BH Bahrain	2	13	22	84	8	2	30	10
BD Bangladesh	20	24	117	162	1	1	10	9
BT Bhutan	-	-	-	-	-	0	1	0
BN Brunei	-	0	-	0	0	0	2	0
PH Filippinene	16	18	123	154	6	15	74	104
HK Hong Kong	111	131	674	759	122	222	716	1 188
IN India	55	80	460	688	11	36	195	334
ID Indonesia	67	59	412	433	13	15	97	115
IQ Irak	-	-	-	-	-	-	9	-
IR Iran	4	9	37	60	1	0	18	23
IL Israel	25	25	345	333	38	64	366	369
JP Japan	1 254	767	7 329	9 434	773	625	5 799	5 309
JO Jordan	-	0	0	1	2	1	26	10
KH Kambodsja	2	4	6	23	0	-	0	0
CN Kina	740	944	4 461	5 529	122	696	1 520	1 417
KP Korea, Dem. folkerep.	-	-	-	0	-	-	-	1
KR Korea, Republikken	147	166	1 755	2 511	242	184	2 656	2 917
KW Kuwait	-	1	1	4	2	2	22	18
CY Kypros	1	2	108	30	3	2	92	164
LA Laos	1	3	18	14	0	0	0	3
LB Libanon	1	0	5	7	4	5	27	60
MO Macao	8	7	34	38	1	0	4	3
MY Malaysia	82	93	553	632	22	25	180	201
MV Maldivene	-	-	-	0	0	-	5	2
MN Mongolia	-	0	0	0	-	1	0	1

Tabell 14. Import og eksport etter handelsområder, verdensdeler og land. Millioner kroner (forts.) Imports and exports by trade area, continent and countries. Million kroner

	Import - opprinnelsesland Imports - country of origin				Eksport - bestemmelsesland Exports - country of destination			
	August		Jan - aug		August		Jan - aug	
	1999	2000	1999	2000	1999	2000	1999	2000
MM Myanmar (tidl. Burma)	0	1	3	4	-	-	0	-
NP Nepal	0	0	1	3	0	0	12	2
NT Nøytralsone	-	-	-	-	-	-	-	-
OM Oman	-	0	0	1	3	0	32	12
PK Pakistan	24	30	195	212	4	4	56	88
QA Qatar	-	-	0	0	2	3	13	16
SA Saudi-Arabia	3	3	15	111	16	16	147	112
SG Singapore	54	70	517	465	107	761	887	1 597
LK Sri Lanka	9	14	42	57	4	3	20	24
SY Syria	0	0	1	1	3	2	16	24
TW Taiwan	167	208	1 440	1 817	95	83	1 078	706
TH Thailand	77	91	572	669	14	56	324	356
XI Vestbredden/Gazastripe	-	-	-	-	-	-	0	0
VN Vietnam	38	42	255	290	3	7	19	45
YE Yemen	-	-	0	-	1	0	8	5
TP Øst-Timor	-	-	0	0	-	0	-	0
<b>Nord-Amerika</b>	<b>2 499</b>	<b>2 965</b>	<b>16 990</b>	<b>21 713</b>	<b>4 366</b>	<b>7 059</b>	<b>27 239</b>	<b>48 145</b>
AI Anguilla	-	-	-	-	-	-	0	-
AG Antigua og Barbuda	-	-	11	9	1	29	6	34
AN Antillene (NL)	-	0	2	0	0	2	31	10
AW Aruba	-	-	-	-	0	0	1	1
BS Bahamas	2	-	138	0	1	13	90	89
BB Barbados	0	0	1	1	0	4	10	18
BZ Belize	-	-	-	0	1	-	1	2
BM Bermuda	0	0	164	175	0	0	8	3
CA Canada	375	980	2 847	5 636	1 884	3 180	8 334	19 314
KY Caymanøyene	-	-	105	1 111	0	0	126	0
CR Costa Rica	8	5	124	97	4	1	21	97
CU Cuba	0	0	3	3	1	1	3	5
DO Den Dominik. Republ.	0	0	7	5	17	14	129	124
DM Dominica	-	-	0	-	0	1	6	5
SV El Salvador	1	0	3	7	0	0	2	5
GD Grenada	0	0	0	0	1	0	6	4
GL Grønland	3	3	20	28	55	101	116	220
GP Guadelope	-	-	-	0	1	1	12	9
GT Guatemala	12	7	72	76	8	0	37	36
HT Haiti	-	0	0	0	1	1	10	10
HN Honduras	0	2	9	14	2	0	5	5
JM Jamaica	31	87	261	833	5	7	32	24
VG Jomfruøyene (GB)	-	0	-	0	58	2	114	26
VI Jomfruøyene (US)	0	0	0	0	-	-	1	1
MQ Martinique	-	-	-	0	4	5	35	31
MX Mexico	52	35	277	337	24	147	107	304
MS Montserrat	-	-	-	-	-	-	-	-
NI Nicaragua	1	-	17	3	3	4	31	8
PA Panama	0	5	107	225	50	12	509	133
PR Puerto Rico	0	6	10	65	59	2	536	517
KN St. Kitts-Nevis	-	-	-	-	-	0	3	2
LC St. Lucia	-	-	-	-	0	1	4	3
PM St. Pierre, Miquelon	-	-	-	-	-	-	0	-
VC St. Vincent/Grenadine	-	-	-	-	16	0	19	67
TT Trinidad og Tobago	-	0	14	1	1	1	7	8
TC Turks- og Caicosøyene	-	-	-	-	-	-	0	-
US U S A	2 014	1 833	12 799	13 087	2 169	3 529	16 889	27 028
<b>Sør-Amerika</b>	<b>366</b>	<b>387</b>	<b>3 217</b>	<b>3 529</b>	<b>101</b>	<b>151</b>	<b>1 355</b>	<b>1 370</b>
AR Argentina	19	11	208	269	4	5	121	60
BO Bolivia	0	-	0	0	1	0	9	2
BR Brasil	114	241	1 199	1 551	62	92	852	882
CL Chile	60	22	485	268	14	18	119	119
CO Colombia	47	28	302	243	4	10	29	72
EC Ecuador	1	2	23	14	0	0	48	8
FK Falklandsøyene	-	-	0	-	-	-	1	1
GF Fransk Guyana	-	-	-	0	0	1	4	11
GY Guyana	-	-	-	0	1	-	11	0
PY Paraguay	0	0	0	2	-	0	0	10
PE Peru	13	43	119	381	1	3	44	33
SR Surinam	55	23	567	599	1	1	3	6
UY Uruguay	23	15	91	105	1	2	10	11
VE Venezuela	34	3	221	98	12	19	103	154
<b>Oceania</b>	<b>143</b>	<b>59</b>	<b>552</b>	<b>440</b>	<b>71</b>	<b>67</b>	<b>684</b>	<b>517</b>
AS Amerikansk Samoa	-	-	-	-	-	-	-	-
AU Australia	136	48	459	365	64	50	592	403
CX Christmasøya	-	-	-	-	-	-	-	-

Tabell 14. Import og eksport etter handelsområder, verdensdeler og land. Millioner kroner  
(forts.) Imports and exports by trade area, continent and countries. Million kroner

	Import - opprinnelsesland Imports - country of origin				Eksport - bestemmelsesland Exports - country of destination			
	August		Jan - aug		August		Jan - aug	
	1999	2000	1999	2000	1999	2000	1999	2000
CK Cookøyene .....	-	-	-	-	-	0	-	1
FJ Fiji .....	0	0	0	0	-	-	1	1
PF Fransk Polynesia .....	-	0	0	0	-	0	0	0
TF Franske Sørlege Ter. .	-	-	-	-	-	-	-	-
GU Guam .....	-	0	0	0	0	0	3	2
HM Heard/MC.Donald Øyer.	-	-	-	-	-	-	-	-
KI Kiribati .....	-	-	-	-	-	-	-	0
CC Kokosøyene .....	-	-	-	-	-	-	-	-
MH Marshalløyene .....	-	-	-	-	0	0	1	1
FM Micronesia .....	-	-	-	-	-	-	-	-
NR Nauru .....	-	-	-	-	-	-	-	0
NZ New Zealand .....	8	11	93	74	7	16	81	88
NU Niue .....	-	-	-	-	-	-	-	-
MP Nordre Marianene .....	-	-	-	-	-	-	-	-
NF Norfolkøya .....	-	-	-	-	-	-	-	-
NC Ny Caledonia .....	-	-	-	-	0	-	2	10
PW Palau .....	-	-	-	-	-	-	0	-
PG Papua - Ny Guinea .....	-	0	0	0	0	0	2	6
PN Pitcairn .....	-	-	-	0	-	-	-	0
SB Salomonøyene .....	-	-	-	-	0	-	0	4
TK Tokelau .....	-	-	-	0	-	-	-	-
TO Tonga .....	-	-	0	0	0	0	0	0
TV Tuvalu .....	-	-	-	-	-	-	-	-
UM USA små.u.forl.øyer..	-	-	-	-	-	-	-	-
VU Vanuatu .....	-	-	-	-	0	-	1	2
WS Vest-Samoa .....	-	-	-	-	-	-	-	-
WF Wallis/Futunaøyene ...	-	-	-	-	-	-	-	-
Int. organisasjoner ..	-	-	-	-	-	-	-	-
ZZ Int. organisasjoner ..	-	-	-	-	-	-	-	-

Tabell 15. Samhandelen med utvalgte land etter varegrupper. Tosifret SITC. Jan - aug 2000. Millioner kroner  
Trade with selected countries by two-digit SITC. Jan - aug 2000. Million kroner

	EU		NORDEN		EFTA		UTVIKLINGS- LAND	
	Imp.	Eks.	Imp.	Eks.	Imp.	Eks.	Imp.	Eks.
I ALT Total .....	120 421	240 148	47 979	49 103	2 671	2 115	23 170	15 727
0 MATVARER OG LEVENDE DYR .....	5 523	12 301	2 569	4 603	425	383	1 615	2 068
00 Levende dyr, utenom gruppe 03 .....	43	9	28	7	2	0	0	6
01 Kjøtt og kjøttvarer .....	70	40	60	30	10	1	39	3
02 Meierivarer og egg .....	162	121	95	65	4	2	0	3
03 Fisk, krepsdyr, bløtdyr .....	677	11 213	345	3 750	56	348	90	1 978
04 Korn og kornvarer .....	920	82	498	80	5	4	71	26
05 Grønnsaker og frukt .....	1 409	38	104	35	18	4	736	0
06 Sukker, sukkervarer og honning .....	534	56	356	50	1	0	33	0
07 Kaffe, te, kakao, krydderier .....	512	162	244	138	43	2	471	0
08 Dyrefor (unntatt umalt korn) .....	562	496	497	377	260	13	148	39
09 Forskjellige matvarer .....	635	85	342	72	25	7	26	12
1 DRIKKEVARER OG TOBAKK .....	996	118	210	99	119	0	149	1
11 Drikkevarer .....	893	92	150	75	5	0	101	1
12 Tobakk og tobakksvarer .....	103	25	60	23	114	0	48	0
2 RÅVARER (U. SPISELIGE) EKSKL. BRENSSEL	5 405	4 769	3 015	1 538	30	86	3 707	391
21 Huder, skinn og pelsskinn, rå .....	62	380	49	329	0	0	0	12
22 Oljefrø og oljeholdige frukter .....	30	6	10	6	0	0	458	-
23 Rågummi .....	36	1	11	1	0	0	1	0
24 Tømmer, trelast og kork .....	1 834	758	1 749	283	1	19	270	3
25 Papirmasse og papiravfall .....	469	1 942	366	376	0	3	13	169
26 Tekstilfibrer, ikke spunnet el. vevd .....	55	32	10	6	0	0	17	2
27 Rå gjødningsstoffer og rå mineraler .....	759	1 075	193	216	3	60	115	128
28 Malmer og avfall av metall .....	1 557	469	388	235	18	0	2 687	54
29 Animalske og vegetabiliske råvarer .....	603	104	239	87	7	4	146	21
3 BRENSSELSTOFFER, SMØREOLJER, EL.-STRØM	5 943	157 507	2 846	20 875	1	324	165	2 635
32 Kull, koks og briketter .....	421	29	38	1	-	0	141	0
33 Mineralolje og mineraloljeprodukter .....	4 887	136 889	2 590	19 529	1	324	24	2 452
34 Gass, naturlig og tilvirket .....	568	19 438	151	195	0	0	0	183
35 Elektrisk strøm .....	68	1 151	68	1 151	-	-	-	-
4 ANIMAL./VEGETAB. OLJER, FETT OG VOKS	297	319	208	88	52	18	230	89
5 KJEMISKE PRODUKTER .....	14 942	11 551	4 817	4 436	382	184	601	2 169
51 Organiske kjemiske produkter .....	1 984	2 149	481	482	20	8	300	412
52 Uorganiske kjemiske produkter .....	772	1 956	206	361	12	8	81	226
53 Farge- og garvestoffer .....	1 482	533	594	298	33	16	6	78
54 Medisiner, farmasøytiske produkter .....	3 476	784	1 108	415	193	38	62	145
55 Flyktige oljer, rengjøringsprodukter .....	2 140	461	556	200	26	16	16	72
56 Kunstgjødsel .....	408	790	131	186	7	5	0	824
57 Plastråstoffer .....	1 710	2 555	492	1 396	26	22	61	145
58 Plast, halvfabrikata .....	1 332	619	733	369	28	7	25	29
59 Kjemiske produkter ikke ellers nevnt .....	1 638	1 706	516	729	37	65	51	240
6 BEARBEIDDE VARER ETTER MATERIALE ....	20 521	31 154	10 519	7 690	246	541	2 135	1 754
61 Lær, lærvarer og beredte pelsskinn .....	151	114	45	19	3	1	108	32
62 Varer av gummi, i.e.n. ....	1 092	141	427	70	3	6	140	20
63 Varer av tre og kork (unntatt møbler) .....	1 416	1 010	1 060	472	2	58	169	25
64 Papir, papp og varer .....	4 154	4 488	2 978	793	30	88	54	486
65 Tekstilgarn, -stoffer og -varer .....	1 945	598	631	400	46	38	560	96
66 Varer av ikke-metalliske mineraler .....	2 042	692	871	479	12	16	204	82
67 Jern og stål .....	3 654	4 391	1 526	1 392	28	35	22	199
68 Metaller, unntatt jern og stål .....	1 493	17 466	552	2 982	31	260	372	602
69 Varer av metaller, i.e.n. ....	4 575	2 256	2 429	1 083	92	40	506	212
7 MASKINER OG TRANSPORTMIDLER .....	48 334	16 813	14 951	6 710	1 014	405	8 260	5 751
71 Kraftmaskiner og -utstyr .....	1 892	1 927	777	397	74	12	40	302
72 Maskiner for spesielle industrier .....	5 600	2 482	2 198	797	162	57	90	782
73 Metallbearbeidingsmaskiner .....	524	99	148	49	35	5	26	12
74 Andre industrimaskiner og -utstyr .....	7 384	2 199	2 626	843	152	57	155	1 064
75 Kontormaskiner, databehandlingsutstyr .....	4 348	1 749	711	438	197	35	1 823	190
76 Telekommunikasjonsapparater .....	5 099	1 937	2 591	935	74	57	951	800
77 Elektriske maskiner og apparater .....	6 652	2 621	1 907	1 287	247	93	882	658
78 Kjørecøyer for veg .....	12 342	2 657	2 778	1 478	60	29	757	78
79 Andre transportmidler .....	4 492	1 142	1 215	487	14	57	3 534	1 864
8 FORSKJELLIGE FERDIGE VARER .....	18 131	5 444	8 620	2 949	401	162	6 289	858
81 Prefabrikerte bygninger .....	1 040	513	670	261	3	8	180	59
82 Møbler og deler .....	3 265	1 461	2 527	879	8	39	322	48
83 Reiseeffekter, vesker og liknende .....	124	11	38	11	2	1	319	1
84 Klær og tilbehør til klær .....	2 906	201	899	145	16	23	3 379	9
85 Fottøy .....	877	42	144	46	2	11	621	1
87 Vitenskapelige og tekniske instrument .....	1 933	1 160	736	294	119	32	87	597
88 Fotografiske og optiske artikler, ur .....	820	155	153	131	108	8	219	22
89 Forskjellige ferdige varer, i.e.n. ....	7 165	1 901	3 454	1 183	143	40	1 161	122
9 ANDRE VARER OG TRANSAKSJONER .....	328	172	224	113	1	12	19	11

Tabell 15. Samhandelen med utvalgte land. Hovedgrupper etter SITC. Jan - aug 2000. Mill. kr. (forts.) Trade with selected countries by divisions of the SITC. Jan - aug 2000. Million kroner

	TIDLIGERE COMECON		BELGIA		DANMARK		ESTLAND	
	Imp.	Eks.	Imp.	Eks.	Imp.	Eks.	Imp.	Eks.
I ALT Total .....	9 869	4 745	3 649	7 971	12 223	12 685	526	234
0 MATVARER OG LEVENDE DYR .....	1 384	1 345	226	255	1 229	2 457	1	61
00 Levende dyr, utenom gruppe 03 .....	-	0	1	0	13	1	-	-
01 Kjøtt og kjøttvarer .....	0	15	0	0	28	13	-	6
02 Meierivarer og egg .....	-	16	0	1	77	28	-	12
03 Fisk, krepsdyr, bløtdyr .....	1 283	1 301	7	250	169	2 253	0	39
04 Korn og kornvarer .....	22	1	56	0	227	21	0	1
05 Grønnsaker og frukt .....	51	3	98	0	48	7	-	2
06 Sukker, sukkervarer og honning .....	2	2	12	-	262	8	1	0
07 Kaffe, te, kakao, krydderier .....	1	0	34	0	59	45	-	0
08 Dyrefor (unntatt umalt korn) .....	23	3	6	1	210	64	-	1
09 Forskjellige matvarer .....	1	4	12	2	135	17	-	0
1 DRIKKEVARER OG TOBAKK .....	12	11	14	0	77	39	0	1
11 Drikkevarer .....	11	3	12	0	45	16	0	1
12 Tobakk og tobakksvarer .....	1	8	2	0	32	22	-	-
2 RÅVARER (U. SPISELIGE) EKSKL. BRENSEL	951	138	41	638	440	567	172	1
21 Huder, skinn og pelsskinn, rå .....	0	0	-	30	31	269	0	0
22 Oljefrø og oljeholdige frukter .....	6	-	0	-	5	0	-	-
23 Rågummi .....	0	0	2	0	1	0	-	-
24 Tømmer, trelast og kork .....	493	8	2	26	104	83	162	0
25 Papirmasse og papiravfall .....	1	35	2	516	2	34	-	-
26 Tekstilfibrer, ikke spunnet el. vevd	1	8	1	3	3	1	-	1
27 Rå gjødningsstoffer og rå mineraler .	255	48	27	52	44	104	1	-
28 Malmer og avfall av metall .....	184	26	2	11	48	10	10	-
29 Animalske og vegetabiliske råvarer ...	12	12	4	0	202	65	-	0
3 BRENSELSTOFFER, SMØREOLJER, EL.-STRØM	595	729	189	5 292	870	4 721	35	0
32 Kull, koks og kjetter .....	150	4	52	-	13	0	2	-
33 Mineralolje og mineraloljeprodukter .	427	137	137	3 016	830	4 371	33	0
34 Gass, naturlig og tilvirket .....	-	588	0	2 276	12	75	-	-
35 Elektrisk strøm .....	18	-	-	-	16	275	-	-
4 ANIMAL./VEGETAB. OLJER, FETT OG VOKS	-	77	4	4	70	26	-	1
5 KJEMISKE PRODUKTER .....	663	375	831	140	1 246	1 029	0	19
51 Organiske kjemiske produkter .....	80	38	92	27	23	41	-	0
52 Uorganiske kjemiske produkter .....	251	21	30	32	23	103	-	0
53 Farge- og garvestoffer .....	9	20	34	4	192	92	0	2
54 Medisiner, farmasøytiske produkter ..	1	27	232	5	398	96	0	4
55 Flyktige oljer, rengjøringsprodukter	14	43	80	16	195	56	0	1
56 Kunstgjødsel .....	214	49	51	10	5	97	0	4
57 Plastråstoffer .....	14	41	172	25	47	429	-	0
58 Plast, halvfabrikata .....	19	44	40	11	244	66	0	6
59 Kjemiske produkter ikke ellers nevnt	60	92	101	11	118	49	0	0
6 BEARBEIDDE VARER ETTER MATERIALE ....	3 419	760	884	1 074	1 920	1 661	106	58
61 Lær, lærvarer og beredte pelsskinn ..	3	7	1	0	14	3	0	3
62 Varer av gummi, i.e.n. ....	40	5	46	28	56	12	0	1
63 Varer av tre og kork(unntatt møbler)	107	12	54	9	150	127	25	2
64 Papir, papp og varer .....	59	102	71	73	234	180	7	4
65 Tekstilgarn, -stoffer og -varer .....	153	159	204	13	241	105	27	28
66 Varer av ikke-metalliske mineraler ..	68	64	100	7	264	98	3	11
67 Jern og stål .....	403	197	225	207	227	230	19	1
68 Metaller, unntatt jern og stål .....	2 370	125	96	708	76	650	-	5
69 Varer av metaller, i.e.n. ....	217	88	87	29	657	256	25	4
7 MASKINER OG TRANSPORTMIDLER .....	1 537	1 040	1 155	476	3 089	1 423	34	42
71 Kraftmaskiner og -utstyr .....	48	41	29	77	120	143	0	0
72 Maskiner for spesielle industrier ...	72	122	176	36	620	244	7	12
73 Metallbearbeidingsmaskiner .....	18	5	13	2	35	7	-	0
74 Andre industrimaskiner og -utstyr ...	118	358	92	36	809	299	2	6
75 Kontormaskiner, databehandlingsutstyr	84	28	71	16	278	117	0	1
76 Telekommunikasjonsapparater .....	131	276	186	44	245	124	3	7
77 Elektriske maskiner og apparater ....	240	151	209	53	461	189	1	9
78 Kjøretøyer for veg .....	286	31	373	203	422	219	16	3
79 Andre transportmidler .....	540	28	6	7	99	80	6	2
8 FORSKJELLIGE FERDIGE VARER .....	1 308	269	306	91	3 183	750	177	51
81 Prefabrikerte bygninger .....	73	26	16	9	94	59	27	7
82 Møbler og deler .....	296	25	29	28	992	268	42	2
83 Reiseeffekter, vesker og liknende ...	8	2	18	0	11	3	0	2
84 Klær og tilbehør til klær .....	730	26	15	1	599	42	82	12
85 Pottøy .....	73	11	2	-	61	3	10	6
87 Vitenskapelige og tekniske instrument	9	70	39	25	204	99	0	1
88 Fotografiske og optiske artikler, ur	3	9	37	1	58	15	0	1
89 Forskjellige ferdige varer, i.e.n. ...	116	100	148	27	1 164	260	17	21
9 ANDRE VARER OG TRANSAKSJONER .....	1	2	0	1	98	13	0	0



Tabell 15. Samhandelen med utvalgte land. Hovedgrupper etter SITC. Jan - aug 2000. Mill. kr.  
 (forts.) Trade with selected countries by divisions of the SITC. Jan - aug 2000. Million kroner

	FINLAND		FRANKRIKE		HELLAS		IRLAND	
	Imp.	Eks.	Imp.	Eks.	Imp.	Eks.	Imp.	Eks.
I ALT Total .....	6 682	6 545	7 464	30 782	281	555	2 609	5 195
0 MATVARER OG LEVENDE DYR .....	82	354	300	1 704	21	126	37	36
00 Levende dyr, utenom gruppe 03 .....	0	0	1	0	0	-	1	1
01 Kjøtt og kjøttvarer .....	6	1	4	1	-	-	0	0
02 Meierivarer og egg .....	2	0	34	1	0	0	-	-
03 Fisk, krepsdyr, bløtdyr .....	1	287	14	1 647	1	102	31	6
04 Korn og kornvarer .....	15	13	55	0	3	0	0	-
05 Grønnsaker og frukt .....	7	1	95	0	17	-	2	1
06 Sukker, sukkervarer og honning .....	15	18	8	-	-	-	2	-
07 Kaffe, te, kakao, krydderier .....	24	8	14	12	0	-	0	-
08 Dyrefor (unntatt umalt korn) .....	3	18	48	37	-	23	0	27
09 Forskjellige matvarer .....	8	8	28	6	0	0	1	-
1 DRIKKEVARER OG TOBAKK .....	39	0	284	2	4	-	28	0
11 Drikkevarer .....	39	0	282	2	3	-	28	0
12 Tobakk og tobakksvarer .....	0	0	3	-	1	-	-	-
2 RÅVARER (U. SPISELIGE) EKSKL. BRENSEL	198	184	148	253	8	7	505	19
21 Huder, skinn og pelsskinn, rå .....	1	1	-	1	-	0	0	-
22 Oljefrø og oljeholdige frukter .....	0	5	0	0	-	-	-	-
23 Rågummi .....	3	0	2	0	-	-	0	-
24 Tømmer, trelast og kork .....	125	2	3	25	-	0	7	13
25 Papirmasse og papiravfall .....	5	15	3	122	-	2	-	0
26 Tekstilfibrer, ikke spunnet el. vevd	0	0	3	0	0	-	5	-
27 Rå gjødningsstoffer og rå mineraler .	43	17	55	89	5	5	0	4
28 Malmer og avfall av metall .....	18	131	76	14	3	-	490	-
29 Animalske og vegetabiliske råvarer ...	1	11	6	1	0	1	2	3
3 BRENSELSTOFFER, SMØREOLJER, EL.-STRØM	375	3 173	56	23 197	0	0	48	3 941
32 Kull, koks og briketter .....	1	-	3	0	-	-	0	-
33 Mineralolje og mineraloljeprodukter .	362	3 135	53	17 088	0	0	47	3 936
34 Gass, naturlig og tilvirket .....	0	37	1	6 109	-	-	0	6
35 Elektrisk strøm .....	13	2	-	-	-	-	-	-
4 ANIMAL./VEGTAB. OLJER, FETT OG VOKS	1	8	1	19	3	0	-	-
5 KJEMISKE PRODUKTER .....	562	870	1 634	493	40	74	540	772
51 Organiske kjemiske produkter .....	98	177	84	53	0	3	2	567
52 Uorganiske kjemiske produkter .....	18	43	87	74	0	12	18	7
53 Farge- og garvestoffer .....	41	13	346	12	0	3	1	0
54 Medisiner, farmasøytiske produkter ..	37	77	250	56	35	10	117	72
55 Flyktige oljer, rengjøringsprodukter	31	42	326	36	1	3	388	1
56 Kunstgjødsel .....	8	3	98	17	-	23	-	121
57 Plastråstoffer .....	169	173	252	118	1	6	1	1
58 Plast, halvfabrikata .....	114	30	39	47	2	0	7	1
59 Kjemiske produkter ikke ellers nevnt	44	312	151	80	0	13	6	1
6 BEARBEIDDE VARER ETTER MATERIALE ....	1 802	945	896	2 658	49	158	62	79
61 Lær, lærvarer og beredte pelsskinn ..	5	4	1	37	0	0	1	1
62 Varer av gummi, i.e.n. ....	76	8	149	3	0	0	1	0
63 Varer av tre og kork(unntatt møbler)	256	16	14	6	0	-	24	6
64 Papir, papp og varer .....	634	72	125	251	2	53	3	15
65 Tekstilgarn, -stoffer og -varer .....	44	43	71	11	32	0	7	6
66 Varer av ikke-metalliske mineraler ..	83	40	82	14	1	1	6	4
67 Jern og stål .....	411	359	189	258	3	9	3	5
68 Metaller, unntatt jern og stål .....	64	302	113	1 985	4	89	3	32
69 Varer av metaller, i.e.n. ....	229	102	151	94	6	5	15	9
7 MASKINER OG TRANSPORTMIDLER .....	2 843	621	3 379	2 102	29	138	883	290
71 Kraftmaskiner og -utstyr .....	133	40	232	1 128	0	10	9	2
72 Maskiner for spesielle industrier ...	476	104	217	159	0	23	7	22
73 Metallbearbeidingsmaskiner .....	23	6	22	8	0	0	1	0
74 Andre industrimaskiner og -utstyr ...	332	88	445	211	0	14	60	36
75 Kontormaskiner, databehandlingsutstyr	70	49	334	91	1	2	513	42
76 Telekommunikasjonsapparater .....	1 260	33	233	74	0	5	219	4
77 Elektriske maskiner og apparater ....	248	200	512	316	27	22	70	85
78 Kjøretøyer for veg .....	220	80	917	36	0	6	1	9
79 Andre transportmidler .....	81	20	466	80	0	55	5	89
8 FORSKJELLIGE FERDIGE VARER .....	768	370	760	343	128	51	504	58
81 Prefabrikerte bygninger .....	96	40	41	12	0	2	1	6
82 Møbler og deler .....	75	76	58	119	0	1	2	5
83 Reiseeffekter, vesker og liknende ...	7	1	2	0	0	-	0	0
84 Klær og tilbehør til klær .....	70	7	204	5	115	0	10	0
85 Fottøy .....	50	4	17	1	0	1	0	0
87 Vitenskapelige og tekniske instrument	137	68	114	126	0	23	15	17
88 Fotografiske og optiske artikler, ur	20	14	92	2	0	-	19	0
89 Forskjellige ferdige varer, i.e.n. ...	313	159	232	79	11	24	457	30
9 ANDRE VARER OG TRANSAKSJONER .....	10	21	5	12	0	1	2	0

Tabell 15. Samhandelen med utvalgte land. Hovedgrupper etter SITC. Jan - aug 2000. Mill. kr. (forts.) Trade with selected countries by divisions of the SITC. Jan - aug 2000. Million kroner

	ISLAND		ITALIA		LATVIA		LITAUEN	
	Imp.	Eks.	Imp.	Eks.	Imp.	Eks.	Imp.	Eks.
I ALT Total .....	497	1 075	6 392	6 066	273	187	330	189
0 MATVARER OG LEVENDE DYR .....	317	169	260	696	2	51	23	77
00 Levende dyr, utenom gruppe 03 .....	2	-	0	0	-	-	-	-
01 Kjøtt og kjøttvarer .....	10	0	3	0	-	-	-	-
02 Meierivarer og egg .....	0	1	8	2	-	-	-	0
03 Fisk, krepsdyr, bløtdyr .....	55	150	1	684	2	50	16	75
04 Korn og kornvarer .....	-	4	43	0	-	0	-	0
05 Grønnsaker og frukt .....	-	4	186	0	0	0	1	0
06 Sukker, sukkervarer og honning .....	0	0	1	1	-	0	-	1
07 Kaffe, te, kakao, krydderier .....	0	2	8	-	-	0	-	-
08 Dyrefor (unntatt umalt korn) .....	249	1	1	8	-	-	6	1
09 Forskjellige matvarer .....	0	6	10	0	-	0	-	0
1 DRIKKEVARER OG TOBAKK .....	2	0	109	0	-	7	-	0
11 Drikkevarer .....	2	0	107	0	-	2	-	-
12 Tobakk og tobakksvarer .....	0	-	2	-	-	5	-	0
2 RÅVARER (U. SPISELIGE) EKSKL. BRENSEL	18	33	35	237	44	2	14	5
21 Huder, skinn og pelsskinn, rå .....	0	0	0	8	-	-	-	0
22 Oljefrø og oljeholdige frukter .....	-	0	0	-	-	-	2	-
23 Rågummi .....	-	0	2	-	-	-	-	0
24 Tømmer, trelast og kork .....	1	9	6	3	44	0	11	0
25 Papirmasse og papiravfall .....	0	-	0	77	-	-	-	4
26 Tekstilfibrer, ikke spunnet el. vevd	0	0	1	0	-	1	0	0
27 Rå gjødningsstoffer og rå mineraler ..	2	20	8	147	-	1	-	0
28 Malmer og avfall av metall .....	9	-	3	1	-	-	1	-
29 Animalske og vegetabiliske råvarer ...	6	4	15	0	-	0	-	0
3 BRENSELSTOFFER, SMØREOLJER, EL.-STRØM	-	324	2	2 357	0	23	0	0
32 Kull, koks og briketter .....	-	0	0	-	0	-	0	-
33 Mineralolje og mineraloljeprodukter ..	-	324	1	2 253	0	23	0	0
34 Gass, naturlig og tilvirket .....	-	0	1	103	-	-	-	-
35 Elektrisk strøm .....	-	-	-	-	-	-	-	-
4 ANIMAL./VEGETAB. OLJER, FETT OG VOKS	52	12	11	3	-	0	-	1
5 KJEMISKE PRODUKTER .....	5	71	467	278	120	13	13	19
51 Organiske kjemiske produkter .....	-	2	46	24	37	-	12	-
52 Uorganiske kjemiske produkter .....	-	3	35	117	66	0	-	1
53 Farge- og garvestoffer .....	0	12	16	26	1	1	0	1
54 Medisiner, farmasøytiske produkter ..	2	18	115	7	-	1	-	-
55 Flyktige oljer, rengjøringsprodukter	1	2	95	7	0	1	-	1
56 Kunstgjødsel .....	-	5	3	0	16	7	-	9
57 Plastråstoffer .....	0	11	18	72	-	0	0	0
58 Plast, halvfabrikata .....	0	3	91	5	0	3	0	6
59 Kjemiske produkter ikke ellers nevnt	1	14	48	21	-	0	0	1
6 BEARBEIDDE VARER ETTER MATERIALE ....	32	162	969	1 860	13	37	30	23
61 Lær, lærvarer og beredte pelsskinn ..	0	0	79	37	-	0	-	0
62 Varer av gummi, i.e.n. ....	1	5	60	1	0	0	-	0
63 Varer av tre og kork(unntatt møbler)	0	20	14	25	8	0	3	0
64 Papir, papp og varer .....	0	34	34	226	0	0	0	0
65 Tekstilgarn, -stoffer og -varer .....	9	36	85	35	1	22	15	17
66 Varer av ikke-metalliske mineraler ..	0	13	193	8	1	5	1	0
67 Jern og stål .....	11	9	210	427	0	2	3	1
68 Metaller, unntatt jern og stål .....	1	11	94	1 046	1	0	0	0
69 Varer av metaller, i.e.n. ....	10	34	200	55	2	6	6	4
7 MASKINER OG TRANSPORTMIDLER .....	59	215	2 720	494	23	35	31	51
71 Kraftmaskiner og -utstyr .....	0	10	87	22	0	0	-	3
72 Maskiner for spesielle industrier ...	30	28	447	146	0	13	1	3
73 Metallbearbeidingsmaskiner .....	0	1	59	3	-	0	0	0
74 Andre industrimaskiner og -utstyr ..	21	38	836	108	3	10	1	10
75 Kontormaskiner, databehandlingsutstyr	1	6	82	21	0	0	0	0
76 Telekommunikasjonsapparater .....	1	26	88	58	0	2	0	2
77 Elektriske maskiner og apparater ....	1	61	493	54	2	6	29	31
78 Kjøretøyer for veg .....	2	19	319	7	0	4	1	1
79 Andre transportmidler .....	3	27	309	75	18	-	0	0
8 FORSKJELLIGE FERDIGE VARER .....	11	78	1 815	139	71	19	220	14
81 Prefabrikerte bygninger .....	0	5	80	25	5	1	4	2
82 Møbler og deler .....	0	14	261	17	15	7	22	2
83 Reiseeffekter, vesker og liknende ...	-	1	23	0	0	0	0	0
84 Klær og tilbehør til klær .....	2	18	720	11	50	2	191	3
85 Fottøy .....	0	10	241	1	-	2	1	0
87 Vitenskapelige og tekniske instrument	3	15	46	46	0	1	0	0
88 Fotografiske og optiske artikler, ur	0	0	63	5	0	2	0	3
89 Forskjellige ferdige varer, i.e.n. ...	6	15	382	34	1	5	1	3
9 ANDRE VARER OG TRANSAKSJONER .....	0	11	2	3	0	0	0	0

Tabell 15. Samhandelen med utvalgte land. Hovedgrupper etter SITC. Jan - aug 2000. Mill. kr.  
 (forts.) Trade with selected countries by divisions of the SITC. Jan - aug 2000. Million kroner

	NEDERLAND		POLEN		PORTUGAL		ROMANIA	
	Imp.	Eks.	Imp.	Eks.	Imp.	Eks.	Imp.	Eks.
I ALT Total .....	7 779	35 877	1 769	1 931	1 312	2 437	392	70
0 MATVARER OG LEVENDE DYR .....	634	623	62	475	35	1 020	0	27
00 Levende dyr, utenom gruppe 03 .....	3	0	-	-	0	-	-	-
01 Kjøtt og kjøttvarer .....	4	3	0	4	-	0	-	-
02 Meierivarer og egg .....	5	1	-	-	-	0	-	-
03 Fisk, krepsdyr, bløtdyr .....	27	613	10	469	10	1 017	-	27
04 Korn og kornvarer .....	58	1	1	-	0	0	-	-
05 Grønnsaker og frukt .....	270	1	35	1	24	-	0	-
06 Sukker, sukkervarer og honning .....	26	0	1	0	-	1	-	-
07 Kaffe, te, kakao, krydderier .....	76	1	1	0	-	-	-	-
08 Dyrefor (unntatt umalt korn) .....	61	0	13	0	-	-	-	-
09 Forskjellige matvarer .....	105	3	1	0	1	0	-	-
1 DRIKKEVARER OG TOBAKK .....	48	2	0	0	26	0	0	-
11 Drikkevarer .....	26	1	0	0	26	0	0	-
12 Tobakk og tobakksvarer .....	22	1	-	-	-	-	-	-
2 RÅVARER (U. SPISELIGE) EKSKL. BRENSSEL	457	389	63	80	73	8	0	0
21 Huder, skinn og pelsskinn, rå .....	0	-	-	0	-	-	-	-
22 Oljefrø og oljeholdige frukter .....	15	-	0	-	-	-	-	-
23 Rågummi .....	5	1	-	0	-	-	-	-
24 Tømmer, trelast og kork .....	5	111	36	5	0	-	0	0
25 Papirmasse og papiravfall .....	1	148	0	1	58	-	-	-
26 Tekstilfibrer, ikke spunnet el. vevd	5	1	-	3	0	-	-	-
27 Rå gjødningsstoffer og rå mineraler ..	67	121	5	45	14	7	0	-
28 Malmer og avfall av metall .....	53	5	20	17	-	0	-	-
29 Animalske og vegetabiliske råvarer ...	306	2	3	9	0	1	0	0
3 BRENSSELSTOFFER, SMØREOLJER, EL.-STRØM	298	29 700	279	194	0	610	-	0
32 Kull, koks og briketter .....	103	2	113	4	-	-	-	-
33 Mineralolje og mineraloljeprodukter ..	194	27 918	166	112	0	601	-	0
34 Gass, naturlig og tilvirket .....	1	1 781	-	78	-	8	-	-
35 Elektrisk strøm .....	-	-	-	-	-	-	-	-
4 ANIMAL./VEGETAB. OLJER, FETT OG VOKS	43	49	-	7	1	13	-	4
5 KJEMISKE PRODUKTER .....	1 794	1 064	87	205	95	61	0	4
51 Organiske kjemiske produkter .....	521	194	2	31	78	10	-	0
52 Uorganiske kjemiske produkter .....	148	151	43	10	-	8	-	1
53 Farge- og garvestoffer .....	66	30	0	5	0	2	-	1
54 Medisiner, farmasøytiske produkter ..	536	21	1	21	13	4	-	0
55 Flyktige oljer, rengjøringsprodukter	63	60	10	23	0	10	0	2
56 Kunstgjødsel .....	36	70	4	22	-	2	-	-
57 Plastråstoffer .....	216	248	1	21	1	22	-	0
58 Plast, halvfabrikata .....	67	18	8	14	3	2	0	0
59 Kjemiske produkter ikke ellers nevnt	141	271	17	57	1	3	-	0
6 BEARBEIDDE VARER ETTER MATERIALE ....	1 226	2 618	290	291	253	579	45	11
61 Lær, lærvarer og beredte pelsskinn ..	1	0	0	1	0	0	0	-
62 Varer av gummi, i.e.n. ....	61	7	8	3	10	0	1	0
63 Varer av tre og kork (unntatt møbler)	14	72	44	1	11	1	4	-
64 Papir, papp og varer .....	342	249	9	24	2	24	-	0
65 Tekstilgarn, -stoffer og -varer .....	155	32	12	57	156	9	8	1
66 Varer av ikke-metalliske mineraler ..	84	37	18	23	64	7	6	0
67 Jern og stål .....	242	336	98	120	1	6	4	5
68 Metaller, unntatt jern og stål .....	70	1 822	4	31	2	526	-	1
69 Varer av metaller, i.e.n. ....	256	66	97	31	8	5	22	4
7 MASKINER OG TRANSPORTMIDLER .....	2 470	1 151	587	572	169	129	203	21
71 Kraftmaskiner og -utstyr .....	72	49	9	28	1	3	6	1
72 Maskiner for spesielle industrier ...	283	119	34	46	2	10	3	2
73 Metallbearbeidingsmaskiner .....	14	4	4	1	1	1	0	0
74 Andre industrimaskiner og -utstyr ...	315	192	54	292	21	23	2	7
75 Kontormaskiner, databehandlingsutstyr	648	494	0	8	1	4	0	1
76 Telekommunikasjonsapparater .....	72	86	21	136	36	66	0	4
77 Elektriske maskiner og apparater ....	603	84	56	51	11	10	1	1
78 Kjøretøyer for veg .....	348	78	88	7	38	7	3	5
79 Andre transportmidler .....	114	44	320	4	59	4	188	0
8 FORSKJELLIGE FERDIGE VARER .....	805	278	400	106	659	17	144	3
81 Prefabrikerte bygninger .....	21	35	14	9	3	0	0	0
82 Møbler og deler .....	64	78	142	12	6	1	25	-
83 Reiseeffekter, vesker og liknende ...	9	0	0	0	0	-	0	-
84 Klær og tilbehør til klær .....	77	11	198	6	400	1	99	-
85 Fottøy .....	20	1	8	0	231	0	17	-
87 Vitenskapelige og tekniske instrument	122	61	2	41	7	9	0	1
88 Fotografiske og optiske artikler, ur	68	4	0	1	1	0	-	0
89 Forskjellige ferdige varer, i.e.n. ..	424	88	36	37	12	5	2	2
9 ANDRE VARER OG TRANSAKSJONER .....	5	3	0	0	0	1	0	0

Tabell 15. Samhandelen med utvalgte land. Hovedgrupper etter SITC. Jan - aug 2000. Mill. kr.  
(forts.) Trade with selected countries by divisions of the SITC. Jan - aug 2000. Million kroner

	RUSSLAND		SPANIA		STORBRIIT. OG N. IRL.		SVEITS	
	Imp.	Eks.	Imp.	Eks.	Imp.	Eks.	Imp.	Eks.
I ALT Total .....	4 988	780	3 754	5 016	15 350	67 890	2 132	1 036
0 MATVARER OG LEVENDE DYR .....	1 260	412	536	537	848	1 838	107	213
00 Levende dyr, utenom gruppe 03 .....	-	0	0	-	12	0	-	0
01 Kjøtt og kjøttvarer .....	0	3	0	2	7	2	-	1
02 Meierivarer og egg .....	-	4	9	1	1	26	4	1
03 Fisk, krepsdyr, bløtdyr .....	1 254	405	4	514	331	1 654	1	198
04 Korn og kornvarer .....	-	0	5	1	82	3	5	0
05 Grønnsaker og frukt .....	3	-	495	0	39	3	18	0
06 Sukker, sukkervarer og honning .....	-	0	16	0	92	3	1	0
07 Kaffe, te, kakao, krydderier .....	-	-	2	1	88	8	43	-
08 Dyrefor (unntatt umalt korn) .....	3	0	3	17	121	132	10	12
09 Forskjellige matvarer .....	-	0	1	1	74	7	25	1
1 DRIKKEVARER OG TOBAKK .....	0	2	112	0	75	2	117	0
11 Drikkevarer .....	0	0	112	0	74	2	3	0
12 Tobakk og tobakksvarer .....	0	2	0	0	1	0	114	0
2 RÅVARER (U. SPISELIGE) EKSKL. BRENSEL	627	5	174	92	349	484	12	52
21 Huder, skinn og pelsskinn, rå .....	-	-	3	5	9	5	-	-
22 Oljefrø og oljeholdige frukter .....	-	-	0	-	2	0	0	-
23 Rågummi .....	0	-	0	0	1	0	0	-
24 Tømmer, trelast og kork .....	227	1	1	7	2	104	0	9
25 Papirmasse og papiravfall .....	0	-	21	-	2	169	-	3
26 Tekstilfibrer, ikke spunnet el. vevd	0	2	0	0	22	22	0	0
27 Rå gjødningsstoffer og rå mineraler .	248	1	125	74	196	135	1	40
28 Malmer og avfall av metall .....	143	-	20	5	109	38	9	0
29 Animalske og vegetabiliske råvarer ...	8	1	5	2	6	10	1	0
3 BRENSELSTOFFER, SMØRELJER, EL.-STRØM	281	1	3	1 712	1 859	56 042	1	0
32 Kull, koks og briketter .....	36	-	3	-	175	4	-	-
33 Mineralolje og mineraloljeprodukter .	227	1	1	289	1 273	55 604	1	0
34 Gass, naturlig og tilvirket .....	-	-	-	1 422	411	435	0	-
35 Elektrisk strøm .....	18	-	-	-	-	-	-	-
4 ANIMAL./VEGETAB. OLJER, FETT OG VOKS	-	60	38	5	26	83	0	6
5 KJEMISKE PRODUKTER .....	305	55	162	307	1 834	1 961	372	111
51 Organiske kjemiske produkter .....	14	2	22	83	279	516	20	5
52 Uorganiske kjemiske produkter .....	58	3	19	33	61	484	12	5
53 Farge- og garvestoffer .....	0	8	9	33	168	108	33	4
54 Medisiner, farmasøytiske produkter ..	-	-	68	10	463	109	187	20
55 Flyktige oljer, rengjøringsprodukter	0	4	12	2	363	35	25	14
56 Kunstgjødsel .....	193	5	-	110	8	226	7	0
57 Plastråstoffer .....	1	0	15	15	121	250	26	10
58 Plast, halvfabrikata .....	0	2	10	6	89	103	28	4
59 Kjemiske produkter ikke ellers nevnt	39	31	8	14	282	131	34	50
6 BEARBEIDDE VARER ETTER MATERIALE ....	2 446	69	412	1 604	1 733	4 642	201	380
61 Lær, lærvarer og beredte pelsskinn ..	1	0	1	4	8	6	3	1
62 Varer av gummi, i.e.n. ....	1	1	12	3	84	24	2	1
63 Varer av tre og kork(unntatt møbler)	19	4	4	7	23	208	2	38
64 Papir, papp og varer .....	10	9	23	190	156	1 565	29	54
65 Tekstilgarn, -stoffer og -varer .....	2	15	65	26	207	58	34	2
66 Varer av ikke-metalliske mineraler ..	1	1	71	4	200	79	12	3
67 Jern og stål .....	102	2	42	195	528	573	17	26
68 Metaller, unntatt jern og stål .....	2 302	16	54	1 108	141	1 938	30	249
69 Varer av metaller, i.e.n. ....	9	20	139	66	385	191	73	6
7 MASKINER OG TRANSPORTMIDLER .....	40	139	2 075	613	6 761	2 155	936	188
71 Kraftmaskiner og -utstyr .....	0	5	37	75	295	134	74	3
72 Maskiner for spesielle industrier ...	1	10	27	181	919	413	131	29
73 Metallbearbeidingsmaskiner .....	0	0	10	2	48	14	34	5
74 Andre industrimaskiner og -utstyr ...	14	15	88	194	1 133	330	129	18
75 Kontormaskiner, databehandlingsutstyr	0	3	51	12	1 300	143	196	29
76 Telekommunikasjonsapparater .....	0	85	60	44	600	480	72	32
77 Elektriske maskiner og apparater ....	21	16	146	54	747	386	231	32
78 Kjøretøyer for veg .....	2	3	375	13	975	116	56	11
79 Andre transportmidler .....	1	1	1 282	38	743	140	12	30
8 FORSKJELLIGE FERDIGE VARER .....	29	35	240	143	1 840	668	386	84
81 Prefabrikerte bygninger .....	9	5	13	17	56	34	3	3
82 Møbler og deler .....	5	1	43	17	110	132	8	25
83 Reiseeffekter, vesker og liknende ...	1	0	2	0	21	0	2	0
84 Klær og tilbehør til klær .....	12	2	33	1	216	22	14	5
85 Fottøy .....	0	0	68	0	36	2	2	0
87 Vitenskapelige og tekniske instrument	0	14	11	80	377	242	116	17
88 Fotografiske og optiske artikler, ur	0	1	2	1	212	5	108	8
89 Forskjellige ferdige varer, i.e.n. ...	1	12	68	26	811	230	134	25
9 ANDRE VARER OG TRANSAKSJONER .....	0	2	1	3	26	15	1	1

Tabell 15. Samhandelen med utvalgte land. Hovedgrupper etter SITC. Jan - aug 2000. Mill. kr.  
(forts.) Trade with selected countries by divisions of the SITC. Jan - aug 2000. Million kroner

	SVERIGE		TSJEKKIA		TYRKIA		TYSKLAND	
	Imp.	Eks.	Imp.	Eks.	Imp.	Eks.	Imp.	Eks.
I ALT Total .....	28 506	28 171	718	798	696	1 118	22 885	29 680
0 MATVARER OG LEVENDE DYR .....	879	1 449	2	20	54	61	409	1 171
00 Levende dyr, utenom gruppe 03 .....	12	5	-	-	-	-	1	0
01 Kjøtt og kjøttvarer .....	16	16	-	0	-	-	1	2
02 Meierivarer og egg .....	16	36	-	1	-	3	10	24
03 Fisk, krepsdyr, bløtdyr .....	58	1 042	0	17	-	58	23	1 108
04 Korn og kornvarer .....	255	41	0	-	1	0	116	2
05 Grønnsaker og frukt .....	50	23	0	0	52	-	67	1
06 Sukker, sukkervarer og honning .....	80	23	0	-	0	-	19	1
07 Kaffe, te, kakao, krydderier .....	161	82	0	-	1	-	43	5
08 Dyrefor (unntatt umalt korn) .....	34	140	0	-	-	-	70	27
09 Forskjellige matvarer .....	198	40	0	3	0	-	58	2
1 DRIKKEVARER OG TOBAKK .....	91	59	1	0	3	0	82	14
11 Drikkevarer .....	63	59	1	0	0	0	71	13
12 Tobakk og tobakksvarer .....	28	1	-	0	3	-	11	1
2 RÅVARER (U. SPISELIGE) EKSKL. BRENSSEL	2 353	751	5	13	140	15	619	970
21 Huder, skinn og pelsskinn, rå .....	17	58	-	0	-	1	-	2
22 Oljefrø og oljeholdige frukter .....	5	0	0	-	2	-	2	0
23 Rågummi .....	7	0	-	0	-	-	12	0
24 Tømmer, trelast og kork .....	1 518	188	1	2	0	0	59	190
25 Papirmasse og papiravfall .....	359	327	0	-	-	1	16	393
26 Tekstilfibrer, ikke spunnet el. vevd	6	5	0	1	0	2	7	0
27 Rå gjødningsstoffer og rå mineraler .	104	73	2	1	0	11	70	246
28 Malmer og avfall av metall .....	312	93	1	10	130	-	422	136
29 Animalske og vegetabiliske råvarer ...	24	6	0	0	8	0	31	2
3 BRENSSELSTOFFER, SMØREOLJER, EL.-STRØM	1 600	12 437	0	510	0	615	642	14 322
32 Kull, koks og briketter .....	24	0	-	-	-	-	48	23
33 Mineralolje og mineraloljeprodukter .	1 398	11 480	0	0	0	0	591	7 196
34 Gass, naturlig og tilvirket .....	139	83	-	510	-	615	3	7 102
35 Elektrisk strøm .....	39	874	-	-	-	-	-	-
4 ANIMAL./VEGETAB. OLJER, FETT OG VOKS	85	41	-	1	2	0	14	59
5 KJEMISKE PRODUKTER .....	3 004	2 462	18	38	7	92	2 551	1 897
51 Organiske kjemiske produkter .....	360	262	0	2	0	4	328	188
52 Uorganiske kjemiske produkter .....	165	212	1	2	4	7	165	666
53 Farge- og garvestoffer .....	360	181	7	0	0	8	247	24
54 Medisiner, farmasøytiske produkter ..	671	223	0	1	1	4	473	42
55 Flyktige oljer, rengjøringsprodukter	329	100	1	7	0	0	253	84
56 Kunstgjødsel .....	118	81	0	1	-	0	80	29
57 Plastråstoffer .....	275	783	1	16	1	62	404	372
58 Plast, halvfabrikata .....	374	269	6	9	0	0	223	54
59 Kjemiske produkter ikke ellers nevnt	352	352	1	0	0	7	379	439
6 BEARBEIDDE VARER ETTER MATERIALE ....	6 762	4 878	313	123	86	215	3 110	7 786
61 Lær, lærvarer og beredte pelsskinn ..	26	12	0	1	0	0	12	10
62 Varer av gummi, i.e.n. ....	294	45	24	0	4	0	216	9
63 Varer av tre og kork (unntatt møbler)	654	306	1	4	0	0	187	197
64 Papir, papp og varer .....	2 109	506	16	5	1	40	335	1 031
65 Tekstilgarn, -stoffer og -varer .....	337	205	53	7	44	15	278	47
66 Varer av ikke-metalliske mineraler ..	524	327	29	18	12	2	332	65
67 Jern og stål .....	878	793	149	41	5	41	601	978
68 Metaller, unntatt jern og stål .....	410	2 019	3	31	9	105	345	4 743
69 Varer av metaller, i.e.n. ....	1 531	665	37	16	10	12	804	706
7 MASKINER OG TRANSPORTMIDLER .....	8 958	4 288	300	80	66	97	13 221	2 715
71 Kraftmaskiner og -utstyr .....	523	197	24	0	1	3	332	47
72 Maskiner for spesielle industrier ...	1 071	411	16	16	4	29	1 255	551
73 Metallbearbeidingsmaskiner .....	90	35	13	3	3	1	187	12
74 Andre industrimaskiner og -utstyr ...	1 464	402	25	5	2	29	1 698	244
75 Kontormaskiner, databehandlingsutstyr	361	266	18	4	0	4	630	450
76 Telekommunikasjonsapparater .....	1 085	752	23	21	23	11	961	121
77 Elektriske maskiner og apparater ...	1 197	827	16	6	28	8	1 792	317
78 Kjøretøyer for veg .....	2 134	1 160	162	5	5	0	6 080	710
79 Andre transportmidler .....	1 033	237	4	20	0	12	286	262
8 FORSKJELLIGE FERDIGE VARER .....	4 658	1 738	79	12	339	22	2 174	713
81 Prefabrikerte bygninger .....	480	155	3	1	1	0	130	113
82 Møbler og deler .....	1 461	521	12	1	4	0	143	186
83 Reiseeffekter, vesker og liknende ...	20	6	1	-	1	-	10	1
84 Klær og tilbehør til klær .....	227	78	25	0	328	-	143	16
85 Fottøy .....	33	29	7	2	1	-	87	1
87 Vitenskapelige og tekniske instrument	392	108	4	3	0	15	447	228
88 Fotografiske og optiske artikler, ur	74	101	2	1	0	0	167	7
89 Forskjellige ferdige varer, i.e.n. ...	1 971	740	26	4	4	6	1 047	161
9 ANDRE VARER OG TRANSAKSJONER .....	115	68	0	0	0	-	63	32

Tabell 15. Samhandelen med utvalgte land. Hovedgrupper etter SITC. Jan - aug 2000. Mill. kr.  
(forts.) Trade with selected countries by divisions of the SITC. Jan - aug 2000. Million kroner

	UKRAINA		UNGARN		ØSTERRIKE		BOTSWANA	
	Imp.	Eks.	Imp.	Eks.	Imp.	Eks.	Imp.	Eks.
I ALT Total .....	136	215	474	132	1 436	1 028	469	4
0 MATVARER OG LEVENDE DYR .....	-	171	17	5	25	26	14	-
00 Levende dyr, utenom gruppe 03 .....	-	-	-	-	0	-	-	-
01 Kjøtt og kjøttvarer .....	-	-	0	0	-	-	14	-
02 Meierivarer og egg .....	-	-	-	0	-	0	-	-
03 Fisk, krepsdyr, bløtdyr .....	-	171	-	5	-	25	-	-
04 Korn og kornvarer .....	-	-	5	-	4	0	-	-
05 Grønnsaker og frukt .....	-	-	11	-	13	0	-	-
06 Sukker, sukkervarer og honning .....	-	-	0	-	2	0	-	-
07 Kaffe, te, kakao, krydderier .....	-	-	0	-	1	-	-	-
08 Dyrefor (unntatt umalt korn) .....	-	-	-	-	3	-	-	-
09 Forskjellige matvarer .....	-	-	0	0	1	0	-	-
1 DRIKKEVARER OG TOBAKK .....	-	-	4	-	6	-	-	-
11 Drikkevarer .....	-	-	4	-	6	-	-	-
12 Tobakk og tobakksvarer .....	-	-	0	-	0	-	-	-
2 RÅVARER (U. SPISELIGE) EKSKL. BRENSEL	7	6	16	10	5	146	454	-
21 Huder, skinn og pelsskinn, rå .....	-	-	-	-	-	-	-	-
22 Oljefrø og oljeholdige frukter .....	-	-	3	-	0	0	-	-
23 Rågummi .....	-	-	-	0	0	-	-	-
24 Tømmer, trelast og kork .....	-	-	11	0	0	6	-	-
25 Papirmasse og papiravfall .....	-	6	-	10	-	139	-	-
26 Tekstilfibrer, ikke spunnet el. vevd	-	0	0	-	1	-	-	-
27 Rå gjødningsstoffer og rå mineraler	-	0	0	0	2	0	-	-
28 Malmer og avfall av metall .....	7	-	2	-	1	1	454	-
29 Animalske og vegetabiliske råvarer	-	0	0	0	1	0	-	-
3 BRENSELSTOFFER, SMØREOLJER, EL.-STRØM	-	-	-	-	0	1	-	-
32 Kull, koks og briketter .....	-	-	-	-	-	-	-	-
33 Mineralolje og mineraloljeprodukter	-	-	-	-	0	1	-	-
34 Gass, naturlig og tilvirket .....	-	-	-	-	-	-	-	-
35 Elektrisk strøm .....	-	-	-	-	-	-	-	-
4 ANIMAL./VEGETAB. OLJER, FETT OG VOKS	-	2	-	0	0	7	-	-
5 KJEMISKE PRODUKTER .....	84	4	20	12	177	133	-	1
51 Organiske kjemiske produkter .....	0	0	4	2	50	7	-	-
52 Uorganiske kjemiske produkter .....	83	1	1	2	4	14	-	-
53 Farge- og garvestoffer .....	-	2	0	0	2	3	-	-
54 Medisiner, farmasøytiske produkter	-	0	0	0	69	53	-	1
55 Flyktige oljer, rengjøringsprodukter	0	1	3	3	2	10	-	-
56 Kunstgjødsel .....	-	-	-	1	-	-	-	-
57 Plastråstoffer .....	0	0	4	2	16	29	-	-
58 Plast, halvfabrikata .....	0	-	5	2	27	8	-	-
59 Kjemiske produkter ikke ellers nevnt	0	0	3	0	7	9	-	0
6 BEARBEIDDE VARER ETTER MATERIALE	22	15	87	62	383	463	-	0
61 Lær, lærvarer og beredte pelsskinn	0	-	0	-	0	0	-	-
62 Varer av gummi, i.e.n. ....	-	0	3	0	20	1	-	0
63 Varer av tre og kork (unntatt møbler)	0	0	2	0	10	32	-	-
64 Papir, papp og varer .....	0	3	8	22	81	16	-	-
65 Tekstilgarn, -stoffer og -varer	0	0	16	1	57	7	-	-
66 Varer av ikke-metalliske mineraler	0	-	6	3	37	2	-	0
67 Jern og stål .....	19	9	3	1	65	3	-	0
68 Metaller, unntatt jern og stål	-	3	43	35	19	397	-	-
69 Varer av metaller, i.e.n. ....	3	1	7	0	94	6	-	-
7 MASKINER OG TRANSPORTMIDLER	7	14	234	29	572	181	0	3
71 Kraftmaskiner og -utstyr .....	0	0	2	0	22	0	-	0
72 Maskiner for spesielle industrier	-	4	5	2	98	56	-	0
73 Metallbearbeidingsmaskiner .....	0	-	0	1	21	4	-	-
74 Andre industrimaskiner og -utstyr	0	1	12	5	86	12	-	1
75 Kontormaskiner, databehandlingsutstyr	0	0	47	2	9	42	-	1
76 Telekommunikasjonsapparater	-	0	83	3	54	33	-	1
77 Elektriske maskiner og apparater	0	7	76	16	133	19	0	0
78 Kjøretøyer for veg .....	7	1	6	0	138	7	-	0
79 Andre transportmidler .....	0	-	2	-	10	8	-	-
8 FORSKJELLIGE FERDIGE VARER	16	3	95	14	268	71	0	0
81 Prefabrikerte bygninger .....	-	-	11	0	7	4	-	-
82 Møbler og deler .....	3	-	9	0	21	11	-	-
83 Reiseeffekter, vesker og liknende	0	-	2	0	0	0	-	-
84 Klær og tilbehør til klær .....	8	-	39	0	77	4	0	-
85 Fottøy .....	0	-	8	-	30	0	-	-
87 Vitenskapelige og tekniske instrument	-	3	1	2	23	23	0	0
88 Fotografiske og optiske artikler, ur	-	0	0	0	7	1	-	-
89 Forskjellige ferdige varer, i.e.n. ..	4	0	24	11	103	28	0	-
9 ANDRE VARER OG TRANSAKSJONER	0	0	0	0	0	0	-	-

Tabell 15. Samhandelen med utvalgte land. Hovedgrupper etter SITC. Jan - aug 2000. Mill. kr.  
 (forts.) Trade with selected countries by divisions of the SITC. Jan - aug 2000. Million kroner

	SØR-AFRIKA		HONG KONG		INDIA		INDONESIA	
	Imp.	Eks.	Imp.	Eks.	Imp.	Eks.	Imp.	Eks.
I ALT Total .....	292	191	759	1 188	688	334	433	115
0 MATVARER OG LEVENDE DYR .....	85	22	4	151	50	4	15	10
00 Levende dyr, utenom gruppe 03 .....	-	-	-	-	-	-	-	-
01 Kjøtt og kjøttvarer .....	-	0	-	0	-	-	0	0
02 Meierivarer og egg .....	-	-	-	-	-	-	-	-
03 Fisk, krepsdyr, bløtdyr .....	-	16	-	150	6	3	2	4
04 Korn og kornvarer .....	0	0	0	0	7	0	0	-
05 Grønnsaker og frukt .....	84	-	0	-	14	-	5	-
06 Sukker, sukkervarer og honning .....	-	-	0	-	0	-	0	-
07 Kaffe, te, kakao, krydderier .....	0	-	0	-	21	-	6	-
08 Dyrefor (unntatt umalt korn) .....	-	7	-	1	-	0	-	5
09 Forskjellige matvarer .....	0	0	3	-	1	1	1	-
1 DRIKKEVARER OG TOBAKK .....	18	0	0	0	1	-	2	-
11 Drikkevarer .....	13	0	0	0	0	-	0	-
12 Tobakk og tobakksvarer .....	5	0	-	-	1	-	2	-
2 RÅVARER (U. SPISELIGE) EKSKL. BRENSEL	110	0	0	13	74	28	40	24
21 Huder, skinn og pelsskinn, rå .....	0	-	-	1	-	8	-	-
22 Oljefrø og oljeholdige frukter .....	0	-	0	-	1	-	0	-
23 Rågummi .....	-	-	0	-	-	-	-	-
24 Tømmer, trelast og kork .....	4	-	0	0	0	-	40	-
25 Papirmasse og papiravfall .....	-	-	-	1	-	12	-	17
26 Tekstilfibrer, ikke spunnet el. vevd	-	-	-	0	1	-	-	-
27 Rå gjødningsstoffer og rå mineraler	0	0	0	10	7	6	0	7
28 Malmer og avfall av metall .....	105	-	-	0	63	2	0	1
29 Animalske og vegetabiliske råvarer ...	0	-	0	0	2	1	0	0
3 BRENSELSTOFFER, SMØREOLJER, EL.-STRØM	0	7	4	74	0	0	-	-
32 Kull, koks og briketter .....	-	7	-	-	-	0	-	-
33 Mineralolje og mineraloljeprodukter	0	0	4	74	0	0	-	-
34 Gass, naturlig og tilvirket .....	-	-	-	-	-	-	-	-
35 Elektrisk strøm .....	-	-	-	-	-	-	-	-
4 ANIMAL./VEGETAB. OLJER, FETT OG VOKS	1	1	0	1	0	1	0	1
5 KJEMISKE PRODUKTER .....	3	49	5	421	9	37	9	46
51 Organiske kjemiske produkter .....	0	2	0	0	6	4	4	0
52 Uorganiske kjemiske produkter .....	0	3	1	0	0	14	-	4
53 Farge- og garvestoffer .....	0	1	0	0	1	0	0	1
54 Medisiner, farmasøytiske produkter ..	1	0	0	3	0	6	-	4
55 Flyktige oljer, rengjøringsprodukter	0	3	1	1	1	0	0	-
56 Kunstgjødsel .....	-	16	-	402	-	-	-	25
57 Plastråstoffer .....	-	11	1	8	0	5	4	4
58 Plast, halvfabrikata .....	0	0	0	4	1	-	0	2
59 Kjemiske produkter ikke ellers nevnt	2	13	2	3	1	7	0	6
6 BEARBEIDDE VARER ETTER MATERIALE ....	43	25	30	355	193	161	91	11
61 Lær, lærvarer og beredte pelsskinn ..	0	-	0	5	3	2	0	-
62 Varer av gummi, i.e.n. ....	3	0	3	0	1	0	1	-
63 Varer av tre og kork(unntatt møbler)	0	0	2	2	2	1	54	0
64 Papir, papp og varer .....	0	12	3	43	1	33	5	0
65 Tekstilgarn, -stoffer og -varer .....	9	2	5	12	135	4	24	0
66 Varer av ikke-metalliske mineraler ..	3	0	3	8	32	1	5	0
67 Jern og stål .....	4	2	0	2	3	20	-	1
68 Metaller, unntatt jern og stål .....	21	5	0	273	0	85	-	8
69 Varer av metaller, i.e.n. ....	2	3	15	10	16	14	2	2
7 MASKINER OG TRANSPORTMIDLER .....	26	70	286	137	141	86	49	21
71 Kraftmaskiner og -utstyr .....	0	3	2	7	1	18	-	0
72 Maskiner for spesielle industrier ...	4	21	1	11	3	11	-	2
73 Metallbearbeidingsmaskiner .....	0	0	0	0	1	0	0	0
74 Andre industrimaskiner og -utstyr ...	4	13	4	11	1	23	0	0
75 Kontormaskiner, databehandlingsutstyr	0	10	97	38	1	2	5	17
76 Telekommunikasjonsapparater .....	10	13	65	21	1	16	34	1
77 Elektriske maskiner og apparater ....	3	9	112	36	8	16	5	1
78 Kjøretøyer for veg .....	4	1	6	10	1	1	5	-
79 Andre transportmidler .....	0	1	0	2	125	0	-	-
8 FORSKJELLIGE FERDIGE VARER .....	7	16	429	36	218	17	227	3
81 Prefabrikerte bygninger .....	0	-	12	3	7	1	0	0
82 Møbler og deler .....	2	1	3	2	7	1	50	-
83 Reiseeffekter, vesker og liknende ...	0	-	12	0	14	-	2	-
84 Klær og tilbehør til klær .....	1	0	271	1	159	0	108	-
85 Fottøy .....	-	-	8	0	10	0	48	-
87 Vitenskapelige og tekniske instrument	2	11	7	10	1	14	0	3
88 Fotografiske og optiske artikler, ur	0	0	54	17	0	0	3	0
89 Forskjellige ferdige varer, i.e.n. ...	2	5	63	3	19	2	17	0
9 ANDRE VARER OG TRANSAKSJONER .....	1	0	1	0	1	0	0	-

Tabell 15. Samhandelen med utvalgte land. Hovedgrupper etter SITC. Jan - aug 2000. Mill. kr.  
(forts.) Trade with selected countries by divisions of the SITC. Jan - aug 2000. Million kroner

	ISRAEL		JAPAN		KINA		KOREA, REPUBLICEN	
	Imp.	Eks.	Imp.	Eks.	Imp.	Eks.	Imp.	Eks.
I ALT Total .....	333	369	9 434	5 309	5 529	1 417	2 511	2 917
0 MATVARER OG LEVENDE DYR .....	91	146	11	2 216	83	190	20	87
00 Levende dyr, utenom gruppe 03 .....	-	-	0	-	-	-	-	-
01 Kjøtt og kjøttvarer .....	0	-	-	1	-	-	-	0
02 Meierivarer og egg .....	-	-	-	68	-	-	-	-
03 Fisk, krepsdyr, bløtdyr .....	-	144	8	2 143	28	180	11	86
04 Korn og kornvarer .....	0	0	0	1	1	0	0	0
05 Grønnsaker og frukt .....	88	-	0	-	42	-	0	-
06 Sukker, sukkervarer og honning .....	0	-	0	0	7	-	3	-
07 Kaffe, te, kakao, krydderier .....	1	-	1	-	2	-	-	-
08 Dyrefor (unntatt umalt korn) .....	-	2	0	1	2	9	-	2
09 Forskjellige matvarer .....	2	-	2	0	1	-	5	0
1 DRIKKEVARER OG TOBAKK .....	0	-	0	1	0	-	0	0
11 Drikkevarer .....	0	-	0	1	0	-	0	0
12 Tobakk og tobakksvarer .....	-	-	-	0	-	-	-	-
2 RÅVARER (U. SPISELIGE) EKSKL. BRENSSEL	7	17	3	109	30	92	38	48
21 Huder, skinn og pelsskinn, rå .....	-	-	-	3	-	4	-	-
22 Oljefrø og oljeholdige frukter .....	0	-	0	-	0	-	0	-
23 Rågummi .....	-	0	0	-	0	-	0	0
24 Tømmer, trelast og kork .....	-	0	0	32	6	0	-	0
25 Papirmasse og papiravfall .....	-	16	-	28	-	6	-	43
26 Tekstilfibrer, ikke spunnet el. vevd	0	-	0	-	0	0	8	-
27 Rå gjødningsstoffer og rå mineraler .	1	0	0	35	21	34	0	5
28 Malmer og avfall av metall .....	-	-	2	-	0	46	-	-
29 Animalske og vegetabiliske råvarer ...	6	-	0	11	2	1	30	-
3 BRENSSELSTOFFER, SMØREOLJER, EL.-STRØM	0	0	9	185	103	524	0	1 624
32 Kull, koks og briketter .....	-	-	-	0	98	-	-	-
33 Mineralolje og mineraloljeprodukter .	0	0	9	185	4	524	-	1 624
34 Gass, naturlig og tilvirket .....	-	-	-	-	-	-	0	0
35 Elektrisk strøm .....	-	-	-	-	-	-	-	-
4 ANIMAL./VEGETAB. OLJER, FETT OG VOKS	0	0	1	1	0	0	0	2
5 KJEMISKE PRODUKTER .....	15	15	118	1 011	77	76	37	59
51 Organiske kjemiske produkter .....	-	1	30	701	10	18	5	1
52 Uorganiske kjemiske produkter .....	3	2	23	160	44	17	2	19
53 Farge- og garvestoffer .....	1	0	6	3	1	1	0	1
54 Medisiner, farmasøytiske produkter ..	1	1	13	51	4	14	0	1
55 Flyktige oljer, rengjøringsprodukter	4	1	9	4	4	0	1	3
56 Kunstgjødsel .....	0	0	-	22	-	-	-	0
57 Plastråstoffer .....	0	5	16	8	1	14	7	10
58 Plast, halvfabrikata .....	6	1	8	0	2	2	3	0
59 Kjemiske produkter ikke ellers nevnt	0	4	11	62	12	9	17	23
6 BEARBEIDDE VARER ETTER MATERIALE ....	21	108	417	1 077	582	56	133	135
61 Lær, lærvarer og beredte pelsskinn ..	-	-	0	4	7	4	0	2
62 Varer av gummi, i.e.n. ....	4	0	103	0	15	0	66	0
63 Varer av tre og kork(unntatt møbler)	0	2	0	28	44	3	0	1
64 Papir, papp og varer .....	1	77	22	29	22	19	3	3
65 Tekstilgarn, -stoffer og -varer .....	1	1	15	3	136	10	19	10
66 Varer av ikke-metalliske mineraler ..	5	2	34	4	87	7	4	13
67 Jern og stål .....	2	1	172	56	4	8	2	27
68 Metaller, unntatt jern og stål .....	1	6	1	938	49	1	1	67
69 Varer av metaller, i.e.n. ....	8	19	71	15	218	4	38	11
7 MASKINER OG TRANSPORTMIDLER .....	159	59	8 248	493	1 063	438	2 038	713
71 Kraftmaskiner og -utstyr .....	10	1	246	17	5	42	4	31
72 Maskiner for spesielle industrier ...	5	1	219	41	18	73	20	110
73 Metallbearbeidingsmaskiner .....	0	-	52	0	4	6	8	1
74 Andre industrimaskiner og -utstyr ...	12	3	213	210	41	189	21	437
75 Kontormaskiner, databehandlingsutstyr	31	6	1 068	37	276	1	127	11
76 Telekommunikasjonsapparater .....	51	36	764	37	194	63	220	27
77 Elektriske maskiner og apparater ....	44	11	344	22	210	52	79	57
78 Kjøretøyer for veg .....	6	1	2 075	26	128	5	241	3
79 Andre transportmidler .....	0	0	3 266	103	188	5	1 317	36
8 FORSKJELLIGE FERDIGE VARER .....	38	23	626	218	3 580	43	245	248
81 Prefabrikerte bygninger .....	0	4	2	7	123	5	2	15
82 Møbler og deler .....	1	1	1	71	101	2	1	3
83 Reiseeffekter, vesker og liknende ...	1	0	1	0	243	-	2	-
84 Klær og tilbehør til klær .....	6	0	10	2	2 021	1	152	1
85 Fottøy .....	2	-	0	0	285	-	26	-
87 Vitenskapelige og tekniske instrument	4	16	146	119	25	32	7	225
88 Fotografiske og optiske artikler, ur	2	0	283	2	86	0	8	0
89 Forskjellige ferdige varer, i.e.n. ..	22	2	183	17	697	3	47	4
9 ANDRE VARER OG TRANSAKSJONER .....	0	0	0	1	11	0	0	2



Tabell 15. Samhandelen med utvalgte land. Hovedgrupper etter SITC. Jan - aug 2000. Mill. kr.  
 (forts.) Trade with selected countries by divisions of the SITC. Jan - aug 2000. Million kroner

	MALAYSIA		SINGAPORE		TAIWAN		THAILAND	
	Imp.	Eks.	Imp.	Eks.	Imp.	Eks.	Imp.	Eks.
I ALT Total .....	632	201	465	1 597	1 817	706	669	356
0 MATVARER OG LEVENDE DYR .....	4	14	3	87	9	199	95	78
00 Levende dyr, utenom gruppe 03 .....	-	-	-	-	-	3	-	0
01 Kjøtt og kjøttvarer .....	-	0	-	0	-	0	0	0
02 Meierivarer og egg .....	-	-	0	0	-	0	0	-
03 Fisk, krepsdyr, bløtdyr .....	0	13	2	84	4	192	20	75
04 Korn og kornvarer .....	0	0	0	0	0	0	32	0
05 Grønnsaker og frukt .....	1	-	0	0	1	0	34	-
06 Sukker, sukkervarer og honning .....	1	-	-	0	0	-	1	-
07 Kaffe, te, kakao, krydderier .....	1	-	-	0	0	-	1	-
08 Dyrefor (unntatt umalt korn) .....	-	1	-	-	0	3	0	2
09 Forskjellige matvarer .....	0	0	1	3	4	0	6	0
1 DRIKKEVARER OG TOBAKK .....	0	0	0	0	-	0	4	0
11 Drikkevarer .....	0	0	0	0	-	0	2	0
12 Tobakk og tobakksvarer .....	-	-	-	0	-	-	2	-
2 RÅVARER (U. SPISELIGE) EKSKL. BRENSSEL	9	28	3	8	26	60	7	11
21 Huder, skinn og pelsskinn, rå .....	-	-	-	-	-	-	-	-
22 Oljefrø og oljeholdige frukter .....	-	-	0	-	0	-	0	-
23 Rågummi .....	1	-	-	-	0	-	-	0
24 Tømmer, trelast og kork .....	8	-	3	0	1	0	6	-
25 Papirmasse og papiravfall .....	-	16	-	5	-	30	0	1
26 Tekstilfibrer, ikke spunnet el. vevd	0	-	-	1	3	-	-	-
27 Rå gjødningsstoffer og rå mineraler .	-	12	-	1	0	27	0	9
28 Malmer og avfall av metall .....	0	-	0	0	0	1	-	-
29 Animalske og vegetabiliske råvarer ...	0	0	0	-	22	2	1	1
3 BRENSSELSTOFFER, SMØREOLJER, EL.-STRØM	-	0	-	1	0	0	-	-
32 Kull, koks og briketter .....	-	-	-	-	-	-	-	-
33 Mineralolje og mineraloljeprodukter .	-	0	-	0	0	0	-	-
34 Gass, naturlig og tilvirket .....	-	-	-	0	-	-	-	-
35 Elektrisk strøm .....	-	-	-	-	-	-	-	-
4 ANIMAL./VEGETAB. OLJER, FETT OG VOKS	12	1	0	0	0	1	0	2
5 KJEMISKE PRODUKTER .....	15	70	23	107	36	60	97	225
51 Organiske kjemiske produkter .....	13	0	0	10	20	2	89	0
52 Uorganiske kjemiske produkter .....	-	27	0	18	2	8	0	10
53 Farge- og garvestoffer .....	0	4	0	9	1	6	0	3
54 Medisiner, farmasøytiske produkter ..	0	3	1	4	0	8	0	2
55 Flyktige oljer, rengjøringsprodukter	-	2	0	19	2	0	2	0
56 Kunstgjødsel .....	-	29	-	-	-	1	-	201
57 Plastråstoffer .....	0	3	22	16	6	8	2	4
58 Plast, halvfabrikata .....	0	0	0	1	3	-	1	2
59 Kjemiske produkter ikke ellers nevnt	2	1	0	30	2	27	3	3
6 BEARBEIDDE VARER ETTER MATERIALE ....	59	30	24	69	221	222	65	22
61 Lær, lærvarer og beredte pelsskinn ..	-	-	-	-	1	3	2	0
62 Varer av gummi, i.e.n. ....	4	0	2	1	13	-	4	0
63 Varer av tre og kork(unntatt møbler)	27	-	5	0	6	0	7	0
64 Papir, papp og varer .....	2	7	0	5	3	130	9	2
65 Tekstiltgarn, -stoffer og -varer .....	7	1	1	4	15	1	19	-
66 Varer av ikke-metalliske mineraler ..	16	0	0	0	9	-	18	7
67 Jern og stål .....	0	3	0	12	3	15	0	7
68 Metaller, unntatt jern og stål .....	0	16	0	26	11	71	0	0
69 Varer av metaller, i.e.n. ....	3	3	15	21	160	1	7	5
7 MASKINER OG TRANSPORTMIDLER .....	388	49	369	1 230	1 257	120	173	14
71 Kraftmaskiner og -utstyr .....	1	6	3	20	2	1	2	0
72 Maskiner for spesielle industrier ...	0	6	3	187	16	5	4	5
73 Metallbearbeidingsmaskiner .....	0	1	0	0	12	0	-	-
74 Andre industrimaskiner og -utstyr ...	5	5	16	76	34	69	4	2
75 Kontormaskiner, databehandlingsutstyr	235	4	223	53	657	7	54	1
76 Telekommunikasjonsapparater .....	95	24	51	81	116	17	72	1
77 Elektriske maskiner og apparater ....	48	2	49	126	163	16	30	4
78 Kjøretøyer for veg .....	4	-	1	9	257	4	7	2
79 Andre transportmidler .....	0	1	24	678	1	0	0	0
8 FORSKJELLIGE FERDIGE VARER .....	145	10	42	94	263	43	228	4
81 Prefabrikerte bygninger .....	0	0	0	14	29	1	3	0
82 Møbler og deler .....	36	1	2	2	31	0	15	1
83 Reiseeffekter, vesker og liknende ...	0	-	0	-	5	-	8	-
84 Klær og tilbehør til klær .....	55	-	6	0	24	-	95	-
85 Fottøy .....	12	-	0	-	11	-	37	-
87 Vitenskapelige og tekniske instrument	3	6	7	65	13	39	2	2
88 Fotografiske og optiske artikler, ur	13	1	3	0	32	0	12	0
89 Forskjellige ferdige varer, i.e.n. ...	26	1	24	12	117	3	56	1
9 ANDRE VARER OG TRANSAKSJONER .....	0	0	0	0	5	0	0	0

Tabell 15. Samhandelen med utvalgte land. Hovedgrupper etter SITC. Jan - aug 2000. Mill. kr.  
(forts.) Trade with selected countries by divisions of the SITC. Jan - aug 2000. Million kroner

	CANADA		JAMAICA		PUERTO RICO		U S A	
	Imp.	Eks.	Imp.	Eks.	Imp.	Eks.	Imp.	Eks.
I ALT Total .....	5 636	19 314	833	24	65	517	13 087	27 028
0 MATVARER OG LEVENDE DYR .....	147	204	0	19	0	12	673	1 060
00 Levende dyr, utenom gruppe 03 .....	1	-	-	-	-	-	5	0
01 Kjøtt og kjøttvarer .....	-	-	-	-	-	-	-	1
02 Meierivarer og egg .....	-	27	-	-	-	-	0	223
03 Fisk, krepsdyr, bløtdyr .....	129	163	-	19	-	12	195	811
04 Korn og kornvarer .....	1	1	-	-	-	-	53	6
05 Grønnsaker og frukt .....	11	0	0	-	0	-	218	0
06 Sukker, sukkervarer og honning .....	1	0	-	-	-	-	5	1
07 Kaffe, te, kakao, krydderier .....	0	0	0	-	-	-	7	0
08 Dyrefor (unntatt umalt korn) .....	1	9	-	-	-	-	125	12
09 Forskjellige matvarer .....	1	3	-	-	-	-	65	4
1 DRIKKEVARER OG TOBAKK .....	2	0	-	-	-	-	66	6
11 Drikkevarer .....	2	0	-	-	-	-	30	6
12 Tobakk og tobakksvarer .....	-	-	-	-	-	-	36	0
2 RÅVARER (U. SPISELIGE) EKSKL. BRENSEL	3 724	8	831	0	-	-	204	64
21 Huder, skinn og pelsskinn, rå .....	5	0	-	-	-	-	0	0
22 Oljefrø og oljeholdige frukter .....	1	-	-	-	-	-	25	-
23 Rågummi .....	-	0	-	-	-	-	6	0
24 Tømmer, trelast og kork .....	61	-	-	-	-	-	83	0
25 Papirmasse og papiravfall .....	0	-	-	-	-	-	0	4
26 Tekstilfibrer, ikke spunnet el. vevd	0	-	-	-	-	-	0	0
27 Rå gjødningsstoffer og rå mineraler ..	5	4	-	0	-	-	9	34
28 Malmer og avfall av metall .....	3 650	3	831	-	-	-	64	21
29 Animalske og vegetabiliske råvarer ...	1	1	0	-	-	-	14	4
3 BRENSELSTOFFER, SMØREOLJER, EL.-STRØM	4 18 345	-	-	-	-	72	172	17 976
32 Kull, koks og briketter .....	-	-	-	-	-	-	17	0
33 Mineralolje og mineraloljeprodukter ..	4 18 345	-	-	-	-	-	153	17 972
34 Gass, naturlig og tilvirket .....	-	-	-	-	-	71	0	4
35 Elektrisk strøm .....	-	-	-	-	-	-	-	-
4 ANIMAL./VEGETAB. OLJER, FETT OG VOKS	1	9	-	0	-	-	2	69
5 KJEMISKE PRODUKTER .....	57	75	-	1	62	411	1 375	1 266
51 Organiske kjemiske produkter .....	2	2	-	-	-	356	375	278
52 Uorganiske kjemiske produkter .....	6	8	-	-	-	0	21	192
53 Farge- og garvestoffer .....	2	30	-	-	-	-	39	71
54 Medisiner, farmasøytiske produkter ..	27	14	-	-	52	53	556	244
55 Flyktige oljer, rengjøringsprodukter	2	1	-	1	0	1	105	29
56 Kunstgjødsel .....	-	-	-	-	-	-	0	230
57 Plastråstoffer .....	11	13	-	-	-	-	64	67
58 Plast, halvfabrikata .....	2	1	-	-	-	-	74	21
59 Kjemiske produkter ikke ellers nevnt	3	6	-	-	10	1	141	133
6 BEARBEIDDE VARER ETTER MATERIALE ....	100	258	0	3	0	14	552	3 476
61 Lær, lærvarer og beredte pelsskinn ..	0	0	0	-	-	14	2	9
62 Varer av gummi, i.e.n. ....	2	1	-	2	-	-	62	5
63 Varer av tre og kork (unntatt møbler)	4	0	-	-	-	-	15	113
64 Papir, papp og varer .....	20	22	-	1	0	0	45	822
65 Tekstilgarn, -stoffer og -varer .....	8	21	0	-	0	0	96	42
66 Varer av ikke-metalliske mineraler ..	7	6	-	-	0	0	60	76
67 Jern og stål .....	26	73	-	-	-	-	74	600
68 Metaller, unntatt jern og stål .....	8	80	-	-	-	-	25	1 608
69 Varer av metaller, i.e.n. ....	25	54	-	-	0	0	172	200
7 MASKINER OG TRANSPORTMIDLER .....	1 502	373	0	1	2	6	8 361	2 235
71 Kraftmaskiner og -utstyr .....	6	17	-	1	-	4	777	410
72 Maskiner for spesielle industrier ...	35	165	-	0	0	0	577	208
73 Metallbearbeidingsmaskiner .....	3	1	-	-	-	-	31	11
74 Andre industrimaskiner og -utstyr ...	35	62	-	0	-	2	582	362
75 Kontormaskiner, databehandlingsutstyr	37	13	-	-	0	0	1 595	533
76 Telekommunikasjonsapparater .....	38	15	0	-	2	-	700	316
77 Elektriske maskiner og apparater ....	28	48	-	-	0	0	1 122	195
78 Kjøretøyer for veg .....	50	0	-	-	-	-	587	147
79 Andre transportmidler .....	1 272	53	-	-	-	-	2 388	52
8 FORSKJELLIGE FERDIGE VARER .....	99	41	1	-	1	0	1 675	848
81 Prefabrikerte bygninger .....	2	2	-	-	0	-	22	7
82 Møbler og deler .....	5	1	-	-	-	-	74	230
83 Reiseeffekter, vesker og liknende ...	1	0	-	-	-	-	7	0
84 Klær og tilbehør til klær .....	13	1	1	-	0	-	45	37
85 Fottøy .....	1	0	-	-	0	-	9	0
87 Vitenskapelige og tekniske instrument	30	22	-	-	0	-	632	347
88 Fotografiske og optiske artikler, ur	4	0	-	-	0	-	155	7
89 Forskjellige ferdige varer, i.e.n. ..	44	14	0	-	0	0	730	219
9 ANDRE VARER OG TRANSAKSJONER .....	0	0	-	-	-	2	7	28

Tabell 15. Samhandelen med utvalgte land. Hovedgrupper etter SITC. Jan - aug 2000. Mill. kr.  
 (forts.) Trade with selected countries by divisions of the SITC. Jan - aug 2000. Million kroner

	ARGENTINA		BRASIL		SURINAM		AUSTRALIA	
	Imp.	Eks.	Imp.	Eks.	Imp.	Eks.	Imp.	Eks.
I ALT Total .....	269	60	1 551	882	599	6	365	403
0 MATVARER OG LEVENDE DYR .....	103	14	277	589	0	1	27	52
00 Levende dyr, utenom gruppe 03 .....	-	-	-	-	-	-	0	-
01 Kjøtt og kjøttvarer .....	2	-	10	1	-	-	5	1
02 Meierivarer og egg .....	-	-	-	0	-	-	-	27
03 Fisk, krepsdyr, bløtdyr .....	-	11	0	588	-	1	-	18
04 Korn og kornvarer .....	25	0	-	0	-	-	2	1
05 Grønnsaker og frukt .....	74	-	111	0	-	-	19	-
06 Sukker, sukkervarer og honning .....	3	-	0	-	-	-	-	-
07 Kaffe, te, kakao, krydderier .....	-	-	155	0	0	-	0	-
08 Dyrefor (unntatt umalt korn) .....	-	3	-	0	-	-	0	5
09 Forskjellige matvarer .....	-	0	0	-	-	-	0	-
1 DRIKKEVARER OG TOBAKK .....	5	0	20	-	-	-	44	0
11 Drikkevarer .....	5	0	2	-	-	-	44	0
12 Tobakk og tobakksvarer .....	0	-	17	-	-	-	-	-
2 RÅVARER (U. SPISELIGE) EKSKL. BRENSSEL	6	1	1 027	10	599	-	194	4
21 Huder, skinn og pelsskinn, rå .....	-	-	-	-	-	-	1	-
22 Oljefrø og oljeholdige frukter .....	1	-	453	-	-	-	0	-
23 Rågummi .....	-	-	0	-	-	-	-	-
24 Tømmer, trelast og kork .....	0	-	5	0	0	-	-	0
25 Papirmasse og papiravfall .....	-	1	13	-	-	-	-	-
26 Tekstilfibrer, ikke spunnet el. vevd	-	-	-	-	-	-	1	0
27 Rå gjødningsstoffer og rå mineraler	-	0	1	9	-	-	0	3
28 Malmer og avfall av metall .....	-	-	549	-	598	-	181	-
29 Animalske og vegetabiliske råvarer	5	-	6	0	-	-	11	0
3 BRENSSELSTOFFER, SMØREOLJER, EL.-STRØM	14	-	0	-	-	-	21	2
32 Kull, koks og briketter .....	-	-	-	-	-	-	21	2
33 Mineralolje og mineraloljeprodukter	14	-	0	-	-	-	0	0
34 Gass, naturlig og tilvirket .....	-	-	-	-	-	-	0	-
35 Elektrisk strøm .....	-	-	-	-	-	-	-	-
4 ANIMAL./VEGETAB. OLJER, FETT OG VOKS	0	0	-	1	-	1	0	4
5 KJEMISKE PRODUKTER .....	1	9	25	63	-	2	8	57
51 Organiske kjemiske produkter .....	-	2	0	2	-	0	-	3
52 Uorganiske kjemiske produkter .....	1	1	16	6	-	-	1	13
53 Farge- og garvestoffer .....	0	2	0	9	-	-	1	0
54 Medisiner, farmasøytiske produkter	-	1	0	8	-	-	6	0
55 Flyktige oljer, rengjøringsprodukter	0	0	1	1	-	2	1	2
56 Kunstgjødsel .....	-	0	-	11	-	-	-	12
57 Plastråstoffer .....	-	3	0	20	-	-	0	9
58 Plast, halvfabrikata .....	-	0	7	0	-	-	0	1
59 Kjemiske produkter ikke ellers nevnt	0	1	0	6	-	-	0	17
6 BEARBEIDDE VARER ETTER MATERIALE	137	15	173	91	0	2	27	131
61 Lær, lærvarer og beredte pelsskinn	66	-	1	0	-	-	0	0
62 Varer av gummi, i.e.n. ....	4	0	1	3	-	-	0	3
63 Varer av tre og kork(unntatt møbler)	-	-	6	-	0	-	0	5
64 Papir, papp og varer .....	0	2	0	42	-	2	1	55
65 Tekstilgarn, -stoffer og -varer	-	4	8	0	-	-	1	4
66 Varer av ikke-metalliske mineraler	-	0	2	0	-	-	0	0
67 Jern og stål .....	0	2	4	40	-	-	0	35
68 Metaller, unntatt jern og stål	63	5	147	1	-	-	22	14
69 Varer av metaller, i.e.n. ....	3	2	3	5	-	-	3	14
7 MASKINER OG TRANSPORTMIDLER .....	1	11	14	112	-	0	23	103
71 Kraftmaskiner og -utstyr .....	0	1	2	8	-	-	1	3
72 Maskiner for spesielle industrier	-	3	1	16	-	-	3	13
73 Metallbearbeidingsmaskiner .....	-	0	0	1	-	-	1	0
74 Andre industrimaskiner og -utstyr	0	2	2	25	-	-	2	16
75 Kontormaskiner, databehandlingsutstyr	0	1	1	2	-	-	3	11
76 Telekommunikasjonsapparater	0	2	3	45	-	-	5	18
77 Elektriske maskiner og apparater	0	1	3	9	-	0	6	23
78 Kjøretøyer for veg .....	0	-	2	6	-	-	2	10
79 Andre transportmidler .....	-	-	0	1	-	-	1	9
8 FORSKJELLIGE FERDIGE VARER .....	0	9	15	17	0	-	15	51
81 Prefabrikerte bygninger .....	-	0	-	0	-	-	0	3
82 Møbler og deler .....	0	-	4	0	-	-	0	1
83 Reiseeffekter, vesker og liknende	-	0	0	-	-	-	0	0
84 Klær og tilbehør til klær .....	0	0	0	0	0	-	0	0
85 Fottøy .....	0	-	6	0	-	-	0	-
87 Vitenskapelige og tekniske instrument	0	4	2	9	-	-	7	27
88 Fotografiske og optiske artikler, ur	0	-	0	-	-	-	0	0
89 Forskjellige ferdige varer, i.e.n. .	0	5	3	8	0	-	7	20
9 ANDRE VARER OG TRANSAKSJONER .....	0	-	1	0	-	-	6	0

Tabell 16. Eksport. Utvalgte varer fordelt på bestemmelsesland  
 Exports of selected commodities by country of destination

Varenummer (HS)	Vare og land	Enhet	August 2000		Jan - aug 2000		% av vare- gruppa	% av trad. eksport
			mengde	verdi	mengde	verdi		
			Mill. kr.		Mill. kr.			
0302.1201,	Fersk oppdrettet laks .....	t	22 524	772,2	159 516	5 438,1	100,0	4,03
0302.1202	BE Belgia .....		497	17,6	4 166	146,2	2,7	
	DK Danmark .....		6 626	211,2	42 039	1 347,5	24,8	
	FI Finland .....		641	20,7	4 582	150,6	2,8	
	FR Frankrike .....		4 116	143,0	27 119	930,3	17,1	
	HK Hong Kong .....		430	16,5	3 396	120,6	2,2	
	IT Italia .....		858	29,5	5 864	199,5	3,7	
	JP Japan .....		2 104	79,0	16 116	602,0	11,1	
	CN Kina .....		231	9,6	1 257	47,1	0,9	
	NL Nederland .....		848	28,0	8 464	283,8	5,2	
	PT Portugal .....		321	12,6	1 833	69,8	1,3	
	ES Spania .....		1 108	38,3	8 476	295,1	5,4	
	GB Storbrit. og N.-Irl. ....		984	32,3	6 624	215,6	4,0	
	CH Sveits .....		238	8,5	1 797	63,1	1,2	
	SE Sverige .....		1 169	42,2	8 879	310,9	5,7	
	TW Taiwan .....		234	9,8	957	36,3	0,7	
	DE Tyskland .....		1 252	42,2	11 369	390,6	7,2	
	Andre land .....		865	31,2	6 579	229,1	4,2	
0301.9100-	Fersk eller kjølt fisk og							
0301.9300	fileter (unntatt sild), ellers .	t	8 454	185,5	77 955	1 550,7	100,0	1,15
0302.9902,	BE Belgia .....		294	7,8	2 145	58,7	3,8	
0302.9909	DK Danmark .....		3 236	45,5	23 556	366,5	23,6	
0302.1101-	FR Frankrike .....		1 531	38,2	13 267	285,5	18,4	
0302.1109	IS Island .....		-	-	5 525	2,6	0,2	
0302.1209-	IT Italia .....		103	3,0	614	26,9	1,7	
0302.3900	JP Japan .....		125	6,7	1 349	63,2	4,1	
0302.5000	NL Nederland .....		861	17,0	6 668	126,7	8,2	
0302.6200-	ES Spania .....		241	11,7	1 153	53,4	3,4	
0302.6909	GB Storbrit. og N.-Irl. ....		405	8,3	6 159	140,4	9,1	
0304.1011-	CH Sveits .....		53	3,7	521	30,7	2,0	
0304.1059	SE Sverige .....		370	12,0	2 286	80,3	5,2	
0304.1070	DE Tyskland .....		687	15,9	5 614	125,1	8,1	
0304.1099	US U S A .....		154	8,5	2 689	143,1	9,2	
	Andre land .....		394	7,2	6 409	47,5	3,1	
0303.2201,	Fryst oppdrettet laks .....	t	2 603	107,1	20 815	809,9	100,0	0,60
0303.2202	DK Danmark .....		119	3,4	485	16,9	2,1	
	FR Frankrike .....		37	1,4	360	13,8	1,7	
	HK Hong Kong .....		63	2,4	332	12,2	1,5	
	IL Israel .....		456	18,0	2 037	77,8	9,6	
	JP Japan .....		267	11,7	3 556	145,1	17,9	
	CN Kina .....		136	6,1	563	24,2	3,0	
	KR Korea, Republikken .....		149	6,3	1 139	44,7	5,5	
	LV Latvia .....		57	1,8	333	11,5	1,4	
	LT Litauen .....		32	1,4	160	5,9	0,7	
	PL Polen .....		13	0,5	162	5,4	0,7	
	RU Russland .....		379	16,1	2 752	103,7	12,8	
	SG Singapore .....		66	2,5	444	17,2	2,1	
	ES Spania .....		60	2,3	278	10,8	1,3	
	SE Sverige .....		11	0,4	332	11,7	1,4	
	TW Taiwan .....		154	6,5	2 671	102,1	12,6	
	DE Tyskland .....		70	4,5	481	29,1	3,6	
	US U S A .....		181	7,7	2 148	80,3	9,9	
	Andre land .....		353	14,2	2 584	97,3	12,0	
0303.1000-	Fryst fisk ellers, ikke							
0303.2109	filetert, unntatt sild .....	t	20 938	258,7	227 135	2 385,7	100,0	1,77
0303.2209-	CA Canada .....		283	5,8	2 689	47,3	2,0	
0303.4900	DK Danmark .....		530	10,4	6 726	128,1	5,4	
0303.6000-	JP Japan .....		7 304	109,8	67 257	941,9	39,5	
0303.7909	LV Latvia .....		181	1,2	2 794	13,8	0,6	
	LT Litauen .....		318	2,1	3 809	20,2	0,8	
	NL Nederland .....		20	0,5	2 412	20,9	0,9	
	PL Polen .....		2 332	17,6	25 459	176,9	7,4	
	PT Portugal .....		382	6,5	4 410	93,8	3,9	
	RU Russland .....		2 312	21,7	25 748	131,7	5,5	
	GB Storbrit. og N.-Irl. ....		751	9,6	11 311	189,2	7,9	
	SE Sverige .....		115	4,3	646	15,1	0,6	
	TW Taiwan .....		440	15,0	2 060	48,9	2,1	
	DE Tyskland .....		359	10,2	2 758	66,4	2,8	
	US U S A .....		244	3,2	4 730	72,1	3,0	
	Andre land .....		5 367	40,9	64 324	419,4	17,6	
0304.2010-	Fryste fileter av fisk,							
0304.2059	unntatt sild .....	t	5 657	232,8	63 841	2 548,8	100,0	1,89
0304.2070-	BE Belgia .....		47	1,7	598	23,9	0,9	
0304.2099	DK Danmark .....		245	9,3	3 371	115,5	4,5	
	FI Finland .....		235	5,9	1 908	46,0	1,8	
	FR Frankrike .....		473	19,8	5 556	224,3	8,8	
	IT Italia .....		31	2,0	2 135	115,8	4,5	

Tabell 15. Eksport. Utvalgte varer fordelt på bestemmelsesland  
 (forts.) Exports of selected commodities by country of destination

Varenummer (HS)	Vare og land	Enhet	August 2000		Jan - aug 2000		% av vare- gruppa	% av trad. eksport
			mengde	verdi	mengde	verdi		
			Mill. kr.		Mill. kr.			
	JP Japan		502	21,1	4 087	197,2	7,7	
	NL Nederland		102	3,7	940	37,8	1,5	
	GB Storbrit. og N.-Irl.		1 134	45,8	20 000	799,3	31,4	
	SE Sverige		449	19,8	3 393	138,7	5,4	
	DE Tyskland		1 149	42,9	10 367	354,9	13,9	
	US U S A		770	41,7	6 517	346,4	13,6	
	Andre land		521	19,1	4 970	148,9	5,8	
0305.3004-	Saltet, tørket eller røykt fisk							
0305.3009	i.e.n., herunder fileter	t	1 911	83,5	27 970	1 020,1	100,0	0,76
0305.4100,	CA Canada		518	12,8	4 450	78,6	7,7	
0305.4900	FR Frankrike		39	0,5	874	21,8	2,1	
0305.6200-	GR Hellas		144	4,7	2 253	81,4	8,0	
0305.6909	IT Italia		257	10,6	2 102	91,8	9,0	
	JP Japan		58	5,6	359	35,6	3,5	
	PT Portugal		335	11,7	11 739	418,6	41,0	
	ES Spania		148	5,7	3 403	117,3	11,5	
	CH Sveits		16	1,6	165	13,6	1,3	
	SE Sverige		66	10,2	177	18,2	1,8	
	US U S A		56	5,7	551	47,8	4,7	
	Andre land		274	14,5	1 898	95,4	9,4	
0305.5101-	Tørrfisk	t	607	88,2	1 836	215,6	100,0	0,16
0305.5104	BR Brasil		-	-	123	3,9	1,8	
0305.5901,	IT Italia		513	75,4	1 190	171,8	79,7	
0305.5902,	HR Kroatia		-	-	0	0,0	0,0	
0305.5904,	NG Nigeria		26	1,4	224	9,3	4,3	
0305.5907	GB Storbrit. og N.-Irl.		5	0,5	77	5,9	2,7	
	CH Sveits		1	0,0	31	2,5	1,2	
	US U S A		59	10,4	108	17,1	7,9	
	Andre land		3	0,4	82	5,0	2,3	
0305.5107	Klippfisk	t	4 395	172,9	41 076	1 487,0	100,0	1,10
0305.5903	BR Brasil		1 249	50,4	16 708	576,2	38,7	
0305.5905,	DO Den Dominik. Republ.		650	12,2	6 535	117,6	7,9	
0305.5906,	FR Frankrike		150	7,4	1 365	65,2	4,4	
0305.5908	IT Italia		257	12,0	1 277	61,9	4,2	
	JM Jamaica		205	4,2	913	18,6	1,3	
	CD Kongo, Dem. Rep.		27	0,6	122	2,6	0,2	
	MQ Martinique		124	4,6	826	30,4	2,0	
	PT Portugal		1 128	57,3	8 597	432,0	29,1	
	CH Sveits		56	3,2	373	20,6	1,4	
	Andre land		549	21,0	4 362	161,9	10,9	
0306.1100-	Krepsdyr og bløtdyr,							
0306.2900	ikke hermetiske	t	2 606	58,5	18 041	421,6	100,0	0,31
0307.1000-	BE Belgia		10	0,2	69	2,8	0,7	
0307.9900	CI Elfenbeinskysten		14	0,2	249	4,5	1,1	
	DK Danmark		594	11,6	2 312	57,9	13,7	
	FR Frankrike		6	0,4	95	4,1	1,0	
	FO Færøyene		253	3,2	923	12,4	2,9	
	IS Island		1 015	12,8	9 516	125,5	29,8	
	IT Italia		7	0,3	88	4,4	1,0	
	JP Japan		242	4,6	2 072	90,8	21,5	
	RU Russland		160	11,8	250	15,4	3,6	
	GB Storbrit. og N.-Irl.		15	0,3	227	8,6	2,0	
	SE Sverige		259	11,6	1 695	70,0	16,6	
	DE Tyskland		4	0,2	69	2,1	0,5	
	Andre land		28	1,1	475	23,2	5,5	
0406.1000-	Ost og ostemasse	t	1 725	53,8	13 204	414,6	100,0	0,31
0406.9000	AU Australia		66	2,4	731	26,6	6,4	
	CA Canada		57	2,7	566	27,2	6,6	
	DK Danmark		13	0,6	218	7,6	1,8	
	JP Japan		636	11,5	3 976	68,4	16,5	
	NL Nederland		2	0,1	15	0,9	0,2	
	ES Spania		1	0,0	22	0,5	0,1	
	GB Storbrit. og N.-Irl.		76	2,7	710	25,6	6,2	
	SE Sverige		18	0,8	453	18,6	4,5	
	DE Tyskland		92	2,7	687	20,3	4,9	
	US U S A		743	29,6	5 717	215,1	51,9	
	Andre land		20	0,7	108	3,8	0,9	
1504.2031,	Sildeolje og annen fiskeolje	t	3 046	16,9	35 161	181,5	100,0	0,13
1504.2099	AU Australia		15	0,3	105	2,2	1,2	
	DK Danmark		802	1,6	1 631	5,0	2,8	
	FR Frankrike		1 001	1,8	4 047	10,5	5,8	
	NL Nederland		13	0,3	7 537	19,1	10,5	
	ES Spania		-	-	991	2,2	1,2	
	GB Storbrit. og N.-Irl.		932	3,9	18 279	58,5	32,2	
	SE Sverige		14	0,9	76	2,9	1,6	

Tabell 16. Eksport. Utvalgte varer fordelt på bestemmelsesland  
(forts.) Exports of selected commodities by country of destination

Varenummer (HS)	Vare og land	Enhet	August	2000	Jan - aug	2000	% av	% av
			mengde	verdi	mengde	verdi	vare- gruppa	trad. eksport
			Mill. kr.		Mill. kr.			
	DE Tyskland .....		16	2,4	127	5,0	2,7	
	US U S A .....		167	4,0	1 883	50,7	27,9	
	Andre land .....		86	1,6	485	25,6	14,1	
1604	Fisk, tilberedt eller konser- vert, kaviar og kaviar- etterlikninger av rogn .....	t	1 191	39,2	12 805	369,7	100,0	0,27
	AU Australia .....		31	1,7	190	12,0	3,2	
	CA Canada .....		13	0,6	152	7,4	2,0	
	DK Danmark .....		24	0,8	346	9,4	2,5	
	FI Finland .....		66	1,6	574	13,0	3,5	
	FR Frankrike .....		56	4,7	393	24,9	6,7	
	IS Island .....		-	-	37	1,8	0,5	
	JP Japan .....		11	1,1	90	7,9	2,1	
	RU Russland .....		24	0,4	65	1,2	0,3	
	GB Storbrit. og N.-Irl. ....		18	1,8	283	19,0	5,1	
	CH Sveits .....		71	2,5	928	23,8	6,4	
	SE Sverige .....		664	14,0	6 789	137,4	37,2	
	CZ Tsjekkia .....		-	-	169	3,5	0,9	
	DE Tyskland .....		10	0,5	437	11,3	3,0	
	US U S A .....		72	6,9	928	70,3	19,0	
	Andre land .....		130	2,6	1 424	27,0	7,3	
1605	Krepsdyr og bløtdyr, tilberedt eller konservert .....	t	1 820	87,7	13 274	679,5	100,0	0,50
	DK Danmark .....		62	3,3	1 851	96,0	14,1	
	FI Finland .....		135	6,3	1 228	58,5	8,6	
	FR Frankrike .....		22	1,0	241	13,2	1,9	
	RU Russland .....		9	0,5	56	2,8	0,4	
	GB Storbrit. og N.-Irl. ....		920	42,2	4 938	243,2	35,8	
	CH Sveits .....		38	1,9	208	11,4	1,7	
	SE Sverige .....		545	27,7	3 980	210,8	31,0	
	DE Tyskland .....		28	1,5	287	14,9	2,2	
	Andre land .....		62	3,3	484	28,5	4,2	
2301.2010, 2301.2090	Mjøl og pelleter av fisk, krepsdyr eller bløtdyr .....	t	5 650	23,3	64 889	282,2	100,0	0,21
	DK Danmark .....		456	0,3	13 128	54,0	19,1	
	FI Finland .....		-	-	0	0,1	0,0	
	FR Frankrike .....		19	0,1	7 939	33,3	11,8	
	IE Irland .....		-	-	3 567	12,6	4,5	
	IT Italia .....		-	-	1 900	8,4	3,0	
	CN Kina .....		323	1,9	1 191	6,4	2,3	
	ES Spania .....		6	0,1	3 708	17,0	6,0	
	GB Storbrit. og N.-Irl. ....		3 828	16,2	25 237	112,8	40,0	
	SE Sverige .....		118	0,5	1 021	4,4	1,6	
	Andre land .....		899	4,2	7 198	33,3	11,8	
2709.0000	Råolje .....	Tt	12 961	25 111,0	93 227	161 961,8	100,0	
	BE Belgia .....		333	651,8	1 272	2 359,1	1,5	
	CA Canada .....		1 612	3 028,3	10 750	18 053,7	11,1	
	DK Danmark .....		277	555,0	1 399	2 519,9	1,6	
	FI Finland .....		201	396,8	1 207	2 130,9	1,3	
	FR Frankrike .....		1 222	2 439,3	9 175	16 299,1	10,1	
	IE Irland .....		402	796,6	1 976	3 541,3	2,2	
	IT Italia .....		287	507,4	1 317	2 089,8	1,3	
	JP Japan .....		-	-	134	178,3	0,1	
	CN Kina .....		264	523,8	264	523,8	0,3	
	KR Korea, Republikken .....		-	-	960	1 623,9	1,0	
	NL Nederland .....		1 857	3 638,1	14 575	25 667,4	15,8	
	PT Portugal .....		77	152,6	245	479,3	0,3	
	GB Storbrit. og N.-Irl. ....		3 865	7 430,0	30 666	52 818,9	32,6	
	SE Sverige .....		568	1 137,2	6 283	11 008,7	6,8	
	DE Tyskland .....		889	1 796,9	3 740	6 800,1	4,2	
	US U S A .....		1 108	2 057,4	9 263	15 867,5	9,8	
	Andre land .....		-	-	-	-	-	
2710.0011- 2710.0094	Petroleumsprodukter (unntatt smøreoljer mv.) .....	TU	800	1 477,8	9 133	14 615,9	100,0	10,84
	CA Canada .....		28	46,6	133	289,9	2,0	
	BE Belgia .....		36	59,6	484	654,5	4,5	
	DK Danmark .....		80	158,8	1 191	1 811,0	12,4	
	FI Finland .....		35	83,1	533	985,9	6,7	
	FR Frankrike .....		24	47,5	509	788,2	5,4	
	FO Færøyene .....		7	13,5	132	216,3	1,5	
	GL Grønland .....		48	99,7	96	183,8	1,3	
	IS Island .....		-	-	194	323,0	2,2	
	IT Italia .....		-	-	129	160,8	1,1	
	HR Kroatia .....		-	-	37	63,6	0,4	
	NL Nederland .....		117	215,1	1 453	2 164,0	14,8	
	PL Polen .....		-	-	85	107,6	0,7	

Tabell 16. Eksport. Utvalgte varer fordelt på bestemmelsesland  
 (forts.) Exports of selected commodities by country of destination

Varenummer (HS)	Vare og land	Enhet	August 2000		Jan - aug 2000		% av vare- gruppa	% av trad. eksport
			mengde	verdi	mengde	verdi		
			Mill. kr.		Mill. kr.			
	GB Storbrit. og N.-Irl. ....		99	203,8	1 492	2 780,5	19,0	
	SE Sverige .....		11	23,5	246	414,2	2,8	
	DE Tyskland .....		6	11,1	278	383,2	2,6	
	US U S A .....		222	342,6	1 434	2 101,1	14,4	
	Andre land .....		86	172,8	705	1 188,3	8,1	
2711.2100	Naturgass, i gassform .....	MU	2 707	1 901,2	30 760	18 079,3	100,0	
	BE Belgia .....		284	201,8	3 133	1 850,7	10,2	
	FR Frankrike .....		767	544,3	9 639	5 700,3	31,5	
	NL Nederland .....		285	202,4	2 694	1 595,0	8,8	
	ES Spania .....		204	144,5	2 085	1 236,6	6,8	
	GB Storbrit. og N.-Irl. ....		69	28,7	649	255,8	1,4	
	CZ Tsjekkia .....		81	57,8	859	509,8	2,8	
	DE Tyskland .....		1 017	721,7	11 701	6 931,1	38,3	
	Andre land .....		-	-	-	-	-	
3901-3905	Polymerer, ubearbeidde .....	t	34 001	240,5	262 930	1 827,1	100,0	1,36
	BE Belgia .....		137	0,4	2 531	15,1	0,8	
	DK Danmark .....		6 777	47,2	43 379	296,4	16,2	
	FI Finland .....		2 963	20,9	17 682	124,9	6,8	
	FR Frankrike .....		414	2,4	9 008	51,8	2,8	
	NL Nederland .....		2 452	17,0	18 395	123,4	6,8	
	GB Storbrit. og N.-Irl. ....		2 468	20,6	20 527	157,0	8,6	
	SE Sverige .....		12 294	85,2	86 007	629,2	34,4	
	TR Tyrkia .....		608	4,2	5 044	34,7	1,9	
	DE Tyskland .....		4 138	26,7	36 403	232,7	12,7	
	Andre land .....		1 749	15,9	23 954	161,8	8,9	
3907-3914	Polyetere, polyestere, poly- amider, harpikser, polyuretaner, silikoner, naturlige polymerer mv., ubearbeidde .....	t	9 920	145,3	72 499	1 087,2	100,0	0,81
	BE Belgia .....		59	1,0	591	10,0	0,9	
	CA Canada .....		132	1,6	1 011	12,4	1,1	
	DK Danmark .....		1 494	22,4	8 783	128,8	11,8	
	FI Finland .....		325	6,2	2 853	47,9	4,4	
	FR Frankrike .....		402	8,0	3 028	65,7	6,0	
	IT Italia .....		219	4,0	2 125	47,1	4,3	
	NL Nederland .....		986	12,1	10 237	124,8	11,5	
	PL Polen .....		185	2,0	1 781	18,3	1,7	
	ES Spania .....		156	1,9	652	10,2	0,9	
	GB Storbrit. og N.-Irl. ....		481	10,8	4 190	92,4	8,5	
	SE Sverige .....		2 316	22,0	14 543	145,6	13,4	
	ZA Sør-Afrika .....		202	2,5	661	9,1	0,8	
	TR Tyrkia .....		85	1,2	1 762	27,1	2,5	
	DE Tyskland .....		1 431	18,9	9 529	133,4	12,3	
	US U S A .....		124	7,6	1 199	64,7	5,9	
	AT Østerrike .....		259	2,5	2 839	27,5	2,5	
	Andre land .....		1 065	20,6	6 716	122,2	11,2	
3915-3921	Avfall, skrap og halvfabrikater av plast .....	t	7 064	103,8	52 743	767,8	100,0	0,57
	DK Danmark .....		857	10,3	5 574	71,8	9,4	
	FI Finland .....		218	4,1	1 554	33,6	4,4	
	FR Frankrike .....		409	5,5	3 555	47,7	6,2	
	NL Nederland .....		141	2,4	1 215	18,6	2,4	
	PL Polen .....		161	2,8	856	14,9	1,9	
	PT Portugal .....		21	0,3	127	1,9	0,2	
	GB Storbrit. og N.-Irl. ....		629	8,8	7 282	105,8	13,8	
	SE Sverige .....		2 634	39,8	18 974	281,1	36,6	
	DE Tyskland .....		995	11,8	6 618	60,2	7,8	
	US U S A .....		236	3,2	1 624	23,4	3,0	
	Andre land .....		763	14,8	5 363	108,8	14,2	
3922-3926	Ferdige varer av plast (unntatt møbler, leketøy mv.) ..	t	3 747	101,7	30 079	780,3	100,0	0,58
	AU Australia .....		141	1,7	1 211	13,2	1,7	
	BE Belgia .....		28	1,9	309	16,4	2,1	
	DK Danmark .....		628	13,0	4 898	99,7	12,8	
	FI Finland .....		275	7,6	2 178	79,8	10,2	
	FR Frankrike .....		30	2,1	900	16,6	2,1	
	NL Nederland .....		93	3,1	717	27,3	3,5	
	PL Polen .....		16	0,6	312	7,6	1,0	
	GB Storbrit. og N.-Irl. ....		581	11,8	4 338	86,0	11,0	
	SE Sverige .....		1 289	35,4	10 129	268,9	34,5	
	DE Tyskland .....		257	6,6	1 298	36,5	4,7	
	US U S A .....		75	3,0	389	17,6	2,3	
	Andre land .....		333	15,0	3 400	110,6	14,2	
4301.1000-	Rå pelsskinn (unntatt klipp) ...	S	128 050	64,5	656 219	269,9	100,0	0,20
4301.8000	DK Danmark .....		128 050	64,5	653 906	269,1	99,7	

Tabell 16. Eksport. Utvalgte varer fordelt på bestemmelsesland  
(forts.) Exports of selected commodities by country of destination

Varenummer (HS)	Vare og land	Enhet	August	2000	Jan - aug	2000	% av	% av
			mengde	verdi	mengde	verdi	vare-	trad.
			Mill. kr.		Mill. kr.		gruppa	eksport
	FI Finland .....		-	-	1 617	0,5	0,2	
	Andre land .....		-	-	696	0,3	0,1	
4407-4408	Trelast, skåret eller høvlet, unntatt parkettstav .....	U	72 388	64,8	535 296	610,4	100,0	0,45
	BE Belgia .....		2 647	3,4	19 242	24,5	4,0	
	DK Danmark .....		5 080	7,5	48 792	70,8	11,6	
	FR Frankrike .....		754	1,2	16 092	24,4	4,0	
	IE Irland .....		831	0,8	8 430	12,5	2,1	
	IS Island .....		572	0,9	7 638	9,1	1,5	
	JP Japan .....		1 247	2,7	13 025	29,3	4,8	
	NL Nederland .....		20 071	11,6	91 888	106,4	17,4	
	GB Storbrit. og N.-Irl. ....		8 239	11,1	80 177	79,4	13,0	
	CH Sveits .....		427	0,8	5 119	8,9	1,5	
	SE Sverige .....		21 300	7,1	96 884	56,6	9,3	
	DE Tyskland .....		10 529	16,4	111 457	166,6	27,3	
	AT Østerrike .....		153	0,2	3 736	5,8	0,9	
	Andre land .....		538	1,0	32 816	16,2	2,7	
4701.0000	Mekanisk tremasse (tørrvekt) ...	t	9 609	28,6	83 696	225,3	100,0	0,17
	DK Danmark .....		476	1,5	3 185	8,4	3,7	
	FI Finland .....		307	0,7	2 695	6,2	2,7	
	FR Frankrike .....		72	0,2	505	1,7	0,7	
	IN India .....		-	-	2 951	8,8	3,9	
	IT Italia .....		1 170	3,7	16 078	44,6	19,8	
	NL Nederland .....		1 612	4,3	15 447	36,8	16,3	
	GB Storbrit. og N.-Irl. ....		2 432	8,1	13 598	41,3	18,3	
	SE Sverige .....		2 362	7,5	11 658	34,6	15,4	
	DE Tyskland .....		1 154	2,6	11 592	25,8	11,5	
	Andre land .....		24	0,1	5 987	17,1	7,6	
4702-4705	Cellulose (herunder dissolving- masse) (tørrvekt).....	t	43 063	247,0	329 742	1 838,1	100,0	1,36
	BE Belgia .....		11 348	71,4	90 019	515,3	28,0	
	DK Danmark .....		305	1,9	3 188	17,3	0,9	
	FI Finland .....		-	-	1 732	9,2	0,5	
	FR Frankrike .....		588	4,2	21 423	118,6	6,5	
	IT Italia .....		823	4,6	6 043	32,0	1,7	
	NL Nederland .....		2 072	12,9	18 817	109,8	6,0	
	GB Storbrit. og N.-Irl. ....		2 341	14,7	21 523	127,4	6,9	
	SE Sverige .....		6 306	35,6	53 522	265,8	14,5	
	TW Taiwan .....		592	4,0	5 053	29,7	1,6	
	DE Tyskland .....		11 566	52,2	66 214	366,1	19,9	
	HU Ungarn .....		302	1,9	1 571	9,8	0,5	
	US U S A .....		60	0,4	339	2,4	0,1	
	AT Østerrike .....		4 666	28,4	25 128	138,7	7,5	
	Andre land .....		2 096	14,7	15 170	96,1	5,2	
4802.5100- 4802.6000	Annet trykkpapir .....	t	43 528	169,3	408 581	1 923,4	100,0	1,43
	AU Australia .....		1 146	6,0	8 118	43,7	2,3	
	BR Brasil .....		655	3,5	7 513	40,8	2,1	
	DK Danmark .....		1 046	2,0	10 212	36,9	1,9	
	FR Frankrike .....		69	0,4	24 886	109,6	5,7	
	IT Italia .....		3 926	13,7	19 738	74,0	3,8	
	JP Japan .....		280	0,0	3 630	20,0	1,0	
	LU Luxemburg .....		-	-	5 518	24,8	1,3	
	NL Nederland .....		1 015	4,1	11 840	49,6	2,6	
	ES Spania .....		3 054	7,7	24 408	91,2	4,7	
	GB Storbrit. og N.-Irl. ....		5 388	27,7	55 197	286,3	14,9	
	SE Sverige .....		660	4,0	3 570	21,3	1,1	
	DE Tyskland .....		6 518	16,2	99 644	448,0	23,3	
	US U S A .....		13 349	74,7	100 748	561,4	29,2	
	Andre land .....		6 422	9,5	33 560	115,7	6,0	
4804	Kraftpapir og kraftpapp, ubestrøket .....	t	24 428	124,9	182 840	899,1	100,0	0,67
	BE Belgia .....		1 389	7,1	11 114	52,0	5,8	
	DK Danmark .....		261	1,6	4 849	24,4	2,7	
	FI Finland .....		1 250	5,4	6 230	26,0	2,9	
	FR Frankrike .....		1 662	7,6	13 897	61,3	6,8	
	IT Italia .....		2 052	9,3	19 815	86,4	9,6	
	NL Nederland .....		567	5,0	8 007	59,9	6,7	
	ES Spania .....		1 534	7,6	7 830	34,9	3,9	
	GB Storbrit. og N.-Irl. ....		7 990	42,7	47 614	249,4	27,7	
	CH Sveits .....		222	1,5	2 628	15,4	1,7	
	SE Sverige .....		401	2,6	3 521	20,2	2,3	
	DE Tyskland .....		6 522	31,2	52 874	245,5	27,3	
	Andre land .....		577	3,2	4 459	23,8	2,6	
4805.3000	Sulfitomslagspapir .....	t	184	3,4	2 695	29,8	100,0	0,02
	AU Australia .....		18	0,4	303	4,5	15,1	



Tabell 16. Eksport. Utvalgte varer fordelt på bestemmelsesland  
 (forts.) Exports of selected commodities by country of destination

Varenummer (HS)	Vare og land	Enhet	August	2000	Jan - aug	2000	% av	% av
			mengde	verdi	mengde	verdi	vare- gruppa	trad. eksport
			Mill. kr.		Mill. kr.			
	BE Belgia .....		3	0,1	19	0,4	1,3	
	FR Frankrike .....		27	0,6	212	2,8	9,2	
	GT Guatemala .....		-	-	105	1,5	5,1	
	SG Singapore .....		-	-	22	0,2	0,7	
	GB Storbrit. og N.-Irl. ....		52	1,1	846	9,6	32,1	
	SE Sverige .....		32	0,3	215	2,3	7,6	
	TR Tyrkia .....		-	-	276	0,0	0,0	
	DE Tyskland .....		2	0,0	164	1,4	4,5	
	Andre land .....		51	1,0	532	7,3	24,4	
4806.2000	Greaseproof .....	t	2 509	32,6	22 733	295,0	100,0	0,22
	CA Canada .....		8	0,3	693	14,6	5,0	
	DK Danmark .....		45	0,7	478	6,4	2,2	
	FR Frankrike .....		56	0,7	631	8,2	2,8	
	GB Storbrit. og N.-Irl. ....		566	7,1	3 357	45,5	15,4	
	SE Sverige .....		307	4,9	2 877	37,9	12,8	
	TR Tyrkia .....		55	0,8	797	9,3	3,1	
	DE Tyskland .....		184	2,8	1 375	19,5	6,6	
	US U S A .....		742	9,4	8 340	103,2	35,0	
	Andre land .....		547	6,0	4 183	50,5	17,1	
7202.2100	Ferrosilisium som inneholder over 55 prosent silisium .....	t	31 962	151,2	261 135	1 296,5	100,0	0,96
	FI Finland .....		888	4,3	8 373	41,0	3,2	
	FR Frankrike .....		641	3,4	17 885	83,4	6,4	
	IT Italia .....	3	459	16,4	28 358	134,1	10,3	
	JP Japan .....		447	3,4	7 572	55,2	4,3	
	KR Korea, Republikken .....		51	0,5	505	4,1	0,3	
	NL Nederland .....	1	108	5,8	11 280	59,1	4,6	
	ES Spania .....		807	4,4	16 305	69,3	5,3	
	GB Storbrit. og N.-Irl. ....	3	559	14,4	32 311	140,6	10,8	
	SE Sverige .....	2	877	12,4	18 419	89,6	6,9	
	DE Tyskland .....	10	262	49,4	56 264	274,3	21,2	
	US U S A .....	6	144	25,5	45 567	238,4	18,4	
	Andre land .....	1	719	11,2	18 296	107,4	8,3	
7202.3000	Ferrosilicomangan .....	t	19 836	92,7	154 770	683,4	100,0	0,51
	BE Belgia .....		351	1,4	10 228	40,8	6,0	
	DK Danmark .....		405	1,8	3 830	15,6	2,3	
	FI Finland .....	2	000	10,3	5 830	28,2	4,1	
	FR Frankrike .....	1	504	7,3	13 879	57,8	8,5	
	IT Italia .....	3	356	15,8	28 380	130,3	19,1	
	ES Spania .....	2	700	12,5	10 350	49,9	7,3	
	GB Storbrit. og N.-Irl. ....	2	301	9,8	16 976	65,5	9,6	
	SE Sverige .....	1	466	7,0	12 329	55,0	8,0	
	TW Taiwan .....		-	-	1 791	9,4	1,4	
	CZ Tsjekkia .....		378	1,5	2 278	9,3	1,4	
	DE Tyskland .....	2	825	11,5	28 881	118,1	17,3	
	US U S A .....	1	713	10,2	13 212	76,2	11,1	
	Andre land .....		837	3,6	6 806	27,2	4,0	
7208-7212	Flatvalsede produkter av jern og stål .....	t	13 153	67,3	120 966	612,1	100,0	0,45
	DK Danmark .....		861	4,5	10 104	53,8	8,8	
	FI Finland .....	1	042	5,8	7 301	42,6	7,0	
	NL Nederland .....	2	222	11,8	32 899	167,3	27,3	
	PL Polen .....		813	3,6	5 886	26,2	4,3	
	ES Spania .....		-	-	1 075	4,0	0,7	
	GB Storbrit. og N.-Irl. ....		212	1,4	8 993	60,3	9,9	
	SE Sverige .....	7	435	37,3	49 145	231,9	37,9	
	DE Tyskland .....		196	1,0	1 962	7,9	1,3	
	Andre land .....		372	2,0	3 600	18,0	2,9	
7213-7215	Stangstål og profilstål .....	t	29 437	80,0	231 618	582,5	100,0	0,43
	DK Danmark .....	1	211	2,9	23 084	49,9	8,6	
	FI Finland .....	9	062	20,5	78 067	161,7	27,8	
	FR Frankrike .....		596	2,4	3 969	14,4	2,5	
	IS Island .....		7	0,0	2 424	5,1	0,9	
	IT Italia .....		164	0,7	2 752	10,7	1,8	
	CN Kina .....		62	0,2	736	2,6	0,5	
	NL Nederland .....		87	0,4	1 581	5,0	0,9	
	PL Polen .....	1	416	5,4	15 498	56,4	9,7	
	ES Spania .....		-	-	3 325	12,3	2,1	
	GB Storbrit. og N.-Irl. ....	5	067	13,3	32 509	78,4	13,5	
	SE Sverige .....	8	717	20,1	47 727	106,4	18,3	
	DE Tyskland .....	1	663	7,5	15 161	59,0	10,1	
	US U S A .....	1	307	5,9	3 108	13,5	2,3	
	Andre land .....		78	0,6	1 675	7,1	1,2	

Tabell 16. Eksport. Utvalgte varer fordelt på bestemmelsesland  
(forts.) Exports of selected commodities by country of destination

Varenummer (HS)	Vare og land	Enhet	August 2000		Jan - aug 2000		% av vare- gruppa	% av trad. eksport
			mengde	verdi	mengde	verdi		
			Mill. kr.		Mill. kr.			
7308	Jern og stålkonstruksjoner og deler (unntatt prefabrikerte bygninger) .....	t	5 029	540,7	23 006	919,7	100,0	0,68
	DK Danmark .....		97	3,4	558	15,1	1,6	
	FI Finland .....		56	2,2	448	14,4	1,6	
	FR Frankrike .....		15	1,7	97	8,9	1,0	
	IS Island .....		3	0,0	1 163	11,3	1,2	
	JP Japan .....		0	0,0	13	1,1	0,1	
	KR Korea, Republikken .....		0	0,0	26	2,3	0,2	
	MT Malta .....		1	0,1	57	5,1	0,6	
	NL Nederland .....		50	0,6	569	15,4	1,7	
	PL Polen .....		64	2,0	290	5,9	0,6	
	ES Spania .....		33	1,4	345	17,6	1,9	
	GB Storbrit. og N.-Irl. ....		204	3,5	921	34,9	3,8	
	SA Saudi-Arabia .....		1	0,1	58	8,5	0,9	
	SG Singapore .....		2	0,1	199	4,1	0,4	
	CH Sveits .....		0	0,0	14	0,6	0,1	
	SE Sverige .....		1 540	16,0	8 495	102,5	11,1	
	DE Tyskland .....		2 692	503,3	3 885	545,5	59,3	
	US U S A .....		5	0,6	22	2,5	0,3	
	Andre land .....		266	5,7	5 848	124,2	13,5	
7402.0000	Kopper, ulegert, ubearbeidd ....	t	2 263	36,3	19 830	290,1	100,0	0,22
7403.1900	NL Nederland .....		-	-	0	0,0	0,0	
	GB Storbrit. og N.-Irl. ....		360	6,0	5 214	77,5	26,7	
	SE Sverige .....		1 879	29,9	14 417	208,8	72,0	
	DE Tyskland .....		25	0,5	195	3,3	1,2	
	Andre land .....		0	0,0	3	0,5	0,2	
7502.1000	Nikkel, ulegert, ubearbeidd ....	t	6 083	434,3	47 192	3 519,6	100,0	2,61
	CA Canada .....		60	4,2	511	38,8	1,1	
	HK Hong Kong .....		363	25,7	3 633	267,7	7,6	
	JP Japan .....		443	40,2	3 779	295,5	8,4	
	NL Nederland .....		1 348	96,5	14 003	1 003,4	28,5	
	GB Storbrit. og N.-Irl. ....		48	3,4	1 780	140,7	4,0	
	SE Sverige .....		622	42,9	6 521	483,5	13,7	
	US U S A .....		2 886	199,1	14 566	1 110,0	31,5	
	Andre land .....		312	22,4	2 399	180,0	5,1	
7601.1000	Aluminium, ulegert, ubearbeidd .	t	12 204	191,4	99 177	1 492,0	100,0	1,11
	BE Belgia .....		568	9,0	7 003	103,3	6,9	
	DK Danmark .....		453	7,0	2 937	44,2	3,0	
	IT Italia .....		1 787	27,2	19 380	289,6	19,4	
	JP Japan .....		320	6,0	2 281	42,4	2,8	
	GB Storbrit. og N.-Irl. ....		1 712	28,2	9 101	144,1	9,7	
	SE Sverige .....		54	0,5	1 465	21,7	1,5	
	DE Tyskland .....		6 882	107,6	53 605	796,8	53,4	
	Andre land .....		428	6,0	3 405	49,9	3,3	
7601.2001, 7601.2002	Aluminium, legert, ubearbeidd ..	t	71 961	1 124,0	627 069	9 385,1	100,0	6,96
	BE Belgia .....		4 714	72,3	30 719	458,2	4,9	
	DK Danmark .....		3 254	49,0	20 584	291,2	3,1	
	FI Finland .....		1 174	19,5	8 309	130,1	1,4	
	FR Frankrike .....		8 317	132,4	97 485	1 503,1	16,0	
	GR Hellas .....		-	-	3 649	55,3	0,6	
	IT Italia .....		2 799	43,2	28 435	434,1	4,6	
	NL Nederland .....		1 812	27,8	16 898	216,0	2,3	
	PT Portugal .....		4 308	68,8	30 246	475,2	5,1	
	ES Spania .....		6 965	107,5	68 712	1 018,6	10,9	
	GB Storbrit. og N.-Irl. ....		6 756	108,4	51 315	790,4	8,4	
	CH Sveits .....		925	14,4	8 944	134,7	1,4	
	SE Sverige .....		4 933	74,3	35 689	531,3	5,7	
	TR Tyrkia .....		229	3,5	6 638	95,1	1,0	
	DE Tyskland .....		20 868	328,1	179 925	2 692,0	28,7	
	AT Østerrike .....		2 933	45,8	18 532	292,1	3,1	
	Andre land .....		1 973	29,1	20 989	267,8	2,9	
7604,7605	Aluminiumsstenger, -profiler og -tråd .....	t	8 675	174,6	71 577	1 355,8	100,0	1,01
	BE Belgia .....		260	4,6	2 236	39,6	2,9	
	DK Danmark .....		995	18,3	2 609	57,1	4,2	
	EE Estland .....		50	1,2	195	4,7	0,3	
	FI Finland .....		111	3,6	2 754	50,7	3,7	
	FR Frankrike .....		457	7,2	8 144	126,2	9,3	
	IT Italia .....		621	9,9	5 279	85,0	6,3	
	NL Nederland .....		841	14,6	7 599	111,5	8,2	
	ES Spania .....		144	2,5	1 937	32,5	2,4	
	GB Storbrit. og N.-Irl. ....		1 302	24,4	8 253	168,3	12,4	
	SE Sverige .....		1 720	46,8	13 886	351,9	26,0	
	DE Tyskland .....		1 424	24,2	12 853	213,7	15,8	
	US U S A .....		19	0,7	390	12,5	0,9	
	AT Østerrike .....		96	1,6	906	15,0	1,1	

Tabell 16. Eksport. Utvalgte varer fordelt på bestemmelsesland  
 (forts.) Exports of selected commodities by country of destination

Varenummer (HS)	Vare og land	Enhet	August	2000	Jan - aug	2000	% av	% av
			mengde	verdi	mengde	verdi	vare- gruppa	trad. eksport
			Mill. kr.		Mill. kr.			
	Andre land .....		633	15,2	4 534	87,1	6,4	
7606	Aluminiumsplater og -bånd over 0,2 mm tykkelse .....	t	9 415	197,0	81 907	1 666,9	100,0	1,24
	AE Arabiske Emirater .....		-	-	72	1,8	0,1	
	BE Belgia .....		508	11,0	3 344	67,4	4,0	
	DK Danmark .....		999	21,9	7 586	165,4	9,9	
	FI Finland .....		495	10,4	3 561	71,5	4,3	
	FR Frankrike .....		763	15,2	8 585	168,9	10,1	
	IT Italia .....		357	7,4	5 316	109,7	6,6	
	NL Nederland .....		760	15,2	6 158	121,2	7,3	
	GB Storbrit. og N.-Irl. ....		655	13,8	9 907	192,2	11,5	
	CH Sveits .....		507	10,2	3 642	71,6	4,3	
	SE Sverige .....		1 175	24,1	7 305	146,7	8,8	
	DE Tyskland .....		2 682	56,3	21 098	427,3	25,6	
	Andre land .....		514	11,5	5 333	122,9	7,4	
7901.110C-	Sink, ulegert ubearbeidd .....	t	11 401	120,5	80 469	806,6	100,0	0,60
7901.120C	DK Danmark .....		212	2,2	2 232	22,2	2,8	
	FR Frankrike .....		269	3,0	4 195	43,8	5,4	
	LU Luxemburg .....		142	1,5	3 236	32,1	4,0	
	GB Storbrit. og N.-Irl. ....		4 634	48,2	25 875	255,4	31,7	
	CH Sveits .....		149	1,6	1 130	11,4	1,4	
	SE Sverige .....		1 597	16,9	11 270	113,2	14,0	
	DE Tyskland .....		3 907	41,8	28 518	287,0	35,6	
	Andre land .....		491	5,3	4 013	41,5	5,1	
8425-8428	Maskiner og app. for løfting, lasting og lossing .....	S	512	48,5	5 197	630,7	100,0	0,47
	CA Canada .....		2	0,0	172	8,7	1,4	
	DK Danmark .....		25	3,7	435	82,6	13,1	
	FI Finland .....		12	1,3	109	18,0	2,9	
	FR Frankrike .....		85	4,5	366	25,9	4,1	
	IS Italia .....		4	0,7	71	4,5	0,7	
	JP Island .....		7	1,3	41	5,9	0,9	
	CN Kina .....		4	1,0	23	5,8	0,9	
	KR Korea, Republikken .....		14	3,3	119	56,9	9,0	
	HR Kroatia .....		-	-	3	0,1	0,0	
	NL Nederland .....		11	0,4	137	23,0	3,6	
	SA Saudi-Arabia .....		7	0,7	21	6,8	1,1	
	SG Singapore .....		2	0,1	53	15,7	2,5	
	ES Spania .....		17	2,2	307	33,3	5,3	
	GB Storbrit. og N.-Irl. ....		63	2,2	320	24,0	3,8	
	SE Sverige .....		61	3,1	1 045	37,8	6,0	
	DE Tyskland .....		30	6,4	448	34,1	5,4	
	US U S A .....		39	4,1	436	58,1	9,2	
	Andre land .....		129	13,5	1 091	189,5	30,1	
8432.1000-	Landbruksmaskiner for							
8432.8000	jordbearbeiding .....	S	502	26,8	5 349	236,0	100,0	0,18
	CA Canada .....		11	0,5	282	25,6	10,8	
	DK Danmark .....		32	1,6	579	25,8	10,9	
	FR Frankrike .....		36	2,1	522	27,3	11,6	
	FI Finland .....		66	2,8	1 442	26,6	11,3	
	PL Polen .....		21	1,0	108	5,8	2,5	
	ES Spania .....		29	1,7	363	14,8	6,3	
	GB Storbrit. og N.-Irl. ....		29	2,7	183	17,2	7,3	
	SE Sverige .....		89	3,7	635	22,7	9,6	
	CZ Tsjekkia .....		6	0,4	20	2,0	0,9	
	DE Tyskland .....		64	4,0	399	23,4	9,9	
	AT Østerrike .....		7	0,5	57	3,7	1,6	
	Andre land .....		112	5,7	759	41,2	17,4	
8471	Automatiske databehandlings- maskiner og enheter til disse ..	S	22 219	155,2	275 194	1 474,5	100,0	1,09
	DK Danmark .....		2 231	5,4	10 448	64,3	4,4	
	FI Finland .....		959	3,4	3 095	17,2	1,2	
	FR Frankrike .....		985	9,1	6 429	47,2	3,2	
	HK Hong Kong .....		122	3,9	3 073	33,2	2,3	
	IT Italia .....		37	0,7	2 027	14,6	1,0	
	JP Japan .....		579	5,7	2 735	31,3	2,1	
	NL Nederland .....		1 251	21,0	49 502	210,8	14,3	
	SG Singapore .....		1 245	3,9	10 791	42,0	2,9	
	GB Storbrit. og N.-Irl. ....		272	6,3	8 626	98,5	6,7	
	SE Sverige .....		2 865	13,1	35 923	108,9	7,4	
	DE Tyskland .....		4 341	32,2	44 759	270,3	18,3	
	US U S A .....		4 993	32,2	68 712	370,1	25,1	
	Andre land .....		2 339	18,4	29 074	166,1	11,3	

Tabell 16. Eksport. Utvalgte varer fordelt på bestemmelsesland  
 (forts.) Exports of selected commodities by country of destination

Varenummer (HS)	Vare og land	Enhet	August 2000		Jan - aug 2000		% av vare- gruppa	% av trad. eksport
			mengde	verdi	mengde	verdi		
			Mill. kr.		Mill. kr.			
8516.2100-	Elektriske radiatorer, ovner,							
8516.2909	kaminer, komfyrer, stekovner,							
8516.5000-	og komplette kokeplater .....	S	71 733	40,7	344 149	230,1	100,0	0,17
8516.6009	AU Australia .....		1 542	0,6	13 603	6,1		2,6
	DK Danmark .....		4 133	1,7	32 984	15,7		6,8
	FI Finland .....		17 483	6,2	100 894	54,4		23,6
	GB Storbrit. og N.-Irl. ....		2 929	1,3	16 171	6,7		2,9
	SE Sverige .....		29 650	22,0	130 746	119,2		51,8
	DE Tyskland .....		6 062	2,7	13 678	6,6		2,9
	AT Østerrike .....		1 169	0,4	2 516	1,4		0,6
	Andre land .....		8 765	5,9	33 557	20,1		8,7
8708	Deler og tilbehør til motor- kjøretøyer under 8701-8705 .....	t	3 696	203,6	33 257	1 742,7	100,0	1,29
	BE Belgia .....		321	21,1	2 956	183,5		10,5
	DK Danmark .....		24	1,1	166	13,8		0,8
	FI Finland .....		27	3,0	324	29,9		1,7
	NL Nederland .....		52	5,0	412	33,6		1,9
	GB Storbrit. og N.-Irl. ....		54	5,9	754	51,6		3,0
	SE Sverige .....		1 984	95,8	14 893	731,1		41,9
	DE Tyskland .....		1 074	60,3	12 421	632,9		36,3
	US U S A .....		68	4,6	329	22,0		1,3
	Andre land .....		94	6,8	1 001	44,3		2,5
9401,9403	Møbler (unntatt til medisinsk bruk, sengebunner og -utstyr) ..	t	3 289	205,1	24 925	1 642,5	100,0	1,22
	BE Belgia .....		49	2,3	397	27,4		1,7
	DK Danmark .....		362	30,2	2 968	231,6		14,1
	FI Finland .....		198	6,4	1 515	52,9		3,2
	FR Frankrike .....		126	15,9	806	115,7		7,0
	IT Italia .....		4	0,6	137	16,7		1,0
	JP Japan .....		50	7,9	441	71,0		4,3
	NL Nederland .....		134	11,1	994	76,1		4,6
	GB Storbrit. og N.-Irl. ....		220	15,6	2 129	131,1		8,0
	CH Sveits .....		28	3,0	223	24,6		1,5
	SE Sverige .....		1 241	52,9	8 471	378,6		23,0
	DE Tyskland .....		391	23,8	2 178	171,9		10,5
	US U S A .....		150	23,4	1 574	223,8		13,6
	Andre land .....		335	11,9	3 092	121,1		7,4

Tabell 17. Import og eksport av skip fordelt på land. Millioner kroner  
Imports and exports of ships by country. Million kroner

	Import		Imports		Eksport		Exports	
	August		Jan - aug		August		Jan - aug	
	1999	2000	1999	2000	1999	2000	1999	2000
I ALT Total .....	989	-	5 249	8 194	135	660	4 986	2 368
Norden Nordic countries	8	-	72	54	4	-	538	269
EFTA EFTA .....	8	-	8	2	-	-	277	26
EU EU .....	1	-	2 426	1 391	0	-	1 904	344
OECD CECD .....	707	-	3 696	6 217	5	-	2 405	585
Tidligere Comecon								
Previcusly Comecon ....	-	-	80	217	-	-	2	-
Utviklingsland								
Developing countries ..	282	-	1 504	3 318	130	660	2 571	1 773
Europa .....	291	-	2 893	1 909	5	-	2 804	636
DK Danmark .....	-	-	7	17	-	-	8	21
FI Finland .....	-	-	1	3	-	-	-	0
FR Frankrike .....	-	-	-	-	-	-	5	-
FO Færøyene .....	-	-	-	-	4	-	74	121
GI Gibraltar .....	-	-	48	-	-	-	8	11
GR Hellas .....	-	-	-	-	-	-	32	54
IE Irland .....	-	-	2	-	-	-	107	-
IS Island .....	8	-	8	2	-	-	277	26
IT Italia .....	-	-	-	-	-	-	101	-
YU Jugoslavia, Rest- ....	-	-	48	-	-	-	-	-
HR Kroatia .....	282	-	282	299	-	-	-	-
MT Malta .....	-	-	-	-	-	-	538	134
NL Nederland .....	-	-	405	1	-	-	2	1
PL Polen .....	-	-	80	157	-	-	-	-
PT Portugal .....	-	-	-	57	-	-	-	-
RO Romania .....	-	-	-	60	-	-	-	-
RU Russland .....	-	-	-	-	-	-	2	-
ES Spania .....	-	-	1 416	1 277	-	-	-	-
GB Storbrit. og N.-Irl. .	-	-	83	3	0	-	1 194	25
SE Sverige .....	-	-	56	33	-	-	178	101
DE Tyskland .....	1	-	457	1	-	-	276	141
Afrika .....	-	-	344	-	57	-	1 385	763
EG Egypt .....	-	-	-	-	-	-	17	-
KM Komorene .....	-	-	-	-	-	-	0	-
LR Liberia .....	-	-	342	-	57	-	193	753
NA Namibia .....	-	-	2	-	-	-	-	10
TN Tunisia .....	-	-	-	-	-	-	1 175	-
Asia .....	584	-	1 274	4 709	-	660	212	831
IN India .....	-	-	-	125	-	-	-	-
JP Japan .....	584	-	1 043	3 265	-	-	149	87
CN Kina .....	-	-	163	6	-	-	-	-
KR Korea, Republikken ...	-	-	-	1 313	-	-	-	-
CY Kypros .....	-	-	67	-	-	-	64	73
SG Singapore .....	-	-	-	-	-	660	-	672
Nord-Amerika .....	10	-	420	1 576	74	-	584	138
AG Antigua og Barbuda ...	-	-	10	9	-	-	-	-
BS Bahamas .....	-	-	134	-	-	-	53	39
BM Bermuda .....	-	-	159	174	-	-	-	-
CA Canada .....	-	-	-	-	-	-	-	7
KY Caymanøyene .....	-	-	-	1 111	-	-	126	-
HN Honduras .....	-	-	5	-	-	-	-	-
VG Jomfruøyene (GB) .....	-	-	-	-	58	-	113	19
MX Mexico .....	-	-	-	88	-	-	-	-
PA Panama .....	-	-	101	193	-	-	276	7
VC St.Vincent/Grenadine .	-	-	-	-	16	-	16	65
US U S A .....	10	-	10	1	-	-	-	-
Sør-Amerika .....	-	-	190	-	-	-	-	-
CL Chile .....	-	-	190	-	-	-	-	-
Oceania .....	104	-	128	-	-	-	-	1
AU Australia .....	104	-	104	-	-	-	-	-
CK Cookøyene .....	-	-	-	-	-	-	-	1
NZ New Zealand .....	-	-	24	-	-	-	-	-

Tabell 18. Import og eksport etter handelsområder, verdensdeler og land. Tradisjonelle varer. Mill. kr.  
Imports and exports, by country and groups of countries. Traditional commodities. Mill. kr.

	Import - opprinnelsesland Imports - country of origin				Eksport - bestemmelsesland Exports - country of destination			
	August		Jan - aug		August		Jan - aug	
	1999	2000	1999	2000	1999	2000	1999	2000
I ALT Total .....	19 615	23 940	163 038	177 172	14 110	17 324	116 048	134 776
Norden Nordic countries	4 958	6 176	43 617	47 925	4 032	4 276	28 694	33 174
EFTA EFTA .....	281	393	2 440	2 670	237	192	1 931	2 089
EU EU .....	12 877	15 724	113 486	118 573	10 366	12 271	82 522	96 520
OECD OECD .....	16 817	20 445	142 714	151 553	12 896	15 564	105 265	122 132
Tidligere Comecon Previously Comecon ....	970	1 296	7 243	9 652	381	491	3 477	4 236
Utviklingsland Developing countries ..	2 284	2 721	16 509	19 852	1 209	1 722	10 902	11 807
Europa .....	14 246	17 557	124 079	131 866	11 220	13 218	89 259	104 974
BE Belgia .....	374	429	4 222	3 649	460	473	3 288	3 761
DK Danmark .....	1 367	1 706	11 544	12 206	1 271	1 233	8 936	10 144
EE Estland .....	47	74	385	526	22	42	183	234
FI Finland .....	682	857	6 072	6 679	469	520	3 632	4 414
FR Frankrike .....	907	1 007	7 251	7 464	703	988	6 778	8 782
GR Hellas .....	33	46	256	281	29	43	427	501
IE Irland .....	260	330	2 187	2 609	162	221	1 167	1 653
IS Island .....	64	79	454	495	119	81	944	1 049
IT Italia .....	752	810	6 814	6 392	382	580	3 498	3 976
LV Latvia .....	28	44	291	273	18	25	185	187
LT Litauen .....	41	48	260	330	19	26	173	189
NL Nederland .....	846	1 034	8 535	7 778	867	940	6 483	8 613
PL Polen .....	180	208	1 477	1 612	166	186	1 509	1 931
PT Portugal .....	189	198	1 250	1 255	149	185	2 087	1 958
RO Romania .....	41	54	240	332	6	6	61	70
RU Russland .....	450	625	3 220	4 988	82	106	725	780
ES Spania .....	222	256	2 195	2 476	372	537	3 322	3 779
GB Storbrit. og N.-Irl. .	1 675	2 168	14 711	14 890	1 621	1 616	13 755	14 790
CH Sveits .....	215	309	1 956	2 132	117	110	983	1 036
SE Sverige .....	2 838	3 527	25 485	28 473	2 113	2 369	14 835	17 061
CZ Tsjekkia .....	64	98	596	718	26	40	238	288
TR Tyrkia .....	76	104	621	696	141	135	660	1 118
DE Tyskland .....	2 577	3 163	21 497	22 884	1 667	2 406	13 482	15 808
UA Ukraina .....	19	37	158	136	13	18	89	215
HU Ungarn .....	59	76	412	474	14	19	137	132
AT Østerrike .....	144	180	1 384	1 436	83	136	667	1 028
Andre land i Europa ..	97	91	606	682	130	175	1 014	1 474
Afrika .....	141	165	1 315	1 328	102	139	1 035	1 245
BW Botswana .....	62	41	383	469	0	0	1	4
ZA Sør-Afrika .....	27	53	303	292	20	21	141	191
Andre land i Afrika	52	71	628	566	81	117	881	1 047
Asia .....	2 334	2 808	17 625	19 871	1 330	1 776	11 836	12 585
HK Hong Kong .....	111	131	674	759	122	222	716	1 188
IN India .....	55	80	460	563	11	36	195	334
ID Indonesia .....	67	59	412	433	13	15	97	115
IL Israel .....	25	25	345	333	38	64	366	369
JP Japan .....	670	767	6 285	6 169	519	625	4 790	5 044
CN Kina .....	740	944	4 298	5 523	57	172	689	894
KR Korea, Republikken ...	147	166	1 105	1 199	242	184	2 070	1 293
MY Malaysia .....	82	93	553	632	22	25	180	201
SG Singapore .....	54	70	517	465	107	100	887	925
TW Taiwan .....	167	208	1 440	1 817	95	83	648	706
TH Thailand .....	77	91	572	669	14	56	324	356
Andre land i Asia ....	140	175	964	1 307	90	193	863	1 158
Nord-Amerika .....	2 489	2 965	16 570	20 137	1 287	1 973	11 878	14 086
CA Canada .....	375	980	2 847	5 636	60	152	981	1 252
JM Jamaica .....	31	87	261	833	5	7	32	24
PR Puerto Rico .....	0	6	10	65	59	2	536	517
US U S A .....	2 004	1 833	12 789	13 086	987	1 472	9 465	11 161
Andre land i Nord-Am.	0	0	6	3	2	35	50	67
Sør-Amerika .....	366	387	3 027	3 529	101	151	1 355	1 370
AR Argentina .....	19	11	208	269	4	5	121	60
BR Brasil .....	114	241	1 199	1 551	62	92	852	882
SR Surinam .....	55	23	567	599	1	1	3	6
Andre land i Sør-Am. .	257	171	1 711	1 626	208	359	1 205	1 488
Oceania .....	39	59	423	440	71	67	684	516
AU Australia .....	32	48	355	365	64	50	592	403
Andre land i Oceania .	8	11	69	75	8	16	93	113

Tabell 19. Import og eksport etter varens anvendelsesområde. Millioner kroner  
Imports and exports by groups of end use, Broad Economic Categories. Million kroner

Anvendelsesområde Groups of end use	August			Jan - aug			Andel i pst.	
	1999	2000	Endring i pst.	1999	2000	Endring i pst.	1999	2000
<b>Import Imports</b>								
I ALT Total .....	20 604	23 940	+16,2	168 937	185 823	+10,0	100,0	100,0
Investeringsvarer .....	4 841	4 488	-7,3	38 800	42 031	+8,3	23,0	22,6
Transportmidler ekskl. personbiler .....	1 919	1 374	-28,4	11 025	15 863	+43,9	6,5	8,5
Andre investeringsvarer .....	2 922	3 115	+6,6	27 776	26 168	-5,8	16,4	14,1
Vareinnsats .....	7 214	9 095	+26,1	61 483	69 655	+13,3	36,4	37,5
Matvarer .....	283	174	-38,6	2 352	2 087	-11,3	1,4	1,1
Deler til maskiner og transportmidler ..	2 365	2 909	+23,0	21 187	22 744	+7,3	12,5	12,2
Annen vareinnsats .....	4 566	6 012	+31,7	37 944	44 824	+18,1	22,5	24,1
Byggevarer .....	1 846	2 198	+19,1	17 368	16 062	-7,5	10,3	8,6
Energivarer .....	543	1 128	+107,7	4 482	6 215	+38,7	2,7	3,3
Bensin, diesel og lette fyringsoljer ...	81	286	+250,7	602	1 580	+162,6	0,4	0,9
Råolje og øvrige brenselstoffer .....	452	840	+86,0	3 323	4 550	+36,9	2,0	2,4
Elektrisk strøm .....	10	2	-78,5	557	85	-84,7	0,3	0,0
Konsumvarer .....	5 233	5 986	+14,4	39 417	43 071	+9,3	23,3	23,2
Varige konsumvarer .....	814	1 033	+26,9	7 698	8 757	+13,8	4,6	4,7
Herav transp.midler ekskl. personbiler	89	144	+61,7	1 722	2 033	+18,1	1,0	1,1
Mindre varige konsumvarer .....	2 105	2 332	+10,8	13 189	13 950	+5,8	7,8	7,5
Ikke varige konsumvarer .....	2 315	2 621	+13,2	18 530	20 364	+9,9	11,0	11,0
Herav matvarer .....	1 016	1 137	+11,8	8 686	9 195	+5,9	5,1	4,9
Personbiler .....	906	993	+9,6	7 209	8 518	+18,2	4,3	4,6
Uklassifiserte varer .....	21	51	+143,5	179	271	+51,8	0,1	0,1
<b>Eksport Exports</b>								
I ALT Total .....	30 667	44 996	+46,7	210 667	317 185	+50,6	100,0	100,0
Investeringsvarer .....	4 388	2 574	-41,3	23 020	15 541	-32,5	10,9	4,9
Transportmidler ekskl. personbiler .....	237	757	+220,1	5 876	3 367	-42,7	2,8	1,1
Andre investeringsvarer .....	4 151	1 816	-56,2	17 144	12 174	-29,0	8,1	3,8
Vareinnsats .....	7 004	8 431	+20,4	58 089	67 153	+15,6	27,6	21,2
Matvarer .....	52	53	+3,1	440	499	+13,2	0,2	0,2
Deler til maskiner og transportmidler ..	1 449	1 580	+9,1	11 990	12 628	+5,3	5,7	4,0
Annen vareinnsats .....	5 504	6 798	+23,5	45 659	54 025	+18,3	21,7	17,0
Byggevarer .....	1 089	1 719	+57,9	9 338	10 069	+7,8	4,4	3,2
Energivarer .....	15 375	29 144	+89,6	96 239	198 757	+106,5	45,7	62,7
Bensin, diesel og lette fyringsoljer ...	564	732	+29,8	2 987	7 584	+153,9	1,4	2,4
Råolje og øvrige brenselstoffer .....	14 612	28 226	+93,2	92 672	190 022	+105,0	44,0	59,9
Elektrisk strøm .....	199	187	-6,3	580	1 151	+98,5	0,3	0,4
Konsumvarer .....	2 786	3 097	+11,2	23 795	25 454	+7,0	11,3	8,0
Varige konsumvarer .....	286	298	+4,3	2 199	2 544	+15,7	1,0	0,8
Herav transp.midler ekskl. personbiler	25	29	+17,2	377	465	+23,2	0,2	0,1
Mindre varige konsumvarer .....	218	259	+18,8	1 647	1 681	+2,1	0,8	0,5
Ikke varige konsumvarer .....	2 282	2 540	+11,3	19 949	21 229	+6,4	9,5	6,7
Herav matvarer .....	2 032	2 311	+13,7	17 894	19 196	+7,3	8,5	6,1
Personbiler .....	11	13	+17,5	106	85	-19,6	0,1	0,0
Uklassifiserte varer .....	14	18	+27,2	81	126	+56,1	0,0	0,0

Tabell 20. Eksport etter produksjonsfylke og varesektor etter SITC. Tradisjonelle varer. Mill. kr.  
Exports by county of production and sections of the SITC. Traditional commodities. Mill. kr.

Fylke County	August		Jan - aug		Fordeling etter SITC					Distribution by the SITC				
	1999	2000	1999	2000	Matvarer, dr.varer, og tobakk 0,1	Av dette fisk 3	Rå- varer 2,4	Bren- sels- stoffer 3	Bear- beidde varer 5,9	1999	2000	1999	2000	
I A L T	14 110	17 324	116 048	134 776	20 057	18 089	6 180	18 813	89 726					
01 Østfold	1 138	1 152	9 139	9 896	356	85	1 021	2	8 517					
02 Akershus	475	580	3 916	4 250	121	50	124	66	3 939					
03 Oslo	675	628	4 874	4 607	341	59	331	46	3 889					
04 Hedmark	239	278	2 184	2 234	39	1	391	4	1 800					
05 Oppland	208	235	2 009	2 019	22	8	107	4	1 886					
06 Buskerud	868	1 022	7 067	7 820	20	1	1 194	13	6 593					
07 Vestfold	649	1 176	6 581	8 906	63	5	706	3 618	4 520					
08 Telemark	775	999	6 442	7 223	33	4	95	110	6 985					
09 Aust-Agder	188	719	1 719	2 381	17	16	144	79	2 142					
10 Vest-Agder	1 062	1 359	9 121	11 132	176	156	52	85	10 818					
11 Rogaland	1 696	1 434	12 111	13 986	1 114	805	380	5 073	7 419					
12 Hordaland	1 579	2 271	11 432	17 825	1 961	1 832	190	8 549	7 124					
14 Sogn og Fjordane	551	671	4 479	5 767	1 418	1 275	52	1	4 296					
15 Møre og Romsdal	1 276	1 672	12 426	11 897	4 906	4 696	321	-	6 669					
16 Sør-Trøndelag	279	384	2 417	3 006	1 041	963	39	-	1 926					
17 Nord-Trøndelag	309	241	2 480	1 997	346	285	236	-	1 415					
18 Nordland	628	728	5 027	5 330	1 801	1 767	179	1	3 350					
19 Troms	122	197	1 878	1 992	1 641	1 629	25	-	327					
20 Finnmark	172	149	1 517	1 668	1 471	1 431	162	-	35					
21 Svalbard	16	-	34	1	-	-	-	-	-					
22 Jan Mayen	-	-	-	-	-	-	-	-	-					
23 Kont.sokkelen	-	-	-	6	-	-	-	-	6					
29 Norske varer med opprinnelse fra flere fylker	548	632	3 664	4 306	2 724	2 636	263	1 151	168					
91 Prod. i utlandet/direkte transitt	565	578	4 809	4 804	388	349	83	4	4 330					
99 Ukjent fylkesopprinnelse	91	216	722	1 724	59	37	86	8	1 571					

Tabell 21. Tradisjonell eksport etter produksjonsfylke. Jan - aug 2000. Prosent  
Traditional exports by county of origin. Jan - aug 2000. Per cent

Fylke County	Prosent av samlet eksport av trad. varer Per cent of total exports of trad. commodities						Prosent av SITC-varegruppe Per cent og divisions of the SITC				
	I ALT	0,1	03	2,4	3	5-9	0,1	03	2,4	3	5-9
I A L T	100,00	14,88	13,42	4,59	13,96	66,57	100,00	100,00	100,00	100,00	100,00
01 Østfold	7,34	0,26	0,06	0,76	0,00	6,32	1,77	0,47	16,52	0,01	9,49
02 Akershus	3,15	0,09	0,04	0,09	0,05	2,92	0,60	0,27	2,01	0,35	4,39
03 Oslo	3,42	0,25	0,04	0,25	0,03	2,89	1,70	0,32	5,35	0,24	4,33
04 Hedmark	1,66	0,03	0,00	0,29	0,00	1,34	0,19	0,00	6,33	0,02	2,01
05 Oppland	1,50	0,02	0,01	0,08	0,00	1,40	0,11	0,04	1,72	0,02	2,10
06 Buskerud	5,80	0,01	0,00	0,89	0,01	4,89	0,10	0,01	19,32	0,07	7,35
07 Vestfold	6,61	0,05	0,00	0,52	2,68	3,35	0,31	0,03	11,42	19,23	5,04
08 Telemark	5,36	0,02	0,00	0,07	0,08	5,18	0,17	0,02	1,53	0,59	7,78
09 Aust-Agder	1,77	0,01	0,01	0,11	0,06	1,59	0,08	0,09	2,32	0,42	2,39
10 Vest-Agder	8,26	0,13	0,12	0,04	0,06	8,03	0,88	0,86	0,84	0,45	12,06
11 Rogaland	10,38	0,83	0,60	0,28	3,76	5,50	5,56	4,45	6,15	26,96	8,27
12 Hordaland	13,23	1,45	1,36	0,14	6,34	5,29	9,77	10,13	3,08	45,44	7,94
14 Sogn og Fjordane	4,28	1,05	0,95	0,04	0,00	3,19	7,07	7,05	0,84	0,01	4,79
15 Møre og Romsdal	8,83	3,64	3,48	0,24	0,00	4,95	24,46	25,96	5,20	0,00	7,43
16 Sør-Trøndelag	2,23	0,77	0,71	0,03	0,00	1,43	5,19	5,32	0,64	0,00	2,15
17 Nord-Trøndelag	1,48	0,26	0,21	0,18	-	1,05	1,72	1,58	3,82	-	1,58
18 Nordland	3,96	1,34	1,31	0,13	0,00	2,49	8,98	9,77	2,89	0,01	3,73
19 Troms	1,48	1,22	1,21	0,02	-	0,24	8,18	9,00	0,41	-	0,36
20 Finnmark	1,24	1,09	1,06	0,12	0,00	0,03	7,34	7,91	2,63	0,00	0,04
21 Svalbard	0,00	0,00	0,00	0,00	-	0,00	0,00	0,00	0,00	-	0,00
22 Jan Mayen	0,00	-	-	-	-	0,00	-	-	-	-	0,00
23 Kont.sokkelen	0,00	-	-	-	0,00	0,00	-	-	-	0,00	0,01
29 Norske varer med opprinnelse fra flere fylker	3,19	2,02	1,96	0,20	0,85	0,12	13,58	14,57	4,25	6,12	0,19
91 Prod. i utlandet/direkte transitt	3,56	0,29	0,26	0,06	0,00	3,21	1,93	1,93	1,34	0,02	4,83
99 Ukjent fylkesopprinnelse	1,28	0,04	0,03	0,06	0,01	1,17	0,30	0,21	1,39	0,04	1,75



Tabell 22. Eksport av råolje og naturgass. 1976 - 1999. Reviderte tall  
 Exports of crude oil and natural gas. 1976 - 1999. Revised figures

År	Råolje/naturgass Crude oil/natural gas		Råolje Crude oil			Naturgass Natural gas		
	Mengde Quantity 1000 Tonn/Tonnes	Verdi Value Mill. kroner	Mengde Quantity 1000 Tonn/Tonnes	Fat/Barrels 1000	Verdi Value Mill. kroner	Mengde Quantity 1000 Tonn/Tonnes	Verdi Value Mill. SM3 kroner	
	1976	13 624	6 716	13 624	-	6 716	-	-
1977	15 649	8 111	13 557	-	7 286	2 092	2 658	
1978	27 840	13 598	16 685	-	8 796	11 154	14 282	
1979	34 881	21 993	18 711	-	14 698	16 170	20 787	
1980	42 762	41 399	23 197	-	28 500	19 564	25 119	
1981	39 865	48 088	20 453	-	31 047	19 411	25 197	
1982	39 461	53 471	20 666	-	31 879	18 795	24 457	
1983	44 331	63 844	25 623	-	40 653	18 708	24 528	
1984	49 938	78 328	30 064	-	51 712	19 874	26 240	
1985	51 852	85 380	32 602	-	56 077	19 250	25 429	
1986	54 759	53 077	35 376	-	28 526	19 383	25 653	
1987	62 891	53 620	41 747	-	37 097	21 144	27 824	
1988	69 482	48 513	48 104	367 254	33 682	21 378	27 776	
1989	87 341	73 540	65 134	493 102	59 368	22 207	28 674	
1990	88 229	88 540	68 332	517 577	74 563	19 898	25 380	
1991	101 646	96 300	81 777	618 758	79 992	19 869	25 209	
1992	112 860	97 136	92 546	698 584	82 637	20 315	25 721	
1993	119 204	104 069	99 582	750 568	89 429	19 622	24 671	
1994	133 180	106 440	111 336	838 602	92 119	21 845	27 172	
1995	144 128	113 230	121 860	917 742	98 009	22 268	27 599	
1996	167 072	156 689	136 800	1 025 680	135 730	30 272	37 825	
1997	171 499	163 674	137 548	1 028 580	136 112	33 950	42 286	
1998	165 746	118 303	131 269	981 352	91 083	34 477	42 665	
1999	166 985	159 227	128 506	960 587	133 678	38 479	46 733	

 Tabell 23. Eksport av stabilisert råolje transportert med skip fra norsk territorium. Reviderte tall  
 Exports of stabilized crude oil shipped from Norwegian territory. Revised figures

	1997			1998			1999		
	Mengde Quantity 1000 Tonn/ Tonnes	Verdi/Value 1000 Fat/ Barrels	Mill. kroner	Mengde Quantity 1000 Tonn/ Tonnes	Verdi/Value 1000 Fat/ Barrels	Mill. kroner	Mengde Quantity 1000 Tonn/ Tonnes	Verdi/Value 1000 Fat/ Barrels	Mill. kroner
	I alt	111 973	831 253	112 180	108 130	803 375	75 962	106 463	791 665
1. Kvartal	28 238	209 561	29 584	28 492	211 599	22 526	25 304	188 394	16 360
Januar	9 610	71 264	10 870	10 395	77 163	8 835	8 254	61 550	5 139
Februar	8 347	62 036	8 738	7 688	57 166	6 081	8 392	62 421	5 004
Mars	10 280	76 260	9 976	10 409	77 269	7 610	8 658	64 423	6 217
2. kvartal	28 617	212 376	26 956	26 294	195 291	18 418	25 845	191 875	22 956
April	10 842	80 370	9 709	9 304	69 115	6 876	8 005	59 554	6 979
Mai	9 744	72 322	9 673	7 665	56 794	5 697	8 803	65 346	7 677
Juni	8 031	59 684	7 573	9 325	69 382	5 844	9 037	66 975	8 300
3. Kvartal	26 855	199 467	27 667	25 871	192 238	18 088	26 042	193 764	31 371
Juli	10 076	74 655	10 272	8 928	66 218	5 880	8 853	65 962	9 943
August	7 539	56 153	8 054	7 988	59 338	5 509	8 570	63 658	10 218
September	9 240	68 659	9 342	8 955	66 681	6 698	8 620	64 144	11 209
4. Kvartal	28 264	209 850	27 973	27 473	204 248	16 931	29 272	217 632	41 556
Oktober	8 431	62 557	8 791	8 775	65 266	5 903	8 324	61 969	10 539
November	9 556	70 979	9 602	9 432	70 086	5 742	10 480	77 828	15 114
Desember	10 277	76 314	9 580	9 266	68 897	5 286	10 468	77 835	15 903
BE Belgia	2 302	17 139	2 325	2 510	18 746	1 776	1 477	11 028	1 471
DK Danmark	2 590	19 338	2 642	3 345	24 826	2 339	3 320	24 775	3 295
FI Finland	1 593	11 666	1 603	3 432	24 947	2 392	2 517	18 353	2 749
FR Frankrike	12 942	96 779	13 110	11 630	87 011	8 392	10 140	76 173	10 668
IE Irland	2 957	22 126	3 010	3 268	24 504	2 315	2 468	18 531	2 593
IT Italia	3 085	22 523	2 981	2 559	18 507	1 632	2 182	15 724	1 990
NL Nederland	25 111	188 264	25 627	22 730	170 755	16 383	21 833	163 937	23 864
PL Polen	-	-	-	270	2 025	186	343	2 616	388
PT Portugal	244	1 740	233	876	6 327	546	920	6 605	982
ES Spania	539	3 999	553	94	685	62	-	-	-
GB Storbrit.	20 337	152 281	20 557	16 576	124 191	11 760	15 631	117 554	16 691
SE Sverige	8 220	61 502	8 333	9 521	71 431	6 847	8 940	67 335	9 285
DE Tyskland	4 744	35 802	4 888	5 786	43 729	4 151	5 294	40 125	5 402
JP Japan	555	4 155	577	1 213	9 094	824	1 159	8 683	1 075
CN Kina	796	5 949	754	678	5 085	440	2 157	16 147	2 823
KR Korea, Rep	-	-	-	796	5 970	518	714	5 299	765
SG Singapore	-	-	-	120	899	83	279	2 097	365
TW Taiwan	2 208	16 520	2 270	879	6 593	670	503	3 773	430
AW Aruba	-	-	-	-	-	-	147	1 047	198
CA Canada	15 602	112 517	15 020	13 788	99 488	9 258	14 594	105 608	15 497
US U S A	8 148	58 954	7 695	8 057	58 564	5 390	11 845	86 254	11 712

Tabell 24. Eksport av ustabilisert råolje transportert i rør til Storbritannia. Reviderte tall  
Exports of unstabilized crude oil by pipelines to The United Kingdom. Revised figures

	1997			1998			1999		
	Mengde	Quantity	Verdi/Value	Mengde	Quantity	Verdi/Value	Mengde	Quantity	Verdi/Value
	1000 Tonn/ Tonnes	1000 Fat/ Barrels	Mill. kroner	1000 Tonn/ Tonnes	1000 Fat/ Barrels	Mill. kroner	1000 Tonn/ Tonnes	1000 Fat/ Barrels	Mill. kroner
I alt .....	25 575	197 328	23 932	23 139	177 976	15 121	22 043	168 922	21 436
1. kvartal ..	6 069	46 845	5 477	6 791	52 328	5 052	5 739	43 902	3 415
Januar .....	1 891	14 650	1 818	2 328	17 942	1 835	1 909	14 433	1 103
Februar .....	1 959	15 063	1 773	2 084	16 065	1 547	1 804	13 876	973
Mars .....	2 219	17 132	1 885	2 379	18 322	1 670	2 026	15 594	1 339
2. kvartal ..	6 546	50 497	5 912	6 980	53 816	4 805	5 217	40 007	4 290
April .....	2 186	16 831	1 844	2 270	17 512	1 613	1 522	11 683	1 241
Mai .....	2 183	16 857	2 085	2 351	18 113	1 753	1 919	14 731	1 537
Juni .....	2 177	16 809	1 983	2 358	18 191	1 439	1 776	13 593	1 513
3. kvartal ..	6 623	51 148	6 538	4 517	34 776	2 570	5 445	41 815	6 120
Juli .....	2 294	17 690	2 245	2 309	17 833	1 401	2 087	16 094	2 162
August .....	2 165	16 764	2 210	723	5 536	438	1 363	10 441	1 508
September ...	2 163	16 694	2 083	1 485	11 407	731	1 995	15 280	2 450
4. kvartal ..	6 337	48 838	6 006	4 852	37 055	2 695	5 642	43 198	7 610
Oktober .....	2 172	16 769	2 172	1 542	11 804	966	1 731	13 298	2 064
November .....	2 097	16 160	2 016	1 585	12 105	870	1 940	14 853	2 682
Desember .....	2 068	15 909	1 817	1 724	13 146	858	1 971	15 047	2 865

Tabell 25. Eksport av naturgass. Reviderte tall  
Exports of natural gas. Revised figures

	1997			1998			1999		
	Mengde	Quantity	Verdi/Value	Mengde	Quantity	Verdi/Value	Mengde	Quantity	Verdi/Value
	1000 Tonn/ Tonnes	Mill. SM3	Mill. kroner	1000 Tonn/ Tonnes	Mill. SM3	Mill. kroner	1000 Tonn/ Tonnes	Mill. SM3	Mill. kroner
Året .....	33 950	42 286	27 562	34 477	42 665	27 220	38 479	46 733	25 549
BE Belgia ..	3 408	4 257	2 751	4 119	5 094	3 259	4 655	5 642	3 089
CZ Tsjekkia	537	667	428	612	757	481	1 075	1 297	719
DE Tyskland	14 226	17 717	11 454	14 378	17 795	11 395	13 539	16 613	9 126
ES Spania ..	1 527	1 898	1 227	2 012	2 488	1 592	2 052	2 491	1 379
FR Frankrike	8 294	10 334	6 688	8 371	10 359	6 637	11 732	14 137	7 868
GB Storbrit.	1 493	1 844	1 408	784	972	513	1 152	1 375	503
NL Nederland	4 466	5 569	3 605	4 202	5 200	3 344	4 274	5 178	2 865
1. kvartal .	9 110	11 359	7 537	9 471	11 748	7 866	10 364	12 740	6 489
BE Belgia ..	870	1 087	717	1 004	1 246	839	1 375	1 696	875
CZ Tsjekkia	-	-	-	134	166	112	254	314	162
DE Tyskland	3 432	4 279	2 824	3 917	4 857	3 273	3 801	4 666	2 408
ES Spania ..	348	433	286	494	613	413	500	616	318
FR Frankrike	2 464	3 073	2 028	2 435	3 020	2 035	2 807	3 461	1 786
GB Storbrit.	870	1 080	753	279	348	184	477	570	209
NL Nederland	1 127	1 406	928	1 208	1 498	1 009	1 149	1 417	731
2. kvartal .	7 309	9 097	6 080	8 112	10 049	6 725	9 010	11 117	5 721
BE Belgia ..	686	856	565	1 030	1 276	860	1 252	1 540	795
CZ Tsjekkia	142	176	116	135	167	113	256	316	163
DE Tyskland	3 160	3 933	2 596	3 318	4 110	2 769	3 602	4 466	2 305
ES Spania ..	351	436	288	497	616	415	500	615	317
FR Frankrike	1 602	1 994	1 316	1 819	2 252	1 518	2 381	2 929	1 511
GB Storbrit.	294	361	314	229	284	145	91	108	40
NL Nederland	1 075	1 340	884	1 084	1 344	905	929	1 143	590
3. kvartal .	7 544	9 401	6 015	7 114	8 808	5 331	7 914	9 819	5 767
BE Belgia ..	855	1 068	678	869	1 074	651	761	941	555
CZ Tsjekkia	225	280	178	126	155	94	259	320	189
DE Tyskland	3 003	3 743	2 376	3 113	3 857	2 338	3 059	3 820	2 254
ES Spania ..	322	401	255	507	626	380	509	629	371
FR Frankrike	1 914	2 386	1 515	1 611	1 995	1 209	2 302	2 847	1 679
GB Storbrit.	174	213	181	110	135	73	97	115	42
NL Nederland	1 050	1 310	832	779	966	585	927	1 146	676
4. kvartal .	9 987	12 429	7 930	9 780	12 061	7 299	11 191	13 056	7 572
BE Belgia ..	997	1 245	791	1 215	1 498	908	1 266	1 464	864
CZ Tsjekkia	170	210	133	218	268	163	305	348	205
DE Tyskland	4 631	5 762	3 658	4 030	4 971	3 014	3 078	3 661	2 159
ES Spania ..	506	627	398	514	633	384	544	631	372
FR Frankrike	2 314	2 880	1 829	2 506	3 092	1 875	4 242	4 900	2 891
GB Storbrit.	155	191	161	167	205	111	487	582	213
NL Nederland	1 214	1 513	961	1 131	1 393	844	1 268	1 471	868

Tabell 26. Skipninger av norskeid råolje fra norske lastebøyer og norske og britiske terminaler.  
Reviderte tall  
Shipments of Norwegian owned crude oil from Norwegian territory and from terminals in the UK.  
Revised figures

	1997			1998			1999					
	Mengde	Quantity		Verdi/Value	Mengde	Quantity		Verdi/Value	Mengde	Quantity		Verdi/Value
	1000 Tonn/ Tonnes	1000 Fat/ Barrels	Mill. kroner	1000 Tonn/ Tonnes	1000 Fat/ Barrels	Mill. kroner	1000 Tonn/ Tonnes	1000 Fat/ Barrels	Mill. kroner	1000 Tonn/ Tonnes	1000 Fat/ Barrels	Mill. kroner
I alt .....	141 5511	055 809	142 647	108 130	803 375	75 962	127 618	951 383	134 681			
1. Kvartal ..	34 461	256 748	36 236	28 492	211 599	22 526	30 909	230 749	20 062			
Januar .....	11 354	84 485	12 885	10 395	77 163	8 835	9 890	73 917	6 180			
Februar .....	10 697	79 852	11 244	7 688	57 166	6 081	10 440	77 896	6 246			
Mars .....	12 410	92 411	12 106	10 409	77 269	7 610	10 579	78 936	7 636			
2. kvartal ..	35 966	268 116	34 106	26 294	195 291	18 418	30 809	229 343	27 448			
April .....	13 335	99 265	12 019	8 304	69 115	6 876	9 466	70 595	8 293			
Mai .....	12 176	90 766	12 167	7 665	56 794	5 697	10 373	77 205	9 061			
Juni .....	10 455	78 086	9 919	9 325	69 382	5 844	10 969	81 544	10 094			
3. Kvartal ..	35 107	262 170	36 436	25 871	192 238	18 088	31 123	232 114	37 594			
Juli .....	12 851	95 746	13 202	8 928	66 218	5 880	10 408	77 698	11 706			
August .....	10 282	76 992	11 058	7 988	59 338	5 509	10 201	75 971	12 175			
September ...	11 974	89 431	12 176	8 955	66 681	6 698	10 515	78 445	13 713			
4. Kvartal ..	36 017	268 776	35 870	27 473	204 248	16 931	34 778	259 177	49 578			
Oktober .....	10 942	81 637	11 498	8 775	65 266	5 903	9 656	72 026	12 248			
November .....	12 086	90 215	12 207	9 432	70 086	5 742	12 660	94 277	18 326			
Desember .....	12 989	96 924	12 165	9 266	68 897	5 286	12 461	92 873	19 003			
BE Belgia ...	2 466	18 379	2 490	2 510	18 746	1 776	1 637	12 241	1 645			
DK Danmark ..	2 728	20 383	2 791	3 345	24 826	2 339	3 320	24 775	3 295			
FI Finland ..	2 084	15 394	2 073	3 432	24 947	2 392	2 517	18 353	2 749			
FR Frankrike	18 107	136 002	18 437	11 630	87 011	8 392	13 738	103 341	14 598			
IE Irland ...	2 957	22 126	3 010	3 268	24 504	2 315	2 482	18 635	2 602			
IT Italia ...	4 099	30 223	4 012	2 559	18 507	1 632	3 526	25 871	3 657			
NL Nederland	28 279	212 313	28 918	22 730	170 755	16 383	23 492	176 466	25 361			
PL Polen ....	291	2 206	306	270	2 025	186	343	2 616	388			
PT Portugal .	244	1 740	233	876	6 327	546	999	7 199	1 098			
ES Spania ...	726	5 416	738	94	685	62	167	1 260	174			
GB Storbrit.	30 730	231 180	31 253	16 576	124 191	11 760	23 664	178 218	24 993			
SE Sverige ..	8 465	63 353	8 600	9 521	71 431	6 847	8 940	67 335	9 285			
DE Tyskland .	9 826	74 385	10 135	5 786	43 729	4 151	9 781	74 010	10 226			
JP Japan ....	555	4 155	577	1 213	9 094	824	1 159	8 683	1 075			
CN Kina .....	796	5 949	754	678	5 085	440	2 157	16 147	2 823			
KR Korea, Rep	-	-	-	796	5 970	518	725	5 378	775			
SG Singapore	-	-	-	120	899	83	280	2 103	366			
TW Taiwan ...	2 208	16 520	2 270	879	6 593	670	503	3 773	430			
AW Aruba ....	-	-	-	-	-	-	147	1 047	198			
CA Canada ...	16 087	116 197	15 501	13 788	99 488	9 258	14 594	105 608	15 497			
US U S A ....	10 906	79 887	10 549	8 057	58 564	5 390	13 445	98 324	13 447			

Tabell 27. Import. Utvalgte varer gruppert etter Det harmoniserte system (HS)  
 Imports. Selected commodities grouped by the harmonised system (HS)

Varenr.	August	2000	Jan - aug	2000
Commodity code	Mengde Quantity	Verdi Value	Mengde Quantity	Verdi Value
	Tonn	Mill.kr.	Tonn	Mill.kr.
KAP.00		51,2		271,2
0000.0011	83	5,9	533	40,8
0000.0055	691	45,0	3 844	223,3
0000.0066	0	0,4	0	7,1
KAP.01		8,1		53,4
0101.1100 S	25	0,6	166	3,9
0101.1911 S	20	0,6	169	3,7
0101.1919 S	81	2,6	413	19,0
0101.1990 S	46	1,9	248	8,9
0105.1101 S	11 909	0,9	116 395	6,5
0106.0099	7	1,5	54	10,3
KAP.02		23,0		133,5
0201.3001	-	-	29	1,7
0201.3009	14	0,8	29	1,7
0202.1000	19	0,5	74	2,0
0202.2001	20	0,4	20	0,4
0202.3001	150	6,1	705	26,4
0202.3009	150	5,1	914	26,8
0203.2100	-	-	918	8,8
0203.2200	7	0,2	118	2,8
0203.2900	80	2,0	363	7,4
0204.3000	2	0,0	362	10,6
0204.4200	13	0,6	96	2,9
0204.4300	15	0,7	85	3,4
0207.1200	32	0,4	68	1,0
0207.3500	3	0,2	27	1,9
0208.9030	3	0,2	21	1,7
0208.9041	2	0,3	18	2,0
0208.9045	7	0,4	16	1,6
0208.9099	10	1,5	88	8,6
0209.0000	161	1,0	924	5,3
0210.1100	3	0,2	20	1,7
0210.1200	9	0,3	34	1,2
0210.1900	9	0,5	31	2,1
0210.9000	17	0,6	122	4,1
KAP.03		263,4		2 280,9
0301.1000	12	1,7	78	9,5
0302.1101	41	1,4	164	5,7
0302.1909	-	-	13 451	9,5
0302.2101	19	0,4	143	2,0
0302.2200	6	0,2	10	0,3
0302.4001	128	0,1	8 130	7,4
0302.4002	-	-	9 622	7,5
0302.4003	8 089	11,4	18 377	28,7
0302.4009	1 890	2,6	11 116	12,1
0302.5000	1 766	31,0	20 946	349,5
0302.6200	334	4,2	2 351	27,5
0302.6300	7	0,0	390	2,2
0302.6400	2	0,0	81 140	292,9
0302.6903	4	0,0	406	2,7
0302.6907	41	0,3	208	1,5
0302.6909	1	0,1	4 300	3,4
0303.2101	9	0,3	157	4,5
0303.2209	50	0,8	115	2,0
0303.2901	-	-	813	5,7
0303.3101	416	13,5	1 492	37,8
0303.3102	20	1,1	491	15,7
0303.4900	1	0,0	18	1,8
0303.6000	5 771	100,9	40 600	781,3

**Dette er kun første del av tabellen.  
 Hele tabellen foreligger på Internett  
[www.ssb.no/muh/tab27-01.shtml](http://www.ssb.no/muh/tab27-01.shtml)**

***This is the first part of the table. For the  
 complete table, see: Statistics Norway's website  
[www.ssb.no/en/muh/tab27-01.shtml](http://www.ssb.no/en/muh/tab27-01.shtml)***

Tabell 28. Eksport. Utvalgte varer gruppert etter Det harmoniserte system (HS)  
Exports. Selected commodities grouped by the harmonised system (HS)

Varenr. Commodity code	August 2000		Jan - aug 2000	
	Mengde Quantity	Verdi Value	Mengde Quantity	Verdi Value
	Tonn	Mill.kr.	Tonn	Mill.kr.
KAP.00		18,3		125,7
0000.0031	8	0,4	33	1,3
0000.0032	13	0,9	59	7,3
0000.0066	0	0,2	0	12,4
0000.0099	335	16,8	3 981	104,7
KAP.01		1,8		14,9
0101.1100 S	6	0,2	65	2,3
0101.1919 S	21	0,8	34	0,9
0101.1990 S	8	0,3	44	2,8
0102.1000 S	-	-	320	3,7
0103.1000 S	1	0,3	132	3,0
KAP.02		0,7		30,1
0202.3001	1	0,0	381	4,7
0203.1100	-	-	254	2,7
0203.2100	-	-	553	4,9
0203.2900	20	0,2	254	2,3
0206.2200	24	0,1	560	2,3
0206.2900	3	0,0	117	2,2
KAP.03		2 040,0		17 040,5
0301.9200	56	2,4	132	5,4
0302.1101	55	1,9	329	12,8
0302.1201	22 403	767,5	158 251	5 389,7
0302.1202	121	4,7	1 265	48,4
0302.1901	9	0,5	53	2,7
0302.1909	3	0,1	9 741	5,3
0302.2101	90	2,5	1 022	25,7
0302.2102	11	0,8	215	15,1
0302.2200	183	2,5	756	11,7
0302.2900	49	2,4	378	18,6
0302.4001	27	0,2	26 014	46,6
0302.4003	2 760	5,8	26 490	68,0
0302.4009	93	0,3	1 247	4,5
0302.5000	1 346	30,3	16 019	328,6
0302.6200	641	11,2	8 245	139,7
0302.6300	2 124	12,4	14 970	105,6
0302.6400	302	3,5	1 557	15,6
0302.6502	19	0,2	237	3,2
0302.6503	53	0,7	476	6,5
0302.6901	155	6,7	287	11,6
0302.6902	21	0,4	276	4,7
0302.6903	1 306	14,9	6 552	81,6
0302.6904	58	1,2	973	18,1
0302.6906	195	10,5	861	45,3
0302.6907	48	0,9	305	5,5
0302.6909	101	6,7	592	28,0
0302.7000	8	0,1	253	5,4
0303.2101	2 100	75,3	12 737	493,1
0303.2201	2 258	91,1	16 569	634,6
0303.2202	345	16,0	4 246	175,4
0303.2901	869	6,4	42 805	326,4
0303.2909	91	0,5	1 301	6,9
0303.3101	929	28,8	7 709	215,1
0303.3102	105	4,9	826	24,0
0303.3200	71	0,7	216	2,1
0303.3900	89	0,9	145	1,2
0303.5001	2 904	10,6	60 499	176,1
0303.5002	-	-	930	2,2
0303.5003	2 353	8,0	50 731	182,2
0303.5009	3 765	13,6	48 624	159,0
0303.6000	1 229	24,0	16 452	329,3

**Dette er kun første del av tabellen.  
Hele tabellen foreligger på Internett  
[www.ssb.no/muh/tab28-01.shtml](http://www.ssb.no/muh/tab28-01.shtml)**

***This is the first part of the table. For the  
complete table, see: Statistics Norway's website  
[www.ssb.no/en/muh/tab28-01.shtml](http://www.ssb.no/en/muh/tab28-01.shtml)***

Vedlegg A

## **PUBLIKASJONER - utenrikshandelen**

### **Månedstatistikk over utenrikshandelen**

Utkommer ca 2-3 uker etter utgangen av rapporteringsmåned. Denne publikasjonen gir hovedtall og de viktigste vare- og landgrupperingene. I tabellene 27 og 28 publiseres import og eksport på 8-sifret varenummer (identisk med tolltariffnumrene) når gjennomsnittlig månedsverdi overstiger kr 200.000,-. Tabellene i heftet følger for øvrig dels HS (Harmonized System, som tolltariffen bygger på) og dels SITC som er FNs handelsstatistiske vareinndeling. Det publiseres kvartalsvise indekser gruppert etter SITC Rev. 3.

Internett: <http://www.ssb.no/muh/>

### **Utenrikshandel**

Denne årspublikasjonen ble helt lagt om fra 1997. Publikasjonen inneholder nå tidsserier og statistikk som belyser hovedtrekk og utvikling i norsk utenrikshandel. Dessuten finnes det tabeller med detaljerte tall over f.eks. import av matvarer, eksport av fisk, verkstedprodukter og metaller, import fra utviklingsland og eksport av råolje og gass.

Internett : som ovenfor.

Se nedenfor om hefte med detaljerte tall som i tidligere årspublikasjoner, tabell 1 og 2.

### **Statistisk varefortegnelse for utenrikshandelen**

Inneholder beskrivelse av hvilke varer som inngår i de enkelte varenumrene. Tekst og nummer er identiske med den norske tolltariffen. Varefortegnelser gis gratis til mottakere av Månedstatistikk over utenrikshandelen.

### **Commodity List**

Den engelske versjonen av Statistisk varefortegnelse.

### **Ukens statistikk**

Ukens statistikk gir en gang i måneden et resymé med hovedtall over utenrikshandelen.

### **Statistisk månedshefte (finnes kun på SSBs Web-sider)**

Statistisk månedshefte gir for hver måned hovedtall over utenrikshandelen. Her blir også utvalgte kvartalsvise indekser publisert.

Abonnement på de offisielle publikasjonene kan tegnes hos:

Salg- og abonentsservice

Postboks 1260, 2201 KONGSVINGER

Telefon: 62 88 55 00 Telefaks: 62 88 55 95

### **Spesielle tjenester**

*Pressemeldingen* gir foreløpige hovedtall over utenrikshandelen siste måned. Publiseres den 15 i måneden etter, eller første virkedag etter den 15.

*Hefte med detaljerte årstall* sammenlignbare med tidligere publikasjoners tabell 1 og 2. Import og eksport etter vare og land (HS).

*Eksport av laks*, uketall, pris og mengde.

Pressemeldingen, hefte med detaljerte årstall og uketall for eksport av laks kan bestilles fra Opplysnings- og kundetjenesten for utenrikshandelen, telefon 22 86 47 52/53, telefaks 22 42 14 68.

## PUBLICATIONS - External Trade

### Monthly Bulletin of External Trade

Published about 2-3 weeks after the end of the registration month and gives preliminary monthly figures for selected commodities. Some tables are according to the Harmonized System and others according to SITC, Rev.3. Quarterly indices according to SITC are also included.

An extra issue with final figures for the previous year is published in April.

Internet: [http://www.ssb.no/www-open/english/statistics\\_by\\_subject/09national/ex\\_trade/](http://www.ssb.no/www-open/english/statistics_by_subject/09national/ex_trade/)

### External Trade

The annual, official publication has been completely revised from the 1997 edition. The publication now contains time series and tables that highlight the development of Norwegian trade. There are also tables with detailed figures on for instance imports of food stuffs, exports of fish, imports from developing countries, exports of oil and gas etc. Internet: [http://www.ssb.no/emner/09/05/nos\\_c535/](http://www.ssb.no/emner/09/05/nos_c535/) (and activate the PDF-choice).

See below about pamphlet with tables 1 and 2, identical with the ones in the previous annual publication.

### Commodity List

Descriptions of the commodities according to the Norwegian Customs Tariff Nomenclature, from 1988 based on the Harmonized system.

### Weekly Bulletin of Statistics

This bulletin has once a month articles on external trade.

### Monthly Bulletin of Statistics (only available on Statistics Norway's web-sites)

Main figures for external trade with time series for the last ten years and monthly figures for the last four years as well as quarterly indices.

Subscriptions to the above publications may be ordered from:

Sales and Subscription Services

P.O. Box 1260, N 2201 KONGSVINGER

Telephone: + 47 62 88 55 00 Telefaks: + 47 62 88 55 95

### Special services:

*Press release:* A monthly press release offers preliminary figures for imports and exports and the trade balance for the previous month. Published on the 15 or the nearest working day thereafter.

*Annual pamphlet:* Detailed figures(HS), imports and exports by commodity and country comparable with the previous publications' table 1 and 2.

*Exports of salmon:* Weekly figures with price and quantity.

The press release and the annual pamphlet can be ordered from the Customer Services, External Trade.

Telephone: + 47 22 86 47 52/53, telefaks + 47 22 42 14 68.

## Vedlegg B

**Abonnement, engangsoppdrag og priser for 2000****Bestillinger av rapporter**

Statistisk sentralbyrå, Utenrikshandel, Postboks 8131 Dep, N0033 Oslo  
Telefaks: 22 42 14 68. Besøksadresse er Kongens gate 6

**Ordinære abonnement**

Rapportene viser utviklingen fra januar og utover i året med oppsummerte totaler t.o.m. rapporteringsmåneden. Samtidig vil tall for den aktuelle rapporteringsmåneden fremkomme. Leveringsmedium: papir, tapekassetter, disketter (e-post).

Bestilling skjer etter valg av **varenummer** identisk med dem som brukes i Tolltariffen. Ved bestilling oppgi følgende:

- **Import** eller **eksport** eller både **import og eksport**
- Tall for hvert varenummer **fordelt på land**
- Mengdeoppgaver fordelt på de enkelte **tollsteder**

**Abonnement** koster summen av punkt 1,2 eller 3 pluss 4, 5 og 6 nedenfor.

## 1. Mengde og verdi fordelt på land:

• månedsoppgave .....	kr 81,00	pr.	varenr.	pr. år
• kvartal-/tertialoppgave .....	« 32,50	«	«	« «
• halvårsoppgave.....	« 16,00	«	«	« «
• årsoppgave.....	« 8,50	«	«	« «
2. Total mengde og verdi (uten landfordeling):				
• månedsoppgave .....	« 27,00	«	«	« «
• kvartal-/tertialoppgave .....	« 11,00	«	«	« «
• halvårsoppgave.....	« 6,00	«	«	« «
• årsoppgave.....	« 3,50	«	«	« «
3. Mengde oppgaver fordelt på tollsted:				
• kvartalsoppgave.....	« 32,50	«	«	« «
• halvårs-/årsoppgave.....	« 16,00	«	«	« «

## 4. Leveringsmedium

	<u>Tapekassetter</u>	<u>Disketter</u>	<u>Papir</u>
• månedsoppgave .....	kr 3 342,-	1 858,-	243,-
• kvartalsoppgave.....	« 1 269,-	781,-	162,-
• tertialoppgave .....	« 1 010,-	647,-	135,-
• halvårsoppgave.....	« 752,-	512,-	112,-
• årsoppgave.....	« 492,-	377,-	54,-

5. Prisene beregnes etter **antall varenummer**. Dobbel pris hvis både import og eksport.

6. Ekspedisjonsgebyr: kr 10,- pr. forsendelse. Rapportene sendes ut ca. 2-3 uker etter rapporteringsmåneden.  
For mer informasjon: Telefon: 22 86 47 28. E-post: helga.brain@ssb.no

**Spesialabonnement**

Spesialabonnement programmeres etter kundens ønsker og prisen bestemmes ved bestilling.  
For mer informasjon: Telefon: 22 86 47 14 eller 22 86 47 26. E-post: marit.strom@ssb.no eller oyvind.hagen@ssb.no.

**Engangsoppdrag**

Det kan også bestilles rapporter som engangsoppdrag som f. eks transporttabeller, tollstedstabeller o.l.  
For mer informasjon: Telefon: 22 86 47 52/53. E-post: utenrikshandel@ssb.no

*Det tas forbehold om prisendring. Kopiering til videre distribusjon er ikke tillatt!*



## Appendix B

## Subscriptions, single orders and prices for

### Reports may be ordered from:

Statistics Norway, External Trade, P.O.Box 8131 Dep, N-0033 Oslo  
 Telefax: +47 22 42 14 68. Visiting address: Kongens gate 6

### Standard subscriptions

The reports show figures from the last available month and accumulated figures from January on. The figures are according to the international Harmonized System supplemented with a 2-digit national extension. When ordering please state the following:

- Imports, exports or both
- Distribution by country
- Quantities specified by place of clearance

The subscription rate is calculated by adding 1, 2 or 3 plus 4, 5 and 6.

#### 1. Quantity and value, country distribution:

• Monthly reports.....	NOK	81.00	Per commodity no.	per year
• Quarterly/terial.....	«	32.50	«	«
• Half-year .....	«	16.00	«	«
• Yearly .....	«	8.50	«	«

#### 2. Total quantity and value for commodity number:

• Monthly reports.....	«	27.00	«	«	«	«
• Quarterly/terial.....	«	11.00	«	«	«	«
• Half-year .....	«	6.00	«	«	«	«
• Yearly .....	«	3.50	«	«	«	«

#### 3. Quantity for commodity number by place of clearance:

• Quarterly .....	«	32.50	«	«	«	«
• Twice a year/ yearly .....	«	16.00	«	«	«	«

#### 4. Choice of media:

		Tape	Diskette	Paper
• Monthly reports.....	NOK	3 342.-	1 858.-	243.-
• Quarterly .....	«	1 269.-	781.-	162.-
• Tertial.....	«	1 010.-	647.-	135.-
• Half-year .....	«	752.-	512.-	112.-
• Yearly .....	«	492.-	377.-	54.-

5. The price is decided based on the number of commodities selected and doubled if both imports and exports are ordered.

6. Postage and handling: NOK 10.- per postal item.

The reports are mailed about 2-3 weeks after the end of the registration month.

For more information: Telephone +47 22 86 47 28. E-mail: helga.brain@ssb.no

### Special subscriptions

Reports are programmed according to the customer's requirement and prices are agreed upon when ordering.

For more information: Telephone +47 22 86 47 14 / 26. E-mail: marit.strom@ssb.no or oyvind.hagen@ssb.no.

### Single orders

Other kinds of reports may also be ordered. Among others are transport tables, place of clearance tables etc.

For more information: Telephone +47 22 86 47 52/53. E-mail: utenrikshandel@ssb.no

*Please note that the above prices are subject to change.*

*Reports are for the sole use of the purchaser and may not be redistributed!*

Publikasjonene kan bestilles fra:

Statistisk sentralbyrå  
Salg- og abonnementservice  
2225 Kongsvinger  
E-post: [salg-abonnement@ssb.no](mailto:salg-abonnement@ssb.no)

Telefon: 62 88 55 00  
Telefaks: 62 88 55 95

