

NORGES OFFISIELLE STATISTIKK



UTDANNINGSSTATISTIKK
UNIVERSITETER OG HØGSKOLER
1. OKTOBER 1974

EDUCATIONAL STATISTICS
UNIVERSITIES AND COLLEGES 1 OCTOBER 1974

STATISTISK SENTRALBYRÅ
CENTRAL BUREAU OF STATISTICS
OSLO - NORWAY

NORGES OFFISIELLE STATISTIKK A 814



UTDANNINGSSTATISTIKK

UNIVERSITETER OG HØGSKOLER

1. OKTOBER 1974

EDUCATIONAL STATISTICS

Universities and Colleges

1 October 1974

STATISTISK SENTRALBYRÅ
CENTRAL BUREAU OF STATISTICS OF NORWAY
OSLO 1976

ISBN 82-537-0624-3

FORORD

I denne publikasjonen er det gitt opplysninger om universiteter og høyskoler og om studenter og lærere ved disse utdanningsinstitusjonene. Betegnelsen universitet er i denne publikasjonen nyttet både om universitetene og de vitenskapelige høyskolene, mens høyskoler er nyttet som betegnelse på distriktshøyskoler, lærerskoler, tekniske skoler, sosialskoler, skoler for videreutdanning i sykepleie, militære høyskoler og andre høyskoler. Publikasjonen gir studenttallet pr. 1. oktober 1974 samlet for all høyere utdanning i Norge. For tidligere år ble studenttallet ved universiteter gitt i publikasjonen Universiteter og vitenskapelige høyskoler, og studenttallet ved høyskoler i publikasjonen Fag- og yrkesskoler og høyskoler. Tallene gjelder også studenter som avsluttet en utdanning i foregående skoleår, det vil si i skoleåret 1973-74, og lærere pr. 1. oktober 1974. Resultatene av avsluttet utdanning kom for tidligere år ut som egen publikasjon for hele skoleverket.

En del av tallene er tidligere publisert i Statistisk ukehefte nr. 28 1976. Detaljerte opplysninger for fylker og kommuner er gitt i serien Nye distriktstall.

I publikasjonen NOS Forbruksundersøkelse for skoleungdom og studenter 1973-74 er det i tillegg til opplysninger om studentenes forbruk, også gitt opplysninger om fars yrke, ekteskapelig status, studiefinansiering osv.

I serien Norges offisielle statistikk, NOS Utdanningsstatistikk, gir Statistisk Sentralbyrå ellers ut publikasjonene Grunnskoler, Videregående skoler, Vaksenopplæring og folkeopplysning og Oversikt.

Publikasjonen er utarbeidd av sekretær Berit Emberland og konsulent Per Olaf Aamodt.

Statistisk Sentralbyrå, Oslo, 14. juli 1976

Petter Jakob Bjerve

Eva Birkeland

PREFACE

This publication contains statistics on universities and colleges, and on students and teachers at these educational institutions. Both the universities and equivalent institutions are classified as universities; colleges include district colleges, colleges for teachers, colleges for engineers, schools of social services, schools for advanced nursing education, military colleges and other schools of higher learning. This publication comprises figures for students per 1 October 1974 at all institutions of higher learning in Norway. For earlier years the figures for students at Universities were given in the publication *Universities*, and for students at Colleges in the publication *Vocational Schools and Colleges*. The statistics also comprise students who finished an education the preceeding school year, that means the school year 1973-74, and teachers per 1 October 1974. Statistics on finished education were for earlier years issued as a separate publication for the whole educational system.

The Central Bureau of Statistics in addition issues these publications in the series *Educational Statistics: Primary Schools, Upper Secondary Schools, Adult Education and Popular Education, and Survey*.

In addition to data on consumer expenditure, the publication *NOS Survey of students' consumer expenditure 1973-74* also gives information about fathers' occupation, marital status, financing of the education etc.

The publication has been prepared by Berit Emberland and Per Olaf Aamodt.

Central Bureau of Statistics, Oslo, 14 July 1976

Petter Jakob Bjerve

Eva Birkeland

INNHold

	Side
Prinsipper og definisjoner	7
Prinsipper og definisjoner på engelsk	9
Figurregister	12
Tabellregister	18
Vedlegg	
1. Lærere pr. 1. oktober. Skjema	127
2. Tidligere utkommet	129
3. Publikasjoner sendt ut fra Statistisk Sentralbyrå siden 1. juli 1975	131
4. Utvalgte publikasjoner i serien Statistisk Sentralbyrås Håndbøker (SSH)	135

Standardtegn

- . Tall kan ikke forekomme
- .. Oppgave mangler
- : Tall kan ikke offentligjøres
- Null

CONTENTS

	Page
P r i n c i p l e s a n d d e f i n i t i o n s	9
I n d e x o f f i g u r e s	12
I n d e x o f t a b l e s	19
A p p e n d i c e s	
1. Teachers per 1 October. Questionnaire	127
2. Previously issued	129
3. Publications issued by the Central Bureau of Statistics since 1 July 1975	131
4. Selected publications in the series Statistisk Sentralbyrås Håndebøger (SSH)	135

Explanation of Symbols

- . Category not applicable
- .. Data not available
- : Not for publication
- Nil

PRINSIPPER OG DEFINISJONER

Innledning

Statistikken over studenter ved universiteter og høyskoler utarbeides fra og med skoleåret 1974-75 etter et nytt opplegg. Mens oppgaver over studenter ved høyskoler pr. 1. oktober tidligere ble innhentet på ett samleskjema for hver skole, har Byrået fra høsten 1974 gått over til å innhente studentfortegnelser for hver klasse. Dette gjør det mulig å forbedre kvaliteten på statistikken, blant annet ved at studentene kan fordeles etter flere kjennetegn enn før. For universitetene innhentes det som tidligere individualoppgaver over den enkelte student. Fra Norges landbrukshøyskole, Universitetet i Oslo, Norges Handelshøyskole, Norges tekniske høyskole og Universitetet i Tromsø overføres data i maskinlesbar form fra lærestedenes administrative registre.

Opplysningene om lærere er hentet inn fra Statens sentrale tjenestemannsregister og Sentralt tjenestemannsregister for skoleverket for de skoler som inngår i ett av disse registrene. Fra de øvrige skolene er det hentet inn opplysninger på skjemaet "Lærere pr. 1. oktober".

Omfang

Statistikken omfatter utdanningsinstitusjoner som etter Standard for næringsgruppering er gruppert som universitet eller høyskole. Til gruppen universitet er følgende læresteder regnet: Norges landbrukshøyskole, Universitetet i Oslo, Menighetsfakultetet, Norges veterinærhøyskole, Arkitekthøyskolen i Oslo, Norges idrettshøyskole, Musikkhøyskolen, Statens kunstakademi, Universitetet i Bergen, Norges Handelshøyskole, Universitetet i Trondheim (Norges lærerhøyskole og Norges tekniske høyskole) og Universitetet i Tromsø. Betegnelsen høyskole er nyttet for distriktshøyskoler, lærerskoler, tekniske skoler, sosialskoler, skoler for videreutdanning i sykepleie, militære høyskoler og andre høyskoler. Statistikken omfatter dermed storparten av studentene som deltok i undervisningsaktiviteter på 13. - 18. klassetrinn. Noen studenter på disse klassetrinn vil falle utenfor tabellene fordi undervisningen gis ved utdanningsinstitusjoner klassifisert som videregående skoler. På den andre siden vil tabellene omfatte en del studenter som får utdanning på et lavere klassetrinn. Tall for alle elever og studenter i en utdanning uavhengig av hvilket skoleslag undervisningen foregår ved, vil bli gitt senere i en egen oversiktspublikasjon.

Bare studenter som deltar i utdanninger av en normal varighet på minst 300 undervisningstimer pr. år er med i statistikken. For Universitetet i Oslo, Universitetet i Bergen, Universitetet i Trondheim (Norges lærerhøyskole) og Universitetet i Tromsø er studentene ikke telt pr. 1. oktober som for de øvrige skolene, men statistikken omfatter alle studenter registrert i høstsemesteret 1974, dvs. alle som betalte semesteravgift i perioden 1. juli - 31. desember 1974. En person som på tellings-tidspunktet deltok i to utdanninger, blir regnet med under begge utdanningsaktivitetene.

I enkelte tabeller er nye studenter ved universitetene skilt ut som egen gruppe. Som nye regnes alle som tidligere ikke er registrert ved noen av de institusjonene som er klassifisert som universitet.

Tabellene for avsluttet utdanning gjelder skoleåret 1973-74 (perioden 1. juli 1973 - 30. juni 1974). Også her vil en person bli telt med flere ganger dersom vedkommende har avsluttet mer enn en utdanningsaktivitet.

Tabellene over lærere omfatter alle lærere i virksomhet 1. oktober 1974 (unntatt ved militære høyskoler). For Menighetsfakultetet er lærerne telt pr. 31. desember 1974. Som lærere er regnet alt vitenskapelig personell lønnet over universitetenes budsjett unntatt professor II og dosent II, og alt undervisningspersonale ved høyskolene.

Kjennemerker - studenter

Telleenhetene - personer som deltar i eller avslutter en utdanningsaktivitet - er i tabellene karakterisert ved disse kjennemerkene: Utdanningens art, klasstrinn, kjønn, alder, utfall, skoleslag, skolefylke, skolens eierforhold, hjemstedsfylke og sammenhengen mellom hjemsteds- og skolekommune.

Utdanningens art. Utdanningsaktivitetene er klassifisert i samsvar med Standard for utdanningsgruppering i offentlig norsk statistikk. For universiteter er utdanningens art definert som den endelige eksamen studenten tar sikte på, uavhengig av hvilket fag han studerer på tellingstidspunktet. I tillegg er universitetsstudentene i tabell 14 gruppert etter fag i semesteret. I de fleste tabellene er utdanningene ved universitetene gruppert etter enkeltutdanninger (1.-5. siffer i den femsifrede koden for utdanningens art). For høgschooler er det dels gruppert etter enkeltutdanninger, dels etter fagfelt og faggrupper (2. og 3. siffer).

Klasstrinn. Klasstrinn bestemmes ut fra utdanningens normale varighet og varighet av nødvendig forutdanning. Universitets- og høgschoolutdanninger omfatter normalt klasstrinn 13, 14, 15, 16, 17 og 18, der klasstrinn 13 er første år etter treårig videregående utdanning utover 9-årig grunnskole.

Alder. Alder er angitt i fylte år pr. 31. desember i skoleåret. I tabellene over avsluttet utdanning er alderen således regnet i fylte år pr. 31. desember 1973, mens den i tabellene over studenter pr. 1. oktober 1974 er regnet i fylte år pr. 31. desember 1974.

Utfall. Kjennemerket kan anta verdiene 'avbrutt', 'ikke fullført ellers' eller 'fullført'. En person regnes å ha fullført en utdanningsaktivitet når skolen har utstedt vitnemål eller på annen måte har godtgjort at han har oppfylt de krav som stilles for gjennomføring av vedkommende utdanning. Under 'ikke fullført ellers' har en gruppert studenter som stryker til eksamen, som må gå opp til ny eller utsatt prøve, eller som trekker seg under eksamen. Studenter som slutter før eksamen eller som avbryter sin deltaking i en utdanningsaktivitet før de oppsatte minstekrav til deltaking i undervisningen er oppfylt, er gruppert under 'avbrutt'. I tabellene over oppmeldte til universitets- og høgschoolleksamener er det nyttet utfallsbegrepene 'strøket', 'trukket seg' og 'bestått'. 'Trukket seg' omfatter både de som trekker seg før og de som trekker seg under eksamen.

Skoleslag. Ved gruppering av studentene etter det skoleslag de har vært knyttet til, nyttes den inndeling av utdanningsinstitusjonene som er fastlagt i Standard for næringsgruppering. Skolenes plassering i næringsstandard er bestemt ut fra nivå og fagfelt til de utdanninger flertallet av studentene deltar i.

Kjennemerker - lærere

Telleenhetene - lærere pr. 1. oktober 1974 - er i tabellene karakterisert ved disse kjennemerkene: Hel stilling eller timelærerstilling, stilling, skoleslag, alder, kjønn og utdanningsbakgrunn.

Stilling. Stillingene er gruppert etter stillingsbetegnelsene i Statens lønnsregulativ.

Utdanningsbakgrunn. Koding av lærernes utdanningsbakgrunn følger et system utarbeidd av Forbruker- og administrasjonsdepartementet. Under publiseringen er det foretatt en omgruppering, slik at inndelingen i tabellene samsvarer med Standard for utdanningsgruppering.

*PRINCIPLES AND DEFINITIONS*Introduction

As from the school year 1974-75 the statistics on students at universities and colleges are prepared according to a new pattern. Earlier data on college students were based on a summary questionnaire for each school; from the autumn 1974 individual data for each student are compiled for each class. This makes it possible to improve the quality of the statistics. As previously, individual data for each student are collected from the universities. The Agricultural University of Norway, the University of Oslo, the Norwegian School of Economics and Business Administration, the Norwegian Institute of Technology and the University of Tromsø return semi-processed data drawn from their administrative registers.

Data for teachers are collected through governmental administrative registers. For teachers in schools not included in these registers data are collected on the questionnaire "Teachers 1 October".

Coverage

The statistics include educational institutions which by the Norwegian Standard of Industrial Classification are classified as universities and other institutions of higher learning. The last mentioned institutions are in this publication referred to as colleges. The following educational institutions are classified as universities: The Agricultural University of Norway, the University of Oslo, the Free Faculty of Theology (Church of Norway), the State Veterinary College, the Oslo School of Architecture, the Norwegian College of Physical Education and Sports, the State Academy of Music, the National Academy of Liberal Arts, the University of Bergen, the Norwegian School of Economics and Business Administration, the University of Trondheim (the College of Arts and Science and the Norwegian Institute of Technology) and the University of Tromsø. The term colleges covers district colleges, colleges for teachers, colleges for engineers, schools of social services, schools for advanced nursing education, military colleges and other schools of higher learning. The figures comprise most of the students who took part in educational activities at grades 13 to 18. Some students at these grades will be missing, due to the fact that they have received their instructions at schools classified as upper secondary schools. On the other hand, some students receiving education at lower grades will be included in these statistics. Figures for a given education, regardless of the type of school at which the instruction is given, will be published later in a special survey.

The statistics include all students who have taken part in an educational activity of a normal minimum duration of at least 300 lessons a year. For the University of Oslo, the University of Bergen, the University of Trondheim (the College of Arts and Science) and the University of Tromsø, the figures do not refer to 1 October 1974, as they do for other schools, but the statistics include all students registered during the autumn term 1974, that is all who paid the term fee in the period 1 July - 31 December 1974. A person who attended two educational activities simultaneously will be counted twice.

Some tables give figures for new students at the universities. All students not earlier registered at any of the institutions classified as universities are defined as new students.

The figures for finished education relate to the school year 1973-74 (the period 1 July 1973 - 30 June 1974). A person who has finished more than one educational activity in the school year will be counted once for each educational activity.

The figures on teachers include all active teachers 1 October 1974 with exception of teachers at Military Colleges. For the Free Faculty of Theology the teachers are counted per 31 December 1974. For universities the total scientific staff are included in the figures, and for colleges the total teaching staff.

Characteristics - students

The statistical units - persons who take part in or finish an educational activity - have in the tables been classified according to the following characteristics: Type of education, grade, sex, age, result, type of school, school county, ownership of the school, county of domicile and relations between municipality of domicile and municipality of school.

Type of education. The educational activities are defined and classified in accordance with the Norwegian Standard Classification of Education. For universities type of education is defined as the final examination at which the student aims, regardless of the subject he or she is studying per 1 October 1974. In table 14 the university students are classified by subject of study in the term. In most of the tables the educational activities of the universities are classified by programme (digit 1 to 5 in the code for type of education). For colleges the educational activities are classified by programme or by field of study and programme group (2. and 3. digit in the code for type of education).

Grade. Grade is determined by the normal duration of the educational activity concerned and the duration of necessary previous education. The instruction given at universities and colleges will normally take place at grade 13, 14, 15, 16, 17 and 18, where grade 13 means the first year after nine years of compulsory primary education and three years of upper secondary education.

Age. Age is calculated as per 31 December in the school year. In the tables for finished education the age therefore is measured per 31 December 1973, while in the tables for students 1 October 1974 the age is measured per 31 December 1974.

Result. The criterion may be one of the following: 'Schooling not completed', 'examination not passed' or 'completed'. A person is considered to have completed an educational activity if the institution concerned has issued a diploma or otherwise certified that he or she has satisfied the requirements laid down for the course in question. Under 'Examination not passed' have been classed regular students who failed their examination, who had to sit again in single subjects or were allowed to sit later, or who withdrew while the examination was in progress. Students who withdrew before sitting for their examination or who ceased to participate in an educational activity before satisfying the minimum requirements laid down for participation in such an activity, are counted as 'Schooling not completed'. In tables for entrants for university examinations the result criteria are 'failed', 'withdrawn etc.' or 'completed'. 'Withdrawn' includes students who withdrew before sitting for their examination as well as persons who withdrew while the examination was in progress.

Type of school. In classifying students by the type of school at which they were enrolled, the system adopted in the Norwegian Standard Industrial Classification has been followed. The educational level and vocational field in which the majority of the students are placed, form the basis for classification of schools in the standard.

Characteristics - teachers

The statistical units - teachers 1 October 1974 - have in the tables been classified according to the following characteristics: Full-time or part-time, occupation, type of school, age, sex and educational background.

Occupation. Occupation is classified according to the scale of wages for the general and local government.

Educational background. The educational background of the teachers is classified according to a classification system worked out by the Department of Consumer Affairs and Government Administration. In the tables the figures are re-grouped to be in accordance with the Norwegian Standard Classification of Education.

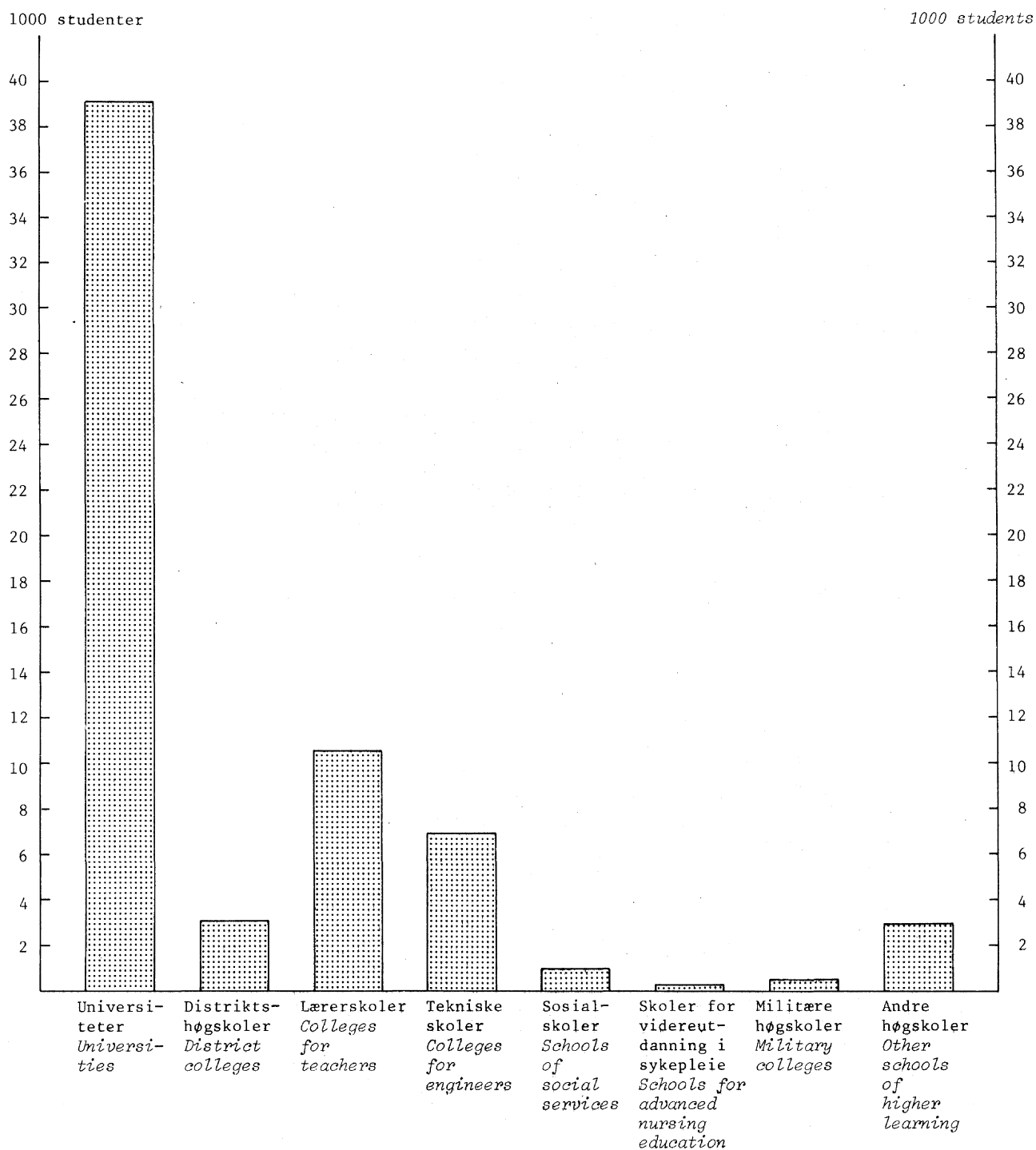
F I G U R E R
FIGURES

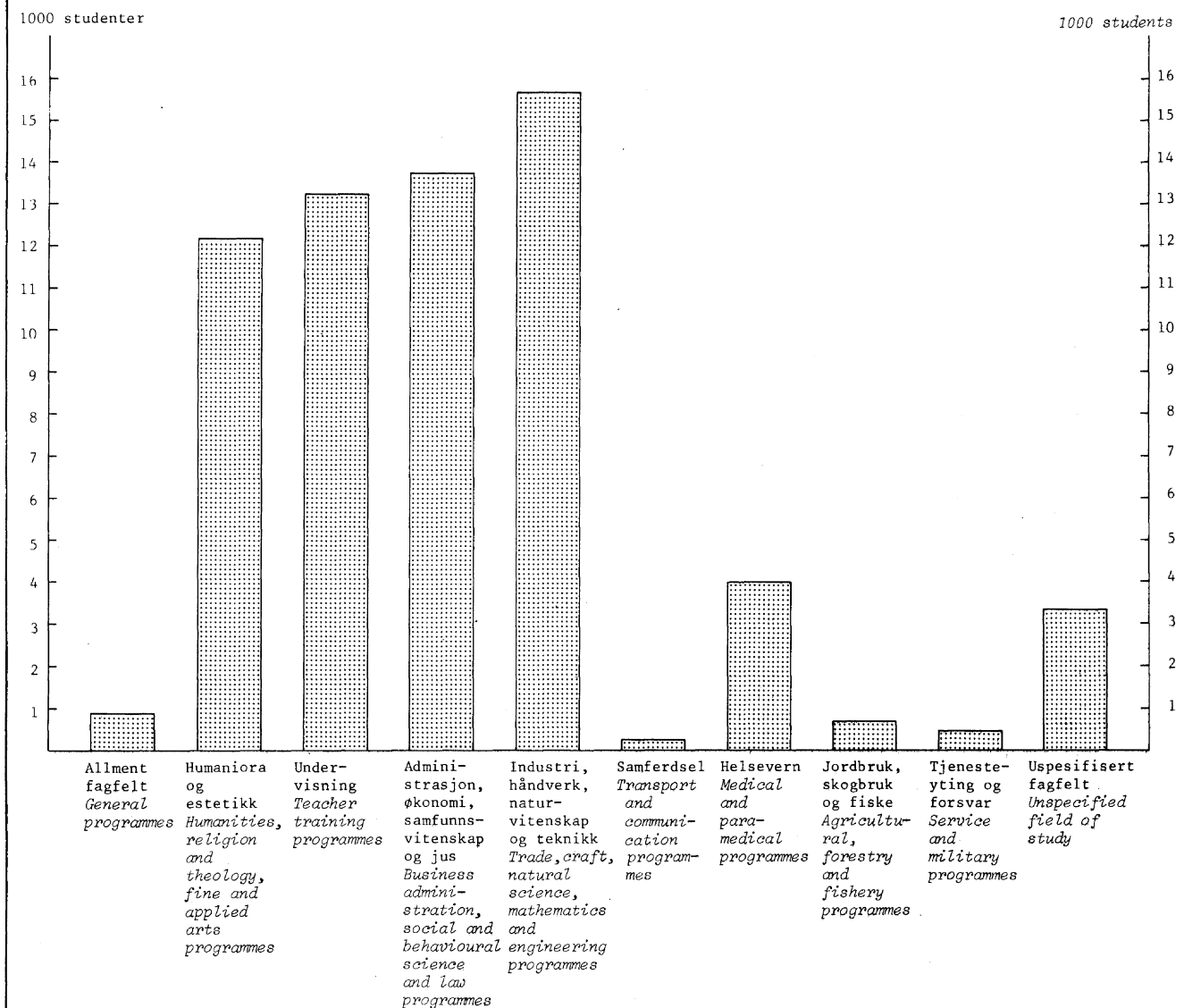
FIGURREGISTER

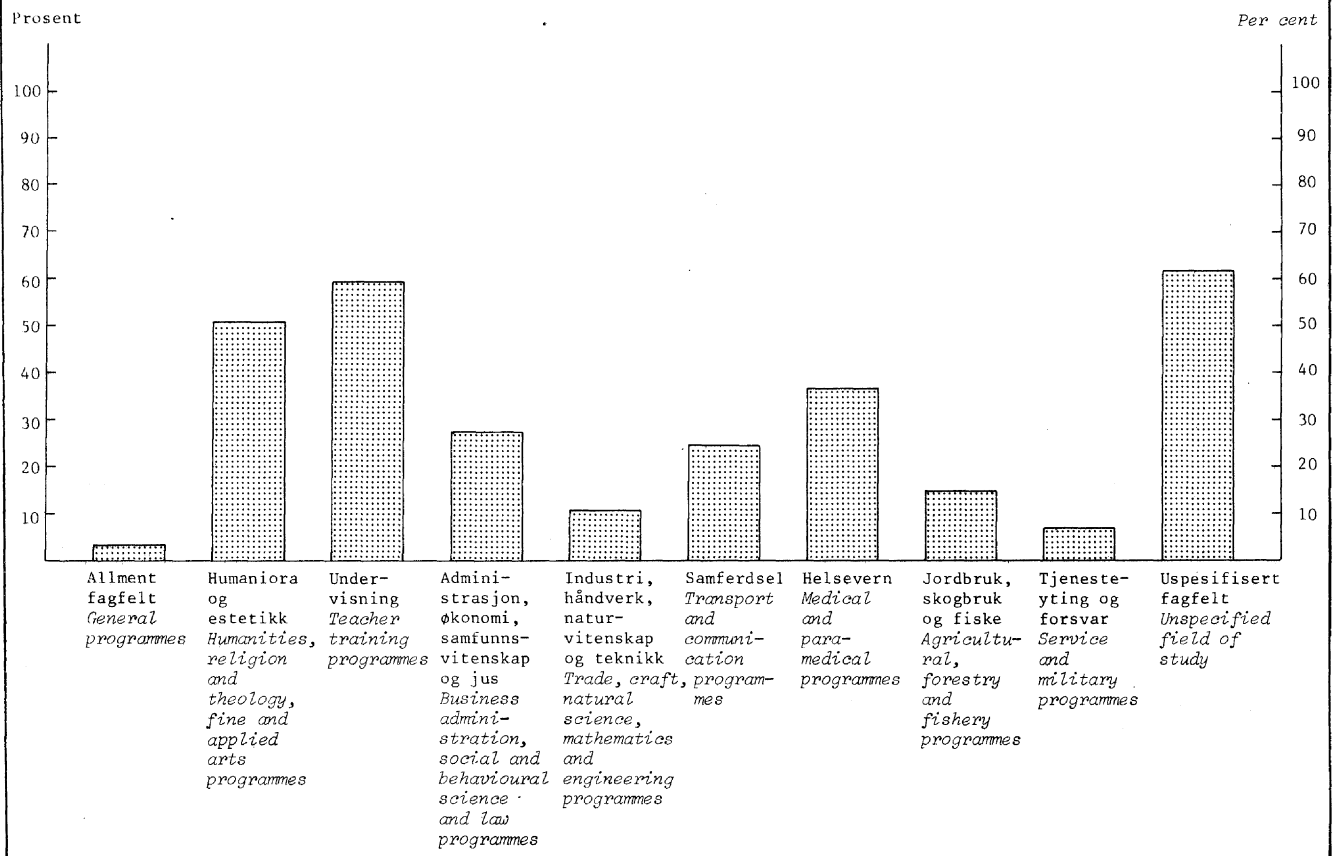
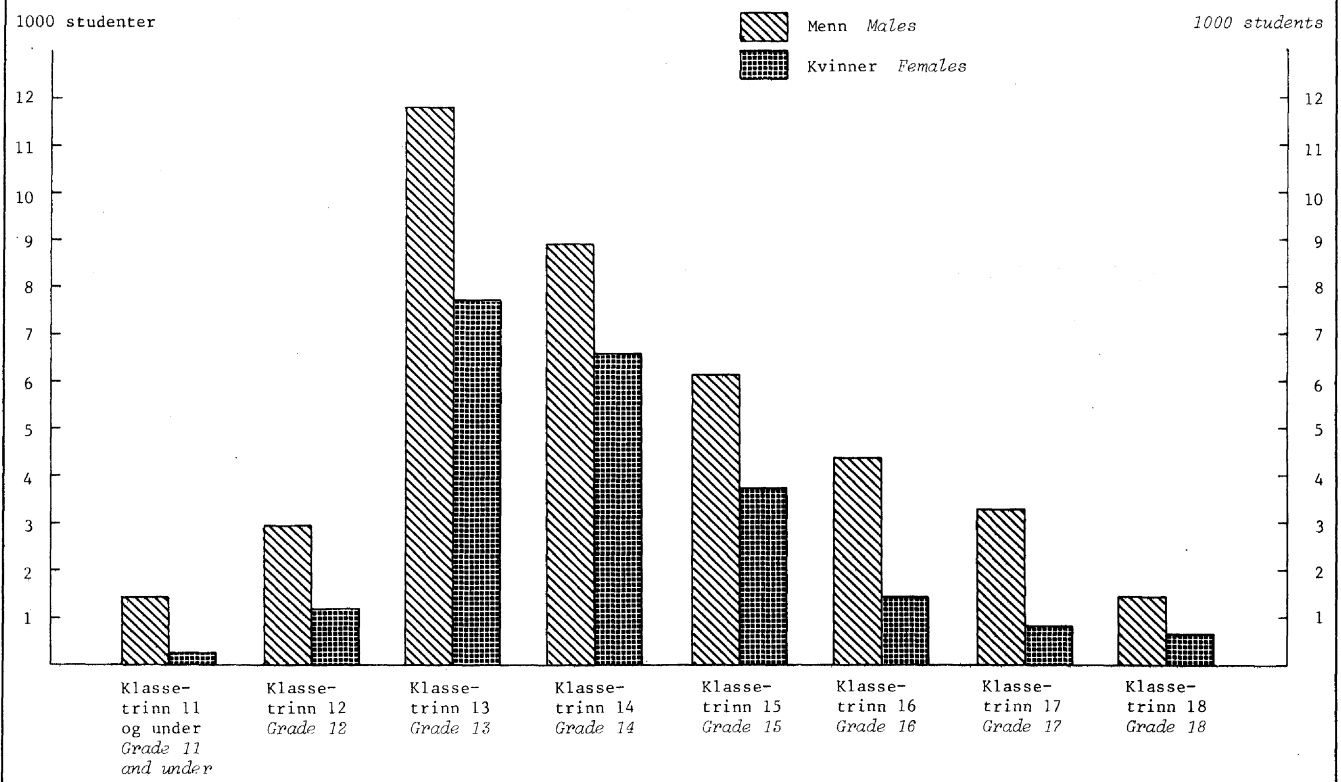
	Side
1. Studenter etter skoleslag. 1. oktober 1974	13
2. Studenter etter fagfelt. 1. oktober 1974	14
3. Prosentandel kvinner etter fagfelt. 1. oktober 1974	15
4. Studenter etter kjønn og klasstrinn. 1. oktober 1974	15
5. Prosentandel kvinner etter klasstrinn. 1. oktober 1974	16
6. Studenter etter kjønn i prosent av registrerte årskull. 1. oktober 1974	16

INDEX OF FIGURES

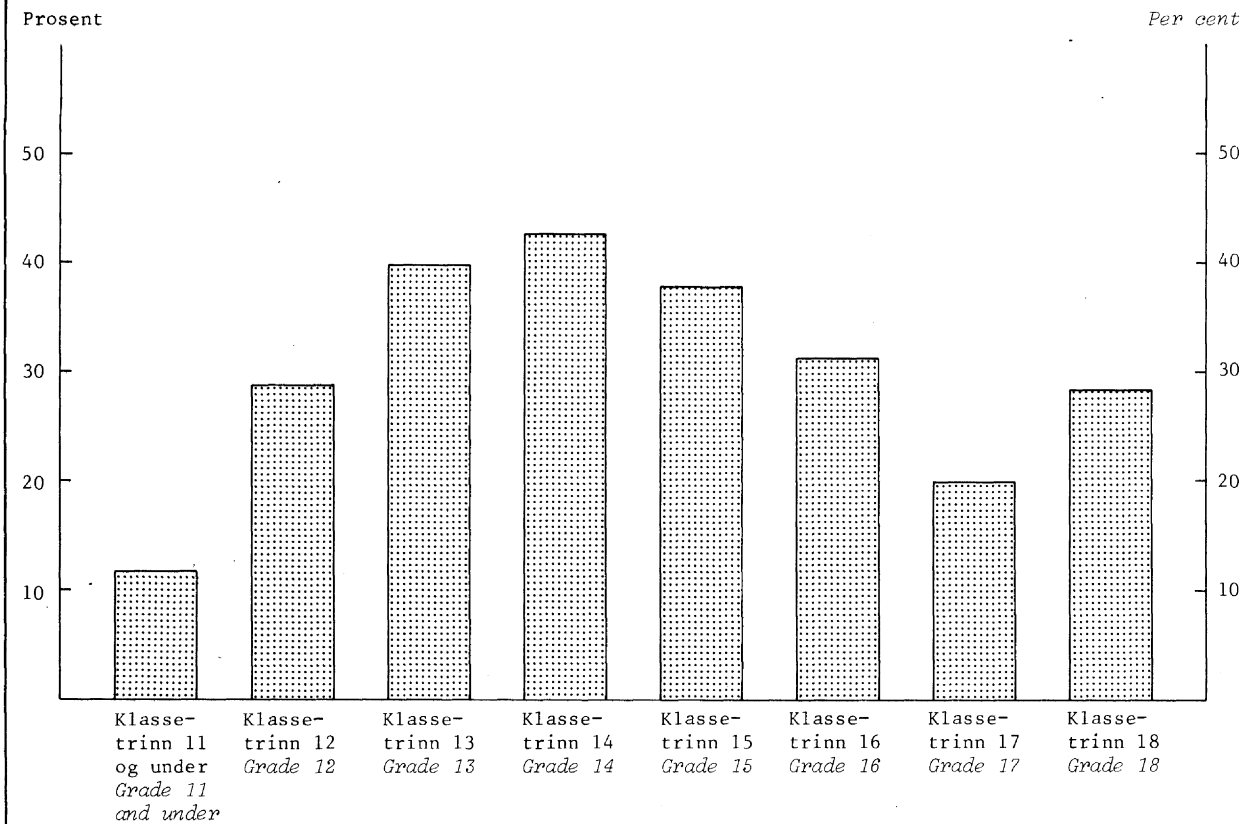
	Page
1. Students by type of school. 1 October 1974	13
2. Students by field of study. 1 October 1974	14
3. Percentages of females by field of study. 1 October 1974	15
4. Students by sex and grade. 1 October 1974	15
5. Percentages of females by grade. 1 October 1974	16
6. Students by sex in percentage of registered population. 1 October 1974	16

Figur 1. Studenter etter skoleslag, 1. oktober 1974 *Students by type of school. 1 October 1974*

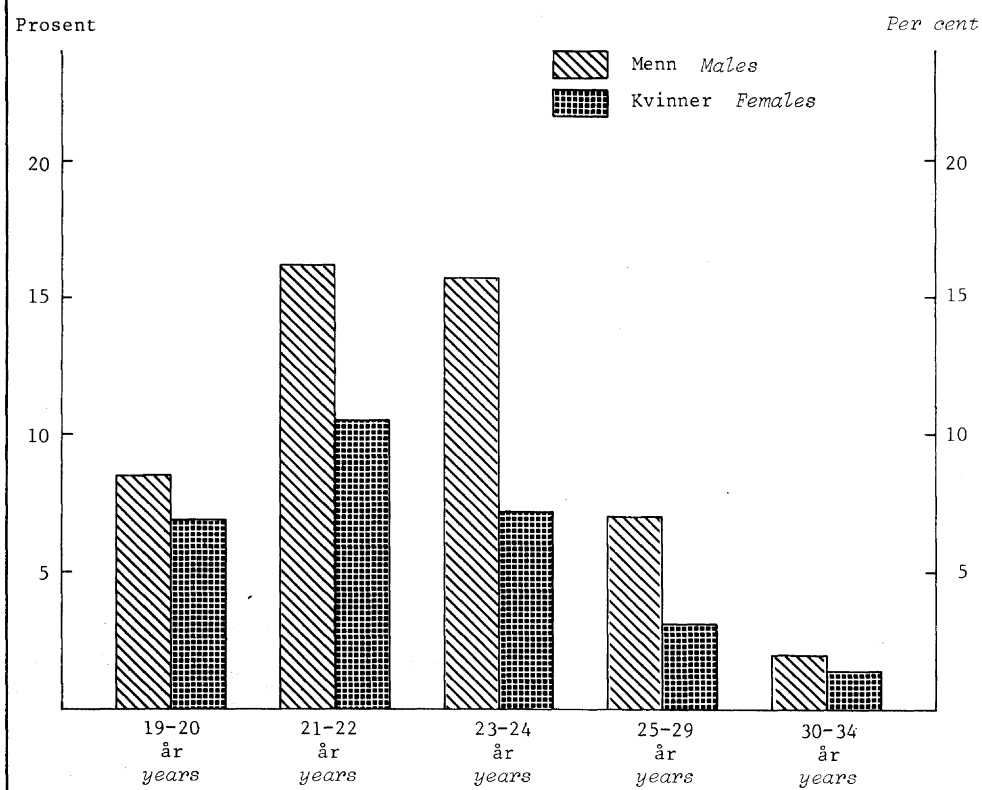
Figur 2. Studenter etter fagfelt. 1. oktober 1974 *Students by field of study. 1 October 1974*

Figur 3. Prosentandel kvinner etter fagfelt. 1. oktober 1974 *Percentages of females by field of study. 1 October 1974*Figur 4. Studenter etter kjønn og klassetrinn. 1. oktober 1974 *Students by sex and grade. 1 October 1974*

Figur 5. Prosentandel kvinner etter klassetrinn. 1. oktober 1974 *Percentages of females by grade. 1 October 1974*



Figur 6. Studenter etter kjønn i prosent av registrerte årskull. 1. oktober 1974 *Students by sex as percentage of registered population. 1 October 1974*



TABELLER
TABLES

TABELLREGISTER

Side

STUDENTER, 1. oktober 1974

1. Studenter etter kjønn, skoleslag og lærested. 1972-74	20
2. Studenter etter skoleslag og hjemstedsfylke	22
3. Studenter etter klasstrinn, kjønn og utdanningens art (fagfelt)	23
4. Studenter etter klasstrinn og utdanningens art (enkeltutdanning)	24
5. Studenter etter kjønn, klasstrinn, skoleslag og utdanningens art (enkeltutdanning)	32
6. Studenter etter alder, kjønn, utdanningens art (fagfelt) og klasstrinn	45
7. Studenter etter alder, skoleslag og utdanningens art (enkeltutdanning)	50
8. Studenter etter kjønn, hjemsted, skolefylke og skoleslag	56
9. Studenter etter hjemstedsfylke, kjønn, skolefylke og skoleslag	58
10. Studenter etter kjønn, skolested og hjemstedsfylke	70
11. Studenter etter hjemstedsfylke, skoleslag og utdanningens art (enkeltutdanning)	72
12. Studenter etter hjemstedsfylke, kjønn og alder	84
13. Studenter etter skolens eierforhold og skoleslag	86
14. Universiteter. Studenter etter kjønn, lærested og fag i semesteret	87
15. Universiteter. Nye studenter etter kjønn og lærested 1972-74	97
16. Universiteter. Nye studenter etter kjønn og utdanningens art (enkeltutdanning). 1972-74	99
17. Universiteter. Nye studenter etter kjønn, alder og utdanningens art (enkeltutdanning). Høstsemesteret 1974	101

STUDENTER, avsluttet utdanning skoleåret 1973-74

18. Studenter som avsluttet en utdanningsaktivitet etter kjønn og skoleslag 1971/72-1973/74	103
19. Studenter som avsluttet en utdanningsaktivitet etter kjønn, utfall og skoleslag	103
20. Studenter som avsluttet en utdanningsaktivitet etter kjønn, utfall og utdanningens art (faggruppe)	104
21. Studenter som fullførte en utdanningsaktivitet etter kjønn, klasstrinn og utdanningens art (faggruppe)	107
22. Studenter som fullførte en utdanningsaktivitet etter alder, kjønn og utdanningens art (faggruppe)	110
23. Oppmeldte til universitetseksamener etter kjønn, utfall og utdanningens art (utdanningsgruppe)	116

SKOLER, 1. oktober 1974

24. Skoler etter skoleslag og skolefylke	122
25. Skoler etter eierforhold, studenttall og skoleslag	122

LÆRERE, 1. oktober 1974

26. Lærere etter hel stilling eller timelærerstilling, kjønn, skoleslag og stilling	123
27. Universiteter. Lærere etter hel stilling eller timelærerstilling, kjønn og utdannings- bakgrunn	124
28. Universiteter. Lærere etter alder, kjønn og stilling	125

INDEX OF TABLES

	Page
STUDENTS, 1 October 1974	
1. Students by sex, type of school and educational institution. 1972-74	20
2. Students by type of school and county of domicile	22
3. Students by grade, sex and type of education (field of study)	23
4. Students by grade and type of education (programme)	24
5. Students by sex, grade, type of school and type of education (programme)	32
6. Students by age, sex, type of education (field of study) and grade	45
7. Students by age, type of school and type of education (programme)	50
8. Students by sex, place of domicile, school county and type of school	56
9. Students by county of domicile, sex, school county and type of school	58
10. Students by sex, place of domicile, place of school and county of domicile	70
11. Students by county of domicile, type of school and type of education (programme)	72
12. Students by county of domicile, sex and age	84
13. Students by ownership of school and type of school	86
14. Universities. Students by sex, educational institution and subject of study in the term	87
15. Universities. New students by sex and educational institution 1972-74	97
16. Universities. New students by sex and type of education (programme). 1972-74	99
17. Universities. New students by sex, age and type of education (programme). Autumn 1974	101
STUDENTS, finished education, the school year 1973-74	
18. Students who finished an education by sex and type of school 1971/72-1973/74	103
19. Students who finished an education by sex, result and type of school	103
20. Students who finished an educational activity by sex, result and type of education (programme group)	104
21. Students who completed an educational activity by sex, grade and type of education (programme group)	107
22. Students who completed an education by age, sex and type of education (programme group)	110
23. Entrants for university examinations by sex, result and type of education (programme sub-group)	116
SCHOOLS, 1 October 1974	
24. Schools by type of school and county	122
25. Schools by ownership, size (students total) and type of school	122
TEACHERS, 1 October 1974	
26. Teachers by full-time or part-time post, sex, type of school and occupation	123
27. Universities. Teachers by full-time or part-time post, sex and educational background	124
28. Universities. Teachers by age, sex and occupation	125

Tabell 1. Studenter etter kjønn, skoleslag og lærested. 1. oktober. 1972-74 *Students by sex, type of school and educational institution. 1 October. 1972-74*

Skoleslag og lærested <i>Type of school and educational institution</i>	I alt <i>Total</i>			Menn <i>Males</i>			Kvinner <i>Women</i>		
	1972	1973	1974	1972	1973	1974	1972	1973	1974
I ALT <i>TOTAL</i>	58 251	63 228	64 469	39 094	41 563	41 261	19 157	21 665	23 208
Universiteter i alt <i>Universities, total</i> ..	35 420	37 284	39 155	24 267	24 947	25 593	11 153	12 337	13 562
Norges landbrukshøg- skole ¹⁾ <i>Agricultural University of Norway¹⁾</i>	599	611	636	530	531	535	69	80	101
Universitetet i Oslo <i>University of Oslo</i> ...	18 926	19 433	20 060	11 870	11 951	11 920	7 056	7 482	8 140
Menighetsfakultetet <i>Free Faculty of Theology</i>	715	763	889	568	593	667	147	170	222
Norges veterinærhøg- skole <i>State Veteri- nary College</i>	209	217	233	173	173	177	36	44	56
Arkitekthøgskolen i Oslo <i>Oslo School of Architecture</i>	212	195	185	174	156	146	38	39	39
Norges idrettshøgskole <i>Norwegian College of Physical Education and Sports</i>	225	241	330	149	161	222	76	80	108
Musikkhøgskolen <i>State Academy of Music</i>	276	284	.	155	173	.	121	111
Statens kunstakademi <i>National Academy of Liberal Arts</i>	113	64	49
Universitetet i Bergen <i>University of Bergen</i> .	7 115	7 232	7 431	4 691	4 679	4 730	2 424	2 553	2 701
Norges Handelshøyskole <i>Norwegian School of Economics and Business Administration</i>	974	945	1 012	901	869	927	73	76	85
Universitetet i Trond- heim <i>University of Trondheim</i>	6 031	6 516	6 939	4 949	5 141	5 371	1 082	1 375	1 568
Norges lærerhøgskole <i>College of Arts and Science</i>	2 245	2 692	3 085	1 342	1 535	1 764	903	1 157	1 321
Norges tekniske høg- skole <i>Norwegian Institute of Techno- logy</i>	3 786	3 824	3 854	3 607	3 606	3 607	179	218	247
Universitetet i Tromsø <i>University of Tromsø</i> .	414	855	1 043	262	538	661	152	317	382

1) Studenter i forberedende studieår er ikke medregnet. 1. oktober 1974 var det 113 studenter, av dette 31 kvinner.

1) Students at the preliminary year of study are not included. 1 October 1974 there were 113 students, of these 31 women.

Tabell 1 (forts.). Studenter etter kjønn, skoleslag og lærested. 1. oktober. 1972-1974 *Students by sex, type of school and educational institution. 1 October. 1972-1974*

Skoleslag og lærested	I alt			Menn			Kvinner		
	1972	1973	1974	1972	1973	1974	1972	1973	1974
Høgskoler i alt <i>Schools of higher learning, total</i>	22 831	25 944	25 314	14 827	16 616	15 668	8 004	9 328	9 646
Distriktshøgskoler <i>District colleges</i>	1 850	2 842	3 038	1 457	2 148	2 214	393	694	824
Lærerskoler <i>Colleges for teachers</i>	8 908	10 899	10 643	3 315	4 330	3 926	5 593	6 569	6 717
Tekniske skoler <i>Colleges for engineers</i>	7 639	7 225	6 938	7 359	6 927	6 586	280	298	352
Sosialskoler <i>Schools of social services</i>	975	1 047	991	403	431	392	572	616	599
Skoler for videreutd. i sykepleie <i>Schools for advanced nursing education</i>	341	322	270	16	21	7	325	301	263
Militære høgskoler <i>Military colleges</i>	410	500	..	410	500	..	-	-
Andre høgskoler <i>Other schools of higher learning</i>	3 118	3 199	2 934	2 277	2 349	2 043	841	850	891

Tabell 2. Studenter etter skoleslag og hjemstedsfylke. 1. oktober 1974 *Students by type of school and county of domicile. 1 October 1974*

Hjemstedsfylke <i>County of domicile</i>	I alt <i>Total</i>	Skoleslag <i>Type of school</i>							
		Univer- siteter <i>Univer- sities</i>	Dis- trikts- høg- skoler <i>Dis- trict colleges</i>	Lærer- skoler <i>Colle- ges for teac- hers</i>	Tekniske skoler <i>Colleges for en- gineers</i>	Sosial- skoler <i>Schools for social service</i>	Skoler for videre- utdan- ning i syke- pleie <i>Schools for ad- vanced nursing educa- tion</i>	Mili- tære høg- skoler <i>Mili- tary col- leges</i>	Andre høg- skoler <i>Other schools of higher lear- ning</i>
I ALT <i>TOTAL</i>	64 469	39 155	3 038	10 643	6 938	991	270	500	2 934
Østfold	2 448	1 270	71	565	363	31	4	16	128
Akershus	7 050	4 683	115	884	498	125	51	76	618
Oslo	13 143	9 455	124	1 171	595	344	99	105	1 250
Hedmark	2 058	1 024	124	470	329	18	6	14	73
Oppland	2 135	1 019	301	334	383	21	4	8	65
Buskerud	2 390	1 348	115	399	327	40	7	45	109
Vestfold	2 177	1 124	126	467	345	24	5	18	68
Telemark	2 103	995	197	452	366	18	2	6	67
Aust-Agder	883	435	100	171	141	9	-	2	25
Vest-Agder	1 745	800	277	432	179	11	3	3	40
Rogaland	3 713	1 826	467	742	462	93	5	16	102
Hordaland	7 675	5 166	191	1 220	800	64	43	106	85
Sogn og Fjordane	1 432	751	86	385	169	6	1	6	28
Møre og Romsdal	3 060	1 536	268	698	437	28	5	6	82
Sør-Trøndelag	4 649	3 257	92	525	589	86	6	46	48
Nord-Trøndelag	1 496	837	69	352	182	22	1	3	30
Nordland	2 907	1 444	210	745	409	19	20	14	46
Troms	1 789	1 037	75	382	240	9	3	4	39
Finnmark	772	385	24	225	102	14	2	3	17
Utlandet	842	763	6	23	22	9	3	3	13
Uoppgitt	2	-	-	1	-	-	-	-	1

Tabell 3. Studenter etter klassetrinn, kjønn og utdanningens art (fagfelt). 1. oktober 1974
Students by grade, sex and type of education (field of study). 1 October 1974

Kjønn og utdanningens art <i>Sex and type of education</i>	I alt <i>Total</i>	Klassetrinn <i>Grade</i>			
		12 og under and under	13 - 14	15 - 16	17 - 18
MENN OG KVINNER <i>MALES AND FEMALES</i>	64 469	6 325	34 981	16 328	6 835
Allment fagfelt <i>General programmes</i>	896	896	-	-	-
Humaniora og estetikk <i>Humanities, religion and theology, fine and applied arts programmes</i>	12 194	159	5 896	4 126	2 013
Undervisning <i>Teacher training programmes</i> ..	13 210	1 105	7 349	4 404	352
Administrasjon, økonomi, samfunnsvitenskap og jus <i>Commercial and business administration, social and behavioural science and law programmes</i>	13 724	662	8 232	3 256	1 574
Industri, håndverk, naturvitenskap og teknikk <i>Trade, craft, natural science, mathematics and engineering programmes</i>	15 709	3 380	7 555	2 921	1 853
Samferdsel <i>Transport and communications programmes</i>	250	-	250	-	-
Helsevern <i>Medical and para-medical programmes</i>	3 999	65	1 966	1 009	959
Jordbruk, skogbruk og fiske <i>Agricultural, forestry and fishery programmes</i>	690	7	252	431	-
Tjenesteyting og forsvar <i>Service and military programmes</i>	464	51	169	161	83
Uspesifisert fagfelt <i>Unspecified field of study</i>	3 333	-	3 312	20	1
MENN	41 263	4 858	20 645	10 533	5 227
Allment fagfelt	868	868	-	-	-
Humaniora og estetikk	5 983	49	2 567	2 098	1 269
Undervisning	5 401	138	2 892	2 120	251
Administrasjon, økonomi, samfunnsvitenskap og jus	9 989	605	5 700	2 464	1 220
Industri, håndverk, naturvitenskap og teknikk	14 016	3 171	6 633	2 571	1 641
Samferdsel	189	-	189	-	-
Helsevern	2 527	2	1 027	736	762
Jordbruk, skogbruk og fiske	588	6	210	372	-
Tjenesteyting og forsvar	432	19	169	161	83
Uspesifisert fagfelt	1 270	-	1 258	11	1
KVINNER	23 206	1 467	14 336	5 795	1 608
Allment fagfelt	28	28	-	-	-
Humaniora og estetikk	6 211	110	3 329	2 028	744
Undervisning	7 809	967	4 457	2 284	101
Administrasjon, økonomi, samfunnsvitenskap og jus	3 735	57	2 532	792	354
Industri, håndverk, naturvitenskap og teknikk	1 693	209	922	350	212
Samferdsel	61	-	61	-	-
Helsevern	1 472	63	939	273	197
Jordbruk, skogbruk og fiske	102	1	42	59	-
Tjenesteyting og forsvar	32	32	-	-	-
Uspesifisert fagfelt	2 063	-	2 054	9	-

Tabell 4. Studenter etter klasstrinn og utdanningens art (enkeltutdanning). 1. oktober 1974
 Students by grade and type of education (programme). 1 October 1974

Utdanningens art Type of education	I alt Total	Klasstrinn Grade							
		11 og under and under	12	13	14	15	16	17	18
I ALT TOTAL	64 469	2 181	4 144	19 624	15 357	9 968	6 360	4 106	2 729
ALLMENT FAGFELT GENERAL PROGRAMMES									
Forkurs for teknisk skole	37	37	-	-	-	-	-	-	-
Forkurs for teknisk fagskole	9	9	-	-	-	-	-	-	-
Grunnkurs ved teknisk skole	850	850	-	-	-	-	-	-	-
HUMANIORA OG ESTETIKK HUMANITIES, RELIGION AND THEOLOGY, FINE AND APPLIED ARTS PROGRAMMES									
Enkeltfag	1 345	-	-	397	948	-	-	-	-
Cand.mag.-utdanning	4 224	-	-	769	1 295	1 240	920	-	-
Cand.philol.-utdanning	3 798	-	-	356	543	593	880	672	754
Mag.art.-utdanning	480	-	-	29	46	70	78	102	155
Historie, grunnfag	103	-	-	-	103	-	-	-	-
Lokalhistorie, ettårig studium	32	-	-	32	-	-	-	-	-
Bibliotekutdanning	325	-	115	110	100	-	-	-	-
Norsk (nordisk), grunnfag	193	-	-	-	193	-	-	-	-
Engelsk, grunnfag	100	-	-	-	100	-	-	-	-
Tysk, grunnfag	40	-	-	-	40	-	-	-	-
Norsk for utenlandsstudenter	150	-	-	150	-	-	-	-	-
Kristendomskunnskap, grunnfag	142	-	-	-	142	-	-	-	-
Kristendomskunnskap, mellomfag	40	-	-	-	40	-	-	-	-
Teologisk seminar for utdanning av pastorer og misjonærer	55	28	5	12	10	-	-	-	-
Bibelskole, toårig forkynner- og lederkurs	5	-	-	1	4	-	-	-	-
Annen misjonær- og predikant-utdanning	5	-	-	-	5	-	-	-	-
Toårig studium i organisasjon og velferd, teologisk linje	27	-	-	19	8	-	-	-	-
Det norske Misjonsselskaps Misjonsskole	39	-	-	10	14	7	8	-	-
Cand.theol.-utdanning	673	-	-	130	144	105	50	198	46
Praktisk - teologisk seminar	50	-	-	-	-	-	-	-	50
Ettårig bibelkurs	3	3	-	-	-	-	-	-	-
Musikkhøgskolen, hovedstudier	208	-	-	42	41	54	71	-	-
Musikkhøgskolen, fordypningsstudier	36	-	-	-	-	-	-	16	20
Statens kunstakademi, bildende kunst	113	-	-	32	31	21	29	-	-
Ettårig tegnekurs	8	8	-	-	-	-	-	-	-
UNDERVISNING TEACHER TRAINING PROGRAMMES									
Enkeltfag	429	-	-	69	360	-	-	-	-
Pedagogikk, grunnfag	139	-	-	-	139	-	-	-	-
Cand.paed. studiet	195	-	-	29	50	17	16	60	23
Mag.art. i pedagogikk	13	-	-	2	3	1	-	2	5
Adjunktutdanning	953	-	-	-	-	662	291	-	-

Tabell 4 (forts.). Studenter etter klasstrinn og utdanningens art (enkeltutdanning). 1. oktober 1974 *Students by grade and type of education (programme). 1 October 1974*

Utdanningens art	I alt	Klasstrinn							
		11 og under	12	13	14	15	16	17	18
UNDERVISNING (forts.) <i>TEACHER TRAINING PROGRAMMES (cont.)</i>									
Lektorutdanning	121	-	-	-	-	11	16	46	48
Pedagogisk seminar	439	-	-	-	-	-	439	-	-
Pedagogisk seminar for yrkeslærere ...	310	-	-	310	-	-	-	-	-
Ettårig studium i spesialpedagogikk for yrkeslærere	42	-	-	-	42	-	-	-	-
Toårig barnehagelærerutdanning	1 298	-	726	572	-	-	-	-	-
Treårig barnehagelærerutdanning (praksis i annet år)	375	49	156	170	-	-	-	-	-
Ettårig videreutdanning for barnehagelærere (kurs i praksisveiledning)	14	-	-	-	14	-	-	-	-
Lærerskoleutdanning, fireårig linje ..	653	91	83	126	353	-	-	-	-
Lærerskoleutdanning, toårig vanlig linje	1 278	-	-	562	716	-	-	-	-
Lærerskoleutdanning, toårig forsøkslinje	1 065	-	-	515	550	-	-	-	-
Lærerskoleutdanning, treårig linje ...	2 695	-	-	1 163	817	715	-	-	-
Ettårig videreutdanning for klasselærere i:									
Norsk	125	-	-	-	-	125	-	-	-
Engelsk	144	-	-	-	-	144	-	-	-
Tysk	41	-	-	-	-	41	-	-	-
Kristendomskunnskap	25	-	-	-	-	25	-	-	-
Musikk	79	-	-	-	-	79	-	-	-
Drama	27	-	-	-	-	27	-	-	-
Spesialpedagogikk (Spesiallærerskoler 1. avd.)	514	-	-	-	-	514	-	-	-
Småskolepedagogikk	116	-	-	-	-	116	-	-	-
Læremiddelpedagogikk	25	-	-	-	-	25	-	-	-
Pedagogisk veiledning	39	-	-	-	-	39	-	-	-
Samfunnsfag m/historie	50	-	-	-	-	50	-	-	-
Andre pedagogiske og samfunnsfaglige fag	78	-	-	-	-	78	-	-	-
Matematikk	8	-	-	-	-	8	-	-	-
Fysikk m/kjemi	18	-	-	-	-	18	-	-	-
Biologi	54	-	-	-	-	54	-	-	-
Uoppgitt fag	175	-	-	-	-	175	-	-	-
Halvårig videreutdanning for klasselærere	66	-	-	-	-	66	-	-	-
Statens spesiallærerskole:									
Linje for undervisning av døve og tunghørte	20	-	-	-	-	-	20	-	-
Linje for undervisning av blinde ...	9	-	-	-	-	-	9	-	-
Linje for logopedi	40	-	-	-	-	-	40	-	-
Linje for undervisning av hjerne-skadde og evne retarderte	32	-	-	-	-	-	32	-	-
Linje for undervisning av barn og ungdom med tilpasningsvansker	31	-	-	-	-	-	31	-	-
Skolemusikklinje	37	-	-	14	10	13	-	-	-
Faglærerutdanning i tekstilforming ...	73	-	-	37	36	-	-	-	-

Tabell 4 (forts.). Studenter etter klasstrinn og utdanningens art (enkeltutdanning). 1. oktober 1974 *Students by grade and type of education (programme). 1 October 1974*

Utdanningens art	I alt	Klasstrinn							
		11 og under	12	13	14	15	16	17	18
UNDERVISNING (forts.)									
Ettårig videreutdanning for lærere i tekstilforming	56	-	-	-	-	56	-	-	-
Ettårig videreutdanning for faglærere i tekstilforming	10	-	-	-	-	10	-	-	-
Grunnleggende faglærerutdanning i trearbeid	83	-	-	41	42	-	-	-	-
Ettårig videreutdanning for lærere i trearbeid	15	-	-	-	-	15	-	-	-
Grunnleggende faglærerutdanning i jern- og metallarbeid	24	-	-	12	12	-	-	-	-
Ettårig videreutdanning for lærere i jern- og metallarbeid	14	-	-	-	-	14	-	-	-
Grunnleggende faglærerutdanning i tegning	28	-	-	-	28	-	-	-	-
Ettårig videreutdanning for lærere i tegning	54	-	-	-	-	54	-	-	-
Ettårig videreutdanning for faglærere i tegning	7	-	-	-	-	7	-	-	-
Grunnleggende faglærerutdanning i vev	11	-	-	11	-	-	-	-	-
Ettårig videreutdanning for faglærere i vev	2	-	-	-	-	2	-	-	-
Grunnleggende faglærerutdanning i andre tekstile aktiviteter	6	-	-	-	6	-	-	-	-
Ettårig videreutdanning for faglærere i andre tekstile aktiviteter	7	-	-	-	-	7	-	-	-
Grunnleggende faglærerutdanning i kjole- og draktsøm	12	-	-	-	12	-	-	-	-
Ettårig videreutdanning for faglærere i kjole- og draktsøm	4	-	-	-	-	4	-	-	-
Ettårig videreutdanning for faglærere i billedvev	4	-	-	-	-	4	-	-	-
Ettårig videreutdanning for bilfaglærere	16	-	-	-	16	-	-	-	-
Idrettsfag	132	-	-	69	63	-	-	-	-
Ettårig videreutdanning for lærere i kroppsøving	170	-	-	-	-	170	-	-	-
Idrettskandidatstudiet	109	-	-	1	3	2	3	87	13
Toårig faglærerutdanning i handels- og kontorlag	164	-	-	93	71	-	-	-	-
Ettårig videreutdanning for faglærere i handels- og kontorlag	39	-	-	-	-	39	-	-	-
Ettårig videreutdanning for lærere i handels- og kontorlag	13	-	-	-	-	13	-	-	-
Høyere avdeling ved NHH handelslærerstudiet	68	-	-	-	-	-	-	68	-
Norges Sykepleierhøyskole, lærerlinje	41	-	-	-	41	-	-	-	-
Grunnleggende faglærerutdanning i heimkunnskap/husstell	136	-	-	66	70	-	-	-	-
Ettårig videreutdanning for lærere i heimkunnskap	58	-	-	-	-	58	-	-	-
Ettårig videreutdanning for lærere i familiekunnskap	23	-	-	-	-	23	-	-	-

Tabell 4 (forts.). Studenter etter klasstrinn og utdanningens art (enkeltutdanning). 1. oktober 1974 *Students by grade and type of education (programme). 1 October 1974*

Utdanningens art	I alt	Klasstrinn								
		11 og under	12	13	14	15	16	17	18	
UNDERVISNING (forts.)										
Nordisk Husholdshøgskole ernæringslinje	45	-	-	19	14	12	-	-	-	-
Annen videreutdanning for lærere ..	14	-	-	-	-	-	14	-	-	-
ADMINISTRASJON, ØKONOMI, SAMFUNNSVITENSKAP OG JUS <i>BUSINESS ADMINISTRATION, SOCIAL AND BEHAVIOURAL SCIENCE AND LAW PROGRAMMES</i>										
	13 724	-	662	4 113	4 119	1 998	1 258	1 024	550	
Enkeltfag	531	-	-	135	396	-	-	-	-	-
Cand.mag.-utdanning	923	-	-	218	298	252	155	-	-	-
Cand.polit.-utdanning	1 226	-	-	114	189	241	293	179	210	
Mag.art.-utdanning	3	-	-	-	-	-	1	1	1	
Handelskandidatstudiet	10	-	-	10	-	-	-	-	-	
Bedriftsøkonomisk eksamen, toårig deltidsstudium	662	-	662	-	-	-	-	-	-	
Bedriftsøkonomisk kandidatsstudium, 1½-årig tilleggsstudium	44	-	-	-	44	-	-	-	-	
Bedriftsøkonomisk institutt, diplomstudium	678	-	-	217	206	255	-	-	-	
Handelsakademiet	305	-	-	113	76	116	-	-	-	
Toårig økonomisk - administrativt studium	732	-	-	351	381	-	-	-	-	
Siviløkonomeksamen	881	-	-	253	404	105	119	-	-	
Høyere avdeling ved NHH	17	-	-	-	-	-	-	17	-	
Grunnleggende revisorkurs	85	-	-	-	85	-	-	-	-	
Høyere revisoreksamen	44	-	-	-	-	44	-	-	-	
Ettårig sekretærkurs for studenter	26	-	-	26	-	-	-	-	-	
Rasjonaliseringsdirektoratet, grunnopplæringskurs	19	-	-	-	-	19	-	-	-	
Utenriksdepartementets aspirantkurs	11	-	-	-	-	-	-	11	-	
Toårig studium i offentlig administrasjon	106	-	-	47	59	-	-	-	-	
Grunnkurs for produksjonsassistenter i NRK	12	-	-	12	-	-	-	-	-	
Videregående kurs for produksjonspersonale i NRK	12	-	-	12	-	-	-	-	-	
Examen.oecon.-utdanning	42	-	-	23	13	6	-	-	-	
Cand.oecon.-utdanning	569	-	-	58	183	78	65	185	-	
Cand.psychol.-utdanning	1 019	-	-	161	352	91	140	84	191	
Mag.art. utdanning i psykologi	71	-	-	7	13	14	8	15	14	
Cand.sociol.-utdanning	323	-	-	79	79	45	32	27	61	
Mag.art. utdanning i sosiologi	105	-	-	4	7	13	13	27	41	
Mag.art. utdanning i statsvitenskapelige fag	27	-	-	1	-	2	2	9	13	
Sosionomutdanning	705	-	-	410	295	-	-	-	-	
Barnevernlinje ved sosialskole	201	-	-	59	142	-	-	-	-	
Treårig kommunal- og sosialskole, kommunallinje	85	-	-	-	-	85	-	-	-	

Tabell 4 (forts.). Studenter etter klasstrinn og utdanningens art (enkeltutdanning). 1. oktober 1974 *Students by grade and type of education (programme). 1 October 1974*

Utdanningens art	I alt	Klasstrinn							
		11 og under	12	13	14	15	16	17	18
ADMINISTRASJON, ØKONOMI, SAMFUNNSVITENSKAP OG JUS (forts.) <i>BUSINESS ADMINISTRATION, SOCIAL AND BEHAVIOURAL SCIENCE AND LAW PROGRAMMES (cont.)</i>									
Toårig studium i organisasjon og velferd, allmenn linje	63	-	-	27	36	-	-	-	-
Norsk Journalistskole, toårig studium	79	-	-	40	39	-	-	-	-
Toårig studium i media- og kommunikasjonsfag	65	-	-	29	36	-	-	-	-
Cand.jur.-utdanning	3 747	-	-	1 559	670	626	428	464	-
Mag.art.-utdanning i etnografi (sosialantropologi)	39	-	-	4	3	6	2	5	19
Samfunnskunnskap, grunnfag	30	-	-	-	30	-	-	-	-
Toårig studium i samfunnsfag ...	131	-	-	72	59	-	-	-	-
Ettårig studium i samfunnsfag ..	52	-	-	52	-	-	-	-	-
Lokalsamfunnet, toårig studium .	44	-	-	20	24	-	-	-	-
INDUSTRI, HÅNDVERK, NATURVITENSKAP OG TEKNIKK <i>TRADE, CRAFT, NATURAL SCIENCE, MATHEMATICS AND ENGINEERING PROGRAMMES</i>									
Enkeltfag	270	-	-	148	122	-	-	-	-
Cand.mag.-utdanning	1 209	-	-	541	315	216	137	-	-
Cand.real.-utdanning	3 207	-	-	741	493	408	517	451	597
Mag.scient.-utdanning	8	-	-	3	3	1	-	1	-
Forsikringsteknisk eksamen	12	-	-	6	5	1	-	-	-
Aktuarutdanning	56	-	-	17	14	6	14	3	2
Emnestudier i matematikk	97	-	-	30	67	-	-	-	-
Toårig kurs i realfag	34	-	-	19	15	-	-	-	-
Årsstudium i fysikk/kjemi	15	-	-	-	15	-	-	-	-
Toårsstudium i analytisk kjemi .	38	-	-	20	18	-	-	-	-
Årskurs i billedvev	8	8	-	-	-	-	-	-	-
Årskurs i videregående vev	10	10	-	-	-	-	-	-	-
Grunnleggende verkstedsskole i søm (kjole- og draktsyere)	7	7	-	-	-	-	-	-	-
Grunnleggende verkstedsskole for maskinarbeidere og mekanikere ..	12	12	-	-	-	-	-	-	-
Grunnleggende verkstedsskole i trearbeid	26	26	-	-	-	-	-	-	-
Teknikerutdanning:									
linje for maskinteknikk	136	65	71	-	-	-	-	-	-
påbyggingsår i driftsteknikk .	22	-	-	22	-	-	-	-	-
linje for sterkstrømsteknikk .	146	53	93	-	-	-	-	-	-
påbyggingsår i energiteknikk .	27	-	-	27	-	-	-	-	-
påbyggingsår i svakstrømsfag .	30	-	-	30	-	-	-	-	-
linje for anleggsteknikk	99	52	47	-	-	-	-	-	-
påbyggingsår i anleggsteknikk	25	-	-	25	-	-	-	-	-

Tabell 4 (forts.). Studenter etter klasstrinn og utdanningens art (enkeltutdanning). 1. oktober 1974
Students by grade and type of education (programme). 1 October 1974

Utdanningens art	I alt	Klasstrinn							
		11 og under	12	13	14	15	16	17	18
INDUSTRI, HÅNDVERK, NATURVITENSKAP OG									
TEKNIKK (forts.) <i>TRADE, CRAFT,</i>									
<i>NATURAL SCIENCE, MATHEMATICS AND</i>									
<i>ENGINEERING PROGRAMMES (cont.)</i>									
Ingeniørutdanning:									
treårig linje i EDB-teknikk	153	6	58	89	-	-	-	-	-
toårig linje i EDB-teknikk	60	-	32	28	-	-	-	-	-
tilleggskurs i EDB-teknikk	11	-	-	-	11	-	-	-	-
treårig linje i maskintekniske fag, uspesifisert	27	6	-	21	-	-	-	-	-
treårig linje i maskinteknikk	766	159	287	320	-	-	-	-	-
toårig linje i maskinteknikk	109	-	62	47	-	-	-	-	-
kurs for maskinsjefer	32	-	-	16	16	-	-	-	-
treårig linje i motorteknikk	44	12	21	11	-	-	-	-	-
treårig linje i V.V.S.-teknikk	117	29	33	55	-	-	-	-	-
toårig linje i V.V.S.-teknikk	32	-	9	23	-	-	-	-	-
treårig linje i driftsteknikk	113	5	49	59	-	-	-	-	-
toårig linje i driftsteknikk	14	-	14	-	-	-	-	-	-
treårig linje i produksjonsteknikk	11	-	-	11	-	-	-	-	-
tilleggskurs i produksjonsteknikk	15	-	-	-	15	-	-	-	-
treårig linje i skipsteknikk	71	13	31	27	-	-	-	-	-
toårig linje i skipsteknikk	15	-	10	5	-	-	-	-	-
treårig linje i bilteknikk	47	-	13	34	-	-	-	-	-
treårig teknisk-økonomisk studium	60	-	-	18	21	21	-	-	-
treårig linje i elektrotekniske fag	41	-	23	18	-	-	-	-	-
toårig linje i elektrotekniske fag	51	-	33	18	-	-	-	-	-
treårig linje i energiteknikk (sterk- strøm)	469	119	175	175	-	-	-	-	-
toårig linje i energiteknikk (sterk- strøm)	37	-	35	2	-	-	-	-	-
treårig linje i elektronikk (svakstrøm)	675	108	240	327	-	-	-	-	-
toårig linje i elektronikk (svakstrøm)	261	-	132	129	-	-	-	-	-
treårig linje i automatiseringsteknikk	127	17	36	74	-	-	-	-	-
treårig linje i servoteknikk	49	-	-	49	-	-	-	-	-
toårig linje i servoteknikk	33	-	15	18	-	-	-	-	-
videregående kurs i reguleringsteknikk	13	-	-	-	13	-	-	-	-
treårig linje i kjemiteknikk	263	42	70	151	-	-	-	-	-
toårig linje i kjemiteknikk	77	-	50	27	-	-	-	-	-
treårig linje i tekstilkjemiteknikk	1	-	1	-	-	-	-	-	-
toårig linje i petrokjemi	31	31	-	-	-	-	-	-	-
treårig studium i oljeteknologi	193	-	-	90	58	45	-	-	-
videregående kurs i olje- og prosess- teknikk	7	-	-	-	7	-	-	-	-
treårig linje i bygge- og anleggsteknikk	65	-	44	21	-	-	-	-	-
toårig linje i bygge- og anleggsteknikk	27	-	6	21	-	-	-	-	-
treårig linje i husbyggingsteknikk	291	48	101	142	-	-	-	-	-
toårig linje i husbyggingsteknikk	58	-	51	7	-	-	-	-	-
ingeniørutdanning i anleggsteknikk	68	28	18	22	-	-	-	-	-
treårig linje i anleggsteknikk	719	163	205	351	-	-	-	-	-
toårig linje i anleggsteknikk	252	-	167	85	-	-	-	-	-

Tabell 4 (forts.). Studenter etter klasstrinn og utdanningens art (enkeltutdanning). 1. oktober 1974 *Students by grade and type of education (programme). 1 October 1974*

Utdanningens art	I alt	Klasstrinn							
		11 og under	12	13	14	15	16	17	18
INDUSTRI, HÅNDVERK, NATURVITENSKAP OG TEKNIKK (forts.)									
Ingeniørutdanning (forts.):									
ettårig videreutdanning i by- og regionalplanlegging	60	-	-	-	60	-	-	-	-
treårig linje i metallurgi	33	11	6	16	-	-	-	-	-
treårig linje i miljøteknikk	35	-	9	26	-	-	-	-	-
ettårig tilleggskurs i miljøhygiene	8	-	-	-	8	-	-	-	-
treårig linje i optometri	45	13	19	13	-	-	-	-	-
treårig linje, uspesifisert	71	-	71	-	-	-	-	-	-
Sivilingeniørutdanning:									
linje for alm. maskin- og driftsteknikk	564	-	-	114	139	93	109	109	-
linje for skips- og skipsmaskinbygging	237	-	-	59	48	52	36	42	-
linje for elektroteknikk	792	-	-	118	172	174	164	164	-
linje for kjemiteknikk	515	-	-	141	99	87	96	92	-
linje for bygningsfag	889	-	-	164	207	169	169	180	-
gruvelinje	96	-	-	19	19	27	23	8	-
linje for teknisk geologi	75	-	-	18	16	17	15	9	-
metallurgisk linje	88	-	-	27	24	8	11	18	-
linje for teknisk fysikk	286	-	-	60	60	58	53	55	-
Schous tekniske institutt	58	-	-	25	33	-	-	-	-
Arkitektutdanning	494	-	-	85	93	103	91	122	-
Toårig studium i databehandling og systemarbeid	194	-	-	81	113	-	-	-	-
Teknikerkurs ved NRK	37	-	-	17	20	-	-	-	-
Toårig fysiokjemikerutdanning	48	-	-	24	24	-	-	-	-
Toårig naturvernstudium	72	-	-	40	32	-	-	-	-
Ettårig naturvernutdanning	13	-	-	13	-	-	-	-	-
SAMFERDSEL TRANSPORT AND COMMUNICATION PROGRAMMES									
Toårig skipsfartsstudium	80	-	-	43	37	-	-	-	-
Toårig reiselivsstudium	99	-	-	50	49	-	-	-	-
Toårig transportfagstudium	71	-	-	33	38	-	-	-	-
HELSEVERN MEDICAL AND PARA-MEDICAL PROGRAMMES									
Enkeltfag	17	-	-	10	7	-	-	-	-
Cand.med.-utdanning	2 153	-	-	531	386	394	253	293	296
Tilleggseksamen for utenlandsmedisinere	112	-	-	-	-	-	-	-	112
Jordmorutdanning	67	-	-	-	67	-	-	-	-
Spesialscole i psykiatrisk sykepleie	38	-	-	-	38	-	-	-	-
Helsesøsterutdanning	70	-	-	-	70	-	-	-	-
Norges Sykepleierhøyskole, avdelingslederlinje	39	-	-	-	39	-	-	-	-

Tabell 4 (forts.). Studenter etter klasstrinn og utdanningens art (enkeltutdanning). 1. oktober 1974 *Students by grade and type of education (programme). 1 October 1974*

Utdanningens art	I alt	Klasstrinn							
		11 og under	12	13	14	15	16	17	18
<i>HELSEVERN (forts.) MEDICAL AND PARA-MEDICAL PROGRAMMES (cont.)</i>									
Norges Sykepleierhøyskole, administrasjonslinje	15	-	-	-	15	-	-	-	-
Cand.odont.-utdanning	644	-	-	115	156	132	109	132	-
Tilleggseksamen for utenlandsodontologer	20	-	-	-	-	-	-	20	-
Ettårig kurs for apotekteknikere ...	15	15	-	-	-	-	-	-	-
Teoretisk-praktisk kurs for reseptarelever	96	-	-	64	32	-	-	-	-
Cand.pharm.-utdanning	195	-	-	40	72	25	20	38	-
Statens Fysioterapiskole	196	-	-	98	98	-	-	-	-
Norsk Mensendiecksskole	40	-	-	-	40	-	-	-	-
Arbeidsterapeututdanning	50	-	50	-	-	-	-	-	-
Cand.med.vit.-utdanning	232	-	-	46	42	37	39	33	35
<i>JORDBRUK, SKOGBRUK OG FISKE AGRI-CULTURAL, FORESTRY AND FISHERY PROGRAMMES</i>									
NLH, landbruksfag	636	-	-	-	219	216	201	-	-
2½-årig studium i fiskerifag	20	-	7	7	6	-	-	-	-
Fireårig studium i fiskerifag	34	-	-	5	15	14	-	-	-
<i>TJENESTEYTING OG FORSVAR SERVICE AND MILITARY PROGRAMMES</i>									
Halvårig fagskole i husstell	32	32	-	-	-	-	-	-	-
Befalsutdanning for tropps-, stabs- og forvaltningstjeneste	113	16	3	94	-	-	-	-	-
Krigsskoleutdanning	229	-	-	-	75	75	79	-	-
Stabsoffiserutdanning	60	-	-	-	-	-	-	60	-
Militær høyskoleutdanning	23	-	-	-	-	-	-	-	23
Annen militær utdanning	7	-	-	-	-	-	7	-	-
<i>USPESIFISERT FAGFELT UNSPECIFIED FIELD OF STUDY</i>									
Forberedende prøver	2 333	-	-	3 225	87	8	12	1	-
Enkeltfag	959	-	-	893	66	-	-	-	-
Interfakultær cand.mag.-utdanning ..	34	-	-	8	13	3	10	-	-
Mag.art.-utdanning	16	-	-	-	8	5	2	1	-

Tabell 5. Studenter etter kjønn, klassetrinn, skoleslag og utdanningens art (enkeltutdanning).
1. oktober 1974 *Students by sex, grade, type of school and type of education (programme).*
1 October 1974

Skoleslag og utdanningens art <i>Type of school and type of education</i>	I alt <i>Total</i>	Menn i alt <i>Males, total</i>	Menn <i>Males</i>					Kvinner i alt <i>Females, total</i>	Kvinner <i>Females</i>		
			Klas-se-trinn 12 og under <i>Grade and under</i>	Klas-se-trinn 13-14 <i>Grade</i>	Klas-se-trinn 15-16 <i>Grade</i>	Klas-se-trinn 17-18 <i>Grade</i>	Klas-se-trinn 12 og under <i>Grade and under</i>		Klas-se-trinn 13-14 <i>Grade</i>	Klas-se-trinn 15-16 <i>Grade</i>	Klas-se-trinn 17-18 <i>Grade</i>
I ALT TOTAL	64 469	41 263	4 858	20 645	10 533	5 227	23 206	1 467	14 336	5 795	1 608
Universiteter <i>Universities</i>	39 155	25 593	-	11 978	8 482	5 133	13 562	-	7 950	4 004	1 608
HUMANIORA OG ESTETIKK <i>HUMANITIES, RELIGION AND THEOLOGY, FINE AND APPLIED ARTS PROGRAMMES</i>	11 077	5 534	-	2 180	2 085	1 269	5 543	-	2 773	2 026	744
Enkeltfag	1 345	449	-	449	-	-	896	-	896	-	-
Cand.mag.-utdanning ..	4 224	1 604	-	776	828	-	2 620	-	1 288	1 332	-
Cand.philol.-utdanning	3 798	2 249	-	510	916	823	1 549	-	389	557	603
Mag.art.-utdanning ...	480	300	-	45	103	152	180	-	30	45	105
Norsk for utenlandsstudenter	150	68	-	68	-	-	82	-	82	-	-
Cand.theol.-utdanning	673	601	-	239	141	221	72	-	35	14	23
Praktisk-teologisk seminar	50	49	-	-	-	49	1	-	-	-	1
Musikkhøgskolen, hovedstudier	208	126	-	60	66	-	82	-	23	59	-
Musikkhøgskolen for-dypningsstudier	36	24	-	-	-	24	12	-	-	-	12
Statens kunsthøgskolen, bildende kunst	113	64	-	33	31	-	49	-	30	19	-
UNDERVISNING <i>TEACHER TRAINING PROGRAMMES</i> ..	2 337	1 293	-	313	729	251	1 044	-	393	550	101
Enkeltfag	429	176	-	176	-	-	253	-	253	-	-
Cand.paed. studiet ...	195	96	-	38	11	47	99	-	41	22	36
Mag.art. i pedagogikk	13	10	-	2	1	7	3	-	3	-	-
Adjunktutdanning	953	511	-	-	511	-	442	-	-	442	-
Lektorutdanning	121	73	-	-	18	55	48	-	-	9	39
Pedagogisk seminar ...	235	172	-	-	172	-	63	-	-	63	-
Skolemusikklinje	37	22	-	14	8	-	15	-	10	5	-
Idrettsfag	132	77	-	77	-	-	55	-	55	-	-
Idrettskandidatstudiet	109	86	-	2	4	80	23	-	2	1	20
Høyere avdeling NHH handelslærerstudiet ..	68	62	-	-	-	62	6	-	-	-	6
Nordisk Husholdshøgskole, ernæringslinjen	45	8	-	4	4	-	37	-	29	8	-
ADMINISTRASJON, ØKONOMI, SAMFUNNSVITENSKAP OG JUS <i>BUSINESS ADMINISTRATION, SOCIAL AND BEHAVIOURAL SCIENCE AND LAW PROGRAMMES</i>	9 567	6 908	-	3 655	2 044	1 209	2 659	-	1 568	737	354
Enkeltfag	531	251	-	251	-	-	280	-	280	-	-
Cand.mag.-utdanning ..	923	505	-	297	208	-	418	-	219	199	-
Cand.polit.-utdanning	1 226	894	-	239	364	291	332	-	64	170	98
Mag.art.-utdanning ...	3	2	-	-	1	1	1	-	-	-	1

Tabell 5 (forts.). Studenter etter kjønn, klassetrinn, skoleslag og utdanningens art (enkeltutdanning).
1. oktober 1974 *Students by sex, grade, type of school and type of education (programme). 1 October 1974*

Skoleslag og utdanningens art	I alt	Menn				Kvinner i alt	Kvinner				
		Menn i alt	Klas-se-trinn 12 og under	Klas-se-trinn 13-14	Klas-se-trinn 15-16		Klas-se-trinn 17-18	Klas-se-trinn 12 og under	Klas-se-trinn 13-14	Klas-se-trinn 15-16	Klas-se-trinn 17-18
ADMINISTRASJON, ØKONOMI, SAMFUNNSVITENSKAP OG JUS (forts.) <i>BUSINESS ADMINISTRATION, SOCIAL AND BEHAVIOURAL SCIENCE AND LAW PROGRAMMES (cont.)</i>											
Siviløkonomeksamen ...	881	805	-	596	209	-	76	-	61	15	-
Høyere avdeling ved NHH	17	16	-	-	-	16	1	-	-	-	1
Høyere revisoreksamen	44	42	-	-	42	-	2	-	-	2	-
Examen oecon.-utdanning	42	39	-	33	6	-	3	-	3	-	-
Cand.oecon.-utdanning	569	535	-	217	137	181	34	-	24	6	4
Cand.psychol.-utdanning	1 019	584	-	276	138	170	435	-	237	93	105
Mag.art utdanning i psykologi	71	49	-	11	17	21	22	-	9	5	8
Cand.sociol.-utdanning	323	189	-	88	45	56	134	-	70	32	32
Mag.art.-utdanning i sosiologi	105	83	-	9	19	55	22	-	2	7	13
Mag.art.-utdanning i statsvitenskapelige fag	27	23	-	1	4	18	4	-	-	-	4
Cand.jur.-utdanning ..	3 747	2 871	-	1 634	851	386	876	-	595	203	78
Mag.art.-utdanning i etnografi (sosialantropologi)	39	20	-	3	3	14	19	-	4	5	10
NATURVITENSKAP OG TEKNIKK <i>NATURAL SCIENCE, MATHEMATICS AND ENGINEERING PROGRAMMES</i>											
Enkeltfag	8 798	7 554	-	3 408	2 505	1 641	1 244	-	682	350	212
Cand.mag.-utdanning ..	270	181	-	181	-	-	89	-	89	-	-
Cand.real.-utdanning ..	1 209	844	-	602	242	-	365	-	254	111	-
Cand.jur.-utdanning ..	3 207	2 714	-	1 040	795	879	493	-	194	130	169
Mag.scient.-utdanning	8	7	-	5	1	1	1	-	1	-	-
Forsikringsteknisk eksamen	12	9	-	8	1	-	3	-	3	-	-
Aktuarutdanning	56	47	-	28	14	5	9	-	3	6	-
Sivilingeniørutdanning:											
linje for alm.maskin- og driftsteknikk ...	564	558	-	251	199	108	6	-	2	3	1
linje for skips- og skipsmaskinbygging .	237	237	-	107	88	42	-	-	-	-	-
linje for elektronikk	792	780	-	284	333	163	12	-	6	5	1
linje for kjemi- teknikk	515	400	-	183	141	76	115	-	57	42	16
linje for bygnings- fag	889	867	-	357	331	179	22	-	14	7	1
gruvelinje	96	96	-	38	50	8	-	-	-	-	-
linje for teknisk geologi	75	74	-	33	32	9	1	-	1	-	-
metallurgisk linje .	88	84	-	47	19	18	4	-	4	-	-
linje for teknisk fysikk	286	267	-	111	103	53	19	-	9	8	2
Arkitektutdanning	494	389	-	133	156	100	105	-	45	38	22

Tabell 5 (forts.). Studenter etter kjønn, klasse-trinn, skoleslag og utdanningens art (enkeltdanning).
1. oktober 1974 *Students by sex, grade, type of school and type of education (programme). 1 October 1974*

Skoleslag og utdanningens art	I alt	Menn i alt	Menn				Kvin- ner i alt	Kvinner			
			Klas- se- trinn 12 og under	Klas- se- trinn 13-14	Klas- se- trinn 15-16	Klas- se- trinn 17-18		Klas- se- trinn 12 og under	Klas- se- trinn 13-14	Klas- se- trinn 15-16	Klas- se- trinn 17-18
<i>HELSEVERN MEDICAL AND PARA-MEDICAL PRO- GRAMMES</i>	3 373	2 465	-	967	736	762	908	-	438	273	197
Enkeltfag	17	3	-	3	-	-	14	-	14	-	-
Cand.med.-utdanning ..	2 153	1 649	-	676	489	484	504	-	241	158	105
Tilleggseksamen for utenlandsmedisinere ..	112	85	-	-	-	85	27	-	-	-	27
Cand.odont.-utdanning	644	456	-	177	174	105	188	-	94	67	27
Tilleggseksamen for utenlandsodontologer .	20	13	-	-	-	13	7	-	-	-	7
Cand.pharm.-utdanning	195	83	-	48	17	18	112	-	64	28	20
Cand.med.vet.-utdanning	232	176	-	63	56	57	56	-	25	20	11
<i>JORDBRUK, SKOGBRUK OG FISKE AGRICULTURAL, FORESTRY AND FISHERY PROGRAMMES</i>	670	569	-	197	372	-	101	-	42	59	-
NLH, Landbruksfag	636	535	-	177	358	-	101	-	42	59	-
Fireårig studium i fiskerifag	34	34	-	20	14	-	-	-	-	-	-
<i>USPESIFISERT FAGFELT UNSPECIFIED FIELD OF STUDY</i>	3 333	1 270	-	1 258	11	1	2 063	-	2 054	9	-
Forberedende prøver ..	2 324	896	-	896	-	-	1 428	-	1 428	-	-
Enkeltfag	959	346	-	346	-	-	613	-	613	-	-
Interfakultær cand. mag.-utdanning	34	14	-	10	4	-	20	-	11	9	-
Magistergrad	16	14	-	6	7	1	2	-	2	-	-
<i>DISTRIKTSHØGSKOLER DISTRICT COLLEGES</i>	3 038	2 214	6	2 077	131	-	824	1	725	98	-
<i>HUMANIORA OG ESTETIKK HUMANITIES, RELIGION AND THEOLOGY, FINE AND APPLIED ARTS PRO- GRAMMES</i>	495	237	-	237	-	-	258	-	258	-	-
Historie, grunnfag ...	103	63	-	63	-	-	40	-	40	-	-
Lokalhistorie, ettårig studium	32	22	-	22	-	-	10	-	10	-	-
Norsk (nordisk), grunn- fag	193	88	-	88	-	-	105	-	105	-	-
Engelsk, grunnfag	100	36	-	36	-	-	64	-	64	-	-
Tysk, grunnfag	40	15	-	15	-	-	25	-	25	-	-
Toårig studium i or- ganisasjon og velferd, teologisk linje	27	13	-	13	-	-	14	-	14	-	-
<i>UNDERVISNING TEACHER TRAINING PROGRAMMES</i> ..	320	157	-	92	65	-	163	-	65	98	-
Spesialpedagogikk (Spesiallærerskole l.avd.)	163	65	-	-	65	-	98	-	-	98	-
Pedagogikk, grunnfag .	139	79	-	79	-	-	60	-	60	-	-
Ettårig studium i spesialpedagogikk for yrkeslærere	18	13	-	13	-	-	5	-	5	-	-

Tabell 5 (forts.). Studenter etter kjønn, klassetrinn, skoleslag og utdanningens art (enkeltutdanning).
1. oktober 1974 *Students by sex, grade, type of school and type of education (programme). 1 October 1974*

Skoleslag og utdanningens art	I alt	Menn i alt	Menn				Kvinner i alt	Kvinner			
			Klas- se- trinn 12 og under	Klas- se- trinn 13-14	Klas- se- trinn 15-16	Klas- se- trinn 17-18		Klas- se- trinn 12 og under	Klas- se- trinn 13-14	Klas- se- trinn 15-16	Klas- se- trinn 17-18
ADMINISTRASJON, ØKO- NOMI, SAMFUNNSVITENSKAP OG JUS <i>BUSINESS AD- MINISTRATION, SOCIAL AND BEHAVIOURAL SCIENCE AND LAW PRO- GRAMMES</i>	1 237	989	-	989	-	-	248	-	248	-	-
Toårig økonomisk-ad- ministrativt studium ..	732	644	-	644	-	-	88	-	88	-	-
Grunnleggende revisor- kurs	14	9	-	9	-	-	5	-	5	-	-
Toårig studium i of- fentlig administrasjon	106	91	-	91	-	-	15	-	15	-	-
Toårig studium i or- ganisasjon og velferd, allmenn linje	63	34	-	34	-	-	29	-	29	-	-
Toårig studium i media og kommunikasjonsfag ..	65	48	-	48	-	-	17	-	17	-	-
Samfunnskunnskap, grunn- fag	30	15	-	15	-	-	15	-	15	-	-
Toårig studium i sam- funnsfag	131	75	-	75	-	-	56	-	56	-	-
Ettårig studium i sam- funnsfag	52	38	-	38	-	-	14	-	14	-	-
Lokalsamfunnet, to- årig studium	44	35	-	35	-	-	9	-	9	-	-
NATURVITENSKAP OG TEKNIKK <i>NATURAL SCIENCE, MATHEMATICS AND ENGI- NEERING PROGRAMMES</i>	716	623	-	557	66	-	93	-	93	-	-
Emnestudier i matematikk	97	64	-	64	-	-	33	-	33	-	-
Toårig kurs i realfag	34	21	-	21	-	-	13	-	13	-	-
Toårig kurs i databe- handling og system- arbeid	194	174	-	174	-	-	20	-	20	-	-
Årsstudium i fysikk/ kjemi	15	15	-	15	-	-	-	-	-	-	-
Toårsstudium i ana- lytisk kjemi	38	30	-	30	-	-	8	-	8	-	-
Treårig teknisk-øko- nomisk studium	60	60	-	39	21	-	-	-	-	-	-
Treårig studium i oljeteknologi	193	188	-	143	45	-	5	-	5	-	-
Toårig naturvern- studium	72	58	-	58	-	-	14	-	14	-	-
Ettårig naturvern- utdanning	13	13	-	13	-	-	-	-	-	-	-

Tabell 5 (forts.). Studenter etter kjønn, klassetrinn, skoleslag og utdanningens art (enkeltutdanning).
1. oktober 1974 *Students by sex, grade, type of school and type of education (programme). 1 October 1974*

Skoleslag og utdanningens art	I alt	Menn i alt	Menn				Kvin- ner i alt	Kvinner			
			Klas- se- trinn 12 og under	Klas- se- trinn 13-14	Klas- se- trinn 15-16	Klas- se- trinn 17-18		Klas- se- trinn 12 og under	Klas- se- trinn 13-14	Klas- se- trinn 15-16	Klas- se- trinn 17-18
SAMFERDSEL TRANSPORT AND COMMUNICATION PROGRAMMES											
.....	250	189	-	189	-	-	61	-	61	-	-
Toårig skipsfarts- studium	80	80	-	80	-	-	-	-	-	-	-
Toårig reiselivs- studium	99	40	-	40	-	-	59	-	59	-	-
Toårig transportfag- studium	71	69	-	69	-	-	2	-	2	-	-
JORDBRUK, SKOGBRUK OG FISKE AGRICULTURAL, FORESTRY AND FISHERY PROGRAMMES											
.....	20	19	6	13	-	-	1	1	-	-	-
2½-årig studium i fiskerifag	20	19	6	13	-	-	1	1	-	-	-
LÆRERSKOLER COLLEGES FOR TEACHERS											
.....	10 643	3 928	161	2 564	1 203	-	6 715	1 097	4 063	1 555	-
HUMANIORA OG ESTETIKK HUMANITIES, RELIGION AND THEOLOGY, FINE AND APPLIED ARTS PROGRAMMES											
.....	190	79	1	78	-	-	111	7	104	-	-
Kristendomskunnskap, grunnfag	142	51	-	51	-	-	91	-	91	-	-
Kristendomskunnskap, mellomfag	40	27	-	27	-	-	13	-	13	-	-
Ettårig tegnekurs ...	8	1	1	-	-	-	7	7	-	-	-
UNDERSVISNING TEACHER TRAINING PROGRAMMES											
.....	10 308	3 827	138	2 486	1 203	-	6 481	967	3 959	1 555	-
Pedagogisk seminar for yrkeslærere	310	253	-	253	-	-	57	-	57	-	-
Ettårig studium i spesialpedagogikk for yrkeslærere	24	23	-	23	-	-	1	-	1	-	-
Toårig barnehageut- danning	1 298	53	33	20	-	-	1 245	693	552	-	-
Treårig barnehage- lærerutdanning (prak- sis i annet år)	375	24	13	11	-	-	351	192	159	-	-
Ettårig videreutdan- ning for barnehage- lærere (kurs i praksis- veiledning)	14	-	-	-	-	-	14	-	14	-	-
Lærerskoleutdanning, fireårig linje	653	346	92	254	-	-	307	82	225	-	-
Lærerskoleutdanning, toårig vanlig linje .	1 278	498	-	498	-	-	780	-	780	-	-
Lærerskoleutdanning, toårig forsøkslinje .	1 065	418	-	418	-	-	647	-	647	-	-
Lærerskoleutdanning, treårig linje	2 695	1 110	-	816	294	-	1 585	-	1 164	421	-

Tabell 5 (forts.). Studenter etter kjønn, klassetrinn, skoleslag og utdanningens art (enkeltutdanning).
1. oktober 1974 *Students by sex, grade, type of school and type of education (programme). 1 October 1974*

Skoleslag og utdanningens art	I alt	Menn i alt	Menn				Kvin- ner i alt	Kvinner			
			Klas- se- trinn 12 og under	Klas- se- trinn 13-14	Klas- se- trinn 15-16	Klas- se- trinn 17-18		Klas- se- trinn 12 og under	Klas- se- trinn 13-14	Klas- se- trinn 15-16	Klas- se- trinn 17-18
UNDERVISNING (forts.)											
TEACHER TRAINING PROGRAMMES (cont.)											
Ettårig videreutdanning for klasselærere i:											
Norsk	125	59	-	-	59	-	66	-	-	66	-
Engelsk	144	57	-	-	57	-	87	-	-	87	-
Tysk	41	16	-	-	16	-	25	-	-	25	-
Kristendomskunnskap	25	18	-	-	18	-	7	-	-	7	-
Musikk	79	42	-	-	42	-	37	-	-	37	-
Drama	27	7	-	-	7	-	20	-	-	20	-
Spesialpedagogikk ..	351	112	-	-	112	-	239	-	-	239	-
Småskolepedagogikk .	116	10	-	-	10	-	106	-	-	106	-
Læremiddelpedagogikk	25	16	-	-	16	-	9	-	-	9	-
Pedagogisk veiledning	39	25	-	-	25	-	14	-	-	14	-
Samfunnsfag m/historie	50	38	-	-	38	-	12	-	-	12	-
Andre pedagogiske og samfunnsfaglige fag	78	56	-	-	56	-	22	-	-	22	-
Matematikk	8	6	-	-	6	-	2	-	-	2	-
Fysikk m/kjemi	18	15	-	-	15	-	3	-	-	3	-
Biologi	54	46	-	-	46	-	8	-	-	8	-
Uoppgitt fag	175	94	-	-	94	-	81	-	-	81	-
Halvårig videreutdanning for klasselærere	66	36	-	-	36	-	30	-	-	30	-
Statens spesiallærerskole:											
Linje for undervisning av døve og tunghørte	20	2	-	-	2	-	18	-	-	18	-
Linje for undervisning av blinde	9	2	-	-	2	-	7	-	-	7	-
Linje for logopedi .	40	14	-	-	14	-	26	-	-	26	-
Linje for undervisning av hjerneskadde og evneretarderte ..	32	10	-	-	10	-	22	-	-	22	-
Linje for undervisning av barn og ungdom med tilpasningsvansker	31	11	-	-	11	-	20	-	-	20	-
Faglærerutdanning i tekstilforming	73	-	-	-	-	-	73	-	73	-	-
Ettårig videreutdanning for lærere i tekstilforming	56	6	-	-	6	-	50	-	-	50	-
Ettårig videreutdanning for faglærere i tekstilforming	10	-	-	-	-	-	10	-	-	10	-
Grunnleggende faglærerutdanning i jern- og metallarb.	24	19	-	19	-	-	5	-	5	-	-

Tabell 5 (forts.). Studenter etter kjønn, klassetrinn, skoleslag og utdanningens art (enkeltutdanning).
1. oktober 1974 *Students by sex, grade, type of school and type of education (programme). 1 October 1974*

Skoleslag og utdanningens art	I alt	Menn i alt	Menn				Kvinner i alt	Kvinner			
			Klas- se- trinn 12 og under	Klas- se- trinn 13-14	Klas- se- trinn 15-16	Klas- se- trinn 17-18		Klas- se- trinn 12 og under	Klas- se- trinn 13-14	Klas- se- trinn 15-16	Klas- se- trinn 17-18
UNDERVISNING (forts.)											
Grunnleggende faglærer- utdanning i trearbeid	83	69	-	69	-	-	14	-	14	-	-
Ettårig videreutdan- ning for lærere i trearbeid	15	12	-	-	12	-	3	-	-	3	-
Ettårig videreutdan- ning for lærere i jern- og metallarbeid	14	10	-	-	10	-	4	-	-	4	-
Grunnleggende faglærer- utdanning i tegning ..	28	13	-	13	-	-	15	-	15	-	-
Ettårig videreutdan- ning for lærere i tegning	54	25	-	-	25	-	29	-	-	29	-
Ettårig videreutdan- ning for faglærere i tegning	7	2	-	-	2	-	5	-	-	5	-
Grunnleggende fag- lærerutdanning i vev .	11	-	-	-	-	-	11	-	11	-	-
Ettårig videreutdan- ning for faglærere i vev	2	-	-	-	-	-	2	-	-	2	-
Grunnleggende fag- lærerutdanning i andre tekstile aktiviteter .	6	-	-	-	-	-	6	-	6	-	-
Ettårig videreutdan- ning for faglærere i andre tekstile akti- viteter	7	-	-	-	-	-	7	-	-	7	-
Grunnleggende fag- lærerutdanning i kjole- og draktsøm	12	-	-	-	-	-	12	-	12	-	-
Ettårig videreutdan- ning for faglærere i kjole- og draktsøm ...	4	-	-	-	-	-	4	-	-	4	-
Ettårig videreutdan- ning for faglærere i billedvev	4	-	-	-	-	-	4	-	-	4	-
Ettårig videreutdan- ning for bilfaglærere	16	16	-	16	-	-	-	-	-	-	-
Ettårig videreutdan- ning for lærere i kroppsøving	170	117	-	-	117	-	53	-	-	53	-
Toårig faglærerutdan- ning i handels- og kontorfag	164	75	-	75	-	-	89	-	89	-	-
Ettårig videreutdan- ning for faglærere i handel- og kontorarb.	39	17	-	-	17	-	22	-	-	22	-
Ettårig videreutdan- ning for lærere i handel- og kontorfag .	13	7	-	-	7	-	6	-	-	6	-
Grunnleggende fag- lærerutdanning i heim- kunnskap/husstell	136	1	-	1	-	-	135	-	135	-	-

Tabell 5 (forts.). Studenter etter kjønn, klassetrinn, skoleslag og utdanningens art (enkeltutdanning).
1. oktober 1974 *Students by sex, grade, type of school and type of education (programme). 1 October 1974*

Skoleslag og utdanningens art	I alt	Menn						Kvinner			
		Menn i alt	Klas- se- trinn 12 og under	Klas- se- trinn 13-14	Klas- se- trinn 15-16	Klas- se- trinn 17-18	Kvin- ner i alt	Klas- se- trinn 12 og under	Klas- se- trinn 13-14	Klas- se- trinn 15-16	Klas- se- trinn 17-18
UNDERVISNING (forts.)											
Ettårig videreutdanning for lærere i heimkunnskap	58	13	-	-	13	-	45	-	-	45	-
Ettårig videreutdanning for lærere i familiekunnskap	23	2	-	-	2	-	21	-	-	21	-
Annen videreutdanning for lærere	14	6	-	-	6	-	8	-	-	8	-
INDUSTRI, HÅNDVERK OG TEKNIKK <i>TRADE, CRAFT AND INDUSTRIAL PRO- GRAMMES</i>	63	20	20	-	-	-	43	43	-	-	-
Årskurs i billedvev ..	8	-	-	-	-	-	8	8	-	-	-
Årskurs i videre- gående vev	10	1	1	-	-	-	9	9	-	-	-
Grunnleggende verk- stedskole i søm (kjole- og draktsyere)	7	-	-	-	-	-	7	7	-	-	-
Grunnleggende verk- stedskole for maskin- arbeidere og mekanikere	12	6	6	-	-	-	6	6	-	-	-
Grunnleggende verk- stedskole i trearbeid	26	13	13	-	-	-	13	13	-	-	-
HELSEVERN <i>MEDICAL AND PARA-MEDICAL PROGRAMMES</i>	50	2	2	-	-	-	48	48	-	-	-
Arbeidsterapeututdan- ning	50	2	2	-	-	-	48	48	-	-	-
TJENESTEYTING OG FOR- SVAR <i>SERVICE AND MILITARY PROGRAMMES</i> ..	32	-	-	-	-	-	32	32	-	-	-
Halvårig fagskole i husstell	32	-	-	-	-	-	32	32	-	-	-
TEKNISKE SKOLER <i>COLLEGES FOR ENGI- NEERS</i>	6 938	6 586	3 973	2 613	-	-	352	209	143	-	-
ALLMENT FAGFELT <i>GENERAL PROGRAMMES</i> ...	896	868	868	-	-	-	28	28	-	-	-
Forkurs for teknisk skole	37	34	34	-	-	-	3	3	-	-	-
Forkurs for teknisk fagskole	9	9	9	-	-	-	-	-	-	-	-
Grunnkurs ved teknisk skole	850	825	825	-	-	-	25	25	-	-	-
NATURVITENSKAP OG TEK- NIKK <i>NATURAL SCIENCE, MATHEMATICS AND ENGI- NEERING PROGRAMMES</i> ...	6 027	5 718	3 105	2 613	-	-	309	166	143	-	-
Teknikerutdanning: linje for maskin- teknikk	136	136	136	-	-	-	-	-	-	-	-
påbyggingsår i driftsteknikk	22	22	-	22	-	-	-	-	-	-	-

Tabell 5 (forts.). Studenter etter kjønn, klassetrinn, skoleslag og utdanningens art (enkeltutdanning).
1. oktober 1974 *Students by sex, grade, type of school and type of education (programme). 1 October 1974*

Skoleslag og utdanningens art	I alt	Menn i alt	Menn				Kvin- ner i alt	Kvinner			
			Klas- se- trinn 12 og under	Klas- se- trinn 13-14	Klas- se- trinn 15-16	Klas- se- trinn 17-18		Klas- se- trinn 12 og under	Klas- se- trinn 13-14	Klas- se- trinn 15-16	Klas- se- trinn 17-18
NATURVITENSKAP OG TEKNIKK (forts.) <i>NATURAL SCIENCE, MATHEMATICS AND ENGINEERING PROGRAMMES (cont.)</i>											
Teknikerutdanning (forts.):											
linje for sterk- stømteknikk	146	143	143	-	-	-	3	3	-	-	-
påbyggingsår i energiteknikk	27	27	-	27	-	-	-	-	-	-	-
påbyggingsår i svakstrømsfag	30	30	-	30	-	-	-	-	-	-	-
linje for anleggs- teknikk	99	99	99	-	-	-	-	-	-	-	-
påbyggingsår i an- leggsteknikk	25	25	-	25	-	-	-	-	-	-	-
Ingeniørutdanning:											
treårig utdanning i EDB-teknikk	153	143	61	82	-	-	10	3	7	-	-
toårig linje i EDB- teknikk	60	53	27	26	-	-	7	5	2	-	-
tilleggskurs i EDB- teknikk	11	11	-	11	-	-	-	-	-	-	-
treårig linje i maskintekniske fag, uspesifisert	27	27	6	21	-	-	-	-	-	-	-
treårig linje i maskinteknikk	766	751	431	320	-	-	15	15	-	-	-
toårig linje i maskinteknikk	109	108	62	46	-	-	1	-	1	-	-
kurs for maskinsjefer	32	32	-	32	-	-	-	-	-	-	-
treårig linje i motorteknikk	44	44	33	11	-	-	-	-	-	-	-
treårig linje i V.V.S. teknikk	117	117	62	55	-	-	-	-	-	-	-
toårig linje i V.V.S. teknikk	32	30	8	22	-	-	2	1	1	-	-
treårig linje i driftsteknikk	113	113	54	59	-	-	-	-	-	-	-
toårig linje i driftsteknikk	14	13	13	-	-	-	1	1	-	-	-
treårig linje i produksjonsteknikk .	11	11	-	11	-	-	-	-	-	-	-
tilleggskurs i pro- duksjonsteknikk	15	15	-	15	-	-	-	-	-	-	-
treårig linje i skipsteknikk	71	71	44	27	-	-	-	-	-	-	-
toårig linje i skipsteknikk	15	14	9	5	-	-	1	1	-	-	-
treårig linje i bilteknikk	47	46	13	33	-	-	1	-	1	-	-
treårig linje i elektrotekniske fag	41	40	23	17	-	-	1	-	1	-	-
toårig linje i elek- trotekniske fag	51	49	31	18	-	-	2	2	-	-	-

Tabell 5 (forts.). Studenter etter kjønn, klassetrinn, skoleslag og utdanningens art (enkeltutdanning).
1. oktober 1974 *Students by sex, grade, type of school and type of education (programme). 1 October 1974*

Skoleslag og utdanningens art	I alt	Menn						Kvinner			
		Menn i alt	Klas-se-trinn 12 og under	Klas-se-trinn 13-14	Klas-se-trinn 15-16	Klas-se-trinn 17-18	Kvin-ner i alt	Klas-se-trinn 12 og under	Klas-se-trinn 13-14	Klas-se-trinn 15-16	Klas-se-trinn 17-18
NATURVITENSKAP OG											
TEKNIKK (forts.)											
Teknikerutdanning (forts.):											
treårig linje i ener-giteknikk (sterk-strøm)	469	467	292	175	-	-	2	2	-	-	-
toårig linje i ener-giteknikk (sterk-strøm)	37	37	35	2	-	-	-	-	-	-	-
treårig linje i elek-tronikk (svakstrøm)	675	666	345	321	-	-	9	3	6	-	-
toårig linje i elek-tronikk (svakstrøm)	261	257	129	128	-	-	4	3	1	-	-
treårig linje i automatiserings-teknikk	127	127	53	74	-	-	-	-	-	-	-
treårig linje i servoteknikk	49	48	-	48	-	-	1	-	1	-	-
toårig linje i ser-voteknikk	33	33	15	18	-	-	-	-	-	-	-
videregående kurs i reguleringsteknikk .	13	13	-	13	-	-	-	-	-	-	-
treårig linje i kjemiteknikk	263	172	73	99	-	-	91	39	52	-	-
toårig linje i kjemi-teknikk	77	30	16	14	-	-	47	34	13	-	-
treårig linje i tekstilkjemiteknikk	1	-	-	-	-	-	1	1	-	-	-
toårig linje i petrokjemi	31	29	29	-	-	-	2	2	-	-	-
videregående kurs i olje- og prosessstekn.	7	7	-	7	-	-	-	-	-	-	-
treårig linje i bygge- og anleggs-teknikk	65	65	44	21	-	-	-	-	-	-	-
toårig linje i bygge- og anleggs-teknikk	27	26	6	20	-	-	1	-	1	-	-
treårig linje i hus-byggingsteknikk	291	266	128	138	-	-	25	21	4	-	-
toårig linje i hus-byggingsteknikk	58	46	40	6	-	-	12	11	1	-	-
treårig linje i an-leggsteknikk	719	714	365	349	-	-	5	3	2	-	-
toårig linje i an-leggsteknikk	252	244	163	81	-	-	8	4	4	-	-
ettårig videreutdan-ning i by- og regio-nalplanlegging	60	60	-	60	-	-	-	-	-	-	-
treårig linje i metallurgi	33	30	15	15	-	-	3	2	1	-	-
treårig linje i miljøteknikk	35	33	7	26	-	-	2	2	-	-	-
ettårig kurs i miljøteknikk	8	8	-	8	-	-	-	-	-	-	-

Tabell 5 (forts.). Studenter etter kjønn, klassetrinn, skoleslag og utdanningens art (enkeltutdanning). 1. oktober 1974 *Students by sex, grade, type of school and type of education (programme). 1 October 1974*

Skoleslag og utdanningens art	I alt	Menn i alt	Menn				Kvinner i alt	Kvinner			
			Klas- se- trinn 12 og under	Klas- se- trinn 13-14	Klas- se- trinn 15-16	Klas- se- trinn 17-18		Klas- se- trinn 12 og under	Klas- se- trinn 13-14	Klas- se- trinn 15-16	Klas- se- trinn 17-18
NATURVITENSKAP OG TEKNIKK (forts.)											
Teknikerutdanning (forts.):											
treårig linje i optometri	45	39	27	12	-	-	6	5	1	-	-
treårig linje, uspesifisert	71	68	68	-	-	-	3	3	-	-	-
Schous tekniske institutt	58	58	-	58	-	-	-	-	-	-	-
Toårig fysiokjemikerutdanning	48	5	-	5	-	-	43	-	43	-	-
HELSEVERN <i>MEDICAL AND PARA-MEDICAL PROGRAMMES</i>											
Ettårig kurs for apotektekniker	15	-	-	-	-	-	15	15	-	-	-
15	15	-	-	-	-	-	15	15	-	-	-
SOSIALSKOLER <i>SCHOOLS FOR SOCIAL SERVICE</i> ...											
991	392	-	329	63	-	599	-	577	22	-	-
ADMINISTRASJON, ØKONOMI, SAMFUNNSVITENSKAP OG JUS <i>BUSINESS ADMINISTRATION, SOCIAL AND BEHAVIOURAL SCIENCE AND LAW PROGRAMMES</i>											
991	392	-	329	63	-	599	-	577	22	-	-
Sosionomutdanning	705	269	-	269	-	-	436	-	436	-	-
Barnevernslinje ved sosialskole	201	60	-	60	-	-	141	-	141	-	-
Treårig kommunallinje ved kommunal- og sosialskole	85	63	-	-	63	-	22	-	-	22	-
SKOLER FOR VIDEREUTDANNING I SYKEPLEIE <i>SCHOOLS FOR ADVANCED NURSING EDUCATION</i>											
270	7	-	7	-	-	263	-	263	-	-	-
UNDERVISNING <i>TEACHER TRAINING PROGRAMMES</i> ..											
41	1	-	1	-	-	40	-	40	-	-	-
Norges Sykepleierhøgskole, lærerlinje	41	1	-	1	-	-	40	-	40	-	-
HELSEVERN <i>MEDICAL AND PARA-MEDICAL PROGRAMMES</i>											
229	6	-	6	-	-	223	-	223	-	-	-
Jordmorutdanning	67	-	-	-	-	67	-	67	-	-	-
Spesialscole i psykiatrisk sykepleie	38	2	-	2	-	-	36	-	36	-	-
Helsesøsterutdanning .	70	-	-	-	-	-	70	-	70	-	-
Norges Sykepleierhøgskole, avdelingslederlinje	39	2	-	2	-	-	37	-	37	-	-
Norges Sykepleierhøgskole, administrasjonslinje	15	2	-	2	-	-	13	-	13	-	-

Tabell 5 (forts.). Studenter etter kjønn, klassetrinn, skoleslag og utdanningens art (enkeltutdanning).
1. oktober 1974 *Students by sex, grade, type of school and type of education (programme). 1 October 1974*

Skoleslag og utdanningens art	I alt	Menn i alt	Menn				Kvinner i alt	Kvinner			
			Klas- se- trinn 12 og under	Klas- se- trinn 13-14	Klas- se- trinn 15-16	Klas- se- trinn 17-18		Klas- se- trinn 12 og under	Klas- se- trinn 13-14	Klas- se- trinn 15-16	Klas- se- trinn 17-18
MILITÆRE HØGSKOLER <i>MILITARY COLLEGES</i>	500	500	65	191	161	83	-	-	-	-	-
NATURVITENSKAP OG TEK- NIKK <i>NATURAL SCIENCE, MATHEMATICS AND ENGI- NEERING PROGRAMMES</i> ...	68	68	46	22	-	-	-	-	-	-	-
Ingeniørutdanning i anleggsteknikk	68	68	46	22	-	-	-	-	-	-	-
TJENESTEYTING OG FOR- SVAR <i>SERVICE AND MILITARY PROGRAMMES</i> ..	432	432	19	169	161	83	-	-	-	-	-
Befalsutdanning for tropps-, stabs- og forvaltningstjeneste .	113	113	19	94	-	-	-	-	-	-	-
Krigsskoleutdanning ..	229	229	-	75	154	-	-	-	-	-	-
Stabsoffiserutdanning	60	60	-	-	-	60	-	-	-	-	-
Militær høgskoleut- danning	23	23	-	-	-	23	-	-	-	-	-
Annen militær ut- danning	7	7	-	-	7	-	-	-	-	-	-
ANDRE HØGSKOLER <i>OTHER SCHOOL OF HIGHER LEARNING</i>	2 934	2 043	653	886	493	11	891	160	615	116	-
HUMANIORA OG ESTETIKK <i>HUMANITIES, RELIGION AND THEOLOGY, FINE AND APPLIED ARTS PROGRAMMES</i>	432	133	48	72	13	-	299	103	194	2	-
Bibliotekutdanning ...	325	48	19	29	-	-	277	96	181	-	-
Teologisk seminar for utdanning av pastorer og misjonærer	55	45	28	17	-	-	10	5	5	-	-
Bibelskole, toårig forkynner- og leder- kurs	5	2	-	2	-	-	3	-	3	-	-
Annen misjonær- og predikantutdanning ...	5	1	-	1	-	-	4	-	4	-	-
Det norske Misjons- selskaps Misjonsskole	39	36	-	23	13	-	3	-	1	2	-
Ettårig bibelkurs ...	3	1	1	-	-	-	2	2	-	-	-
UNDERVISNING <i>TEACHER TRAINING PROGRAMMES</i> .	204	123	-	-	123	-	81	-	-	81	-
Pedagogisk seminar ..	204	123	-	-	123	-	81	-	-	81	-

Tabell 5 (forts.). Studenter etter kjønn, klassetrinn, skoleslag og utdanningens art (enkeltutdanning).
1. oktober 1974 *Students by sex, grade, type of school and type of education (programme). 1 October 1974*

Skoleslag og utdanningens art	I alt	Menn i alt	Menn				Kvin- ner i alt	Kvinner			
			Klas- se- trinn 12 og under	Klas- se- trinn 13-14	Klas- se- trinn 15-16	Klas- se- trinn 17-18		Klas- se- trinn 12 og under	Klas- se- trinn 13-14	Klas- se- trinn 15-16	Klas- se- trinn 17-18
ADMINISTRASJON, ØKONOMI, SAMFUNNS- VITENSKAP OG JUS <i>BUSINESS ADMINI- STRATION, SOCIAL AND BEHAVIOURAL SCIENCE AND LAW PROGRAMMES</i>	1 929	1 700	605	727	357	11	229	57	139	33	-
Handelskandidat- studiet	10	10	-	10	-	-	-	-	-	-	-
Bedriftsøkonomisk ek- samen, toårig deltid- studium	662	605	605	-	-	-	57	57	-	-	-
Bedriftsøkonomisk kandidatstudium 1½ årig tilleggsstudium .	44	42	-	42	-	-	2	-	2	-	-
Bedriftsøkonomisk in- stitutt, diplom- studiet	678	614	-	387	227	-	64	-	36	28	-
Handelsakademiet	305	284	-	173	111	-	21	-	16	5	-
Grunnleggende revisor- kurs	71	64	-	64	-	-	7	-	7	-	-
Ettårig sekretærkurs for studenter	26	-	-	-	-	-	26	-	26	-	-
Rasjonaliserings- direktoratet, grunn- opplæringskurs	19	19	-	-	19	-	-	-	-	-	-
Utenriksdepartementets aspirantkurs	11	11	-	-	-	11	-	-	-	-	-
Grunnkurs for pro- duksjonsassistenter ..	12	4	-	4	-	-	8	-	8	-	-
Videregående kurs for produksjonsper- sonale i NRK	12	4	-	4	-	-	8	-	8	-	-
Norsk Journalistkole, toårig studium	79	43	-	43	-	-	36	-	36	-	-
NATURVITENSKAP OG TEKNIKK <i>NATURAL SCIENCE, MATHEMATICS AND ENGINEERING PROGRAMMES</i>	37	33	-	33	-	-	4	-	4	-	-
Teknikerkurs ved NRK .	37	33	-	33	-	-	4	-	4	-	-
HELSEVERN <i>MEDICAL AND PARA-MEDICAL PROGRAMMES</i>	332	54	-	54	-	-	278	-	278	-	-
Teoretisk-praktisk kurs for reseptar- elever	96	6	-	6	-	-	90	-	90	-	-
Statens Fysioterapi- skole	196	46	-	46	-	-	150	-	150	-	-
Norsk Mendendieck- skole	40	2	-	2	-	-	38	-	38	-	-

Tabell 6. Studenter etter alder, kjønn, utdanningens art (fagfelt) og klasstrinn. 1. oktober 1974
Students by age, sex, type of education (field of study) and grade. 1 October 1974

Kjønn, fagfelt og klasstrinn <i>Sex, field of study and grade</i>	Alder <i>Age</i>							
	I alt <i>Total</i>	18 år og under 19-20 år years and under	19-20 år years	21-22 år years	23-24 år years	25-29 år years	30-34 år years	35 år og over years and over
MENN OG KVINNER <i>MALES AND FEMALES</i>	64 469	627	9 471	16 389	13 840	16 252	4 165	3 725
Klasstrinn 11 og under <i>Grade 11 and under</i>	2 116	390	603	595	265	172	60	31
Klasstrinn <i>Grade</i> 12	4 209	76	1 033	1 352	663	768	201	116
" " 13	19 624	150	5 836	5 805	3 078	2 787	948	1 020
" " 14	15 357	10	1 904	5 419	3 393	2 704	881	1 046
" " 15	9 968	1	92	2 631	3 151	2 637	729	727
" " 16	6 360	-	3	531	2 163	2 847	460	356
" " 17	4 106	-	-	53	995	2 472	373	213
" " 18	2 729	-	-	3	132	1 865	513	216
Allment fagfelt <i>General programmes</i>	896	207	225	205	107	99	33	20
Klasstrinn 11 og under <i>Grade 11 and under</i>	896	207	225	205	107	99	33	20
Humaniora og estetikk <i>Humanities, religion and theology, fine and applied arts programmes</i>	12 194	34	1 328	2 566	2 461	3 710	1 034	1 061
Klasstrinn 11 og under <i>Grade 11 and under</i>	39	5	14	7	9	2	2	-
Klasstrinn <i>Grade</i> 12	120	-	28	37	17	20	2	16
" " 13	2 089	25	677	448	256	320	160	203
" " 14	3 807	4	584	1 265	636	640	258	420
" " 15	2 090	-	25	689	727	441	103	105
" " 16	2 036	-	-	95	621	1 027	152	141
" " 17	988	-	-	23	173	609	116	67
" " 18	1 025	-	-	2	22	651	241	109
Undervisning <i>Teacher training programmes</i> ..	13 210	17	1 269	3 732	2 615	3 035	1 188	1 354
Klasstrinn 11 og under <i>Grade 11 and under</i>	140	5	29	60	26	11	4	5
Klasstrinn <i>Grade</i> 12	965	6	204	469	164	76	22	24
" " 13	3 881	4	697	1 375	775	569	194	267
" " 14	3 468	1	317	1 258	749	578	217	348
" " 15	3 493	1	20	554	783	1 140	485	510
" " 16	911	-	2	16	94	489	174	136
" " 17	263	-	-	-	22	140	57	44
" " 18	89	-	-	-	2	32	35	20
Administrasjon, økonomi, samfunnsvitenskap og jus <i>Business administration, social and behavioural science and law programmes</i>	13 724	19	1 392	3 075	3 220	4 421	914	683
Klasstrinn <i>Grade</i> 12	662	-	6	33	83	374	116	50
" " 13	4 113	18	1 006	1 274	646	670	242	257
" " 14	4 119	1	369	1 329	1 144	873	223	180
" " 15	1 998	-	11	380	769	658	91	89
" " 16	1 258	-	-	54	448	651	54	51
" " 17	1 024	-	-	4	111	784	97	28
" " 18	550	-	-	1	19	411	91	28
Industri, håndverk, naturvitenskap og teknikk <i>Trade, craft, natural science, mathematics and engineering programmes</i>	15 709	260	3 017	4 741	3 622	3 251	611	207
Klasstrinn 11 og under <i>Grade 11 and under</i>	978	152	303	315	122	59	21	6
Klasstrinn <i>Grade</i> 12	2 402	70	791	799	371	290	59	22
" " 13	5 180	35	1 508	1 726	989	708	146	68
" " 14	2 375	3	399	988	507	348	102	28
" " 15	1 486	-	15	634	533	251	37	16
" " 16	1 435	-	1	265	616	466	62	25
" " 17	1 254	-	-	14	449	706	66	19
" " 18	599	-	-	-	35	423	118	23
Samferdsel <i>Transport and communication programmes</i>	250	2	30	81	62	51	17	7
Klasstrinn <i>Grade</i> 13	126	2	25	42	22	22	8	5
" " 14	124	-	5	39	40	29	9	2

Tabell 6 (forts.). Studenter etter alder, kjønn, utdanningens art (fagfelt) og klasstrinn.
1. oktober 1974 *Students by age, sex, type of education (field of study)*
and grade. 1 October 1974

Kjønn, fagfelt og klasstrinn	I alt	Alder						
		18 år og under	19-20 år	21-22 år	23-24 år	25-29 år	30-34 år	35 år og over
<i>Helsevesen Medical and para-medical</i> <i>programmes</i>	3 999	17	610	992	1 085	1 060	144	91
Klasstrinn 11 og under	15	3	9	2	1	-	-	-
" 12	50	-	-	11	25	8	2	4
" 13	904	13	409	252	99	99	23	9
" 14	1 062	1	176	380	228	179	50	48
" 15	588	-	16	267	202	90	8	5
" 16	421	-	-	69	236	103	12	1
" 17	516	-	-	11	240	233	22	10
" 18	443	-	-	-	54	348	27	14
<i>Jordbruk, skogbruk og fiske Agri-</i> <i>cultural, forestry and fishery</i> <i>programmes</i>	690	-	48	234	270	117	16	5
Klasstrinn 12	7	-	2	3	2	-	-	-
" 13	12	-	-	2	5	3	1	1
" 14	240	-	41	115	55	21	7	1
" 15	230	-	5	88	102	28	5	2
" 16	201	-	-	26	106	65	3	1
<i>Tjenesteyting og forsvar Service and</i> <i>military programmes</i>	464	19	77	86	114	83	18	67
Klasstrinn 11 og under	48	18	23	6	-	1	-	-
" 12	3	-	2	-	1	-	-	-
" 13	94	1	45	21	17	9	1	-
" 14	75	-	7	37	24	7	-	-
" 15	75	-	-	16	33	26	-	-
" 16	86	-	-	6	39	40	1	-
" 17	60	-	-	-	-	-	15	45
" 18	23	-	-	-	-	-	1	22
<i>Uspesifisert fagfelt Unspecified</i> <i>field of study</i>	3 333	52	1 475	677	284	425	190	230
Klasstrinn 13	3 225	52	1 469	665	269	387	173	210
" 14	87	-	6	8	10	29	15	19
" 15	8	-	-	3	2	3	-	-
" 16	12	-	-	-	3	6	2	1
" 17	1	-	-	1	-	-	-	-
MENN MALES	41 263	509	5 351	10 134	9 694	11 457	2 503	1 615
Klasstrinn 11 og under	1 847	351	522	515	227	155	52	25
" 12	3 011	67	762	810	474	655	170	73
" 13	11 795	82	3 088	3 781	2 100	1 777	515	452
" 14	8 850	8	927	3 171	2 306	1 626	453	359
" 15	6 166	1	51	1 433	2 181	1 779	423	298
" 16	4 367	-	1	376	1 503	2 065	272	150
" 17	3 288	-	-	45	810	2 040	261	132
" 18	1 939	-	-	3	93	1 360	357	126
Allment fagfelt	868	197	216	203	107	94	33	18
Klasstrinn 11 og under	868	197	216	203	107	94	33	18
<i>Humaniora og estetikk</i>	5 983	22	516	1 178	1 331	2 130	492	314
Klasstrinn 11 og under	26	5	10	5	4	1	1	-
" 12	23	-	3	4	6	7	-	3
" 13	937	15	300	235	124	142	62	59
" 14	1 630	2	194	593	325	297	105	114
" 15	1 002	-	9	275	419	236	41	22
" 16	1 096	-	-	43	322	611	79	41
" 17	634	-	-	21	119	411	55	28
" 18	635	-	-	2	12	425	149	47

Tabell 6 (forts.). Studenter etter alder, kjønn, utdanningens art (fagfelt) og klasstrinn.
1. oktober 1974 *Students by age, sex, type of education (field of study)*
and grade. 1 October 1974

Kjønn, fagfelt og klasstrinn	I alt	Alder						35 år og over
		18 år og under	19-20 år	21-22 år	23-24 år	25-29 år	30-34 år	
MENN (forts.) MALES (cont.)								
Undervisning	5 401	3	249	1 058	1 206	1 655	635	595
Klasstrinn 11 og under	50	-	7	21	8	10	1	3
" 12	88	1	14	27	25	15	4	2
" 13	1 449	-	141	439	361	281	93	134
" 14	1 443	1	81	433	400	284	101	143
" 15	1 629	1	6	136	360	641	277	208
" 16	491	-	-	2	33	300	94	62
" 17	194	-	-	-	18	106	42	28
" 18	57	-	-	-	1	18	23	15
Administrasjon, økonomi, samfunns- vitenskap og jus	9 989	13	853	2 203	2 487	3 457	630	346
Klasstrinn 12	605	-	4	25	75	348	106	47
" 13	2 851	12	633	997	479	447	147	136
" 14	2 849	1	210	915	905	622	133	63
" 15	1 527	-	6	223	629	552	68	49
" 16	937	-	-	38	309	527	36	27
" 17	845	-	-	4	77	676	77	11
" 18	375	-	-	1	13	285	63	13
Industri, håndverk, naturvitenskap og teknikk	14 016	242	2 538	4 242	3 322	2 992	516	164
Klasstrinn 11 og under	887	144	283	282	108	49	17	4
" 12	2 284	66	737	752	365	284	59	21
" 13	4 603	29	1 204	1 584	931	672	129	54
" 14	2 030	3	303	846	466	309	82	21
" 15	1 304	-	10	536	486	230	28	14
" 16	1 267	-	1	231	532	435	49	19
" 17	1 144	-	-	11	409	660	52	12
" 18	497	-	-	-	25	353	100	19
Samferdsel	189	1	19	58	44	45	15	7
Klasstrinn 13	92	1	17	31	10	20	8	5
" 14	97	-	2	27	34	25	7	2
Helsevesen	2 527	10	375	592	717	730	71	32
Klasstrinn 12	2	-	-	-	-	1	1	-
" 13	556	9	259	142	59	71	10	6
" 14	471	1	100	221	96	41	7	5
" 15	425	-	16	179	158	65	4	3
" 16	311	-	-	42	175	86	8	-
" 17	410	-	-	8	187	187	20	8
" 18	352	-	-	-	42	279	21	10
Jordbruk, skogbruk og fiske	588	-	32	177	245	113	16	5
Klasstrinn 12	6	-	2	2	2	-	-	-
" 13	12	-	-	2	5	3	1	1
" 14	198	-	26	94	51	19	7	1
" 15	199	-	4	65	96	27	5	2
" 16	173	-	-	14	91	64	3	1
Tjenesteyting og forsvar	432	6	60	84	114	83	18	67
Klasstrinn 11 og under	16	5	6	4	-	1	-	-
" 12	3	-	2	-	1	-	-	-
" 13	94	1	45	21	17	9	1	-
" 14	75	-	7	37	24	7	-	-
" 15	75	-	-	16	33	26	-	-
" 16	86	-	-	6	39	40	1	-
" 17	60	-	-	-	-	-	15	45
" 18	23	-	-	-	-	-	1	22

Tabell 6 (forts.). Studenter etter alder, kjønn, utdanningens art (fagfelt) og klasstrinn.
1. oktober 1974 *Students by age, sex, type of education (field of study)*
and grade. 1 October 1974

Kjønn, fagfelt og klasstrinn	Alder							
	I alt	18 år og under	19-20 år	21-22 år	23-24 år	25-29 år	30-34 år	35 år og over
MENN (forts.)								
Uspesifisert fagfelt	1 270	15	493	339	121	158	77	67
Klasstrinn 13	1 201	15	489	330	114	132	64	57
" 14	57	-	4	5	5	22	11	10
" 15	5	-	-	3	-	2	-	-
" 16	6	-	-	-	2	2	2	-
" 17	1	-	-	1	-	-	-	-
KVINNER <i>FEMALES</i>	23 206	118	4 120	6 255	4 146	4 795	1 662	2 110
Klasstrinn 11 og under	269	39	81	80	38	17	8	6
" 12	1 198	9	271	542	189	113	31	43
" 13	7 829	68	2 748	2 024	978	1 010	433	568
" 14	6 507	2	977	2 248	1 087	1 078	428	687
" 15	3 802	-	41	1 198	970	858	306	429
" 16	1 993	-	2	155	660	782	188	206
" 17	818	-	-	8	185	432	112	81
" 18	790	-	-	-	39	505	156	90
Allment fagfelt	28	10	9	2	-	5	-	2
Klasstrinn 11 og under	28	10	9	2	-	5	-	2
Humaniora og estetikk	6 211	12	812	1 388	1 130	1 580	542	747
Klasstrinn 11 og under	13	-	4	2	5	1	1	-
" 12	97	-	25	33	11	13	2	13
" 13	1 152	10	377	213	132	178	98	144
" 14	2 177	2	390	672	311	343	153	306
" 15	1 088	-	16	414	308	205	62	83
" 16	940	-	-	52	299	416	73	100
" 17	354	-	-	2	54	198	61	39
" 18	390	-	-	-	10	226	92	62
Undervisning	7 809	14	1 020	2 674	1 409	1 380	553	759
Klasstrinn 11 og under	90	5	22	39	18	1	3	2
" 12	877	5	190	442	139	61	18	22
" 13	2 432	4	556	936	414	288	101	133
" 14	2 025	-	236	825	349	294	116	205
" 15	1 864	-	14	418	423	499	208	302
" 16	420	-	2	14	61	189	80	74
" 17	69	-	-	-	4	34	15	16
" 18	32	-	-	-	1	14	12	5
Administrasjon og økonomi, samfunns- vitenskap og jus	3 735	6	539	872	733	964	284	337
Klasstrinn 12	57	-	2	8	8	26	10	3
" 13	1 262	6	373	277	167	223	95	121
" 14	1 270	-	159	414	239	251	90	117
" 15	471	-	5	157	140	106	23	40
" 16	321	-	-	16	139	124	18	24
" 17	179	-	-	-	34	108	20	17
" 18	175	-	-	-	6	126	28	15
Industri, håndverk, naturvitenskap og teknikk	1 693	18	479	499	300	259	95	43
Klasstrinn 11 og under	91	8	20	33	14	10	4	2
" 12	118	4	54	47	6	6	-	1
" 13	577	6	304	142	58	36	17	14
" 14	345	-	96	142	41	39	20	7
" 15	182	-	5	98	47	21	9	2
" 16	168	-	-	34	84	31	13	6
" 17	110	-	-	3	40	46	14	7
" 18	102	-	-	-	10	70	18	4

Tabell 6 (forts.). Studenter etter alder, kjønn, utdanningens art (fagfelt) og klasstrinn.
1. oktober 1974 *Students by age, sex, type of education (field of study)*
and grade. 1 October 1974

Kjønn, fagfelt og klasstrinn	I alt	Alder						
		18 år og under	19-20 år	21-22 år	23-24 år	25-29 år	30-34 år	35 år og over
KVINNER (forts.)								
FEMALES (cont.)								
Samferdsel	61	1	11	23	18	6	2	-
Klasstrinn 13	34	1	8	11	12	2	-	-
" 14	27	-	3	12	6	4	2	-
Helsevesen	1 472	7	235	400	368	330	73	59
Klasstrinn 11 og under	15	3	9	2	1	-	-	-
" 12	48	-	-	11	25	7	1	4
" 13	348	4	150	110	40	28	13	3
" 14	591	-	76	159	132	138	43	43
" 15	163	-	-	88	44	25	4	2
" 16	110	-	-	27	61	17	4	1
" 17	106	-	-	3	53	46	2	2
" 18	91	-	-	-	12	69	6	4
Jordbruk, skogbruk og fiske	102	-	16	57	25	4	-	-
Klasstrinn 12	1	-	-	1	-	-	-	-
" 14	42	-	15	21	4	2	-	-
" 15	31	-	1	23	6	1	-	-
" 16	28	-	-	12	15	1	-	-
Tjenesteyting og forsvar	32	13	17	2	-	-	-	-
Klasstrinn 11 og under	32	13	17	2	-	-	-	-
Uspesifisert fagfelt	2 063	37	982	338	163	267	113	163
Klasstrinn 13	2 024	37	980	335	155	255	109	153
" 14	30	-	2	3	5	7	4	9
" 15	3	-	-	-	2	1	-	-
" 16	6	-	-	-	1	4	-	1

Tabell 7. Studenter etter alder, skoleslag og utdanningens art (enkeltutdanning). 1. oktober 1974
Students by age, type of school and type of education (programme). 1 October 1974

Skoleslag og utdanningens art <i>Type of school and type of education</i>	I alt <i>Total</i>	18 år og under <i>years and under</i>	19-20 år <i>years</i>	21-22 år <i>years</i>	23-24 år <i>years</i>	25-29 år <i>years</i>	30-34 år <i>years</i>	35 år og over <i>years and over</i>
I alt <i>Total</i>	64 469	627	9 471	16 389	13 840	16 252	4 165	3 725
UNIVERSITETER <i>UNIVERSITIES</i> .	39 155	134	5 658	8 806	8 385	11 218	2 718	2 236
Humaniora og estetikk <i>Humanities, religion and theology, fine and applied arts programmes</i>	11 077	26	1 125	2 243	2 227	3 513	972	971
Enkeltfag	1 345	-	101	208	157	345	180	354
Cand.mag.-utdanning	4 224	6	517	1 148	1 017	1 032	226	278
Cand.philol.-utdanning	3 798	7	332	574	671	1 576	384	254
Mag.art.-utdanning	480	2	23	37	88	193	95	42
Norsk for utenlandske studenter	150	2	11	19	28	46	28	16
Cand.theol.-utdanning	673	3	109	192	179	160	20	10
Praktisk-teologisk seminar	50	-	-	-	-	46	3	1
Musikkhøgskolen - hovedstudier	208	6	30	53	59	43	9	8
Musikkhøgskolen - fordypningsstudier	36	-	-	3	7	22	3	1
Statens kunstakademi, bildende kunst	113	-	2	9	21	50	24	7
Undervisning <i>Teacher training programmes</i>	2 337	1	91	228	327	876	440	374
Enkeltfag	429	-	29	47	36	113	85	119
Cand.paed.-utdanning	195	-	10	22	22	73	35	33
Mag.art.-utdanning - pedagogikk	13	-	1	1	2	4	4	1
Adjunktutdanning	953	-	12	77	188	356	183	137
Lektorutdanning	121	-	-	-	3	53	34	31
Pedagogisk seminar	235	-	-	-	17	156	38	24
Musikkhøgskolen - skolemusikk	37	1	5	15	10	3	2	1
Idrettsfag	132	-	30	46	22	24	8	2
Idrettskandidat	109	-	-	2	4	48	34	21
Handelslærerutdanning	68	-	-	-	17	36	11	4
Nordisk Husholdshøgskole, ernæringslinjen	45	-	4	18	6	10	6	1
Administrasjon, økonomi, samfunnsvitenskap og jus <i>Business administration, social and behavioural science and law programmes</i>	9 567	14	1 040	2 143	2 144	3 156	596	474
Enkeltfag	531	-	93	135	54	150	52	47
Cand.mag. samfunnsvitenskap	923	-	101	268	228	217	52	57
Cand.polit.-utdanning	1 226	2	95	205	250	518	93	63
Siviløkonomi	881	-	125	271	251	204	22	8
Høyere avdeling ved NHH ...	3	-	-	-	1	1	1	-
Høyere revisorstudium	44	-	-	-	12	21	8	3
Examen oecon.-utdanning ...	42	-	5	12	5	12	5	3
Cand.oecon.-utdanning	569	1	42	103	155	243	21	4

Tabell 7 (forts.). Studenter etter alder, skoleslag og utdanningens art (enkeltutdanning).
1. oktober 1974 *Students by age, type of school and type of education*
(programme). 1 October 1974

Skoleslag og utdanningen art	I alt	18 år og under	19-20 år	21-22 år	23-24 år	25-29 år	30-34 år	35 år og over
UNIVERSITETER (forts.) <i>UNIVERSITIES (cont.)</i>								
Administrasjon, økonomi, samfunnsvitenskap og jus (forts.) <i>Business administration, social and behavioural science and law programmes (cont.)</i>								
Cand.psycol.-utdanning	1 019	3	137	193	225	369	64	28
Mag.art.-utdanning - psykologi .	71	-	2	13	18	26	9	3
Cand.sociol.-utdanning	323	-	21	59	60	139	25	19
Mag.art.-utdanning - sosiologi .	105	-	3	8	15	64	12	3
Mag.art.-utdanning i andre samfunnsfag	17	-	-	1	2	13	1	-
Mag.art.-utdanning - stats- vitenskap	27	-	1	1	4	18	3	-
Cand.jur.-utdanning	3 747	8	413	868	860	1 142	221	235
Mag.art.-utdanning - etnografi .	39	-	2	6	4	19	7	1
Naturvitenskap og teknikk <i>Natural science, mathematics and engineering programmes</i>								
Enkeltfag	8 798	28	1 311	2 433	2 233	2 242	411	140
Cand.mag.-utdanning	270	2	49	38	25	96	40	20
Cand.real.-utdanning	1 209	2	176	374	327	214	74	42
Cand.real.-utdanning	3 207	10	443	730	709	1 014	238	63
Mag.scient.-utdanning	8	-	1	1	4	2	-	-
Forsikringsteknisk eksamen	12	-	3	3	3	1	-	2
Aktuarutdanning	56	-	16	17	11	11	1	-
Sivilingeniørutdanning:								
linje for alminnelig maskin- og driftsteknikk	564	1	69	174	152	155	9	4
linje for skips- og skipsmaskin- bygging	237	-	32	83	59	58	5	-
linje for elektroteknikk	792	4	117	246	230	175	18	2
linje for kjemiteknikk	515	3	103	187	140	77	4	1
linje for bygningsfag	889	3	139	269	281	187	8	2
gruvelinje	96	-	6	30	44	13	2	1
linje for teknisk geologi	75	-	19	20	26	10	-	-
metallurgisk linje	88	-	10	38	17	21	2	-
linje for teknisk fysikk	286	3	74	102	73	34	-	-
Arkitektutdanning	494	-	54	121	132	174	10	3
Helsevern <i>Medical and para-medical programmes</i>								
Enkeltfag	3 373	13	570	852	909	893	94	42
Cand.med.-utdanning	17	-	2	5	1	4	2	3
Cand.med.-utdanning	2 153	11	332	531	578	625	59	17
Tilleggsutdanning for utenlands- medisinere	112	-	-	-	7	80	14	11
Cand.odont.-utdanning	644	1	143	194	195	90	14	7
Tilleggsutdanning for utenlands- odontologer	20	-	-	-	1	13	3	3
Cand.pharm.-utdanning	195	-	61	58	59	14	2	1
Cand.med.vet.-utdanning	232	1	32	64	68	67	-	-

Tabell 7 (forts.). Studenter etter alder, skoleslag og utdanningens art (enkeltutdanning).
1. oktober 1974 *Students by age, type of school and type of education*
(programme). 1 October 1974

Skoleslag og utdanningen art	I alt	18 år og under	19-20 år	21-22 år	23-24 år	25-29 år	30-34 år	35 år og over
UNIVERSITETER (forts.)								
Jordbruk, skogbruk og fiske <i>Agricul-</i> <i>cultural, forestry and fishery</i> <i>programmes</i>	670	-	46	230	261	113	15	5
NLH, Landbruksfag	636	-	45	228	255	96	10	2
Fireårig studium i fiskerifag .	34	-	1	2	6	17	5	3
Uspesifisert fagfelt <i>Unspecified</i> <i>field of study</i>	3 333	52	1 475	677	284	425	190	230
Forberedende prøver	2 324	42	1 140	488	173	260	92	129
Enkeltfag	959	10	329	183	98	149	95	95
Interfakultær cand.mag.-ut- danning	34	-	4	1	10	12	2	5
Magistergrad	16	-	2	5	3	4	1	1
DISTRIKTSHØGSKOLER <i>DISTRICT</i> <i>COLLEGES</i>								
3 038	10	555	986	615	470	196	206	
Humaniora og estetikk <i>Humanities,</i> <i>religion and theology, fine and</i> <i>applied arts programmes</i>	495	3	118	143	80	70	39	42
Historiefag	135	1	20	26	26	28	21	13
Språkfag	333	2	88	110	49	40	18	26
Religionfag	27	-	10	7	5	2	-	3
Undervisning <i>Teacher training</i> <i>programmes</i>	320	1	19	14	21	70	75	120
Klasselærerutdanning	163	-	-	1	5	39	53	65
Pedagogikk	157	1	19	13	16	31	22	55
Administrasjon, økonomi, samfunns- vitenskap og jus <i>Business admini-</i> <i>stration, social and behavioural</i> <i>science and law programmes</i>	1 237	2	208	459	301	190	44	33
Økonomisk - administrative fag	852	-	143	336	206	131	24	12
Sosialfag	63	-	8	24	21	5	3	2
Pressefag	65	1	9	21	14	13	3	4
Samfunnsfag ellers	257	1	48	78	60	41	14	15
Naturvitenskap og teknikk <i>Natu-</i> <i>ral science, mathematics and</i> <i>engineering programmes</i>	716	2	178	285	142	85	20	4
Matematiske fag	325	2	90	129	59	38	6	1
Fysiske og kjemiske fag	53	-	13	19	6	7	7	1
Maskintekniske fag	60	-	7	30	19	4	-	-
Kjemi-tekniske fag	193	-	45	82	41	21	3	1
Naturvitenskapelige og tekniske fag ellers	85	-	23	25	17	15	4	1
Samferdsel <i>Transport and commu-</i> <i>nication programmes</i>	250	2	30	81	62	51	17	7
Sjøfartsfag ellers	80	1	6	22	16	20	9	6
Transport- og kommunikasjonsfag ellers	170	1	24	59	46	31	8	1

Tabell 7 (forts.). Studenter etter alder, skoleslag og utdanningens art (enkeltutdanning).
1. oktober 1974 *Students by age, type of school and type of education*
(programme). 1 October 1974

Skoleslag og utdanningens art	I alt	18 år og under	19-20 år	21-22 år	23-24 år	25-29 år	30-34 år	35 år og over
DISTRIKTSHØGSKOLER (forts.) <i>DISTRICT COLLEGES (cont.)</i>								
Jordbruk, skogbruk og fiske <i>Agricultural, forestry and fishery programmes</i>	20	-	2	4	9	4	1	-
Fiskefag	20	-	2	4	9	4	1	-
LÆRERSKOLER COLLEGES FOR TEACHERS								
10 643	29	1 211	3 569	2 351	1 999	636	848	
Humaniora og estetikk <i>Humanities, religion and theology, fine and applied arts programmes</i>								
190	-	30	39	57	43	10	11	
Bildende kunst	8	-	1	1	5	-	1	-
Religionsfag	182	-	29	38	52	43	9	11
Undervisning <i>Teacher training programmes</i>								
10 308	15	1 159	3 490	2 255	1 937	621	831	
Barnehagelærerutdanning	1 687	-	207	857	369	158	49	47
Klasselærerutdanning	7 112	15	935	2 456	1 626	1 235	371	474
Faglærerutdanning	1 029	-	17	173	238	388	98	115
Adjunktutdanning	146	-	-	1	4	52	36	53
Pedagogikk	334	-	-	3	18	104	67	142
Industri, håndverk og teknikk <i>Trade, craft and industrial programmes</i>								
63	1	5	27	14	11	3	2	
Tekstil-, søm- og lærvarefag .	25	-	-	10	6	6	2	1
Mekaniske fag ellers	12	1	1	4	3	2	-	1
Trearbeids-, bygge- og anleggs- fag	26	-	4	13	5	3	1	-
Helsevern <i>Medical and para- medical programmes</i>								
50	-	-	11	25	8	2	4	
Terapeutiske fag	50	-	-	11	25	8	2	4
Tjenesteyting og forsvar <i>Service and military programmes</i>								
32	13	17	2	-	-	-	-	
Husstellfag	32	13	17	2	-	-	-	-
TEKNISKE SKOLER COLLEGES FOR ENGINEERS								
6 938	436	1 717	2 159	1 331	1 005	209	81	
Allment fagfelt <i>General programmes</i>								
896	207	225	205	107	99	33	20	
Allmenn utdanning, ungdoms- skolenivå ellers	46	10	5	9	10	8	2	2
Annen allmenn utdanning på gymnasnivå II	850	197	220	196	97	91	31	18

Tabell 7 (forts.). Studenter etter alder, skoleslag og utdanningens art (enkeltutdanning).
1. oktober 1974 *Students by age, type of school and type of education*
(programme). 1 October 1974

Skoleslag og utdanningen art	I alt	18 år og under	19-20 år	21-22 år	23-24 år	25-29 år	30-34 år	35 år og over
TEKNISKE SKOLER (forts.) <i>COLLEGES FOR ENGINEERS (cont.)</i>								
Industri, håndverk, naturvitenskap og teknikk <i>Trade, craft, natural science, mathematics and engineering programmes</i>								
	6 027	226	1 483	1 952	1 223	906	176	61
Matematiske fag	224	3	45	69	66	32	9	-
Mekaniske fag ellers	136	6	45	30	25	20	9	1
Elektrofag	146	8	58	32	20	21	6	1
Maskintekniske fag	1 435	55	292	440	293	274	59	22
Trearbeids-, bygge- og anleggsfag	99	5	27	28	18	10	6	5
Elektrotekniske fag	1 813	82	486	572	350	265	42	16
Kjemi-tekniske fag	379	13	120	143	64	31	4	4
Bygge- og anleggstekniske fag .	1 497	49	323	528	336	216	36	9
Naturvitenskapelige og tekniske fag ellers	169	-	34	68	31	29	4	3
Uspesifisert fagfelt	129	5	53	42	20	8	1	-
Helsevern <i>Medical and para-medical programmes</i>								
	15	3	9	2	1	-	-	-
Apotekfag	15	3	9	2	1	-	-	-
SOSIALSKOLER <i>SCHOOLS FOR SOCIAL SERVICES</i>								
	991	-	7	99	297	397	101	90
Administrasjon, økonomi, samfunnsvitenskap og jus <i>Business administration, social and behavioural science and law programmes</i>								
	991	-	7	99	297	397	101	90
Økonomisk-administrative fag ..	85	-	6	21	21	22	7	8
Sosialfag	906	-	1	78	276	375	94	82
SKOLER FOR VIDEREUTDANNING I SYKEPLEIE <i>SCHOOLS FOR ADVANCED NURSING EDUCATION</i>								
	270	-	-	6	43	125	47	49
Undervisning <i>Teacher training programmes</i>								
	41	-	-	-	3	23	6	9
Faglærerutdanning	41	-	-	-	3	23	6	9
Helsevern <i>Medical and para-medical programmes</i>								
	229	-	-	6	40	102	41	40
Sykepleiefag	229	-	-	6	40	102	41	40
MILITÆRE HØGSKOLER <i>MILITARY COLLEGES</i>								
	500	9	87	111	120	88	18	67
Naturvitenskap og teknikk <i>Natural science, mathematics and engineering programmes</i>								
	68	3	27	27	6	5	-	-
Bygge- og anleggstekniske fag .	68	3	27	27	6	5	-	-

Tabell 7 (forts.). Studenter etter alder, skoleslag og utdanningens art (enkeltutdanning).
1. oktober 1974 *Students by age, type of school and type of education*
(programme). 1 October 1974

Skoleslag og utdanningens art	I alt	18 år og under	19-20 år	21-22 år	23-24 år	25-29 år	30-34 år	35 år og over
MILITÆRE HØGSKOLER (forts.) <i>MILITARY COLLEGES (cont.)</i>								
Tjenesteyting og forsvar <i>Service and military programmes</i>	432	6	60	84	114	83	18	67
Militære fag	432	6	60	84	114	83	18	67
ANDRE HØGSKOLER <i>OTHER SCHOOLS</i> <i>OF HIGHER LEARNING</i>								
Humaniora og estetikk <i>Humanities, religion and theology, fine and applied arts programmes</i>	432	5	55	141	97	84	13	37
Religionsfag	107	5	24	34	24	15	3	2
Litteraturfag	325	-	31	107	73	69	10	35
Undervisning <i>Teacher training programmes</i>	204	-	-	-	9	129	46	20
Pedagogikk	204	-	-	-	9	129	46	20
Administrasjon, økonomi, samfunns- vitenskap og jus <i>Business ad- ministration, social and behaviou- ral science and law programmes</i> ..	1 929	3	137	374	478	678	173	86
Økonomisk-administrative fag ..	1 188	3	131	325	369	277	53	30
Reklametegning og dekorasjon ..	662	-	6	33	83	374	116	50
Pressefag	79	-	-	16	26	27	4	6
Naturvitenskap og teknikk <i>Natural science, mathematics and engineering programmes</i>	37	-	13	17	4	2	1	-
Elektrotekniske fag	37	-	13	17	4	2	1	-
Helsevern <i>Medical and para- medical programmes</i>	332	1	31	121	110	57	7	5
Apotekfag	96	1	26	45	17	7	-	-
Terapeutiske fag	236	-	5	76	93	50	7	5

TABELL 8. STUDENTER ETTER KJØNN, HJEMSTED, SKOLEFYLKE OG SKOLESLAG. 1. OKTOBER 1974
STUDENTS BY SEX, PLACE OF DOMICILE, SCHOOL COUNTY AND TYPE OF SCHOOL. 1 OCTOBER 1974

SKOLEFYLKE OG SKOLESLAG SCHOOL COUNTY AND TYPE OF SCHOOL	I ALT TOTAL	KJØNN SEX		HJEMSTED PLACE OF DOMICILE			STUDENTER FRA ANDRE FYLKER I PROSENT AV STUDENTER I ALT STUDENTS FROM OTHER COUNTIES AS PER- CENTAGE OF STUDENTS TOTAL
		MENN MALES	KVINNER FEMALES	HJEMME- HØRENDE I SKOLE- KOMMUNEN RESIDENT IN THE SCHOOL MUNICI- PALITY	HJEMME- HØRENDE I ANDRE KOMMUNER I SKOLE- FYLKET RESIDENT IN OTHER MUNICI- PALITIES IN THE SCHOOL COUNTY	HJEMME- HØRENDE UTENFOR SKOLE- FYLKET RESIDENT OUTSIDE THE SCHOOL COUNTY	
I ALT TOTAL	64469	41261	23208	22591	6067	35811	55.5
ØSTFOLD	1026	564	462	160	421	445	43.4
LÆRERSKOLER COLLEGES FOR TEACHERS	569	191	378	107	182	280	49.2
TEKNISKE SKOLER COLLEGES FOR ENGINEERS..	457	373	84	53	239	165	36.1
AKERSHUS	1995	1279	716	206	210	1579	79.1
UNIVERSITETER UNIVERSITIES	636	535	101	72	70	494	77.7
LÆRERSKOLER COLLEGES FOR TEACHERS	835	261	574	92	74	669	80.1
TEKNISKE SKOLER COLLEGES FOR ENGINEERS..	483	468	15	29	61	393	81.4
SKOLER FOR VIDEREUTDANNING I SYKEPLEIE SCHOOLS FOR ADVANCED NURSING EDUCATION ..	21	1	20	13	3	5	23.8
ANDRE HØGSKOLER OTHER SCHOOLS OF HIGHER LEARNING	20	14	6	-	2	18	90.0
OSLO	28562	17197	11365	11530	-	17032	59.6
UNIVERSITETER UNIVERSITIES	22094	13369	8725	8776	-	13318	60.3
LÆRERSKOLER COLLEGES FOR TEACHERS	1734	601	1133	628	-	1106	63.8
TEKNISKE SKOLER COLLEGES FOR ENGINEERS..	845	776	69	390	-	455	53.8
SOSIALSKOLER SCHOOLS OF SOCIAL SERVICES	637	273	364	310	-	327	51.3
SKOLER FOR VIDEREUTDANNING I SYKEPLEIE SCHOOLS FOR ADVANCED NURSING EDUCATION ..	202	5	197	95	-	107	53.0
MILITÆRE HØGSKOLER MILITARY COLLEGES ..	193	193	-	84	-	109	56.5
ANDRE HØGSKOLER OTHER SCHOOLS OF HIGHER LEARNING	2857	1980	877	1247	-	1610	56.4
HEDMARK	885	351	534	99	191	595	67.2
LÆRERSKOLER COLLEGES FOR TEACHERS	858	326	532	97	175	586	68.3
TEKNISKE SKOLER COLLEGES FOR ENGINEERS..	27	25	2	2	16	9	33.3
OPPLAND	1286	1023	263	185	379	722	56.1
DISTRIKTHØGSKOLER DISTRICT COLLEGES ..	461	227	234	82	157	222	48.2
TEKNISKE SKOLER COLLEGES FOR ENGINEERS..	825	796	29	103	222	500	60.6
BUSKERUD	366	356	10	93	73	300	54.6
TEKNISKE SKOLER COLLEGES FOR ENGINEERS..	298	288	10	72	65	161	54.0
MILITÆRE HØGSKOLER MILITARY COLLEGES ..	68	68	-	21	8	39	57.4
VESTFOLD	618	353	265	56	242	320	51.8
LÆRERSKOLER COLLEGES FOR TEACHERS	435	171	264	39	149	247	56.8
TEKNISKE SKOLER COLLEGES FOR ENGINEERS..	183	182	1	17	93	73	39.9
TELEMARK	1391	922	469	187	409	795	57.2
DISTRIKTHØGSKOLER DISTRICT COLLEGES ..	382	259	123	10	121	251	65.7
LÆRERSKOLER COLLEGES FOR TEACHERS	587	250	337	89	189	389	66.3
TEKNISKE SKOLER COLLEGES FOR ENGINEERS..	422	413	9	88	179	155	36.7
AUST-AGDER	261	259	2	37	59	165	63.2
TEKNISKE SKOLER COLLEGES FOR ENGINEERS..	261	259	2	37	59	165	63.2
VEST-AGDER	1395	847	548	367	167	861	61.7
DISTRIKTHØGSKOLER DISTRICT COLLEGES ..	716	594	122	178	73	465	64.9
LÆRERSKOLER COLLEGES FOR TEACHERS	655	230	425	176	87	392	59.8
TEKNISKE SKOLER COLLEGES FOR ENGINEERS..	24	23	1	13	7	4	16.7

TABELL 8 (FORTS.). STUDENTER ETTER KJØNN, HJEMSTED, SKOLEFYLKE OG SKOLESLAG. 1. OKTOBER 1974
 STUDENTS BY SEX, PLACE OF DOMICILE, SCHOOL COUNTY AND TYPE OF SCHOOL. 1 OCTOBER 1974

SKOLEFYLKE OG SKOLESLAG SCHOOL COUNTY AND TYPE OF SCHOOL	I ALT TOTAL	KJØNN SEX		HJEMSTED PLACE OF DOMICILE			STUDENTER FRA ANDRE FYLKER I PROSENT AV STUDENTER I ALT STUDENTS FROM OTHER COUNTIES AS PER- CENTAGE OF STUDENTS TOTAL	
		MENN MALES	KVINNER FEMALES	HJEMME- HØRENDE I SKOLE- KOMMUNEN RESIDENT IN THE SCHOOL MUNICI- PALITY	HJEMME- HØRENDE I	HJEMME- HØRENDE		STUDENTER FRA ANDRE FYLKER I PROSENT AV STUDENTER I ALT STUDENTS FROM OTHER COUNTIES AS PER- CENTAGE OF STUDENTS TOTAL
					KOMMUNEN RESIDENT IN THE SCHOOL MUNICI- PALITY	UTENFOR SKOLE- RESIDENT OUTSIDE THE SCHOOL COUNTY		
ROGALAND	1915	1276	639	679	546	690	36.0	
DISTRIKTSHØGSKOLER DISTRICT COLLEGES ..	660	507	153	228	173	259	39.2	
LÆRERSKOLER COLLEGES FOR TEACHERS	538	197	341	201	168	169	31.4	
TEKNISKE SKOLER COLLEGES FOR ENGINEERS. SOSIALSKOLER SCHOOLS OF	474	459	15	166	180	128	27.0	
SOSIAL SERVICES	199	76	123	72	17	110	55.3	
ANDRE HØGSKOLER OTHER SCHOOLS OF HIGHER LEARNING	44	37	7	12	8	24	54.5	
HORDALAND	10885	7137	3748	4672	1241	4972	45.7	
UNIVERSITETER UNIVERSITIES	8443	5657	2786	3595	717	4141	49.0	
LÆRERSKOLER COLLEGES FOR TEACHERS	1384	511	873	507	302	575	41.5	
TEKNISKE SKOLER COLLEGES FOR ENGINEERS. SKOLER FOR VIDEREUTDANNING I SYKEPLEIE	836	777	59	466	213	157	18.8	
SCHOOLS FOR ADVANCED NURSING EDUCATION .	30	-	30	26	1	3	10.0	
MILITÆRE HØGSKOLER MILITARY COLLEGES ..	192	192	-	88	8	96	50.0	
SOGN OG FJORDANE	202	104	98	35	60	107	53.0	
LÆRERSKOLER COLLEGES FOR TEACHERS	202	104	98	35	60	107	53.0	
MØRE OG ROMSDAL	1483	986	497	299	502	682	46.0	
DISTRIKTSHØGSKOLER DISTRICT COLLEGES ..	613	454	159	84	142	187	63.1	
LÆRERSKOLER COLLEGES FOR TEACHERS	566	230	336	110	204	252	44.5	
TEKNISKE SKOLER COLLEGES FOR ENGINEERS.	304	302	2	105	156	43	14.1	
SØR-TRØNDELAG	8712	6601	2111	2948	637	5127	58.8	
UNIVERSITETER UNIVERSITIES	6939	5371	1568	2245	423	4271	61.6	
LÆRERSKOLER COLLEGES FOR TEACHERS	512	128	384	208	63	241	47.1	
TEKNISKE SKOLER COLLEGES FOR ENGINEERS. SOSIALSKOLER SCHOOLS OF	1059	1012	47	403	138	518	48.9	
SOSIAL SERVICES	155	43	112	59	8	88	56.8	
MILITÆRE HØGSKOLER MILITARY COLLEGES ..	47	47	-	33	5	9	19.1	
NORD-TRØNDELAG	412	195	217	80	102	230	55.8	
LÆRERSKOLER COLLEGES FOR TEACHERS	412	195	217	80	102	230	55.8	
NORDLAND	1257	762	495	315	450	492	39.1	
DISTRIKTSHØGSKOLER DISTRICT COLLEGES ..	206	173	33	48	88	70	34.0	
LÆRERSKOLER COLLEGES FOR TEACHERS	718	277	441	152	245	321	44.7	
TEKNISKE SKOLER COLLEGES FOR ENGINEERS. SKOLER FOR VIDEREUTDANNING I SYKEPLEIE	316	311	5	99	116	101	32.0	
SCHOOLS FOR ADVANCED NURSING EDUCATION .	17	1	16	16	1	-	-	
TROMS	1573	943	630	560	319	694	44.1	
UNIVERSITETER UNIVERSITIES	1043	661	382	384	194	465	44.6	
LÆRERSKOLER COLLEGES FOR TEACHERS	410	164	246	115	93	202	49.3	
TEKNISKE SKOLER COLLEGES FOR ENGINEERS. ANDRE HØGSKOLER OTHER SCHOOLS	107	106	1	50	30	27	25.2	
OF HIGHER LEARNING	13	12	1	11	2	-	-	
FINNMARK	200	102	98	58	59	83	41.5	
LÆRERSKOLER COLLEGES FOR TEACHERS	183	86	97	53	49	81	44.3	
TEKNISKE SKOLER COLLEGES FOR ENGINEERS.	17	16	1	5	10	2	11.8	

Tabell 9. Studenter etter hjemstedsfylke, kjønn, skolefylke og skoleslag. 1. oktober 1974

Kjønn, skolefylke og skoleslag	I alt <i>Total</i>	Hjemstedsfylke									
		Øst- fold	Akers- hus	Oslo	Hed- mark	Opp- land	Buske- rud	Vest- fold	Tele- mark	Aust- Agder	Vest- Agder
MENN OG KVINNER	64 469	2 448	7 050	13 143	2 058	2 135	2 390	2 177	2 103	883	1 745
ØSTFOLD	1 026	581	75	60	24	14	27	89	35	9	10
Lærerskoler	569	289	53	50	13	9	21	38	23	6	3
Tekniske skoler	457	292	22	10	11	5	6	51	12	3	7
AKERSHUS	1 995	77	416	350	91	85	119	97	80	25	49
Universiteter	636	29	142	38	32	43	41	30	26	13	14
Lærerskoler	835	40	166	168	36	31	44	30	32	12	16
Tekniske skoler	483	7	90	140	22	11	33	37	19	-	19
Skoler for videre- utd. i sykepleie ...	21	-	16	3	-	-	1	-	-	-	-
Andre høyskoler	20	1	2	1	1	-	-	-	3	-	-
OSLO	28 607	1 200	5 455	11 555	866	832	1 369	949	821	345	585
Universiteter	22 094	973	3 985	8 776	712	668	1 036	807	684	289	506
Lærerskoler	1 779	52	377	653	42	68	115	37	45	18	26
Tekniske skoler	845	14	290	390	15	11	61	12	10	6	5
Sosialskoler	637	26	109	310	12	14	31	16	14	7	8
Skoler for videre- utd. i sykepleie ...	202	4	35	95	6	4	6	5	2	-	3
Militærhøyskoler	193	6	43	84	8	4	11	4	3	-	1
Andre høyskoler	2 857	125	616	1 247	71	63	109	68	63	25	36
HEDMARK	885	44	88	58	290	127	35	27	23	4	8
Lærerskoler	858	44	88	58	272	121	35	27	22	4	8
Tekniske skoler	27	-	-	-	18	6	-	-	1	-	-
OPPLAND	1 286	8	63	35	292	564	65	21	18	5	6
Distriktshøyskoler ...	461	6	20	20	68	239	13	7	14	2	5
Tekniske skoler	825	2	43	15	224	325	52	14	4	3	1
BUSKERUD	366	17	20	15	21	9	166	35	16	2	3
Tekniske skoler	298	12	18	13	16	5	137	30	14	2	3
Militære høyskoler ...	68	5	2	2	5	4	29	5	2	-	-
VESTFOLD	618	55	37	47	7	5	54	298	45	10	3
Lærerskoler	435	39	31	44	7	5	41	188	39	7	3
Tekniske skoler	183	16	6	3	-	-	13	110	6	3	-
TELEMARK	1 391	36	65	56	35	33	118	147	596	36	29
Distriktshøyskoler ...	382	17	30	21	15	14	34	39	131	9	5
Lærerskoler	587	16	31	34	19	19	74	40	198	16	18
Tekniske skoler	422	3	4	1	1	-	10	68	267	11	6
AUST-AGDER	261	3	9	5	1	-	4	10	13	96	83
Tekniske skoler	261	3	9	5	1	-	4	10	13	96	83
VEST-AGDER	1 395	44	62	75	15	32	47	77	64	163	534
Distriktshøyskoler ...	716	30	34	45	9	17	32	51	37	78	251
Lærerskoler	655	14	28	30	6	14	15	26	27	83	263
Tekniske skoler	24	-	-	-	-	1	-	-	-	2	20
ROGALAND	1 915	24	30	53	15	19	28	37	21	18	56
Distriktshøyskoler ...	660	10	12	17	7	10	14	15	7	7	8
Lærerskoler	538	5	7	11	3	2	3	15	5	5	20
Tekniske skoler	474	3	3	2	1	1	7	5	6	4	22

Students by county of domicile, sex, school county and type of school. 1 October 1974

County of domicile											Sex, school county and type of school
Roga-land	Horda-land	Sogn og Fjor-dane	Møre og Roms-dal	Sør-Trøn-delag	Nord-Trøn-delag	Nord-land	Troms	Finn-mark	Ut-lan-det For-eign coun-tries	Uopp-gitt Un-known	
3 713	7 675	1 432	3 060	4 649	1 496	2 907	1 789	772	842	2	MALES AND FEMALES
14	26	7	10	6	2	17	5	4	11	-	ØSTFOLD
7	20	3	7	4	2	9	3	2	7	-	Colleges for teachers
7	6	4	3	2	-	8	2	2	4	-	Colleges for engineers
76	93	57	71	82	54	94	43	24	11	1	AKERSHUS
26	47	23	25	30	34	27	10	3	3	-	Universities
28	36	32	38	35	16	41	13	13	7	1	Colleges for teachers
18	9	2	7	15	3	26	16	8	1	-	Colleges for engineers
-	-	-	-	1	-	-	-	-	-	-	School for advanced nursing education
4	1	-	1	1	1	-	4	-	-	-	Other schools of higher learning
582	602	248	664	518	289	654	277	180	615	1	OSLO
450	400	196	520	401	228	516	228	132	587	-	Universities
35	68	19	42	45	19	77	21	17	3	-	Colleges for teachers
5	10	2	3	1	1	3	1	3	2	-	Colleges for engineers
3	19	2	18	15	12	7	3	7	4	-	Schools of social services
5	16	1	5	5	1	2	3	1	3	-	Schools for advanced nursing education
6	8	-	-	4	-	4	1	3	3	-	Military colleges
78	81	28	76	47	28	45	20	17	13	1	Other schools of higher learning
11	34	26	37	26	14	19	8	5	1	-	HEDMARK
11	34	25	36	26	14	19	8	5	1	-	Colleges for teachers
-	-	1	1	-	-	-	-	-	-	-	Colleges for engineers
13	23	65	28	33	13	17	8	7	2	-	OPPLAND
10	14	4	6	15	6	5	4	2	1	-	District colleges
3	9	61	22	18	7	12	4	5	1	-	Colleges for engineers
8	7	6	8	8	2	14	3	5	1	-	BUSKERUD
6	5	3	7	5	1	12	3	5	1	-	Colleges for engineers
2	2	3	1	3	1	2	-	-	-	-	Military colleges
12	13	1	6	2	3	10	3	6	1	-	VESTFOLD
5	8	-	5	1	3	1	3	4	1	-	Colleges for teachers
7	5	1	1	1	-	9	-	2	-	-	Colleges for engineers
44	49	28	38	13	15	24	16	8	5	-	TELEMARK
10	21	11	8	5	3	4	2	1	2	-	District colleges
25	23	11	17	6	9	17	9	4	1	-	Colleges for teachers
9	5	6	13	2	3	3	5	3	2	-	Colleges for engineers
8	9	4	4	1	1	1	1	1	7	-	AUST-AGDER
8	9	4	4	1	1	1	1	1	7	-	Colleges for engineers
86	85	10	29	11	11	21	20	7	2	-	VEST-AGDER
21	43	4	16	9	9	18	8	3	1	-	District colleges
65	42	6	13	2	2	3	12	3	1	-	Colleges for teachers
-	-	-	-	-	-	-	-	1	-	-	Colleges for engineers
1 225	219	33	35	18	15	35	19	12	3	-	ROGALAND
401	77	17	7	9	8	20	11	2	1	-	District colleges
369	56	8	12	4	3	4	2	4	-	-	Colleges for teachers
346	50	7	6	1	-	5	2	3	-	-	Colleges for engineers

Tabell 9 (forts.). Studenter etter hjemstedsfylke, kjønn, skolefylke og skoleslag. 1. oktober 1974

Kjønn, skolefylke og skoleslag	I alt	Hjemstedsfylke									
		Øst- fold	Akers- hus	Oslo	Hed- mark	Opp- land	Buske- rud	Vest- fold	Tele- mark	Aust- Agder	Vest- Agder
MENN OG KVINNER (forts.)											
ROGALAND (forts.)											
Sosialskoler	199	4	8	21	3	4	4	2	2	2	2
Andre høyskoler	44	2	-	2	1	2	-	-	1	-	4
HORDALAND	10 885	137	257	307	91	117	115	159	176	74	213
Universiteter	8 443	106	199	250	74	105	96	119	145	54	160
Lærerskoler	1 384	23	27	32	15	7	13	27	23	11	44
Tekniske skoler	836	4	5	6	1	5	2	4	7	7	7
Skoler for videreutd. i sykepleie	30	-	-	1	-	-	-	-	-	-	-
Militære høyskoler ...	192	4	26	18	1	-	4	9	1	2	2
SOGN OG FJORDANE	202	4	2	3	2	6	3	6	5	2	1
Lærerskoler	202	4	2	3	2	6	3	6	5	2	1
MØRE OG ROMSDAL	1 483	10	27	34	28	34	28	21	14	6	18
Distriktshøyskoler ...	613	7	18	18	25	20	21	13	8	4	7
Lærerskoler	566	3	9	15	3	14	7	7	5	1	10
Tekniske skoler	304	-	-	1	-	-	-	1	1	1	1
SØR-TRØNDELAG	8 712	183	371	404	241	221	184	168	145	83	122
Universiteter	6 939	158	333	362	202	194	172	156	132	78	113
Lærerskoler	512	16	18	21	18	11	4	4	6	2	3
Tekniske skoler	1 059	7	7	7	18	13	2	2	5	3	5
Sosialskoler	155	1	8	13	3	3	5	6	2	-	1
Militære høyskoler ...	47	1	5	1	-	-	1	-	-	-	-
NORD-TRØNDELAG	412	3	11	4	12	3	4	1	6	-	4
Lærerskoler	412	3	11	4	12	3	4	1	6	-	4
NORDLAND	1 257	14	26	31	17	12	15	17	9	4	10
Distriktshøyskoler ...	206	1	1	3	-	1	1	1	-	-	1
Lærerskoler	718	13	25	26	16	11	14	16	9	4	9
Tekniske skoler	316	-	-	2	1	-	-	-	-	-	-
Skoler for videreutd. i sykepleie	17	-	-	-	-	-	-	-	-	-	-
TROMS	1 573	7	33	45	9	18	6	16	13	1	10
Universiteter	1 043	4	24	29	4	9	3	12	8	1	7
Lærerskoler	410	3	8	16	5	9	3	3	5	-	3
Tekniske skoler	107	-	1	-	-	-	-	1	-	-	-
Andre høyskoler	13	-	-	-	-	-	-	-	-	-	-
FINNMARK	200	1	3	6	1	4	3	2	3	-	1
Lærerskoler	183	1	3	6	1	4	3	2	2	-	1
Tekniske skoler	17	-	-	-	-	-	-	-	1	-	-
MENN	41 263	1 558	4 137	7 679	1 336	1 386	1 566	1 445	1 421	626	1 172
ØSTFOLD	564	355	25	18	13	7	10	50	13	5	7
Lærerskoler	191	108	8	8	6	4	5	10	7	3	-
Tekniske skoler	373	247	17	10	7	3	5	40	6	2	7
AKERSHUS	1 281	50	240	199	64	57	72	75	53	16	35
Universiteter	535	27	112	32	26	38	29	26	22	12	12
Lærerskoler	263	15	37	33	16	9	10	16	9	4	5
Tekniske skoler	468	7	89	134	21	10	33	33	19	-	18

Students by county of domicile, sex, school county and type of school. 1 October 1974

County of domicile											Sex, school county and type of school
Roga-land	Horda-land	Sogn og Fjordane	Møre og Romsdal	Sør-Trøndelag	Nord-Trøndelag	Nordland	Troms	Finnmark	Utlandet	Uppgitt	
											MALES AND FEMALES (cont.)
											ROGALAND (cont.)
89	33	1	5	4	3	5	2	3	2	-	Schools of social services
20	3	-	5	-	1	1	2	-	-	-	Other schools of higher learning
1 282	5 913	488	661	163	93	305	105	75	154	-	HORDALAND
1 090	4 302	374	580	146	78	261	83	67	154	-	Universities
143	809	77	63	15	11	26	14	4	-	-	Colleges for teachers
41	679	34	13	1	3	9	5	3	-	-	Colleges for engineers
-	27	-	-	-	-	1	-	1	-	-	Schools for advanced nursing education
8	96	3	5	1	1	8	3	-	-	-	Military colleges
9	30	95	29	-	3	2	-	-	-	-	SOGN OG FJORDANE
9	30	95	29	-	3	2	-	-	-	-	Colleges for teachers
35	72	172	801	62	50	36	27	7	1	-	MØRE OG ROMSDAL
20	35	50	226	51	40	27	21	1	1	-	District colleges
15	36	90	314	11	9	7	4	6	-	-	Colleges for teachers
-	1	32	261	-	1	2	2	-	-	-	Colleges for engineers
272	438	173	543	3 585	683	550	196	129	21	-	SØR-TRØNDELAG
248	398	151	398	2 668	487	437	138	101	13	-	Universities
11	16	7	44	271	29	18	9	3	1	-	Colleges for teachers
12	12	12	96	541	159	88	45	21	4	-	Colleges for engineers
1	12	3	5	67	7	7	4	4	3	-	Schools of social services
-	-	-	-	38	1	-	-	-	-	-	Military colleges
6	8	2	44	66	182	41	12	2	1	-	NORD-TRØNDELAG
6	8	2	44	66	182	41	12	2	1	-	Colleges for teachers
14	23	8	23	35	46	765	137	51	-	-	NORDLAND
5	1	-	5	3	3	136	29	15	-	-	District colleges
9	22	8	18	31	40	397	35	15	-	-	Colleges for teachers
-	-	-	-	1	3	215	73	21	-	-	Colleges for engineers
-	-	-	-	-	-	17	-	-	-	-	Schools for advanced nursing education
16	29	9	25	17	17	285	879	132	6	-	TROMS
12	19	7	13	12	10	203	578	82	6	-	Universities
4	10	2	12	5	7	66	208	41	-	-	Colleges for teachers
-	-	-	-	-	-	16	80	9	-	-	Colleges for engineers
-	-	-	-	-	-	-	13	-	-	-	Other schools of higher learning
-	2	-	4	3	3	17	30	117	-	-	FINNMARK
-	2	-	4	3	3	17	29	102	-	-	Colleges for teachers
-	-	-	-	-	-	-	1	15	-	-	Colleges for engineers
2 459	5 019	963	2 112	3 126	1 023	2 047	1 208	523	456	1	MALES
5	17	5	8	2	1	11	3	3	6	-	ØSTFOLD
3	11	1	6	1	1	4	1	1	3	-	Colleges for teachers
2	6	4	2	1	-	7	2	2	3	-	Colleges for engineers
55	60	38	50	57	36	67	33	18	6	-	AKERSHUS
23	36	20	23	28	30	24	9	3	3	-	Universities
11	14	16	19	15	3	17	5	7	2	-	Colleges for teachers
18	9	2	7	14	3	26	16	8	1	-	Colleges for engineers

Tabell 9 (forts.). Studenter etter hjemstedsfylke, kjønn, skolefylke og skoleslag. 1. oktober 1974

Kjønn, skolefylke og skoleslag	I alt	Hjemstedsfylke										
		Øst- fold	Akers- hus	Oslo	Hed- mark	Opp- land	Buske- rud	Vest- fold	Tele- mark	Aust- Agder	Vest- Agder	
MENN (forts.)												
AKERSHUS (forts.)												
Skoler for videreutd. i sykepleie	1	-	1	-	-	-	-	-	-	-	-	-
Andre høgskoler	14	1	1	-	1	-	-	-	3	-	-	
OSLO	17 201	770	3 164	6 729	536	477	865	602	540	222	391	
Universiteter	13 369	633	2 229	5 100	444	396	661	511	462	187	348	
Lærerskoler	605	22	110	168	18	22	49	16	14	9	12	
Tekniske skoler	776	13	268	357	14	9	58	10	9	6	5	
Sosialschooler	273	13	45	116	7	7	14	7	11	3	4	
Skoler for videreutd. i sykepleie	5	-	-	2	-	-	-	1	-	-	-	
Militære høgskoler	193	6	43	84	8	4	11	4	3	-	1	
Andre høgskoler	1 980	83	469	902	45	39	72	53	41	17	21	
HEDMARK	351	13	27	15	125	57	15	10	13	1	3	
Lærerskoler	326	13	27	15	109	51	15	10	12	1	3	
Tekniske skoler	25	-	-	-	16	6	-	-	1	-	-	
OPPLAND	1 023	5	46	20	255	430	58	19	12	3	2	
Distriktshøgskoler	227	3	6	6	35	118	8	6	9	-	1	
Tekniske høgskoler	796	2	40	14	220	312	50	13	3	3	1	
BUSKERUD	356	17	20	15	19	9	162	33	16	2	3	
Tekniske skoler	288	12	18	13	14	5	133	28	14	2	3	
Militære høgskoler	68	5	2	2	5	4	29	5	2	-	-	
VESTFOLD	353	36	12	11	4	2	32	190	18	4	1	
Lærerskoler	171	20	6	8	4	2	19	81	12	1	1	
Tekniske skoler	182	16	6	3	-	-	13	109	6	3	-	
TELEMARK	922	18	32	29	19	21	55	113	433	23	18	
Distriktshøgskoler	259	12	19	15	9	12	20	32	81	5	4	
Lærerskoler	250	3	9	13	9	9	25	13	93	7	8	
Tekniske skoler	413	3	4	1	1	-	10	68	259	11	6	
AUST-AGDER	259	3	9	5	1	-	4	10	12	95	83	
Tekniske skoler	259	3	9	5	1	-	4	10	12	95	83	
VEST-AGDER	847	31	34	40	8	25	29	43	39	104	332	
Distriktshøgskoler	594	27	26	37	7	16	24	41	32	63	207	
Lærerskoler	230	4	8	3	1	8	5	2	7	39	106	
Tekniske skoler	23	-	-	-	-	1	-	-	-	2	19	
ROGALAND	1 276	14	20	20	7	12	19	23	12	14	41	
Distriktshøgskoler	507	6	11	12	6	7	11	14	5	7	6	
Lærerskoler	197	2	2	1	-	-	1	3	-	2	8	
Tekniske skoler	459	3	3	2	1	1	7	5	6	4	22	
Sosialschooler	76	2	4	3	-	2	-	1	-	1	1	
Andre høgskoler	37	1	-	2	-	2	-	-	1	-	4	
HORDALAND	7 137	83	173	210	59	80	77	100	116	57	133	
Universiteter	5 657	69	135	184	50	76	66	79	104	42	109	
Lærerskoler	511	8	8	3	7	-	5	8	6	6	15	
Tekniske skoler	777	2	4	5	1	4	2	4	5	7	7	
Militære høgskoler	192	4	26	18	1	-	4	9	1	2	2	
SOGN OG FJORDANE	104	3	1	1	1	3	2	2	2	2	1	
Lærerskoler	104	3	1	1	1	3	2	2	2	2	1	

Students by county of domicile, sex, school county and type of school. 1 October 1974

County of domicile											Sex, school county and type of school
Roga- land	Horda- land	Sogn og Fjor- dane	Møre og Roms- dal	Sør- Trøn- delag	Nord- Trøn- delag	Nord- land	Troms	Finn- mark	Ut- lan- det	Uopp- gitt	
											MALES (cont.)
											AKERSHUS (cont.)
-	-	-	-	-	-	-	-	-	-	-	School for advanced nursing education
3	1	-	1	-	-	-	3	-	-	-	Other schools of higher learning
363	347	152	450	336	191	437	187	116	325	1	OSLO
282	256	128	368	281	163	362	162	84	312	-	Universities
13	34	11	17	18	14	39	9	9	1	-	Colleges for teachers
5	8	2	3	-	1	3	-	3	2	-	Colleges for engineers
2	9	1	11	8	2	4	3	5	1	-	Schools of social services
1	-	-	-	1	-	-	-	-	-	-	Schools for advanced nursing education
6	8	-	-	4	-	4	1	3	3	-	Military colleges
54	32	10	51	24	11	25	12	12	6	1	Other schools of higher learning
2	12	17	15	4	3	10	5	3	1	-	HEDMARK
2	12	16	14	4	3	10	5	3	1	-	Colleges for teachers
-	-	1	1	-	-	-	-	-	-	-	Colleges for engineers
7	14	61	24	24	12	15	7	7	2	-	OPPLAND
4	5	2	3	6	5	4	3	2	1	-	District colleges
3	9	59	21	18	7	11	4	5	1	-	Colleges for engineers
8	7	6	7	8	2	13	3	5	1	-	BUSKERUD
6	5	3	6	5	1	11	3	5	1	-	Colleges for engineers
2	2	3	1	3	1	2	-	-	-	-	Military colleges
8	9	1	5	2	3	9	-	5	1	-	VESTFOLD
1	4	-	4	1	3	-	-	3	1	-	Colleges for teachers
7	5	1	1	1	-	9	-	2	-	-	Colleges for engineers
26	35	19	27	9	9	16	11	6	3	-	TELEMARK
6	16	8	6	3	2	4	2	1	2	-	District colleges
11	14	5	8	4	4	9	4	2	-	-	Colleges for teachers
9	5	6	13	2	3	3	5	3	1	-	Colleges for engineers
8	9	4	4	1	1	1	1	1	7	-	AUST-AGDER
8	9	4	4	1	1	1	1	1	7	-	Colleges for engineers
34	54	6	20	7	9	16	12	4	-	-	VEST-AGDER
18	39	4	16	7	7	14	8	1	-	-	District colleges
16	15	2	4	-	2	2	4	2	-	-	Colleges for teachers
-	-	-	-	-	-	-	-	1	-	-	Colleges for engineers
833	143	22	21	11	11	27	16	7	3	-	ROGALAND
293	66	12	6	8	7	17	10	2	1	-	District colleges
149	18	3	4	-	1	1	-	2	-	-	Colleges for teachers
333	48	7	6	1	-	5	2	3	-	-	Colleges for engineers
42	9	-	-	2	2	3	2	-	2	-	Schools of social services
16	2	-	5	-	1	1	2	-	-	-	Other schools of higher learning
838	3 866	310	417	118	66	223	78	51	82	-	HORDALAND
742	2 827	241	373	111	60	195	65	47	82	-	Universities
54	306	34	27	5	2	11	5	1	-	-	Colleges for teachers
34	637	32	12	1	3	9	5	3	-	-	Colleges for engineers
8	96	3	5	1	1	8	3	-	-	-	Military colleges
4	16	48	15	-	3	-	-	-	-	-	SOGN OG FJORDANE
4	16	48	15	-	3	-	-	-	-	-	Colleges for teachers

Tabell 9 (forts.). Studenter etter hjemstedsfylke, kjønn, skolefylke og skoleslag. 1. oktober 1974

Kjønn, skolefylke og skoleslag	I alt	Hjemstedsfylke									
		Øst- fold	Akers- hus	Oslo	Hed- mark	Opp- land	Buske- rud	Vest- fold	Tele- mark	Aust- Agder	Vest- Agder
MENN (forts.)											
MØRE OG ROMSDAL	986	7	11	16	17	20	10	14	9	3	7
Distriktshøgskoler	454	6	10	12	17	15	10	13	6	2	4
Lærerskoler	230	1	1	3	-	5	-	-	2	-	2
Tekniske skoler	302	-	-	1	-	-	-	1	1	1	1
SØR-TRØNDELAG	6 601	145	297	315	193	175	149	144	119	73	104
Universiteter	5 371	131	278	306	170	159	143	137	113	70	99
Lærerskoler	128	7	6	1	4	2	1	1	1	-	-
Tekniske skoler	1 012	6	6	6	18	12	2	2	5	3	5
Sosialschooler	43	-	2	1	1	2	2	4	-	-	-
Militære høgskoler	47	1	5	1	-	-	1	-	-	-	-
NORD-TRØNDELAG	195	1	4	2	8	1	1	-	3	-	4
Lærerskoler	195	1	4	2	8	1	1	-	3	-	4
NORDLAND	762	4	4	9	5	3	3	5	5	1	4
Distriktshøgskoler	173	1	1	3	-	1	1	1	-	-	-
Lærerskoler	277	3	3	4	4	2	2	4	5	1	4
Tekniske skoler	311	-	-	2	1	-	-	-	-	-	-
Skoler for videreutd. i sykepleie	1	-	-	-	-	-	-	-	-	-	-
TROMS	943	3	15	23	2	6	2	10	4	1	3
Universiteter	661	3	10	20	1	5	1	8	4	1	2
Lærerskoler	164	-	4	3	1	1	1	1	-	-	1
Tekniske skoler	106	-	1	-	-	-	-	1	-	-	-
Andre høgskoler	12	-	-	-	-	-	-	-	-	-	-
FINNMARK	102	-	3	2	-	1	1	2	2	-	-
Lærerskoler	86	-	3	2	-	1	1	2	1	-	-
Tekniske skoler	16	-	-	-	-	-	-	-	1	-	-
KVINNER	23 206	890	2 913	5 464	722	749	824	732	682	257	573
ØSTFOLD	462	226	50	42	11	7	17	39	22	4	3
Lærerskoler	378	181	45	42	7	5	16	28	16	3	3
Tekniske skoler	84	45	5	-	4	2	1	11	6	1	-
AKERSHUS	714	27	176	151	27	28	47	22	27	9	14
Universiteter	101	2	30	6	6	5	12	4	4	1	2
Lærerskoler	572	25	129	135	20	22	34	14	23	8	11
Tekniske skoler	15	-	1	6	1	1	-	4	-	-	1
Skoler for videreutd. i sykepleie	20	-	15	3	-	-	1	-	-	-	-
Andre høgskoler	6	-	1	1	-	-	-	-	-	-	-
OSLO	11 406	430	2 291	4 826	330	355	504	347	281	123	194
Universiteter	8 725	340	1 756	3 676	268	272	375	296	222	102	158
Lærerskoler	1 174	30	267	485	24	46	66	21	31	9	14
Tekniske skoler	69	1	22	33	1	2	3	2	1	-	-
Sosialschooler	364	13	64	194	5	7	17	9	3	4	4
Skoler for videreutd. i sykepleie	197	4	35	93	6	4	6	4	2	-	3
Andre høgskoler	877	42	147	345	26	24	37	15	22	8	15

Students by county of domicile, sex, school county and type of school. 1 October 1974

County of domicile										Sex, school county and type of school	
Roga- land	Horda- land	Sogn og Fjor- dane	Møre og Roms- dal	Sør- Trøn- delag	Nord- Trøn- delag	Nord- land	Troms	Finn- mark	Ut- lan- det		Uopp- gitt
MALES (cont.)											
16	32	112	569	47	38	33	22	3	-	-	MØRE OG ROMSDAL
13	26	34	165	45	34	25	17	-	-	-	District colleges
3	5	46	145	2	3	6	3	3	-	-	Colleges for teachers
-	1	32	259	-	1	2	2	-	-	-	Colleges for engineers
235	367	152	433	2 458	519	440	161	107	15	-	SØR-TRØNDELAG
219	349	136	327	1 825	352	348	114	85	10	-	Universities
4	3	4	13	61	8	8	3	-	1	-	Colleges for teachers
11	12	12	93	513	154	83	44	21	4	-	Colleges for engineers
1	3	-	-	21	4	1	-	1	-	-	Schools of social services
-	-	-	-	38	1	-	-	-	-	-	Military colleges
-	6	1	21	27	90	19	5	2	-	-	NORD-TRØNDELAG
-	6	1	21	27	90	19	5	2	-	-	Colleges for teachers
7	4	3	9	9	21	512	112	42	-	-	NORDLAND
4	1	-	5	3	2	108	27	15	-	-	District colleges
3	3	3	4	5	16	193	12	6	-	-	Colleges for teachers
-	-	-	-	1	3	210	73	21	-	-	Colleges for engineers
-	-	-	-	-	-	1	-	-	-	-	Schools for advanced nursing education
10	19	6	13	5	7	193	533	84	4	-	TROMS
10	14	4	10	5	6	143	352	58	4	-	Universities
-	5	2	3	-	1	34	90	17	-	-	Colleges for teachers
-	-	-	-	-	-	16	79	9	-	-	Colleges for engineers
-	-	-	-	-	-	-	12	-	-	-	Other schools of higher learning
-	2	-	4	1	1	5	19	59	-	-	FINNMARK
-	2	-	4	1	1	5	18	45	-	-	Colleges for teachers
-	-	-	-	-	-	-	1	14	-	-	Colleges for engineers
1 254	2 656	469	948	1 523	473	860	581	249	386	1	FEMALES
9	9	2	2	4	1	6	2	1	5	-	ØSTFOLD
4	9	2	1	3	1	5	2	1	4	-	Colleges for teachers
5	-	-	1	1	-	1	-	-	1	-	Colleges for engineers
21	33	19	21	25	18	27	10	6	5	1	AKERSHUS
3	11	3	2	2	4	3	1	-	-	-	Universities
17	22	16	19	20	13	24	8	6	5	1	Colleges for teachers
-	-	-	-	1	-	-	-	-	-	-	Colleges for engineers
-	-	-	-	1	-	-	-	-	-	-	Schools for advanced nursing education
1	-	-	-	1	1	-	1	-	-	-	Other schools of higher learning
219	255	96	214	182	98	217	90	64	290	-	OSLO
168	144	68	152	120	65	154	66	48	275	-	Universities
22	34	8	25	27	5	38	12	8	2	-	Colleges for teachers
-	2	-	-	1	-	-	1	-	-	-	Colleges for engineers
1	10	1	7	7	10	3	-	2	3	-	Schools of social services
4	16	1	5	4	1	2	3	1	3	-	Schools for advanced nursing education
24	49	18	25	23	17	20	8	5	7	-	Other schools of higher learning

Tabell 9 (forts.). Studenter etter hjemstedsfylke, kjønn, skolefylke og skoleslag. 1. oktober 1974

Kjønn, skolefylke og skoleslag	I alt	Hjemstedsfylke									
		Øst- fold	Akers- hus	Oslo	Hed- mark	Opp- land	Buske- rud	Vest- fold	Tele- mark	Aust- Agder	Vest- Agder
KVINNER (forts.)											
HEDMARK	534	31	61	43	165	70	20	17	10	3	5
Lærerskoler	532	31	61	43	163	70	20	17	10	3	5
Tekniske skoler	2	-	-	-	2	-	-	-	-	-	-
OPPLAND	263	3	17	15	37	134	7	2	6	2	4
Distriktshøgskoler	234	3	14	14	33	121	5	1	5	2	4
Tekniske skoler	29	-	3	1	4	13	2	1	1	-	-
BUSKERUD	10	-	-	-	2	-	4	2	-	-	-
Tekniske skoler	10	-	-	-	2	-	4	2	-	-	-
VESTFOLD	265	19	25	36	3	3	22	108	27	6	2
Lærerskoler	264	19	25	36	3	3	22	107	27	6	2
Tekniske skoler	1	-	-	-	-	-	-	1	-	-	-
TELEMARK	469	18	33	27	16	12	63	34	163	13	11
Distriktshøgskoler	123	5	11	6	6	2	14	7	50	4	1
Lærerskoler	337	13	22	21	10	10	49	27	105	9	10
Tekniske skoler	9	-	-	-	-	-	-	-	8	-	-
AUST-AGDER	2	-	-	-	-	-	-	-	1	1	-
Tekniske skoler	2	-	-	-	-	-	-	-	1	1	-
VEST-AGDER	548	13	28	35	7	7	18	34	25	59	202
Distriktshøgskoler	122	3	8	8	2	1	8	10	5	15	44
Lærerskoler	425	10	20	27	5	6	10	24	20	44	157
Tekniske skoler	1	-	-	-	-	-	-	-	-	-	1
ROGALAND	639	10	10	33	8	7	9	14	9	4	15
Distriktshøgskoler	153	4	1	5	1	3	3	1	2	-	2
Lærerskoler	341	3	5	10	3	2	2	12	5	3	12
Tekniske skoler	15	-	-	-	-	-	-	-	-	-	-
Sosialschooler	123	2	4	18	3	2	4	1	2	1	1
Andre høgskoler	7	1	-	-	1	-	-	-	-	-	-
HORDALAND	3 748	54	84	97	32	37	38	59	60	17	80
Universiteter	2 786	37	64	66	24	29	30	40	41	12	51
Lærerskoler	873	15	19	29	8	7	8	19	17	5	29
Tekniske skoler	59	2	1	1	-	1	-	-	2	-	-
Skoler for videreutd. i sykepleie	30	-	-	1	-	-	-	-	-	-	-
SOGN OG FJORDANE	98	1	1	2	1	3	1	4	3	-	-
Lærerskoler	98	1	1	2	1	3	1	4	3	-	-
MØRE OG ROMSDAL	497	3	16	18	11	14	18	7	5	3	11
Distriktshøgskoler	159	1	8	6	8	5	11	-	2	2	3
Lærerskoler	336	2	8	12	3	9	7	7	3	1	8
Tekniske skoler	2	-	-	-	-	-	-	-	-	-	-
SØR-TRØNDELAGE	2 111	38	74	89	48	46	35	24	26	10	18
Universiteter	1 568	27	55	56	32	35	29	19	19	8	14
Lærerskoler	384	9	12	20	14	9	3	3	5	2	3
Tekniske skoler	47	1	1	1	-	1	-	-	-	-	-
Sosialschooler	112	1	6	12	2	1	3	2	2	-	1

Students by county of domicile, sex, school county and type of school. 1 October 1974

County of domicile											
Roga- land	Horda- land	Sogn og Fjor- dane	Møre og Roms- dal	Sør- Trøn- delag	Nord- Trøn- delag	Nord- land	Troms	Finn- mark	Ut- lan- det	Uopp- gitt	Sex, school county and type of school
FEMALES (cont.)											
9	22	9	22	22	11	9	3	2	-	-	HEDMARK
9	22	9	22	22	11	9	3	2	-	-	Colleges for teachers
-	-	-	-	-	-	-	-	-	-	-	Colleges for engineers
6	9	4	4	9	1	2	1	-	-	-	OPPLAND
6	9	2	3	9	1	1	1	-	-	-	District colleges
-	-	2	1	-	-	1	-	-	-	-	Colleges for engineers
-	-	-	1	-	-	1	-	-	-	-	BUSKERUD
-	-	-	1	-	-	1	-	-	-	-	Colleges for engineers
4	4	-	1	-	-	1	3	1	-	-	VESTFOLD
4	4	-	1	-	-	1	3	1	-	-	Colleges for teachers
-	-	-	-	-	-	-	-	-	-	-	Colleges for engineers
18	14	9	11	4	6	8	5	2	2	-	TELEMARK
4	5	3	2	2	1	-	-	-	-	-	District colleges
14	9	6	9	2	5	8	5	2	1	-	Colleges for teachers
-	-	-	-	-	-	-	-	-	1	-	Colleges for engineers
-	-	-	-	-	-	-	-	-	-	-	AUST-AGDER
-	-	-	-	-	-	-	-	-	-	-	Colleges for engineers
52	31	4	9	4	2	5	8	3	2	-	VEST-AGDER
3	4	-	-	2	2	4	-	2	1	-	District colleges
49	27	4	9	2	-	1	8	1	1	-	Colleges for teachers
-	-	-	-	-	-	-	-	-	-	-	Colleges for engineers
392	76	11	14	7	4	8	3	5	-	-	ROGALAND
108	11	5	1	1	1	3	1	-	-	-	District colleges
220	38	5	8	4	2	3	2	2	-	-	Colleges for teachers
13	2	-	-	-	-	-	-	-	-	-	Colleges for engineers
47	24	1	5	2	1	2	-	3	-	-	Schools of social services
4	1	-	-	-	-	-	-	-	-	-	Other schools of higher learning
444	2 047	178	244	45	27	82	27	24	72	-	HORDALAND
348	1 475	133	207	35	18	66	18	20	72	-	Universities
89	503	43	36	10	9	15	9	3	-	-	Colleges for teachers
7	42	2	1	-	-	-	-	-	-	-	Colleges for engineers
-	27	-	-	-	-	1	-	1	-	-	Schools for advanced nursing education
5	14	47	14	-	-	2	-	-	-	-	SOGN OG FJORDANE
5	14	47	14	-	-	2	-	-	-	-	Colleges for teachers
19	40	60	232	15	12	3	5	4	1	-	MØRE OG ROMSDAL
7	9	16	61	6	6	2	4	1	1	-	District colleges
12	31	44	169	9	6	1	1	3	-	-	Colleges for teachers
-	-	-	2	-	-	-	-	-	-	-	Colleges for engineers
37	71	21	110	1 127	164	110	35	22	6	-	SØR-TRØNDELAG
29	49	15	71	843	135	89	24	16	3	-	Universities
7	13	3	31	210	21	10	6	3	-	-	Colleges for teachers
1	-	-	3	28	5	5	1	-	-	-	Colleges for engineers
-	9	3	5	46	3	6	4	3	3	-	Schools of social services

Students by county of domicile, sex, school county and type of school. 1 October 1974

County of domicile											
Roga- land	Horda- land	Sogn og Fjor- dane	Møre og Roms- dal	Sør- Trøn- delag	Nord- Trøn- delag	Nord- land	Troms	Finn- mark	Ut- lan- det	Uopp- gitt	Sex, school county and type of school
<i>FEMALES (cont.)</i>											
6	2	1	23	39	92	22	7	-	1	-	NORD-TRØNDELAG
6	2	1	23	39	92	22	7	-	1	-	Colleges for teachers
7	19	5	14	26	25	253	25	9	-	-	NORDLAND
1	-	-	-	-	1	28	2	-	-	-	District colleges
6	19	5	14	26	24	204	23	9	-	-	Colleges for teachers
-	-	-	-	-	-	5	-	-	-	-	Colleges for engineers
-	-	-	-	-	-	16	-	-	-	-	Schools for advanced nursing education
6	10	3	12	12	10	92	346	48	2	-	TROMS
2	5	3	3	7	4	60	226	24	2	-	Universities
4	5	-	9	5	6	32	118	24	-	-	Colleges for teachers
-	-	-	-	-	-	-	1	-	-	-	Colleges for engineers
-	-	-	-	-	-	-	1	-	-	-	Other schools of higher learning
-	-	-	-	2	2	12	11	58	-	-	FINNMARK
-	-	-	-	2	2	12	11	57	-	-	Colleges for teachers
-	-	-	-	-	-	-	-	1	-	-	Colleges for engineers

Tabell 10. Studenter etter kjønn, skolested og hjemstedsfylke. 1. oktober 1974 *Students by sex, place of domicile, place of school and county of domicile. 1 October 1974*

Hjemstedsfylke <i>County of domicile</i>	Studenter i alt <i>Students, total</i>	Kjønn <i>Sex</i>		Prosent kvinner <i>Percentage females</i>	Skolested <i>Place of school</i>			Studenter på skole utenom hjemsteds- fylket i prosent av studenter hjemme- hørende i fylket <i>Students at school outside county of domicile as per- centage of students, total</i>
		Menn <i>Males</i>	Kvinner <i>Females</i>		Går på skole i hjemsteds- kommunen <i>At school in muni- cipality of domi- cile</i>	Går på skole i andre kommuner i hjem- steds- fylket <i>At school in other municipi- palities in county of domi- cile</i>	Går på skole utenom hjemsteds- fylket eller uoppgitt <i>At school in coun- ties out- side coun- ty of domicile or unknown</i>	
Østfold	2 448	1 558	890	36,4	160	421	1 867	76,2
Akershus	7 050	4 137	2 913	41,3	206	210	6 634	94,1
Oslo	13 143	7 679	5 464	41,6	11 555	-	1 588	12,1
Hedmark	2 058	1 336	722	35,1	99	191	1 768	85,9
Oppland	2 135	1 386	749	35,1	185	379	1 571	73,6
Buskerud	2 390	1 566	824	34,5	93	73	2 224	93,1
Vestfold	2 177	1 445	732	33,6	56	242	1 879	86,3
Telemark	2 103	1 421	682	32,4	187	409	1 507	71,7
Aust-Agder	883	626	257	29,1	37	59	787	89,1
Vest-Agder	1 745	1 172	573	32,8	367	167	1 211	69,4
Rogaland	3 713	2 459	1 254	33,8	679	546	2 488	67,0
Hordaland	7 675	5 019	2 656	34,6	4 672	1 241	1 762	23,0
Sogn og Fjordane	1 432	963	469	32,6	35	60	1 337	93,4
Møre og Romsdal	3 060	2 112	948	31,0	299	502	2 259	73,8
Sør-Trøndelag	4 649	3 126	1 523	32,8	2 948	637	1 064	22,9

Tabell 10 (forts.). Studenter etter kjønn, skolested og hjemstedsfylke. 1. oktober 1974 *Students by sex, place of domicile, place of school and county of domicile. 1 October 1974*

Hjemstedsfylke	Studenter i alt	Kjønn			Skolested			Studenter på skole utenom hjemsteds- fylket i prosent av studenter hjemme- hørende i fylket i alt
		Menn	Kvinner	Prosent kvinner	Går på skole i hjemsteds- kommunen	Går på skole i andre kommuner i hjem- steds- fylket	Går på skole utenom hjemsteds- fylket eller uoppgitt	
Nord-Trøndelag	1 496	1 023	473	31,6	80	102	1 314	87,8
Nordland	2 907	2 047	860	29,6	315	450	2 142	73,7
Troms	1 789	1 208	581	32,5	560	319	910	50,9
Finmark	772	523	249	32,3	58	59	655	84,8
Utlandet <i>Foreign countries</i>	842	456	386	45,8	-	-	842	.
Uoppgitt <i>Unknown</i>	2	1	1	50,0	-	-	2	.
I alt <i>Total</i>	64 469	41 263	23 206	36,0	22 591	6 067	35 811	55,5

Tabell 11. Studenter etter hjemstedsfylke, skoleslag og utdanningens art (enkeltutdanning).
 1. oktober 1974

Skoleslag og utdanningens art	I alt <i>Total</i>	Hjemstedsfylke								
		Øst- fold	Akers- hus	Oslo	Hed- mark	Opp- land	Buske- rud	Vest- fold	Tele- mark	Aust- Agder
I ALT	64 469	2 448	7 050	13 143	2 058	2 135	2 390	2 177	2 103	883
UNIVERSITETER	39 155	1 270	4 683	9 455	1 024	1 019	1 348	1 124	995	435
Humaniora og estetikk	11 077	365	1 272	3 027	283	262	351	291	266	133
1 Enkeltfag	1 345	49	208	367	31	18	55	37	19	11
2 Cand.mag.-utdanning	4 224	138	499	1 004	113	116	138	98	115	48
3 Cand.philol.-utdanning ..	3 798	103	368	1 085	105	100	106	113	99	47
4 Mag.art.-utdanning	480	16	53	173	10	8	17	6	9	5
5 Norsk for utenlands- studenter	150	-	-	4	-	-	-	-	-	-
6 Cand.theol.-utdanning ..	673	39	73	224	13	15	20	20	16	17
7 Praktisk-teologisk seminar	50	4	4	34	-	-	2	-	-	1
8 Musikkhøgskolen, hoved- studier	208	13	45	67	8	3	9	9	6	3
9 Musikkhøgskolen, for- dypningsstudier	36	1	8	18	1	-	-	-	-	1
10 Statens kunstakademi, bildende kunst	113	2	14	51	2	2	4	8	2	-
Undervisning	2 337	78	215	360	74	67	75	60	51	16
11 Enkeltfag	429	34	89	112	17	9	21	18	13	-
12 Cand.paed.-utdanning ...	195	12	31	81	6	7	2	9	5	1
13 Mag.art. i pedagogikk ..	13	-	1	-	1	-	-	-	-	1
14 Adjunktutdanning	953	24	37	52	30	22	25	19	16	8
15 Lektorutdanning	121	1	1	6	5	3	1	2	2	-
16 Pedagogisk seminar	235	-	2	3	3	5	1	1	1	-
17 Skolemusikklinje	37	-	6	21	-	3	1	2	1	-
18 Idrettsfag	132	2	23	28	4	7	12	3	6	4
19 Idrettskandidatstudiet ..	109	3	16	43	6	7	9	4	3	1
20 Høyere avdeling ved NHH handelsslærer- studiet	68	2	2	3	1	2	2	1	3	1
21 Nordisk husholdshøgskole	45	-	7	11	1	2	1	1	1	-
Administrasjon, økonomi, sam- funnsvitenskap og jus	9 567	274	1 255	2 861	192	196	317	275	230	87
22 Enkeltfag	531	12	72	163	13	13	11	8	8	2
23 Cand.mag.-utdanning	923	30	113	219	15	15	25	20	24	6
24 Cand.polit.-utdanning ..	1 226	29	110	289	22	26	28	35	25	12
25 Mag.art.-utdanning	3	-	-	3	-	-	-	-	-	-
26 Siviløkonomeksamen	881	26	69	107	19	30	27	36	31	15
27 Høyere avdeling ved NHH	17	2	-	-	-	-	-	-	1	-
28 Høyere revisorutdanning	44	-	9	2	2	2	-	2	1	-
29 Examen oecon.-utdanning	42	2	2	12	-	-	2	5	-	-
30 Cand.oecon.-utdanning ..	569	21	99	209	13	16	25	24	17	4

Students by county of domicile, type of school and type of education (programme).
1 October 1974

County of domicile

Vest- Agder	Roga- land	Horda- land	Sogn og Fjor- dane	Møre og Roms- dal	Sør- Trøn- de- lag	Nord- Trøn- de- lag	Nord- land	Troms	Finn- mark	Ut- lan- det For- eign coun- tries	Uopp- gitt Un- known	Type of school and type of education
1 745	3 713	7 675	1 432	3 060	4 649	1 496	2 907	1 789	772	842	2	TOTAL
800	1 826	5 166	751	1 536	3 257	837	1 444	1 037	385	763	-	UNIVERSITIES
249	461	1 429	189	425	836	191	336	285	82	344	-	Humanities, religion and theology, fine and applied arts programmes
33	47	183	14	34	73	22	30	45	12	57	-	1
86	161	551	89	180	404	99	155	111	41	78	-	2
85	190	535	63	155	317	57	111	95	19	45	-	3
9	11	83	8	9	16	4	11	14	5	13	-	4
-	-	2	-	-	-	-	-	-	-	144	-	5
24	44	64	12	37	16	7	17	12	2	1	-	6
1	1	1	-	1	-	-	1	-	-	-	-	7
5	2	5	2	5	3	1	10	5	2	5	-	8
2	2	-	1	-	1	1	-	-	-	-	-	9
4	3	5	-	4	6	-	1	3	1	1	-	10
31	72	225	35	107	464	99	163	68	51	26	-	Teacher training programmes
6	7	16	3	11	40	8	15	6	3	1	-	11
2	4	8	-	3	4	-	8	3	3	6	-	12
-	-	1	-	1	3	-	-	2	1	2	-	13
13	28	31	11	64	302	71	120	40	38	2	-	14
2	2	7	4	8	54	7	9	5	2	-	-	15
3	14	117	7	10	53	7	5	2	-	1	-	16
-	-	1	-	1	1	-	-	-	-	-	-	17
2	10	6	4	4	5	2	4	5	1	-	-	18
1	2	4	1	1	2	3	-	1	1	1	-	19
2	4	33	4	3	-	1	1	1	2	-	-	20
-	1	1	1	1	-	-	1	3	-	13	-	21
185	446	1 535	173	302	317	133	340	212	87	150	-	Business, administration, social and behavioural sci- ence and law programmes
5	11	84	6	14	42	8	17	18	5	19	-	22
16	39	146	24	28	19	21	55	57	19	32	-	23
21	75	283	25	36	59	18	54	45	16	18	-	24
-	-	-	-	-	-	-	-	-	-	-	-	25
24	77	247	28	54	21	14	27	16	11	2	-	26
-	1	10	-	2	-	-	1	-	-	-	-	27
1	1	18	-	-	3	-	3	-	-	-	-	28
1	1	1	-	3	1	-	1	2	-	9	-	29
11	18	16	10	15	19	6	31	7	4	4	-	30

Tabell 11 (forts.). Studenter etter hjemstedsfylke, skoleslag og utdanningens art (enkeltutdanning).
 1. oktober 1974

Skoleslag og utdanningens art	I alt	Hjem-								
		Øst- fold	Akers- hus	Oslo	Hed- mark	Opp- land	Buske- rud	Vest- fold	Tele- mark	Aust- Agder
UNIVERSITETER (forts.)										
Administrasjon, økonomi, samfunnsvitenskap og jus (forts.)										
1 Cand.psychol.-utdanning .	1 019	23	113	302	20	15	26	28	21	4
2 Mag.art.-utdanning i psychologi	71	2	6	19	1	2	-	-	1	-
3 Cand.sociol.-utdanning ..	323	7	57	148	8	9	14	10	9	6
4 Mag.art.-utdanning i sosiologi	105	2	15	39	4	2	2	3	3	-
5 Mag.art.-utdanning i statsvitenskapelige fag .	27	2	4	13	-	-	1	1	-	-
6 Cand.jur.-utdanning	3 747	115	580	1 325	75	66	156	103	88	38
7 Mag.art.-utdanning i et- nografi (sosialantropologi)	39	1	6	11	-	-	-	-	1	-
Naturvitenskap og teknikk	8 798	267	898	1 493	260	257	305	275	250	109
8 Enkeltfag	270	6	41	84	6	3	11	6	4	1
9 Cand.mag.-utdanning	1 209	35	117	238	33	29	25	23	26	7
10 Cand.real.-utdanning	3 207	100	398	738	91	80	112	109	105	34
11 Mag.scient.-utdanning ...	8	-	1	2	-	1	-	-	-	-
12 Forsikringsteknisk eksamen	12	-	4	4	2	-	-	-	-	-
13 Aktuarutdanning	56	1	9	23	1	2	4	1	1	1
14 Sivilingeniørutdanning ..	4 036	125	328	404	127	142	153	136	114	66
15 linje for alm.maskin- og driftsteknikk ...	564	20	53	50	12	13	20	18	20	10
16 linje for skips og skipsmaskinbygging .	237	9	21	28	2	1	5	7	7	4
17 linje for elektronikk	792	20	47	80	24	31	32	30	22	20
18 linje for kjemi- teknikk	515	27	36	35	19	15	20	27	15	7
19 linje for byggings- fag	889	24	70	61	44	42	34	27	23	13
20 gruvelinje	96	1	7	4	1	3	3	3	3	1
21 linje for teknisk geologi	75	7	4	2	1	4	2	1	-	-
22 metallurgisk linje .	88	2	4	3	5	5	1	2	3	1
23 linje for teknisk fysikk	286	5	22	24	6	15	13	6	8	4
24 Arkitektutdanning	494	10	64	117	13	13	23	15	13	6
Helsetvern	3 373	114	440	916	95	97	120	89	104	44
25 Enkeltfag	17	-	3	2	-	-	-	-	-	-
26 Cand.med.-utdanning	2 153	64	309	655	59	51	70	53	58	29
27 Tilleggseksamen for uten- landsmedisinere	112	6	9	22	4	2	4	2	6	-
28 Cand.odont.-utdanning ...	644	26	70	139	15	17	24	16	29	8
29 Tilleggseksamen for uten- landsodontologer	20	1	5	2	-	-	2	1	-	-
30 Cand.pharm.-utdanning ...	195	10	26	40	9	13	8	8	7	4
31 Cand.med.vet.-utdanning .	232	7	18	56	8	14	12	9	4	3

Students by county of domicile, type of school and type of education (programme).
1 October 1974

stedsfylke												Type of school and type of education
Vest-Agder	Rogaland	Hordaland	Sogn og Fjordane	Møre og Romsdal	Sør-Trøndelag	Nord-Trøndelag	Nordland	Troms	Finnmark	Utlandet	Uopp-gitt	
												<i>UNIVERSITIES (cont.) Business administration, social and behavioural science and law pro- grammes (cont.)</i>
14	36	199	24	39	23	11	58	14	9	40	-	1
-	1	10	-	4	12	6	2	-	2	3	-	2
8	3	4	4	9	6	5	3	3	1	9	-	3
-	5	3	2	6	9	2	3	4	1	-	-	4
1	-	-	1	-	-	1	-	3	-	-	-	5
83	177	503	49	91	103	41	83	41	18	12	-	6
-	1	11	-	1	-	-	2	2	1	2	-	7
												<i>Natural science, mathe- matics and engineering programmes</i>
181	404	1 037	218	398	1 306	253	398	267	97	125	-	8
1	5	29	3	3	21	3	8	16	1	18	-	8
14	43	173	36	52	102	38	80	79	24	35	-	9
73	138	484	61	133	179	56	130	97	29	60	-	10
-	-	3	-	-	-	-	-	1	-	-	-	11
-	-	-	-	-	1	-	1	-	-	-	-	12
-	1	2	1	1	3	-	4	1	-	-	-	13
93	217	346	117	209	1 000	156	175	73	43	12	-	14
7	39	51	5	27	169	16	19	7	7	1	-	15
8	23	26	3	22	59	3	4	4	-	1	-	16
20	44	58	21	37	216	23	39	15	12	1	-	17
24	26	38	13	13	135	26	28	7	2	2	-	18
17	38	88	47	55	197	42	39	16	9	3	-	19
1	3	6	1	9	33	6	7	-	4	-	-	20
2	4	4	2	4	18	7	7	4	2	-	-	21
1	5	4	5	8	27	4	5	3	-	-	-	22
6	21	34	12	13	53	16	13	12	3	-	-	23
7	14	37	8	21	93	13	14	5	4	4	-	24
												<i>Medical and para- medical programmes</i>
72	157	519	57	126	108	71	92	84	26	42	-	25
-	-	3	-	-	1	1	1	6	-	-	-	25
45	98	335	33	80	58	18	50	62	15	11	-	26
-	7	12	1	2	5	3	6	3	3	15	-	27
16	25	135	13	25	23	24	21	6	4	8	-	28
-	1	1	-	1	4	-	-	-	-	2	-	29
7	14	15	1	9	6	3	6	6	2	1	-	30
4	12	18	9	9	11	22	8	1	2	5	-	31

Tabell 11 (forts.). Studenter etter hjemstedsfylke, skoleslag og utdanningens art (enkeltutdanning).
 1. oktober 1974

Skoleslag og utdanningens art	I alt	Hjem-								
		Øst- fold	Akers- hus	Oslo	Hed- mark	Opp- land	Buske- rud	Vest- fold	Tele- mark	Aust- Agder
UNIVERSITETER (forts.)										
Jordbruk, skogbruk og fiske .	670	29	142	38	32	43	41	30	26	13
1 NLH, landbruksfag	636	29	142	38	32	43	41	30	26	13
2 Fireårig studium i fiskerifag	34	-	-	-	-	-	-	-	-	-
Uspesifisert fagfelt	3 333	143	461	760	88	97	139	104	68	33
3 Forberedende prøver	2 324	94	334	539	70	66	98	78	46	26
4 Enkeltfag	959	47	119	202	18	30	39	26	21	7
5 Interfakultær cand.mag.- utdanning	34	2	7	19	-	1	2	-	1	-
6 Magistergrad	16	-	1	-	-	-	-	-	-	-
DISTRIKTSHØGSKOLER	3 038	71	115	124	124	301	115	126	197	100
Humaniora og estetikk	495	7	8	9	3	12	27	15	88	18
7 Historiefag	135	1	3	1	1	4	4	4	60	2
8 Språkfag	333	3	4	8	2	7	20	10	28	16
9 Religionsfag	27	3	1	-	-	1	3	1	-	-
Undervisning	320	2	10	6	58	207	7	3	3	-
10 Klasselærerutdanning ...	163	-	3	-	37	115	2	-	-	-
11 Pedagogikk	157	2	7	6	21	92	5	3	3	-
Administrasjon, økonomi, sam- funnsvitenskap og jus	1 237	34	52	54	36	40	45	60	61	39
12 Økonomisk-administrative fag	852	27	38	35	14	22	28	52	45	37
13 Sosialfag	63	-	4	5	7	3	3	1	4	-
14 Pressefag	65	1	2	9	5	1	5	2	1	1
15 Samfunnsfag ellers	257	6	8	5	10	14	9	5	11	1
Naturvitenskap og teknikk ...	716	21	28	38	20	16	30	35	39	34
16 Matematiske fag	291	10	12	12	12	5	13	17	20	9
17 Fysiske og kjemiske fag	53	1	-	2	1	1	2	3	1	6
18 Maskintekniske fag	60	-	6	3	-	4	3	7	1	10
19 Kjemi-tekniske fag	193	3	3	10	2	1	5	7	3	4
20 Realfag ellers	34	1	1	2	-	-	3	-	1	2
21 Naturvitenskapelige og tekniske fag ellers	85	6	6	9	5	5	4	1	13	3
Samferdsel	250	7	17	16	7	26	6	13	6	9
22 Sjøfartsfag ellers	80	3	3	4	-	1	1	6	2	6
23 Transport- og kommunika- sjonsfag ellers	170	4	14	12	7	25	5	7	4	3

Students by county of domicile, type of school and type of education (programme).
1 October 1974

stedsfylke												
Vest- Agder	Roga- land	Horda- land	Sogn og Fjord- ane	Møre og Roms- dal	Sør- Trøn- de- lag	Nord- Trøn- de- lag	Nord- land	Troms	Finn- mark	Ut- lan- det	Uopp- gitt	Type of school and type of education
												<i>UNIVERSITIES (cont.)</i>
												<i>Agricultural, forestry and fishery programmes</i>
14	26	47	24	27	30	34	37	22	12	3	-	
14	26	47	23	25	30	34	27	10	3	3	-	1
-	-	-	1	2	-	-	10	12	9	-	-	2
68	260	374	55	151	196	56	78	99	30	73	-	<i>Unspecified field of study</i>
51	222	226	39	105	143	38	54	53	14	28	-	3
17	38	147	16	46	53	18	21	35	15	44	-	4
-	-	-	-	-	-	-	1	1	-	-	-	5
-	-	1	-	-	-	-	2	10	1	1	-	6
277	467	191	86	268	92	69	210	75	24	6	-	<i>DISTRICT COLLEGES</i>
												<i>Humanities, religion and theology, fine and applied arts programmes</i>
34	94	20	17	90	3	12	23	12	2	1	-	
2	1	6	2	19	-	3	14	7	1	-	-	7
30	91	12	14	63	3	8	9	4	-	1	-	8
2	2	2	1	8	-	1	-	1	1	-	-	9
1	2	3	-	1	11	2	1	1	2	-	-	<i>Teacher training programmes</i>
-	-	-	-	-	6	-	-	-	-	-	-	10
1	2	3	-	1	5	2	1	1	2	-	-	11
												<i>Business administration, social and behavioural science and law pro- grammes</i>
91	242	104	40	94	35	30	128	37	13	2	-	
90	155	71	17	54	16	16	95	26	13	1	-	12
-	1	4	4	17	6	2	-	1	-	1	-	13
-	6	7	4	8	5	2	5	1	-	-	-	14
1	80	22	15	15	8	10	28	9	-	-	-	15
												<i>Natural science, mate- mathics and engineering programmes</i>
112	119	49	18	55	23	18	35	19	5	2	-	
53	29	9	6	41	12	11	9	9	2	-	-	16
17	3	1	-	3	-	-	11	1	-	-	-	17
16	2	-	-	2	-	2	2	2	-	-	-	18
3	80	31	8	3	5	5	11	6	2	1	-	19
21	-	-	-	-	2	-	1	-	-	-	-	20
2	5	8	4	6	4	-	1	1	1	1	-	21
												<i>Transport and communi- cation programmes</i>
39	10	14	11	26	19	7	10	6	-	1	-	
34	3	3	2	7	2	-	1	2	-	-	-	22
5	7	11	9	19	17	7	9	4	-	1	-	23

Tabell 11 (forts.). Studenter etter hjemstedsfylke, skoleslag og utdanningens art (enkeltutdanning).
 1. oktober 1974

Skoleslag og utdanningens art	I alt	Hjem-								
		Øst- fold	Akers- hus	Oslo	Hed- mark	Opp- land	Buske- rud	Vest- fold	Tele- mark	Aust- Agder
DISTRIKTSHØGSKOLER (forts.)										
Jordbruk, skogbruk og fiske .	20	-	-	1	-	-	-	-	-	-
1 Fiskefag	20	-	-	1	-	-	-	-	-	-
LÆRERSKOLER	10 643	565	884	1 171	470	334	399	467	452	171
Humaniora og estetikk	190	4	2	4	2	1	7	8	2	4
2 Bildende kunst	8	-	-	3	-	-	-	1	-	-
3 Religionsfag	182	4	2	1	2	1	7	7	2	4
Undervisning	10 308	555	850	1 136	456	326	387	455	446	166
4 Barnehagelærerutdanning	1 687	88	183	304	65	44	64	78	45	20
5 Klasselærerutdanning ...	7 112	400	471	595	327	232	232	316	319	121
6 Faglærerutdanning	1 029	47	116	148	55	42	46	46	70	18
7 Adjunktutdanning	146	4	42	40	3	2	7	6	7	1
8 Pedagogikk	334	16	38	49	6	6	38	9	5	6
Industri, håndverk og teknikk	63	4	11	9	6	3	3	-	2	1
9 Tekstil, søm og lærvare- fag	25	1	3	8	2	1	2	-	1	-
10 Mekaniske fag ellers ...	12	1	6	-	-	-	-	-	-	1
11 Trearbeids-, bygge- og anleggsgfag	26	2	2	1	4	2	1	-	1	-
Helsevern	50	-	14	18	2	2	-	3	-	-
12 Terapeutiske fag	50	-	14	18	2	2	-	3	-	-
Tjenesteyting og forsvar	32	2	7	4	4	2	2	1	2	-
13 Husstellfag	32	2	7	4	4	2	2	1	2	-
TEKNISKE SKOLER	6 938	363	498	595	329	383	327	345	366	141
Allment fagfelt	896	52	95	130	13	7	73	53	67	11
14 Allmennutdanning på ungdomsskolenivå ellers	46	3	-	-	-	-	1	4	-	1
15 Annen allmennutdanning på gymnasnivå II	850	49	95	130	13	7	72	49	67	10
Naturvitenskap og teknikk ...	6 027	311	403	465	313	369	253	291	298	130
16 Matematiske fag	224	4	12	15	8	5	9	5	9	-
17 Mekaniske fag ellers ...	136	9	3	1	19	33	9	29	25	1
18 Elektrofag	146	1	5	1	14	35	7	9	23	2
19 Maskintekniske fag	1 435	57	85	128	67	66	38	80	39	30
20 Trearbeids-, bygge- og anleggsgfag	99	-	-	-	26	29	2	5	20	1
21 Elektrotekniske fag	1 813	111	134	145	100	115	84	66	78	29
22 Kjemi-tekniske fag	379	36	39	49	11	8	9	24	29	2

Students by county of domicile, type of school and type of education (programme).
1 October 1974

stedsfylke												Type of school and type of education
Vest- Agder	Roga- land	Horda- land	Sogn og Fjor- dane	Møre og Roms- dal	Sør- Trøn- de- lag	Nord- Trøn- de- lag	Nord- land	Troms	Finn- mark	Ut- lan- det	Uopp- gitt	
-	-	1	-	2	1	-	13	-	2	-	-	DISTRICT COLLEGES (cont.) Agricultural, forestry and fishery programmes
-	-	1	-	2	1	-	13	-	2	-	-	1
432	742	1 220	385	698	525	352	745	382	225	23	1	COLLEGES FOR TEACHERS
21	34	64	9	15	2	2	7	2	-	-	-	Humanities, religion and theology, fine and applied arts pro- grammes
-	-	-	1	-	-	-	3	-	-	-	-	2
21	34	64	8	15	2	2	4	2	-	-	-	3
410	704	1 148	371	677	514	346	734	380	225	21	1	Teacher training programmes
82	116	197	19	88	128	35	69	39	19	4	-	4
286	529	853	304	515	314	252	557	300	179	9	1	5
30	46	68	38	67	42	46	53	31	17	3	-	6
3	4	-	3	-	8	2	6	2	2	4	-	7
9	9	30	7	7	22	11	49	8	8	1	-	8
-	3	1	5	5	2	3	3	-	-	2	-	Trade, craft and in- dustrial programmes
-	1	1	3	-	1	1	-	-	-	-	-	9
-	-	-	-	1	1	-	2	-	-	-	-	10
-	2	-	2	4	-	2	1	-	-	2	-	11
-	1	6	-	-	4	-	-	-	-	-	-	Medical and para- medical programmes
-	1	6	-	-	4	-	-	-	-	-	-	12
1	-	1	-	1	3	1	1	-	-	-	-	Service and military programmes
1	-	1	-	1	3	1	1	-	-	-	-	13
179	462	800	169	437	589	182	409	240	102	22	-	COLLEGES FOR ENGINEERS
22	24	87	16	86	49	16	40	42	11	2	-	General programmes
-	4	32	-	-	-	-	1	-	-	-	-	14
22	20	55	16	86	49	16	39	42	11	2	-	15
157	438	713	151	351	540	166	369	198	91	20	-	Natural science, mathe- matics and engineering programmes
2	19	34	5	17	35	11	19	9	6	-	-	16
-	-	-	5	1	-	-	-	1	-	-	-	17
4	3	1	5	16	14	1	3	-	2	-	-	18
34	99	231	29	100	148	49	85	49	13	8	-	19
-	-	1	6	2	3	1	1	-	1	1	-	20
33	137	191	54	99	149	49	126	71	40	2	-	21
13	11	83	3	10	22	9	12	4	2	3	-	22

Tabell 11 (forts.). Studenter etter hjemstedsfylke, skoleslag og utdanningens art (enkeltutdanning).
1. oktober 1974

Skoleslag og utdanningens art	I alt	Hjem-								
		Øst- fold	Akers- hus	Oslo	Hed- mark	Opp- land	Buske- rud	Vest- fold	Tele- mark	Aust- Agder
TEKNISKE SKOLER (forts.)										
Naturvitenskap og teknikk (forts.)										
1 Bygge- og anleggstekn. fag	1 497	57	97	97	57	69	43	49	60	63
2 Realfag ellers	129	8	22	25	1	1	37	13	6	-
3 Naturvitenskapelige og tekniske fag ellers	169	28	6	4	10	8	15	11	9	2
Helsevern	15	-	-	-	3	7	1	1	1	-
4 Apotekfag	15	-	-	-	3	7	1	1	1	-
SOSIALSKOLER	991	31	125	344	18	21	40	24	18	9
Administrasjon, økonomi, sam- funnsvitenskap og jus	991	31	125	344	18	21	40	24	18	9
5 Økonomisk-administrative fag	85	4	17	14	3	1	7	4	3	2
6 Sosialfag	906	27	108	330	15	20	33	20	15	7
SKOLER FOR VIDEREUTDANNING I SYKEPLEIE										
Undervisning	41	3	6	18	2	-	2	-	-	-
7 Faglærerutdanning	41	3	6	18	2	-	2	-	-	-
Helsevern	229	1	45	81	4	4	5	5	2	-
8 Sykepleiefag	229	1	45	81	4	4	5	5	2	-
MILITÆRE HØGSKOLER	500	16	76	105	14	8	45	18	6	2
Naturvitenskap og teknikk ...	68	5	2	2	5	4	29	5	2	-
9 Bygge- og anleggstekniske fag	68	5	2	2	5	4	29	5	2	-
Tjenesteyting og forsvar	432	11	74	103	9	4	16	13	4	2
10 Militære fag	432	11	74	103	9	4	16	13	4	2
ANDRE HØGSKOLER	2 934	128	618	1 250	73	65	109	68	67	25
Humaniora og estetikk	432	23	55	139	8	10	20	10	12	7
11 Religionsfag	107	5	4	17	3	2	3	-	4	3
12 Litteraturfag	325	18	51	122	5	8	17	10	8	4
Undervisning	204	7	32	112	9	3	7	6	7	3
13 Pedagogikk	204	7	32	112	9	3	7	6	7	3

Students by county of domicile, type of school and type of education (programme).
1 October 1974

stedsfylke											Type of school and type of education	
Vest-Agder	Rogaland	Hordaland	Sogn og Fjordane	Møre og Romsdal	Sør-Trøndelag	Nord-Trøndelag	Nordland	Troms	Finnmark	Utlendet		Uopp-gitt
<i>COLLEGES FOR ENGINEERS (cont.)</i>												
<i>Natural science, mathematics and engineering programmes (cont.)</i>												
71	157	167	41	96	140	38	108	61	21	5	-	1
-	2	3	1	3	1	-	3	-	3	-	-	2
-	10	2	2	7	28	8	12	3	3	1	-	3
-	-	-	2	-	-	-	-	-	-	-	-	<i>Medical and para-medical programmes</i>
-	-	-	2	-	-	-	-	-	-	-	-	4
11	93	64	6	28	86	22	19	9	14	9	-	<i>SCHOOLS FOR SOCIAL SERVICE</i>
<i>Business administration, social and behavioural science and law programmes</i>												
11	93	64	6	28	86	22	19	9	14	9	-	
1	-	3	1	9	1	2	5	3	5	-	-	5
10	93	61	5	19	85	20	14	6	9	9	-	6
<i>SCHOOLS FOR ADVANCED NURSING EDUCATION</i>												
3	5	43	1	5	6	1	20	3	2	3	-	<i>Teacher training programmes</i>
1	-	5	-	2	-	-	-	-	-	2	-	
1	-	5	-	2	-	-	-	-	-	2	-	7
<i>Medical and para-medical programmes</i>												
2	5	38	1	3	6	1	20	3	2	1	-	
2	5	38	1	3	6	1	20	3	2	1	-	8
<i>MILITARY COLLEGES</i>												
<i>Natural science, mathematics and engineering programmes</i>												
-	2	2	3	1	3	1	2	-	-	-	-	
-	2	2	3	1	3	1	2	-	-	-	-	9
<i>Service and military programmes</i>												
3	14	104	3	5	43	2	12	4	3	3	-	
3	14	104	3	5	43	2	12	4	3	3	-	10
<i>OTHER SCHOOLS OF HIGHER LEARNING</i>												
<i>Humanities, religion and theology, fine and applied arts programmes</i>												
14	38	22	7	16	13	5	10	11	3	9	-	
8	27	4	-	6	2	2	2	8	1	6	-	11
6	11	18	7	10	11	3	8	3	2	3	-	12
<i>Teacher training programmes</i>												
1	6	-	3	3	-	1	3	1	-	-	-	
1	6	-	3	3	-	1	3	1	-	-	-	13

Tabell 11 (forts.). Studenter etter hjemstedsfylke, skoleslag og utdanningens art (enkeltutdanning).
 1. oktober 1974

Skoleslag og utdanningens art	I alt	Hjem-								
		Øst- fold	Akers- hus	Oslo	Hed- mark	Opp- land	Buske- rud	Vest- fold	Tele- mark	Aust- Agder
ANDRE HØGSKOLER (forts.)										
Administrasjon, økonomi, sam- funnsvitenskap og jus	1 929	82	486	891	37	39	62	45	42	10
1 Økonomisk administrative fag	1 188	61	241	484	26	26	46	40	39	10
2 Reklametegning og deko- rasjon	662	17	228	376	7	9	12	3	2	-
3 Pressefag	79	4	17	31	4	4	4	2	1	-
Naturvitenskap og teknikk ...	37	-	9	14	-	-	2	-	1	-
4 Elektrotekniske fag	37	-	9	14	-	-	2	-	1	-
Helsevern	332	16	36	94	19	13	18	7	5	5
5 Apotekfag	96	9	9	17	9	7	3	1	1	3
6 Terapeutiske fag	236	7	27	77	10	6	15	6	4	2

Students by county of domicile, type of school and type of education (programme).
1 October 1974

stedsfylke											Type of school and type of education	
Vest- Agder	Roga- land	Horda- land	Sogn og Fjor- dane	Møre og Roms- dal	Sør- Trøn- de- lag	Nord- Trøn- de- lag	Nord- land	Troms	Finn- mark	Ut- lan- det		Uopp- gitt
<i>OTHER SCHOOLS OF HIGHER LEARNING (cont.)</i>												
<i>Business administration, social and behavioural science and law programmes</i>												
17	47	30	11	44	20	10	21	22	11	1	1	
17	43	24	10	44	19	7	19	22	10	-	-	1
-	1	2	-	-	1	2	-	-	1	-	1	2
-	3	4	1	-	-	1	2	-	-	1	-	3
<i>Natural science, mathematics and engineering programmes</i>												
-	-	1	-	2	2	-	2	1	3	-	-	
-	-	1	-	2	2	-	2	1	3	-	-	3
<i>Medical and para-medical programmes</i>												
8	11	32	7	17	13	14	10	4	-	3	-	
2	6	5	3	5	4	6	4	2	-	-	-	4
6	5	27	4	12	9	8	6	2	-	3	-	5

Tabell 12. Studenter etter hjemstedsfylke, kjønn og alder. 1. oktober 1974

Kjønn og alder	Hjemstedsfylke										
	I alt Total	Øst- fold	Akers- hus	Oslo	Hed- mark	Opp- land	Buske- rud	Vest- fold	Tele- mark	Aust- Agder	Vest- Agder
Menn og kvinner	64 469	2 448	7 050	13 143	2 058	2 135	2 390	2 177	2 103	883	1 745
18 år og under	627	16	70	74	28	30	44	25	35	3	24
19 "	3 520	185	463	524	130	123	164	152	184	52	116
20 "	5 951	319	629	859	227	216	272	255	236	110	226
21 "	8 008	357	833	1 123	290	268	351	362	364	132	277
22 "	8 381	369	780	1 239	343	303	342	342	322	142	295
23 "	7 456	285	705	1 399	225	274	276	271	254	120	216
24 "	6 384	190	578	1 362	179	206	230	195	203	86	151
25 "	5 070	165	492	1 235	153	142	152	129	108	55	117
26 "	4 026	114	395	1 143	111	93	108	107	76	59	85
27 "	3 053	86	338	914	69	72	77	53	50	21	52
28 "	2 470	69	288	724	57	66	61	62	54	19	42
29 "	1 633	45	163	528	38	40	51	29	35	7	31
30 "	1 330	42	175	398	30	33	40	25	32	9	14
31 "	979	26	131	256	21	32	26	24	23	11	12
32 "	793	24	105	217	26	29	33	15	24	8	7
33 "	588	20	74	148	21	32	14	12	10	10	12
34 "	475	9	79	134	9	18	11	9	10	7	7
35 " og over	3 725	127	752	866	101	158	138	110	83	32	61
Menn	41 263	1 558	4 137	7 679	1 336	1 386	1 566	1 445	1 421	626	1 172
18 år og under	509	15	49	46	27	23	37	20	32	3	23
19 "	2 075	106	271	279	73	85	97	99	131	28	75
20 "	3 276	164	327	437	137	135	147	141	126	70	133
21 "	4 755	201	447	624	175	163	209	228	239	86	172
22 "	5 379	241	467	684	220	194	250	226	215	97	195
23 "	5 154	203	474	853	145	187	194	199	189	100	155
24 "	4 540	143	394	859	124	143	170	148	155	67	119
25 "	3 629	123	348	813	117	99	105	90	92	42	80
26 "	2 911	83	267	777	81	68	82	83	57	47	68
27 "	2 167	69	236	604	51	49	60	38	32	17	37
28 "	1 666	49	181	458	45	47	44	46	35	13	36
29 "	1 084	33	97	330	27	24	35	20	23	4	23
30 "	846	27	100	236	19	15	22	16	22	9	7
31 "	598	18	80	137	14	15	14	17	13	10	9
32 "	464	9	59	117	13	22	17	9	15	4	3
33 "	333	13	34	77	15	20	11	7	5	4	5
34 "	262	4	38	69	6	12	10	5	6	6	4
35 " og over	1 615	57	268	279	47	85	62	53	34	19	28
Kvinner	23 206	890	2 913	5 464	722	749	824	732	682	257	573
18 år og under	118	1	21	28	1	7	7	5	3	-	1
19 "	1 445	79	192	245	57	38	67	53	53	24	41
20 "	2 675	155	302	422	90	81	125	114	110	40	93
21 "	3 253	156	386	499	115	105	142	134	125	46	105
22 "	3 002	128	313	555	123	109	92	116	107	45	100
23 "	2 302	82	231	546	80	87	82	72	65	20	61
24 "	1 844	47	184	503	55	63	60	47	48	19	32
25 "	1 441	42	144	422	36	43	47	39	16	13	37
26 "	1 115	31	128	366	30	25	26	24	19	12	17
27 "	886	17	102	310	18	23	17	15	18	4	15
28 "	804	20	107	266	12	19	17	16	19	6	6
29 "	549	12	66	198	11	16	16	9	12	3	8
30 "	484	15	75	162	11	18	18	9	10	-	7
31 "	381	8	51	119	7	17	12	7	10	1	3
32 "	329	15	46	100	13	7	16	6	9	4	4
33 "	255	7	40	71	6	12	3	5	5	6	7
34 "	213	5	41	65	3	6	1	4	4	1	3
35 " og over	2 110	70	484	587	54	73	76	57	49	13	33

Students by county of domicile, sex and age. 1 October 1974

County of domicile											Sex and age
Roga-land	Horda-land	Sogn og Fjordane	Møre og Romsdal	Sør-Trøndelag	Nord-Trøndelag	Nordland	Troms	Finnmark	Utlandet Foreign countries	Uopp-gitt Unknown	
3 713	7 675	1 432	3 060	4 649	1 496	2 907	1 789	772	842	2	Males and females
41	70	17	44	30	14	22	24	9	7	-	18 years and under
293	376	90	157	210	72	105	75	32	17	-	19 "
472	659	174	328	352	154	232	138	58	35	-	20 "
578	898	234	468	497	201	394	229	96	56	-	21 "
569	948	232	536	539	254	417	227	106	76	-	22 "
412	871	190	379	591	218	385	208	83	94	-	23 "
355	809	160	308	545	157	332	180	84	74	-	24 "
245	724	96	205	439	99	211	148	69	86	-	25 "
173	532	78	156	329	70	167	109	46	75	-	26 "
112	453	42	109	251	44	117	88	36	69	-	27 "
84	354	28	82	191	35	96	83	23	52	-	28 "
67	207	22	59	127	25	65	38	21	34	1	29 "
65	134	20	38	88	27	63	41	19	37	-	30 "
39	111	6	36	84	27	40	36	12	25	1	31 "
28	78	12	23	63	15	33	25	13	15	-	32 "
23	60	5	20	45	15	28	20	11	8	-	33 "
16	44	2	15	46	7	17	13	10	12	-	34 "
141	347	24	97	222	62	183	107	44	70	-	35 years and over
2 459	5 019	963	2 112	3 126	1 023	2 047	1 208	523	456	1	Males
36	52	16	39	26	12	17	23	8	5	-	18 years and under
151	212	59	105	131	39	67	49	13	5	-	19 "
268	358	93	192	194	86	137	84	31	16	-	20 "
353	526	148	287	296	119	253	142	62	25	-	21 "
401	595	154	358	355	181	293	145	70	38	-	22 "
322	600	135	277	429	160	280	151	53	48	-	23 "
258	570	119	242	402	122	269	128	66	42	-	24 "
184	528	69	158	328	76	169	104	48	56	-	25 "
135	408	57	131	253	55	115	73	29	42	-	26 "
79	339	30	89	190	34	83	68	26	36	-	27 "
55	249	19	62	127	23	72	58	19	28	-	28 "
47	147	14	45	89	14	47	25	15	24	1	29 "
49	96	16	24	62	17	47	26	14	22	-	30 "
22	74	5	26	54	21	25	21	10	13	-	31 "
16	51	10	14	35	8	23	17	11	11	-	32 "
16	31	3	10	27	11	17	16	8	3	-	33 "
10	22	1	9	21	5	11	8	9	6	-	34 "
57	161	15	44	107	40	122	70	31	36	-	35 years and over
1 254	2 656	469	948	1 523	473	860	581	249	386	1	Females
5	18	1	5	4	2	5	1	1	2	-	18 years and under
142	164	31	52	79	33	38	26	19	12	-	19 "
204	301	81	136	158	68	95	54	27	19	-	20 "
225	372	86	181	201	82	141	87	34	31	-	21 "
168	353	78	178	184	73	124	82	36	38	-	22 "
90	271	55	102	162	58	105	57	30	46	-	23 "
97	239	41	66	143	35	63	52	18	32	-	24 "
61	196	27	47	111	23	42	44	21	30	-	25 "
38	124	21	25	76	15	52	36	17	33	-	26 "
33	114	12	20	61	10	34	20	10	33	-	27 "
29	105	9	20	64	12	24	25	4	24	-	28 "
20	60	8	14	38	11	18	13	6	10	-	29 "
16	38	4	14	26	10	16	15	5	15	-	30 "
17	37	1	10	30	6	15	15	2	12	1	31 "
12	27	2	9	28	7	10	8	2	4	-	32 "
7	29	2	10	18	4	11	4	3	5	-	33 "
6	22	1	6	25	2	6	5	1	6	-	34 "
84	186	9	53	115	22	61	37	13	34	-	35 years and over

Tabell 13. Studenter etter skolens eierforhold og skoleslag. 1. oktober 1974 *Students by ownership of school and type of school. 1 October 1974*

Skoleslag <i>Type of school</i>	I alt <i>Total</i>	Statlige skoler <i>Owned by state</i>	Fylkeskommu- nale og kom- munale skoler <i>Owned by county or municipality</i>	Private skoler <i>Private schools</i>
I alt <i>Total</i>	64 469	54 066	5 621	4 782
Universiteter <i>Universities</i>	39 155	38 266	-	889
Distriktshøgskoler <i>District colleges</i> ..	3 038	3 038	-	-
Lærerskoler <i>Colleges for teachers</i>	10 643	10 267	-	376
Tekniske skoler <i>Colleges for engineers</i>	6 938	-	5 600	1 338
Sosialskoler <i>Schools of social services</i>	991	850	-	141
Skoler for videreutdanning i sykepleie <i>Schools for advanced nursing education</i> .	270	154	21	95
Militære høgskoler <i>Military colleges</i> ..	500	500	-	-
Andre høgskoler <i>Other schools of higher learning</i>	2 934	991	-	1 943

TABELL 14. UNIVERSITETER. STUDENTER ETTER KJØNN, LÆRESTED OG FAG I SEMESTERET. 1. OKTOBER 1974
 UNIVERSITIES. STUDENTS BY SEX, EDUCATIONAL INSTITUTION AND SUBJECT OF STUDY IN THE TERM.
 1 OCTOBER 1974

FAG I SEMESTERET SUBJECT OF STUDY IN THE TERM	I ALT TOTAL	KJØNN SEX		LÆRESTED EDUCATIONAL INSTITUTION						
		MENN MALES	KVINNER FEMALES	UNI- VERSI- TETET I OSLO UNI- VERSI- TY OF OSLO	UNI- VERSI- TETET I BERGEN UNI- VERSI- TY OF BERGEN	UNIVERSITETET I TRONDHEIM UNIVERSITY OF TRONDHEIM			UNI- VERSI- TETET I TROMSØ UNI- VERSI- TY OF TROMSØ	ANDRE LÆRE- STEDER OTHER EDU- CATION- AL IN- STITUT- IONS
						NORGES LÆRER- HØG- SKOLE COLLEGE OF ARTS AND SCIENCE	NORGES TEK- NISKE HØG- SKOLE NOR- WEGIAN INSTI- TUTE OF TECH- NOLOGY			
I ALT TOTAL	39155	25593	13562	20060	7431	3085	3854	1043	3682	
HISTORIEFAG HISTORY	2396	1405	991	1341	478	497	-	80	-	
HISTORIE HISTORY	2072	1300	772	1122	384	497	-	69	-	
GRUNNFAG SUBSIDIARY COURSE	1208	695	513	672	198	332	-	6	-	
MELLOMFAG MINOR COURSE	462	306	156	224	93	101	-	44	-	
HØVEDFAG MAJOR COURSE	401	298	103	225	93	64	-	19	-	
MAGISTERGRAD	1	1	-	1	-	-	-	-	-	
NORDISK ARKEOLOGI NORDIC ARCHAEOLOGY	93	40	53	57	25	-	-	11	-	
GRUNNFAG SUBSIDIARY COURSE	46	20	26	25	13	-	-	8	-	
MELLOMFAG MINOR COURSE	17	4	13	11	5	-	-	1	-	
MAGISTERGRAD	30	16	14	21	7	-	-	2	-	
KLASSISK ARKEOLOGI CLASSICAL ARCHAEOLOGY	18	4	14	13	5	-	-	-	-	
GRUNNFAG SUBSIDIARY COURSE	16	3	13	13	3	-	-	-	-	
MAGISTERGRAD	2	1	1	-	2	-	-	-	-	
KUNSTHISTORIE HISTORY OF ART	213	61	152	149	64	-	-	-	-	
GRUNNFAG SUBSIDIARY COURSE	143	36	107	93	50	-	-	-	-	
MELLOMFAG MINOR COURSE	34	9	25	27	7	-	-	-	-	
MAGISTERGRAD	36	16	20	29	7	-	-	-	-	
LITTERATURFAG LITERATURE	183	73	110	134	47	-	-	2	-	
ALLMENN LITTERATURKUNNSKAP LITERATURE, GENERAL	146	50	96	106	38	-	-	2	-	
GRUNNFAG SUBSIDIARY COURSE	129	42	87	89	38	-	-	2	-	
MELLOMFAG MINOR COURSE	17	8	9	17	-	-	-	-	-	
LITTERATURHISTORIE HISTORY OF LITERATURE	37	23	14	28	9	-	-	-	-	
MAGISTERGRAD	37	23	14	28	9	-	-	-	-	
SPRÅKFAG LANGUAGES	5269	2217	3052	3298	1264	581	-	124	2	
NORSK (NORDISK) NORWEGIAN (SCANDINAVIAN)	1667	805	862	1016	384	221	-	46	-	
GRUNNFAG SUBSIDIARY COURSE	738	332	406	502	72	130	-	34	-	
MELLOMFAG MINOR COURSE	513	250	263	246	216	44	-	7	-	
HØVEDFAG MAJOR COURSE	416	223	193	268	96	47	-	5	-	
ENGELSK ENGLISH	1377	572	805	753	329	262	-	33	-	
GRUNNFAG SUBSIDIARY COURSE	710	268	442	448	72	158	-	32	-	
MELLOMFAG MINOR COURSE	446	201	245	197	203	46	-	-	-	
HØVEDFAG MAJOR COURSE	221	103	118	108	54	58	-	1	-	
TYSK GERMAN	744	269	475	423	197	97	-	27	-	
GRUNNFAG SUBSIDIARY COURSE	429	129	300	270	68	65	-	26	-	
MELLOMFAG MINOR COURSE	205	82	123	83	105	16	-	1	-	
HØVEDFAG MAJOR COURSE	110	58	52	70	24	16	-	-	-	
FRANSK FRENCH	664	178	486	447	217	-	-	-	-	
MELLOMFAG MINOR COURSE	544	140	404	372	172	-	-	-	-	
HØVEDFAG MAJOR COURSE	120	38	82	75	45	-	-	-	-	
SPANSK SPANISH	194	70	124	157	37	-	-	-	-	
GRUNNFAG SUBSIDIARY COURSE	74	20	54	70	4	-	-	-	-	
MELLOMFAG MINOR COURSE	95	37	58	63	32	-	-	-	-	
HØVEDFAG MAJOR COURSE	25	13	12	24	1	-	-	-	-	
NEDERLANDSK DUTCH	8	3	5	8	-	-	-	-	-	
MELLOMFAG MINOR COURSE	6	3	3	6	-	-	-	-	-	
HØVEDFAG MAJOR COURSE	2	-	2	2	-	-	-	-	-	

TABELL 14 (FORTS.). UNIVERSITETER, STUDENTER ETTER KJØNN, LÆRESTED OG FAG I SEMESTERET. 1. OKTOBER 1974
 UNIVERSITIES, STUDENTS BY SEX, EDUCATIONAL INSTITUTION AND SUBJECT OF STUDY IN THE TERM.
 1 OCTOBER 1974

FAG I SEMESTERET SUBJECT OF STUDY IN THE TERM	I ALT TOTAL	KJØNN SEX		LÆRESTED EDUCATIONAL INSTITUTION						
		MENN MALES	KVINNER FEMALES	UNI- VERSI- TETET I OSLO UNI- VERSI- TY OF OSLO	UNI- VERSI- TETET I BERGEN UNI- VERSI- TY OF BERGEN	NORGES LÆRER- HØG- SKOLE COLLEGE OF ARTS AND SCIENCE	UNIVERSITETET I TRONDHEIM UNIVERSITY OF TRONDHEIM		UNI- VERSI- TETET I TROMSØ VERSI- TY OF TROMSØ	ANDRE LÆRE- STEDER OTHER EDU- CATION- AL IN- STITUT- IONS
							NORGES TEK- NISKE HØG- SKOLE NOR- WEGIAN INSTITU- TE OF TECH- NOLOGY	NORGES TEK- NISKE HØG- SKOLE NOR- WEGIAN INSTITU- TE OF TECH- NOLOGY		
ITALIENSK ITALIAN	57	14	43	42	15	-	-	-	-	-
MELLOMFAG MINOR COURSE	51	11	40	40	11	-	-	-	-	-
HOVEDFAG MAJOR COURSE	6	3	3	2	4	-	-	-	-	-
PORTUGISISK PORTUGUESE	4	1	3	4	-	-	-	-	-	-
MELLOMFAG MINOR COURSE	4	1	3	4	-	-	-	-	-	-
RUSSISK RUSSIAN	91	48	43	58	25	-	-	8	-	-
GRUNNFAG SUBSIDIARY COURSE	38	16	22	15	15	-	-	8	-	-
MELLOMFAG MINOR COURSE	36	24	12	30	6	-	-	-	-	-
HOVEDFAG MAJOR COURSE	17	8	9	13	4	-	-	-	-	-
POLSK POLISH	8	5	3	8	-	-	-	-	-	-
MELLOMFAG MINOR COURSE	6	4	2	6	-	-	-	-	-	-
HOVEDFAG MAJOR COURSE	2	1	1	2	-	-	-	-	-	-
TSJEKKISK CZECH	2	1	1	2	-	-	-	-	-	-
HOVEDFAG MAJOR COURSE	2	1	1	2	-	-	-	-	-	-
SERBO-KROATISK SERBO-CROATIAN	7	-	7	7	-	-	-	-	-	-
MELLOMFAG MINOR COURSE	6	-	6	6	-	-	-	-	-	-
HOVEDFAG MAJOR COURSE	1	-	1	1	-	-	-	-	-	-
BULGARSK BULGARIAN	1	-	1	1	-	-	-	-	-	-
MELLOMFAG MINOR COURSE	1	-	1	1	-	-	-	-	-	-
FINSK FINNISH	8	3	5	7	1	-	-	-	-	-
GRUNNFAG SUBSIDIARY COURSE	6	2	4	5	1	-	-	-	-	-
MELLOMFAG MINOR COURSE	1	-	1	1	-	-	-	-	-	-
HOVEDFAG MAJOR COURSE	1	1	-	1	-	-	-	-	-	-
SAMISK LAPPISH	19	11	8	9	-	-	-	10	-	-
GRUNNFAG SUBSIDIARY COURSE	17	9	8	7	-	-	-	10	-	-
MELLOMFAG MINOR COURSE	1	1	-	1	-	-	-	-	-	-
MAGISTERGRAD	1	1	-	1	-	-	-	-	-	-
RUMENSK RUMENIAN	1	1	-	1	-	-	-	-	-	-
MELLOMFAG MINOR COURSE	1	1	-	1	-	-	-	-	-	-
NORSK FOR UTENLANDSSTUDENTER NORWEGIAN FOR FOREIGN STUDENTS	263	141	122	241	22	-	-	-	-	-
INDISK INDIAN	3	2	1	3	-	-	-	-	-	-
MELLOMFAG MINOR COURSE	3	2	1	3	-	-	-	-	-	-
GÆLISK GAELIC	1	-	1	1	-	-	-	-	-	-
MELLOMFAG MINOR COURSE	1	-	1	1	-	-	-	-	-	-
HEBRAISK HEBREW	16	12	4	8	8	-	-	-	-	-
FORBEREDENDE PRØVER PRELIMI- NARY UNIVERSITY EXAMINATIONS	13	11	2	5	8	-	-	-	-	-
MELLOMFAG MINOR COURSE	3	1	2	3	-	-	-	-	-	-
ARABISK ARABIC	5	3	2	5	-	-	-	-	-	-
GRUNNFAG SUBSIDIARY COURSE	3	1	2	3	-	-	-	-	-	-
MELLOMFAG MINOR COURSE	2	2	-	2	-	-	-	-	-	-
JAPANSK JAPANESE	1	1	-	1	-	-	-	-	-	-
GRUNNFAG SUBSIDIARY COURSE	1	1	-	1	-	-	-	-	-	-
KINESISK CHINESE	12	4	8	12	-	-	-	-	-	-
GRUNNFAG SUBSIDIARY COURSE	8	2	6	8	-	-	-	-	-	-
MELLOMFAG MINOR COURSE	1	1	-	1	-	-	-	-	-	-
HOVEDFAG MAJOR COURSE	3	1	2	3	-	-	-	-	-	-
LATIN LATIN	79	45	34	67	10	1	-	-	-	1
FORBEREDENDE PRØVER PRELIMI- NARY UNIVERSITY EXAMINATIONS	64	38	26	53	9	1	-	-	-	1
GRUNNFAG SUBSIDIARY COURSE	9	3	6	8	1	-	-	-	-	-
MELLOMFAG MINOR COURSE	5	3	2	5	-	-	-	-	-	-
HOVEDFAG MAJOR COURSE	1	1	-	1	-	-	-	-	-	-

TABELL 14 (FORTS.). UNIVERSITETER. STUDENTER ETTER KJØNN, LÆRESTED OG FAG I SEMESTERET. 1. OKTOBER 1974
 UNIVERSITIES. STUDENTS BY SEX, EDUCATIONAL INSTITUTION AND SUBJECT OF STUDY IN THE TERM.
 1 OCTOBER 1974

FAG I SEMESTERET SUBJECT OF STUDY IN THE TERM	I ALT TOTAL	KJØNN SEX		LÆRESTED EDUCATIONAL INSTITUTION						
		MENN MALES	KVINNER FEMALES	UNI- VERSI- TETET I OSLO UNI- VERSI- TY OF OSLO	UNI- VERSI- TETET I BERGEN UNI- VERSI- TY OF BERGEN	UNIVERSITETET I TRONDHEIM UNIVERSITY OF TRONDHEIM			UNI- VERSI- TETET I TROMSØ UNI- VERSI- TY OF TROMSØ	ANDRE LÆRE- STEDER OTHER EDU- CATION- AL IN- STITUT- IONS
						NORGES LÆRER- HØG- SKOLE OF ARTS AND SCIENCE	TEK- NISKE HØG- SKOLE NOR- WEGIAN INSTI- TUTE OF TECH- NOLOGY	NORGES LÆRER- HØG- SKOLE OF ARTS AND SCIENCE		
GRESK GREEK	37	28	9	17	19	-	-	-	-	1
FORBEREDENDE PRØVER PRELIMI- NARY UNIVERSITY EXAMINATIONS	22	18	4	9	12	-	-	-	-	1
GRUNNFAG SUBSIDIARY COURSE	7	4	3	5	2	-	-	-	-	-
MELLOMFAG MINOR COURSE	7	6	1	3	4	-	-	-	-	-
HOVEDFAG MAJOR COURSE	1	-	1	-	1	-	-	-	-	-
SPRÅKVITENSKAPELIGE FAG LINGUISTICS	132	60	72	33	45	9	-	45	-	-
ALLMENN SPRÅKVITENSKAP GENERAL LINGUISTICS	7	4	3	1	6	-	-	-	-	-
GRUNNFAG SUBSIDIARY COURSE	6	3	3	-	6	-	-	-	-	-
MAGISTERGRAD	1	1	-	1	-	-	-	-	-	-
SPRÅKVITENSKAP MED FONETIKK LINGUISTICS WITH PHONETICS	18	8	10	18	-	-	-	-	-	-
GRUNNFAG SUBSIDIARY COURSE	18	8	10	18	-	-	-	-	-	-
GERMANSK SPRÅKVITENSKAP GERMAN LINGUISTICS	4	2	2	4	-	-	-	-	-	-
GRUNNFAG SUBSIDIARY COURSE	4	2	2	4	-	-	-	-	-	-
INDOEUROPEISK SPRÅKVITENSKAP INDO-EUROPEAN LINGUISTICS	1	1	-	1	-	-	-	-	-	-
MELLOMFAG MINOR COURSE	1	1	-	1	-	-	-	-	-	-
FONETIKK PHONETICS	11	6	5	-	5	6	-	-	-	-
GRUNNFAG SUBSIDIARY COURSE	11	6	5	-	5	6	-	-	-	-
MORDISK SPRÅKVITENSKAP SCANDINAVIAN LINGUISTICS	4	4	-	2	2	-	-	-	-	-
MAGISTERGRAD	4	4	-	2	2	-	-	-	-	-
ROMANSK FILOLOGI ROMANCE PHILOLOGY	1	1	-	1	-	-	-	-	-	-
MAGISTERGRAD	1	1	-	1	-	-	-	-	-	-
INDISK FILOLOGI INDIAN PHILOLOGY	2	2	-	2	-	-	-	-	-	-
MAGISTERGRAD	2	2	-	2	-	-	-	-	-	-
ANDRE SPRÅKVITENSKAPELIGE FAG OTHER LINGUISTICS	7	3	4	4	1	-	-	2	-	-
MAGISTERGRAD	7	3	4	4	1	-	-	2	-	-
USPESIFISERTE SPRÅKVITENSKAP- LIGE FAG UNSPECIFIED LINGUISTICS	77	29	48	-	31	3	-	43	-	-
FILOSOFISKE FAG PHILOSOPHY	5329	2465	2864	3147	1361	546	-	272	3	-
FILOSOFI PHILOSOPHY	5275	2434	2841	3094	1360	546	-	272	3	-
FORBEREDENDE PRØVER PRELIMI- NARY UNIVERSITY EXAMINATIONS	5037	2250	2787	2959	1312	521	-	242	3	-
GRUNNFAG SUBSIDIARY COURSE	138	108	30	76	28	20	-	14	-	-
MELLOMFAG MINOR COURSE	45	34	11	24	7	5	-	9	-	-
MAGISTERGRAD	55	42	13	35	13	-	-	7	-	-
IDEHISTORIE HISTORY OF IDEAS	53	30	23	53	-	-	-	-	-	-
GRUNNFAG SUBSIDIARY COURSE	29	16	13	29	-	-	-	-	-	-
MELLOMFAG MINOR COURSE	17	9	8	17	-	-	-	-	-	-
MAGISTERGRAD	7	5	2	7	-	-	-	-	-	-
LOGIKK LOGIC	1	1	-	-	1	-	-	-	-	-
GRUNNFAG SUBSIDIARY COURSE	1	1	-	-	1	-	-	-	-	-

TABELL 14 (FORTS.). UNIVERSITETER. STUDENTER ETTER KJØNN, LÆRESTED OG FAG I SEMESTERET. 1. OKTOBER 1974
 UNIVERSITIES. STUDENTS BY SEX, EDUCATIONAL INSTITUTION AND SUBJECT OF STUDY IN THE TERM.
 1 OCTOBER 1974

FAG I SEMESTERET SUBJECT OF STUDY IN THE TERM	I ALT TOTAL	KJØNN SEX		LÆRESTED EDUCATIONAL INSTITUTION						
		MENN MALES	KVINNER FEMALES	UNI- VERSI- TETET I OSLO UNI- VERSI- TY OF OSLO	UNI- VERSI- TETET I BERGEN UNI- VERSI- TY OF BERGEN	UNIVERSITETET I TRONDHEIM UNIVERSITY OF TRONDHEIM			UNI- VERSI- TETET I TROMSØ UNI- VERSI- TY OF TROMSØ	ANDRE LÆRE- STEDER OTHER EDU- CATION- AL IN- STITUT- IONS
						NORGES LÆRER- HØG- SKOLE COLLEGE OF ARTS AND SCIENCE	NORGES TEK- NISKE HØG- SKOLE NOR- WEGIAN INSTI- TUTE OF TECH- NOLOGY			
RELIGIONSFAG RELIGION	1325	914	411	221	89	131	-	-	884	
RELIGIONSHISTORIE										
HISTORY OF RELIGION	89	49	40	73	16	-	-	-	-	
GRUNNFAG SUBSIDIARY COURSE	54	32	22	46	8	-	-	-	-	
MELLOMFAG MINOR COURSE	25	12	13	22	3	-	-	-	-	
HØVEDFAG MAJOR COURSE	3	2	1	-	3	-	-	-	-	
MAGISTERGRAD	7	3	4	5	2	-	-	-	-	
RELIGIONSVITENSKAP										
SCIENCE OF RELIGION	1	-	1	-	1	-	-	-	-	
GRUNNFAG SUBSIDIARY COURSE	1	-	1	-	1	-	-	-	-	
KRISTENDOMSKUNNSKAP										
RELIGIOUS KNOWLEDGE	551	244	307	71	72	131	-	-	277	
GRUNNFAG SUBSIDIARY COURSE	383	158	225	31	37	106	-	-	209	
MELLOMFAG MINOR COURSE	113	49	64	32	17	15	-	-	49	
HØVEDFAG MAJOR COURSE	55	37	18	8	18	10	-	-	19	
TEOLOGI THEOLOGY	625	568	57	63	-	-	-	-	562	
CAND.THEOL.-STUDIET CAND.THEOL. .	625	568	57	63	-	-	-	-	562	
KIRKEHISTORIE CHURCH HISTORY	1	-	1	1	-	-	-	-	-	
MAGISTERGRAD	1	-	1	1	-	-	-	-	-	
PRAKTISK-TEOLOGISK SEMINAR										
SEMINAR OF PRACTICAL THEOLOGY	58	53	5	13	-	-	-	-	45	
ESTETISKE FAG FINE ARTS	682	374	308	183	31	111	-	-	357	
MUSIKK MUSIC	222	124	98	133	-	89	-	-	-	
GRUNNFAG SUBSIDIARY COURSE	119	65	54	56	-	63	-	-	-	
MELLOMFAG MINOR COURSE	49	24	25	37	-	12	-	-	-	
HØVEDFAG MAJOR COURSE	48	30	18	35	-	13	-	-	-	
MAGISTERGRAD	6	5	1	5	-	1	-	-	-	
MUSIKERUTDANNING										
EDUCATION FOR MUSICIANS	244	150	94	-	-	-	-	-	244	
KIRKEMUSIKKLINJE CHURCH MUSIC ..	37	31	6	-	-	-	-	-	37	
INSTRUMENTALLINJE INSTRUMENTAL ..	146	87	59	-	-	-	-	-	146	
VOKALLINJE VOCAL	25	8	17	-	-	-	-	-	25	
VOKAL SOLISTLINJE VOCAL SOLOIST .	4	-	4	-	-	-	-	-	4	
INSTRUMENTAL SOLISTLINJE										
INSTRUMENTAL SOLOIST	11	7	4	-	-	-	-	-	11	
TOFAGLIG FORDYPNINGSLINJE										
GENERAL BRANCH	3	3	-	-	-	-	-	-	3	
DIRIGENTLINJE CONDUCTOR	3	3	-	-	-	-	-	-	3	
TEORILINJE MUSICAL THEORY	10	7	3	-	-	-	-	-	10	
KOMPOSISJONSLINJE COMPOSING	5	4	1	-	-	-	-	-	5	
TEATERVITENSKAP DRAMA	103	36	67	50	31	22	-	-	-	
STØTTEFAG SUBSIDIARY COURSE	48	14	34	-	26	22	-	-	-	
MELLOMFAG MINOR COURSE	42	17	25	42	-	-	-	-	-	
MAGISTERGRAD	13	5	8	8	5	-	-	-	-	
UTDANNING AV BILDENDE										
KUNSTNERE EDUCATION IN										
VISUAL ARTS	113	64	49	-	-	-	-	-	113	
STATENS KUNSTAKADEMI, USPESIFISERT LINJE NATIONAL ACADEMY OF LIBERAL ARTS, UNSPECIFIED	113	64	49	-	-	-	-	-	113	
HUMANISTISKE FAG ELLERS										
OTHER HUMANISTICS	251	93	158	167	84	-	-	-	-	
ETNOLOGI ETHNOLOGY	152	56	96	103	49	-	-	-	-	
GRUNNFAG SUBSIDIARY COURSE	95	32	63	51	44	-	-	-	-	
MELLOMFAG MINOR COURSE	21	5	16	18	3	-	-	-	-	
MAGISTERGRAD	36	19	17	34	2	-	-	-	-	

TABELL 14 (FORTS.). UNIVERSITETER, STUDENTER ETTER KJØNN, LÆRESTED OG FAG I SEMESTERET. 1. OKTOBER 1974
 UNIVERSITIES, STUDENTS BY SEX, EDUCATIONAL INSTITUTION AND SUBJECT OF STUDY IN THE TERM.
 1 OCTOBER 1974

FAG I SEMESTERET SUBJECT OF STUDY IN THE TERM	I ALT TOTAL	KJØNN SEX		LÆRESTED EDUCATIONAL INSTITUTION					
		MENN MALES	KVINNER FEMALES	UNI- VERSI- TETET I OSLO UNI- VERSI- TY OF OSLO	UNI- VERSI- TETET I BERGEN UNI- VERSI- TY OF BERGEN	UNIVERSITETET I TRONDHEIM UNIVERSITY OF TRONDHEIM		UNI- VERSI- TETET I TROMSØ UNI- VERSI- TY OF TROMSØ	ANDRE LÆRE- STEDER OTHER EDU- CATION- AL IN- STITUT- IONS
						NORGES LÆRE- HØG- SKOLE COLLEGE OF ARTS AND SCIENCE	NORGES TEK- NISKE HØG- SKOLE NOR- WEGIAN INSTITU- TE OF TECH- NOLOGY		
FOLKEMINNEVITENSKAP FOLKLORE	95	34	61	64	31	-	-	-	-
GRUNNFAG SUBSIDIARY COURSE	72	22	50	50	22	-	-	-	-
MELLOMFAG MINOR COURSE	14	9	5	10	4	-	-	-	-
MAGISTERGRAD	9	3	6	4	5	-	-	-	-
ROMERSK KULTUR ROMAN CULTURE	1	1	-	-	1	-	-	-	-
GRUNNFAG SUBSIDIARY COURSE	1	1	-	-	1	-	-	-	-
GRESK KULTUR GREEK CULTURE	3	2	1	-	3	-	-	-	-
GRUNNFAG SUBSIDIARY COURSE	3	2	1	-	3	-	-	-	-
USPESIFISERTE HUMANISTISKE FAG UNSPECIFIED HUMANISTICS	5	-	5	4	-	-	-	1	-
FAGLÆRERUTDANNING VOCATIONAL TRAINING TEACHER ED.	489	317	172	51	-	-	-	-	438
MUSIKK OG SANG MUSIC AND SONG	40	23	17	-	-	-	-	-	40
PEDAGOGISK TILLEGGSDANNING PEDAGOGICAL SUPPLEMENTARY EDUCATION	3	1	2	-	-	-	-	-	3
SKOLEMUSIKKLINJE TEACHER TRAINING FOR MUSIC TEACHERS	37	22	15	-	-	-	-	-	37
IDRETT ATHLETICS	330	222	108	-	-	-	-	-	330
GRUNNFAG SUBSIDIARY COURSE	50	32	18	-	-	-	-	-	50
MELLOMFAG MINOR COURSE	180	110	70	-	-	-	-	-	180
HØVEDFAG MAJOR COURSE	100	80	20	-	-	-	-	-	100
NORDISK HUSHOLDSHØGSKOLE, ERNÆRINGSLINJE SCHOOL OF NUTRITION	51	10	41	51	-	-	-	-	-
HANDELSLÆRERSTUDIET COMMERCIAL TEACHER EDUCATION.....	68	62	6	-	-	-	-	-	68
PEDAGOGIKK PEDAGOGY	1580	807	773	969	157	450	-	2	2
PEDAGOGIKK PEDAGOGY	1315	618	697	940	2	371	-	2	-
GRUNNFAG SUBSIDIARY COURSE	860	370	490	584	2	274	-	-	-
MELLOMFAG MINOR COURSE	193	103	90	136	-	57	-	-	-
CAND.PAED.-STUDIET CAND.PAED	130	63	67	130	-	-	-	-	-
HØVEDFAG MAJOR COURSE	125	75	50	86	-	39	-	-	-
MAGISTERGRAD	7	7	-	4	-	1	-	2	-
SOSIALPEDAGOGIKK SOCIAL PEDAGOGY...	15	9	6	15	-	-	-	-	-
GRUNNFAG SUBSIDIARY COURSE	10	6	4	10	-	-	-	-	-
MELLOMFAG MINOR COURSE	3	1	2	3	-	-	-	-	-
HØVEDFAG MAJOR COURSE	2	2	-	2	-	-	-	-	-
PEDAGOGISK SEMINAR PEDAGOGICAL SEMINAR	250	180	70	14	155	79	-	-	2
ØKONOMISK-ADMINISTRATIVE FAG ECONOMIC AND ADMINISTRATIVE SUBJECTS	942	863	79	-	-	-	-	-	942
HANDELSHØGSKOLEUTDANNING COLLEGE FOR BUSINESS ADMINISTRATION AND ECONOMICS	898	821	77	-	-	-	-	-	898
SIVILØKONOMSTUDIET BUSINESS ADMINISTRATION AND ECONOMICS	881	805	76	-	-	-	-	-	881
HØYERE AVDELING HIGHER DEGREE ...	17	16	1	-	-	-	-	-	17
REGNSKAPSUTDANNING EDUCATION IN ACCOUNTANCY	44	42	2	-	-	-	-	-	44
HØYERE REVISORUTDANNING HIGHER EDUCATION IN ACCOUNTANCY	44	42	2	-	-	-	-	-	44

TABELL 14 (FORTS.). UNIVERSITETER. STUDENTER ETTER KJØNN, LÆRESTED OG FAG I SEMESTERET. 1. OKTOBER 1974
 UNIVERSITIES. STUDENTS BY SEX, EDUCATIONAL INSTITUTION AND SUBJECT OF STUDY IN THE TERM.
 1 OCTOBER 1974

FAG I SEMESTERET SUBJECT OF STUDY IN THE TERM	I ALT TOTAL	KJØNN SEX		LÆRESTED EDUCATIONAL INSTITUTION						
		MENN MALES	KVINNER FEMALES	UNI- VERSI- TETET I OSLO UNI- VERSI- TY OF OSLO	UNI- VERSI- TETET I BERGEN UNI- VERSI- TY OF BERGEN	NORGES LÆRER- HØG- SKOLE COLLEGE OF ARTS AND SCIENCE	UNIVERSITETET I TRONDHEIM UNIVERSITY OF TRONDHEIM	NORGES TEK- NISKE HØG- SKOLE NOR- WEGIAN INSTITU- TUTE OF TECH- NOLOGY	UNI- VERSI- TETET I TROMSØ UNI- VERSI- TY OF TROMSØ	ANDRE LÆRE- STEDER OTHER EDU- CATION- AL IN- STITUT- IONS
SAMFUNNSØKONOMISKE FAG ECONOMICS.....	600	565	35	547	53	-	-	-	-	
SAMFUNNSØKONOMI MAGISTERGRAD	1 1	1 1	- -	- -	1 1	- -	- -	- -	- -	
SOSIALØKONOMI GRUNNFAG SUBSIDIARY COURSE	595	560	35	543	52	-	-	-	-	
STØTTEFAG SUBSIDIARY COURSE	1	1	-	-	1	-	-	-	-	
MELLOMFAG MINOR COURSE	11	10	1	9	2	-	-	-	-	
CAND.OECON.-STUDIET, 1.AVD. CAND.OECON., 1.SECTION	44	37	7	-	44	-	-	-	-	
CAND.OECON.-STUDIET, 2.AVD. CAND.OECON., 2.SECTION	285	265	20	285	-	-	-	-	-	
HOVEDFAG MAJOR COURSE	249	243	6	249	-	-	-	-	-	
ANDRE SAMFUNNSØKONOMISKE FAG OTHER ECONOMICS	5	4	1	-	5	-	-	-	-	
4	4	-	4	-	-	-	-	-		
PSYKOLOGISKE FAG PSYCHOLOGY	1285	675	610	745	447	93	-	-		
PSYKOLOGI GRUNNFAG SUBSIDIARY COURSE	1285	675	610	745	447	93	-	-		
CAND.PSYCHOL.-STUDIET CAND.PSYCHOL.	731	336	395	382	259	90	-	-		
MAGISTERGRAD	527	320	207	343	183	1	-	-		
27	19	8	20	5	2	-	-			
SOSIOLOGISKE FAG SOCIOLOGY	1042	613	429	790	161	82	-	9		
SOSIOLOGI GRUNNFAG SUBSIDIARY COURSE	1042	613	429	790	161	82	-	9		
MELLOMFAG MINOR COURSE	613	335	278	478	94	41	-	-		
CAND.SOCIOL.-STUDIET CAND.SOCIOL.	188	109	79	133	39	16	-	-		
HOVEDFAG MAJOR COURSE	125	77	48	124	1	-	-	-		
MAGISTERGRAD	49	37	12	-	26	21	-	2		
67	55	12	55	1	4	-	-	7		
STATSVITIENSKAPELIGE FAG POLITICAL SCIENCE	489	407	82	330	159	-	-	-		
STATSVITENSKAP GRUNNFAG SUBSIDIARY COURSE	330	273	57	330	-	-	-	-		
MELLOMFAG MINOR COURSE	131	100	31	131	-	-	-	-		
HOVEDFAG MAJOR COURSE	46	36	10	46	-	-	-	-		
MAGISTERGRAD	137	123	14	137	-	-	-	-		
16	14	2	16	-	-	-	-			
SAMMENLGNENDE POLITIKK COMPARATIVE POLITICS	22	18	4	-	22	-	-	-		
GRUNNFAG SUBSIDIARY COURSE	13	10	3	-	13	-	-	-		
MELLOMFAG MINOR COURSE	4	4	-	-	4	-	-	-		
HOVEDFAG MAJOR COURSE	5	4	1	-	5	-	-	-		
OFFENTLIG ADMINISTRASJONS- OG ORGANISASJONSKUNNSKAP PUBLIC ADMINISTRATION AND ORGANIZATION THEORY	137	116	21	-	137	-	-	-		
GRUNNFAG SUBSIDIARY COURSE	71	55	16	-	71	-	-	-		
MELLOMFAG MINOR COURSE	20	18	2	-	20	-	-	-		
HOVEDFAG MAJOR COURSE	45	42	3	-	45	-	-	-		
MAGISTERGRAD	1	1	-	-	1	-	-	-		
JURIDISKE FAG LAW	3645	2777	868	2891	753	-	-	1		
OFFENTLIG RETT GRUNNFAG SUBSIDIARY COURSE	144	101	43	97	47	-	-	-		
MELLOMFAG MINOR COURSE	110	76	34	75	35	-	-	-		
34	25	9	22	12	-	-	-			

TABELL 14 (FORTS.). UNIVERSITETER. STUDENTER ETTER KJØNN, LÆRESTED OG FAG I SEMESTERET. 1. OKTOBER 1974
 UNIVERSITIES. STUDENTS BY SEX, EDUCATIONAL INSTITUTION AND SUBJECT OF STUDY IN THE TERM.
 1 OCTOBER 1974

FAG I SEMESTERET SUBJECT OF STUDY IN THE TERM	I ALT TOTAL	KJØNN SEX		LÆRESTED EDUCATIONAL INSTITUTION						
		MENN MALES	KVINNER FEMALES	UNI- VERSI- TETET I OSLO UNI- VERSI- TY OF OSLO	UNI- VERSI- TETET I BERGEN UNI- VERSI- TY OF BERGEN	UNIVERSITETET I TRONDHEIM UNIVERSITY OF TRONDHEIM			UNI- VERSI- TETET I TROMSØ VERSI- TY OF TROMSØ	ANDRE LÆRE- STEDER OTHER EDU- CATION- AL IN- STITU- TIONS
						NORGES LÆRER- HØG- SKOLE OF ARTS AND SCIENCE	NORGES TEK- NISKE HØG- SKOLE NOR- WEGIAN IN- STI- TUTE OF TECH- NOLOGY			
KRIMINOLOGI CHRIMINOLOGY	73	30	43	71	1	-	-	1	-	-
GRUNNFAG SUBSIDIARY COURSE	44	19	25	44	-	-	-	-	-	-
MELLOMFAG MINOR COURSE	19	9	10	18	1	-	-	-	-	-
HOVEDFAG MAJOR COURSE	10	2	8	9	-	-	-	1	-	-
CAND. JUR.-STUDIET										
CAND. JUR.	3420	2638	782	2715	705	-	-	-	-	-
1.- OG 2.AVD. 1.- AND 2.SECTION .	2528	1898	630	1963	565	-	-	-	-	-
3.AVD. 3.SECTION	892	740	152	752	140	-	-	-	-	-
ANDRE JURIDISKE FAG OTHER LAW SUBJECTS	8	8	-	8	-	-	-	-	-	-
SAMFUNNSFAG ELLERS OTHER SOCIAL SCIENCES	876	568	308	275	296	181	-	124	-	-
ETNOGRAFI ETHNOGRAPHY	247	127	120	164	82	-	-	1	-	-
GRUNNFAG SUBSIDIARY COURSE	155	81	74	110	45	-	-	-	-	-
MELLOMFAG MINOR COURSE	48	22	26	32	16	-	-	-	-	-
HOVEDFAG MAJOR COURSE	19	9	10	9	10	-	-	-	-	-
MAGISTERGRAD	25	15	10	13	11	-	-	1	-	-
KULTURGEOGRAFI CULTURAL GEOGRAPHY	190	140	50	105	85	-	-	-	-	-
GRUNNFAG SUBSIDIARY COURSE	131	95	36	67	64	-	-	-	-	-
MELLOMFAG MINOR COURSE	9	6	3	6	3	-	-	-	-	-
HOVEDFAG MAJOR COURSE	50	39	11	32	18	-	-	-	-	-
SAMFUNNSKUNNSKAP NORWEGIAN SOCIETY	398	272	126	-	94	181	-	123	-	-
GRUNNFAG SUBSIDIARY COURSE	336	226	110	-	94	164	-	78	-	-
MELLOMFAG MINOR COURSE	62	46	16	-	-	17	-	45	-	-
STATISTIKK STATISTICS	8	4	4	6	2	-	-	-	-	-
GRUNNFAG SUBSIDIARY COURSE	8	4	4	6	2	-	-	-	-	-
INFORMASJONSVITENSKAP INFORMATION	33	25	8	-	33	-	-	-	-	-
GRUNNFAG SUBSIDIARY COURSE	18	14	4	-	18	-	-	-	-	-
MELLOMFAG MINOR COURSE	12	8	4	-	12	-	-	-	-	-
HOVEDFAG MAJOR COURSE	3	3	-	-	3	-	-	-	-	-
USPESIFISERTE SAMFUNNSFAG UNSPECIFIED SOCIAL SCIENCE.....	15	8	7	2	-	-	-	13	-	-
MATEMATISKE FAG MATHEMATICS	1998	1603	395	1400	378	115	-	105	-	-
MATEMATIKK MATHEMATICS	1538	1200	338	1082	262	113	-	81	-	-
FORBEREDENDE PRØVER FOR REALISTER PRELIMINARY UNI- VERSITY EXAMINATIONS FOR STUDENTS OF NATURAL SCIENCES	359	245	114	293	66	-	-	-	-	-
FORBEREDENDE PRØVER FOR SOSIALØKONOMER PRELIMINARY UNIVERSITY EXAMINATIONS FOR ECONOMISTS	44	35	9	44	-	-	-	-	-	-
EMNEKURS UNIVERSITY COURSES	1062	851	211	716	161	108	-	77	-	-
HOVEDFAG MAJOR COURSE	73	69	4	29	35	5	-	4	-	-
MEKANIKK MECHANICS	31	28	3	29	2	-	-	-	-	-
EMNEKURS UNIVERSITY COURSES	25	23	2	23	2	-	-	-	-	-
HOVEDFAG MAJOR COURSE	6	5	1	6	-	-	-	-	-	-
STATISTIKK STATISTICS	181	156	25	75	96	2	-	8	-	-
FORBEREDENDE PRØVE FOR SAMFUNNS- VITERE PRELIMINARY UNIVERSITY EXAMINATIONS FOR SOCIAL SCIENTISTS	17	12	5	-	17	-	-	-	-	-
EMNEKURS UNIVERSITY COURSES	143	126	17	55	78	2	-	8	-	-
HOVEDFAG MAJOR COURSE	21	18	3	20	1	-	-	-	-	-
DATABEHANDLING DATA PROCESSING.....	246	217	29	212	18	-	-	16	-	-
EMNEKURS UNIVERSITY COURSES	190	165	25	162	18	-	-	10	-	-
HOVEDFAG MAJOR COURSE	56	52	4	50	-	-	-	6	-	-

TABELL 14 (FORTS.). UNIVERSITETER. STUDENTER ETTER KJØNN, LÆRESTED OG FAG I SEMESTERET. 1. OKTOBER 1974
 UNIVERSITIES. STUDENTS BY SEX, EDUCATIONAL INSTITUTION AND SUBJECT OF STUDY IN THE TERM.
 1 OCTOBER 1974

FAG I SEMESTERET SUBJECT OF STUDY IN THE TERM	I ALT TOTAL	KJØNN SEX		LÆRESTED EDUCATIONAL INSTITUTION						
		MENN MALES	KVINNER FEMALES	UNI- VERSI- TETET I OSLO UNI- VERSI- TY OF OSLO	UNI- VERSI- TETET I BERGEN UNI- VERSI- TY OF BERGEN	UNIVERSITETET I TRONDHEIM UNIVERSITY OF TRONDHEIM			UNI- VERSI- TETET I TROMSØ UNI- VERSI- TY OF TROMSØ	ANDRE LÆRE- STEDER OTHER EDU- CATION- AL IN- STITU- TIONS
						NORGES LÆRER- HØG- SKOLE OF ARTS AND SCIENCE	NORGES TEK- NISKE HØG- SKOLE NOR- WEGIAN INSTITU- TE OF TECH- NOLOGY			
AKTUARFAG ACTUARIAL MATHEMATICS..... ØKONOMISK AVDELING ECONOMICAL SECTION	2	2	-	2	-	-	-	-	-	-
FYSISKE OG KJEMISKE FAG PHYSICS AND CHEMISTRY	1376	1125	251	830	361	149	-	36	-	
FYSIKK PHYSICS	466	423	43	331	74	49	-	12	-	
EMNEKURS UNIVERSITY COURSES	298	264	34	204	49	35	-	10	-	
HOVEDFAG MAJOR COURSE	168	159	9	127	25	14	-	2	-	
ASTRONOMI ASTRONOMY	53	50	3	50	-	-	-	3	-	
EMNEKURS UNIVERSITY COURSES	37	34	3	36	-	-	-	1	-	
HOVEDFAG MAJOR COURSE	16	16	-	14	-	-	-	2	-	
GEOFYSIKK GEOPHYSICS	109	96	13	48	61	-	-	-	-	
EMNEKURS UNIVERSITY COURSES	53	43	10	16	37	-	-	-	-	
HOVEDFAG MAJOR COURSE	56	53	3	32	24	-	-	-	-	
KJEMI CHEMISTRY	748	556	192	401	226	100	-	21	-	
EMNEKURS UNIVERSITY COURSES	573	430	143	269	195	95	-	14	-	
HOVEDFAG MAJOR COURSE	175	126	49	132	31	5	-	7	-	
GEOGRAFISKE OG GEOLOGISKE FAG GEOGRAPHY AND GEOLOGY.....	341	279	62	233	103	-	-	5	-	
GEOGRAFI GEOGRAPHY	136	114	22	115	21	-	-	-	-	
EMNEKURS UNIVERSITY COURSES	87	71	16	84	3	-	-	-	-	
HOVEDFAG MAJOR COURSE	49	43	6	31	18	-	-	-	-	
GEOLOGI GEOLOGY	187	152	35	100	82	-	-	5	-	
EMNEKURS UNIVERSITY COURSES	93	77	16	51	39	-	-	3	-	
HOVEDFAG MAJOR COURSE	93	74	19	48	43	-	-	2	-	
MAGISTERGRAD	1	1	-	1	-	-	-	-	-	
LIMNOLOGI LIMNOLOGY	18	13	5	18	-	-	-	-	-	
HOVEDFAG MAJOR COURSE	18	13	5	18	-	-	-	-	-	
BIOLOGISKE FAG BIOLOGY	751	564	187	291	242	121	-	97	-	
BIOLOGI BIOLOGY.....	254	181	73	121	19	51	-	63	-	
EMNEKURS UNIVERSITY COURSES	254	181	73	121	19	51	-	63	-	
BOTANIKK BOTANY	148	100	48	47	59	27	-	15	-	
EMNEKURS UNIVERSITY COURSES	80	52	28	21	39	7	-	13	-	
HOVEDFAG MAJOR COURSE	68	48	20	26	20	20	-	2	-	
ZOOLOGI ZOOLOGY	283	228	55	117	118	42	-	6	-	
EMNEKURS UNIVERSITY COURSES	126	99	27	42	62	19	-	3	-	
HOVEDFAG MAJOR COURSE	157	129	28	75	56	23	-	3	-	
FISKERIBIOLOGI MARINE BIOLOGY.....	20	18	2	-	18	-	-	2	-	
HOVEDFAG MAJOR COURSE	20	18	2	-	18	-	-	2	-	
ERNÆRINGSBIOLOGI NUTRITION BIOLOGY	28	21	7	-	28	-	-	-	-	
HOVEDFAG MAJOR COURSE	28	21	7	-	28	-	-	-	-	
USPESIFISERTE BIOLOGISKE FAG UNSPECIFIED BIOLOGY.....	18	16	2	6	-	1	-	11	-	
HOVEDFAG MAJOR COURSE	18	16	2	6	-	1	-	11	-	
MASKINTEKNISKE FAG MECHANICAL ENGINEERING	801	795	6	-	-	-	801	-	-	
SIVILINGENIØRSTUDIET, ALMINNELIG MASKIN- OG DRIFTSTEKNIKK MECHANICAL ENGINEERING, GENERAL	564	558	6	-	-	-	564	-	-	

TABELL 14 (FORTS.). UNIVERSITETER. STUDENTER ETTER KJØNN, LÆRESTED OG FAG I SEMESTERET. 1. OKTOBER 1974
 UNIVERSITIES. STUDENTS BY SEX, EDUCATIONAL INSTITUTION AND SUBJECT OF STUDY IN THE TERM.
 1 OCTOBER 1974

FAG I SEMESTERET SUBJECT OF STUDY IN THE TERM	I ALT TOTAL	KJØNN SEX		LÆRESTED EDUCATIONAL INSTITUTION						
		MENN MALES	KVINNER FEMALES	UNI- VERSI- TETET I OSLO	UNI- VERSI- TETET I BERGEN	UNIVERSITETET I TRONDHEIM UNIVERSITY OF TRONDHEIM			UNI- VERSI- TETET I TROMSØ	ANDRE LÆRE- STEDER OTHER EDU- CATION- AL IN- STITUT- IONS
						NORGES LÆRER- HØG- SKOLE OF ARTS AND SCIENCE	NORGES TEK- NISKE HØG- SKOLE NOR- WEGIAN INSTITU- TE OF TECH- NOLOGY	UNIVERSITETET I TRONDHEIM UNIVERSITY OF TRONDHEIM		
SIVILINGENIØRSTUDIET, SKIPS- OG SKIPSMASKINBYGGING MARINE ENGINEERING	237	237	-	-	-	-	-	237	-	-
ELEKTROTEKNISKE FAG ELECTRICAL ENGINEERING	792	780	12	-	-	-	-	792	-	-
SIVILINGENIØRSTUDIET, ELEKTROTEKNIKK ELECTRICAL ENGINEERING	792	780	12	-	-	-	-	792	-	-
KJEMITEKNISKE FAG CHEMISTRY ENGINEERING	515	400	115	-	-	-	-	515	-	-
SIVILINGENIØRSTUDIET, KJEMITEKNIKK CHEMISTRY ENGINEERING	515	400	115	-	-	-	-	515	-	-
BYGGE- OG ANLEGGSTEKNISKE FAG BUILDING AND CONSTRUCTION ENGINEERING	1558	1428	130	-	-	-	-	1372	-	186
ARKITEKTSTUDIET ARCHITECTURE	494	389	105	-	-	-	-	312	-	182
SIVILINGENIØRSTUDIET, BYGNINGSFAG CONSTRUCTION	889	867	22	-	-	-	-	889	-	-
SIVILINGENIØRSTUDIET, GRUVELINJE MINING	96	96	-	-	-	-	-	96	-	-
SIVILINGENIØRSTUDIET, LINJE FOR TEKNISK GEOLOGI MINING, GEOLOGY	75	74	1	-	-	-	-	75	-	-
ANDRE BYGGE- OG ANLEGG- TEKNISKE FAG BUILDING AND CONSTRUCTION TECHNOLOGY N.E.C.	4	2	2	-	-	-	-	-	-	4
NATURVITENSKAPELIGE OG TEKNISKE FAG ELLERS NATURAL SCIENCE, MATHE- MATICS AND ENGINEERING N.E.C.	577	530	47	-	-	-	-	374	-	203
SIVILINGENIØRSTUDIET, METALL- URGISK LINJE METALLURGY	88	84	4	-	-	-	-	88	-	-
SIVILINGENIØRSTUDIET, LINJE FOR TEKNISK FYSIKK APPLIED PHYSICS	286	267	19	-	-	-	-	286	-	-
MEIERIINGENIØRSTUDIET DAIRY ENGINEERING	46	35	11	-	-	-	-	-	-	46
JORDSKIFTEKANDIDATSTUDIET CONVEYANCE	83	80	3	-	-	-	-	-	-	83
NATURFORVALTNINGSKANDIDATSTUDIET ADMINISTRATION OF NATURE RESOURCES .	74	64	10	-	-	-	-	-	-	74
USPESIFISERT NATURVITENSKAP OG TEKNIKK UNSPECIFIED NATURAL SCIENCES AND ENGINEERING	61	46	15	50	1	10	-	-	-	-
SYKEPLEIEFAG MEDICINE	2107	1608	499	1342	666	-	-	99	-	-
MEDISIN MEDICINE	2095	1599	496	1331	665	-	-	99	-	-
GRUNNFAG SUBSIDIARY COURSE	22	4	18	-	-	-	-	22	-	-
CAND.MED.-STUDIET CAND.MED.	1961	1510	451	1243	641	-	-	77	-	-
TILLEGGSKURS FOR UTENLANDS- STUDENTER COURSE FOR STUDENTS.. WITH A FOREIGN DEGREE	112	85	27	88	24	-	-	-	-	-

TABELL 14 (FORTS.). UNIVERSITETER. STUDENTER ETTER KJØNN, LÆRESTED OG FAG I SEMESTERET. 1. OKTOBER 1974
 UNIVERSITIES. STUDENTS BY SEX, EDUCATIONAL INSTITUTION AND SUBJECT OF STUDY IN THE TERM.
 1 OCTOBER 1974

FAG I SEMESTERET SUBJECT OF STUDY IN THE TERM	I ALT TOTAL	KJØNN SEX		LÆRESTED EDUCATIONAL INSTITUTION						
		MENN MALES	KVINNER FEMALES	UNI- VERSI- TETET I OSLO UNI- VERSI- TY OF OSLO	UNI- VERSI- TETET I BERGEN UNI- VERSI- TY OF BERGEN	NORGES LÆRER- HØG- SKOLE COLLEGE OF ARTS AND SCIENCE	UNIVERSITETET I TRONDHEIM UNIVERSITY OF TRONDHEIM		UNI- VERSI- TETET I TROMSØ UNI- VERSI- TY OF TROMSØ	ANDRE LÆRE- STEDER OTHER EDU- CATION- AL IN- STITUT- IONS
							NORGES TEK- NISKE HØG- SKOLE NOR- WEGIAN INSTITU- TE OF TECH- NOLOGY	NORGES TEK- NISKE HØG- SKOLE NOR- WEGIAN INSTITU- TE OF TECH- NOLOGY		
FYSIOLOGI PHYSIOLOGY	2	2	-	1	1	-	-	-	-	-
STØTTEFAG SUBSIDIARY COURSE	2	2	-	1	1	-	-	-	-	-
SOSIALMEDISIN SOCIAL MEDICINE.....	10	7	3	10	-	-	-	-	-	-
STØTTEFAG SUBSIDIARY COURSE	10	7	3	10	-	-	-	-	-	-
TANNPLEIEFAG DENTISTRY	644	453	191	398	246	-	-	-	-	-
ODONTOLOGI DENTISTRY	644	453	191	398	246	-	-	-	-	-
CAND.ODONT.-STUDIET CAND.ODONT. .	624	440	184	378	246	-	-	-	-	-
TILLEGGSKURS FOR UTENLANDS- STUDENTER COURSE FOR STUDENTS..										
WITH A FOREIGN DEGREE	20	13	7	20	-	-	-	-	-	-
APOTEKFAK PHARMACY	193	82	111	193	-	-	-	-	-	-
FARMASI PHARMACY	193	82	111	193	-	-	-	-	-	-
CAND.PHARM.-STUDIET										
CAND.PHARM.	193	82	111	193	-	-	-	-	-	-
VETERINÆRFAG VETERINARY MEDICINE	232	176	56	-	-	-	-	-	-	232
VETERINÆRMEDISIN VETERINARY MEDICINE.....	232	176	56	-	-	-	-	-	-	232
CAND.MED.VET.-STUDIET										
CAND.MED.VET.	232	176	56	-	-	-	-	-	-	232
JORDBRUKSFAG AGRICULTURE	310	260	50	-	-	-	-	-	-	310
SIVILAGRONOMSTUDIET AGRICULTURE ...	310	260	50	-	-	-	-	-	-	310
ALLSIDIG LINJE GENERAL BRANCH ...	86	82	4	-	-	-	-	-	-	86
HUSDYRBRUK ANIMAL HUSBANDRY	61	48	13	-	-	-	-	-	-	61
PLANTEDYR KING PLANT CULTIVATION .	68	43	25	-	-	-	-	-	-	68
LANDBRUKSTEKNIKK AGRICULTURAL TECHNIQUE	32	32	-	-	-	-	-	-	-	32
LANDBRUKSØKONOMI AGRICULTURAL ECONOMY	39	36	3	-	-	-	-	-	-	39
JORDFAG SOIL SUBJECTS	24	19	5	-	-	-	-	-	-	24
GARTNERI-OG HAGEBRUKSFAG HORTICULTURE	66	41	25	-	-	-	-	-	-	66
HAGEARKITEKTSTUDIET HORTI- CULTURAL ARCHITECTURE	66	41	25	-	-	-	-	-	-	66
SKOGBRUKSFAG FORESTRY	57	55	2	-	-	-	-	-	-	57
FORSTKANDIDATSTUDIET GRADUATE IN FORESTRY	57	55	2	-	-	-	-	-	-	57
FISKERIFAG FISHERY	27	27	-	-	-	-	-	-	27	-
FISKERIKANDIDATSTUDIET GRADUATE IN FISHERY	27	27	-	-	-	-	-	-	27	-
UOPPGITT UNKNOWN	214	140	74	195	9	9	-	1	-	-
UNIVERSITETSNIVÅ I UNIVERSITY LEVEL I	214	140	74	195	9	9	-	1	-	-

Tabell 15. Universiteter. Nye studenter¹⁾ etter kjønn og lærested 1972-74 *Universities. New students¹⁾ by sex and educational institution 1972-74*

Kjønn og lærested <i>Sex and educational institution</i>	1972		1973		1974	
	I alt <i>Total</i>	Av disse: I høstse- mesteret Of which: In the au- tumn term	I alt <i>Total</i>	Av disse: I høstse- mesteret Of which: In the au- tumn term	I alt <i>Total</i>	Av disse: I høstse- mesteret Of which: In the au- tumn term
MENN OG KVINNER MALES AND FEMALES	10 689	8 081	10 626	8 192	10 821	8 262
Norges landbrukshøgskole <i>Agri- cultural University of Norway</i>	189	189	185	185	174	174
Universitetet i Oslo <i>University of Oslo</i>	5 493	3 831	5 269	3 793	5 424	3 752
Menighetsfakultetet <i>Free Faculty of Theology</i>	111	100	119	114	178	164
Norges veterinærhøgskole <i>State Veterinary College</i>	28	28	35	34	39	39
Arkitektthøgskolen i Oslo <i>Oslo School of Architecture</i>	23	23	25	25	21	21
Norges idrettshøgskole <i>Norwegian College of Physical Education</i>	64	64	87	87	101	101
Musikkhøgskolen <i>State Academy of Music</i>	-	-	212	212	58	58
Statens kunstakademi <i>National Academy of Liberal Arts</i>	-	-	-	-	96	96
Universitetet i Bergen <i>University of Bergen</i>	2 146	1 602	2 169	1 595	2 104	1 628
Norges Handelshøyskole <i>Norwegian School of Economics and Business Administration</i>	172	171	178	176	214	210
Universitetet i Trondheim <i>University of Trondheim</i>	1 968	1 788	1 739	1 629	1 877	1 725
Norges lærerhøgskole <i>College of Arts and Science</i>	1 184	1 005	971	861	1 089	938
Norges tekniske høgskole <i>Norwe- gian Institute of Technology</i>	784	783	768	768	788	787
Universitetet i Tromsø <i>University of Tromsø</i>	495	285	608	342	535	294
MENN MALES	6 134	4 730	5 959	4 693	6 019	4 693
Norges landbrukshøgskole	159	159	163	163	142	142
Universitetet i Oslo	2 742	1 930	2 610	1 901	2 646	1 840
Menighetsfakultetet	67	60	75	72	110	102
Norges veterinærhøgskole	19	19	26	25	26	26
Arkitektthøgskolen i Oslo	18	18	18	18	18	18
Norges idrettshøgskole	46	46	60	60	64	64

1) Om definisjon av "nye studenter", jfr. "Prinsipper og definisjoner".

1) Concerning definition of "new students" see "Principles and definitions".

Tabell 15 (forts.). Universiteter. Nye studenter¹⁾ etter kjønn og lærested 1972-1974 *Universities. New students¹⁾ by sex and educational institution 1972-1974*

Kjønn og lærested	1972		1973		1974	
	I alt	Av disse: I høstse- mesteret	I alt	Av disse: I høstse- mesteret	I alt	Av disse: I høstse- mesteret
MENN (forts.) <i>MALES (cont.)</i>						
Musikkhøgskolen	-	-	122	122	39	39
Statens kunstakademi	-	-	-	-	56	56
Universitetet i Bergen	1 145	861	1 123	827	1 071	823
Norges Handelshøyskole	154	153	160	158	187	183
Norges lærerhøgskole	687	565	484	422	563	495
Norges tekniske høgskole	744	743	714	714	732	731
Universitetet i Tromsø	353	176	404	211	365	174
<hr/>						
KVINNER <i>FEMALES</i>	4 555	3 351	4 667	3 499	4 802	3 569
<hr/>						
Norges landbrukshøgskole	30	30	22	22	32	32
Universitetet i Oslo	2 751	1 901	2 659	1 892	2 778	1 912
Menighetsfakultetet	44	40	44	42	68	62
Norges veterinærhøgskole	9	9	9	9	13	13
Arkitekthøgskolen i Oslo	5	5	7	7	3	3
Norges idrettshøgskole	18	18	27	27	37	37
Musikkhøgskolen	-	-	90	90	19	19
Statens kunstakademi	-	-	-	-	40	40
Universitetet i Bergen	1 001	741	1 046	768	1 033	805
Norges Handelshøyskole	18	18	18	18	27	27
Norges lærerhøgskole	497	440	487	439	526	443
Norges tekniske høgskole	40	40	54	54	56	56
Universitetet i Tromsø	142	109	204	131	170	120

1) Se note 1, side 97.

1) See note 1, page 97.

Tabell 16. Universiteter. Nye studenter¹⁾ etter kjønn og utdanningens art (enkeltutdanning).
 1972-74 Universities. New students¹⁾ by sex and type of education (programme).
 1972-74

Utdanningens art Type of education	I alt Total			Menn Males			Kvinner Females		
	1972	1973	1974	1973	1973	1974	1972	1973	1974
I alt Total	10 689	10 626	10 821	6 134	5 959	6 019	4 555	4 667	4 802
Humaniora og estetikk Humanities, religion and theology, fine and applied arts programmes	1 380	1 641	1 614	661	798	793	719	843	821
Cand.mag.-utdanning	822	822	787	318	309	300	504	513	487
Cand.philol.-utdanning	366	317	382	201	166	208	165	151	174
Mag.art.-utdanning	68	58	33	44	29	20	24	29	13
Norsk for utenlandske studenter .	31	160	148	16	91	71	15	69	77
Cand.theol.-utdanning	93	108	123	82	99	105	11	9	18
Musikkhøgskolen - hovedstudier ..	.	145	43	.	79	31	.	66	12
Musikkhøgskolen - fordypnings- studier	31	2	.	25	2	.	6	-
Statens kunstakademi, bildende kunst	96	.	.	56	.	.	40
Undervisning Teacher training programmes	740	678	661	460	353	372	280	325	289
Cand.paed.-utdanning	20	25	28	8	6	13	12	19	15
Mag.art.-utdanning - pedagogikk .	-	3	2	-	2	2	-	1	-
Adjunktutdanning	630	531	515	394	271	293	236	260	222
Lektorutdanning	6	10	3	5	8	3	1	2	-
Pedagogisk seminar	3	14	17	2	10	10	1	4	7
Musikkhøgskolen - skolemusikk	32	10	.	17	5	.	15	5
Idrettsfag	64	43	43	46	29	24	18	14	19
Idrettskandidat	23	.	.	18	.	.	5
Handelslærerutd.	4	7	4	4	7	3	-	-	1
Nordisk husholdshøgskole, ernæringslinje	13	13	16	1	3	1	12	10	15
Administrasjon, økonomi, samfunns- vitenskap og jus Business admini- stration, social and behavioural science and law programmes	1 707	1 574	1 619	1 218	1 133	1 175	489	441	444
Cand.mag. samfunnsvit.	242	159	197	124	88	125	118	71	72
Cand.polit.-utdanning	142	123	110	106	91	88	36	32	22
Siviløkonomi	168	171	193	150	153	168	18	18	25
Høyere revisorstudium	17	.	.	16	.	.	1
Exam.oecon.-utdanning	19	7	16	16	5	16	3	2	-
Cand.oecon.-utdanning	90	82	52	85	72	45	5	10	7
Cand.psychol.-utdanning	157	182	169	82	99	79	75	83	90
Mag.art.-utdanning - psykologi .	22	16	11	12	10	6	10	6	5
Cand.sociol.-utdanning	53	53	46	27	29	28	26	24	18
Mag.art.-utdanning - sosiologi ..	6	8	3	6	5	2	-	3	1

1) Se note 1, side 97.

1) See note 1, page 97.

Tabell 16 (forts.). Universiteter. Nye studenter¹⁾ etter kjønn og utdanningens art (enkeltutdanning) 1972-1974 *Universities. New students¹⁾ by sex and type of education (programme) 1972-1974*

Utdanningens art	I alt			Menn			Kvinner		
	1972	1973	1974	1972	1973	1974	1972	1973	1974
<i>Administrasjon, økonomi, samfunnsvitenskap og jus (forts.) Business administration, social and behavioural science and law programmes (cont.)</i>									
Mag.art.-utdanning - statsvitenskap	4	5	1	2	5	1	2	-	-
Cand.jur.-utdanning	800	767	799	606	576	598	194	191	201
Mag.art.-utdanning - etnografi	4	1	5	2	-	3	2	1	2
<i>Industri, håndverk, naturvitenskap og teknikk Trade, craft, natural science, mathematics and engineering programmes</i>									
	1 669	1 562	1 586	1 454	1 332	1 349	215	230	237
Cand.mag.-utdanning	437	406	313	328	308	223	109	98	90
Cand.real.-utdanning	410	346	449	352	278	362	58	68	87
Mag.scient.-utdanning	1	1	2	1	1	2	-	-	-
Forsikringsteknisk eksamen .	3	2	1	2	-	-	1	2	1
Aktuarutdanning	11	14	12	9	13	12	2	1	-
Arkitektutdanning	77	78	64	64	54	50	13	24	14
Sivilingeniørutdanning	730	715	745	698	678	700	32	37	45
<i>Helsevern Medical and paramedical programmes</i>									
	496	545	561	346	351	391	150	194	170
Cand.med.-utdanning	316	358	335	228	245	244	88	113	91
Tilleggsutd. for utenlandsmedisinere	32	.	.	19	.	.	13
Cand.odont.-utdanning	118	111	113	83	64	81	35	47	32
Tilleggsutd. for utenlandsodontologer	8	.	.	5	.	.	3
Cand.pharm.-utdanning	34	41	34	16	16	16	18	25	18
Cand.med.vet.-utdanning	28	35	39	19	26	26	9	9	13
<i>Jordbruk, skogbruk og fiske Agricultural, forestry and fishery programmes</i>									
	208	195	182	178	173	150	30	22	32
Landbruksfag	189	185	174	159	163	142	30	22	32
Fiskerifag	19	10	8	19	10	8	-	-	-
<i>Uspesifisert fagfelt Unspecified field of study</i>									
	2 623	2 717	2 936	1 050	1 108	1 160	1 573	1 609	1 776
Forberedende prøver	2 614	2 713	2 929	1 045	1 105	1 157	1 569	1 608	1 772
Annet	9	4	7	5	3	3	4	1	4
<i>Enkeltfag Single subjects ...</i>									
	1 866	1 714	1 662	767	711	629	1 099	1 003	1 033

1) Se note 1, side 97.

1) See note 1, page 97.

Tabell 17. Universiteter. Nye studenter etter kjønn, alder og utdanningens art (enkeltutdanning).
Høstsemesteret 1974 *Universities. New students by sex, age and type of education*
(programme). Autumn term 1974

Utdanningens art <i>Type of education</i>	I alt <i>Total</i>	Menn <i>Males</i>	Kvinner <i>Females</i>	18 år og under <i>years and under</i>	19-20 år <i>years</i>	21-22 år <i>years</i>	23-24 år <i>years</i>	25-29 år <i>years</i>	30-34 år <i>years</i>	35 år og over <i>years and over</i>
I alt <i>Total</i>	8 262	4 693	3 569	129	3 759	1 695	731	890	481	577
Humaniora og estetikk <i>Humani-</i> <i>ties, religion and theology,</i> <i>fine and applied arts</i> programmes	1 544	729	815	25	610	257	148	206	127	171
Enkeltfag	255	87	168	-	38	25	25	55	36	76
Cand.mag.-utdanning	587	228	359	6	285	129	48	49	25	45
Cand.philol.-utdanning	306	163	143	7	168	48	19	17	20	27
Mag.art.-utdanning	24	13	11	2	11	3	2	1	2	3
Norsk for utenlandske studenter	124	57	67	2	10	18	25	37	20	12
Cand.theol.-utdanning	107	92	15	3	78	18	4	3	-	1
Musikkhøgskolen - hoved- studier	43	31	12	5	18	9	8	2	1	-
Musikkhøgskolen - fordyp- ningsstudier	2	2	-	-	-	-	-	2	-	-
Statens kunstakademi, bildende kunst	96	56	40	-	2	7	17	40	23	7
Undervisning <i>Teacher training</i> programmes	587	333	254	1	33	75	90	153	121	114
Enkeltfag	44	16	28	-	3	4	4	8	8	17
Cand.paed.-utdanning	10	5	5	-	1	2	2	3	1	1
Mag.art.-utdanning - peda- gogikk	2	2	-	-	-	1	-	-	-	1
Adjunktutdanning	432	251	181	-	8	51	78	131	93	71
Lektorutdanning	2	2	-	-	-	-	-	-	-	2
Pedagogisk seminar	9	6	3	-	-	-	-	1	2	6
Musikkhøgskolen - skole- musikk	10	5	5	1	4	3	1	-	1	-
Idrettsfag	43	24	19	-	15	11	5	5	5	2
Idrettskandidat	23	18	5	-	-	1	-	3	7	12
Handelslærerutdanning	4	3	1	-	-	-	-	-	2	2
Nordisk husholdshøgskole, ernæringslinje	8	1	7	-	2	2	-	2	2	-
Administrasjon, økonomi, sam- funnsvitenskap og jus <i>Busi-</i> <i>ness administration, social</i> <i>and behavioural science and</i> <i>law programmes</i>	1 275	909	366	12	562	316	114	133	57	81
Enkeltfag	67	27	40	-	23	11	4	19	5	5
Cand.mag. samfunnsvitenskap .	159	105	54	-	58	50	27	16	6	2
Cand.polit.-utdanning	93	77	16	2	52	19	5	6	2	7
Siviløkonomi	189	164	25	-	83	75	20	8	2	1
Høyere revisorstudium	17	16	1	-	-	-	7	6	1	3
Exam.oecon.-utdanning	12	12	-	-	4	5	-	1	-	2
Cand.oecon.-utdanning	41	35	6	-	24	7	4	5	-	1
Cand.psycol.-utdanning	132	64	68	3	62	24	15	15	6	7
Mag.art.-utdanning - psykologi	7	5	2	-	1	2	2	1	-	1
Cand.sociol.-utdanning	28	16	12	-	10	8	3	3	1	3
Mag.art.-utdanning - sosiologi	2	2	-	-	2	-	-	-	-	-

Tabell 17 (forts.). Universiteter. Nye studenter etter kjønn, alder og utdanningens art (enkeltdanning). Høstsemesteret 1974 *Universities. New students by sex, age and type of education (programme). Autumn term 1974*

Utdanningens art	I alt	Menn	Kvinner	18 år og under	19-20 år	21-22 år	23-24 år	25-29 år	30-34 år	35 år og over
<i>Administrasjon, økonomi, samfunnsvitenskap og jus (forts.) Business administration, social and behavioural science and law programmes (cont.)</i>										
Mag.art.-utdanning - statsvitenskap	1	1	-	-	1	-	-	-	-	-
Cand.jur.-utdanning	523	383	140	7	241	114	27	51	34	49
Mag.art.-utdanning - etnografi	4	2	2	-	1	1	-	2	-	-
<i>Naturvitenskap og teknikk Natural science, mathematics and engineering programmes</i>										
Enkeltfag	1 503	1 271	232	27	803	392	142	93	27	19
Cand.mag.-utdanning	70	41	29	2	34	11	5	9	5	4
Cand.real.-utdanning	214	145	69	2	94	59	33	13	8	5
Cand.real.-utdanning	397	323	74	9	256	79	22	17	6	8
Mag.scient.-utdanning	2	2	-	-	1	1	-	-	-	-
Forsikringsteknisk eksamen .	1	-	1	-	1	-	-	-	-	-
Aktuarutdanning	11	11	-	-	11	-	-	-	-	-
<i>Sivilingeniørutdanning i</i>										
Alminnelig maskinteknikk .	116	115	1	1	57	37	11	9	1	-
Skipsteknikk	56	56	-	-	26	21	5	4	-	-
Elektroteknikk	162	159	3	4	75	40	23	16	4	-
Kjemiteknikk	106	77	29	3	71	28	2	1	1	-
Bygningsfag	192	187	5	3	82	63	30	12	1	1
Gruvelinje	16	16	-	-	6	6	2	1	-	1
Linje for teknisk geologi	18	17	1	-	13	4	1	-	-	-
Metallurgisk linje	23	21	2	-	6	12	2	2	1	-
Linje for teknisk fysikk .	55	51	4	3	40	8	1	3	-	-
Arkitektutdanning	64	50	14	-	30	23	5	6	-	-
<i>Helsevern Medical and paramedical programmes</i>										
Cand.med.-utdanning	483	340	143	12	306	60	32	44	17	12
Tilleggsutdanning for utenlandsmedisinere	269	200	69	10	181	35	17	20	6	-
Tilleggsutdanning for utenlandsmedisinere	32	19	13	-	-	-	6	14	4	8
Cand.odont.-utdanning	102	74	28	1	71	14	4	6	5	1
Tilleggsutdanning for utenlandsodontologer	8	5	3	-	-	-	1	2	2	3
Cand.pharm.-utdanning	33	16	17	-	31	1	1	-	-	-
Cand.med.vet.-utdanning	39	26	13	1	23	10	3	2	-	-
<i>Jordbruk, skogbruk og fiske Agricultural, forestry and fishery programmes</i>										
Landbruksfag	180	148	32	-	39	90	33	11	5	2
Fiskerifag	174	142	32	-	39	89	32	9	5	-
Fiskerifag	6	6	-	-	-	1	1	2	-	2
<i>Uspesifisert fagfelt</i>										
Forberedende prøver	2 690	963	1 727	52	1 406	505	172	250	127	178
Enkeltfag	1 962	724	1 238	42	1 093	378	114	165	67	103
Enkeltfag	721	236	485	10	310	127	56	85	59	74
Interfakultær cand.mag.-utdanning	5	2	3	-	2	-	2	-	-	1
Magistergrad	2	1	1	-	1	-	-	-	1	-

Tabell 18. Studenter som avsluttet en utdanningsaktivitet etter kjønn og skoleslag 1971/72 - 1973/74
Students who finished an education by sex and type of school 1971/72 - 1973/74

Skoleslag Type of school	I alt Total			Menn Males			Kvinner Females		
	1971/72	1972/73	1973/74	1971/72	1972/73	1973/74	1971/72	1972/73	1973/74
Universiteter <i>Universities</i>	19 324	21 467	22 289	12 186	13 202	13 412	7 138	8 265	8 877
Distriktshøgskoler <i>District colleges</i> ...	381	678	967	305	468	666	76	210	301
Lærerskoler <i>Colleges for teachers</i>	4 948	5 142	5 547	2 207	2 173	2 278	2 741	2 969	3 269
Tekniske skoler <i>Colleges for engineers (3-year courses)</i>	2 115	2 492	2 525	2 020	2 392	2 429	95	100	96
Sosialskoler <i>Schools of social services</i> ..	379	329	390	169	146	173	210	183	217
Skoler for videreutdanning i sykepleie <i>Schools for advanced nursing education</i> ...	20	110	256	-	5	10	20	105	246
Militære høgskoler <i>Military colleges</i>	178	178	-
Andre høgskoler <i>Other schools of higher learning</i>	1 815	1 393	1 869	1 123	841	1 238	692	552	631
I alt Total	28 982	31 611	34 021	18 010	19 227	20 384	10 972	12 384	13 637

Tabell 19. Studenter som avsluttet en utdanningsaktivitet etter kjønn, utfall og skoleslag. Skoleåret 1973-74
Students who finished an education by sex, result and type of school. The school year 1973-74

Skoleslag Type of school	I alt Total	Menn Males			Kvinner Females				
		I alt Total	Avbrutt School- ing not com- pleted	Ikke full- ført ellers Exam- ination not passed	Full- ført Com- pleted	I alt Total	Avbrutt School- ing not com- pleted	Ikke full- ført ellers Exam- ination not passed	Full- ført Com- pleted
Universiteter <i>Universities</i>	22 289	13 412	3	2 443	10 966	8 877	5	1 715	7 157
Distriktshøgskoler <i>District colleges</i>	967	666	29	57	580	301	11	11	279
Lærerskoler <i>Colleges for teachers</i>	5 547	2 278	15	62	2 201	3 269	15	85	3 169
Tekniske skoler <i>Colleges for engineers (3-year courses)</i>	2 525	2 429	8	204	2 217	96	-	4	92
Sosialskoler <i>Schools of social services</i>	390	173	-	2	171	217	-	3	214
Skoler for videreutdanning i sykepleie <i>Schools for advanced nursing education</i>	256	10	-	-	10	246	12	4	230
Militære høgskoler <i>Military colleges</i>	178	178	3	1	174	-	-	-	-
Andre høgskoler <i>Other schools of higher learning</i>	1 869	1 238	29	106	1 103	631	14	45	572
I alt Total	34 021	20 384	87	2 875	17 422	13 637	57	1 867	11 713

Tabell 20. Studenter som avsluttet en utdanningsaktivitet etter kjønn, utfall og utdanningens art (faggruppe). Skoleåret 1973-74 *Students who finished an educational activity by sex, result and type of education (programme group). The school year 1973-74*

Utdanningens art <i>Type of education</i>	I alt <i>Total</i>	Menn <i>Males</i>			Kvinner <i>Females</i>				
		I alt <i>Total</i>	Avbrutt <i>School- ing not com- pleted</i>	Ikke full- ført <i>Exam- ination not passed</i>	I alt <i>Total</i>	Avbrutt <i>School- ing not com- pleted</i>	Ikke- full- ført <i>Exam- ination not passed</i>	Full- ført <i>Com- pleted</i>	
I ALT <i>TOTAL</i>	34 021	20 384	87	2 875	17 422	13 637	57	1 867	11 713
ALLMENT FAGFELT <i>GENERAL PROGRAMMES</i>	16	16	-	3	13	-	-	-	-
Allmennutdanning på ung- domsskolenivå ellers <i>Ge- neral programmes at the second level, first stage n.e.c.</i>	16	16	-	3	13	-	-	-	-
HUMANIORA OG ESTETIKK <i>HU- MANITIES, RELIGION AND THEOLOGY, FINE AND APPLIED ARTS PROGRAMMES</i>	15 461	8 239	10	1 749	6 480	7 222	12	1 436	5 774
Historiefag <i>Programmes in history</i>	1 810	1 179	5	202	972	631	2	121	508
Litteraturfag <i>Programmes in literature</i>	204	62	-	22	40	142	-	28	114
Språkfag <i>Programmes in languages</i>	3 734	1 679	3	395	1 281	2 055	6	387	1 662
Språkvitenskapelige fag <i>Programmes in linguistics</i>	11	9	-	2	7	2	-	1	1
Filosofiske fag <i>Program- mes in philosophy</i>	8 210	4 459	-	1 068	3 391	3 751	-	846	2 905
Religionsfag <i>Programmes in religion and theology</i> .	759	429	-	34	395	330	-	24	306
Estetiske fag <i>Fine and applied arts programmes</i> ..	215	124	2	14	108	91	4	12	75
Humanistiske fag ellers <i>Humanities programmes n.e.c.</i>	452	262	-	12	250	190	-	17	173
Uoppgitt <i>Field of study unknown</i>	66	36	-	-	36	30	-	-	30
UNDERVISNING <i>TEACHER TRAINING PROGRAMMES</i>	7 379	3 437	27	199	3 211	3 942	23	129	3 790
Barnehagelærerutdanning <i>Teacher training for pre- school and kindergarten teachers</i>	511	14	-	-	14	497	4	43	450
Klasselærerutdanning <i>General teacher training programmes</i>	3 406	1 528	4	46	1 478	1 878	8	29	1 841
Faglærerutdanning <i>Teacher training programmes for teachers of vocational subjects</i>	1 158	503	-	77	426	655	1	34	620
Adjunktutdanning (lærer- eller faglærerprøve med to års videreutdanning) <i>Continuing teacher trai- ning of two years duration based on teachers' training college</i>	139	78	-	-	78	61	-	2	59

Tabell 20 (forts.). Studenter som avsluttet en utdanningsaktivitet etter kjønn, utfall og utdanningens art (faggruppe). Skoleåret 1973-74 *Students who finished an educational activity by sex, result and type of education (programme group). The school year 1973-74*

Utdanningens art	I alt	Menn				Kvinner			
		I alt	Avbrutt	Ikke fullført ellers	Fullført	I alt	Avbrutt	Ikke fullført ellers	Fullført
UNDERVISNING (forts.) TEACHER TRAINING PROGRAMMES (cont.)									
Pedagogikk <i>Programmes in pedagogy</i>	2 165	1 314	23	76	1 215	851	10	21	820
ADMINISTRASJON OG ØKONOMI, SAMFUNNSVITENSKAP OG JUS <i>BUSINESS ADMINISTRATION, SOCIAL AND BEHAVIOURAL SCIENCE AND LAW PROGRAMMES</i>	5 282	3 682	31	650	3 001	1 600	8	274	1 318
Økonomisk-administrative fag <i>Commercial and business administration programmes</i>	1 195	1 010	30	97	883	185	8	10	167
Samfunnsøkonomiske fag <i>Programmes in economics</i>	331	318	-	97	221	13	-	1	12
Psykologiske fag <i>Programmes in psychology</i>	833	424	-	121	303	409	-	121	288
Sosiologiske fag <i>Programmes in sociology</i>	866	541	-	120	421	325	-	74	251
Statsvitenskapelige fag <i>Programmes in political science</i>	288	239	-	19	220	49	-	2	47
Sosialfag <i>Programmes in social work</i>	345	136	-	2	134	209	-	3	206
Pressefag <i>Journalism programmes</i>	71	48	1	-	47	23	-	-	23
Juridiske fag <i>Law programmes</i>	526	434	-	133	301	92	-	16	76
Samfunnsfag ellers <i>Programmes in social and behavioural science n.e.c.</i>	823	530	-	61	469	293	-	47	246
Uoppgitt <i>Field of study unknown</i>	4	2	-	-	2	2	-	-	2
NATURVITENSKAP OG TEKNIKK NATURAL SCIENCE, MATHEMATICS AND ENGINEERING PROGRAMMES									
Matematiske fag <i>Programmes in mathematics and computer science</i>	4 395	4 099	17	265	3 817	296	1	14	281
Matematiske fag <i>Programmes in mathematics and computer science</i>	396	356	3	24	329	40	1	2	37
Fysiske og kjemiske fag <i>Physics and chemistry programmes</i>	288	242	-	-	242	46	-	-	46
Geografiske og geologiske fag <i>Geography and geological programmes</i>	62	53	-	-	53	9	-	-	9
Biologiske fag <i>Biological sciences programmes</i>	125	94	-	-	94	31	-	-	31
Maskintekniske fag <i>Mechanical engineering technology programmes</i>	863	856	-	51	805	7	-	-	7
Elektrotekniske fag <i>Electrical and electronics engineering technology programmes</i>	987	976	3	58	915	11	-	-	11
Kjemi-tekniske fag <i>Chemical engineering technology programmes</i>	267	204	-	14	190	63	-	3	60

Tabell 20 (forts.). Studenter som avsluttet en utdanningsaktivitet etter kjønn, utfall og utdanningens art (faggruppe). Skoleåret 1973-74 *Students who finished an educational activity by sex, result and type of education (programme group). The school year 1973-74*

Utdanningens art	I alt	Menn				Kvinner			
		I alt	Avbrutt	Ikke fullført ellers	Fullført	I alt	Avbrutt	Ikke fullført ellers	Fullført
NATURVITENSKAP OG TEKNIKK (forts.) <i>NATURAL SCIENCE, MATHEMATICS AND ENGINEERING PROGRAMMES (cont.)</i>									
Bygge- og anleggstekniske fag <i>Building and construction technology programmes</i>	1 037	995	8	103	884	42	-	7	35
Naturvitenskapelige og tekniske fag ellers <i>Natural science, mathematics and engineering programmes</i>	288	245	3	15	227	43	-	2	41
Uoppgitt <i>Field of study unknown</i>	82	78	-	-	78	4	-	-	4
SAMFERDSEL TRANSPORT AND COMMUNICATIONS PROGRAMMES									
Sjøfartsfag ellers <i>Marine transport programmes n.e.c.</i> ...	13	13	-	-	13	-	-	-	-
Transport- og kommunikasjonsfag ellers <i>Transport and communications programmes n.e.c.</i> ...	46	27	-	-	27	19	-	-	19
HELSEVERN MEDICAL AND PARAMEDICAL PROGRAMMES									
Sykepleiefag <i>Nursing programmes</i>	655	369	-	4	365	286	11	4	271
Tannpleiefag <i>Dental nursing programmes</i>	151	109	-	2	107	42	-	1	41
Apotekfag <i>Pharmacy programmes</i>	95	21	-	1	20	74	-	5	69
Terapeutiske fag <i>Physiotherapy and occupational therapy programmes</i>	96	10	-	-	10	86	-	-	86
Veterinærfag <i>Programmes in veterinary medicine</i>	45	40	-	-	40	5	-	-	5
Helsevern fag ellers <i>Medical and para-medical programmes n.e.c.</i>	42	19	-	1	18	23	-	4	19
JORDBRUK, SKOGBRUK OG FISKE <i>AGRICULTURAL, FORESTRY AND FISHERY PROGRAMMES</i>									
Jordbruksfag <i>Agricultural programmes</i>	158	142	-	-	142	16	-	-	16
Gartneri- og hagebruksfag <i>Horticultural programmes</i>	104	99	-	-	99	5	-	-	5
Gartneri- og hagebruksfag <i>Horticultural programmes</i>	21	10	-	-	10	11	-	-	11
Skogbruksutdanning <i>Forestry programmes</i>	24	24	-	-	24	-	-	-	-
Uoppgitt faggruppe <i>Field of study unknown</i>	9	9	-	-	9	-	-	-	-
TJENESTEYTING OG FORSVAR <i>SERVICE AND MILITARY PROGRAMMES</i>									
Husstellfag <i>Domestic science programmes</i>	187	161	2	1	158	26	2	-	24
Husstellfag <i>Domestic science programmes</i>	26	-	-	-	-	26	2	-	24
Militære fag <i>Military programmes</i>	161	161	2	1	158	-	-	-	-

Tabell 21. Studenter som fullførte en utdanningsaktivitet etter kjønn, klassetrinn og utdanningens art (faggruppe). Skoleåret 1973-74 *Students who finished an educational activity by sex, grade and type of education (programme group). The school year 1973-74*

Utdanningens art <i>Type of education</i>	I alt <i>Total</i>	Menn <i>Males</i>						Kvinner <i>Females</i>				
		I alt <i>Total</i>	Klassetrinn <i>Grade</i>			I alt <i>Total</i>	Klassetrinn <i>Grade</i>					
			12 og under and under	13-14	15-16		17 og over and over	12 og under and under	13-14	15-16	17 og over and over	
I ALT <i>TOTAL</i>	29 135	17 422	311	11 136	3 297	2 678	11 713	50	9 057	2 187	419	
ALLMENT FAGFELT <i>GENERAL PROGRAMMES</i> ..	13	13	13	-	-	-	-	-	-	-	-	
Allmennutdanning på ungdomsskolenivå ellers <i>General pro-</i> <i>grammes at the se-</i> <i>cond level, first</i> <i>stage n.e.c.</i>	13	13	13	-	-	-	-	-	-	-	-	
HUMANIORA OG ESTETIKK <i>HUMANITIES, RELIGION</i> <i>AND THEOLOGY, FINE</i> <i>AND APPLIED ARTS</i> <i>PROGRAMMES</i>	12 254	6 480	-	5 593	491	396	5 774	2	5 289	358	125	
Historiefag <i>Pro-</i> <i>grammes in history</i>	1 480	972	-	864	35	73	508	-	469	17	22	
Litteraturfag <i>Programmes in</i> <i>literature</i>	154	40	-	38	-	2	114	-	113	-	1	
Språkfag <i>Program-</i> <i>mes in languages</i> ..	2 943	1 281	-	943	206	132	1 662	-	1 379	206	77	
Språkvitenskapelige fag <i>Programmes in</i> <i>linguistics</i>	8	7	-	3	-	4	1	-	1	-	-	
Filosofiske fag <i>Programmes in</i> <i>philosophy</i>	6 296	3 391	-	3 377	5	9	2 905	-	2 903	-	2	
Religionsfag <i>Pro-</i> <i>grammes in religion</i> <i>and theology</i>	701	395	-	236	8	151	306	2	285	5	14	
Estetiske fag <i>Fine</i> <i>and applied arts</i> <i>programmes</i>	183	108	-	74	17	17	75	-	66	5	4	
Humanistiske fag ellers <i>Humanities</i> <i>programmes n.e.c.</i> ..	423	250	-	58	189	3	173	-	73	100	-	
Uoppgitt <i>Field of</i> <i>study unknown</i>	66	36	-	-	31	5	30	-	-	25	5	
UNDERVISNING <i>TEACHER</i> <i>TRAINING PROGRAMMES</i> .	7 001	3 211	-	1 424	1 735	52	3 790	-	2 122	1 658	14	
Barnehagelærerutd. <i>Teacher training</i> <i>for pre-school and</i> <i>kindergarten</i> <i>teachers</i>	464	14	-	14	-	-	450	-	450	-	-	
Klasselærerutdanning <i>General teacher</i> <i>training programmes</i>	3 319	1 478	-	595	883	-	1 841	-	874	967	-	
Faglærerutdanning <i>Teacher training</i> <i>programmes for</i> <i>teachers of voca-</i> <i>tional subjects</i> ...	1 046	426	-	193	217	16	620	-	261	358	5	

Tabell 21 (forts.). Studenter som fullførte en utdanningsaktivitet etter kjønn, klasstrinn og utdanningens art (faggruppe). Skoleåret 1973-74 *Students who finished an educational activity by sex, grade and type of education (programme group). The school year 1973-74*

Utdanningens art	I alt	Menn					Kvinner				
		I alt	Klasstrinn				I alt	Klasstrinn			
			12 og under	13-14	15-16	17 og over		12 og under	13-14	15-16	17 og over
UNDERVISNING (forts.) TEACHER TRAINING PROGRAMMES (cont.)											
Adjunktutdanning (lærer- eller faglærerprøve med to års videreutdanning) <i>Continuing teacher training of two years duration based on teachers' training college</i>	137	78	-	-	63	15	59	-	-	59	-
Pedagogikk <i>Programmes in pedagogy</i>	2 035	1 215	-	622	572	21	820	-	537	274	9
ADMINISTRASJON, ØKONOMI, SAMFUNNSVITENSKAP OG JUS BUSINESS ADMINISTRATION, SOCIAL AND BEHAVIOURAL SCIENCE AND LAW PROGRAMMES											
4 319	3 001	152	1 803	617	429	1 318	10	1 162	78	68	
Økonomisk-administrative fag <i>Commercial and business administration programmes</i>	1 050	883	152	306	415	10	167	10	120	37	-
Samfunnsøkonomiske fag <i>Programmes in economics</i>	233	221	-	31	98	92	12	-	4	5	3
Psykologiske fag <i>Programmes in psychology</i>	591	303	-	265	-	38	288	-	263	-	25
Sosiologiske fag <i>Programmes in sociology</i>	672	421	-	393	2	26	251	-	245	-	6
Statsvitenskapelige fag <i>Programmes in political science</i>	267	220	-	189	6	25	47	-	46	-	1
Sosialfag <i>Programmes in social work</i>	340	134	-	134	-	-	206	-	206	-	-
Pressefag <i>Journalism programmes</i>	70	47	-	47	-	-	23	-	23	-	-
Juridiske fag <i>Law programmes</i>	377	301	-	71	-	230	76	-	49	-	27
Samfunnsfag ellers <i>Programmes in social and behavioural science n.e.c.</i>	715	469	-	367	96	6	246	-	206	35	5
Uoppgitt <i>Field of study unknown</i>	4	2	-	-	-	2	2	-	-	1	1
NATURVITENSKAP OG TEKNIKK NATURAL SCIENCE, MATHEMATICS AND ENGINEERING PROGRAMMES											
4 098	3 817	126	2 221	403	1 067	281	14	116	77	74	
Matematiske fag <i>Programmes in mathematics and computer science</i>	366	329	-	149	117	63	37	-	20	13	4
Fysiske og kjemiske fag <i>Physics and chemistry programmes</i>	288	242	-	-	97	145	46	-	-	29	17
Geografiske og geologiske fag <i>Geography and geological programmes</i>	62	53	-	-	36	17	9	-	-	8	1
Biologiske fag <i>Biological sciences programmes</i>	125	94	-	-	51	43	31	-	-	13	18
Maskintekniske fag <i>Mechanical engineering technology programmes</i>	812	805	50	599	-	156	7	4	2	-	1
Elektrotekniske fag <i>Electrical and electronics engineering technology programmes</i> ..	926	915	37	726	-	152	11	-	10	-	1

Tabell 21 (forts.). Studenter som fullførte en utdanningsaktivitet etter kjønn, klasstrinn og utdanningens art (faggruppe). Skoleåret 1973-74 *Students who completed an educational activity by sex, grade and type of education (programme group). The school year 1973-74*

Utdanningens art	I alt	Menn					Kvinner				
		I alt	Klasstrinn				I alt	Klasstrinn			
			12 og under	13-14	15-16	17 og over		12 og under	13-14	15-16	17 og over
NATURVITENSKAP OG TEKNIKK (forts.)											
<i>NATURAL SCIENCE, MATHEMATICS AND ENGINEERING PROGRAMMES (cont.)</i>											
Kjemi-tekniske fag <i>Chemical engineering technology programmes</i>	250	190	-	93	11	86	60	-	45	-	15
Bygge- og anleggstekn. fag <i>Building and construction technology programmes</i>	919	884	39	603	-	242	35	8	16	-	11
Naturvitenskapelige og tekniske fag ellers <i>Natural science, mathematics and engineering programmes n.e.c.</i>	268	227	-	51	43	133	41	2	23	11	5
Uoppgitt <i>Field of study unknown</i>	82	78	-	-	48	30	4	-	-	3	1
SAMFERDSEL TRANSPORT AND COMMUNICATIONS PROGRAMMES											
Sjøfartsfag ellers <i>Marine transport programmes n.e.c.</i> ...	13	13	-	13	-	-	-	-	-	-	-
Transport og kommunikasjonsfag ellers <i>Transport and communications programmes n.e.c.</i>	46	27	-	27	-	-	19	-	19	-	-
HELSEVERN MEDICAL AND PARAMEDICAL PROGRAMMES											
Sykepleiefag <i>Nursing programmes</i>	636	365	-	9	-	356	271	-	213	-	58
Tannpleiefag <i>Dental nursing programmes</i>	148	107	-	-	-	107	41	-	-	-	41
Apotekfag <i>Pharmacy programmes</i>	89	20	-	4	13	3	69	-	31	20	18
Terapeutiske fag <i>Physiotherapy and occupational therapy programmes</i>	96	10	-	10	-	-	86	-	86	-	-
Veterinærfag <i>Programmes in veterinary medicine</i>	45	40	-	-	-	40	5	-	-	-	5
Helsevern fag ellers <i>Medical and para-medical programmes n.e.c.</i>	37	18	-	17	-	1	19	-	19	-	-
JORDBRUK, SKOGBRUK OG FISKE AGRICULTURAL, FORESTRY AND FISHERY PROGRAMMES											
Jordbruksfag <i>Agricultural programmes</i>	104	99	-	-	-	99	5	-	-	-	5
Gartneri og hagebruksfag <i>Horticultural programmes</i>	21	10	-	-	-	10	11	-	-	-	11
Skogbruksfag <i>Forestry programmes</i>	24	24	-	-	-	24	-	-	-	-	-
Uoppgitt <i>Field of study unknown</i>	9	9	-	-	-	9	-	-	-	-	-
TJENESTEYTING OG FORSVAR SERVICE AND MILITARY PROGRAMMES											
Husstellfag <i>Domestic science programmes</i>	24	-	-	-	-	-	24	24	-	-	-
Militære fag <i>Military programmes</i>	158	158	20	15	38	85	-	-	-	-	-

Tabell 22. Studenter som fullførte en utdanningsaktivitet etter alder, kjønn og utdanningens art (faggruppe). Skoleåret 1973-74 *Students who completed an education by age, sex and type of education (programme group). The school year 1973-74*

Kjønn og utdanningens art <i>Sex and type of education</i>	I alt <i>Total</i>	Alder Age						
		18 år og under <i>years and under</i>	19-20 år <i>years</i>	21-22 år <i>years</i>	23-24 år <i>years</i>	25-29 år <i>years</i>	30-34 år <i>years</i>	35 år og over <i>years and over</i>
MENN OG KVINNER <i>MALES AND FEMALES</i>	29 135	1 925	4 661	6 047	5 851	7 002	1 684	1 965
ALLMENT FAGFELT <i>GENERAL PROGRAMMES</i>	13	2	4	4	2	-	-	1
HUMANIORA OG ESTETIKK <i>HUMANI- TIES, RELIGION AND THEOLOGY, FINE AND APPLIED ARTS PROGRAMMES</i>	12 254	1 871	3 279	2 266	1 697	1 862	548	731
Historiefag <i>Programmes in history</i>	1 480	5	222	403	321	332	94	103
Litteraturfag <i>Programmes in literature</i>	154	-	13	62	32	27	7	13
Språkfag <i>Programmes in languages</i>	2 943	18	541	736	612	658	175	203
Språkvitenskapelige fag <i>Programmes in linguistics</i>	8	-	1	-	1	4	1	1
Filosofiske fag <i>Programmes in philosophy</i>	6 296	1 844	2 339	775	373	462	189	314
Religionsfag <i>Programmes in religion and theology</i>	701	1	99	154	151	202	42	52
Estetiske fag <i>Fine and applied arts programmes</i>	183	3	39	40	33	36	18	14
Humanistiske fag ellers <i>Humanities programmes n.e.c.</i> ...	423	-	25	91	150	119	16	22
Uoppgitt <i>Field of study unknown</i>	66	-	-	5	24	22	6	9
UNDERVISNING <i>TEACHER TRAINING PROGRAMMES</i>	7 001	-	253	1 542	1 432	2 256	696	822
Barnehagelærerutdanning <i>Teacher training for pre- school and kindergarten teachers</i>	464	-	8	261	135	44	4	12
Klasselærerutdanning <i>General teacher training programmes</i> ..	3 319	-	113	968	831	807	265	335
Faglærerutdanning <i>Teacher training programmes for teachers of vocational subjects</i>	1 046	-	23	133	219	401	122	148
Adjunktutdanning (lærer- eller faglærerprøve med to års videreutdanning) <i>Continuing teacher training of two years duration based on teachers' training college</i>	137	-	-	-	2	58	32	45
Pedagogikk <i>Programmes in pedagogy</i>	2 035	-	109	180	245	946	273	282
ADMINISTRASJON OG ØKONOMI, SAM- FUNNSVITENSKAP OG JUS <i>BUSINESS ADMINISTRATION, SOCIAL AND BE- HAVIOURAL SCIENCE AND LAW PROGRAMMES</i>	4 319	41	720	959	966	1 265	191	177
Økonomisk-administrative fag <i>Commercial and business ad- ministration programmes</i>	1 050	-	54	196	247	408	86	59

Tabell 22 (forts.). Studenter som fullførte en utdanningsaktivitet etter alder, kjønn og utdanningens art (faggruppe). Skoleåret 1973-74 *Students who completed an education by age, sex and type of education (programme group). The school year 1973-74*

Kjønn og utdanningens art	I alt	Alder						
		18 år og under	19-20 år	21-22 år	23-24 år	25-29 år	30-34 år	35 år og over
MENN OG KVINNER (forts.) MALES AND FEMALES (cont.)								
ADMINISTRASJON OG ØKONOMI, SAM- FUNNSVITENSKAP OG JUS (forts.) BUSINESS ADMINISTRATION, SOCIAL AND BEHAVIOURAL SCIENCE AND LAW PROGRAMMES (cont.)								
Samfunnsøkonomiske fag <i>Pro- grammes in economics</i>	233	-	10	57	73	86	4	3
Psykologiske fag <i>Programmes in psychology</i>	591	24	266	137	48	85	10	21
Sosiologiske fag <i>Programmes in sociology</i>	672	10	191	193	104	124	21	29
Statsvitenskapelige fag <i>Pro- grammes in political science</i> ..	267	-	65	88	56	46	7	5
Sosialfag <i>Programmes in social work</i>	340	-	1	26	125	139	27	22
Pressefag <i>Journalism programmes</i>	70	-	9	21	23	16	-	1
Juridiske fag <i>Law programmes</i> .	377	-	13	42	106	185	19	12
Samfunnsfag ellers <i>Programmes in social and behavioural science n.e.c.</i>	715	7	111	199	184	175	16	23
Uoppgitt <i>Field of study unknown</i>	4	-	-	-	-	1	1	2
NATURVITENSKAP OG TEKNIKK NATURAL SCIENCE, MATHEMATICS AND ENGINEERING PROGRAMMES								
Matematiske fag <i>Programmes in mathematics and computer science</i>	4 098	3	375	1 076	1 333	1 101	152	58
Fysiske og kjemiske fag <i>Phy- sics and chemistry programmes</i> .	366	1	34	102	117	91	15	6
Fysiske og kjemiske fag <i>Phy- sics and chemistry programmes</i> .	288	-	4	54	73	141	14	2
Geografiske og geologiske fag <i>Geo- graphy and geological programmes</i>	62	-	-	14	13	29	6	-
Biologiske fag <i>Biological sciences programmes</i>	125	-	-	20	30	62	10	3
Maskintekniske fag <i>Mechanical engineering technology programmes</i>	812	-	87	181	245	239	43	17
Elektrotekniske fag <i>Electrical and electronics engineering technology programmes</i>	926	1	145	270	296	184	24	6
Kjemi-tekniske fag <i>Chemical engineering technology programmes</i>	250	-	9	85	99	53	3	1
Bygge- og anleggstekniske fag <i>Build- ing and construction technology programmes</i>	919	1	89	265	340	200	15	9
Naturvitenskapelige og tekniske fag ellers <i>Natural science, mathematics and engineering programmes n.e.c.</i>	268	-	7	72	101	77	9	2
Uoppgitt <i>Field of study unknown</i>	82	-	-	13	19	25	13	12

Tabell 22 (forts.). Studenter som fullførte en utdanningsaktivitet etter alder, kjønn og utdanningens art (faggruppe). Skoleåret 1973-74 *Students who completed an education by age, sex and type of education (programme group). The school year 1973-74*

Kjønn og utdanningens art	I alt	Alder						
		18 år og under	19-20 år	21-22 år	23-24 år	25-29 år	30-34 år	35 år og over
MENN OG KVINNER (forts.)								
SAMFERDSEL <i>TRANSPORT AND COMMUNICATIONS PROGRAMMES</i>	59	-	2	12	16	21	7	1
Sjøfartsfag ellers <i>Marine transport programmes n.e.c.</i> ..	13	-	1	-	2	5	4	1
Transport og kommunikasjonsfag ellers <i>Transport communications programmes n.e.c.</i>	46	-	1	12	14	16	3	-
HELSEVERN <i>MEDICAL AND PARAMEDICAL PROGRAMMES</i>	1 051	1	7	143	303	432	58	107
Sykepleiefag <i>Nursing programmes</i>	636	1	-	1	150	350	46	88
Tannpleiefag <i>Dental nursing programmes</i>	148	-	-	40	54	39	6	9
Apotekfag <i>Pharmacy programmes</i>	89	-	1	49	32	6	1	-
Terapeutiske fag <i>Physiotherapy and occupational therapy programmes</i>	96	-	1	41	37	16	1	-
Veterinærfag <i>Programmes in veterinary medicine</i>	45	-	-	-	26	15	1	3
Helsevern fag ellers <i>Medical and para-medical programmes n.e.c.</i>	37	-	5	12	4	6	3	7
JORDBRUK, SKOGBRUK OG FISKE <i>AGRICULTURAL, FORESTRY AND FISHERY PROGRAMMES</i>	158	-	-	30	72	42	11	3
Jordbruksfag <i>Agricultural programmes</i>	104	-	-	24	47	28	4	1
Gartneri og hagebruksfag <i>Horticultural programmes</i>	21	-	-	5	12	3	1	-
Skogbruksfag <i>Forestry programmes</i>	24	-	-	1	13	9	-	1
Uoppgitt <i>Field of study unknown</i>	9	-	-	-	-	2	6	1
TJENESTEYTING OG FORSVAR <i>SERVICE AND MILITARY PROGRAMMES</i>	182	7	21	15	30	23	21	65
Husstellfag <i>Domestic science programmes</i>	24	7	14	3	-	-	-	-
Militære fag <i>Military programmes</i>	158	-	7	12	30	23	21	65
MENN	17 422	920	2 541	3 396	3 856	4 805	1 048	856
ALLMENT FAGFELT	13	2	4	4	2	-	-	1
HUMANIORA OG ESTETIKK	6 480	896	1 742	1 299	977	1 070	268	228
Historiefag	972	3	127	276	234	228	56	48
Litteraturfag	40	-	5	10	10	11	4	-
Språkfag	1 281	4	161	336	304	345	81	50
Språkvitenskapelige fag	7	-	1	-	1	4	1	-
Filosofiske fag	3 391	888	1 384	518	209	220	77	95
Religionsfag	395	1	36	77	87	141	29	24
Estetiske fag	108	-	20	27	22	26	9	4

Tabell 22 (forts.). Studenter som fullførte en utdanningsaktivitet etter alder, kjønn og utdanningens art (faggruppe). Skoleåret 1973-74 *Students who completed an education by age, sex and type of education (programme group). The school year 1973-74*

Kjønn og utdanningens art	I alt	Alder						
		18 år og under	19-20 år	21-22 år	23-24 år	25-29 år	30-34. år	35 år og over
MENN (forts.)								
HUMANIORA OG ESTETIKK (forts.)								
Humanistiske fag ellers	250	-	8	53	99	77	8	5
Uoppgitt	36	-	-	2	11	18	3	2
UNDERVISNING	3 211	-	57	389	644	1 332	427	362
Barnehagelærerutdanning	14	-	-	2	10	2	-	-
Klasselærerutdanning	1 478	-	21	276	430	479	144	128
Faglærerutdanning	426	-	11	31	82	195	62	45
Adjunktutdanning (lærer- eller faglærerprøve med to års videreutdanning)	78	-	-	-	1	31	20	26
Pedagogikk	1 215	-	25	80	121	625	201	163
ADMINISTRASJON OG ØKONOMI, SAMFUNNSVITENSKAP OG JUS	3 001	20	374	655	706	1 007	142	97
Økonomisk-administrative fag ..	883	-	20	142	224	368	77	52
Samfunnsøkonomiske fag	221	-	10	52	69	84	4	2
Psykologiske fag	303	13	116	86	28	50	6	4
Sosiologiske fag	421	3	103	128	69	87	16	15
Statsvitenskapelige fag	220	-	51	73	50	40	4	2
Sosialfag	134	-	1	8	36	76	9	4
Pressefag	47	-	6	13	17	11	-	-
Juridiske fag	301	-	9	25	77	169	12	9
Samfunnsfag ellers	469	4	58	128	136	122	13	8
Uoppgitt	2	-	-	-	-	-	1	1
NATURVITENSKAP OG TEKNIKK	3 817	2	355	960	1 258	1 045	144	53
Matematiske fag	329	-	31	90	107	85	12	4
Fysiske og kjemiske fag	242	-	2	39	60	126	13	2
Geografiske og geologiske fag .	53	-	-	8	12	28	5	-
Biologiske fag	94	-	-	12	24	48	9	1
Maskintekniske fag	805	-	87	178	242	238	43	17
Elektrotekniske fag	915	1	140	265	295	184	24	6
Kjemi-tekniske fag	190	-	3	52	81	50	3	1
Bygge- og anleggstekniske fag .	884	1	86	257	327	191	14	8
Naturvitenskapelige og tekniske fag ellers	227	-	6	47	92	72	8	2
Uoppgitt	78	-	-	12	18	23	13	12
SAMFERDSEL	40	-	2	5	10	17	5	1
Sjøfartsfag ellers	13	-	1	-	2	5	4	1
Transport og kommunikasjonsfag ellers	27	-	1	5	8	12	1	-
HELSEVERN	560	-	-	48	164	271	31	46
Sykepleiefag	365	-	-	1	94	215	22	33
Tannpleiefag	107	-	-	28	36	31	5	7
Apotekfag	20	-	-	10	7	2	1	-
Terapeutiske fag	10	-	-	2	1	6	1	-
Veterinærfag	40	-	-	-	23	13	1	3
Helsevern fag ellers	18	-	-	7	3	4	1	3

Tabell 22 (forts.). Studenter som fullførte en utdanningsaktivitet etter alder, kjønn og utdanningens art (faggruppe). Skoleåret 1973-74 *Students who completed an education by age, sex and type of education (programme group). The school year 1973-74*

Kjønn og utdanningens art	I alt	Alder						
		18 år og under	19-20 år	21-22 år	23-24 år	25-29 år	30-34 år	35 år og over
MENN (forts.)								
JORDBRUK, SKOGBRUK OG FISKE	142	-	-	24	65	40	10	3
Jordbruksfag	99	-	-	22	45	27	4	1
Gartneri og hagebruksfag	10	-	-	1	7	2	-	-
Skogbruksfag	24	-	-	1	13	9	-	1
Uoppgitt	9	-	-	-	-	2	6	1
TJENESTEYTING OG FORSVAR	158	-	7	12	30	23	21	65
Militære fag	158	-	7	12	30	23	21	65
KVINNER	11 713	1 005	2 120	2 651	1 995	2 197	636	1 109
ALLMENT FAGFELT	-	-	-	-	-	-	-	-
HUMANIORA OG ESTETIKK	5 774	975	1 537	967	720	792	280	503
Historiefag	508	2	95	127	87	104	38	55
Litteraturfag	114	-	8	52	22	16	3	13
Språkfag	1 662	14	380	400	308	313	94	153
Språkvitenskapelige fag	1	-	-	-	-	-	-	1
Filosofiske fag	2 905	956	955	257	164	242	112	219
Religionsfag	306	-	63	77	64	61	13	28
Estetiske fag	75	3	19	13	11	10	9	10
Humanistiske fag ellers	173	-	17	38	51	42	8	17
Uoppgitt	30	-	-	3	13	4	3	7
UNDERVISNING	3 790	-	196	1 153	788	924	269	460
Barnehagelærerutdanning	450	-	8	259	125	42	4	12
Klasselærerutdanning	1 841	-	92	692	401	328	121	207
Faglærerutdanning	620	-	12	102	137	206	60	103
Adjunktutdanning (lærer- eller faglærerprøve med to års videreutdanning)	59	-	-	-	1	27	12	19
Pedagogikk	820	-	84	100	124	321	72	119
ADMINISTRASJON OG ØKONOMI, SAMFUNNSVITENSKAP OG JUS	1 318	21	346	304	260	258	49	80
Økonomisk-administrative fag .	167	-	34	54	23	40	9	7
Samfunnsøkonomiske fag	12	-	-	5	4	2	-	1
Psykologiske fag	288	11	150	51	20	35	4	17
Sosiologiske fag	251	7	88	65	35	37	5	14
Statsvitenskapelige fag	47	-	14	15	6	6	3	3
Sosialfag	206	-	-	18	89	63	18	18
Pressefag	23	-	3	8	6	5	-	1
Juridiske fag	76	-	4	17	29	16	7	3
Samfunnsfag ellers	246	3	53	71	48	53	3	15
Uoppgitt	2	-	-	-	-	1	-	1

Tabell 22 (forts.). Studenter som fullførte en utdanningsaktivitet etter alder, kjønn og utdanningens art (faggruppe). Skoleåret 1973-74 *Students who completed an education by age, sex and type of education (programme group). The school year 1973-74*

Kjønn og utdanningens art	I alt	Alder						
		18 år og under	19-20 år	21-22 år	23-24 år	25-29 år	30-34 år	35 år og over
KVINNER (forts.)								
NATURVITENSKAP OG TEKNIKK	281	1	20	116	75	56	8	5
Matematiske fag	37	1	3	12	10	6	3	2
Fysiske og kjemiske fag	46	-	2	15	13	15	1	-
Geografiske og geologiske fag .	9	-	-	6	1	1	1	-
Biologiske fag	31	-	-	8	6	14	1	2
Maskintekniske fag	7	-	-	3	3	1	-	-
Elektrotekniske fag	11	-	5	5	1	-	-	-
Kjemi-tekniske fag	60	-	6	33	18	3	-	-
Bygge- og anleggstekniske fag .	35	-	3	8	13	9	1	1
Naturvitenskapelige og tekniske fag ellers	41	-	1	25	9	5	1	-
Uoppgitt	4	-	-	1	1	2	-	-
SAMFERDSEL	19	-	-	7	6	4	2	-
Transport og kommunikasjonsfag ellers	19	-	-	7	6	4	2	-
HELSEVERN	491	1	7	95	139	161	27	61
Sykepleiefag	271	1	-	-	56	135	24	55
Tannpleiefag	41	-	-	12	18	8	1	2
Apotekfag	69	-	1	39	25	4	-	-
Terapeutiske fag	86	-	1	39	36	10	-	-
Veterinærfag	5	-	-	-	3	2	-	-
Helsevern fag ellers	19	-	5	5	1	2	2	4
JORDBRUK, SKOGBRUK OG FISKE	16	-	-	6	7	2	1	-
Jordbruksfag	5	-	-	2	2	1	-	-
Gartneri og hagebruksfag	11	-	-	4	5	1	1	-
TJENESTEYTING OG FORSVAR	24	7	14	3	-	-	-	-
Husstellfag	24	7	14	3	-	-	-	-

Tabell 23. Oppmeldte til universitetseksamener etter kjønn, utfall og utdanningens art (utdanningsgruppe). Skoleåret 1973-74 *Entrants for university examinations by sex, result and type of education (programme sub-group). The school year 1973-74*

Utdanningens art <i>Type of education</i>	I alt <i>Total</i>	Menn <i>Males</i>				Kvinner <i>Females</i>			
		I alt <i>Total</i>	Strøket <i>Failed</i>	Trukket seg <i>With-</i> <i>drawn</i> <i>etc.</i>	Be- stått <i>Com-</i> <i>pleted</i>	I alt <i>Total</i>	Strøket <i>Failed</i>	Trukket seg <i>With-</i> <i>drawn</i> <i>etc.</i>	Be- stått <i>Com-</i> <i>pleted</i>
I ALT <i>TOTAL</i>	24 168	14 705	1 205	1 292	12 208	9 463	934	813	7 716
ENKELTFAG ¹⁾ <i>SINGLE</i> <i>COURSES</i> ¹⁾	19 269	10 710	1 074	1 151	8 485	8 559	923	797	6 839
Forberedende prøver i filosofi <i>Preparatory</i> <i>course in philosophy</i>	8 115	4 400	736	313	3 351	3 715	636	197	2 882
Grunnfagsutdanning <i>Subsi-</i> <i>diary courses</i>	6 349	3 462	226	515	2 721	2 887	197	375	2 315
Historiefag <i>History</i>	1 227	770	26	121	623	457	28	73	356
Litteraturfag <i>Literature</i>	129	64	1	14	49	65	2	5	58
Språkfag <i>Languages</i>	1 543	654	115	99	440	889	100	98	691
Språkvitenskapelige fag <i>Linguistics</i>	21	18	-	2	16	3	-	1	2
Filosofiske fag <i>Philosophy</i>	132	93	-	18	75	39	-	8	31
Religionsfag <i>Religion</i> <i>and theology</i>	269	113	5	13	95	156	2	11	143
Estetiske fag <i>Fine and</i> <i>applied arts</i>	109	57	3	2	52	52	4	3	45
Humanistiske fag ellers <i>Humanities n.e.c.</i>	142	61	-	10	51	81	2	9	70
Idrettsfag <i>Athletics</i> ...	30	19	-	2	17	11	-	2	9
Pedagogikk <i>Pedagogy</i>	460	232	1	-	231	228	3	1	224
Samfunnsøkonomiske fag <i>Economics</i>	21	19	3	7	9	2	-	-	2
Psykologiske fag <i>Psychology</i>	781	390	34	88	268	391	35	87	269
Sosiologiske fag <i>Sociology</i>	624	388	10	72	306	236	4	46	186
Statsvitenskapelige fag <i>Political science</i>	177	141	6	6	129	36	2	-	34
Juridiske fag <i>Law</i>	158	111	13	26	72	47	2	6	39
Samfunnsfag ellers <i>So-</i> <i>cial and behavioural</i> <i>science n.e.c.</i>	485	314	9	34	271	171	11	23	137
Helsevern fag ellers <i>Medicine</i>	41	18	-	1	17	23	2	2	19
Mellomfagsutdanning <i>Minor</i> <i>courses</i>	4 017	2 242	112	298	1 832	1 775	88	209	1 478
Historiefag <i>History</i>	642	438	18	37	383	204	3	18	183
Litteraturfag <i>Literature</i>	26	10	-	1	9	16	-	-	16
Språkfag <i>Languages</i>	1 772	801	80	113	608	971	76	114	781
Filosofiske fag <i>Philosophy</i>	62	41	-	4	37	21	2	4	15
Religionsfag <i>Religion</i> <i>and theology</i>	190	101	4	12	85	89	3	7	79
Estetiske fag <i>Fine and</i> <i>applied arts</i>	71	42	-	7	35	29	1	4	24

1) Eksamener i enkeltfag er i denne tabellen telt med selv om disse inngår som deler av embetseksamener.
1) *Examinations in single subjects are here included even if they are a part of a registered university degree.*

Tabell 23 (forts.). Oppmeldte til universitetseksamener etter kjønn, utfall og utdanningens art (utdanningsgruppe). Skoleåret 1973-74 *Entrants for university examinations by sex, result and type of education (programme sub-group). The school year 1973-74*

Utdanningens art	I alt	Menn				Kvinner			
		I alt	Strøket	Trukket seg	Be-stått	I alt	Strøket	Trukket seg	Be-stått
ENKELTFAG (forts.) SINGLE COURSES (cont.)									
Humanistiske fag ellers <i>Humanities n.e.c.</i>	61	24	-	2	22	37	2	6	29
Idrettsfag <i>Athletics</i>	199	136	-	58	78	63	-	23	40
Pedagogikk <i>Pedagogy</i>	282	159	5	-	154	123	-	-	123
Samfunnsøkonomiske fag <i>Economics</i>	41	37	-	5	32	4	-	-	4
Sosiologiske fag <i>Sociology</i> .	268	173	2	34	137	95	1	22	72
Statsvitenskapelige fag <i>Political science</i>	126	104	1	5	98	22	-	-	22
Juridiske fag <i>Law</i>	68	45	-	5	40	23	-	-	23
Samfunnsfag ellers <i>Social and behavioural science n.e.c.</i>	209	131	2	15	114	78	-	11	67
Hovedfagsutdanning <i>Major courses</i>	788	606	-	25	581	182	2	16	164
Historiefag <i>History</i>	110	91	-	8	83	19	-	3	16
Språkfag <i>Languages</i>	254	156	-	8	148	98	1	11	86
Religionsfag <i>Religion and theology</i>	17	8	-	-	8	9	-	1	8
Estetiske fag <i>Fine and applied arts</i>	8	8	-	2	6	-	-	-	-
Idrettsfag <i>Athletics</i>	8	6	-	-	6	2	-	-	2
Pedagogikk <i>Pedagogy</i>	44	33	-	-	33	11	1	-	10
Sosiologiske fag <i>Sociology</i> .	13	12	-	3	9	1	-	1	-
Statsvitenskapelige fag <i>Political science</i>	23	22	-	-	22	1	-	-	1
Samfunnsfag ellers <i>Social and behavioural science n.e.c.</i>	13	11	-	4	7	2	-	-	2
Matematiske fag <i>Mathematics and computer science</i>	56	53	-	-	53	3	-	-	3
Fysiske og kjemiske fag <i>Physics and chemistry</i>	162	145	-	-	145	17	-	-	17
Geografiske og geologiske fag <i>Geography and geology</i>	18	17	-	-	17	1	-	-	1
Biologiske fag <i>Biology</i>	62	44	-	-	44	18	-	-	18
HØGSKOLEKSAMEN UNIVERSITY DEGREE									
	1 286	1 207	44	35	1 128	79	5	3	71
Høyere revisoreksamen <i>Higher education in accountancy</i>	24	23	-	-	23	1	-	-	1
Siviløkonomutdanning <i>Education in business administration and economics</i>	220	205	15	6	184	15	1	-	14
Handelslærerutdanning <i>Teacher training for teachers of commercial science</i>	19	16	6	-	10	3	-	-	3
Idrettskandidatutdanning <i>Graduate in physical education</i>	8	6	-	-	6	2	-	-	2
Sivilingeniørutdanning <i>Graduate engineer education</i>	682	665	14	14	637	17	-	-	17

Tabell 23 (forts.). Oppmeldte til universitetseksamener etter kjønn, utfall og utdanningens art (utdanningsgruppe). Skoleåret 1973-74 *Entrants for university examinations by sex, result and type of education (programme sub-group). The school year 1973-74*

Utdanningens art	I alt	Menn			Kvinner				
		I alt	Strøket	Trukket seg	Be- stått	I alt	Strøket	Trukket seg	Be- stått
HØGSKOLEEKSAMEN (forts.)									
<i>UNIVERSITY DEGREE (cont.)</i>									
Maskintekniske fag <i>Mechanical engineering</i>	160	159	2	1	156	1	-	-	1
Elektrotekniske fag <i>Electrical and electronics engineering</i>	156	155	1	2	152	1	-	-	1
Kjemi-tekniske fag <i>Chemical engineering</i>	102	87	1	-	86	15	-	-	15
Bygge- og anleggstekniske fag <i>Building and construction engineering</i>	196	196	6	7	183	-	-	-	-
Tekniske fag ellers <i>Engineering n.e.c.</i>	68	68	4	4	60	-	-	-	-
Arkitektutdanning <i>Education for architects</i>	101	83	9	15	59	18	4	3	11
Cand. med. vet.-utdanning <i>Education for veterinary surgeons</i>	37	33	-	-	33	4	-	-	4
Meieriingeniørutdanning <i>Graduate dairy engineer education</i>	18	16	-	-	16	2	-	-	2
Jordskifte kandidatutdanning <i>Education in conveyance</i>	33	32	-	-	32	1	-	-	1
Sivilagronomutdanning <i>Education for graduates in agriculture</i> ..	99	94	-	-	94	5	-	-	5
Hagebrukskandidatutdanning <i>Education for graduates in horticulture</i>	21	10	-	-	10	11	-	-	11
Forstkandidatutdanning <i>Education for graduates in forestry</i>	24	24	-	-	24	-	-	-	-
EMBETSEKSAMEN UNIVERSITY									
<i>DEGREE</i>									
Cand.mag.-utdanning <i>Cand. mag., lower degree</i>	3 381	2 590	86	99	2 405	791	6	9	776
Historiefag <i>History</i>	32	19	19	13	13
Språkfag <i>Languages</i>	373	180	180	193	193
Filosofiske fag <i>Philosophy</i> .	5	5	5	-	-
Religionsfag <i>Religion and theology</i>	8	6	6	2	2
Humanistiske fag ellers <i>Humanities n.e.c.</i>	289	189	189	100	100
Uoppgitt faggruppe innenfor humaniora og estetikk <i>Humanities, religion and fine arts, programme group unknown</i>	56	31	31	25	25
Statsvitenskapelige fag <i>Political science</i>	6	6	6	-	-
Samfunnsfag ellers <i>Social and behavioural science n.e.c.</i>	132	96	96	36	36
Matematiske fag <i>Mathematics and computer science</i>	122	111	111	11	11

Tabell 23 (forts.). Oppmeldte til universitetseksamener etter kjønn, utfall og utdanningens art (utdanningsgruppe). Skoleåret 1973-74 *Entrants for university examinations by sex, result and type of education (programme sub-group). The school year 1973-74*

Utdanningens art	I alt	Menn			Kvinner				
		I alt	Strøket	Trukket seg	Be-stått	I alt	Strøket	Trukket seg	Be-stått
EMBETSEKSAMEN (forts.) UNI- VERSITY DEGREE (cont.)									
Fysiske og kjemiske fag <i>Physics and chemistry</i>	126	97	97	29	29
Geografiske og geologiske fag <i>Geography and geology</i>	44	36	36	8	8
Biologiske fag <i>Biology</i>	64	51	51	13	13
Naturvitenskapelige fag ellers <i>Natural science and mathematics n.e.c.</i>	55	44	44	11	11
Uoppgitt faggruppe innenfor naturvitenskapelige fag <i>Na- tural science and mathematics, programme group unknown</i>	51	48	48	3	3
Exam.oecon.-utdanning <i>Econo- mics, lower degree</i>	153	148	30	20	98	5	-	-	5
Cand.philol.-utdanning <i>Cand. philol., higher degree</i>	313	216	216	97	97
Historiefag <i>History</i>	80	66	66	14	14
Språkfag <i>Languages</i>	209	132	132	77	77
Religionsfag <i>Religion and theology</i>	9	4	4	5	5
Estetiske fag <i>Fine and applied arts</i>	7	7	7	-	-
Pedagogikk <i>Pedagogy</i>	3	3	3	-	-	-	-
Samfunnsfag ellers <i>Social and behavioural science n.e.c.</i>	5	4	4	1	1
Cand.theol.-utdanning <i>Cand. theol., higher degree</i>	90	83	1	2	80	7	-	1	6
Cand.paed.-utdanning <i>Cand. paed., higher degree</i>	14	9	-	-	9	5	-	1	4
Cand.polit.-utdanning <i>Cand. polit., higher degree</i>	47	41	41	6	6
Historie <i>History</i>	1	1	1	-	-
Pedagogikk <i>Pedagogy</i>	13	9	9	4	4
Sosiologiske fag <i>Sociology</i>	7	7	7	-	-
Statsvitenskapelige fag <i>Political science</i>	24	23	23	1	1
Samfunnsfag ellers <i>Social and behavioural science n.e.c.</i>	2	1	1	1	1
Cand.oecon.-utdanning <i>Cand. oecon., higher degree</i>	129	125	17	17	91	4	1	-	3
Cand.psychol.-utdanning <i>Cand. psychol., higher degree</i>	63	38	-	-	38	25	-	1	24
Cand.sociol.-utdanning <i>Cand. sociol., higher degree</i>	19	11	1	2	8	8	-	2	6
Cand.jur.-utdanning <i>Cand. jur., higher degree</i>	352	317	33	56	228	35	4	4	27
Aktuar-utdanning <i>Education in actuarial science, higher degree</i>	4	4	-	-	4	-	-	-	-

Tabell 23 (forts.). Oppmeldte til universitetseksamener etter kjønn, utfall og utdanningens art (utdanningsgruppe). Skoleåret 1973-74 *Entrants for university examinations by sex, result and type of education (programme sub-group). The school year 1973-74*

Utdanningens art	I alt	Menn				Kvinner			
		I alt	Strøket	Trukket seg	Be-stått	I alt	Strøket	Trukket seg	Be-stått
EMBETSEKSAMEN (forts.)									
<i>UNIVERSITY DEGREE (cont.)</i>									
Cand.real.-utdanning <i>Cand. real., higher degree</i>	291	253	253	38	38
Matematiske fag <i>Mathematics and computer science</i>	50	48	48	2	2
Fysiske og kjemiske fag <i>Physics and chemistry</i>	162	145	145	17	17
Geografiske og geologiske fag <i>Geography and geology</i>	18	17	17	1	1
Biologiske fag <i>Biology</i>	61	43	43	18	18
Legeutdanning <i>Education for physicians</i>	260	220	2	2	216	40	-	-	40
Legeutdanning, tilleggseksamen for utenlandsstudenter <i>Education for physicians</i>	123	105	-	-	105	18	-	-	18
Tannlegeutdanning <i>Education for dentists</i>	120	84	2	-	82	36	1	-	35
Tannlegeutdanning, tilleggs-eksamen for utenlandsstudenter <i>Education for dentists</i>	19	14	-	-	14	5	-	-	5
Apotekerutdanning <i>Education for pharmacists</i>	21	3	-	-	3	18	-	-	18
MAGISTERGRADSEKSAMEN <i>HIGHER UNIVERSITY DEGREE</i>	74	53	1	7	45	21	-	4	17
Mag.art.-utdanning <i>Mag.art., higher degree</i>	74	53	1	7	45	21	-	4	17
Historiefag <i>History</i>	14	6	-	-	6	8	-	-	8
Litteraturfag <i>Literature</i> ...	5	4	1	1	2	1	-	-	1
Språkfag <i>Languages</i>	1	1	-	-	1	-	-	-	-
Språkvitenskapelige fag <i>Linguistics</i>	4	4	-	-	4	-	-	-	-
Filosofiske fag <i>Philosophy</i> .	13	11	-	2	9	2	-	-	2
Religionsfag <i>Religion and theology</i>	3	3	-	-	3	-	-	-	-
Estetiske fag <i>Fine and applied arts</i>	4	3	-	-	3	1	-	-	1
Humanistiske fag ellers <i>Humanities n.e.c.</i>	3	3	-	-	3	-	-	-	-
Pedagogikk <i>Pedagogy</i>	1	-	-	-	-	1	-	-	1
Psykologiske fag <i>Psychology</i>	1	-	-	-	-	1	-	-	1
Sosiologiske fag <i>Sociology</i> .	14	13	-	2	11	1	-	1	-
Statsvitenskapelige fag <i>Political science</i>	4	4	-	2	2	-	-	-	-
Samfunnsfag ellers <i>Social and behavioural science n.e.c.</i>	7	1	-	-	1	6	-	3	3

Tabell 23 (forts.). Oppmeldte til universitetseksamener etter kjønn, utfall og utdanningens art (utdanningsgruppe). Skoleåret 1973-74 *Entrants for university examinations by sex, result and type of education (programme sub-group). The school year 1973-74*

Utdanningens art	I alt	Menn			Kvinner				
		I alt	Strøket	Trukket seg	Be-stått	I alt	Strøket	Trukket seg	Be-stått
LICENTIAT- OG DOKTORGRADER <i>LICENTIATE AND DOCTORS' DEGREES</i>	158	145	145	13	13
Lic. philos.-utdanning <i>Lic. philos. degree</i>	2	2	2	-	-
Lic. theol.-utdanning <i>Lic. theol. degree</i>									
Lic. NHH-utdanning <i>Lic. NHH. degree</i>	1	1	1	-	-
Lic. techn.-utdanning <i>Lic. techn. degree</i>	49	46	46	3	3
Lic. odont.-utdanning <i>Lic. odont. degree</i>	4	4	4	-	-
Lic. med. vet.-utdanning <i>Lic. med. vet. degree</i>	6	5	5	1	1
Lic. agric.-utdanning <i>Lic. agric. degree</i>	12	12	12	-	-
Dr. philos.-utdanning <i>Dr. philos. degree</i>	32	24	24	8	8
Dr. jur.-utdanning <i>Dr. jur. degree</i>	2	2	2	-	-
Dr. techn.-utdanning <i>Dr. techn. degree</i>	3	3	3	-	-
Dr. med.-utdanning <i>Dr. med. degree</i>	35	35	35	-	-
Dr. odont.-utdanning <i>Dr. odont. degree</i>	8	7	7	1	1
Dr. med. vet.-utdanning <i>Dr. med. vet. degree</i>	2	2	2	-	-
Dr. agric.-utdanning <i>Dr. agric. degree</i>	2	2	2	-	-

Tabell 24. Skoler etter skoleslag og skolefylke. 1. oktober 1974 *Schools by type of school and county. 1 October 1974*

Skolefylke <i>School county</i>	Skoler i alt <i>Schools,</i> <i>total</i>	Univer- siteter <i>Univer-</i> <i>sities</i>	Dis- trikts- høg- skoler <i>Dis-</i> <i>trict</i> <i>col-</i> <i>leges</i>	Lærer- skoler <i>Col-</i> <i>leges</i> <i>for</i> <i>teac-</i> <i>hers</i>	Tekniske skoler <i>Colleges</i> <i>for en-</i> <i>gineers</i>	Sosial- skoler <i>Schools</i> <i>of so-</i> <i>cial</i> <i>ser-</i> <i>vices</i>	Skoler for vi- dereut- danning i syke- pleie <i>Schools</i> <i>for ad-</i> <i>vanced</i> <i>nursing</i> <i>edu-</i> <i>cation</i>			Andre høg- skoler <i>Other</i> <i>schools</i>
							Mili- tære høg- skoler <i>Mili-</i> <i>tary</i> <i>col-</i> <i>leges</i>			
Østfold	2	-	-	1	1	-	-	-	-	
Akershus	8	1	-	4	1	-	1	-	1	
Oslo	40	7	-	6	2	3	3	5	14	
Hedmark	3	-	-	2	1	-	-	-	-	
Oppland	2	-	1	-	1	-	-	-	-	
Buskerud	3	-	-	-	2	-	-	1	-	
Vestfold	3	-	-	1	2	-	-	-	-	
Telemark	4	-	1	2	1	-	-	-	-	
Aust-Agder	1	-	-	-	1	-	-	-	-	
Vest-Agder	4	-	1	2	1	-	-	-	-	
Rogaland	7	-	1	1	3	1	-	-	1	
Hordaland	10	2	-	4	2	-	1	1	-	
Sogn og Fjordane	1	-	-	1	-	-	-	-	-	
Møre og Romsdal	5	-	2	1	2	-	-	-	-	
Sør-Trøndelag	8	2	-	2	2	1	-	1	-	
Nord-Trøndelag	1	-	-	1	-	-	-	-	-	
Nordland	7	-	1	2	3	-	1	-	-	
Troms	5	1	-	1	2	-	-	-	1	
Finmark	2	-	-	1	1	-	-	-	-	
I alt <i>Total</i>	116	13	7	32	28	5	6	8	17	

Tabell 25. Skoler etter eierforhold, studenttall og skoleslag. 1. oktober 1974 *Schools by owner-
ship, size (students total) and type of school. 1 October 1974*

Skoleslag <i>Type of school</i>	Skoler i alt <i>Schools,</i> <i>total</i>	Eierforhold <i>Ownership</i>		Etter studenttall <i>By number of students</i>					
		Stat <i>State</i>	Fylkes- kommune/ kommune <i>County/ municipality</i>	Privat <i>Private</i>	0-99	100-199	200-499	500-999	1 000 og over <i>and</i> <i>over</i>
Universiteter <i>Universities</i>	13	12	-	1	-	2	3	2	6
Distriktshøgskoler <i>District colleges</i>	7	7	-	-	-	-	5	2	-
Lærerskoler <i>Colleges</i> <i>for teachers</i>	32	30	-	2	1	8	18	5	-
Tekniske skoler <i>Col-</i> <i>leges for engineers</i> ..	28	-	12	16	13	2	9	4	-
Sosialskoler <i>Schools</i> <i>of social services</i> ...	5	4	-	1	-	4	1	-	-
Skoler for videreutdan- ning i sykepleie <i>Schools for advanced</i> <i>nursing education</i>	6	4	1	1	6	-	-	-	-
Militære høgskoler <i>Military colleges</i>	8	8	-	-	6	2	-	-	-
Andre høgskoler <i>Other</i> <i>schools</i>	17	8	-	9	12	1	3	-	1
I alt <i>Total</i>	116	73	13	30	38	19	39	13	7

Tabell 26. Lærere etter hel stilling eller timelærerstilling, kjønn, skoleslag og stilling.
1. oktober 1974 *Teachers by full-time or part-time post, sex, type of school and occupation. 1 October 1974*

Skoleslag og stilling <i>Type of school and occupation</i>	Hel stilling <i>Full-time post</i>			Timelærerstilling ¹⁾ <i>Part-time post¹⁾</i>		
	I alt <i>Total</i>	Menn <i>Males</i>	Kvinner <i>Females</i>	I alt <i>Total</i>	Menn <i>Males</i>	Kvinner <i>Females</i>
Universitet <i>Universities</i>	3 263	2 909	354	129	107	22
Professor <i>Professor</i>	549	535	14	-	-	-
Dosent <i>Associate professor</i>	280	264	16	4	4	-
Prosektor <i>Prosector</i>	33	30	3	-	-	-
Amanuensis <i>Assistant professor</i>	436	392	44	9	5	4
Konservator, museumslektor <i>Assistant keeper</i>	70	47	23	-	-	-
Universitets- eller høskolelektor <i>Assistant professor</i>	774	658	116	11	9	2
Universitets- eller høskolestipendiat <i>University scholarshipholder</i> ..	204	182	22	-	-	-
Vitenskapelig assistent <i>University scientific assistant</i>	654	554	100	97	82	15
Andre vitenskapelige stillinger <i>Other scientific occupations</i>	263	247	16	8	7	1
Distriktshøgskoler <i>District colleges</i> .	175	167	8	2	2	-
Høgskolelektor <i>Assistant professor</i> .	161	154	7	2	2	-
Undervisningsassistent <i>Educational assistant</i>	5	4	1	-	-	-
Stipendiat <i>Scholarshipholder</i>	9	9	-	-	-	-
Lærerskoler <i>Colleges for teachers</i>	882	610	272	170	77	93
Rektor eller skolestyrer <i>Headmaster</i>	32	27	5	1	-	1
Lektor <i>Assistant professor</i>	418	349	69	35	23	12
Adjunkt <i>Master</i>	48	26	22	6	-	6
Lærer <i>Teacher</i>	362	190	172	118	48	70
Annet lærerpersonale <i>Other educational staff</i>	22	18	4	10	6	4
Tekniske skoler <i>Colleges for engineers</i>	630	608	22	335	312	23
Rektor <i>Headmaster</i>	11	11	-	-	-	-
Lektor <i>Assistant professor</i>	411	402	9	48	40	8
Adjunkt <i>Master</i>	66	59	7	12	9	3
Hovedlærer <i>Principal teacher</i>	88	87	1	-	-	-
Annet lærerpersonale <i>Other educational staff</i>	54	49	5	275	263	12
Sosialskoler <i>Schools for social services</i>	58	32	26	-	-	-
Rektor <i>Headmaster</i>	4	2	2	-	-	-
Lektor <i>Assistant professor</i>	54	30	24	-	-	-
Skoler for videreutdanning i sykepleie <i>Schools for advanced nursing education</i>	29	1	28	49	25	24
Rektor <i>Headmaster</i>	10	-	10	-	-	-
Lærer <i>Teacher</i>	19	1	18	-	-	-
Annet lærerpersonale <i>Other educational staff</i>	-	-	-	49	25	24
Andre høyskoler <i>Other schools of higher learning</i>	234	194	40	246	217	29
Rektor <i>Headmaster</i>	16	15	1	-	-	-
Lektor <i>Assistant professor</i>	93	71	22	22	19	3
Lærer <i>Teacher</i>	30	27	3	3	-	3
Annet lærerpersonale <i>Other educational staff</i>	95	81	14	221	217	29
I alt <i>Total</i>	5 271	4 521	750	931	740	191

1) Tallet på timelærere er delvis beregnet.

1) *Number of part-time teachers is partly estimated.*

Tabell 27. Universiteter. Lærere etter hel stilling eller timelærerstilling, kjønn og utdanningsbakgrunn. 1. oktober 1974 *Universities. Teachers by full-time or part-time post, sex and educational background. 1 October 1974*

Utdanningsbakgrunn Nivå og fagfelt <i>Educational background Level and field of study</i>	Hel stilling <i>Full-time post</i>			Timelærerstilling <i>Part-time post</i>		
	I alt	Menn	Kvinner	I alt	Menn	Kvinner
	<i>Total</i>	<i>Males</i>	<i>Females</i>	<i>Total</i>	<i>Males</i>	<i>Females</i>
I alt <i>Total</i>	3 263	2 909	354	129	107	22
Utdanning på universitets- og høgskolenivå III <i>Education at the third level, second stage III</i>	2 795	2 509	286	61	46	15
Humaniora og estetikk <i>Humanities, religion and theology, fine and applied arts programmes</i>	447	370	77	12	5	7
Undervisning <i>Programmes in education science and teacher training</i>	9	7	2	-	-	-
Samfunnsvitenskap og jus <i>Business administration, social and behavioural science and law programmes</i>	338	306	32	17	15	2
Naturvitenskap og teknikk <i>Natural science, mathematics and engineering programmes</i>	1 264	1 177	87	22	17	5
Helsevern <i>Medical science programmes</i>	442	387	55	5	4	1
Jordbruk, skogbruk og fiske <i>Agricultural, forestry and fishery programmes</i>	130	126	4	3	3	-
Annen utdanning på universitets- og høgskolenivå III <i>Other education at the third level, second stage III</i>	165	136	29	2	2	-
Utdanning på universitets- og høgskolenivå II <i>Education at the third level, first stage II</i>	172	141	31	45	41	4
Humaniora og estetikk <i>Humanities, religion and theology, fine and applied arts programmes</i>	25	16	9	1	1	-
Undervisning <i>Programmes in education science and teacher training</i>	2	-	2	-	-	-
Administrasjon, økonomi, samfunnsvitenskap og jus <i>Business administration, social and behavioural science and law programmes</i>	9	8	1	3	3	-
Naturvitenskap og teknikk <i>Natural science, mathematics and engineering programmes</i>	77	64	13	12	12	-
Annen utdanning på universitets- og høgskolenivå II <i>Other education at the third level, first stage II</i>	59	53	6	29	25	4
Utdanning på universitets- og høgskolenivå I <i>Education at the third level, first stage I</i>	12	11	1	-	-	-
Undervisning <i>Teacher training programmes</i>	5	4	1	-	-	-
Naturvitenskap og teknikk <i>Natural science, mathematics and engineering programmes</i>	2	2	-	-	-	-
Helsevern <i>Medical science programmes</i>	5	5	-	-	-	-
Annen utdanning <i>Other education</i>	42	40	2	9	7	2
Uoppgitt utdanning <i>Unknown education</i> ..	242	208	34	14	13	1

Tabell 28. Universiteter. Lærere etter alder, kjønn og stilling. 1. oktober 1974
 Universities. Teachers by age, sex and occupation. 1 October 1974

Kjønn og stilling <i>Sex and occupation</i>	I alt <i>Total</i>	29 år og under <i>years and under</i>	30-34 år <i>years</i>	35-39 år <i>years</i>	40-44 år <i>years</i>	45-49 år <i>years</i>	50-54 år <i>years</i>	55-59 år <i>years</i>	60-64 år <i>years</i>	65 år og over <i>years and over</i>	Uopp- gitt Un- known
MENN OG KVINNER <i>MALES AND FEMALES</i>	3 263	510	678	548	474	334	318	193	108	71	29
Professor <i>Professor</i>	549	-	6	38	87	98	117	94	54	48	7
Dosent <i>Associate profes- sor</i>	280	-	18	40	67	65	40	24	15	8	3
Prosektor <i>Prosector</i>	33	1	9	8	10	2	2	1	-	-	-
Amanuensis <i>Assistant professor</i>	436	10	93	117	90	45	46	21	9	5	-
Konservator, museums- lektor <i>Assistant keeper</i>	70	2	11	13	10	8	7	10	6	3	-
Universitets- eller høg- skolelektor <i>Assistant professor</i>	774	52	184	183	134	73	84	34	18	4	8
Universitets- eller høg- skolestipendiat <i>Univer- sity scholarshipholder</i> ..	204	70	85	37	8	2	-	-	-	-	2
Vitenskapelig assistent <i>University scientific assistant</i>	654	362	220	42	14	5	4	-	-	-	7
Andre vitenskapelige stil- linger <i>Other scientific occupations</i>	263	13	52	70	54	36	18	9	6	3	2
MENN	2 909	454	592	473	426	311	282	185	96	63	27
Professor	535	-	6	37	84	97	111	93	53	47	7
Dosent	264	-	17	39	62	64	38	23	11	7	3
Prosektor	30	1	9	7	9	1	2	1	-	-	-
Amanuensis	392	10	85	108	78	43	37	20	8	3	-
Konservator, museums- lektor	47	1	8	9	6	6	5	7	3	2	-
Universitets- eller høgskolelektor	658	46	158	149	119	61	69	32	15	1	8
Universitets- eller høgskolestipendiat	182	67	73	32	6	2	-	-	-	-	2
Vitenskapelig assistent .	554	317	187	29	10	3	3	-	-	-	5
Andre vitenskapelige stillinger	247	12	49	63	52	34	17	9	6	3	2
KVINNER	354	56	86	75	48	23	36	8	12	8	2
Professor	14	-	-	1	3	1	6	1	1	1	-
Dosent	16	-	1	1	5	1	2	1	4	1	-
Prosektor	3	-	-	1	1	1	-	-	-	-	-
Amanuensis	44	-	8	9	12	2	9	1	1	2	-
Konservator, museums- lektor	23	1	3	4	4	2	2	3	3	1	-
Universitets- eller høgskolelektor	116	6	26	34	15	12	15	2	3	3	-
Universitets- eller høgskolestipendiat	22	3	12	5	2	-	-	-	-	-	-
Vitenskapelig assistent .	100	45	33	13	4	2	1	-	-	-	2
Andre vitenskapelige stillinger	16	1	3	7	2	2	1	-	-	-	-

STATISTISK SENTRALBYRÅ
Postboks 8131, Oslo-Dep., Oslo 1
Tlf. *(02) 41 38 20

Appendix 1

LÆRERE PR. 1. OKTOBER

RETTLEDNING

Det skal gis oppgaver over alt personale knyttet til undervisningen (medregnet skolestyrere, første-lærere etc.) pr. 1. oktober.

Alle som er tilsatt i mindre enn hel stilling regnes som timelærere, det samme gjelder delvis per-mitterte som er tilsatt i hel stilling. Helt permitterte uten tjenesteplikt tas ikke med.

Lektorer, adjunkter og lærere grupperes på de enkelte utdanningskategorier i samsvar med Lov om lærarutdanning av 8. juni 1973.

Opgavene blir hentet inn i medhold av rundskriv F 113/71 fra Kirke- og undervisningsdepartementet

Skolens navn		Skolens nr.	Skoleår	
Postadresse			Tlf.nr.	
		Menn	Kvinner	
Tilsatte i hel stilling	Lektorer			
	Adjunkter			
	Lærere med godkjent lærerutdanning som: Førskolelærere			
	Allmennlærere			
	Faglærere			
	Annet undervisningspersonale			
	I alt			
Tilsatte i timelærer-stilling	Timelærere tilsatt i hel stilling i annen skole			
	Timelærere tilsatt i timelærerstilling også i annen skole			
	Timelærere uten undervisning i annen skole			
	I alt			
Merknader				
Dato og underskrift				

STATISTISK SENTRALBYRÅ
Postboks 8131, Oslo-Dep., Oslo 1
Tlf. *(02) 41 38 20

LÆRARAR PR. 1. OKTOBER

RETTLEIING

Det skal gjevast oppgåver over alt personale knytt til undervisninga (medrekna skolestyrarar, førstelærarar etc.) pr. 1. oktober.

Alle som er tilsett i mindre enn heil stilling reknast som timelærarar, det same gjeld delvis permitterte som er tilsett i heil stilling. Heilt permitterte utan tenesteplikt tas ikkje med.

Lektorar, adjunktar og lærarar grupperes på dei einstilte utdanningskategoriar i samsvar med Lov om lærarutdanning av 8. juni 1973.

Opgåvene blir samla inn i medhald av rundskriv F 113/71 frå Kirke- og undervisningsdepartementet

Namnet på skolen		Nr. på skolen	Skoleår
Postadresse			Tlf.nr.
Tilsette i heil stilling	Lektorar	Menn	Kvinner
	Adjunktar		
	Lærarar med godkjend lærarutdanning som: Førskolelærarar		
	Allmennlærarar		
	Faglærarar		
	Anna undervisningspersonale		
	I alt		
Tilsette i timelærarstilling	Timelærarar tilsette i heil stilling i annan skole		
	Timelærarar tilsette i timelærarstilling også i annan skole		
	Timelærarar utan undervisning i annan skole		
	I alt		
Merknader			
Dato og underskrift			

Tidligere utkommet
*Previously issued*Universiteter *Universities*Skolestatistikk *School statistics* 1951-52 NOS XI 164Undervisningsstatistikk *Educational statistics* 1952-53 NOS XI 222, 1953-54 XI 264, 1954-55 XI 296, 1955-56 XI 315, 1956-57 XI 344, 1964-65 V A 145, 1965-66 V A 195, 1966-67 V A 218, 1967-68 A 263, 1968 A 344, 1969 A 463, 1970 A 537, 1971 A 661Utdanningsstatistikk *Educational statistics* 1972 A 706, 1973 A 731Høgskoler *Colleges*Det tekniske undervisningsvesen *Enseignement technique* 1894-95 NOS III 303Fagskolestatistikk *Écoles professionnelles* 1895-96 NOS III 343, 1896-97 til 1898-99 IV 40, 1899-1900 til 1901-02 IV 85, 1902-05 V 6, 1905-06 til 1907-08 V 101, 1908-09 til 1910-11 V 162, 1911-12 til 1913-14 VI 40, 1914-15 til 1916-17 VI 137, 1917-18 til 1919-20 VII 20, 1920-21 til 1922-23 VII 133, 1923-24 til 1925-26 VIII 25, 1926-27 til 1928-29 VIII 123, 1929-30 til 1934-35 IX 87, 1935-36 til 1937-38 IX 162, 1938-39 til 1940-41 X 36, 1941-42 til 1943-44 X 86, 1944-45 til 1946-47 X 182, 1947-48 til 1949-50 XI 74, 1950-51 til 1951-52 XI 186Undervisningsstatistikk *Educational statistics* 1952-53 NOS XI 222, 1953-54 XI 264, 1954-55 XI 296, 1955-56 XI 315, 1956-57 XI 344, 1957-58 A 14, 1958-59 A 25, 1959-60 A 42, 1962-63 IV A 82, 1963-64 IV A 103, 1964-65 IV A 128, 1965-66 IV A 166, 1966-67 IV A 203, 1967-68 IV A 247, 1968 A 288, 1969 A 357, 1970 A 436, 1971 A 565Utdanningsstatistikk *Educational statistics* 1972 NOS A 675, 1973 A 697Avsluttet utdanning *Education finished*Undervisningsstatistikk *Educational statistics* 1. halvår 1971 NOS A 513, 1971-72 A 576Utdanningsstatistikk *Educational statistics* 1972-73 NOS A 652

Publikasjoner sendt ut fra Statistisk Sentralbyrå
siden 1. juli 1975

*Publications issued by the Central Bureau of Statistics
since 1 July 1975*

I serien Norges offisielle statistikk (NOS):

Rekke XII

Boktrykk 1975

- Nr. 280 Økonomisk utsyn over året 1974 *Economic Survey* Sidetall 142 Pris kr 15,00
- 281 Statistisk årbok 1975 *Statistical Yearbook of Norway* Sidetall 496 Pris kr 15,00
- 282 Fiskeristatistikk 1971 *Fishery Statistics* Sidetall 115 Pris kr 8,00

Rekke A

Offsettrykk 1975

- Nr. 719 Utenrikshandel 1974 II *External Trade II* Sidetall 275 Pris kr 11,00
- 720 Levekår 1973 *Level of Living* Sidetall 139 Pris kr 9,00
- 721 Sivilrettsstatistikk 1974 *Civil Judicial Statistics* Sidetall 31 Pris kr 7,00
- 722 Skogavvirking til salg og industriell produksjon 1973-74 *Roundwood Cut for Sale and Industrial Production* Sidetall 55 Pris kr 7,00
- 723 Jaktstatistikk 1974 *Hunting Statistics* Sidetall 65 Pris kr 7,00
- 724 Lønnsstatistikk 1974 *Wage Statistics* Sidetall 69 Pris kr 8,00
- 725 Friluftslivundersøkelse 1974 *Outdoor Life Survey* Sidetall 133 Pris kr 9,00
- 726 Utdanningsstatistikk Grunnskoler 1. oktober 1974 *Educational Statistics Primary Schools* Sidetall 69 Pris kr 8,00
- 727 Flyttestatistikk 1974 *Migration Statistics* Sidetall 95 Pris kr 8,00
- 728 Kriminalstatistikk Forbrytelser etterforsket av politiet 1974 *Criminal Statistics Crimes Investigated by the Police* Sidetall 73 Pris kr 8,00
- 729 Folkemengden etter alder og ekteskapelig status 31. desember 1974 *Population by Age and Marital Status* Sidetall 141 Pris kr 8,00
- 730 Folke- og bolig telling 1970 V *Population and Housing Census V Housing Statistics* Sidetall 155 Pris kr 8,00
- 731 Utdanningsstatistikk Universiteter og vitenskapelige høyskoler Høstsemesteret 1973 *Educational Statistics Universities Autumn Term* Sidetall 125 Pris kr 9,00
- 732 Ferieundersøkelsen 1974 *Holiday Survey* Sidetall 131 Pris kr 9,00
- 733 Bøndenes inntekt og formue 1973 *The Holders' Income and Property* Sidetall 53 Pris kr 8,00
- 734 Lønnsstatistikk for ansatte i varehandel 1. mars 1975 *Wage Statistics for Employees in Wholesale and Retail Trade* Sidetall 79 Pris kr 8,00
- 735 Rutebilstatistikk 1974 *Scheduled Road Transport* Sidetall 35 Pris kr 8,00
- 736 Alkohol og andre rusmidler 1974 *Alcohol and Drugs* Sidetall 49 Pris kr 7,00
- 737 Folkemengdens bevegelse 1974 *Vital Statistics and Migration Statistics* Sidetall 67 Pris kr 8,00
- 738 Familiestatistikk 1974 *Family Statistics* Sidetall 71 Pris kr 8,00
- 739 Folke- og bolig telling 1970 IV Familier og husholdninger *Population and Housing Census IV Families and Households* Sidetall 105 Pris kr 8,00
- 740 Veterinærstatistikk 1974 *Veterinary Statistics* Sidetall 79 Pris kr 8,00
- 741 Skattestatistikk Inntektsåret 1973 *Tax Statistics* Sidetall 131 Pris kr 8,00
- 742 Laks- og sjøaurefiske 1974 *Salmon and Sea Trout Fisheries* Sidetall 55 Pris kr 8,00
- 743 Skogstatistikk 1974 *Forestry Statistics* Sidetall 137 Pris kr 9,00
- 744 Jordbruksstatistikk 1974 *Agricultural Statistics* Sidetall 141 Pris kr 9,00
- 745 Sykehusstatistikk 1974 *Hospital Statistics* Sidetall 53 Pris kr 7,00
- 746 Sosial hjemmehjelp 1974 *Social Home-Help Services* Sidetall 29 Pris kr 7,00
- 747 Lønnsstatistikk for sjøfolk på skip i utenriksfart mars 1975 *Wage Statistics for Seamen on Ships in Ocean Transport* Sidetall 35 Pris kr 7,00
- 748 Kredittmarkedstatistikk 1972-1974 *Credit Market Statistics* Sidetall 259 Pris kr 11,00
- 749 Sosialhjelpstatistikk 1973 *Social Care Statistics* Sidetall 57 Pris kr 8,00
- 750 Lønnsstatistikk for kommunale arbeidstakere pr. 1. januar 1975 *Wage Statistics for Local Government Employees* Sidetall 79 Pris kr 8,00
- 751 Hagebruksteljing 1974 *Census of Horticulture* Sidetall 163 Pris kr 9,00
- 752 Byggearealstatistikk 1974 *Building Statistics* Sidetall 83 Pris kr 8,00
- 753 Psykiatriske sykehus 1974 *Mental Hospitals* Sidetall 55 Pris kr 7,00
- 754 Kriminalstatistikk Fanger 1974 *Criminal Statistics Prisoners* Sidetall 47 Pris kr 8,00
- 755 Finansinstitusjoner 1974 *Financial Institutions* Sidetall 111 Pris kr 9,00

Rekke XII

Boktrykk 1976

- Nr. 283 Økonomisk utsyn over året 1975 *Economic Survey* Sidetall 144 Pris kr 15,00

Rekke A

Offsettrykk 1976

- Nr. 756 Lønnsstatistikk for ansatte i skoleverket 1. oktober 1974 *Wage Statistics for Employees in Publicly Maintained Schools* Sidetall 59 Pris kr 8,00
- 757 Barneomsorg 1974 *Child Welfare Statistics* Sidetall 59 Pris kr 7,00
- 758 Dødsårsaker 1974 Hovedtabeller *Causes of Death Main Tables* Sidetall 101 Pris kr 8,00

Rekke A	Offsettrykk 1976 (forts.)
Nr. 759	Kriminalstatistikk Reaksjoner 1974 <i>Criminal Statistics Sanctions</i> Sidetall 51 Pris kr 7,00
- 760	Lønnsstatistikk for funksjonærer i bankvirksomhet 1. september 1975 <i>Wage Statistics for Bank Employees</i> Sidetall 41 Pris kr 7,00
- 761	De offentlige sektorers finanser 1971-1973 <i>Public Sector Finances</i> Sidetall 73 Pris kr 8,00
- 762	Framskrivning av folkemengden 1975-2000 Regionale tall <i>Population Projections Regional Figures</i> Sidetall 191 Pris kr 11,00
- 763	Regnskapsstatistikk 1974 Engroshandel <i>Statistics of Accounts Wholesale Trade</i> Sidetall 67 Pris kr 8,00
- 764	Regnskapsstatistikk 1974 Bergverksdrift og industri <i>Statistics of Accounts Mining and Manufacturing</i> Sidetall 99 Pris kr 8,00
- 765	Bygge- og anleggsstatistikk 1974 Bedriftstelling 1974 <i>Construction Statistics Census of Establishments</i> Sidetall 69 Pris kr 7,00
- 766	Utdanningsstatistikk Videregående skoler 1. oktober 1974 <i>Educational Statistics Upper stage Secondary Schools</i> Sidetall 91 Pris kr 9,00
- 767	Elektrisitetstatistikk 1974 <i>Electricity Statistics</i> Sidetall 91 Pris kr 8,00
- 768	Lønnsstatistikk for funksjonærer i forsikringsvirksomhet 1. september 1975 <i>Wage Statistics for Salaried Employees in Insurance Activity</i> Sidetall 35 Pris kr 7,00
- 769	Kommunestyrevalget 1975 <i>Municipal Council Elections</i> Sidetall 169 Pris kr 9,00
- 770	Fylkestingsvalget 1975 <i>County Council Elections</i> Sidetall 119 Pris kr 9,00
- 771	Bedriftstelling 1974 Finnmark Sidetall 65 Pris kr 7,00
- 772	Bedriftstelling 1974 Troms Sidetall 69 Pris kr 7,00
- 773	Bedriftstelling 1974 Nordland Sidetall 87 Pris kr 7,00
- 774	Bedriftstelling 1974 Nord-Trøndelag Sidetall 75 Pris kr 7,00
- 775	Bedriftstelling 1974 Sør-Trøndelag Sidetall 79 Pris kr 7,00
- 776	Bedriftstelling 1974 Møre og Romsdal Sidetall 37 Pris kr 7,00
- 777	Bedriftstelling 1974 Sogn og Fjordane Sidetall 77 Pris kr 7,00
- 778	Bedriftstelling 1974 Hordaland Sidetall 83 Pris kr 7,00
- 779	Bedriftstelling 1974 Rogaland Sidetall 77 Pris kr 7,00
- 780	Bedriftstelling 1974 Vest-Agder Sidetall 71 Pris kr 7,00
- 781	Bedriftstelling 1974 Aust-Agder Sidetall 73 Pris kr 7,00
- 789	Lønnsstatistikk for sjøfolk på skip i innenriks rutefart november 1975 <i>Wage Statistics for Seamen on Ships in Scheduled Coasting Trade</i> Sidetall 29 Pris kr 7,00
- 790	Lønnsstatistikk for ansatte i jordbruk, gartnerier og hagebruk september 1975 <i>Wage Statistics for Workers and Salaried Employees in Agriculture and Horticulture</i> Sidetall 35 Pris kr 7,00
- 791	Industristatistikk 1974 Bedriftstelling 1974 <i>Industrial Statistics Census of Establishments</i> Sidetall 259 Pris kr 9,00
- 792	Lønnsstatistikk for arbeidere i bergverksdrift og industri 3. kvartal 1975 <i>Wage Statistics for Workers in Mining and Manufacturing</i> Sidetall 29 Pris kr 7,00
- 793	Folketallet i kommunene 1975-1976 <i>Population in Municipalities</i> Sidetall 41 Pris kr 7,00
- 794	Lønns- og sysselsettingsstatistikk for statens embets- og tjenestemenn 1. oktober 1975 <i>Wage and Employment Statistics for Central Government Employees</i> Sidetall 95 Pris kr 8,00
- 795	Sjøulykkesstatistikk 1975 <i>Marine Casualties</i> Sidetall 57 Pris kr 8,00
- 796	Lastebiltransport Utvalgsundersøkelse 1973 <i>Road Goods Transport Sample Survey</i> Sidetall 211 Pris kr 9,00
- 797	Utdanningsstatistikk Vaksenopplæring og folkeopplysning 1974-75 <i>Educational Statistics Adult Education and Popular Education</i> Sidetall 65 Pris kr 8,00
- 798	Kulturstatistikk 1975 <i>Cultural Statistics</i> Sidetall 61 Pris kr 8,00
- 799	Helsestatistikk 1974 <i>Health Statistics</i> Sidetall 103 Pris kr 8,00
- 800	Lønnsstatistikk for ansatte i hotell- og restaurantdrift april og oktober 1975 <i>Wage Statistics for Employees in Hotels and Restaurants</i> Sidetall 49 Pris kr 7,00
- 801	Samferdselsstatistikk 1975 <i>Transport and Communication Statistics</i> Sidetall 221 Pris kr 11,00
- 802	Lønnsstatistikk for arbeidere i offentlig anleggsvirksomhet 3. kvartal 1975 <i>Wage Statistics for Workers in Public Construction Activity</i> Sidetall 35 Pris kr 7,00
- 803	Lønnsstatistikk 1975 <i>Wage Statistics</i> Sidetall 89 Pris kr 8,00
- 804	Skogavvirking til salg og industriell produksjon 1974-75 <i>Roundwood Cut for Sale and Industrial Production</i> Sidetall 55 Pris kr 7,00
- 805	Fiskerstatistikk 1975 <i>Survey of Fishermen</i> Sidetall 41 Pris kr 7,00
- 806	Utenrikshandel 1975 I <i>External Trade I</i> Sidetall 243 Pris kr 11,00
- 807	Jaktstatistikk 1975 <i>Hunting Statistics</i> Sidetall 63 Pris kr 7,00
- 808	Veitrafikkulykker 1975 <i>Road Traffic Accidents</i> Sidetall 73 Pris kr 8,00
- 809	Sivilrettsstatistikk 1975 <i>Civil Judicial Statistics</i> Sidetall 31 Pris kr 7,00
- 814	Utdanningsstatistikk Universiteter og høyskoler 1. oktober 1974 <i>Educational Statistics Universities and Colleges</i> Sidetall 135 Pris kr 9,00
- 820	Flyttestatistikk 1975 <i>Migration Statistics</i> Sidetall 95 Pris kr 8,00
- 821	Folkemengden etter alder og ekteskapelig status 31. desember 1975 <i>Population by Age and Marital Status</i> Sidetall 141 Pris kr 8,00

I serien Statistiske analyser (SA):

- Nr. 16 Skilsmisser 1971-1973 *Divorces* Sidetall 59 Pris kr 8,00
 - 17 Kriminalstatistikk Oversikt 1960-1972 *Criminal Statistics Survey* Sidetall 125
 Pris kr 8,00
 - 18 Sesongkorrigering av norske konjunkturindikatorer *Seasonal Adjustment of Norwegian Economic Indicators* Sidetall 29 Pris kr 7,00
 - 19 Tid nyttet til egenarbeid *Time Spent on Household Work and Family Care* Sidetall 77
 Pris kr 8,00
 - 20 Fritidshus 1970 *Holiday Houses* Sidetall 91 Pris kr 8,00
 - 21 Yrke og dødelighet 1970-1973 *Occupational Mortality* Sidetall 111 Pris kr 9,00
 - 22 Miljøstatistikk 1976 Naturressurser og forurensninger *Environmental Statistics Natural Resources and Pollution* Sidetall 233 Pris kr 11,00
 - 23 Fiskere 1960-1971 Alder, bosetting, inntekt *Fishermen Age, Residence, Income* Sidetall 77
 Pris kr 8,00
 - 24 Private husholdningers forbruk i 1973 *Private Households' Consumption* Sidetall 103
 Pris kr 9,00
 - 25 Forbruk blant skoleungdom og studenter 1973-1974 *Students' Consumer Expenditure* Sidetall 59
 Pris kr 8,00

I serien Samfunnsøkonomiske studier (SØS):

- Nr. 25 Friluftsliv, idrett og mosjon *Outdoor Recreation, Sport and Exercise* Sidetall 114
 Pris kr 8,00
 - 26 Nasjonalregnskap, modeller og analyse En artikkelsamling til Odd Aukrusts 60-årsdag
National Accounts, Models and Analysis To Odd Aukrust in Honour of his Sixtieth Birthday
 Sidetall 320 Pris kr 13,00
 - 27 Den representative undersøgelsesmethode *The Representative Method of Statistical Surveys*
 Sidetall 64 Pris kr 8,00
 - 28 Statistisk Sentralbyrå 100 år 1876-1976 *Central Bureau of Statistics 100 Years* Sidetall 128
 Pris kr 9,00

I serien Artikler fra Statistisk Sentralbyrå (ART):

- Nr. 76 Yrkesbefolkningen i Norge *The Economically Active Population in Norway* Sidetall 95
 Pris kr 8,00
 - 77 The Distributive Effects of Indirect Taxation: An Econometric Model and Empirical Results
 Based on Norwegian Data *Fordelingsvirkningene av den indirekte beskatning: En økonomisk
 modell og empiriske resultater basert på norske data* Sidetall 17 Pris kr 5,00
 - 78 Aktuelle skattetall 1974 *Current Tax Data* Sidetall 45 Pris kr 8,00
 - 79 Befolkningens utdanningsbakgrunn En analyse av tall fra Folketelling 1970 *Educational
 Background of the Population An Analysis of Data from Population Census 1970*
 Sidetall 89 Pris kr 8,00
 - 80 Statistisk Sentralbyrås befolkningsprognosemodell ved de regionale framskrivninger 1975
*The Population Projection Model of the Central Bureau of Statistics of Norway in the
 Regional Projections* Sidetall 48 Pris kr 8,00
 - 81 Two Addresses on Statistical Co-operation *To talar om statistisk samarbeid* Sidetall 20
 Pris kr 5,00
 - 82 Fødselstall i ekteskapskohorter 1965-1972 En analyse på grunnlag av registerdata *Fertility
 of Marriage Cohorts An Analysis Based on Register Data* Sidetall 64 Pris kr 8,00
 - 83 En modell for analyse av den langsiktige økonomiske utvikling MSG-3 *A Model for Analysis of
 the Long Term Economic Development* Sidetall 46 Pris kr 7,00
 - 84 Trends in Norwegian Planning 1945-1975 *Utviklingstendensar i norsk planlegging gjennom 30 år*
 Sidetall 42 Pris kr 7,00
 - 85 Utdanning og yrke til lærerkandidatene fra 1965 *Education and Occupation of Graduates from
 Teachers' Training Colleges in 1965* Sidetall 55 Pris kr 8,00
 - 86 Four Papers on the Analytic Graduation of Fertility Curves *Fire artikler om analytisk
 glatting av fruktbarhetskurver* Sidetall 57 Pris kr 8,00

Utvalgte publikasjoner i serien Statistisk Sentralbyrås Håndbøker (SSH)

Selected publications in the series Statistisk Sentralbyrås Håndbøker (SSH)

- | | | |
|-----|----|--|
| Nr. | 4 | Innføring i maskinregning. Hefte 1. Addisjonsmaskiner |
| " | 5 | Innføring i maskinregning. Hefte 2. Kalkulasjonsmaskiner |
| " | 8 | Framlegg til nordisk statistisk terminologi |
| " | 9 | Standard for næringsgruppering |
| " | 13 | Standard for handelsområder |
| " | 19 | Varenomenklatur for industristatistikken |
| " | 22 | Statistisk testing av hypoteser ved regresjonsberegninger |
| " | 23 | Utsnitt om prinsipper og definisjoner i offisiell statistikk |
| " | 24 | Standard for gruppering av sykdommer - skader - dødsårsaker i offentlig norsk statistikk |
| " | 26 | Statistisk varefortegnelse for utenrikshandelen |
| " | 27 | Utsnitt om prinsipper og definisjoner i offisiell statistikk. Fra Forbruksundersøkelsen 1958 |
| " | 28 | Standard for utdanningsgruppering i offentlig norsk statistikk |
| " | 29 | Norsk-Engelsk ordliste |
| " | 30 | Lov, forskrifter og overenskomst om folkeregistrering |
| " | 32 | Konsumprisindeksen |
| " | 35 | Standard for kommuneklassifisering |
| " | 36 | Produksjonsindeks for bergverksdrift, industri og kraftforsyning |

Pris kr 8,00

Publikasjonen utgis i kommisjon hos H. Aschehoug & Co., Oslo,
og er til salgs hos alle bokhandlere.

ISBN 82-537-0624-3