

NORGES OFFISIELLE STATISTIKK IX. 10.



# NORGES POSTVESEN


1932

*(Statistique postale pour l'année 1932)*

---

Utgitt av

DEPARTEMENTET FOR HANDEL, SJØFART, INDUSTRI,  
HÅNDVERK OG FISKERI  
POSTSTYRET









**NORGES OFFISIELLE STATISTIKK IX. 10.**



# **NORGES POSTVESEN**

**1932**

*(Statistique postale pour l'année 1932)*

---

Utgitt av  
**DEPARTEMENTET FOR HANDEL, SJØFART, INDUSTRI,  
HÅNDVERK OG FISKERI**  
POSTSTYRET



OSLO  
I KOMMISSJON HOS H. ASCHEHOUG & CO.  
1933

For årene 1884—1899, se Norges Offisielle Statistikk, rekke III.  
For årene 1900—1904, se rekke IV, senest nr. 120.  
For årene 1905—1912, se rekke V, senest nr. 204.  
For årene 1913—1919, se rekke VI, senest nr. 180.  
For året 1920, se rekke VII, nr. 18.  
For året 1921, se rekke VII, nr. 50.  
For året 1922, se rekke VII, nr. 87.  
For året 1923, se rekke VII, nr. 126.  
For året 1924, se rekke VII, nr. 171.  
For året 1925, se rekke VII, nr. 197.  
For året 1926, se rekke VIII, nr. 27.  
For året 1927, se rekke VIII, nr. 61.  
For året 1928, se rekke VIII, nr. 95.  
For året 1929, se rekke VIII, nr. 126.  
For året 1930, se rekke VIII, nr. 159.  
For året 1931, se rekke VIII, nr. 187.

## Innholdsfortegnelse.

	Side
Fransk innholdsoversikt . . . . .	V
T e k s t :	
I. Innledning . . . . .	1
II. Poststeder og postkasser . . . . .	3
III. Personale og undervisningsvesen . . . . .	6
IV. Postførsel . . . . .	13
V. Posttrafikk . . . . .	22
VI. Økonomiske resultater . . . . .	42
VII. Postlov, postoverenskomster og postreglement . . . . .	53
VIII. Poststyre og postdistrikter . . . . .	54
IX. Pensjons- og understøttelseskasser . . . . .	55
X. Internasjonal poststatistikk . . . . .	55
T a b e l l e r :	
Tabl. 1. Almindelige og rekommanderte brevpostforsendelser, verdibrev, pakker, aviser og postopkrav . . . . .	56
» 2. Postanvisninger . . . . .	68
» 3. Post til utlandet . . . . .	74
» 4. Post fra utlandet . . . . .	76
» 5. De enkelte poststeders frimerkesalg og avsendte brevpostmengde . . . . .	78
» 6. Poststeder og tjenestemenn etc. . . . .	114
» 7. Postdistriktenes budgetterte inntekter og utgifter i budgetåret 1931/1932 . . . . .	116
» 8. Oversikt over postvesenet i endel land i 1931 . . . . .	120

## Table des matières.

	Pag.
Résumé français . . . . .	V
T e x t e :	
I. Introduction . . . . .	1
II. Bureaux de poste et boîtes aux lettres . . . . .	3
III. Personnel et instruction professionnelle . . . . .	6
IV. Transport des postes . . . . .	13
V. Mouvement du service des postes . . . . .	22
VI. Résultats financiers . . . . .	42
VII. Législation postale, conventions et règlement de poste . . . . .	53
VIII. La Direction Générale des Postes et les districts postaux . . . . .	54
IX. Caisses de secours etc. . . . .	55
X. Statistique postale internationale . . . . .	55
T a b l e a u x :	
Tabl. 1. Objets de correspondance ordinaires et recommandés, lettres avec valeur déclarée, colis, journaux et remboursements . . . . .	56
» 2. Mandats de poste . . . . .	68
» 3. Envois postaux pour l'étranger . . . . .	74
» 4. Envois postaux de l'étranger . . . . .	76
» 5. Objets de correspondance expédiés des différents bureaux de poste et produit de la vente des timbres-poste . . . . .	78
» 6. Bureaux de poste, personnel etc. . . . .	114
» 7. Recettes et dépenses budgétées des districts postaux pendant l'exercice 1931/1932 . . . . .	116
» 8. Tableau-comparatif du service postal dans certains pays en 1931 . . . . .	120
Alfabetisk register til tekstavdelingen . . . . .	122





## Résumé.

La Direction Générale des Postes comprend, outre le Directeur Général des Postes, quatre Chefs de bureau, qui dirigent chacun leur bureau.

La superficie de la Norvège, non compris Svalbarde, Jan Mayen et Bouvet, est de 322 598 km.<sup>2</sup>, dont 308 511 km.<sup>2</sup> de superficie terrestre. La population s'élevait, à la fin de 1932, à 2 814 194 âmes, et le nombre des habitants par km.<sup>2</sup> de superficie terrestre, était de 9,1.

Il existait, à la fin de 1932, dans tout le pays, 92 districts de poste ayant un post-mester (maître de poste) comme chef de chacun des districts et directeur du bureau de poste principal du district. Les bureaux de poste principaux ressortissent directement à la Direction Générale des Postes.

Le personnel total du Service des postes comptait 8 478 personnes, contre 8 502 antérieurement. 83 étaient fonctionnaires et employés à la Direction Générale des Postes, 2 469 aux bureaux principaux et aux ambulants et 5 926 dans les districts (chefs de bureaux secondaires ruraux et facteurs ruraux, etc.).

Le nombre total des bureaux de poste sédentaires était de 4 212, augmentation de 20 sur l'année précédente. Parmi ceux-ci, 92 étaient des bureaux principaux avec district et 49 des bureaux de poste secondaires, 3 206 des bureaux secondaires ruraux et 865 des dépôts de poste. Le nombre de km.<sup>2</sup> de superficie terrestre était de 73 par bureau de poste, et le nombre des habitants par bureau de poste était de 668. Le nombre des ambulants était de 201.

Le nombre des boîtes aux lettres publiques en usage à ladite époque était de 7 135, ce qui fait en moyenne 1,7 boîte aux lettres par bureau sédentaire.

Le tableau ci-dessous indique la longueur des lignes postales, le nombre des kilomètres parcourus et les frais de transport postal.

Lignes postales	Longueur <sup>1)</sup> Km.	Kilomètres parcourus	Frais de transport Couronnes
Lignes postales de chemin de fer . . . . .	3 873	6 012 000	4 021 000
Lignes de facteurs ruraux . . . . .	41 800	7 110 000	2 230 000
Lignes postales secondaires . . . . .	25 100	5 056 000	737 000
Lignes de bateaux à vapeur . . . . .	66 800	9 969 000	3 884 000
<b>Totaux . . . . .</b>	<b>137 573</b>	<b>28 147 000</b>	<b>10 872 000</b>

Sur le nombre de kilomètres parcourus des lignes postales de chemin de fer, 78,5 % reviennent aux lignes avec expédition postale où le service est fait par le personnel des postes. Pour les lignes de bateaux à vapeur, le chiffre correspondant est de 72,8 %. Le nombre de kilomètres parcourus sur les lignes de facteurs ruraux et les lignes secondaires dénote une augmentation d'environ 1 400 000 kilomètres depuis l'année 1927. Sur le nombre total de kilomètres parcourus sur ces lignes, les lignes de facteurs ruraux en comptaient 58,4 %.

Le nombre des envois postaux s'est élevé en 1932, en tout, à env. 301 millions, ce qui accuse une diminution d'env. 11 millions sur l'année précédente. Le nombre des différents envois postaux se répartit comme suit :

	Nombre	% <sub>00</sub>
Lettres . . . . .	148 648 000	494,5
Colis . . . . .	2 332 000	7,7
Mandats de poste . . . . .	4 380 000	14,6
Journaux . . . . .	145 247 000	483,2
<b>Total . . . . .</b>	<b>300 607 000</b>	<b>1 000,0</b>

<sup>1)</sup> Pour les lignes de bateaux à vapeur, les lignes de facteurs ruraux et les lignes postales secondaires, la longueur des routes est calculée aller et retour, tandis que pour les lignes de chemin de fer, la longueur des routes n'est calculée que dans un sens.

## VI

*Il en était 269 millions de correspondances de l'intérieur, 12 900 000 de correspondances pour l'étranger, et 18 400 000 de correspondances provenant de l'étranger. Le nombre moyen des correspondances expédiées par habitant était de 100,3. Le nombre moyen par habitant des différentes sortes de correspondances se présente comme suit:*

Lettres . . . . .	47,1
Colis . . . . .	0,7
Mandats de poste . . . . .	1,5
Journaux . . . . .	51,0
Total . . . . .	100,3

*Ci-dessous la somme des valeurs expédiées par la poste pendant l'année 1932:*

	<i>Couronnes</i>
Montant des valeurs déclarées . . . . .	898 023 000
Montant des mandats de poste . . . . .	275 481 000
Total . . . . .	1 173 504 000

*Ce total est d'environ 90 millions inférieur à celui de l'année précédente. Il y a diminution d'env. 76 millions de couronnes sur les valeurs déclarées, et une diminution d'env. 14 millions de couronnes sur les mandats de poste.*

*Le montant des remboursements s'est élevé à env. 13,8 millions de couronnes. Pendant l'année 1932, il a été envoyé 31 900 recouvrements à l'intérieur, dont le montant a été de kr. 476 000 à encaisser par les bureaux de poste. 79,3% de ce nombre, et 77,3% de ce montant ont été acquittés. Les recouvrements provenant de l'étranger ont été de 600, et d'une somme de kr. 44 000.*

*Le nombre des lettres de l'intérieur non remises s'est élevé en tout à 23 100, ce qui donne 1,9 lettres par 10 000. Les lettres destinées à l'étranger non remises ont été de 6 800, soit 6,0 par 10 000. On a réussi à expédier par le service des rebuts 49,5% des lettres non remises.*

*Les recettes et les dépenses du Service postal, en 1931|32 ont été les suivantes:*

	<i>Couronnes</i>
Recettes . . . . .	31 120 000
Dépenses . . . . .	29 438 000
Excédant . . . . .	1 682 000

*Le chiffre indicateur du niveau du port des lettres en juillet 1932 était 199, en mettant 1914=100.*

*Les chiffres indicateurs pour les prix en gros et les dépenses de la vie était en même temps 122 et 149.*

# Beretning om postvesenets virksomhet i 1932.

## I. Innledning.

Det økonomiske resultat av driften i budgettåret 1931/32 viser et regnskapsmessig overskudd på 1,7 mill. kr., mot et overskudd på 2,8 mill. kr. året i forveien. Inntektene utgjorde 31,1 mill. kr. og utgiftene 29,4 mill. kr., fordelt som følger:

	Inntekter			Utgifter	
	Mill. kr.	Pct.		Mill. kr.	Pct.
Frimerkesalg . . . . .	27,8	90	Lønninger . . . . .	17,7	60
Avisporto . . . . .	2,0	6	Postførsel. . . . .	9,1	31
Andre inntekter . . . . .	1,3	4	Andre utgifter. . . . .	2,6	9
Tilsammen	31,1	100	Tilsammen	29,4	100

For nedennevnte budgettår har inntektene og utgiftene andratt til i mill. kr.:

	1931/32	1930/31	1929/30	1928/29	1913/14
Inntekter . . . . .	31,1	32,5	32,8	33,4	10,6
Utgifter. . . . .	29,4	29,7	29,6	30,0	9,6
Overskudd . . . . .	1,7	2,8	3,2	3,4	1,0
Utgiftene utgjør i procent av inntektene:					
	92,7	91,4 %	90,2 %	89,7 %	90,7 %

Trafikken i 1932 har, likesom det foregående år, vist fortsatt svikt.

Antallet av postforsendelser gikk i 1932 ned med 10,8 millioner (3,5 %) til i alt 301 millioner forsendelser. Avisposten og brevposten gikk ned med henholdsvis 9,2 millioner (5,9 %), og 1,1 millioner (0,7 %). I nedennevnte år stiller postmengden sig som følger, angitt i millioner:

År 1932	År 1931	År 1930	År 1929	År 1913
301	311	323	314	244

Middeltallet pr. innbygger av samtlige postforsendelser utgjorde:

107	111	115	111	99
-----	-----	-----	-----	----

Postmengden i 1932 fordeler sig som følger:

	Antall mill.	Pct.		Antall mill.	Pct.
Aviser . . . . .	145,2	48,3	Innenrikske . . . . .	269,3	89,6
Brevpost . . . . .	148,7	49,4	Til utlandet . . . . .	12,9	4,3
Pakker . . . . .	2,3	0,8	Fra utlandet . . . . .	18,4	6,1
Postanvisninger . .	4,4	1,5			
Tilsammen	300,6	100,0	Tilsammen	300,6	100,0

Portofoerandringar. Som følge av valutasisuasjonen blev ekvivalenten for omsetning av portoen for pakker til utlandet forhøiet fra 1 fr. gull = 96 øre til 1 fr. gull = 100 øre fra 25 mai 1932.

Mindre endringer i assurance- og ilbudavgiftene blev likeledes foretatt fra samme tid.

Antallet av poststeder steg i 1932 med 25 til i alt 4 413, hvorav 92 postkontorer, 49 underpostkontorer, 3 206 poståpnerier, 865 brevhus og 201 reisende poststeder. Postkontorene ekspederer 71 % av den samlede avsendte brevpost for hele landet, poståpneriene 23 % og de øvrige poststeder 6 %. Det gjennomsnittlige antall innbyggere pr. fast poststed utgjorde 668.

Antallet av tjenestemenn gikk ned med 24 til i alt 8 478 personer, hvorav 1 263 kvinner. Av personalet var 83 ansatt i Poststyret, 2 469 ved postkontorene og de reisende poststeder, samt 5 926 i distriktene (4 071 styrere av poståpnerier og brevhus, samt 1 855 landpostbud). Ved postkontorene er der i de elleve siste år inndratt 313 kontorfunksjonærstillinger og 255 budstillinger, og ved de reisende poststeder 96 stillinger — tilsammen 664 stillinger ved disse poststeder, eller ca. 21 % av antallet ved utgangen av 1921.

Av landpostbudstillinger er der i samme tidsrum inndratt 200 eller ca. 10 % av antallet ved utgangen av 1921.

\*

Nye foranstaltninger m. v.

Postanvisningsutvekslingen med utlandet, som blev innstillet 11 oktober 1931, blev gjenoptatt 13 desember 1932. Maksimumsbeløpet pr. anvisning blev satt til kr. 50.

Hensikten ved gjenoptagelsen av anvisningstjenesten til utlandet var i første rekke å formidle legale utbetalinger vedkommende aviskontingenter, bøker, avtissermenter, forsikringspremier og speditørutgifter m. v.

Der blev enn videre bestemt at der ikke kan innbetales mer enn én almindelig eller telegramanvisning fra samme avsender til samme adressat på samme dag.

I den norsk-amerikanske pakkeoverenskomst er der fra 1 juli 1932 foretatt endel endringer angående landenes terminalgodtgjørelse. Samtidig blev den høieste tillatte vekt øket fra 10 til 20 kg.

Reglement om tjenestetid m. v. ved jernbaneekspedisjonene er utferdiget av Handelsdepartementet 12 februar 1932.

Ved stortingsbeslutning av 20 mars 1931 blev der bestemt å innføre kapitalregnskap i postvesenet fra 1 juli 1931.

Efter Handelsdepartementets bestemmelse av 5 oktober 1932 skal alle telegraf- og telefonstasjoner, medtatt kommunegaranterte rikstelefonstasjoner, delta i formidlingen av salget av frimerker, brevkort og kortbrev.

I en mot Handelsdepartementet, Poststyret, anlagt sak med krav på full erstatning for innholdet av et rekommandert brev, utlevert av postvesenet mot falsk kvittering, blev Handelsdepartementet, Poststyret, ved høiesterettsdom av 8 desember 1932 enstemmig frifunnet.

Fortsatt tilskudd til forsøksdrift med beltebil over Hemsedalsfjell er ydet av postvesenet. Under forsøksdriften benyttes beltebilene til postførsel.

Der blev utgitt et flyveblad som reklame for massekorsbånd og adresseløse forsendelser m. v.

Ny utgave av pakkeposttaksten blev utgitt 1 mai 1932.

Trykningen av nytt postkart over Norge, som blev påbegynt i 1929, er avsluttet. Kartet er inndelt i fjorten blad.

Nordisk postkonferanse, hvori det norske postvesen deltok, blev avholdt i Stockholm 28 februar—2 mars 1932 angående nattpostflyvningen.

## II. Poststeder og postkasser.

### A. Poststeder.

Antallet av poststeder i de to siste år vil fremgå av følgende oversikt:

Faste:	År 1932	År 1931	Stigning	
			1932	1922/1932
	Antall	Antall	Antall	Antall
Postkontorer . . . . .	92	92	—	÷ 16
Underkontorer av 1 klasse . . . . .	33	32	1	9
Underkontorer av 2 — . . . . .	16	16	—	1
Poståpnerier . . . . .	3 206	3 195	11	84
Brevhus . . . . .	865	857	8	226
Tilsammen . . . . .	4 212	4 192	20	304
Reisende <sup>1)</sup> :				
På jernbaner . . . . .	59	59	—	÷ 7
— dampskib . . . . .	142	137	5	÷ 9
Tilsammen . . . . .	201	196	5	÷ 16
I alt . . . . .	4 413	4 388	25	288

Angående poststedenes fordeling på de forskjellige postdistrikter henvises til tabell 6.

<sup>1)</sup> Under reisende poststeder er opført det samlede antall reisende poststeder med serskilt littera — på henholdsvis jernbaner og dampskib (konduktør- og styrmannsposter er ikke medregnet).

Lødingen poståpneri er nedlagt fra 1 oktober 1932 og erstattet med underpostkontor av 1ste klasse.

Av poståpnerier er der i årets løp opprettet følgende: Agle, Akkarfjord, Alleknjarg, Bjellandsnes, Fjellskålnes, Foldals Verk, Grasmyr, Gåsvær i Helgeland, Misje, Nord-Landego, Sorsetgrenda, Strendene, Sørfugløy, Sørstrand, Tysøy og Veggja. Følgende poståpnerier er nedlagt: Hessnesøy, Hovika, Igeland i Senja, Kjøl, Langnesbukta, Lødingen, Melkedalen, Olsborg og Upsete

Brevhusenes antall er steget med 8. Antallet av reisende poststeder er steget med 5.

Postekspedisjonen Bergen—Stavanger ytre led (D/S Karmsund) er fra 1 august innskrenket til bare strekningen Bergen—Haugesund, idet skibet på strekningen Haugesund—Stavanger kun fører styrmannspost. Postekspedisjonens navn er forandret til Bergen—Haugesund ytre led.

Fra 1 april er av Nordlands postekspedisjon strekningen Trondheim—Bergen utskilt som egen postekspedisjon under Trondheim postkontor.

Fra 16 oktober er turene i ruten *Brevik—Kragerø—Kristiansand S.* fra Brevik søndag aften og fra Kragerø mandag morgen til Kristiansand S. og fra Kristiansand S. mandag eftermiddag til Kragerø og Brevik innstillet inntil videre, og i ruten *Oslo—Bergen* er søndagsturene fra Oslo og fra Bergen innstillet fra 6 november.

Til erstatning for de innstilte turer sendes der post med rutebilene fra Kragerø mandag morgen til Kristiansand S. og mellomsteder og fra Kristiansand S. mandag eftermiddag til Kragerø og mellomsteder. Enn videre sendes der post med rutebilene mellom Kristiansand S. og Flekkefjord hver tirsdag.

Feltpoststeder er ikke medregnet i opgaven. Av sådanne poststeder var i årets løp 9 i virksomhet på følgende steder (virksomhetstiden er anført i parentes): Nr. 1 på Gardermoen ( $^{21/5}$ — $^5/9$ ), nr. 2 på Helgelandsmoen ( $^{7/6}$ — $^{27/7}$ ), nr. 4 på Elvegårdsmoen ( $^{9/6}$ — $^{29/7}$ ), nr. 11 på Værnes ( $^{25/5}$ — $^2/9$ ), nr. 14 på Drevjen ( $^{25/5}$ — $^{13/7}$ ), samt i Asker, Ullevål Haveby og Odda hele året; enn videre blev der under stortingsssesjonen underholdt et feltpostkontor Oslo—Stortinget, likesom der blev underholdt et feltpoståpneri på Ulven ( $^{25/5}$ — $^{14/9}$ ), og et under navn av Landsleiren ved Mandal 1932 ( $^{6/7}$ — $^{13}$  i Nosrk Speidsdergutt-Forbunds speiderleir i Mandal.

\*

Kombinasjon av poståpnerier med jernbane- og rikstelefonstasjoner. Ved utgangen av 1932 var 169 poståpnerier kombinert med jernbanestasjoner og 318<sup>1)</sup> poståpnerier med rikstelefonstasjoner m. v.

\*

<sup>1)</sup> De omhandlede kombinasjoner fordeler sig som følger:

Poståpneri ansatt som telefonbestyrer og telefonbestyrer ansatt som poståpneri . . . . .	273
Telegrafvesenet overtatt poståpnerier . . . . .	31
Postvesenet overtatt rikstelefon- og filialstasjoner . . . . .	14
Tils. . . . .	318

I teksttabelle A er inntatt en oversikt for årene 1880—1932 over folkemengden og antallet av faste poststeder samt over det gjennomsnittlige antall innbyggere og km.<sup>2</sup> pr. poststed. Landets samlede areal<sup>1)</sup> utgjør 322 598,7 km.<sup>2</sup>, hvorav landareal 308 511,5 km.<sup>2</sup> og ferskvann 14 087,2 km.<sup>2</sup>. I arealet er ikke medregnet Svalbard og Jan Mayen, som utgjør en del av riket, og bilandene Bouvetøya og Peter I's øy.

Antallet av faste poststeder er steget fra 920 i 1880 til 4 212 i 1932. I samme tidsrum er det gjennomsnittlige antall innbyggere pr. poststed sunket fra 2 091 til 668, og det gjennomsnittlige antall km.<sup>2</sup> pr. poststed fra 351 til 73.

Folkemengdens stigning var procentvis størst i femårsperioden 1895—1900 (6,9 %), og minst i femårsperiodene 1880—1885 og 1925—1930 (1,5 %). Stigningen i antallet av faste poststeder var procentvis størst i femårsperioden 1885—1890 (31,7 %), og minst i femårsperioden 1920—1925 (2,5 %). Forsåvidt angår nedgangen i det gjennomsnittlige antall innbyggere og km.<sup>2</sup> pr. fast poststed er bevegelsen i det vesentlige tilsvarende bevegelsen for antallet av faste poststeder — størst i femårsperioden 1885—1890 (henholdsvis 22,1 % og 24,2 %), og minst i femårsperioden 1920—1925 (henholdsvis ÷ 2,1 % og 2,4 %).

Textabelle B inneholder oppgave over hvorledes de faste poststeder fordeler sig på de forskjellige fylker, samt over det gjennomsnittlige antall km.<sup>2</sup> og innbyggere pr. poststed i de enkelte fylker. I oppgaven er enn videre medtatt det samlede antall avsendte almindelige brevpostsaker fylkesvis i 1932 samt det gjennomsnittlige antall pr. innbygger av sådanne postsaker i de forskjellige fylker.

Folkemengden pr. km.<sup>2</sup> landareal utgjør gjennomsnittlig 9,1 for hele landet underrett. Når man ser bort fra Oslo og Bergen, er folketettheten størst i Vestfold fylke med 59,4 mennesker pr. km.<sup>2</sup> og minst i Finnmark med 1,1. Det gjennomsnittlige antall km.<sup>2</sup> landareal pr. poststed utgjør 73 for hele landet — størst for Finnmark med 230 km.<sup>2</sup> og minst for Vestfold med 22 km.<sup>2</sup> (utenom Oslo og Bergen). Innbyggerantallet pr. poststed utgjør gjennomsnittlig 668 for hele landet — størst (undtatt Oslo og Bergen) i Østfold med 1796 og minst i Finnmark med 261. Det gjennomsnittlige antall avsendte almindelige brevpostforsendelser pr. innbygger utgjør 45 for hele landet underrett, 176 for Oslo og 92 for Bergen fylke; dernest har Vest-Agder 34. Det minste antall har Akershus med 18.

## B. Postkasser.

Antallet av postkasser til avbenyttelse for publikum stiller sig som følger i de fem siste år:

År 1932	År 1931	År 1930	År 1929	År 1928
7 135	7 024	7 107	6 918	6 979

<sup>1)</sup> Landets areal fordeler sig som følger:

	km. <sup>2</sup>	Pct.		km. <sup>2</sup>	Pct.
Have og aker . . . . .	ca. 2 800	0,9	Barskog . . . . .	ca. 53 800	16,7
Kunstig eng . . . . .	» 5 000	1,5	Vann . . . . .	» 14 100	4,4
Naturlig eng . . . . .	» 3 300	1,0	Sne og is . . . . .	» 5 000	1,6
Myr (under tregrensen) . . . . .	» 24 000	7,4	Snaufjell . . . . .	» 178 400	55,3
Beiter uten skog . . . . .	» 13 000	4,0			
Løvskog . . . . .	» 23 200	7,2	Tils. . . . .	ca. 322 600	100,0

Tabell A. Folkemengde, faste poststeder, antall innbyggere og km.<sup>2</sup> pr. poststed ved utgangen av årene 1880—1932.

År	Folkemengde		Faste poststeder		Innbyggere pr. poststed		Km. <sup>2</sup> pr. poststed	
	Antall	5-årlig stigning	Antall	5-årlig stigning	Antall	5-årlig nedgang	Antall	5-årlig nedgang
1880 . . . . .	1 923 283	Pet.	920	Pet.	2 091		351	Pet.
1885 . . . . .	1 951 429	1,5	1 105	20,1	1 766	15,5	293	16,5
1890 . . . . .	2 000 917	2,5	1 455	31,7	1 375	22,1	222	24,2
1895 . . . . .	2 097 328	4,8	1 859	27,8	1 128	18,0	175	21,2
1900 . . . . .	2 242 167	6,9	2 413	30,0	928	17,7	134	23,2
1905 . . . . .	2 315 064	3,3	2 829	17,2	818	11,9	114	14,9
1910 . . . . .	2 393 906	3,4	3 328	17,6	719	12,1	97	14,9
1915 . . . . .	2 513 349	5,0	3 623	8,9	693	3,6	89	8,2
1920 . . . . .	2 652 828	5,5	3 890	7,4	681	1,7	83	6,7
1925 . . . . .	2 772 414	4,5	3 989	2,5	695	÷ 2,1	81	2,4
1930 . . . . .	2 814 194	1,5	4 144	3,9	679	2,3	78	3,7
1931 . . . . .	2 831 267	-	4 192	-	673	-	77	-
1932 . . . . .	2 847 700	-	4 212	-	676	-	77	-

### III. Personale og undervisningsvesen.

#### A. Poststyrets personale.

Ved utgangen av 1932 var det samlede antall funksjonærer i Poststyret 83, hvorav 28 kvinner.

#### Personalets fordeling på de forskjellige kontorer.

Kontor m. v.	Postdirekter	Byråchefer	Sekreterere	Assistent	Postinspektør	Kontrollchef	Hovedkasserer	Hovedbokholder	Postintendant	Postfullmektiger	Postekspeiditerer	Postassistent	Pakkemestre	Bud	Andre tjenenn	Tilsammen
Personale, ikke tilknyttet noget bestemt kontor . . . . .	1	-	-	3	2	-	-	-	-	-	-	-	-	-	2	8
1. Postadministrasjonskontor . . . . .	-	1	5	2	-	-	-	-	-	-	-	-	-	-	-	8
2. —»— . . . . .	-	1	4	1	-	-	-	-	-	-	-	-	-	-	-	6
3. —»— . . . . .	-	1	5	2	-	-	-	-	-	-	-	-	-	-	-	8
Regnskapskontoret . . . . .	-	1	10	8	-	-	1	1	-	-	-	-	-	-	-	21
Anvisningsrevisjonen . . . . .	-	-	-	-	-	1	-	-	-	4	7	11	-	-	-	23
Intendanturkontoret . . . . .	-	-	-	-	-	-	-	-	1	2	1	-	3	-	2	9
Tilsammen	1	4	24	16	2	1	1	1	1	6	8	11	3	2	2	83



Tabell B. Areal, folkemengde og antall faste poststeder m. v. i de forskjellige fylker ved utgangen av året 1932.

Fylker	Flate- innhold i km. <sup>2</sup> Samlet landareal	Folkemengde pr. 1/12 1930		Postkontorer og under- kontorer 1	Underkontorer II og poståpnerier	Brevhus	Faste poststeder i alt	Middeltall pr. post- sted av		Avsendt alm. brevpost	
		i alt	pr. km. <sup>2</sup> landareal					landareal i km. <sup>2</sup>	innbyggertallet	i alt	gjennomsnittlig pr. innbygger
1. Østfold . . . . .	3 896,4	167 030	42,9	8	66	19	93	42	1 796	4 282 700	25
2. Akershus . . . . .	5 009,0	236 939	47,3	7	123	21	151	33	1 568	4 250 000	18
3. Oslo . . . . .	16,1	253 124	15 761,1	11	—	—	11	1,5	23 011	44 614 000	176
4. Hedmark . . . . .	26 272,3	157 942	6,0	5	162	27	194	135	814	3 760 900	24
5. Opland . . . . .	23 709,1	137 710	5,8	4	152	51	207	114	665	3 587 400	26
6. Buskerud . . . . .	13 990,5	143 073	10,2	6	111	17	134	104	1 068	4 243 900	29
7. Vestfold . . . . .	2 258,1	134 107	59,4	7	64	30	101	22	1 328	3 966 000	29
8. Telemark . . . . .	14 068,1	127 754	9,1	8	136	49	193	72	661	3 654 800	29
9. Aust-Agder . . . . .	8 756,4	73 816	8,4	5	92	16	113	77	653	2 082 300	28
10. Vest-Agder . . . . .	6 844,5	81 233	11,9	4	83	22	109	63	745	2 776 600	34
11. Rogaland . . . . .	8 721,0	173 258	19,9	8	179	87	274	32	632	5 556 100	32
12. Hordaland . . . . .	15 080,4	164 376	10,9	4	387	146	537	28	306	3 498 600	21
13. Bergen . . . . .	35,1	98 303	2 798,2	4	5	—	9	3,9	10 922	9 042 000	92
14. Sogn og Fjordane	17 824,7	91 808	5,2	6	235	48	289	62	318	2 358 900	26
15. Møre . . . . .	14 655,4	165 064	11,3	5	293	78	376	39	444	4 486 900	27
16. Sør-Trøndelag . . . . .	17 949,7	174 946	9,7	6	196	53	255	70	686	5 762 800	33
17. Nord-Trøndelag . . . . .	21 029,3	96 016	4,6	6	155	54	215	98	447	1 998 200	21
18. Nordland . . . . .	36 148,3	186 920	5,2	13	409	73	495	73	377	5 044 600	28
19. Troms . . . . .	25 339,9	97 467	3,8	2	211	38	251	101	388	2 350 400	24
20. Finnmark . . . . .	46 907,1	53 308	1,1	6	162	36	204	230	261	1 570 200	29
Svalbard . . . . .	—	—	—	—	1	—	1	—	—	40 000	—
Postekspedisjonene	—	—	—	—	—	—	—	—	—	6 843 100	—
Hele landet	308 511,5	2 814 194	9,1	125	3 222	865	4 212	73	668	125 771 000	45

### B. Postdistriktenes tjenestemenn.

I teksttabell C er inntatt opgave over postvesenets personale ved utgangen av året 1932. I oppgaven er feltpostmestre og annet personale ved feltpostkontorene ikke medregnet. Personale som midlertidig tjenstgjør i ledige stillinger, er medregnet i den tjenestemannsklasse hvor de midlertidig tjenstgjør. Under post 22 er postelever opført med det virkelige antall, uansett om endel av dem forretter som assistenter.

Angående personalets fordeling på de forskjellige postdistrikter henvises til tabell 6.

Det samlede antall av tjenestemenn<sup>1)</sup> av alle slags i postdistriktene androg ved utgangen av 1932 til 8 395, hvorav 2 469 var ansatt ved postkontorene og de reisende poststeder, og 5 926 var ansatt i distriktene (poståpnerier og landpostbud m. v.). Siden utgangen av forrige år er antallet av tjenestemenn gått ned med 24. Antallet av kontorfunksjonærer er gått ned med 23, reisende funksjonærer med 6, og budfunksjonærer med 18. Antallet av poståpnerier, brevhusstyrere og landpostbud er steget med henholdsvis 11, 8 og 4.

<sup>1)</sup> Heri ikke medregnet reservepostassistenter, postelever og postbefordrere m. v. (gruppene 21—25 i teksttabell C),

I løpet av de elleve siste år (1922—1932), er der inndratt følgende antall kontor- og reisestillinger av de forskjellige klasser: Ved postkontorene: Postmestre 16 stillinger, postfullmektiger I 1, postfullmektiger II 6, postekspeditører 55, postassistenter 190 og pakkemestre 45. Ved de reisende poststeder; Postfullmektiger I 2, postekspeditører 30, postassistenter 43 og pakkemestre 23. Budfunksjonærstillinger: Postledsagere i by og budformenn 57, postbud I m. v. 158, postbud II m. v. 25 og andre postbud 42. På den annen side er gruppen pengebrevbud og postchauffører i disse år øket med 27 stillinger ved opflytning fra de øvrige budgrupper. — 2 postfullmektigstillinger I er overflyttet fra de reisende poststeder til postkontorene; postfullmektigstilling II ved de reisende poststeder er øket med 2, hvorav 1 er overflyttet fra postkontorene. I alt er der i de omhandlede elleve år inndratt 313 stillinger ved postkontorene, 96 stillinger ved de reisende poststeder og 255 budfunksjonærstillinger, eller tilsammen 664 stillinger av omhandlede slags = ca. 21 % av antallet ved utgangen av året 1921.

Teksttabell D inneholder opgave over avgangen av personale i 1932 som følge av dødsfall, avskjed etter opnådd aldersgrense eller av andre grunner. Den samlede avgang stiller sig som følger for de fem siste år:

År 1932	År 1931	År 1930	År 1929	År 1928
196	180	189	232	315

Sykestatistikk. Antallet av sykedager i de tre siste år for kontor-, bud- og reisepersonalet, tilsammen 2 453 stillinger i 1932, og henholdsvis 2 500 og 2 515 stillinger i 1931 og i 1930, stiller sig som følger:

	Antall funksjonærer			Antall sykedager			Gjennomsnittlig antall sykedager pr. funksjonær		
	År 1932	År 1931	År 1930	År 1932	År 1931	År 1930	År 1932	År 1931	År 1930
<i>Samtlige funksjonærer</i>	2 453	2 500	2 515	45 200	50 412	43 256	18,4	20,1	17,3
Særskilt for:									
Menn . . . . .	2 230	2 278	2 290	39 086	44 898	39 016	17,5	19,7	17,0
Kvinner . . . . .	223	222	225	6 114	5 514	4 240	27,4	24,7	18,8
Kontorfunksjonærer . .	1 034	1 057	1 073	16 282	18 150	14 237	15,7	17,1	13,3
Budfunksjonærer . . .	1 036	1 054	1 050	24 125	28 198	25 036	23,3	26,8	23,8
Reisende funksjonærer	383	389	392	4 793	4 064	3 983	12,5	10,4	10,2

Sykeutgiftene til ovennevnte funksjonærer androg i årene 1932, 1931 og 1930 til henholdsvis kr. 298 000, 350 000 og kr. 335 000.

Det gjennomsnittlige antall sykedager for Poststyrets 83 funksjonærer utgjorde 15,3 — særskilt for menn 7,4 og for kvinner 30,7, mot i 1931 9,6 — henholdsvis for menn og kvinner 7,9 og 15,0.

Tabell C. Postvesenets personale ved utgangen av året 1932.

Grupper	År 1932			Stigning i alt		
	Menn	Kvinner	Til- sammen	1932	1922/1932	
					Antall	Procent
<b>I. Ved postkontorene.</b>						
<i>Kontorfunksjonærer.</i>						
1. Postmestre . . . . .	91	1	92	-	÷ 16	÷ 14,8
2. Postfullmektiger I . . . . .	54	-	54	÷ 1	÷ 1	÷ 1,8
3. —«— II . . . . .	89	8	97	2	÷ 6	÷ 5,8
4. Postekspeditører . . . . .	329	141	470	÷ 3	÷ 55	÷ 10,5
5. Postassistenter . . . . .	48	56	104	÷ 14	÷ 190	÷ 64,6
6. Pakkmestere . . . . .	217	-	217	÷ 7	÷ 45	÷ 17,2
Sum . . . . .	828	206	1 034	÷ 23	÷ 313	÷ 23,2
<i>Budfunksjonærer.</i>						
7. Pengebrevbud m. v. <sup>1)</sup> . . . . .	170	-	170	÷ 4	27	18,9
8. Postledsagere i by m. v. <sup>1)</sup> . . . . .	126	-	126	÷ 10	÷ 57	÷ 31,1
9. Postbud I m. v. <sup>1)</sup> . . . . .	612	6	618	÷ 8	÷ 158	÷ 20,4
10. —«— II m. v. <sup>1)</sup> . . . . .	44	2	46	÷ 2	÷ 25	÷ 35,2
11. Andre postbud . . . . .	68	8	76	6	÷ 42	÷ 35,6
Sum . . . . .	1 020	16	1 036	÷ 18	÷ 255	÷ 19,8
<b>II. Ved reisende poststeder.</b>						
12. Postfullmektiger I . . . . .	3	-	3	-	÷ 2	÷ 40,0
13. —«— II . . . . .	31	-	31	1	2	6,9
14. Postekspeditører . . . . .	218	-	218	÷ 6	÷ 30	÷ 12,1
15. Postassistenter . . . . .	77	1	78	1	÷ 43	÷ 35,6
16. Pakkmestere m. v. <sup>2)</sup> . . . . .	53	-	53	÷ 2	÷ 23	÷ 30,3
Sum . . . . .	382	1	383	÷ 6	÷ 96	÷ 20,0
<b>III. Poståpnere og land- postbud m. v.</b>						
17. Poståpnere . . . . .	2 383	823	3 206	11	84	2,7
18. Styrere av underpostk.2nen kl.	6	10	16	-	1	6,6
19. Brevhusstyrere . . . . .	762	103	865	8	226	35,4
20. Landpostbud . . . . .	1 779	76	1 855	4	÷ 200	÷ 9,7
Sum . . . . .	4 930	1 012	5 942	23	111	1,9
I alt . . . . .	7 160	1 235	8 395	÷ 24	÷ 553	÷ 6,2
<b>IV. Postbefordrere m. v.</b>						
21. Reservepostassistenter . . . . .	8	22	30	-	30	
22. Postelever . . . . .	78	55	133	÷ 5	÷ 271	
23. Postbefordrere i bipostruter	637	18	655	13	43	
24. Faste budreserver . . . . .	66	-	66	17	÷ 51	
25. Andre tjenestemenn . . . . .	49	71	120	5	÷ 485	

1) og med dem likelønte tjenestemenn.

2) herunder 3 postledsagere.

Tabell D. Avgang av personale i postvesenet i året 1932.

Grupper	Døde		Avskjed etter opnådd aldersgrense		Uttrått av andre grunner		Avgang i alt				
	1932		1932		1932		1932	1931	1930	1929	1928
	M	K	M	K	M	K					
<b>I. Ved postkontorene.</b>											
<i>Kontorfunksjonærer.</i>											
1. Postmestre . . . . .	1	-	2	-	-	-	3	5	4	6	8
2. Postfullmektiger I . . . . .	1	-	1	-	-	-	2	3	-	1	8
3. —«— II . . . . .	2	-	-	1	-	-	3	2	-	1	1
4. Postekspeditører . . . . .	-	-	-	-	3	-	3	3	2	7	9
5. Postassistenter . . . . .	-	-	-	-	-	2	2	2	5	5	13
6. Pakkmestre . . . . .	1	-	2	-	2	-	5	2	2	-	5
Sum . . . . .	5	-	5	1	5	2	18	17	13	20	44
<i>Budfunksjonærer.</i>											
7. Pengebrevbud m. v. <sup>1)</sup> . . . . .	2	-	2	-	1	-	5	2	4	3	3
8. Postledsagere i by m. v. <sup>1)</sup> . . . . .	-	-	-	-	-	-	-	1	1	-	3
9. Postbud I m. v. <sup>1)</sup> . . . . .	2	-	-	-	5	-	7	9	7	22	10
10. —«— II m. v. <sup>1)</sup> . . . . .	-	-	-	-	1	-	1	-	-	1	4
11. Andre postbud . . . . .	-	-	-	-	-	-	-	-	1	1	-
Sum . . . . .	4	-	2	-	7	-	13	12	13	27	20
<b>II. Ved reisende poststeder.</b>											
12. Postfullmektiger I . . . . .	-	-	-	-	-	-	-	-	-	-	-
13. —«— II . . . . .	3	-	1	-	-	-	4	-	-	2	2
14. Postekspeditører . . . . .	-	-	1	-	1	-	2	1	3	3	2
15. Postassistenter . . . . .	-	-	-	-	1	-	1	1	-	-	3
16. Pakkmestre . . . . .	2	-	-	-	1	-	3	1	2	-	3
Sum . . . . .	5	-	2	-	3	-	10	3	5	5	10
<b>III. Poståpnere og landpostbud m. v.</b>											
17. Poståpnere . . . . .	20	5	22	8	28	12	95	95	88	115	159
18. Styrere av underpostk. 2nen kl.	-	-	-	-	-	-	-	-	2	3	1
19. Brevhusstyrere . . . . .	1	-	-	-	14	4	19	12	14	12	10
20. Landpostbud . . . . .	6	-	12	2	19	2	41	41	54	50	71
Sum . . . . .	27	5	34	10	61	18	155	148	158	180	241
I alt . . . . .	41	5	43	11	76	20	196	180	189	232	315

<sup>1)</sup> og med dem likelønte tjenestemenn.

M = menn; K = kvinner.

Ved stortingsbeslutning av 24 juni 1932 blev det fra 1 juli 1918 gjeldende midlertidige tillegg på 50 pct. til *reisegodtgjørelsen for jernbanepostfunksjonærer* redusert til 35 pct. for terminen 1932/33.

Maksimums- og minimumsbeløpet pr. md. efter kilometer- og timeberegningen utgjør henholdsvis kr. 81 og kr. 54.

Dyrtidstillegget til offentlige pensjonister og barnetillegget til tjenestemenn for budgettåret 1932/33 blev ved stortingsbeslutning av 3 juni 1932 nedsatt som følger:

Dyrtidstillegget til pensjonister er redusert fra 70 pct. til 55 pct. av pensjonen og tilleggets høieste beløp pr. år fra kr. 550 til kr. 500, hvorhos høieste beløp av pensjon m. v. og dyrtidstillegg tilsammen for pensjonister med egen pensjon er fastsatt til kr. 3 300 (mot før kr. 3 500) og for enkepensjonister til kr. 1 900 (mot før kr. 2 000).

Barnetillegget er redusert fra kr. 40 til kr. 25 pr. år for hvert barn, hvorhos maksimumsbeløpet for barnetillegget sammen med årslønnen m. v. er bibeholdt uforandret med kr. 3 700.

Ny overenskomst om faste reservebud blev avsluttet 11 juni 1932 mellem Handelsdepartementet og Norsk Postforbund, gjeldende fra 15 juni 1932.

I forhold til den tidligere overenskomst av 2 januar 1929 inneholder den nye overenskomst bl. a. følgende forandringer:

Daglønningen for full dagstjeneste ved Oslo, Bergen og Trondheims postkontorer er nedsatt fra kr. 9,50 til kr. 8,55, og ved Stavanger postkontor fra kr. 9,00 til kr. 8,34. For øvrige reservebud som efter den tidligere overenskomst oppebar en daglønn av kr. 8,34, er daglønningen bibeholdt uforandret.

For fremtidig antatte reservebud (innbefattet Oslo, Bergen, Trondheim og Stavanger postkontorer) er daglønningen fastsatt lik de fast ansatte postbuds grunnlønn minus 10 pct. (1 år = 300 dager).

Ved kgl. res. av 12 februar 1932 blev det bestemt at den av Stortinget i for bindelse med det almindelige lønnsregulativ for de offentlige tjenestemenn under 24 juni 1929 fattede beslutning angående maksimal arbeidstid samt godtgjørelse for overtidsarbeid m. v. for *jernbanepostekspedisjonenes* vedkommende skal settes i verk fra et av Handelsdepartementet nærmere bestemt tidspunkt.

Ved kgl. res. av 10 desember 1932 blev det bestemt at overtidsarbeid skal såvidt mulig søkes erstattet med tilsvarende særlig fritid, dog således at bestemmelsen ikke gjelder for den avgrensede periode av året som omfatter jule- og nytt-årstrafikken.

Landpostbudenes fordeling på de forskjellige lønnskasser vil fremgå av følgende oversikt pr. 1 oktober 1932:

Lønnsklasse Kr.	Antall landpostb.	Utgift (gr.lønn) Kr.	Lønnsklasse Kr.	Antall landpostb.	Utgift (gr.lønn) Kr.
Inntil	330 247	62 170	Fra	1 700—1 950	44 84 880
Fra	330— 570	514 233 520	»	1 950—2 250	42 89 790
»	570— 850	422 308 080		2 500	93 232 500
»	350—1 080	173 170 980		2 900	1 2 900
»	1 080—1 260	151 182 810		3 000	1 3 000
»	1 260—1 500	101 146 510		3 600	1 3 600
»	1 500—1 700	59 99 160	Tilsammen . .	1 849	1 619 900

Skyss- og kostgodtgjørelse. Der er foretatt en del endringer i regulativet for offentlige tjenestemenns skyss- og kostgodtgjørelse, gjeldende fra 15. august 1932.

Kongens fortjenstmedalje i sølv blev i 1932 tildelt 2 posttjenestemenn.

\*

Det samlede antall tjenestemenn i Poststyret og i postvesenet stiller sig som følger:

År	Antall	5-årlig stigning. Pct.	År	Antall	5-årlig stigning. Pct.
1880 . . . . .	1 328	18,1	1910 . . . . .	5 850	22,0
1885 . . . . .	1 568		1915 . . . . .	7 138	
1890 . . . . .	2 079	32,6	1920 . . . . .	8 950	25,4
1895 . . . . .	2 849	37,0	1925 . . . . .	8 490	÷ 5,1
1900 . . . . .	3 897	36,8	1930 . . . . .	8 462	÷ 0,3
1905 . . . . .	4 643	19,1	1931 . . . . .	8 502	—
1910 . . . . .	5 850	26,0	1932 . . . . .	8 478	—

I antallet ovenfor er ikke medregnet reservepostassistenter, postelever, postbefordrere og budreserver m. v. (gruppene 21—25 i teksttabell C.).

*Budfunksjonærer (tabell C, postene 7—11).*

Antallet av budfunksjonærer 1 036 fordeler sig som følger på de forskjellige slags stillinger:

Maskinister . . . . .	3	Postbud I . . . . .	618
Pengebrevbud . . . . .	42	Fyrbøtere og rengjøringsmenn	5
Vaktmestre . . . . .	6	Postbud II . . . . .	46
Håndverkere . . . . .	7	Andre postbud . . . . .	71
Chauffører . . . . .	84	Bilmekanikere . . . . .	2
Postledsagere . . . . .	70	Vaktmenn . . . . .	16
Budformenn . . . . .	66	Tilsammen	1 036

Antallet av ubesatte stillinger i postvesenet ved utgangen av året 1932 androg til 159, hvorav 56 kontorfunksjonærer, 29 reisende funksjonærer og 74 budfunksjonærer.

**C. Undervisningsvesenet.**

Der blev i likhet med de foregående år heller ikke i 1932 antatt nye postelever eller pakkemesterelever.

I tiden 30 mai—4 juni blev der i Oslo avholdt et foredragskursus for høiere posttjenestemenn over forskjellige postale emner. 20 postmestre og postfullmektiger deltok i kurset.

## IV. Postførslen.

## A. Postrutene.

Pr. 1 juli 1932 utgjorde den samlede lengde av jernbaner i regulær drift 3 873 km. Herav var 3 505 km. statsbaner og 368 km. privatbaner.

Det samlede antall tilbakelagte kilometer i jernbanepostrutene utgjorde i 1932 6 012 000, og er siden 1921 gått ned med 520 000 km. = 8 %.

Med hensyn til befordringsmåten stiller forholdet sig for de 3 siste år samt for 1921 som nedenfor anført:

Jernbanepostruter	Tilbakelagte kilometer			
	1932	1931	1930	1921
Med postekspedisjon . . . . .	4 721 000	4 724 000	4 684 000	5 774 000
» konduktørpost med banko . . . . .	217 000	291 000	217 000	98 000
» konduktørpost uten banko . . . . .	496 000	468 000	455 000	292 000
» kassepost . . . . .	578 000	588 000	523 000	368 000
Tilsammen . . . . .	6 012 000	6 071 000	5 879 000	6 532 000

Luftpostruten Oslo—Gøteborg—Kjøbenhavn—Lübeck—Berlin, som underholdtes av det tyske flyveselskap Deutsche Luft-Hansa A/G, blev benyttet til postførsel i tiden  $\frac{1}{6}$ — $\frac{31}{8}$  1932.

Med ruten blev sendt almindelige og rekommanderte brevpostforsendelser frankert som luftpost.

Ruten trafikertes som dagrute med avgang fra Oslo (Gressholmen flyvebåthavn) alle hverdager kl. 8,25 og ankomst til Oslo kl. 19,05.

For befordringen oppebar flyveselskapet en godtgjørelse av kr. 397,25.

Fra Norge blev der sendt 72 kg. brevpost og til Norge ankom der 197 kg. brevpost og 474 kg. pakkepost.

Vekten av postmengden fordeler sig således:

	Brevpost	Brevpost	Pakkepost
Til Gøteborg . . . . .	2,318 kg.		
« Kjøbenhavn . . . . .	7,959 «	Fra Kjøbenhavn	10,542 kg.
« Lübeck . . . . .	7,677 «	» Berlin . . .	169,130 »
« Hamburg . . . . .	3,883 «	» Hamburg . .	14,830 »
« Dessau . . . . .	0,066 «	» Lübeck . . .	1,951 »
« Breslau . . . . .	0,679 «	» Kiel . . . . .	0,299 »
« Plauen . . . . .	0,107 «	» Flensburg . .	0,470 »
« Gera . . . . .	0,090 «	Tils. . . . .	197,222 kg.
« Leipzig . . . . .	1,813 «		474,5 kg.
« Berlin . . . . .	48,136 «		
Tils. . . . .	72,228 kg.		

Resultatene av statistikken i innenrikske dampskibs- og motorbåtpoststruter for 1932 stiller sig som følger:

Dampskibs- og motorbåtstruter	Antall ruter			Lengde frem og tilbake i km.			Antall turer			Tilbakelegte kilometer i 1932.		
	Kyst- og fjordruter	Innsjøruter	Tilsammen	Kyst- og fjordruter	Innsjøruter	Tilsammen	Kyst- og fjordruter	Innsjøruter	Tilsammen	Kyst- og fjordruter	Innsjøruter	Tilsammen
Med postekspedisjon . . . .	107	2	109	47 100	400	47 500	17 600	700	18 300	7 164 300	97 000	7 261 300
Med styrmanns- post . . . .	105	16	121	16 400	900	17 300	27 800	2 600	30 400	2 072 400	176 000	2 248 400
Med kassepost . . . .	11	3	14	1 700	300	2 000	7 800	500	8 300	556 300	29 000	585 300
Tilsammen . . . .	223	21	244	65 200	1 600	66 800	53 200	3 800	57 000	9 793 000	302 000	10 095 000
Tilsvarende tall for 1927 . . . .	212	26	238	63 700	2 000	65 700	48 000	4 800	52 800	9 203 000	381 000	9 584 000
Tilsvarende tall for 1922 . . . .	285	28	313	67 500	2 100	69 600	47 900	5 800	53 700	8 568 000	421 000	8 989 000

Resultatene av statistikken i bipostrutene for 1932 stiller sig som følger sammenlignet med resultatene for nedennevnte år:

År	Antall bipostruter	Rutenes lengde (frem og tilbake) km.	Tilbakelagt veilengde km.	Utgifter kr.	Utgift pr. tilbake- lagt km. øre	Postgangens hyppighet		Postens vekt		Antall poststeder i rutene
						Antall turer pr. år i alt	Gjen- nemsn. pr. rute ukentlig	Brutto Mill. kg.	Netto Mill. kg.	
1923	551	21 700	3 670 000	1 030 000	28	99 400	3,8	-	-	-
1927	532	21 400	3 970 000	810 000	20	104 200	3,9	-	-	-
1932	564	25 100	5 056 000	660 000	13	125 100	4,4	3,4	2,9	1 925

Postens vekt er beregnet på grunnlag av 2 ukers veining ved avgangen fra rutens utgangssted i tidsrummet  $\frac{2}{10}$ — $\frac{15}{10}$  1932.

Rutenes lengde samt tilbakelagt veilengde fordelt etter befordringsmåten vil fremgå av følgende:

	Rutenes lengde				Tilbakelagt veilengde	
	1923 km.	1927 km.	1932		1932	
			km.	Pct.	km.	Pct.
Automobil . . . . .	6 330	10 070	17 930	71	4 100 000	81
Motorsykkel . . . . .	620	570	400	2	76 000	2
Sykkel . . . . .	180	210	310	1	59 000	1
Hest . . . . .	10 210	6 470	3 030	12	366 000	7
Gående . . . . .	1 960	2 180	1 760	7	224 000	4
Båt . . . . .	2 400	1 900	1 670	7	231 000	5
I alt . . . . .	21 700	21 400	25 100	100	5 056 000	100



Av oversikten fremgår at over to tredjedeler av rutelengden i 1932 trafikertes med automobil, mot i 1923 bare henimot en tredjedel.

Fordelt etter befordringsmåten stiller antallet av turer pr. år sig som følger:

	Antall turer			
	1923	1927	1932	Pct.
Automobil . . . . .	22 450	38 360	80 360	64
Motorsykkel . . . . .	2 860	2 390	1 900	1
Sykkel . . . . .	1 500	1 880	3 450	3
Hest . . . . .	42 030	31 820	12 220	10
Gående . . . . .	18 540	18 510	15 860	13
Båt . . . . .	12 020	11 240	11 310	9
Antall turer i alt . .	99 400	104 200	125 100	100

Postgangens hyppighet vil fremgå av følgende:

	Antall ruter			
	1923	1927	1932	Pct.
1 gang ukentlig . . . . .	107	89	82	15
2 » » . . . . .	98	88	79	14
3 » » . . . . .	100	116	106	19
4 » » . . . . .	44	37	37	6
5 » » . . . . .	9	11	11	2
6 » » . . . . .	174	168	212	38
over 6 » » . . . . .	19	23	37	6
Antall ruter i alt . . . . .	551	532	564	100
Gjennomsnittlig antall turer pr. uke .	3,8	3,9	4,4	

Benyttelsen av automobiler i bipostrutene vil fremgå av følgende oversikt:

År	Rutelengde i alt	Herav med automobil		Antall turer	Herav med automobil		Tillb. km. i året av automobiler		Utgift		Pr. tilbaket. km.	Antall ruter med automobiltjersel
		km.	%		Antall turer	%	kr.	%	øre			
1923	21 700	6 330	29	99 400	22 450	23	-	-	-	-	-	-
1927	21 400	10 070	47	104 200	38 360	37	-	-	-	-	-	-
1929	21 500	12 500	58	105 000	56 000	53	3 160 000	-	450 000	-	14,2	200
1932	25 100	17 930	71	125 100	80 360	64	4 100 000	81	455 000	69	11,1	301

Av de benyttede automobiler i 1932 var:

241 rutegående.

60 engasjert bare for postførsel.

I 53 postruter forøvrig går der bil eller buss for almindelig trafik, som ikke fører post.

I teksttabell E er inntatt en oversikt over hvorledes bipostrutene fordeler sig på de forskjellige fylker.

Tabell E. Bipostrutenes fordeling på de forskjellige fylker i 1932.

	Antall ruter							Antall turer						Lengde frem og tilbake km.	Tilbakelegte km. i årets løp	Antall poststeder ruten	Utgifter kr.	Pris pr. km. øre		
	I alt	fordelt etter antall turer pr. uke						I alt	Fordelt etter befordringsmåten											
		1	2	3	4	5	6		over 6	A	M	S	H						G	B
1. Østfold . . . . .	18	1	-	1	2	-	13	1	5 320	4 060	-	310	310	640	-	740	201 000	60	25 000	12
2. Akershus . . . . .	22	-	-	-	-	-	18	4	7 820	3 970	-	770	1 520	1 560	-	370	136 000	51	19 300	14
3. Oslo . . . . .	-	-	-	-	-	-	-	-	-	-	-	-	-	-	-	-	-	-	-	-
4. Hedmark . . . . .	36	1	3	6	4	-	22	2	8 920	7 630	170	180	350	590	-	2 130	526 000	129	69 900	13
5. Oppland . . . . .	28	-	-	3	-	-	23	3	8 150	5 300	300	310	870	470	900	1 620	379 000	115	68 100	18
6. Buskerud . . . . .	25	-	-	3	-	1	18	3	8 350	5 850	-	-	1 350	1 150	-	1 020	311 000	86	40 800	13
7. Vestfold . . . . .	19	-	-	-	-	-	14	5	7 670	6 450	-	-	-	300	920	730	231 000	72	20 700	8
8. Telemark . . . . .	34	-	3	15	-	-	13	3	8 340	5 350	-	-	750	1 980	260	1 300	309 000	119	41 500	13
9. Aust-Agder . . . . .	26	1	-	8	-	1	12	4	7 320	5 720	-	120	70	390	1 020	2 350	388 000	116	35 300	9
10. Vest-Agder . . . . .	24	1	-	4	3	-	16	-	6 740	5 840	210	210	180	150	150	1 870	416 000	102	35 700	9
11. Rogaland . . . . .	46	-	6	10	2	1	25	2	11 100	7 320	-	160	690	1 750	1 180	1 450	342 000	162	37 900	11
12. Hordaland . . . . .	49	8	7	5	5	1	14	9	12 780	9 220	-	310	690	1 030	1 530	1 300	345 000	167	28 200	8
13. Bergen . . . . .	-	-	-	-	-	-	-	-	-	-	-	-	-	-	-	-	-	-	-	-
14. Sogn og Fjordane . . . . .	53	14	15	18	2	1	2	1	6 740	2 710	-	-	1 620	780	1 630	2 100	310 000	188	52 300	17
15. Møre . . . . .	33	11	4	4	8	-	5	1	5 350	2 930	-	-	40	1 030	1 350	1 320	296 000	96	32 400	11
16. Sør-Trøndelag . . . . .	31	4	8	5	5	2	7	-	5 510	2 780	140	760	1 010	530	290	1 070	200 000	91	33 000	16
17. Nord-Trøndelag . . . . .	24	7	2	4	-	3	7	1	4 430	1 660	-	210	1 320	1 150	90	900	162 000	79	30 700	19
18. Nordland . . . . .	51	17	15	14	2	-	2	1	6 100	1 610	830	60	510	1 800	1 290	1 900	239 000	144	33 200	14
19. Troms . . . . .	9	-	4	1	4	-	-	-	1 500	1 300	-	-	100	-	100	580	94 000	34	19 100	20
20. Finnmark . . . . .	36	17	12	5	-	1	1	-	2 960	660	250	50	840	560	600	2 350	171 000	114	36 900	22
Hele Jandet . . . . .	564	82	79	106	37	11	212	37	125 100	80 360	1 900	3 450	12 220	15 860	11 310	25 100	5 055 000	1 925	660 000	13
Tilsv. tall 1927 . . . . .	532	89	88	116	37	11	168	23	104 200	38 360	2 390	1 880	31 820	18 510	11 240	21 400	3 970 000	-	810 000	20
—«— 1923 . . . . .	551	107	98	100	44	9	174	19	99 400	22 450	2 860	1 500	42 030	18 540	12 020	21 700	3 670 000	-	1 030 000	28

A = automobil. M = motorsykkel. S = sykkel. H = hest. G = gående. B = båt.

Resultatene av statistikken i landpostbudrutene i 1932 stiller sig som følger sammenlignet med resultatene for 1927:

År	Antall land- postbudruter	Rutene lengde (fram og tilbake) km.	Tilbakelagt veilengde km.	Postgangens hyppighet		Postmengde			Posters nettovekt mill. kg.
				Antall turer pr. år i alt	Gjennem- snittlig pr. rute ukentlig	Til utleve- ring un- derveis.	Mottatt underveis	Tilsammen	
1927 . . .	1 823	40 800	6 800 000	322 000	3,4	1000 stk. 54 010	1000 stk. 5 350	1000 stk. 59 360	2,5
1932 . . .	1 861	41 800	7 110 000	339 000	3,5	51 230	5 030	1) 56 260	2,3
Stigning .	38	1 000	310 000	17 000	0,1	÷ 2 780	÷ 320	÷ 3 100	÷ 0,2
i pct. . .	2,1 %	2,5 %	4,6 %	5,3 %	3,0 %	÷ 5,2 %	÷ 6,0 %	÷ 5,2 %	÷ 8,0 %

Postmengden er beregnet på grunnlag av optelling og veining i to uker i tidsrummet 17—30 oktober 1932.

Fordelingen på de forskjellige slags forsendelser i 1932 og i 1927 stiller sig som følger:

	Til utlevering underveis		Mottatt underveis		Tilsammen			
	1927	1932	1927	1932	1927		1932	
	1000 stk.	1000 stk.	1000 stk.	1000 stk.	1000 stk.	Pct.	1000 stk.	Pct.
Alm. post . . . . .	14 700	16 100	4 810	4 610	19 510	32,8	20 710	36,8
Aviser . . . . .	38 530	34 370	-	-	38 530	64,9	34 370	61,1
Verdi og rek . . . . .	610	640	490	420	1 100	1,9	1 060	1,9
Pakker . . . . .	170	120	50	-	220	0,4	120	0,2
Tilsammen . . . . .	54 010	51 230	5 350	5 030	59 360	100,0	56 260	100,0

Antallet av avleveringssteder i 1932 dreier sig om 70 000, og antallet av voksne personer som er bosatt i rutene, utgjør 594 000. De tilsvarende tall for 1927 var henholdsvis 58 000 og 580 000.

Frimerkesalget androg til ca. kr. 690 000, mot ca. kr. 700 000 i 1927.

Utgiftene til landpostbud utgjorde i året 1932 i alt kr. 2 220 000, mot kr. 2 360 000 i året 1927.

Gjennemsnittsutgiften pr. voksen innbygger i rutene var kr. 3,60 pr. år, pr. befordret postforsendelse 4 øre, og pr. tilbakelagt km. 30 øre, mot i 1927 henholdsvis kr. 3,90, 4 øre og 33 øre.

I teksttabellene F a, F b og F c er inntatt en oversikt over antall ruter og antall postforsendelser m. v. fordelt på de forskjellige fylker.

1) Landets samlede postmengde utgjorde i 1927 317 mill. og i 1932 301 mill.

Tabell F a. Landpostbudrutenes fordeling på de forskj. fylker ved utgangen av 1932.

Fylker	Antall voksne personer bosatt i rutene	Antall ruter										Lengde frem og tilbake i km.		Tilbakelegte km. i årets løp	
		fordelt etter antall turer pr. uke										I alt	Pr. 1000 innbyggere	I alt	Pr. 1000 innbyggere
		1 alt	Mindre enn 1	1	2	3	4	5	6	12					
1. Østfold . . . . .	39 000	68	-	1	3	22	5	2	35	-	1 530	39	386 000	9 900	
2. Akershus . . . . .	111 000	134	-	-	3	16	9	8	66	32	2 440	22	754 000	6 800	
3. Oslo . . . . .	-	-	-	-	-	-	-	-	-	-	-	-	-	-	
4. Hedmark . . . . .	55 000	151	1	4	23	38	6	7	72	-	3 630	66	776 000	14 100	
5. Opland . . . . .	53 000	157	-	1	7	45	20	25	59	-	3 150	59	744 000	14 000	
6. Buskerud . . . . .	28 000	87	-	1	14	34	11	4	23	-	1 830	65	364 000	13 000	
7. Vestfold . . . . .	36 000	61	-	-	4	10	5	11	31	-	1 220	34	321 000	8 900	
8. Telemark . . . . .	21 000	61	-	2	15	23	4	-	17	-	1 580	75	270 000	12 900	
9. Aust-Agder . . . . .	20 000	73	-	3	23	23	5	5	14	-	1 990	99	301 000	15 000	
10. Vest-Agder . . . . .	22 000	106	-	2	40	51	1	2	10	-	2 250	100	339 000	15 400	
11. Rogaland . . . . .	14 000	60	-	-	32	9	6	2	10	1	1 140	80	194 000	13 700	
12. Hordaland . . . . .	26 000	143	-	5	69	45	8	-	13	3	2 750	104	436 000	16 600	
13. Bergen . . . . .	-	-	-	-	-	-	-	-	-	-	-	-	-	-	
14. Sogn og Fjordane	24 000	157	-	2	101	51	2	-	1	-	2 950	125	374 000	15 800	
15. Møre . . . . .	40 000	197	-	4	111	68	7	1	5	1	3 370	84	456 000	11 400	
16. Sør-Trøndelag . . . . .	27 000	93	-	3	41	25	7	3	14	-	2 250	83	310 000	11 500	
17. Nord-Trøndelag . . . . .	23 000	92	-	12	27	27	15	3	8	-	2 500	109	360 000	15 700	
18. Nordland . . . . .	33 000	128	-	21	70	36	-	-	1	-	4 250	130	470 000	14 400	
19. Troms . . . . .	19 000	77	-	7	51	15	3	-	1	-	2 020	106	229 000	12 100	
20. Finnmark . . . . .	3 000	16	5	7	4	-	-	-	-	-	950	375	29 000	11 600	
Hele landet	594 000	1 861	6	75	638	538	114	73	380	37	41 800	70	7 113 000	12 000	
Tilsv. tall 1927 . . . . .	580 000	1 823	5	80	672	496	106	70	360	34	40 800	70	6 800 000	11 700	

Tabell F b. Postmengden i landpostbudrutene i 1932.

Fylker	Til utlevering underveis					Mottatt underveis			1 alt	Samlet vekt årlig (÷ vesken)
	Alm. post	Aviser	Verdi og rek.	Pakker	Til-sammen	Alm. post	Verdi og rek.	Til-sammen		
1. Østfold . . . . .	1000 st. 910	1000 st. 2 250	1000 st. 28	1000 st. 6	1000 st. 3 194	1000 st. 300	1000 st. 21	1000 st. 321	1000 st. 3 515	1000 kg. 154
2. Akershus . . . . .	4 360	5 810	68	9	10 247	610	41	651	10 898	377
3. Oslo . . . . .	-	-	-	-	-	-	-	-	-	-
4. Hedmark . . . . .	1 450	4 000	112	13	5 575	570	61	631	6 206	259
5. Opland . . . . .	1 550	4 130	77	13	5 770	580	49	629	6 399	263
6. Buskerud . . . . .	760	1 750	32	6	2 548	280	24	304	2 852	120
7. Vestfold . . . . .	1 030	2 260	25	5	3 320	220	14	234	3 554	143
8. Telemark . . . . .	450	1 110	13	4	1 577	110	10	120	1 697	79
9. Aust-Agder . . . . .	580	1 290	14	3	1 887	170	12	182	2 069	75
10. Vest-Agder . . . . .	540	1 470	18	5	2 033	200	13	213	2 246	75
11. Rogaland . . . . .	260	760	13	2	1 035	60	4	64	1 099	45
12. Hordaland . . . . .	620	1 230	31	6	1 887	220	20	240	2 127	85
13. Bergen . . . . .	-	-	-	-	-	-	-	-	-	-
14. Sogn og Fjordane	500	1 200	35	8	1 743	190	20	210	1 953	79
15. Møre . . . . .	900	2 480	49	11	3 440	360	41	401	3 841	147
16. Sør-Trøndelag . . . . .	610	1 330	37	7	1 984	180	23	203	2 187	105
17. Nord-Trøndelag . . . . .	610	1 640	23	7	2 280	200	24	224	2 504	101
18. Nordland . . . . .	610	1 050	40	10	1 710	250	28	278	1 988	103
19. Troms . . . . .	340	570	23	4	937	100	14	114	1 051	40
20. Finnmark . . . . .	20	40	2	1	63	10	1	11	74	5
Hele landet . . . . .	16 100	34 370	640	120	51 230	4 610	420	5 030	56 260	2 255
Tilsv. tall 1927 . . . . .	14 700	38 530	610	170	54 010	4 810	490	5 300	59 310	2 540

Tabell F c. Fordeling på fylkene av utgiflene m. v. vedkommende landpostbud 1932.

Fylker	Frimerkesalg kr.	Avleveringssteder	Utgifter			
			pr. år kr.	pr. innbygger øre	pr. forsendelse øre	pr. tilb. km. øre
1. Østfold . . . . .	50 000	3 500	117 000	300	3	30
2. Akershus . . . . .	67 000	17 830	296 000	270	3	39
3. Oslo . . . . .	-	-	-	-	-	-
4. Hedmark . . . . .	97 000	6 840	225 000	410	4	29
5. Oppland . . . . .	97 000	7 700	232 000	440	4	31
6. Buskerud . . . . .	32 000	3 930	114 000	410	4	31
7. Vestfold . . . . .	23 000	5 300	97 000	270	3	30
8. Telemark . . . . .	15 000	2 310	71 000	340	4	26
9. Aust-Agder . . . . .	31 000	2 740	84 000	420	4	28
10. Vest-Agder . . . . .	34 000	1 500	88 000	400	4	26
11. Rogaland . . . . .	10 000	1 250	49 000	350	4	25
12. Hordaland . . . . .	35 000	2 840	111 000	420	5	25
13. Bergen . . . . .	-	-	-	-	-	-
14. Sogn og Fjordane . . . . .	32 000	2 240	116 000	490	6	31
15. Møre . . . . .	53 000	3 950	137 000	340	4	30
16. Sør-Trøndelag . . . . .	27 000	2 850	96 000	360	4	31
17. Nord-Trøndelag . . . . .	28 000	2 180	103 000	450	4	29
18. Nordland . . . . .	34 000	1 730	121 000	370	6	26
19. Troms . . . . .	20 000	1 670	58 000	300	5	25
20. Finnmark . . . . .	1 000	140	8 000	300	11	26
Hele landet . . . . .	686 000	70 500	<sup>1)</sup> 2 123 000	360	4	30
Tilsv. tall i 1927 . . . . .	739 000	58 000	<sup>2)</sup> 2 240 000	390	4	33

Befordringsmåten i de forskjellige ruter i 1927 og 1932 stiller sig som følger:

	Antall ruter	
	1927	1932
Hest . . . . .	125	51
Bil . . . . .	18	73
Motorsykel . . . . .	-	12
Sykel . . . . .	298	33
Hest, bil, sykel . . . . .	247	300
Sykel og gående (ski, sparkstøtting, ren) . . . . .	418	715
Gående . . . . .	564	472
Båt . . . . .	81	85
Båt, gående, sykel . . . . .	72	120

Antall ruter i alt . 1 823 1 861

Av de benyttede automobiler i 1932 var:

48 rutegående.

65 engasjert bare for postførsel.

I 486 ruter går der helt eller delvis bil eller buss for almindelig trafikk som ikke fører post.

<sup>1)</sup> Medgått i alt i 1932 ca. kr. 2 220 000. Vikarutgifter (kr. 92 000) m. v. er ikke medtatt i opgaven.

<sup>2)</sup> Medgått i alt i 1927 ca. kr. 2 360 000. Vikarutgifter (kr. 120 000) m. v. er ikke medtatt i opgaven.

Postgangens hyppighet i 1927 og 1932 vil fremgå av følgende:

	Antall ruter	
	1927	1932
Mindre enn 1 gang ukentlig . . .	5	6
1 gang ukentlig . . . . .	80	75
2 » » . . . . .	672	638
3 » » . . . . .	496	538
4 » » . . . . .	106	114
5 » » . . . . .	70	73
6 » » . . . . .	360	380
12 » » . . . . .	34	37

Antall ruter i alt . . 1 823      1 861

Utgiftene i 1932 fordeler sig som følger:

Grunnlønn . . . . .	kr. 1 631 000
Alderstillegg . . . . .	» 428 000
Hesteholds- og båtholdsgodtgjørelse . . . . .	» 37 000
Andre utgifter (ekstraordinære alderstillegg) . . . . .	» 32 000
Vikarutgifter . . . . .	» 92 000

Tilsammen . . kr. 2 220 000

### B. Postførselsutgiftene.

Utgiftene til postførsel har for nedennevnte budgettår stillet sig som følger, i beløp og i procent av postvesenets samtlige utgifter:

1931/32	1930/31	1929/30	1928/29	1913/14
kr.	kr.	kr.	kr.	kr.
9 108 000	9 191 000	8 955 000	9 000 000	3 983 000
31 %	31 %	30 %	30 %	43 %

For de to siste budgettår fordeler utgiftene sig på de forskjellige slags postførsel således:

	Budgettår		Økning i 1931/32
	1931/32	1930/31	
	kr.	kr.	kr.
Bipostruter . . . . .	737 000	747 000	÷ 10 000
Jernbaner . . . . .	4 021 000	4 020 000	1 000
Dampskib . . . . .	3 884 000	3 834 000	50 000
Til og fra jernbaner og dampskib	191 000	223 000	÷ 32 000
Fremmed postområde . . . . .	275 000	367 000	÷ 92 000
Tilsammen . . . . .	9 108 000	9 191 000	÷ 83 000

\*

Utgiftene til landpostbud er ikke medregnet i oversikten. Disse utgifter har utgjort:

1931/32	1930/31	1929/30	1928/29	1913/14
kr.	kr.	kr.	kr.	kr.
2 230 000	2 242 000	2 154 000	2 145 000	417 000

## C. Svalbard.

Postforbindelsen med Svalbard har i sesongen 1932 stillet sig som følger:

Der er sendt post med:

«Store Norske»s skib m. fl.

a. Til Longyearbyen i tiden mai—oktober 53 turer.

b. Fra Longyearbyen til Norge i tiden mai—oktober 47 turer.

Nedenfor følger en oversikt over posttrafikken på Svalbard i de ti siste sesonger samt over postvesenets inntekter og utgifter ved denne posttrafikk.

## I. Post ankommet til Svalbard.

År	Almindelige brevpostfor- sendelser	Rekom- manderte forsendelser	Verdibrev		Verdipakker		Almindelige pakker	Postanvisninger		Aviser
	Antall	Antall	Antall	Kroner	Antall	Kroner	Antall	Antall	Kroner	Antall
1923 . . .	21 500	713	207	39 800	86	13 300	1 544	11	1 500	16 200
1924 . . .	29 500	725	241	67 100	155	17 900	1 929	29	4 100	21 100
1925 . . .	34 300	898	226	83 400	191	35 400	1 826	26	6 300	27 200
1926 . . .	28 600	753	213	60 900	93	18 300	1 382	20	2 300	22 400
1927 . . .	21 800	633	208	85 500	125	20 900	1 306	19	2 800	21 500
1928 . . .	15 800	529	91	55 800	91	15 100	690	19	1 700	14 400
1929 . . .	18 800	414	70	29 200	56	7 300	1 610	17	3 200	24 700
1930 . . .	17 500	391	141	44 000	103	15 200	676	23	2 300	12 600
1931 . . .	14 800	394	128	48 000	12	2 600	2 218	29	3 800	15 600
1932 . . .	20 000	573	88	46 400	27	17 000	2 095	30	4 600	20 000

## II. Post avsendt fra Svalbard.

1923	20 300	483	175	47 100	48	9 300	182	3 429	507 900	—
1924	33 700	535	206	54 500	54	27 700	252	4 396	755 600	—
1925	54 300	741	199	79 100	38	7 700	274	4 792	795 500	—
1926	28 200	503	175	65 400	33	10 200	239	4 274	644 200	—
1927	37 700	401	212	105 000	47	8 200	265	5 725	899 200	—
1928	29 100	305	77	16 100	41	9 600	150	4 387	531 700	—
1929	53 900	194	30	1 900	37	15 700	136	3 306	529 900	—
1930	17 200	298	87	15 600	46	15 500	258	5 506	717 100	—
1931	37 300	1 016	67	19 500	22	10 600	272	5 372	818 100	—
1932	40 000	314	92	19 000	38	21 600	252	5 834	842 200	—

## III. Inntekter og utgifter vedkommende postutvekslingen med Svalbard.

År	Inntekter	Utgifter		
		Lonninger <sup>1)</sup>	Andre utgifter <sup>2)</sup>	Tilsammen
		kr.	kr.	kr.
1923 . . . . .	8 245	3 175	9 150	12 325
1924 . . . . .	11 149	3 290	9 100	12 390
1925 . . . . .	15 014	3 410	9 117	12 527
1926 . . . . .	10 743	2 512	6 812	9 324
1927 . . . . .	8 720	2 179	7 000	9 179
1928 . . . . .	9 251	2 630	7 008	9 638
1929 . . . . .	6 467	2 134	7 584	9 718
1930 . . . . .	6 140	2 333	5 087	7 420
1931 . . . . .	7 055	1 648	4 095	5 743
1932 . . . . .	7 711	1 860	4 314	6 174

<sup>1)</sup> Lønn til poståpnerne. <sup>2)</sup> Utgifter til posttransporten m. v.

## V. Posttrafikken.

### A. Almindelig oversikt.

Postmengden i året 1932 vil fremgå av tabellene 1—4. Antallet av almindelige brevpostforsendelser er beregnet for året etter optelling i to perioder av 7 dages varighet. Statistikken over postabonnenter på innenrikske aviser, postsendte avispakker og aviseksemplarer er utarbeidet på grunnlag av oppgaver fra avisutgiverne. Rek.- og verdibrev, pakker, anvisninger, kreditiver, postopkrav og inkassasjoner er opført med det virkelige antall etter vedkommende protokoller m. v. ved poststedene. Assuransebeløpet for verdibrev og verdipakker er derimot beregnet for året etter opsummering i to tellingsperioder.

I tabell 5 er opført de enkelte poststeders frimerkesalg og avsendte brevpostmengde. Poståpneriene er i tabellen opført fylkes- og herredsvis, mens postkontorene er opført først under vedkommende fylke. Herredenes navn er satt med kursiv og foran herredenes poståpnerier. Fylkenes, byenes og herredenes folkemengde — etter folketellingen pr. 1 desember 1930 — er tilføiet i parentes. For de postkontorens vedkommende som er beliggende i landdistriktene, refererer den opførte folkemengde sig til vedkommende tettbebyggede strøk hvor postkontoret ligger. Frimerkesalget refererer sig til budgettåret 1931/32, mens brevpostmengden refererer sig til kalenderåret 1932 og omfatter almindelige forsendelser.

Postmengdens bevegelse belyses ytterligere i 7 diagrammer i dette tekstkapitel.

#### a. Antall postforsendelser.

Nedenfor hitsettes en oversikt over antallet av postforsendelser i årene 1932 og 1931.

	År 1932		År 1931		Stigning i 1932	
	Antall	Antall	Antall	Antall	Pct.	
<b>I. Brevpostforsendelser:</b>						
Innenrikske	121 352 000	117 854 000	3 498 000		3,0	
Til utlandet	11 303 000	12 545 000	÷ 1 242 000		÷ 9,9	
Fra utlandet	15 993 000	19 311 000	÷ 3 318 000		÷ 17,2	
Tilsammen	148 648 000	149 710 000	÷ 1 062 000		÷ 0,7	
<b>II. Pakker:</b>						
Innenrikske	1 749 000	1 912 000	÷ 163 000		÷ 8,5	
Til utlandet	139 000	164 000	÷ 25 000		÷ 15,2	
Fra utlandet	444 000	609 000	÷ 165 000		÷ 27,1	
Tilsammen	2 332 000	2 685 000	÷ 353 000		÷ 13,1	
<b>III. Postanvisninger:</b>						
Innenrikske	4 113 000	4 129 000	÷ 16 000		÷ 0,4	
Til utlandet	55 000	168 000	÷ 113 000		÷ 67,3	
Fra utlandet	212 000	276 000	÷ 64 000		÷ 23,2	
Tilsammen	4 380 000	4 573 000	÷ 193 000		÷	



	År 1932	År 1931	Stigning i 1932	
	Antall	Antall	Antall	Pct.
IV. Aviser (samtlige ekspl.):				
Innenrikske	142 147 000	151 082 000	÷ 8 935 000	÷ 5,9
Til utlandet	1 370 000	1 532 000	÷ 162 000	÷ 10,6
Fra utlandet	1 730 000	1 792 000	÷ 62 000	÷ 3,5
Tilsammen	145 247 000	154 406 000	÷ 9 159 000	÷ 5,9

## I—IV. Samtlige forsendelser:

Innenrikske	269 361 000	274 977 000	÷ 5 616 000	÷ 2,0
Til utlandet	12 867 000	14 409 000	÷ 1 542 000	÷ 10,7
Fra utlandet	18 379 000	21 988 000	÷ 3 609 000	÷ 16,4
Tilsammen	300 607 000	311 374 000	÷ 10 767 000	÷ 3,5

Det samlede antall postforsendelser utgjorde ca. 301 millioner, hvilket er 11 millioner eller 3,5 % mindre enn det foregående år. Stigningen har i de siste fem år utgjort i procent:

År 1932	År 1931	År 1930	År 1929	År 1928
÷ 3,5 %	÷ 3,7 %	3,1 %	0,8 %	÷ 1,3 %

De innenrikske postforsendelser androg til ca. 269 millioner, posten til utlandet til ca. 12,9 millioner og posten fra utlandet til ca. 18,4 millioner. Sammenlignet med det foregående år var nedgangen på disse poster henholdsvis 2,0 %, 10,7 % og 16,4 %.

For de siste fem år har postmengden fra utlandet utgjort i procent av postmengden til utlandet:

År 1932	År 1931	År 1930	År 1929	År 1928
143 %	153 %	149 %	145 %	147 %

Postmengden i 1932 fordeler sig på de forskjellige slags postsaker som følger:

	Brevpost	Pakker	Anvisn.	Aviser	I alt
	Pct.	Pct.	Pct.	Pct.	Pct.
Innenrikske	81,6	75,0	93,9	97,9	89,6
Til utlandet	7,6	6,0	1,3	0,9	4,3
Fra utlandet	10,8	19,0	4,8	1,2	6,1
Samtlige fors.	100,0	100,0	100,0	100,0	100,0
		Innenrikske	Til utlandet	Fra utlandet	I alt
		Pct.	Pct.	Pct.	Pct.
Brevpost . . . . .		45,1	87,8	87,0	49,4
Pakker . . . . .		0,6	1,1	2,4	0,8
Anvisninger . . . . .		1,5	0,4	1,2	1,5
Aviser . . . . .		52,8	10,7	9,4	48,3
Samtlige forsendelser . . . . .		100,0	100,0	100,0	100,0

Tabell G. Oversikt over det samlede antall postforsendelser (innenrikske samt til og fra utlandet) i årene 1900—1932.

År	Brevpostforsendelser								Pakker	Postanvisninger	Aviser og tidskrifter. Samtlige eksempl.	Samtl. forsendelser		Derav var:		
	Allmindinge portopliktige			Alm. portofri	Verdibrev	Rekomm. brevfor- sendelser	Til- sammen	Antall				Årlig stigning	Postopkr. forsen- delser	Bokførte forsendelser		
	Brev	Brevkort	Korsbånd											I alt	Årlig stigning	
	1 000 stkr.	1 000 stkr.	1 000 stkr.	1 000 stkr.	1 000 stkr.	1 000 stkr.	1 000 stkr.	1 000 stkr.	1 000 stkr.	1 000 stkr.	Pct.	1 000 stkr.	1 000 stkr.	Pct.		
1900	37 808	4 695	7 922	3 232	2 760	1 098	57 515	603	484	56 507	<b>115 109</b>		150	4 945		
1905	45 913	12 400	10 266	3 981	3 162	1 302	77 024	769	797	69 233	<b>147 823</b>	5,7	267	6 030	4,4	
1910	60 286	17 040	14 587	6 165	4 552	1 702	104 332	1 658	1 329	91 746	<b>199 065</b>	6,9	433	9 241	10,6	
1911	62 805	17 798	15 283	6 386	4 917	1 849	109 038	1 800	1 449	100 225	<b>212 512</b>	6,8	471	10 015	8,4	
1912	67 579	19 242	16 308	6 965	5 326	2 045	117 465	2 099	1 604	110 634	<b>231 802</b>	9,1	534	11 074	10,6	
1913	74 014	18 145	16 298	7 360	5 719	2 458	123 994	2 346	1 782	116 334	<b>244 456</b>	5,5	649	12 305	11,1	
1914	67 071	16 331	14 096	6 829	5 750	2 275	112 352	2 213	1 917	132 264	<b>248 746</b>	1,8	698	12 155	÷ 1,2	
1915	76 114	18 670	15 653	7 991	6 080	2 572	127 080	2 685	2 004	140 573	<b>272 342</b>	9,5	734	13 341	9,8	
1916	90 137	16 650	17 948	9 653	6 841	3 517	144 746	3 057	2 098	152 251	<b>302 152</b>	10,9	815	15 513	16,3	
1917	85 496	15 923	16 659	9 539	6 713	3 860	138 190	3 427	2 051	155 555	<b>299 223</b>	÷ 1,0	901	16 051	3,5	
1918	97 839	18 228	19 425	12 517	7 220	4 596	159 825	4 182	2 133	184 520	<b>350 660</b>	17,2	1 138	18 131	13,0	
1919	114 916	16 942	19 373	11 442	6 816	4 646	174 135	4 676	2 500	192 625	<b>373 936</b>	6,6	1 240	18 638	2,8	
1920	105 015	15 659	17 023	10 634	6 612	5 046	159 989	4 187	2 882	185 268	<b>352 326</b>	÷ 5,8	1 137	18 727	0,5	
1921	92 426	13 876	14 606	9 857	5 339	4 416	140 520	3 668	2 756	176 525	<b>323 469</b>	÷ 8,2	965	16 179	÷ 13,6	
1922	98 753	12 733	20 645	11 243	5 250	4 494	148 118	3 809	3 006	175 201	<b>330 134</b>	2,1	979	16 559	2,3	
1923	91 665	12 451	19 305	11 330	5 256	4 458	144 465	3 648	3 036	178 203	<b>329 352</b>	÷ 0,2	900	16 398	÷ 1,0	
1924	91 375	12 400	18 758	11 315	5 249	4 304	143 401	3 497	3 156	176 009	<b>326 063</b>	÷ 1,0	896	16 206	÷ 1,2	
1925	99 590	11 482	22 413	11 669	5 065	4 478	154 697	3 534	3 471	172 260	<b>333 962</b>	2,4	995	16 548	2,1	
1926	100 675	11 534	22 740	1 024	4 492	4 353	144 818	3 648	4 015	166 351	<b>318 832</b>	÷ 4,5	1 206	16 508	÷ 0,2	
1927	101 179	11 561	22 975	1 126	4 151	4 183	145 175	3 364	4 061	164 271	<b>316 871</b>	÷ 0,6	993	15 759	÷ 4,5	
1928	104 419	10 470	25 062	1 104	3 994	4 258	149 307	3 221	4 176	156 079	<b>312 783</b>	÷ 1,3	870	15 649	÷ 0,7	
1929	105 463	10 580	25 474	1 140	3 835	4 350	150 842	3 138	4 472	155 128	<b>313 580</b>	0,3	850	15 795	0,9	
1930	108 115	10 843	26 080	1 122	3 594	4 369	154 123	2 970	4 674	161 684	<b>323 451</b>	3,1	834	15 607	÷ 1,2	
1931	107 246	9 434	24 182	1 082	3 396	4 370	149 710	2 685	4 573	154 406	<b>311 374</b>	÷ 3,7	816	15 024	÷ 3,7	
1932	107 294	9 404	23 390	1 105	3 193	4 262	148 648	2 332	4 380	145 247	<b>300 607</b>	÷ 3,5	678	14 167	÷ 5,7	

Diagram I.  
Postforsendelser i alt i årene  
1900—1932.

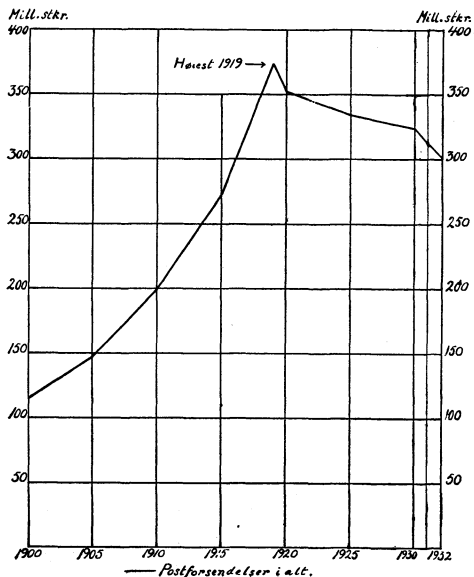


Diagram II.  
Almindelige brevpostforsendelser  
i årene 1900—1932.

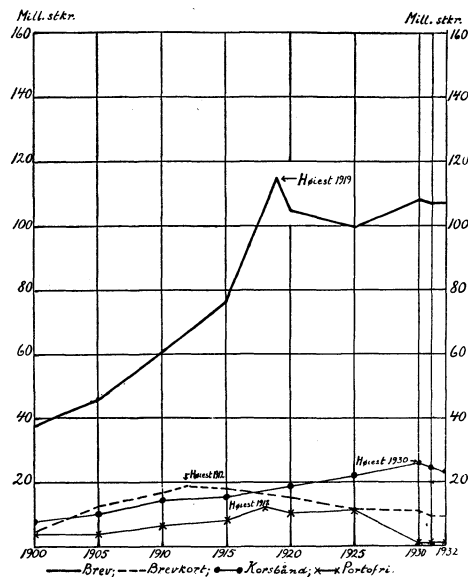
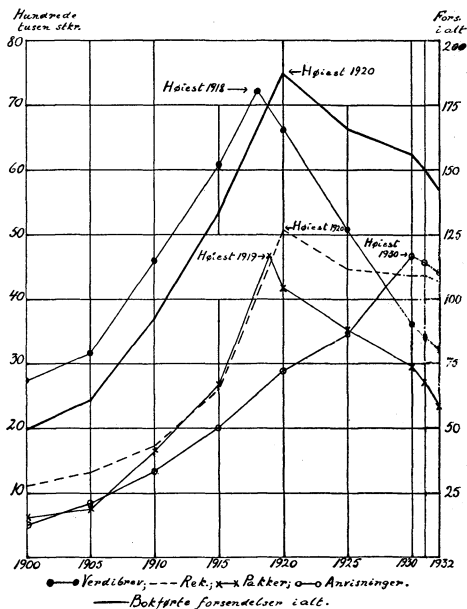


Diagram III.  
Bøkførte forsendelser i årene  
1900—1932.



Middeltallet pr. innbygger av samtlige postforsendelser utgjør:

År 1932	År 1931	År 1930	År 1929	År 1913
107	111	115	111	99

I tekstabell B foran er inntatt en oversikt over hvorledes antallet av avsendte almindelige brevpostforsendelser i året 1932 fordeler sig på de forskjellige fylker, samt over middeltallet pr. innbygger i fylkene av sådanne forsendelser.

I tekstabell G er inntatt en oversikt over antallet av postforsendelser i årene 1900—1932.

b. Verdibeløp.

Nedenfor følger oversikt over assurance-, postanvisnings- og postopkravsbeløpene for de to siste år:

	År 1932	År 1931	Stigning i 1932	
	Kroner	Kroner	Kroner	Pct.
<b>1. Assurancebeløp:</b>				
Innenrikske . . .	872 253 000	945 397 000	÷ 73 144 000	÷ 7,7
Til utlandet . . .	13 360 000	14 133 000	÷ 773 000	÷ 5,5
Fra utlandet . . .	12 410 000	14 705 000	÷ 2 295 000	÷ 15,6
Tilsammen . . .	898 023 000	974 235 000	÷ 76 212 000	÷ 7,8
<b>2. Postanvisningsbeløp:</b>				
Innenrikske . . .	266 760 000	271 730 000	÷ 4 970 000	÷ 1,8
Til utlandet . . .	1 444 000	7 351 000	÷ 5 907 000	÷ 80,4
Fra utlandet . . .	7 277 000	10 297 000	÷ 3 020 000	÷ 29,3
Tilsammen . . .	275 481 000	289 376 000	÷ 13 897 000	÷ 4,8
<b>1—2. Samtlige verdibeløp:</b>				
Innenrikske . . .	1 139 013 000	1 217 127 000	÷ 78 114 000	÷ 6,4
Til utlandet . . .	14 804 000	21 484 000	÷ 6 680 000	÷ 31,1
Fra utlandet . . .	19 687 000	25 002 000	÷ 5 315 000	÷ 21,3
Tilsammen . . .	1 173 504 000	1 263 613 000	÷ 90 109 000	÷ 7,1
<b>Postopkravsbeløp:</b>				
Innenrikske . . .	10 242 000	11 650 000	÷ 1 408 000	÷ 12,1
Til utlandet . . .	1 984 000	2 838 000	÷ 854 000	÷ 30,1
Fra utlandet . . .	1 557 000	2 444 000	÷ 887 000	÷ 36,3
Tilsammen . . .	13 783 000	16 932 000	÷ 3 149 000	÷ 18,6

For assurancebeløpenes fordeling på brev og pakker redegjøres der nedenfor. Postopkravsbeløpene er ikke medregnet i totalsummen.

For hele landet andrar det beløp for hvilket postvesenet er ansvarlig til ca. 1 174 millioner kroner i 1932, hvilket er ca. 90 millioner (7,1 %) mindre enn i 1931.

I tekstabell H er inntatt en oversikt over verdibeløp i tidsrummet 1900—1932.

Tabell H. Verdibeløp (underrett for innenrikske verdiforsendelser samt for verdiforsendelser til og fra utlandet) for årene 1900—1932.

År	Verdibrev	Verdipakker	Postanvisninger	Samtlige verdibeløp	5-årlig stigning	Postopkravsfor- sendelser
	1 000 kr.	1 000 kr.	1 000 kr.	1 000 kr.	Pct.	1 000 kr.
1900 . . . . .	407 280	42 934	27 186	<b>477 400</b>	—	1 778
1905 . . . . .	453 175	32 234	42 454	<b>527 863</b>	10,6	2 804
1910 . . . . .	609 524	78 087	72 147	<b>759 758</b>	43,9	4 899
1915 . . . . .	956 947	97 607	114 861	<b>1 169 415</b>	53,9	8 209
1920 . . . . .	2 340 417	324 917	199 131	<b>2 864 465</b>	144,9	24 744
1925 . . . . .	1 818 330	164 713	289 518	<b>2 273 561</b>	÷ 20,6	23 046
1930 . . . . .	997 715	102 929	319 363	<b>1 420 007</b>	÷ 37,5	17 483
1931 . . . . .	893 961	80 274	289 378	<b>1 263 613</b>	—	16 932
1932 . . . . .	823 831	74 192	275 481	<b>1 173 504</b>	—	13 783

### B. Breupostforsendelser.

Nedenfor følger en oversikt over antallet av breupostforsendelser i de to siste år. Optellingen av de almindelige breupostforsendelser blev foretatt summarisk i 1932 og spesifisert i 1931.

#### 1. Almindelige portopliktige forsendelser.

	År 1932	År 1931	Stigning i 1932	
	Antall	Antall	Antall	Pct.
<b>Brev:</b>				
Innenrikske	90 290 000	87 452 000	2 838 000	3,2
Til utlandet	7 577 000	8 407 000	÷ 830 000	÷ 9,9
Fra utlandet	9 427 000	11 387 000	÷ 1 960 000	÷ 17,2
Tilsammen	107 294 000	107 246 000	48 000	—
<b>Brevkort:</b>				
Innenrikske	7 793 000	7 548 000	245 000	3,2
Til utlandet	616 000	684 000	÷ 68 000	÷ 9,9
Fra utlandet	995 000	1 202 000	÷ 207 000	÷ 17,2
Tilsammen	9 404 000	9 434 000	÷ 30 000	÷ 0,3
<b>Korsbånd:</b>				
Innenrikske	16 090 000	15 584 000	504 000	3,2
Til utlandet	2 313 000	2 575 000	÷ 262 000	÷ 10,2
Fra utlandet	4 987 000	6 023 000	÷ 1 036 000	÷ 17,2
Tilsammen	23 390 000	24 182 000	÷ 792 000	÷ 3,3

#### 2. Almindelige postsaksforsendelser:

Innenrikske	1 067 000	1 034 000	33 000	3,2
Til utlandet	25 000	32 000	÷ 7 000	÷ 21,9
Fra utlandet	13 000	16 000	÷ 3 000	÷ 18,8
Tilsammen	1 105 000	1 082 000	23 000	2,1

	År 1932		År 1931		Stigning i 1932	
	Antall		Antall		Antall	Pct.
<b>3. Verdibrev:</b>						
Innenrikske	3 103 000		3 312 000		÷ 209 000	÷ 6,3
Til utlandet	70 000		60 000		10 000	16,7
Fra utlandet	20 000		24 000		÷ 4 000	÷ 16,7
Tilsammen	3 193 000		3 396 000		÷ 203 000	÷ 6,0
<b>4. Rekommanderte forsendelser:</b>						
Innenrikske	3 009 000		2 924 000		85 000	2,9
Til utlandet	702 000		787 000		÷ 85 000	÷ 10,8
Fra utlandet	551 000		659 000		÷ 108 000	÷ 16,4
Tilsammen	4 262 000		4 370 000		÷ 108 000	÷ 2,5
<b>1—4. Samtlige brevpostforsendelser:</b>						
Innenrikske	121 352 000		117 854 000		3 498 000	3,0
Til utlandet	11 303 000		12 545 000		÷ 1 242 000	÷ 9,9
Fra utlandet	15 993 000		19 311 000		÷ 3 318 000	÷ 17,2
Tilsammen	148 648 000		149 710 000		÷ 1 062 000	÷ 0,7
Antallet av ilbudforsendelser utgjorde i 1932: Innenrikske 13 100, til utlandet 8 600, fra utlandet 19 100.						
Antallet av luftpostforsendelser utgjorde i 1932: Til utlandet 98 600, fra utlandet 87 100.						
Korsbåndsforsendelsene fordeler sig således:						
<b>1. Trykksaker:</b>						
Innenrikske	15 236 000		14 757 000		479 000	3,2
Til utlandet	2 176 000		2 422 000		÷ 246 000	÷ 10,2
Fra utlandet	4 664 000		5 633 000		÷ 969 000	÷ 17,2
Tilsammen	22 076 000		22 812 000		÷ 736 000	÷ 3,2
<b>2. Forretningspapirer:</b>						
Innenrikske	218 000		211 000		7 000	3,3
Til utlandet	43 000		48 000		÷ 5 000	÷ 10,4
Fra utlandet	41 000		49 000		÷ 8 000	÷ 16,3
Tilsammen	302 000		308 000		÷ 6 000	÷ 1,9
<b>3. Vareprøver:</b>						
Innenrikske	636 000		616 000		20 000	3,2
Til utlandet	94 000		105 000		÷ 11 000	÷ 10,5
Fra utlandet	282 000		341 000		÷ 59 000	÷ 17,3
Tilsammen	1 012 000		1 062 000		÷ 50 000	÷ 4,7
<b>1—3. Samtlige korsbånd:</b>						
Innenrikske	16 090 000		15 584 000		504 000	3,2
Til utlandet	2 313 000		2 575 000		÷ 262 000	÷ 10,2
Fra utlandet	4 987 000		6 023 000		÷ 1 036 000	÷ 17,2
Tilsammen	23 390 000		24 182 000		÷ 792 000	÷ 3,3

Assuransebeløpene for verdibrev utgjorde:

Assuransebeløp:	År 1932	År 1931	Stigning i 1932	
	Kroner	Kroner	Kroner	Pct.
Innenrikske	804 497 000	874 426 000	÷ 69 929 000	÷ 8,0
Til utlandet	12 125 000	11 972 000	153 000	1,3
Fra utlandet	7 209 000	7 563 000	÷ 354 000	÷ 4,7
Tilsammen	823 831 000	893 961 000	÷ 70 130 000	÷ 7,8

Det samlede antall av brevpostforsendelser utgjorde i 1932 ca. 149 millioner, eller ca. 1 mill. mindre enn foregående år. For nedennevnte år stiller brevpostmengden sig som følger, angitt i millioner:

År 1932	År 1931	År 1930	År 1929	År 1913
149	150	154	151	124

Av brevpostmengden i 1932 var 121 millioner innenrikske forsendelser, 11,3 millioner forsendelser til utlandet og 16,0 millioner forsendelser fra utlandet.

Antallet av almindelige portopliktige brev utgjorde 107 millioner, brevkort 9,4 millioner, korsbånd 23,4 millioner, postsaksforsendelser 1,1 million, verdibrev 3,2 millioner og rekommanderte forsendelser 4,3 millioner.

Teksttabell I inneholder opgave over antallet av brevpostforsendelser i tidsrummet 1900—1932.

Angående brevpostmengden i tidsrummet 1848—1900, se poststatistikken for 1923, side 28.

Tabell I. Brevpostforsendelser i årene 1900—1932.

År	Innenrikske		Til utlandet		Fra utlandet		Samtlige brevpostforsendelser	
	Antall	5-årlig stigning	Antall	5-årlig stigning	Antall	5-årlig stigning	Antall	5-årlig stigning
	1000 stkr.	Pct.	1000 stkr.	Pct.	1000 stkr.	Pct.	1000 stkr.	Pct.
1900	43 097	—	5 804	—	8 614	—	57 515	—
1905	54 958	27,5	8 693	49,3	13 373	55,2	77 024	33,9
1910	80 478	46,4	9 768	12,4	14 086	5,3	104 332	35,5
1915	103 782	29,0	9 500	÷ 2,7	13 798	÷ 2,0	127 080	21,8
1920	128 680	24,0	13 358	40,6	17 951	30,1	159 989	25,9
1925	125 980	÷ 2,1	11 798	÷ 11,7	16 919	÷ 5,8	154 697	÷ 3,3
1930	120 587	÷ 4,3	13 391	13,5	20 145	19,1	154 123	÷ 0,4
1931	117 854	—	12 545	—	19 311	—	149 710	—
1932	121 352	—	11 303	—	15 993	—	148 648	—

Teksttabell I inneholder opgave over antallet av brevpostforsendelser, pakker, anvisninger og aviser, innenriks samt til og fra utlandet i tidsrummet 1900—1932. Oversikt over bevegelsen på dette område får man også i teksttabell K, som inneholder opgave over relative tall for nevnte forsendelser i samme tidsrum, når tallene for året 1900 settes = 100. Oppgaven viser at den samlede postmengde i hele perioden er steget med 161 % (indekstall for 1932: 261). Den innenrikske postmengde er steget med 174 % og postmengden til og fra utlandet med henholdsvis 187 % og 81 %. Anvisningene er steget med 805 %, pakkeposten med 287 %, avisene med 157 % og brevposten med 158 %.

På foten av tabellen er angitt den procentvise stigning i periodene 1900—1913 og 1913—1932. Tallene illustrerer tydelig den sterke stagnasjon i utviklingen i de senere år.

*Ankommen post.*

I tidsrummet 24—30 april 1932 blev der ved landets postkontorer foretaget optelling over ankomne almindelige brevpostforsendelser og aviser. For den ved de øvrige poststeder ankomne posts vedkommende er antallet utregnet forholdsmeessig på grundlag av en tilsvarende optelling i 1930. Resultatet stiller sig som følger, beregnet for året;

A. Brevpost.

Efter tidligere optellinger bar postkontorene 68 % og poståpnerier 32 % av den ankomne brevpost. Beregnet på dette grunnlag stiller antallet av ankomne almindelige brevpostforsendelser sig som følger:

	År 1932 Antall	År 1930 Antall	Stigning fra 1930 til 1932 Antall	Pct.
Postkontorene (68 %) . . .	90 240 000	88 750 000	1 490 000	1,7
poståpneriene (32 %) . . .	42 460 000	41 770 000	690 000	1,7
Tilsammen (100 %) . . .	132 700 000	130 520 000	2 180 000	1,7
Tilsv. av sendt <sup>1)</sup> brevpost .	130 700 000	133 600 000	÷ 2 900 000	÷ 2,2

Resultatet av ekstratellingen over ankommen brevpost i 1932 stemmer efter det foreliggende ganske godt med de ordinære optellinger over avsendt brevpost. Differansen utgjør i 1932 1,5 % (og i 1930 2,3 %).

B. Aviser.

Efter tidligere optellinger har postkontorene 37 % og poståpneriene 63 % av de ankomne aviseksemplarer.

Beregnet på dette grunnlag stiller antallet av ankomne aviseksemplarer sig således;

	År 1932 <sup>2)</sup> Antall	År 1930 <sup>2)</sup> Antall	Stigning fra 1930 til 1932 Antall	Pct.
Postkontorene (37 %) . . .	51 870 000	51 330 000	540 000	1,1
Poståpneriene (63 %) . . .	88 320 000	87 080 000	1 240 000	1,4
Tils. (100 %) . . .	140 190 000	138 410 000	1 780 000	1,3
Tilsv. avsendte eksempl. .	143 880 000	160 000 000	÷ 16 120 000	÷ 10,1
Forskjell . . . . .	3 %	13%		

Resultatet av ekstratellingen over ankomne aviseksemplarer i 1932 stemmer ganske bra, idet differansen mellem avsendte og ankomne aviseksemplarer bare utgjør 3 % (i 1930 13 %).

C. Samlet postmengde.

Den samlede ankomne post ved postkontorene fordeler sig som følger;

	År 1932 <sup>3)</sup> Antall	År 1930 <sup>3)</sup> Antall	Stigning fra 1930 til 1932 Antall	Pct.
a. Avhentet ved postkontorene	36 830 000	36 030 000	800 000	2,2
b. Utbragt av landpostbud .	14 680 000	14 400 000	280 000	1,9
c. » » postbudene .	88 250 000	87 300 000	950 000	1,1
Tilsammen . . .	139 760 000	137 730 000	2 030 000	1,5

*Adresseløse forsendelser og massekorsbånd.*

Antallet av avsendte adresseløse forsendelser og massekorsbånd utgjorde i 1932 henholdsvis 1 466 000 og 2 750 000, mot i 1931 1 446 000 og 2 636 000.

<sup>1)</sup> D. e. avsendt innenriks + ankommet fra utlandet.  
<sup>2)</sup> Antallet av kioskpakker og andre bundter av aviser med flere eksempl. til samme adressat utgjorde ved begge tellinger ca. 160 000, beregnet for året, og det samlede antall eksemplarer i disse pakker ca. 2 510 000, som er medregnet i det ovenfor angitte årsresultat.  
<sup>3)</sup> For avisenes vedkommende er her kioskavisene etc. alene medregnet efter antallet av pakker eller bundter — ca. 160 000 — og ikke efter eksemplaranallet (ca. 2 510 000).



Tabell J. Antall brevpostforsendelser, pakker, anvisninger og aviser i tidsrummet 1900—1932.

År	Brevpost				Pakker				Anvisninger				Aviser				Samlet postmengde			
	A	B	C	D	A	B	C	D	A	B	C	D	A	B	C	D	A	B	C	D
1900.	43 097	5 804	8 614	<b>57 515</b>	341	36	226	<b>603</b>	293	116	75	<b>484</b>	54 359	922	1 226	<b>56 507</b>	98 090	6 878	10 141	<b>115 109</b>
1905.	54 958	8 693	13 373	<b>77 024</b>	407	50	312	<b>769</b>	448	178	171	<b>797</b>	66 683	1 275	1 275	<b>69 233</b>	122 496	10 196	15 131	<b>147 823</b>
1910.	80 478	9 768	14 086	<b>104 332</b>	1 078	88	492	<b>1 658</b>	818	289	222	<b>1 329</b>	88 827	1 304	1 615	<b>91 746</b>	171 201	11 449	16 415	<b>199 065</b>
1911.	83 629	10 297	15 112	<b>109 038</b>	1 160	95	545	<b>1 800</b>	923	305	221	<b>1 449</b>	96 987	1 409	1 829	<b>100 225</b>	182 699	12 106	17 707	<b>212 512</b>
1912.	91 257	10 697	15 510	<b>117 464</b>	1 366	102	631	<b>2 099</b>	1 050	338	216	<b>1 604</b>	107 214	1 443	1 977	<b>110 634</b>	200 887	12 580	18 334	<b>231 801</b>
1913.	95 698	11 434	16 862	<b>123 994</b>	1 517	105	724	<b>2 346</b>	1 157	403	222	<b>1 782</b>	112 618	1 478	2 238	<b>116 334</b>	210 990	13 420	20 046	<b>244 456</b>
1914.	89 460	10 650	12 242	<b>112 352</b>	1 492	96	625	<b>2 213</b>	1 355	372	190	<b>1 917</b>	127 923	1 274	3 067	<b>132 264</b>	220 230	12 392	16 124	<b>248 746</b>
1915.	103 782	9 500	13 798	<b>127 080</b>	1 863	218	604	<b>2 685</b>	1 557	282	165	<b>2 004</b>	136 042	1 437	3 094	<b>140 573</b>	243 244	11 437	17 661	<b>272 342</b>
1916.	123 807	8 942	11 997	<b>144 746</b>	2 347	90	620	<b>3 057</b>	1 648	289	161	<b>2 098</b>	147 179	1 580	3 492	<b>152 251</b>	274 981	10 901	16 270	<b>302 152</b>
1917.	122 513	5 850	9 827	<b>138 190</b>	2 817	47	563	<b>3 427</b>	1 620	318	113	<b>2 051</b>	149 833	1 602	4 120	<b>155 555</b>	276 783	7 817	14 623	<b>299 223</b>
1918.	139 109	7 491	13 225	<b>159 875</b>	3 733	25	424	<b>4 182</b>	1 689	339	105	<b>2 133</b>	178 710	1 722	4 088	<b>184 520</b>	323 241	9 577	17 842	<b>350 660</b>
1919.	137 922	11 989	24 224	<b>174 135</b>	3 764	151	761	<b>4 676</b>	2 029	367	104	<b>2 500</b>	187 173	1 770	3 682	<b>192 625</b>	330 888	14 277	28 771	<b>373 936</b>
1920.	128 680	13 358	17 951	<b>159 989</b>	3 201	188	798	<b>4 187</b>	2 534	301	47	<b>2 882</b>	179 832	1 544	3 892	<b>185 268</b>	314 247	15 391	22 688	<b>352 326</b>
1921.	112 145	11 506	16 869	<b>140 520</b>	2 855	163	650	<b>3 668</b>	2 511	201	44	<b>2 756</b>	172 333	1 278	2 914	<b>176 525</b>	289 844	13 148	20 477	<b>323 469</b>
1922.	116 689	11 611	19 818	<b>148 118</b>	2 820	152	837	<b>3 809</b>	2 744	220	42	<b>3 006</b>	171 383	1 230	2 588	<b>175 201</b>	293 636	13 213	23 285	<b>330 134</b>
1923.	116 234	12 136	16 095	<b>144 465</b>	2 657	166	825	<b>3 648</b>	2 827	164	45	<b>3 036</b>	174 828	1 163	2 212	<b>178 203</b>	296 546	13 629	19 177	<b>329 352</b>
1924.	117 335	11 571	14 495	<b>143 401</b>	2 716	164	617	<b>3 497</b>	2 982	123	51	<b>3 156</b>	172 978	1 195	1 836	<b>176 009</b>	296 011	13 053	16 999	<b>326 063</b>
1925.	125 980	11 798	16 919	<b>154 697</b>	2 708	154	672	<b>3 534</b>	3 217	195	59	<b>3 471</b>	169 196	1 212	1 852	<b>172 260</b>	301 101	13 359	19 502	<b>333 962</b>
1926.	115 047	12 324	17 447	<b>144 818</b>	2 650	155	843	<b>3 648</b>	3 543	403	69	<b>4 015</b>	163 638	1 213	1 500	<b>166 351</b>	284 878	14 095	19 859	<b>318 832</b>
1927.	114 000	13 053	18 122	<b>145 175</b>	2 516	161	687	<b>3 364</b>	3 707	271	83	<b>4 061</b>	161 239	1 259	1 773	<b>164 271</b>	281 462	14 744	20 665	<b>316 871</b>
1928.	117 462	12 900	18 945	<b>149 307</b>	2 358	175	688	<b>3 221</b>	3 843	227	106	<b>4 176</b>	153 038	1 318	1 723	<b>156 079</b>	276 701	14 620	21 462	<b>312 783</b>
1929.	117 747	13 502	19 593	<b>150 842</b>	2 221	183	734	<b>3 138</b>	4 098	228	146	<b>4 472</b>	151 911	1 434	1 783	<b>155 128</b>	275 977	15 347	22 256	<b>313 580</b>
1930.	120 587	13 391	20 145	<b>154 123</b>	2 082	180	708	<b>2 970</b>	4 238	217	219	<b>4 674</b>	158 247	1 579	1 858	<b>161 684</b>	285 154	15 367	22 930	<b>323 451</b>
1931.	117 854	12 545	19 311	<b>149 710</b>	1 912	164	609	<b>2 685</b>	4 129	168	276	<b>4 573</b>	151 082	1 532	1 792	<b>154 406</b>	274 977	14 409	21 988	<b>311 374</b>
1932.	121 352	11 303	15 993	<b>148 648</b>	1 749	139	444	<b>2 332</b>	4 113	55	212	<b>4 380</b>	142 147	1 370	1 730	<b>145 247</b>	269 361	12 867	18 379	<b>300 607</b>

A = Innenrikske forsendelser. B = Forsendelser til utlandet. C = Forsendelser fra utlandet. D = Samtlige forsendelser. (A+B+C).

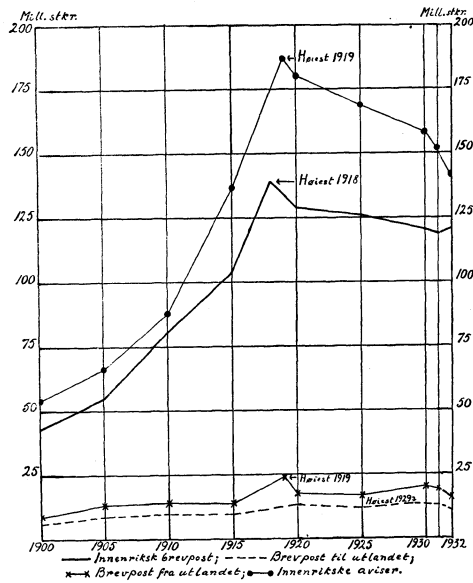
Tabell K. Relative tall for brevpost, pakker, anvisninger og aviser i tidsrummet 1900—1932, når tallene for året 1900 settes = 100.

År	Brevpost				Pakker				Anvisninger				Aviser				Samlet postmengde			
	A	B	C	D	A	B	C	D	A	B	C	D	A	B	C	D	A	B	C	D
1900 . . . . .	100	100	100	<b>100</b>	100	100	100	<b>100</b>	100	100	100	<b>100</b>	100	100	100	<b>100</b>	100	100	100	<b>100</b>
1905 . . . . .	128	150	155	<b>134</b>	119	139	138	<b>127</b>	153	153	228	<b>165</b>	123	138	104	<b>123</b>	125	148	149	<b>128</b>
1910 . . . . .	187	168	164	<b>181</b>	316	244	218	<b>275</b>	279	249	296	<b>275</b>	163	141	132	<b>162</b>	175	166	162	<b>173</b>
1911 . . . . .	194	177	175	<b>190</b>	340	264	241	<b>299</b>	315	263	295	<b>300</b>	178	153	149	<b>177</b>	186	176	175	<b>185</b>
1912 . . . . .	212	184	180	<b>204</b>	401	283	279	<b>348</b>	358	291	288	<b>331</b>	198	156	161	<b>196</b>	205	183	181	<b>201</b>
1913 . . . . .	222	197	196	<b>216</b>	445	292	320	<b>389</b>	395	347	296	<b>368</b>	207	160	183	<b>206</b>	215	195	198	<b>212</b>
1914 . . . . .	208	183	142	<b>195</b>	437	266	276	<b>367</b>	463	321	253	<b>396</b>	236	138	250	<b>234</b>	225	180	159	<b>216</b>
1915 . . . . .	241	161	160	<b>221</b>	546	605	267	<b>445</b>	531	243	220	<b>414</b>	250	156	252	<b>249</b>	248	166	174	<b>237</b>
1916 . . . . .	287	154	139	<b>252</b>	688	250	274	<b>507</b>	563	249	215	<b>434</b>	271	171	285	<b>269</b>	280	158	160	<b>262</b>
1917 . . . . .	284	101	114	<b>240</b>	826	131	249	<b>568</b>	553	273	151	<b>424</b>	276	174	336	<b>275</b>	282	114	144	<b>260</b>
1918 . . . . .	323	129	153	<b>278</b>	1 095	69	188	<b>694</b>	576	292	140	<b>441</b>	329	187	333	<b>327</b>	330	139	176	<b>305</b>
1919 . . . . .	320	207	281	<b>303</b>	1 104	419	337	<b>775</b>	693	316	139	<b>517</b>	344	192	300	<b>341</b>	337	208	284	<b>325</b>
1920 . . . . .	299	230	208	<b>278</b>	939	522	353	<b>694</b>	865	259	63	<b>596</b>	331	167	318	<b>328</b>	320	224	224	<b>306</b>
1921 . . . . .	260	198	196	<b>244</b>	837	453	288	<b>608</b>	857	173	59	<b>570</b>	317	139	238	<b>312</b>	295	191	202	<b>281</b>
1922 . . . . .	271	200	230	<b>258</b>	827	422	370	<b>632</b>	937	190	56	<b>621</b>	315	133	211	<b>310</b>	300	192	230	<b>287</b>
1923 . . . . .	270	209	187	<b>251</b>	779	461	365	<b>605</b>	965	141	60	<b>627</b>	322	126	180	<b>315</b>	302	198	189	<b>286</b>
1924 . . . . .	272	199	168	<b>250</b>	797	456	273	<b>580</b>	1 018	106	68	<b>652</b>	319	129	150	<b>312</b>	302	189	168	<b>283</b>
1925 . . . . .	292	203	196	<b>269</b>	794	428	297	<b>586</b>	1 098	168	79	<b>717</b>	311	131	151	<b>305</b>	307	194	192	<b>290</b>
1926 . . . . .	267	212	203	<b>252</b>	777	431	373	<b>605</b>	1 209	347	92	<b>830</b>	301	132	122	<b>294</b>	290	205	196	<b>277</b>
1927 . . . . .	265	225	210	<b>252</b>	738	447	304	<b>558</b>	1 265	234	111	<b>839</b>	297	137	145	<b>291</b>	287	214	204	<b>275</b>
1928 . . . . .	273	222	220	<b>260</b>	691	486	304	<b>534</b>	1 312	196	141	<b>863</b>	282	143	141	<b>276</b>	282	213	212	<b>272</b>
1929 . . . . .	273	233	227	<b>262</b>	651	508	325	<b>520</b>	1 399	197	195	<b>924</b>	279	156	145	<b>274</b>	281	223	219	<b>272</b>
1930 . . . . .	280	231	234	<b>268</b>	611	500	313	<b>493</b>	1 446	187	292	<b>966</b>	291	171	152	<b>286</b>	291	223	226	<b>281</b>
1931 . . . . .	273	216	224	<b>260</b>	561	456	269	<b>445</b>	1 409	145	368	<b>945</b>	278	166	146	<b>273</b>	280	209	217	<b>271</b>
1932 . . . . .	282	195	186	<b>258</b>	513	386	196	<b>387</b>	1 404	47	283	<b>905</b>	261	149	141	<b>257</b>	274	187	181	<b>261</b>
Stigning i procent																				
1900—1913 . . .	122	97	96	<b>116</b>	345	192	220	<b>289</b>	295	247	196	<b>268</b>	107	60	83	<b>106</b>	115	95	98	<b>112</b>
1913—1932 . . .	27	÷ 1	÷ 5	<b>20</b>	15	32	÷ 39	÷ 1	255	÷ 86	÷ 4	<b>146</b>	26	÷ 7	÷ 23	<b>25</b>	23	÷ 4	÷ 8	<b>23</b>

A = Innenrikske forsendelser. B = Forsendelser til utlandet. C = Forsendelser fra utlandet D = Samtlige forsendelser (A+B+C).

## Diagr. IV.

Brevpostforsendelser og aviser i årene 1900—1932.



## C. Postpakker.

Nedenfor er inntatt en oversikt over antallet av postbehandlede pakker i de to siste år:

	År 1932	År 1931	Stigning i 1932	
	Antall	Antall	Antall	Pct.
<b>1. Almindelige pakker:</b>				
Innenrikske	1 703 000	1 861 000	÷ 158 000	÷ 8,5
Til utlandet	130 000	151 000	÷ 21 000	÷ 13,9
Fra utlandet	416 000	562 000	÷ 146 000	÷ 26,0
Tilsammen	2 249 000	2 574 000	÷ 325 000	÷ 12,6
<b>2. Verdipakker:</b>				
Innenrikske	46 000	51 000	÷ 5 000	÷ 9,8
Til utlandet	9 000	13 000	÷ 4 000	÷ 30,8
Fra utlandet	28 000	47 000	÷ 19 000	÷ 40,4
Tilsammen	83 000	111 000	÷ 28 000	÷ 25,2
<b>1—2. Samtlige pakker:</b>				
Innenrikske	1 749 000	1 912 000	÷ 163 000	÷ 8,5
Til utlandet	139 000	164 000	÷ 25 000	÷ 15,2
Fra utlandet	444 000	609 000	÷ 165 000	÷ 27,1
Tilsammen	2 332 000	2 685 000	÷ 353 000	÷ 13,1

Assuransebeløpet for verdipakker utgjorde:

Assuransebeløp:	År 1932	År 1931	Stigning i 1932	
	Kroner	Kroner	Kroner	Pct.
Innenrikske	67 756 000	70 971 000	÷ 3 215 000	÷ 4,5
Til utlandet	1 235 000	2 161 000	÷ 926 000	÷ 42,9
Fra utlandet	5 201 000	7 142 000	÷ 1 941 000	÷ 27,2
Tilsammen	74 192 000	80 274 000	÷ 6 082 000	÷ 7,6

Det samlede antall pakker utgjorde i 1932 ca. 2,3 millioner, eller 353 000 = 13,1 % mindre enn det foregående år. Pakkeposttrafikken nådde sit maksimum i 1919 med 4 676 000 og er siden sunket med ca. 2,3 millioner = 50 %. Antallet av innenrikske pakker er i samme tidsrum sunket fra 3 764 000 til 1 749 000 eller med ca. 2 mill. pakker = 53 %, pakkene til utlandet med ca. 12 000 til ca. 139 000, og pakkene fra utlandet med ca. 317 000 til ca. 444 000.

I teksttabell L er inntatt en oversikt over pakkepostforsendelser i tidsrummet 1900—1932.

Angående pakkeposttrafikken i tidsrummet 1868—1900, se poststatistikken for 1923, side 29.

Tabell L. Pakkepostforsendelser (alm. og med angitt verdi) i årene 1900—1932.

År	Innenrikske		Til utlandet		Fra utlandet		Tilsammen	
	Antall	5-årlig stigning	Antall	5-årlig stigning	Antall	5-årlig stigning	Antall	5-årlig stigning
	1000 stk.	Pct.	1000 stk.	Pct.	1000 stk.	Pct.	1000 stk.	Pct.
1900 . . . . .	341	—	36	—	226	—	603	—
1905 . . . . .	407	19,4	50	38,9	312	38,2	769	27,5
1910 . . . . .	1 078	164,9	88	76,0	492	57,7	1 658	115,6
1915 . . . . .	1 863	72,8	218	147,7	604	22,8	2 685	61,9
1920 . . . . .	3 201	71,8	188	÷ 13,8	798	32,1	4 187	55,9
1925 . . . . .	2 708	÷ 15,4	154	÷ 22,1	672	÷ 15,8	3 534	÷ 15,6
1930 . . . . .	2 082	÷ 23,1	180	16,9	708	5,4	2 970	÷ 16,0
1931 . . . . .	1 912	—	164	—	609	—	2 685	—
1932 . . . . .	1 749	—	139	—	444	—	2 332	—

#### D. Anvisninger.

Antall og beløp for anvisninger i de to siste år stiller sig som følger:

Postanvisninger:	År 1932	År 1931	Stigning i 1932	
	Antall	Antall	Antall	Pct.
Innenrikske	4 113 000	4 129 000	÷ 16 000	÷ 0,4
Til utlandet	55 000	168 000	÷ 113 000	÷ 67,3
Fra utlandet	212 000	276 000	÷ 64 000	÷ 23,2
Tilsammen	4 380 000	4 573 000	÷ 193 000	÷ 4,2

## Postanvisningsbeløp:

	År 1932	År 1931	Stigning i 1932.	
	Kroner	Kroner	Kroner	Pct.
Innenrikske	266 760 000	271 730 000	÷ 4 970 000	÷ 1,8
Til utlandet	1 444 000	7 351 000	÷ 5 907 000	÷ 80,4
Fra utlandet	7 277 000	10 297 000	÷ 3 020 000	÷ 29,3
Tilsammen	275 481 000	289 378 000	÷ 13 897 000	÷ 4,8

Det gjennomsnittlige beløp pr. innenriksk postanvisning stiller sig som følger for de nedenfor angitte år:

År 1932	År 1931	År 1930	År 1929	År 1913
kr. 64,86	kr. 65,81	kr. 70,86	kr. 71,94	kr. 57,65

Innenrikske postanvisninger kan sendes til og fra såvel postkontorer som poståpnerier. Mellem postkontorer kan anvisninger i almindelighet bare lyde på beløp til og med kr. 3 000. Til endel kontorer kan der dog sendes anvisninger på beløp til og med kr. 10 000, likesom der til kontorer, hvor det blir særskilt tillatt, kan sendes anvisninger til beløp til og med kr. 20 000. Til poståpnerier kan postanvisninger bare lyde på beløp til og med kr. 500, og fra poståpnerier til postkontorer på beløp til og med kr. 1 000. — Telegramanvisninger kan utveksles mellom postkontorene. Enn videre er siden 1924 også endel poståpnerier bemyndiget til å delta i utvekslingen av innenrikske telegramanvisninger.

Postanvisninger til utlandet kan alene utferdiges av postkontorer, hvormot postanvisninger fra utlandet kan adresseres såvel til postkontorer som til poståpnerier.

Av de 4 113 000 innenrikske postanvisninger i 1932 er innbetalt ved postkontorer 1 880 000 = 46 % og ved poståpnerier 2 233 000 = 54 %, samt utbetalt ved postkontorer 3 216 000 = 78 % og ved poståpnerier 897 000 = 22 %.

Fordelingen av de innbetalte postanvisninger på de forskjellige slags anvisninger stiller sig omtrent som følger;

	Postkontorer		Poståpnerier		I alt	
	Antall	%	Antall	%	Antall	%
Almindelige anvisninger .	1 579 000	840	1 518 000	680	3 097 000	753
Opkravs — .	135 000	72	317 000	142	452 000	110
Telegram — .	62 000	33	4 000	2	66 000	16
Toll — .	17 000	9	57 000	25	74 000	18
Avis — .	47 000	25	315 000	141	362 000	88
Inkassasjons — .	25 000	13	—	—	25 000	6
Kringkastings — .	—	—	20 000	9	20 000	5
Tjeneste — .	15 000	8	2 000	1	17 000	4
Sum . .	1 880 000	1000	2 233 000	1000	4 113 000	1000
	= 46 %		= 54 %		= 100 %	

Girering av postanvisninger. Fra 1 november 1927 blev der ved Bergens postkontor åpnet adgang til overførsel av utbetalte postanvisninger til bank-

konto. Senere er ordningen utvidet, således at Trondheims postkontor (fra 15 januar 1930) og Oslo og Stavanger postkontorer (fra 1 februar 1930) også deltar i gireringen. Ved sistnevnte kontor har dog ennå ingen benyttet sig av adgangen til girering.

Antall og beløp for girerte anvisninger stiller sig som følger for nedennevnte år:

År	Giro-kunder	Postanvisninger	Postanvisningsbeløp
	Antall	Antall	Kroner
1928 . . . . .	50	112 900	11 148 000
1929 . . . . .	50	127 200	12 565 000
1930 . . . . .	206	265 200	23 228 000
1931 . . . . .	354	262 400	22 049 000
1932 . . . . .	424	295 100	24 676 000

Av det samlede antall utbetalte postanvisninger ved de omhandlede 3 kontorer i 1932 utgjorde giroanvisningene 14 % og girobeløpet 22 %.

I teksttabellell M er inntatt en oversikt over postanvisninger og postanvisningsbeløp i tidsrummet 1900—1932. — Angående postanvisningstrafikken i tidsrummet 1875—1900, se poststatistikken for 1923, side 30.

Tabell M. Postanvisninger i tidsrummet 1900—1932.

A. Antall.

År	Innenrikske		Til utlandet		Fra utlandet		Tilsammen	
	Antall	5-årlig stigning	Antall	5-årlig stigning	Antall	5-årlig stigning	Antall	5-årlig stigning
	1000 stk.	Pct.	1000 stk.	Pct.	1000 stk.	Pct.	1000 stk.	Pct.
1900 . . . . .	293	—	116	—	75	—	484	—
1905 . . . . .	448	52,9	178	53,4	171	128,0	799	64,7
1910 . . . . .	818	82,6	289	62,4	222	29,8	1 329	66,8
1915 . . . . .	1 557	90,3	282	÷ 2,4	165	÷ 25,7	2 004	50,8
1920 . . . . .	2 534	62,7	301	6,7	47	÷ 71,5	2 882	43,8
1925 . . . . .	3 217	27,0	195	÷ 35,2	59	25,5	3 471	20,4
1930 . . . . .	4 238	31,7	217	11,3	219	271,2	4 674	34,7
1931 . . . . .	4 129	—	168	—	276	—	4 573	—
1932 . . . . .	4 113	—	55	—	212	—	4 380	—

B. Beløp.

År	Innenrikske		Til utlandet		Fra utlandet		Tilsammen	
	Beløp	5-årlig stigning	Beløp	5-årlig stigning	Beløp	5-årlig stigning	Beløp	5-årlig stigning
	1 000 kr.	Pct.	1 000 kr.	Pct.	1 000 kr.	Pct.	1 000 kr.	Pct.
1900 . . . . .	18 450	—	3 596	—	5 140	—	27 186	—
1905 . . . . .	26 820	45,4	4 895	36,1	10 739	108,9	42 454	56,2
1910 . . . . .	46 765	74,4	8 497	73,2	16 885	57,2	72 147	69,9
1915 . . . . .	93 748	100,5	9 117	7,3	11 996	÷ 29,0	114 861	59,2
1920 . . . . .	184 919	97,3	9 953	9,2	4 259	÷ 64,5	199 131	73,4
1925 . . . . .	277 280	49,9	6 103	÷ 38,8	6 135	43,8	289 518	45,4
1930 . . . . .	300 307	8,3	8 714	42,8	10 342	68,6	319 363	10,3
1931 . . . . .	271 730	—	7 351	—	10 297	—	289 378	—
1932 . . . . .	266 760	—	1 444	—	7 277	—	275 481	—

## E. Aviser og tidsskrifter.

Nedenfor følger opgave over antallet av abonnenter og eksemplarer for post-abonnerte aviser og tidsskrifter i de to siste år:

Postabonnenter:	År 1932		År 1931		Stigning i 1932	
	Antall		Antall		Antall	Pct.
Innenrikske	1 798 000		1 838 000		÷ 40 000	÷ 2,2
Blad til utlandet	4 800		5 400		÷ 600	÷ 11,1
Blad fra utlandet	11 600		12 100		÷ 500	÷ 4,1
Tilsammen	1 814 400		1 855 500		÷ 41 100	÷ 2,2

## Eksemplarer av aviser og tidsskrifter:

Innenrikske	142 147 000	151 082 000	÷ 8 935 000	÷ 5,9
Blad til utlandet	1 370 000	1 532 000	÷ 162 000	÷ 10,6
Blad fra utlandet	1 730 000	1 792 000	÷ 62 000	÷ 3,5
Tilsammen	145 247 000	154 406 000	÷ 9 159 000	÷ 5,9

Antallet av avis pakker innenriks utgjorde i 1932 21,3 millioner mot 20,7 millioner og 21,5 millioner i henholdsvis 1931 og 1930.

I teksttabell N er inntatt en oversikt over antallet av aviseksemplarer i årene 1900—1932.

Tabell N. Aviser i tidsrummet 1900—1932.

År	Innenrikske		Til utlandet		Fra utlandet		Tilsammen	
	Antall	5-årlig stigning	Antall	5-årlig stigning	Antall	5-årlig stigning	Antall	5-årlig stigning
	1000 stk.	Pct.	1000 stk.	Pct.	1000 stk.	Pct.	1000 stk.	Pct.
1900 . . .	54 359	—	922	—	1 226	—	56 507	—
1905 . . .	66 683	22,7	1 275	38,2	1 275	4,0	69 233	22,5
1910 . . .	88 827	33,2	1 304	2,3	1 615	26,7	91 746	32,5
1915 . . .	136 042	53,2	1 437	10,2	3 094	91,6	140 573	53,2
1920 . . .	179 832	32,2	1 544	7,4	3 892	25,7	185 268	31,8
1925 . . .	169 196	÷ 5,9	1 212	÷ 21,5	1 852	÷ 52,4	172 260	÷ 7,0
1930 . . .	158 247	÷ 6,5	1 579	30,3	1 858	0,3	161 684	÷ 6,1
1931 . . .	151 082	-	1 532	-	1 792	-	154 406	-
1932 . . .	142 147	-	1 370	-	1 730	-	145 247	-

Antallet av aviser og tidsskrifter, ankommet til poståpneriene stiller sig som følger for de to siste år:

	År 1932	År 1931
1. Dagsaviser som ikke er påført adresse og som utdeles direkte fra poståpneriene . . . . .	27 781 000	29 631 000
2. Dagsaviser som ikke er påført adresse og som utbringes ved landpostbud . . . . .	14 266 000	15 323 000
3. Aviser og tidsskrifter som er påført adresse . . . . .	42 133 000	41 698 000
Tilsammen . . . . .	84 180 000	86 652 000

Av innenrikske aviser er der i 1932 anmeldt til postforsendelse 86 nye. 75 aviser er utgått av avisfortegnelsen. Ved utgangen av 1932 var der i det hele anmeldt til postforsendelse 1 055 aviser.

Diagram V.  
Pakkepostforsendelser i årene  
1900—1932.

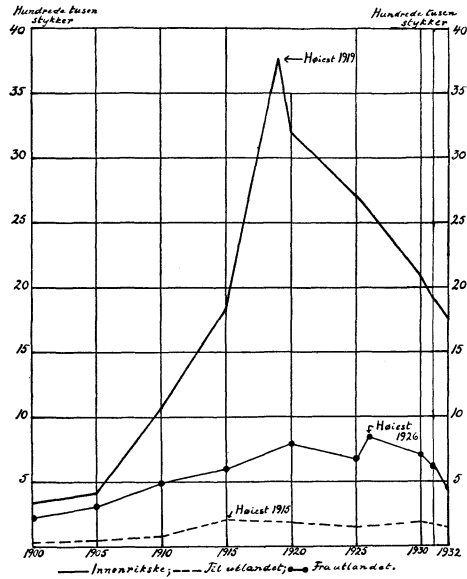


Diagram VI.  
Postanvisninger i årene  
1900—1932.

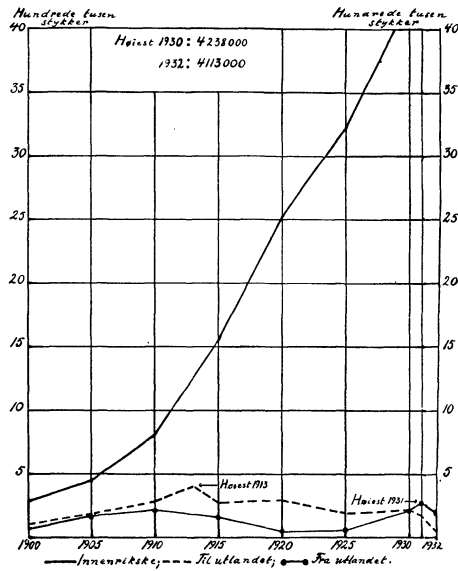
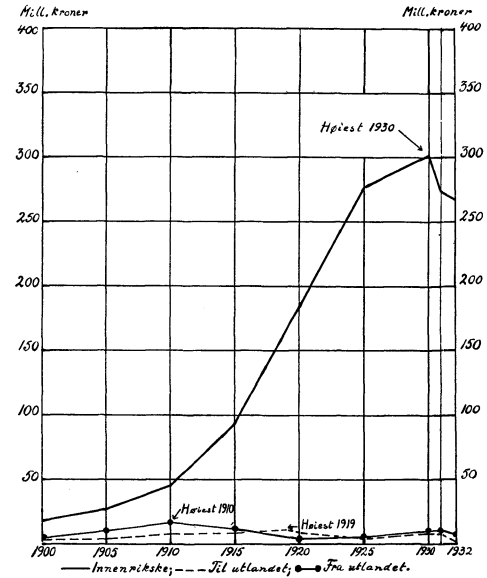


Diagram VII.  
Postanvisningsbeløb i årene  
1900—1932.





F. *Postopkrav.*

I foranstående oversikter angående postutvekslingen er postopkravsforsendelser medregnet i de grupper av forsendelser som de efter sin beskaffenhet forøvrig hører til.

Innenriks kan postopkrav heftes på rekommanderte forsendelser, verdibrev og pakker. Høieste tillatte opkravsbeløp er kr. 1 000 for forsendelser mellom postkontorer eller fra postkontorer til poståpnerier, og i almindelighet kr. 300 for forsendelser fra poståpnerier.

I postopkravsutvekslingen med utlandet deltar fra norsk side såvel postkontorer som poståpnerier; dog kan der ikke fra poståpnerier sendes pakker med postopkrav til utlandet.

Nedenfor følger opgave for de to siste år over forsendelser med postopkrav:

## Postopkravsforsendelser:

	År 1932	År 1931	Stigning i 1932	
	Antall	Antall	Antall	Pct.
1. Brevpost:				
Innenrikske	127 100	132 200	÷ 5 100	÷ 3,9
Til utlandet	134 600	163 000	÷ 28 400	÷ 17,4
Fra utlandet	28 000	43 200	÷ 15 200	÷ 35,2
Tilsammen	289 700	338 400	÷ 48 700	÷ 14,4
2. Pakkepost:				
Innenrikske	353 600	420 100	÷ 66 500	÷ 15,8
Til utlandet	2 900	4 400	÷ 1 500	÷ 34,1
Fra utlandet	32 300	53 000	÷ 20 700	÷ 39,1
Tilsammen	388 800	477 500	÷ 88 700	÷ 18,6
1—2. Samtlige postopkravsforsendelser:				
Innenrikske	480 700	552 300	÷ 71 600	÷ 13,0
Til utlandet	137 500	167 400	÷ 29 900	÷ 18,0
Fra utlandet	60 300	96 200	÷ 35 900	÷ 37,3
Tilsammen	678 500	815 900	÷ 137 400	÷ 16,8

## Postopkravsbeløp:

1. Brevpost:	Kroner	Kroner	Kroner	Pct.
	Innenrikske	3 450 000	3 754 000	÷ 304 000
Til utlandet	1 906 000	2 718 000	÷ 812 000	÷ 30,0
Fra utlandet	511 000	695 000	÷ 184 000	÷ 26,5
Tilsammen	5 867 000	7 167 000	÷ 1 300 000	÷ 18,1

	År 1932		År 1931		Stigning i 1932	
	Kroner		Kroner		Kroner	Pct.
2. Pakkepost:						
Innenrikske	6 792 000		7 896 000	÷	1 104 000	÷ 14,0
Til utlandet	78 000		120 000	÷	42 000	÷ 35,0
Fra utlandet	1 046 000		1 749 000	÷	703 000	÷ 40,2
Tilsammen	7 916 000		9 765 000	÷	1 849 000	÷ 19,0
1-2. Samtlige postopkravsbeløp:						
Innenrikske	10 242 000		11 650 000	÷	1 408 000	÷ 12,1
Til utlandet	1 984 000		2 838 000	÷	854 000	÷ 30,1
Fra utlandet	1 557 000		2 444 000	÷	887 000	÷ 36,3
Tilsammen	13 783 000		16 932 000	÷	3 149 000	÷ 18,6

Av de innenrikske postopkravsforsendelser blev uinnløst i 1932 28 400 = 5,9 %, mot 29 700 = 5,4 % i 1931.

Når postopkravsforsendelser innløses, fremsendes opkravsbeløpet ved postanvisning. Av det samlede antall anvisninger av vedkommende slags utgjorde opkravsanvisningene 11 procent for innenrikske anvisninger, 97 procent for anvisninger til utlandet og 66 procent for anvisninger fra utlandet.

I tekstabell O er inntatt en oversikt over postopkravsforsendelser i årene 1900—1932.

Tabell O. Postopkravsforsendelser i årene 1900—1932

A. Antall.

År	Innenrikske		Til utlandet		Fra utlandet		Tilsammen	
	Antall	5-årlig stigning	Antall	5-årlig stigning	Antall	5-årlig stigning	Antall	5-årlig stigning
		Pct.		Pct.		Pct.		Pct.
1900 . .	116 000	—	2 200	—	31 300	—	149 500	—
1905 . .	174 000	50,0	11 300	413,6	82 100	162,3	267 400	78,9
1910 . .	279 000	60,3	9 000	÷ 20,4	144 900	76,5	432 900	61,9
1915 . .	564 000	102,2	5 600	÷ 37,8	164 000	13,2	733 600	69,5
1920 . .	937 000	66,1	4 800	÷ 14,3	195 300	19,1	1 137 100	55,0
1925 . .	834 000	÷ 11,0	6 100	27,1	154 700	20,8	994 800	÷ 12,5
1930 . .	616 000	÷ 26,1	93 600	1 434,4	124 100	÷ 19,8	833 700	÷ 16,2
1931 . .	552 000	—	167 400	—	96 200	—	815 600	—
1932 . .	481 000	—	137 500	—	60 300	—	678 800	—

B. Beløp.

År	Innenrikske		Til utlandet		Fra utlandet		Tilsammen	
	Beløp	5-årlig stigning	Beløp	5-årlig stigning	Beløp	5-årlig stigning	Beløp	5-årlig stigning
	1000 kr.	Pct.	1000 kr.	Pct.	1000 kr.	Pct.	1000 kr.	Pct.
1900 . .	1 167	—	61	—	549	—	1 777	—
1905 . .	1 676	43,6	138	126,2	990	80,3	2 804	57,8
1910 . .	2 860	70,6	144	4,3	1 896	91,5	4 900	74,8
1915 . .	6 002	109,9	182	26,4	2 025	6,8	8 209	67,5
1920 . .	20 718	245,2	141	÷ 22,5	3 884	91,8	24 743	201,4
1925 . .	19 741	÷ 4,7	240	70,2	3 065	÷ 21,1	23 046	÷ 6,9
1930 . .	12 863	÷ 34,8	1 642	584,2	2 978	÷ 2,8	17 483	÷ 24,1
1931 . .	11 650	—	2 838	—	2 444	—	16 932	—
1932 . .	10 242	—	1 984	—	1 557	—	13 783	—

## G. Postinkassasjoner.

I tekstabell P er inntatt en oversikt over postinkassasjonstjenesten siden den fra 1 april 1908 blev utvidet til å omfatte også innenrikske inkassasjoner.

Tabell P. Inkassasjoner i tidsrummet 1908—1932.

År	Innenrikske				Utenrikske			
	Ankomne		Derav ikke innfridde		Ankomne		Derav ikke innfridde	
	Antall	Kroner	Antall	Kroner	Antall	Kroner	Antall	Kroner
1908 . . . . .	6 115	152 583	2 365	58 123	3 532	235 131	1 158	74 438
1910 . . . . .	5 035	153 143	1 408	46 009	4 169	283 269	1 307	88 259
1915 . . . . .	3 807	112 657	1 007	27 652	2 228	194 922	925	92 331
1920 . . . . .	905	53 323	157	13 218	4 110	225 316	3 810	197 317
1925 . . . . .	2 345	106 338	325	22 446	667	66 675	241	30 193
1930 . . . . .	35 802	520 500	5 298	101 000	1 367	111 900	448	42 300
1931 . . . . .	40 095	558 300	6 840	108 000	1 260	98 300	472	46 200
1932 . . . . .	31 850	476 800	6 550	108 300	588	43 800	241	23 600

## H. Postkreditter.

I tekstabell Q er inntatt en oversikt over inn- og utbetalte kreditter.

Tabell Q. Kreditter i årene 1906—1932.

År	Innbetalte		Utbetalte	
	Antall	Kroner	Antall utbetalte anvisninger	Kroner
1906 . . . . .	55	18 800	183	18 300
1910 . . . . .	19	8 600	90	9 000
1915 . . . . .	25	8 600	80	8 000
1920 . . . . .	44	31 200	312	31 200
1925 . . . . .	24	20 400	204	20 400
1930 . . . . .	37	25 400	272	27 200
1931 . . . . .	25	16 200	155	15 500
1932 . . . . .	33	18 800	177	17 700

## I. Ubesørgede og uinnløste postsaker.

Nedenfor følger oversikt over de av Brevåpningskommisjonen behandlede postforsendelser i de 5 siste år:

År	Innkomet					Derav			
	Brev	Brevkort	Korsbånd	Verdi- & rek. forsendelser	I alt	Ekspedert		Tilintetgjort	
	Antall	Antall	Antall	Antall	Antall	Antall	Pet.	Antall	Pet.
1928 . . . . .	27 200	9 400	1 400	900	38 900	18 500	47,6	20 400	52,4
1929 . . . . .	25 500	9 300	1 300	900	37 000	16 400	44,3	20 600	55,7
1930 . . . . .	27 500	9 700	1 400	900	39 500	17 700	44,8	21 800	55,2
1931 . . . . .	24 400	7 100	2 000	800	34 300	16 000	46,6	18 300	53,4
1932 . . . . .	21 300	5 800	1 900	900	29 900	14 800	49,5	15 100	50,5

Av det i 1932 ekspederte antall 14 800 var (i runde tall) henholdsvis 13 900 brev, 50 brevkort, 50 korsbåndsforsendelser og 800 verdi- og rek.forsendelser. Det samlede antall tilintetgjorte brevpostforsendelser utgjorde 15 100, hvilket er 1,1 pr. 10 000 avsendte brevpostforsendelser i nevnte år. Av de tilintetgjorte brevpostforsendelser var 7 500 almindelige brev, hvilket svarer til ca. 0,8 pr. 10 000 avsendte brev.

## VI. Økonomiske resultater.

### A. *Postvesenets kapitalregnskap.*

Efter Stortingets beslutning av 20 mars 1931 er der innført kapitalregnskap for staten og dens bedrifter fra 1 juli 1931.

Der har tidligere ikke vært ført et fullstendig kapitalbokholderi i postvesenet. Men til bruk for det av Finansdepartementet nedsatte departementale utvalg til utredning av spørsmålet om kapitalregnskap for staten og dens bedrifter, blev det på grunnlag av førte noteringer og anslag foretatt en oppstilling pr. 30 juni 1928 av de i postvesenet anvendte utgifter til kapitalverdier. På nevnte tidspunkt hadde postvesenets faste eiendommer i anskaffelse kostet kr. 21 644 580, uten fradrag for pantegjeld som hviler på enkelte av dem. Beholdningen av inventar og materiell blev anslått til kr. 2 700 000 og lagerbeholdningen hos Postintendanten til kr. 125 000.

Da de fleste av eiendommene var innkjøpt eller bygget i dyrtiden, blev der overensstemmende med Postarkitektens beregninger foretatt en taksering av eiendommens antagelige dagsverdi, dels bygget på nylig avholdte offentlige takster dels på anslag. Verdien blev anslått til kr. 15 096 700, hvilket beløp det før nevnte utvalg la til grunn for oppstillingen av postvesenets balansekonto. Nedskrivningen på eiendommene blev således ca. 30 pct. Den i postvesenet investerte faste kapital blev derefter satt til i alt kr. 17 516 066 pr. 30 juni 1928.

Denne kapital er lagt til grunn ved opprettelsen pr. 1 juli 1931 av postvesenets kapitalbokholderi.

Nyanskaffelser etter 1 juli 1928 er lagt til, og der er gjort fradrag for verdiforringelser m. v. etter bestemte satser som det departementale utvalg i samråd med Poststyret fant passende for de forskjellige slags kapitalverdier. Der er brukt følgende amortiseringstall:

- 1 pct. for de faste eiendommer.
- 15 « for motorkjøretøier og
- 5 « for annet inventar.

Det har vært hensikten at der for disse amortiseringsbeløp skulde opprettes fornyelsesfond, men dette spørsmål er ennå ikke avgjort av statsmyndighetene.

Postvesenets kapital pr. 1 juli 1931 blev fastsatt til kr. 17 322 336 som postvesenet etter gjeldende regler har å betale statskassen renter for etter 5 pct. pro anno. Rentebeløpet belastes driftsutgiftene under særskilt utgiftstitel.

Postvesenets balansekonto viser ved utgangen av budgettåret 1931—1932 følgende tall:

Eiendeler:	Forpliktelser:
I. Faste eiendommer kr. 15 291 120,00	I. Innenrikske postanvisninger . . . . kr. 2 390 155,92
II. Automobile og motorcykler . . . . « 200 000,00	II. Utenrikske postanvisninger (Til og med
III. Inventar . . . . « 2 120 000,00	31/12 1928) . . . . « 449 114,90
IV. Lagerbeholdning . « 160 000,00	III. Postkreditiver . . « 4 300,00
V. Kassebeholdning . « 19 837,99	IV. Fremmede poststyrer . . . . . « 1 183 976,90
VI. Inntæktene i Norges Bank, Oslo . . . . « 46 261,16	V. Pantegjeld på eiendommene . . . . « 447 991,06
VII. Sperrede bankinnskudd . . . . . « 302 366,91	VI. I mellomregning med postkontorene . . « 202 576,49
VIII. Kvitteringer for utleverte tjenestemrk. « 161 929,20	VII. Diverse kreditorer « 583 277,95
IX. Utenrikske postanv. (Efter 1/1 1929) . . « 1 226 172,56	VIII. Fornylsesfond . . « 0,00
X. I mellomregning med postkontorene « 4 823 980,80	IX. Statens kapital:
XI. Diverse debitorer . 667 945,56	1. I mellomregning med Statskassen « 2 435 091,82
	2. Fast kapital . . « 17 323 128,94
<u>kr. 25 019 613,98</u>	<u>kr. 25 019 613,98</u>

B. Postvesenets inntekter og utgifter.

Inntektenes og utgiftenes fordeling på de enkelte regnskapsposter i de to siste budgetår vil fremgå av nedenstående opstilling.

Budgetåret 1930/31	Postvesenets inntekter og utgifter	Budgetåret 1931/32	Økning i siste budgetår
Kroner		Kroner	Kroner
	<b>Inntekter:</b>		
	Portoinntekter:		
28 180 347,73	Ved salg av frimerker m. v. . . . .	27 133 310,27	÷ 1 047 037,46
696 813,37	—»— tjenestemerker . . . . .	718 115,52	21 302,15
4 279,51	Gebyrer av utenr. anvisninger . . . . .	÷ 15 766,40	÷ 20 045,91
956 116,80	Porto av pakker fra utlandet m. v. . . . .	810 080,56	÷ 146 036,24
2 094 090,65	Avisporto . . . . .	1 967 584,32	÷ 126 506,33
	Sum av portoinntekter . . . . .	30 613 324,27	÷ 1 318 323,79
31 931 648,06	Leieinntekter . . . . .	345 769,79	1 125,90
344 643,89	Andre inntekter . . . . .	160 786,31	÷ 99 745,87
260 532,18			
32 536 824,13	Tilsammen . . . . .	31 119 880,37	÷ 1 416 943,76
	<b>Utgifter:</b>		
	Lønninger:		
481 515,99	Poststyret . . . . .	462 335,15	÷ 19 180,84
606 091,73	Postmestre. . . . .	597 929,38	÷ 8 162,35
6 902 942,96	Betjeningen ved postkontorer og posteksp. . . . .	6 787 989,18	÷ 114 953,78
3 986 950,34	Budpersonalet . . . . .	3 983 730,37	÷ 3 219,97
9 855,54	Postelever . . . . .	7 052,96	÷ 2 802,58
3 648 845,66	Poståpnere . . . . .	3 627 585,61	÷ 21 260,05
2 241 684,05	Landpostbud . . . . .	2 230 170,97	÷ 11 513,08
	Kontorutgifter:		
108 175,02	Poststyret . . . . .	109 665,47	1 490,45
759 368,60	Postkontorene . . . . .	740 014,28	÷ 19 354,32
362 891,59	Poståpneriene . . . . .	359 544,59	÷ 3 347,00
	Materiell:		
249 851,22	Inventar m. v. . . . .	275 050,07	25 198,85
306 962,46	Trykningsutgifter og kontorrekvisita . . . . .	294 238,74	÷ 12 723,72
95 390,16	Frimerker m. v. . . . .	86 318,04	÷ 9 072,12
	Eiendommer:		
358 701,08	Driften . . . . .	345 447,88	÷ 13 253,20
	Postførsel:		
746 956,86	Bipostruter . . . . .	736 456,17	÷ 10 500,69
4 020 049,29	Jernbaner . . . . .	4 020 863,34	814,05
3 833 616,37	Dampskib . . . . .	3 884 169,77	50 553,40
223 163,46	Til og fra jernbaner og dampskib . . . . .	191 381,27	÷ 31 782,19
366 684,43	Fremmed postområde . . . . .	275 156,48	÷ 91 527,95
454 431,93	Andre utgifter . . . . .	422 602,38	÷ 31 829,55
29 764 128,74	Tilsammen . . . . .	29 437 702,10	÷ 326 426,64
2 772 695,39	Overskudd . . . . .	1 682 178,27	÷ 1 090 517,12

Forholdet mellem bevilgningen og regnskapet stiller sig som følger for bud-  
getttåret 1931/32:

	Inntekter Kr.	Utgifter Kr.	Overskudd Kr.
Bevilgning . . . . .	33 000 000,00	29 874 200,00	3 125 800,00
Regnskap . . . . .	31 119 880,37	29 437 702,10	1 682 178,27
Mer enn bevilget . . . ÷	1 880 119,63	436 497,90	1 443 621,73

I forhold til bevilgningen er der således en mindreinntekt på ca. kr. 1 880 000, og en besparelse i utgiftene på ca. kr. 436 000.

Inntektene androg i 1931/32 til ca. 31,1 mill. kr. eller ca. 1,4 mill. kr. mindre enn i det foregående budgettår. Frimerkesalget (inklusive salget av tjenestemerker til et beløp av ca. kr. 718 000) gikk ned med ca. 1 026 000 kroner. Portoen for adresseløse forsendelser og massekorsbånd som er medregnet i frimerkesalget, utgjorde henholdsvis ca. kr. 63 000 og ca. kr. 224 000.

Utgiftene androg i 1931/32 til ca. 29,4 mill. kr. eller ca. 0,3 mill. kr. mindre enn i det foregående budgettår.

Det regnskapsmessige overskudd i 1931/32 utgjorde kr. 1 682 178,27 = 5,4 % av inntektene, mens de tre foregående budgettår viste et overskudd på henholdsvis kr. 2 772 695,39 = 8,5 %, kr. 3 197 706,31 = 9,7 % og kr. 3 448 979,55 = 10,3 %.

Transittinntekter og transittutgifter for brevpost og pakker i 1931/32 stiller sig som følger:

	Inntekt	Utgift
Brevpost . . . . .	kr. 206 208	kr. 392 013
Luftpost . . . . .	» 1 323	» 80 696
Pakker . . . . .	» 198	» 17 414
Aviser . . . . .	» 8 464	» 1 226
Tils. . . . .	kr. 216 193	kr. 491 349
	Netto utgift	» 275 156

Summarisk oversikt over postvesenets inntekter og utgifter m. v. i budgettårene 1879/80—1931/32 er inntatt på neste side. Forsåvidt angår budgettårene 1900/01—1931/32 inneholder diagram VIII en grafisk fremstilling av de samme forhold.

I teksttabelle R er inntatt en oversikt over postvesenets inntekter og utgifter i endel budgettår, spesifisert på de enkelte budgettposter. Beløpene er avrundet i hele tusen kroner.

I tidsrummet 1927/28—1931/32 stiller inntekter og utgifter samt postmengder, engrospriser og portonivå sig i relative tall som følger, når tallene for 1913/14 settes = 100.

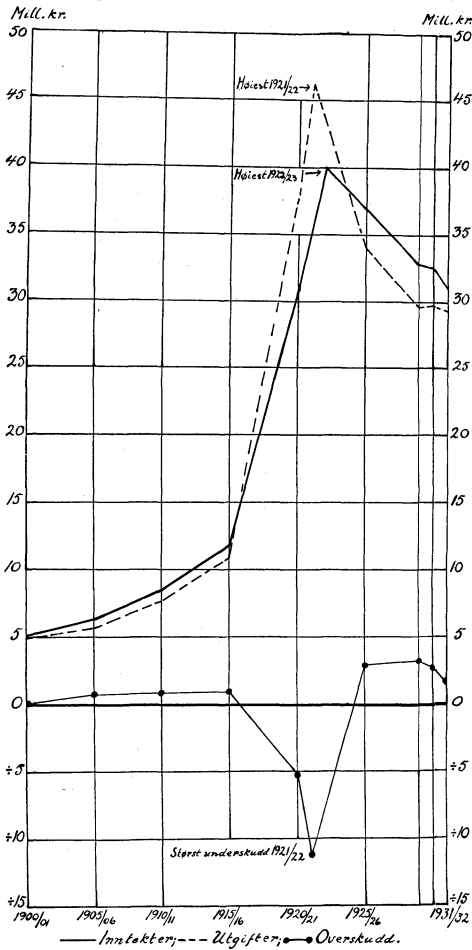
	1913/14	1927/28	1928/29	1929/30	1930/31	1931/32
Inntekter . . . . .	100	316	315	309	306	293
Utgifter . . . . .	100	321	311	307	309	306
Postmengde . . . . .	100	128	128	132	127	123
Engrospriser . . . . .	100	157	148	167	122	122
Portonivå . . . . .	100	203	201	200	200	199

Inntektene er i tidsrummet 1913/14—1931/32 steget med 193 % og utgiftene med 206 %. Kronens kjøpeevne er ifølge Det Statistiske Centralbyrå's engrosprisindeks for 1932 sunket til 82,0 % (indekstall 122) av kjøpeevnen i 1913 og dens gullverdi (ifølge dollarkursen) til 66,8 % (1 doll. = 5,588) av pariteten. Den samlede postmengde er steget med 23 %. (Sitt maksimum nådde postmengden i 1919, da stigningen utgjorde 53 % i forhold til 1913).

Diagr. VIII.

Postvesenets inntekter og utgifter  
1900/1901—1931/1932.

Postvesenets inntekter og utgifter  
1879/80—1931/32.



Bud- gettår	Inn- tekter	Ut- gifter	Overskudd	
			Beløp	I pct. av inn- tektene
	1000 kr.	1000 kr.	1000 kr.	Pct.
1879/80 <sup>1)</sup>	1 534	1 764	÷ 230	÷ 15,0
1885/86	2 201	2 220	÷ 19	÷ 0,9
1890/91	2 860	2 663	197	6,9
1895/96	3 662	3 614	48	1,3
1900/01	5 034	4 969	65	1,3
1905/06	6 323	5 637	686	10,8
1910/11	8 526	7 659	867	10,2
1911/12	9 103	8 081	1 022	11,2
1912/13	9 762	8 854	908	9,3
1913/14	10 619	9 635	984	9,3
1914/15	10 488	10 049	439	4,2
1915/16	11 773	10 799	974	8,3
1916/17	12 916	12 295	621	4,8
1917/18	15 565	16 723	÷ 1 158	÷ 7,4
1918/19	19 295	20 332	÷ 1 037	÷ 5,4
1919/20	27 149	26 360	789	2,9
1920/21	30 373	36 480	÷ 6 107	÷ 20,1
1921/22	34 952	46 041 <sup>2)</sup>	÷ 11 089	÷ 31,7
1922/23	39 916 <sup>3)</sup>	39 292	624	1,6
1923/24	36 216	36 864	÷ 648	÷ 1,8
1924/25	36 946	34 853	2 093	5,7
1925/26	36 965	34 044	2 921	7,9
1926/27	35 345	33 664	1 681	4,8
1927/28	33 516	30 917	2 599	7,8
1928/29	33 427	29 978	3 449	10,3
1929/30	32 822	29 624	3 198	9,7
1930/31	32 537	29 764	2 773	8,5
1931/32	31 120	29 438	1 662	5,4

<sup>1)</sup> Først fra budgettåret 1879/80 av blev godtgjørelsen for postens befordring med de statsunderstøttede dampskib belastet postvesenets budgett. Tidligere blev denne godtgjørelse, som en del av statsbidraget, belastet budgettet for dampskibsfarten, og inngikk altså ikke i postvesenets regnskap. <sup>2)</sup> Heri utgifter til dyrtidstillegg til personalet med 7,3 millioner. <sup>3)</sup> Heri en ekstraordinær inntekt på ca. 4 millioner kroner for transit over Norge av fremmed post under krigen.



*Erstatning.*

Postvesenet har i budgettåret 1931/32 utbetalt erstatning med tilsammen kr. 30 682,56. I de fem siste budgettår har erstatningen stillet sig som angitt nedenfor i hele tusen kroner:

1931/32	1930/31	1929/30	1928/29	1927/28
kr. 31 000	kr. 12 000	kr. 25 000	kr. 51 000	kr. 29 000

Erstatningsbeløpet for 1931/32 fordeler sig som følger:

1. Bortkomst og beskadigelse:	
a) 176 pakker, samt rek. og verdiforsendelser . . . . .	kr. 2 203,68
b) Ved D/S Hera's forlis . . . . .	« 24 398,86
2. Feilaktig utbetaling mot falsk kvittering, 3 postanvisninger . . . . .	« 475,13
3. Brand . . . . .	« 2 894,39
4. Tyveri . . . . .	« 710,50
	<hr/>
	kr. 30 682,56

*C. Frimerkeforbruket.*

Antallet og verdien av de fra frimerkeforvalteren utsendte frimerker og brevkort m. v. til postkontorene stiller sig som følger i de fire siste budgettår:

	1931/32	1930/31	1929/30	1928/29
Frimerker . . . . .	130 596 000 <sup>1)</sup>	130 941 000	128 275 000	122 971 000
Brevkort . . . . .	3 313 000	3 146 000	3 544 000	3 655 000
Kortbrev . . . . .	123 000	118 000	119 000	101 000
Tjenestemerker . . . . .	3 772 000	3 881 000	8 327 000	8 555 000
Tjenestebrevkort . . . . .	21 000	9 000	125 000	86 000
Frankeringskort . . . . .	7 000	50 300	8 200	4 300
	<hr/>			
Tilsammen . . . . .	137 832 000	138 145 300	140 398 200	135 372 300
Verdi . . . . .	kr. 27 421 000	kr. 26 796 000	kr. 28 483 000	kr. 28 869 000

Av frimerker i ovenstående opgave var følgende i hefter eller ruller:

Antall frimerker . . . . .	178 000	115 000	206 000	408 000
----------------------------	---------	---------	---------	---------

Forts. side 52.

<sup>1)</sup> Herav Nordkappfrim. 45 000, Radlumfrim. 22 000 og svarbevis 22 800 til en samlet verdi av kr. 35 000.

Tabell R. Postvesenets inntekter og utgifter

	1913/14	1923/24	1924/25	1925/26
	Kr.	Kr.	Kr.	Kr.
<i>Inntekter.</i>				
Portoinntekter				
a. Ved salg av frimerker . . . . .	9 435 000	28 388 000	29 411 000	30 914 000
b. Gebyrer av utenrikske anvisninger	22 000	÷ 4 000	-	20 000
c. Porto av pakker fra utlandet m. v.	285 000	1 021 000	711 000	845 000
d. Avisporto . . . . .	593 000	2 082 000	2 417 000	2 428 000
e. Refusjon av statskassen . . . . .	-	3 500 000	3 500 000	1 750 000
Sum . . . . .	10 335 000	34 987 000	36 039 000	35 957 000
Uvisse inntekter . . . . .	169 000	132 000	146 000	168 000
Transittbefordring . . . . .	52 000	492 000	63 000	157 000
Leieinntekter . . . . .	36 000	287 000	354 000	329 000
Andre inntekter . . . . .	27 000	318 000	344 000	354 000
Tilsammen . . . . .	10 619 000	36 216 000	36 946 000	36 965 000
<i>Utgifter.</i>				
Lønninger til				
postmestre . . . . .	270 000	744 000	741 000	720 000
andre tjenestemenn . . . . .	2 023 000	7 221 000	7 099 000	7 065 000
poståpnere . . . . .	936 000	5 584 000	4 999 000	4 832 000
forskj. tjenestemenn i Poststyret etc.	16 000	226 000	211 000	184 000
landpostbud . . . . .	417 000	2 680 000	2 668 000	2 455 000
Postførsel				
i bipostruter . . . . .	411 000	1 034 000	934 000	954 000
med jernbaner . . . . .	967 000	5 656 000	5 410 000	5 253 000
med dampskib . . . . .	2 059 000	3 984 000	3 779 000	3 851 000
til og fra jernbaner og dampskib	247 000	1 142 000	1 043 000	1 030 000
på fremmed postområde . . . . .	352 000	368 000	54 000	655 000
Kontorutgifter ved				
Oslo m. fl. postkontorer . . . . .	1 092 000	4 476 000	4 402 000	4 341 000
de øvrige postkontorer . . . . .	-	508 000	483 000	470 000
Eiendommer . . . . .	-	525 000	449 000	466 000
Kontorholdsgodtgjørelse . . . . .	235 000	150 000	154 000	169 000
Frimerker og brevkort . . . . .	69 000	89 000	114 000	154 000
Inventar og forbrukssaker . . . . .	95 000	316 000	301 000	263 000
Trykningsutgifter m. v. . . . .	147 000	300 000	334 000	269 000
Telefonering og telegrafering . . . . .	62 000	123 000	93 000	84 000
Reiser og flytningsgodtgjørelse . . . . .	34 000	107 000	109 000	104 000
Understøttelser etc. . . . .	56 000	103 000	104 000	108 000
Byggarbeider etc. . . . .	120 000	845 000	631 000	46 000
Andre utgifter . . . . .	27 000	683 000	741 000	571 000
Tilsammen . . . . .	9 635 000	36 864 000	34 853 000	34 044 000
Overskudd . . . . .	984 000	÷ 648 000	2 093 000	2 921 000
Dyrtidstillegg <sup>1)</sup> . . . . .	-	767 000	728 000	258 000

<sup>1)</sup> Til tjenestemenn og pensjonister, ikke medtatt i ovenstående regnskap.

i budgettårene 1913/14 og 1923/24—1931/32.

	1928/29	1929/30	1930/31	1931/32
	Kr.	Kr.	Kr.	Kr.
<i>Inntekter.</i>				
Portoinntekter:				
a. Frimerker . . . . .	27 707 000	27 377 000	28 180 000	27 133 000
b. Tjenestemerker . . . . .	1 671 000	1 564 000	697 000	718 000
c. Geb. for utenr. anv. . . . .	32 000	29 000	4 000	÷ 16 000
d. Porto av pakker fra utlandet . . . . .	983 000	1 068 000	956 000	810 000
e. Avisporto . . . . .	2 352 000	2 093 000	2 094 000	1 968 000
Sum . . . . .	32 745 000	32 131 000	31 931 000	30 613 000
Leieinntekter . . . . .	314 000	347 000	345 000	346 000
Andre inntekter . . . . .	368 000	344 000	261 000	161 000
Tilsammen . . . . .	<b>33 427 000</b>	<b>32 822 000</b>	<b>32 537 000</b>	<b>31 120 000</b>
<i>Utgifter.</i>				
Lønninger:				
Poststyret . . . . .	479 000	487 000	481 000	462 000
Postmestre . . . . .	612 000	615 000	606 000	598 000
Kontor- og reisepers. . . . .	6 775 000	6 891 000	6 903 000	6 788 000
Budpersonalet . . . . .	3 939 000	3 923 000	3 987 000	3 984 000
Postelever . . . . .	14 000	14 000	10 000	7 000
Poståpnere . . . . .	3 804 000	3 693 000	3 649 000	3 628 000
Landpostbud . . . . .	2 145 000	2 154 000	2 242 000	2 230 000
Sum . . . . .	17 758 000	17 777 000	17 878 000	17 697 000
Kontorutgifter:				
Poststyret . . . . .	127 000	130 000	108 000	110 000
Postkontorene . . . . .	679 000	664 000	759 000	740 000
Poståpneriene . . . . .	397 000	369 000	363 000	359 000
Trykning m. v. . . . .	246 000	229 000	-	-
Telefonering m. v. . . . .	60 000	60 000	-	-
Sum . . . . .	1 509 000	1 452 000	1 230 000	1 209 000
Materiell:				
Inventar m. v. . . . .	297 000	335 000	250 000	275 000
Trykningsutg. og kontorrekv. . . . .	-	-	307 000	294 000
Frimerker m. v. . . . .	93 000	110 000	95 000	87 000
Sum . . . . .	390 000	445 000	652 000	656 000
Eiendommer:				
Driften . . . . .	405 000	344 000	359 000	345 000
Nye posthus . . . . .	442 000	173 000	-	-
Sum . . . . .	847 000	517 000	359 000	345 000
Postførsel:				
Bipostruter . . . . .	801 000	780 000	747 000	737 000
Jernbaner . . . . .	3 971 000	3 994 000	4 020 000	4 021 000
Dampskib . . . . .	3 793 000	3 807 000	3 834 000	3 884 000
Til og fra jernbane og dampskib . . . . .	232 000	227 000	223 000	191 000
Fremmed postområde . . . . .	203 000	147 000	367 000	275 000
Sum . . . . .	9 000 000	8 955 000	9 191 000	9 108 000
Andre utgifter . . . . .	474 000	478 000	454 000	423 000
Tilsammen . . . . .	<b>29 978 000</b>	<b>29 624 000</b>	<b>29 764 000</b>	<b>29 438 000</b>
Overskudd . . . . .	3 449 000	3 198 000	2 773 000	1 682 000
Dyrtidstillegg <sup>1)</sup> . . . . .	305 000	266 000	263 000	191 000

Tabell S. Postkontorene og de største poståpnerier ordnet efter størrelsen

Poststed	Salg av frimerker m. v.	Poststed	Salg av fri- merker m. v.	Poststed	Salg av fri- merker m. v.
	Kr.		Kr.		Kr.
<b>Postkontorer:</b>					
1. Oslo . . . .	9 009 919	57. Asker . . . .	39 880	15. Brevik . . . .	27 138
2. Bergen . . . .	1 851 063	58. Eidsvoll . . . .	39 355	16. Orkanger . . . .	19 045
3. Trondheim . . . .	1 157 666	59. Vardø . . . .	37 662		
4. Stavanger . . . .	686 637	60. Mysen . . . .	36 546	<b>Underkontorer:</b>	
5. Drammen . . . .	507 198	61. Stabekk . . . .	35 918	1. Oslo—Solli . . . .	431 243
6. Kristiansand S. . . .	339 433	62. Farsund . . . .	35 798	2. Oslo H. . . . .	272 130
7. Ålesund . . . .	303 771	63. Sandnessjøen . . . .	35 210	3. Oslo Mj. . . . .	211 517
8. Tønsberg . . . .	301 375	64. Florø . . . .	34 999	4. Oslo G. . . . .	182 111
9. Skien . . . .	297 063	65. Kirkenes . . . .	34 701	5. Oslo St. H. . . . .	157 976
10. Fredrikstad . . . .	275 346	66. Tvedestrand . . . .	33 380	6. Oslo—Gamle- byen . . . . .	129 282
11. Tromsø . . . .	228 894	67. Ullevål Haveby . . . .	30 224	7. Oslo—Elisen- berg . . . . .	105 447
12. Haugesund . . . .	219 900	68. Honningsvåg . . . .	28 970	8. Oslo—Torshov . . . . .	61 991
13. Hamar . . . .	217 564	69. Volda . . . .	28 744	9. Bergen S. . . . .	59 399
14. Bodø . . . .	214 387	70. Åndalsnes . . . .	27 376	10. Bergen—Nord- nes . . . . .	44 301
15. Arendal . . . .	213 524	71. Mo . . . .	26 000	11. Oslo—Kampen . . . . .	42 412
16. Moss . . . .	200 819	72. Stord . . . .	25 996	12. Trondheim Ø. . . . .	41 477
17. Kristiansund N. . . .	177 521	73. Ski . . . .	25 812	13. Bergen—Nøstet . . . . .	38 357
18. Lillehammer . . . .	175 828	74. Lillesand . . . .	25 377	14. Stavanger Ø. . . . .	35 317
19. Halden . . . .	171 442	75. Rena . . . .	25 239	15. Trondheim S. . . . .	35 038
20. Sarpsborg . . . .	157 910	76. Røros . . . .	24 582	16. Kabelvåg . . . . .	32 745
21. Molde . . . .	151 127	77. Brønnøysund . . . .	24 504	17. Bergen—Sol- heimsvik . . . . .	32 612
22. Sandefjord . . . .	150 147	78. Måløy . . . .	23 811	18. Oslo—Moløkk . . . . .	29 950
23. Larvik . . . .	142 103	79. Stavern . . . .	22 752	19. Sauda . . . . .	27 631
24. Porsgrunn . . . .	120 578	80. Høyanger . . . .	22 406	20. Fredrikstad Ø. . . . .	27 036
25. Gjøvik . . . .	117 704	81. Tynset . . . .	22 202	21. Oslo—Grefsen . . . . .	24 598
26. Svolvær . . . .	116 919	82. Nordfjordeid . . . .	22 081	22. Drammen T. . . . .	20 901
27. Horten . . . .	112 364	83. Kopervik . . . .	22 026	23. Langesund . . . . .	20 631
28. Narvik . . . .	109 900	84. Melbo . . . .	21 837	24. Stjørdal . . . . .	20 467
29. Harstad . . . .	103 967	85. Stokmarknes . . . .	21 833	25. Bergen—Lakse- våg . . . . .	19 941
30. Hønefoss . . . .	94 365	86. Orkanger . . . .	21 811	26. Jevnaker . . . . .	19 822
31. Steinkjer . . . .	92 226	87. Sortland . . . .	21 204	27. Mjøndalen . . . . .	19 659
32. Sandnes . . . .	79 860	88. Svelvik . . . .	19 563	28. Verdal . . . . .	19 327
33. Kongsberg . . . .	75 747	89. Førde . . . .	19 276	29. Porsgrunn V. . . . .	19 296
34. Mandal . . . .	73 543	90. Rørvik . . . .	17 524	30. Bergen—Minde . . . . .	18 116
35. Hammerfest . . . .	73 139	91. Sulitjelma . . . .	16 121	31. Trondheim V. . . . .	17 972
36. Elverum . . . .	72 955	92. Nesbyen . . . .	15 320	32. Sarpsborg S. . . . .	17 531
37. Grimstad . . . .	71 866	93. Lærdal . . . .	11 167	33. Ulefoss . . . . .	17 500
38. Kragerø . . . .	67 757	94. Aurdal . . . .	11 118	34. Skudeneshavn . . . . .	16 093
39. Rjukan . . . .	64 247	95. Alta . . . .	9 906	Bergen—Møh- lenpris . . . . .	14 038
40. Kongsvinger . . . .	62 554	<b>Hovedkontorer:</b>			
41. Flekkefjord . . . .	60 969	1. Oslo . . . . .	7 341 440	36. Kr.sand S.— Lundsiden . . . . .	11 260
42. Notodden . . . .	60 218	2. Bergen . . . . .	1 607 322	37. Bergen—Sand- vikstorvet . . . . .	8 991
43. Lillestrøm . . . .	57 888	3. Trondheim . . . . .	1 023 385	38. Stathelle . . . . .	8 991
44. Namsos . . . .	57 299	4. Stavanger . . . .	614 633	39. Tistedal . . . . .	8 502
45. Brevik . . . .	56 295	5. Drammen . . . .	459 036	40. Bergen—Kalve- dalen . . . . .	8 102
46. Sandvika . . . .	53 319	6. Kristiansand S. . . .	328 173	41. Drammen— Br.Ø. . . . .	7 002
47. Voss . . . .	52 151	7. Skien . . . .	275 246		
48. Vadso . . . .	46 159	8. Fredrikstad . . . .	248 310		
49. Risør . . . .	45 891	9. Haugesund . . . .	201 053		
50. Egersund . . . .	45 234	10. Kristiansund N. . . .	169 700		
51. Mosjøen . . . .	44 120	11. Halden . . . .	162 959		
52. Holmestrand . . . .	43 799	12. Sarpsborg . . . .	140 379		
53. Askim . . . .	43 089	13. Porsgrunn . . . .	101 282		
54. Levanger . . . .	42 951	14. Svolvær . . . .	84 174		
55. Odde . . . .	42 257				
56. Drøbak . . . .	40 074				

## av frimerkesalget i budgettåret 1931/32.

Poststed	Salg av frimerker m. v.	Poststed	Salg av fri- merker m. v.	Poststed	Salg av fri- merker m. v.
	Kr.		Kr.		Kr.
42. Kristiansund N. —Nordlandet	5 336	43. Ringebu . . .	14 983	99. Os . . . . .	10 611
43. Stavanger B.	4 905	44. Drangedal . . .	14 784	100. Vestfossen . . .	10 596
44. Skien—Gimsøy	4 317	45. Vikeland . . .	14 739	101. Stranda . . . .	10 570
45. Stavanger— Hillevåg . . .	4 151	46. Greåker . . . .	14 539	102. Geiranger . . .	10 378
46. Thamshamn .	2 766	47. Bygdøy . . . . .	14 464	103. Våler i Solør .	10 349
47. Haugesund— Risøy . . . . .	2 749	48. Sogndal i Sogn	14 450	104. Vaksdal . . . .	10 246
48. Kr.sund N.— Innlandet	2 485	49. Nærhø . . . . .	14 131	105. Skjeberg . . . .	10 214
Poståpnerier:		50. Selbakk . . . . .	14 045	106. Finsnes . . . .	10 168
1. Skøyen . . . . .	35 413	51. Åmot på M.	13 996	107. Hov i Land . . .	10 162
2. Hokksund i E.	29 245	52. Tjøme . . . . .	13 798	108. Opdal . . . . .	10 122
3. Vikesund . . . .	28 991	53. Olden i N.fjord	13 550	109. Meråker . . . .	10 092
4. Leikanger . . . .	26 595	54. Berlevåg . . . .	13 539	110. Slemdal i Aker	10 078
5. Lysaker . . . . .	25 958	55. Jaren . . . . .	13 363	111. Fauske . . . . .	10 013
6. Lena . . . . .	22 940	56. Hermansverk	13 277	112. Hvittingfoss . .	9 956
7. Vinderen i Aker	22 706	57. Landbr.h sk. i Ås	13 136	113. Gressvik . . . .	9 915
8. Kronstad . . . . .	21 971	58. Hemnesberget	13 106	114. Skjervøy . . . .	9 801
9. Flisa . . . . .	21 775	59. Kløfta . . . . .	13 089	115. Bø i Vesterålen	9 790
10. Stange . . . . .	21 280	60. Koppang . . . . .	13 069	116. Hundorp . . . .	9 766
11. Årnes . . . . .	20 913	61. Trysil . . . . .	12 901	117. Borkenes . . . .	9 721
12. Ullevål . . . . .	20 907	62. Kviteseid . . . .	12 880	118. Gvarv . . . . .	9 721
13. Rakkestad . . . .	20 337	63. Henningsvør	12 485	119. Bø i Telem. . . .	9 650
14. Nesttun . . . . .	20 266	64. Vik i Sogn . . . .	12 466	120. Lunner . . . . .	9 631
15. Lødingen . . . . .	20 242	65. Ringsaker . . . .	12 410	121. Geithus . . . . .	9 593
16. Jessheim . . . . .	19 884	66. Spydeberg . . . .	12 356	122. Kolbotn . . . . .	9 577
17. Ytre Arna . . . . .	19 145	67. Lofthus . . . . .	12 266	123. Skreia . . . . .	9 568
18. Brumunddal . . . .	19 055	68. Tingvoll . . . . .	12 261	124. Ulvik i Hard.	9 568
19. Dokka . . . . .	18 816	69. Vågåmo . . . . .	12 166	125. Gulsbogen . . . .	9 370
20. Raufoss . . . . .	18 786	70. Saltdal . . . . .	12 141	126. Andenes . . . .	9 345
21. Fagernes . . . . .	18 611	71. Balestrand . . . .	12 097	127. Fjøsanger . . . .	9 333
22. Strømmen . . . . .	18 453	72. Tofte i Hurum	12 076	128. Kapp . . . . .	9 327
23. Otta . . . . .	18 421	73. Alvdal . . . . .	11 934	129. Snåsa . . . . .	9 321
24. Moelv . . . . .	18 295	74. Vanse . . . . .	11 890	130. Nes på Hedm.	9 301
25. Sandane . . . . .	17 788	75. Sørumsand . . . .	11 803	131. Dombås . . . . .	9 255
26. Nordstrandhogda .	17 698	76. Sande i V. . . . .	11 769	132. Gibostad . . . .	9 217
27. Løten . . . . .	17 616	77. Glomfjord . . . . .	11 757	133. Fjøsanger . . . .	9 200
28. Ålgård . . . . .	17 582	78. Løkken Verk . . . .	11 685	134. Kolbjørnsvik . .	9 194
29. Norheimsund . . . .	17 468	79. Lørenskog . . . . .	11 638	135. Jørpeland . . . .	9 176
30. Lier . . . . .	17 436	80. Ås . . . . .	11 631	136. Vettakollen . . .	9 096
31. Bryne . . . . .	17 299	81. Gran . . . . .	11 569	137. Moi . . . . .	9 040
32. Bekkelagshøgda . .	17 011	82. Aurland . . . . .	11 559	138. Selbu . . . . .	8 986
33. Skarnes . . . . .	16 983	83. Lyngdal . . . . .	11 557	139. Ljan . . . . .	8 854
34. Geilo . . . . .	16 778	84. Vinstra . . . . .	11 490	140. Fetsund . . . . .	8 794
35. Ørstavik . . . . .	16 682	85. Stokke . . . . .	11 395	141. Follebu . . . . .	8 785
36. Stamsund . . . . .	16 642	86. Bryn . . . . .	11 295	142. Røykenvik . . . .	8 785
37. Kirkenær i S.	16 617	87. Skotterud . . . . .	11 249	143. Stryn . . . . .	8 737
38. Lilleaker . . . . .	16 019	88. Ballangen . . . . .	11 230	144. Son . . . . .	8 675
39. Gol . . . . .	15 304	89. Dale i Br. . . . .	11 153	145. Overhalla . . . .	8 625
40. Brandbu . . . . .	15 253	90. Hakadal . . . . .	11 111	146. Gausa . . . . .	8 622
41. Ål . . . . .	15 195	91. Høvik . . . . .	11 081	147. Brekstad . . . .	8 590
42. Nøtterøy . . . . .	15 155	92. Arneberg . . . . .	11 074	148. Dale i S.fj. . . .	8 543
		93. Evje . . . . .	10 783	149. Ørje . . . . .	8 507
		94. Holmenkollen	10 741	150. Leknes . . . . .	8 463
		95. Borgestad . . . . .	10 699	151. Nordstrand . . . .	8 448
		96. Lunde i T. . . . .	10 695	152. Tretten . . . . .	8 368
		97. Røyken . . . . .	10 653	153. Hommelvik . . . .	8 316
		98. Onsøy . . . . .	10 627	154. Sjøveien . . . . .	8 309

Forts. fra s. 47.

Av nye frimerker er der i 1932 utferdiget et minnefrimerke i anledning av Bjørnstjerne Bjørnsons 100 års fødselsdag 8 desember med Bjørnsons billede. Merket er utferdiget i verdiene 10, 15, 20 og 30 øre.

Utvekslingen av svarbevis viser for 1932 følgende tall: Utstedt i Norge 15 005, innløst i Norge 7 959. For 1931 var de tilsvarende tall henholdsvis 12 076 og 10 796.

Antallet av de forskjellige slags frankeringsmaskiner i bruk hos publikum androg ved utgangen av 1932 til i alt 292.

I tekstabell S er inntatt en oppgave over postkontorene og de største poståpnerier ordnet etter størrelsen av frimerkesalg i budgettåret 1931/32. Av poståpneriene hadde i alt 111 et frimerkesalg av over kr. 10 000.

#### D. Postvesenets materiell.

Verdien av postvesenets materiell utgjorde pr. 1 juli 1930 kr. 2 548 000, mot r. 1 juli 1925 kr. 3 157 000.

Summene fordeler sig således:

	År 1930	År 1925
Ved postkontorer . . . . .	Kr. 1 157 000	Kr. 1 406 000
— postekspedisjoner . . . . .	» 43 000	» 45 500
— poståpnerier. . . . .	» 747 000	» 875 000
— brevhus . . . . .	» 41 000	» 44 000
— landpostbudruiter . . . . .	» 120 000	» 191 000
— kassepostførende dampskiber. . . . .	» 4 000	» 2 500
— intendanturkontorets lager . . . . .	» 209 000	» 198 000
Automobiler . . . . .	» 227 000	» 395 000
	<hr/>	<hr/>
Tilsammen	Kr. 2 548 000	Kr. 3 157 000

Blandt det pr. 31 desember 1932 i bruk værende materiell var 1 elektrobil, 48 bensinbiler, 7 motorsykler, 53 stemplingsmaskiner, 93 skrivemaskiner, 112 regnemaskiner (hvorav 8 kombinerte regne- og skrivemaskiner), 3 adresseringsmaskiner, 2 frimerkeautomater, 2 blankettautomater, 31 duplikatorer, 239 ildsikre jernskap, 393 store platejernskap (poståpneriskap) og 1 858 små platejernskap, 1 elektrotralle og 1 traktor.

## VII. Postloven, overenskomster, postreglement m. v.

### A. Innenriksk postlovgivning, porto- og reglementsforandringer.

Ved kgl. res. av 15 april 1932 er portoen for innenrikske vareprøver og mønstre gjeldende fra 1 juni 1932 fastsatt således:

Tidligere gjeldende vekstsatser og gebyrer			
For vekt til og med	50 gr. 7 øre	For vekt til og med	100 gr. 14 øre
—»—	100 » 14 »	—»—	200 » 20 »
—»—	200 » 20 »	—»—	500 » 25 »
—»—	500 » 25 »		

For vareprøver sendt som adresseløse forsendelser:

minst	500 forsendelser . . . . .	10	pct. rabatt
»	1 000 —»— . . . . .	15	» »
»	2 000 —»— . . . . .	20	» »
»	10 000 —»— . . . . .	30	» »
»	25 000 —»— . . . . .	40	» »
»	50 000 —»— . . . . .	50	» »

Er antallet minst 100 000 kan det tilstås ytterligere rabatt efter Poststyrets bestemmelse.

De særlige rabattsatser for adresseløse vareprøver av vekt under 50 gr. er samtidig ophevet.

Ved kgl. res. av 21 mai 1932 er der innført lokalporto for trykksaker og vareprøver, gjeldende fra 15 juni 1932. Portoen er fastsatt således;

<i>For trykksaker.</i>		<i>For vareprøver.</i>	
For vekt til og med	50 gram 5 øre	For vekt til og med	50 gram 5 øre
—»—	100 » 10 »	—»—	100 » 10 »
—»—	200 » 15 »	—»—	200 » 15 »
—»—	500 » 25 »	—»—	500 » 25 »
—»—	1000 » 50 »		

Ved kgl. res. av 15 juli 1932 er det bestemt at reklameartikler og andre mindre varesendinger kan mottas til forsendelse innenriks mot porto som for vareprøver efter Poststyrets nærmere bestemmelse under forutsetning av at forsendelsene oppfyller de for vareprøver gjeldende almindelige bestemmelser.

Fra 1 februar 1932 er salgsprisen for norske svarbevis forhøiet fra 30 til 40 øre.

Der er åpnet adgang til å sende rekommanderte forsendelser i konduktørposter uten banko og i ilgodsposter.

Innenriksk telegramanvisningstjeneste ved poståpnerier, som blev innført i 1924 på 2 steder, er etterhvert utvidet til å omfatte i alt 76 poståpnerier ved utgangen av 1932.

### B. Internasjonale postoverenskomster m. v.

Fra 25 mai 1932 blev ekvivalenten for omsetning av portoen for pakker til utlandet forhøiet til 1 gullfrank = 100 øre. Som følge herav blev portoen forhøiet med ca. 4 %.

Som følge av den rådende valutasisuasjon blev fra 1 april 1932 endel luftpost-avgifter forhøiet fra 10 øre til 15 øre pr. stykke for brevkort og postanvisninger og pr. vektsats av 20 gr. for andre brevpostforsendelser.

## VIII. Poststyret og distriktene.

### A. Poststyret.

Poststyrets utgifter belastes fra og med budgetåret 1927/28 i sin helhet post-budgettet, mens de tidligere belastedes dels departementsbudgettet og dels postbudgettet. Utgiftene androg i budgetåret 1931/32 til kr. 580 000.

Utgiftene fordeler sig med kr. 462 000 på lønninger og kr. 118 000 på andre utgifter. For de siste fem budgetår har utgiftene utgjort i runde tall:

1931/32	1930/31	1929/30	1928/29	1927/28
kr. 580 000	kr. 600 000	kr. 617 000	kr. 606 000	kr. 590 000

Nedenfor følger opgave over antallet av Poststyrets innkomne og utsendte skrivelser m. v. i de siste fem år.

#### *Innkomme, journaliserte skrivelser til Poststyret og utsendte skrivelser fra Poststyret, samt kopiboksider.*

År	Innkomme	Utsendte <sup>1)</sup>	Kopiboksider
	Antall	Antall	Antall
1928. . . . .	62 000	38 000	31 000
1929. . . . .	67 000	45 000	28 000
1930. . . . .	67 000	45 000	30 000
1931. . . . .	60 000	35 000	27 000
1932. . . . .	57 000	34 000	26 000

Poststyrets bibliotek inneholdt ved utgangen av 1932 6 200 bind og hefter. Antallet av utlån i årets løp androg til 55.

### B. Postdistriktene.

Ved utgangen av 1932 var der i hele landet 92 postdistrikter med en postmester som chef for hvert av distriktene og styrer av distriktets postkontor. Postkontorene er direkte underlagt Poststyret, mens de øvrige poststeder — underpostkontorer av 1ste og 2nen klasse, poståpnerier og brevhus, samt reisende poststeder (postekspedisjoner) — i administrativ og regnskapsmessig henseende sorterer under de respektive postkontorer.

Følgende omordninger av postdistriktene har funnet sted i 1932:

Fra Orkangers postdistrikt blev fra 1 april 4 poståpnerier og 8 brevhus overført til Trondheims postdistrikt.

I tabell 6 er inntatt opgave over de forskjellige postdistrikters poststeder og tjenestemenn samt over postkontorenes pointtal.

<sup>1)</sup> Likelydende skrivelser, som utsendes samtidig til et større antall adressater (cirkulær- og rundskrivelser), er bare regnet som en skrivelse. Det samlede antall utsendte eksemplarer av sådanne skrivelser har for årene 1928—1932 utgjort henholdsvis ca. 8 000, 7 000, 7 000, 13 000 og 12 000..



Det samlede pointtall<sup>1)</sup> for postkontorene har i de fem siste år utgjort

År 1932	År 1931	År 1930	År 1929	År 1928
97 060	100 255	101 896	100 926	99 479

Det gjennomsnittlige pointtall pr. kontorfunksjonær stiller sig som følger for de samme år:

94	95	95	93	91
----	----	----	----	----

Tabell 7 inneholder opgave over de i postkontorenes kvartalsregnskaper inn-  
tatte budgetterte inntekter og utgifter i budgettåret 1931/32, spesifisert på visse hoved-  
grupper. Kvartalsregnskapenes beløp er avrundet til hele kroner. Tabellens rubrikk 7  
omfatter lønnsutgifter til postmesteren og kontorbetjeningen m. v. (regnskapets utgifts-  
poster 1—3 og 7—13). Rubrikk 8 vedkommer betjeningen ved postekspedisjoner (regn-  
skapspostene 4—6), rubrikkene 9 og 10 henholdsvis poståpnere og landpostbud (regn-  
skapspostene 14, 15 samt 16 og 17, rubrikk 11 kontorutgifter (regnskapspostene 19 og  
20), rubrikk 12 postførsel i land- og båtpostruter, med jernbaner og dampskib samt  
til og fra jernbaner og dampskib (regnskapspostene 24—27) og rubrikk 13 alle øvrige  
budgetterte utgifter (regnskapspostene 21—23 og 28).

## IX. Pensjons- og understøttelseskasser.

Angående statuttene m. v. for pensjons- og understøttelseskassene henvises til  
poststatistikken for 1921, side 49—50.

### 1. Postvesenets Hjelpkasse.

Understøttelsene androg til:

1931/32	1930/31	1929/30	1928/29	1927/28
kr. 35 537	kr. 36 701	kr. 37 847	kr. 40 446	kr. 41 417

Pensjonistenes antall var:

79	78	80	85	93
----	----	----	----	----

### 2. Postvesenets Understøttelsesfond.

Understøttelsene androg til:

kr. 71 717	kr. 71 597	kr. 70 321	kr. 69 183	kr. 66 861
------------	------------	------------	------------	------------

Pensjonistenes antall var:

366	378	365	338	331
-----	-----	-----	-----	-----

## X. Internasjonal poststatistikk.

Tabell 8 er der inntatt en oversikt over postvesenet i endel land for året  
1931. Opgavene er hovedsakelig tatt fra den av det internasjonale postbyrå i Bern  
utgitte «Statistique générale».

<sup>1)</sup> Pointtallene gir uttrykk for postkontorenes arbeidsmengde og benyttes ved behandlingen av spørsmål om  
personalstyrken ved kontorene o. a. Angående beregningsmåten, se poststatistikken for 1927, side 52.  
På grunn av endringer som er foretatt i målestokken for pointtallsberegningen (i 1924 og 1927) og  
endringer som har funnet sted m. h. t. arbeidsmetoder og postens behandling samt postkontorenes  
kontortid og på andre områder som spiller inn i denne forbindelse, kan pointtallene fra år til annet ikke  
direkte sammenlignes.

Tabell 1. Almindelige brevpostforsendelser, rekommanderte

Nr.	1	Poststeder	2				3			4		5		6	
			Avsendt til inn- og utland (med og uten postopkrav)												
			Alm. brev- postforsen- delsler	Rek. for- sendelser	Verdibrev		Pak-								
					Antall	Kroner		Alminde- delige							
Antall	Antall	Antall	Kroner	Antall											
1	Alta . . . . .		26 500	1 767	1 600	462 900	723								
2	Poståpnerier . . . . .	4	32 600	1 274	2 572	366 400	636								
3	Arendal . . . . .		771 000	26 571	19 552	5 125 700	10 580								
4	Poståpnerier . . . . .	31	225 300	5 997	13 428	2 339 200	3 709								
5	Askim . . . . .		105 300	5 224	4 400	624 700	2 027								
6	Aurdal . . . . .		50 000	2 305	2 040	273 600	527								
7	Poståpnerier . . . . .	2	27 200	953	978	137 600	201								
8	Bergen . . . . .		9 095 800	236 300	141 918	39 981 600	109 527								
9	Hovedkontoret . . . . .		8 558 000	206 168	117 094	34 715 900	87 268								
10	Bergen—Laksevåg . . . . .		65 300	3 148	1 953	205 000	1 540								
11	Bergen—Minde . . . . .		65 200	4 582	1 093	332 400	1 501								
12	Bergen—Nordnes . . . . .		98 900	3 894	5 434	1 333 500	4 977								
13	Bergen S. . . . .		57 100	7 674	7 960	1 818 300	4 425								
14	Bergen—Solheimsvik . . . . .		92 700	3 765	2 168	278 300	4 096								
15	Bergen—Kalvedalen . . . . .		20 500	719	368	20 900	717								
16	Bergen—Møhlenpris . . . . .		46 900	1 686	1 385	345 500	2 050								
17	Bergen—Nøstet . . . . .		61 100	3 756	2 991	748 300	2 093								
18	Bergen—Sandvikstorvet . . . . .		30 100	908	1 472	183 500	860								
19	Poståpnerier . . . . .	361	2 784 300	56 876	141 168	38 158 000	34 538								
20	Bodø . . . . .		628 300	25 766	27 577	9 087 000	21 991								
21	Poståpnerier . . . . .	113	808 000	18 508	44 017	13 232 600	11 223								
22	Brevik . . . . .		223 700	6 679	7 267	1 254 200	3 128								
23	Hovedkontoret . . . . .		94 000	3 911	3 690	824 200	1 351								
24	Stathelle . . . . .		33 500	728	1 462	129 300	297								
25	Langesund . . . . .		96 200	2 040	2 115	300 700	1 480								
26	Poståpnerier . . . . .	6	31 300	857	2 224	212 000	347								
27	Brønnøysund . . . . .		115 900	4 493	4 462	1 826 700	2 483								
28	Poståpnerier . . . . .	48	204 700	4 881	12 981	2 836 700	3 064								
29	Drammen . . . . .		1 862 400	65 960	35 972	9 676 900	33 438								
30	Hovedkontoret . . . . .		1 771 500	62 333	30 381	8 242 200	30 712								
31	Drammen T . . . . .		21 600	1 265	1 626	184 700	1 289								
32	Drammen—Bragerøen . . . . .		5 100	672	844	179 400	609								
33	Mjøndalen . . . . .		64 200	1 690	3 121	1 070 600	828								
34	Poståpnerier . . . . .	72	1 346 000	36 783	71 156	12 379 800	12 528								
35	Drøbak . . . . .		140 500	7 649	3 604	2 145 600	1 972								
36	Poståpnerier . . . . .	1	11 600	649	897	403 700	222								
37	Egersund . . . . .		202 900	7 050	5 318	1 353 500	3 300								
38	Poståpnerier . . . . .	15	124 900	2 608	7 996	1 843 900	2 179								
39	Eidsvoll . . . . .		138 700	6 843	3 932	656 300	1 526								
40	Poståpnerier . . . . .	8	192 000	2 537	8 730	445 700	1 520								
41	Elverum . . . . .		230 500	14 079	8 072	2 001 900	3 225								
42	Poståpnerier . . . . .	48	495 800	23 152	34 672	4 543 100	4 886								
43	Farsund . . . . .		121 700	5 106	3 795	1 403 200	2 067								
44	Poståpnerier . . . . .	13	132 100	4 272	4 393	1 087 400	2 031								
45	Flekkefjord . . . . .		278 100	8 936	5 420	1 450 100	3 837								
46	Poståpnerier . . . . .	24	156 400	3 384	10 291	2 530 200	2 835								
47	Florø . . . . .		186 600	4 735	4 808	2 209 300	2 245								
48	Poståpnerier . . . . .	54	300 400	5 919	18 214	5 937 200	3 437								

## forsendelser, verdibrev, pakker, aviser og postopkrevninger.

7		8		9		10		11		12		13		14		15		16		17		Nr.
				Aviser (avsente innenriks)				Postopkrevninger														
ker				Avis- pakker	Eksem- plarer	Innenrikske					Utenrikske											
Verdipakker						Ankomne		Uinn- løste			Avsente		Ankomne									
Antall	Kroner	Antall	Antall	Antall	Kroner	Antall	Kroner	Antall	Antall	Kroner	Antall	Kroner	Antall	Kroner	Antall	Kroner	Antall	Kroner	Antall	Kroner		
31	5 200	-	-	699	14 165	42	-	-	-	-	-	-	16	91	1							
30	2 600	-	-	1 328	26 390	58	-	-	-	-	-	-	-	-	2							
331	452 100	157 500	1 203 900	2 139	57 343	125	-	-	20	890	506	14 437	3									
102	5 200	-	-	2 689	47 791	114	-	-	-	-	-	-	-	-	4							
26	10 400	90 200	587 400	783	19 318	47	-	-	-	-	41	581	5									
24	1 200	-	-	250	3 401	9	-	-	-	-	-	-	6									
5	600	-	-	90	1 448	3	-	-	-	-	15	225	7									
4 731	9 593 200	2 050 700	9 528 700	6 087	107 556	551	309	8 694	5 636	147 348	8											
4 122	9 484 700	2 050 700	9 528 700	4 428	83 184	372	286	8 154	5 169	135 150	9											
5	2 200	-	-	338	4 574	30	-	-	39	589	10											
36	3 800	-	-	248	4 121	35	-	-	178	6 384	11											
370	70 000	-	-	176	2 783	23	8	174	24	516	12											
48	3 100	-	-	539	7 957	59	1	25	100	1 247	13											
28	2 100	-	-	358	4 937	32	14	341	126	3 462	14											
49	21 300	-	-	-	-	-	-	-	-	-	15											
39	3 000	-	-	-	-	-	-	-	-	-	16											
23	2 000	-	-	-	-	-	-	-	-	-	17											
11	1 000	-	-	-	-	-	-	-	-	-	18											
534	679 600	84 400	428 300	25 248	398 147	1 081	-	-	-	-	19											
972	3 029 100	213 800	1 387 800	2 163	56 212	211	-	-	-	-	20											
307	18 500	8 200	80 000	15 827	370 772	797	8	91	1 274	21 948	21											
44	6 500	12 700	35 900	1 255	21 345	44	-	-	127	2 244	22											
21	3 900	7 200	15 300	527	8 745	25	-	-	89	1 619	23											
-	-	-	-	189	2 585	3	-	-	-	-	24											
23	2 600	5 500	20 600	543	10 015	16	-	-	38	625	25											
1	2 600	-	-	261	3 562	11	-	-	-	-	26											
59	15 100	20 900	87 000	988	23 591	81	-	-	310	5 347	27											
83	4 600	-	-	3 349	57 438	165	-	-	-	-	28											
894	1 711 100	365 100	3 095 000	3 888	67 842	290	32	602	2 040	51 479	29											
881	1 710 000	364 100	3 089 500	3 037	56 346	252	32	602	2 008	50 902	30											
9	700	-	-	390	5 072	20	-	-	11	199	31											
1	100	-	-	-	-	-	-	-	-	-	32											
3	300	1 000	5 500	461	6 424	18	-	-	21	378	33											
330	30 000	3 200	66 500	9 993	134 692	463	-	-	-	-	34											
79	16 400	41 700	574 700	433	7 190	32	-	-	-	-	35											
8	600	-	-	44	1 574	2	2	19	62	1 848	36											
58	5 200	13 700	68 500	849	19 691	21	-	-	-	-	37											
34	2 600	-	-	1 445	20 128	42	9	193	357	7 999	38											
51	9 100	39 200	498 100	599	9 048	49	-	-	89	1 498	39											
39	3 000	-	-	1 383	20 687	41	-	-	-	-	40											
145	33 800	191 600	2 087 900	682	12 574	31	-	-	-	-	41											
96	28 600	-	-	6 582	85 980	224	10	121	159	2 223	42											
60	6 500	21 400	252 600	561	12 744	14	-	-	158	2 792	43											
58	5 200	-	-	1 331	23 148	53	-	-	-	-	44											
150	13 100	39 100	342 300	833	19 815	35	-	-	272	6 522	45											
102	2 600	-	-	2 984	50 264	90	-	-	-	-	46											
142	461 000	70 300	331 200	941	21 870	68	-	-	355	6 733	47											
55	7 800	-	-	3 894	75 972	246	-	-	-	-	48											

Forts.

Tabell 1. Almindelige brevpostforsendelser, rekommanderte

Nr.	Poststeder	Avsendt til inn- og utland (med og uten postopkrav)				
		Alm. brevpost- forsen- deler	Rek. for- sendelser	Verdibrev		Pak
						Alminde- delige
		Antall	Antall	Antall	Kroner	Antall
49	Fredrikstad . . . . .	1 049 700	40 730	20 176	4 763 800	12 264
50	Hovedkontoret . . . . .	991 200	37 148	17 896	4 070 100	11 144
51	Fredrikstad Ø . . . . .	58 500	3 582	2 280	693 700	1 120
52	Poståpnerier 15	238 400	5 188	12 905	2 062 200	2 574
53	Førde . . . . .	84 000	2 955	4 822	1 867 200	1 844
54	Poståpnerier 34	239 600	5 598	16 466	3 344 400	3 855
55	Gjøvik . . . . .	401 400	23 082	8 219	2 174 800	7 085
56	Poståpnerier 21	520 400	12 075	27 984	3 641 200	4 136
57	Grimstad . . . . .	233 100	7 233	4 581	574 700	8 710
58	Poståpnerier 6	28 400	649	1 550	208 200	517
59	Halden . . . . .	782 400	21 233	16 214	2 419 900	9 456
60	Hovedkontoret . . . . .	756 900	20 621	15 047	2 300 700	9 088
61	Tistedal . . . . .	25 500	612	1 167	119 200	368
62	Poståpnerier 12	103 100	3 066	6 451	879 600	861
63	Hamar . . . . .	811 900	36 587	21 825	4 008 400	8 395
64	Poståpnerier 32	728 600	16 643	28 209	4 180 400	4 007
65	Hammerfest . . . . .	362 300	10 547	11 059	3 244 400	10 517
66	Poståpnerier 86	357 900	9 912	22 870	5 504 700	5 641
67	Harstad . . . . .	438 000	18 020	13 522	8 491 700	8 963
68	Poståpnerier 85	629 800	17 423	30 771	10 136 100	9 098
69	Haugesund . . . . .	998 200	28 337	19 595	4 525 000	13 549
70	Hovedkontoret . . . . .	930 900	26 155	17 310	4 025 400	11 947
71	Haugesund—Risøy . . . . .	5 000	181	541	97 900	402
72	Skudeneshavn . . . . .	62 300	2 001	1 744	401 700	1 200
73	Poståpnerier 52	298 400	6 176	21 508	4 845 100	3 197
74	Holmestrand . . . . .	161 500	6 548	4 383	858 900	1 916
75	Poståpnerier 10	98 400	2 619	6 047	908 000	878
76	Honningsvåg . . . . .	106 000	5 830	3 888	1 080 300	3 523
77	Poståpnerier 9	36 800	1 206	2 518	824 600	531
78	Horten . . . . .	535 000	12 421	11 862	8 614 600	6 457
79	Poståpnerier 5	55 800	692	2 820	366 700	464
80	Hønefoss . . . . .	387 700	21 685	10 614	2 353 100	3 682
81	Poståpnerier 20	205 300	4 049	10 813	1 541 900	1 492
82	Høyanger . . . . .	68 600	2 816	3 303	676 500	1 870
83	Kirkenes . . . . .	101 900	3 604	5 750	2 527 100	3 131
84	Poståpnerier 1	4 400	79	301	88 900	87
85	Kongsberg . . . . .	258 100	9 806	7 959	1 680 400	4 680
86	Poståpnerier 22	188 500	4 475	11 863	1 971 700	1 569
87	Kongsvinger . . . . .	246 300	23 033	7 712	2 861 700	2 027
88	Poståpnerier 40	711 500	29 594	37 838	5 012 300	5 638
89	Kopervik . . . . .	93 500	2 766	2 305	299 900	1 553
90	Kragerø . . . . .	297 700	7 639	7 309	1 598 000	2 775
91	Poståpnerier 17	116 000	2 762	8 381	910 600	1 274
92	Kristiansand S. . . . .	1 399 000	33 286	23 899	7 702 300	21 438
93	Hovedkontoret . . . . .	1 361 600	32 708	22 447	7 174 700	20 439
94	Kr. sand S.—Lundsiden . . . . .	37 400	578	1 452	527 600	999
95	Poståpnerier 46	415 200	9 300	27 479	4 994 600	5 871

## forsendelser, verdibrev, pakker, aviser og postopkrevninger.

7		8		9		10		11		12		13		14		15		16		17		Nr.
				Aviser (avsendte innenriks)				Postopkrevninger														
				Avis- pakker	Eksem- plarer	Innenrikske						Utenrikske										
Verdipakker						Ankomne			Uinn- løste	Avsendte			Ankomne									
Antall	Kroner	Antall	Antall	Antall	Kroner	Antall	Kroner	Antall	Antall	Kroner	Antall	Kroner	Antall	Kroner	Antall	Kroner	Antall	Kroner	Antall	Kroner		
510	549 100	91 600	646 900	2 060	29 747	184	85	1 830	867	19 438	49											
471	545 200	91 600	646 900	1 721	23 538	140	85	1 830	826	18 312	50											
39	3 900	-	-	339	6 209	44	-	-	41	1 126	51											
13	1 200	-	-	1 395	20 179	66	-	-	-	-	52											
46	2 600	81 300	161 600	766	16 998	44	1	59	50	480	53											
188	5 200	-	-	4 387	75 007	187	25	257	265	4 162	54											
270	24 700	246 000	2 414 600	1 026	18 686	100	25	257	265	4 162	55											
103	6 500	10 000	138 600	2 034	29 046	111	11	133	147	3 783	56											
81	4 900	32 700	287 900	922	17 072	71	11	133	147	3 783	57											
4	800	-	-	257	3 480	15	99	5 127	550	10 849	58											
171	24 200	119 600	547 300	1 969	32 456	170	99	5 127	550	10 849	59											
163	23 200	119 600	547 300	1 674	28 924	142	99	5 127	550	10 849	60											
8	1 000	-	-	295	3 532	28	-	-	-	-	61											
10	15 600	-	-	852	11 373	39	-	-	-	-	62											
549	978 100	200 500	2 168 100	1 714	27 954	100	41	432	572	14 153	63											
69	6 500	-	-	3 355	48 413	201	41	432	572	14 153	64											
175	1 067 500	57 100	238 700	2 691	73 258	135	4	96	649	13 457	65											
186	25 000	1 600	6 700	12 606	245 667	727	2	145	812	15 310	66											
278	31 200	95 000	551 700	2 531	70 065	213	2	145	812	15 310	67											
221	18 400	6 700	40 000	8 671	207 366	623	22	1 951	693	18 526	68											
324	84 200	187 800	913 200	3 474	77 187	99	22	1 951	693	18 526	69											
305	78 800	187 800	913 200	3 086	69 137	90	22	1 951	668	17 876	70											
3	200	-	-	49	821	1	-	-	-	-	71											
16	5 200	-	-	339	7 229	8	-	-	25	650	72											
62	10 400	-	-	2 482	36 039	144	-	-	-	-	73											
312	16 900	22 900	197 200	731	16 743	52	-	-	136	3 424	74											
17	2 600	-	-	1 261	25 802	62	-	-	-	-	75											
43	15 600	12 800	43 800	1 291	41 646	139	-	-	61	1 263	76											
169	5 200	-	-	708	11 935	48	-	-	-	-	77											
292	81 500	49 800	168 900	1 517	29 088	68	3	24	321	5 889	78											
4	200	-	-	396	6 502	26	2	34	95	1 509	79											
126	557 000	56 000	615 200	1 330	24 013	63	2	34	95	1 509	80											
21	2 600	-	-	1 362	19 354	78	-	-	34	721	81											
32	7 300	11 600	46 500	1 869	50 447	91	-	-	34	721	82											
55	11 200	25 900	97 200	2 084	61 120	202	-	-	267	6 926	83											
1	100	-	-	183	5 425	9	-	-	267	6 926	84											
102	116 200	107 700	775 000	949	14 035	36	1	39	279	3 659	85											
61	2 600	-	-	2 629	33 727	76	37	518	515	8 704	86											
82	10 400	99 600	1 133 000	598	8 451	39	37	518	515	8 704	87											
138	21 700	-	-	4 771	60 616	226	-	-	66	1 707	88											
7	10 400	13 500	75 000	559	13 893	48	-	-	66	1 707	89											
101	170 900	63 300	350 300	820	12 402	45	2	37	165	2 873	90											
19	1 200	-	-	1 395	20 207	56	2	37	165	2 873	91											
757	2 120 500	437 600	2 738 700	2 833	59 213	153	31	302	1 094	26 387	92											
724	2 101 000	437 600	2 738 700	2 559	55 178	138	31	302	1 094	26 387	93											
33	19 500	-	-	274	4 035	15	-	-	-	-	94											
199	4 000	-	-	4 981	92 461	193	-	-	-	-	95											

Forts.

Tabell 1. Almindelige brevpostforsendelser, rekommanderte

Nr.	Poststeder	Avsendt til inn- og utland (med og uten postopkrav)				
		Alm. brevpost- forsen- delsler	Rek. for sendelser	Verdbrev		Pak-  Almin- delige
				Antall	Kroner	
		Antall	Antall	Antall	Kroner	Antall
96	Kristiansund N. . . . .	762 300	44 740	19 797	3 513 600	15 009
97	Hovedkontoret . . . . .	752 800	44 360	18 965	3 445 900	14 124
98	Kr. sund N.—Innlandet . . . . .	4 800	127	258	21 000	300
99	Kr. sund N.—Nordlandet . . . . .	4 700	253	574	46 700	585
100	Poståpnerier 115	575 700	14 830	45 937	8 595 700	10 215
101	Larvik . . . . .	535 500	21 030	11 733	2 393 900	7 398
102	Poståpnerier 12	146 900	2 660	8 393	1 273 300	1 332
103	Levanger . . . . .	164 400	5 957	4 221	923 200	2 567
104	Poståpnerier 7	87 000	1 573	3 586	616 800	2 169
105	Lillehammer . . . . .	592 100	20 144	16 111	3 094 300	11 068
106	Poståpnerier 57	939 600	23 288	40 081	14 769 200	9 348
107	Lillesand . . . . .	98 500	4 226	2 984	572 500	1 513
108	Poståpnerier 16	88 000	1 819	5 341	1 106 800	1 047
109	Lillestrøm . . . . .	254 600	12 364	5 772	719 600	2 202
110	Poståpnerier 2	89 800	1 514	2 156	368 300	845
111	Lærdal . . . . .	46 700	1 553	3 223	3 010 600	1 783
112	Poståpnerier 87	705 400	15 935	45 387	12 825 500	15 230
113	Mandal . . . . .	259 600	7 524	5 946	1 677 800	4 526
114	Poståpnerier 22	216 900	4 625	12 466	2 076 300	2 063
115	Melbo . . . . .	66 100	3 894	2 655	1 140 900	1 689
116	Poståpnerier 2	7 400	141	435	141 400	140
117	Mo . . . . .	92 800	4 609	2 728	527 200	2 456
118	Poståpnerier 7	21 100	703	1 783	476 900	489
119	Molde . . . . .	541 600	16 819	16 875	12 095 800	10 954
120	Poståpnerier 62	405 800	9 031	28 688	5 557 900	6 262
121	Mosjøen . . . . .	178 500	4 304	7 296	3 274 800	4 257
122	Poståpnerier 12	95 600	1 738	6 612	1 774 200	1 329
123	Moss . . . . .	690 500	18 979	16 377	3 285 500	14 213
124	Poståpnerier 8	90 200	1 794	3 734	548 200	539
125	Mysen . . . . .	100 000	6 457	6 162	1 502 700	1 315
126	Poståpnerier 11	107 100	2 072	7 252	1 690 000	808
127	Måløy . . . . .	85 200	3 731	3 754	1 790 600	1 874
128	Poståpnerier 21	140 700	3 932	8 766	1 765 900	1 827
129	Namsos . . . . .	217 900	9 202	10 071	3 868 300	5 019
130	Poståpnerier 49	347 600	9 366	35 816	6 838 200	5 964
131	Narvik . . . . .	389 900	20 603	14 262	7 290 700	9 234
132	Poståpnerier 26	179 600	5 436	14 082	3 736 100	2 783
133	Nesbyen . . . . .	45 800	3 122	2 481	232 800	1 976
134	Poståpnerier 1	3 700	60	276	29 600	34
135	Nordfjordeid . . . . .	68 500	2 521	3 967	1 687 400	3 110
136	Poståpnerier 33	388 500	10 061	18 367	3 506 900	4 740
137	Notodden . . . . .	244 000	10 068	8 122	1 045 100	3 784
138	Poståpnerier 13	77 600	2 333	7 362	1 109 000	870
139	Orkanger . . . . .	80 600	3 654	3 358	768 600	1 690
140	Hovedkontoret . . . . .	69 900	2 932	2 802	670 400	1 482
141	Thamshamn . . . . .	10 700	722	556	98 200	208

## Forsendelser, verdipakker, pakker, aviser og postopkrevninger.

7		8		9		10		11		12		13		14		15		16		17	
				Aviser (avsendte innenriks)				Postopkrevninger													
						Innenrikske					Utenrikske					Nr.					
						Ankomne		Uinn- løste			Avsendte		Ankomne								
Verdipakker																					
Antall	Kroner	Antall	Antall	Antall	Kroner	Antall	Kroner	Antall	Antall	Kroner	Antall	Kroner	Antall	Kroner	Antall	Kroner	Antall	Kroner	Antall	Kroner	
394	354 700	301 300	2 114 300	2 199	52 338	149	8	86	773	15 644	96										
392	354 000	301 300	2 114 300	1 913	45 251	133	8	86	769	15 621	97										
2	700	-	-	33	563	2	-	-	-	-	98										
-	-	-	-	253	6 524	14	-	-	4	-	99										
265	36 000	22 700	223 900	8 616	167 963	423	-	-	-	23	100										
476	459 500	84 700	631 300	1 438	25 703	83	6	49	662	17 190	101										
6	1 800	-	-	1 434	21 861	62	-	-	-	-	102										
78	27 300	19 900	151 800	841	15 365	49	3	23	149	3 588	103										
12	1 200	-	-	619	7 439	28	-	-	-	-	104										
384	33 500	182 000	1 717 500	1 402	24 577	98	73	1 440	346	4 235	105										
269	8 400	-	-	6 752	107 060	230	-	-	-	-	106										
29	2 600	7 300	81 100	585	10 476	20	-	-	82	1 491	107										
40	2 600	-	-	1 001	19 350	44	-	-	-	-	108										
12	10 400	30 500	292 700	600	11 672	46	-	-	92	1 271	109										
5	2 600	-	-	370	5 331	40	-	-	-	-	110										
55	1 400	-	-	513	11 328	31	6	57	91	841	111										
336	30 000	91 100	820 000	11 775	226 243	391	-	-	-	-	112										
123	665 600	53 400	605 800	1 044	20 760	61	-	-	312	6 464	113										
56	5 200	-	-	2 143	39 524	101	-	-	-	-	114										
22	2 600	13 700	86 000	1 001	29 806	64	-	-	112	2 568	115										
2	100	-	-	121	2 209	4	-	-	-	-	116										
126	13 600	24 000	67 900	736	16 438	46	15	410	159	3 184	117										
20	1 200	-	-	429	5 059	14	-	-	-	-	118										
331	24 500	100 600	1 085 100	1 664	36 045	137	6	417	490	11 343	119										
394	24 000	-	-	6 786	297 343	747	-	-	-	-	120										
87	10 400	25 000	204 000	1 265	31 880	110	-	-	370	8 266	121										
55	9 000	-	-	2 984	61 138	159	-	-	-	-	122										
114	7 800	94 800	631 700	1 535	30 337	100	9	176	455	10 547	123										
7	300	1 500	13 400	677	7 985	24	-	-	-	-	124										
62	2 600	84 100	553 200	460	8 960	37	-	-	62	1 021	125										
18	1 200	-	-	812	10 373	25	-	-	-	-	126										
137	23 400	16 000	104 500	782	25 140	76	1	2	64	683	127										
156	6 500	-	-	1 850	35 553	126	-	-	-	-	128										
189	26 000	69 400	576 300	1 977	50 463	193	2	18	775	15 390	129										
246	10 400	-	-	9 731	177 118	359	-	-	-	-	130										
225	1 080 300	222 400	437 500	4 161	127 678	395	139	1 685	1 399	26 055	131										
50	13 000	-	-	4 106	119 122	317	-	-	-	-	132										
55	52 500	-	-	275	4 241	16	3	57	1	10	133										
15	200	-	-	70	1 173	1	-	-	-	-	134										
175	10 400	74 000	246 400	615	12 355	53	-	-	63	1 427	135										
384	6 500	39 500	239 800	5 813	185 255	215	-	-	-	-	136										
113	672 400	53 000	322 500	1 108	21 013	66	-	-	126	1 879	137										
19	2 600	-	-	1 450	19 295	52	-	-	-	-	138										
29	5 200	39 400	399 100	713	15 902	36	-	-	37	613	139										
27	5 000	39 400	399 100	638	14 253	31	-	-	37	613	140										
2	200	-	-	75	1 649	5	-	-	-	-	141										

Forts.

Tabell 1. Almindelige brevpostforsendelser, rekommanderte

Nr.	1 Poststeder	2 Avsendt til inn- og utland (med og uten postopkrav)					6 Pak-  Almin- delige
		Alm. brevpost- forsen- delsler	Rek. for- sendelser	Verdibrev		Antall	
				Antall	Kroner		
142	Oslo . . . . .	44 729 400	1 360 210	412 644	145 898 700	699 278	
143	Hovedkontoret . . . . .	40 338 000	1 133 461	268 201	123 205 400	544 231	
144	Oslo—Elisenberg . . . . .	162 300	16 610	12 921	1 292 800	15 488	
145	Oslo G. . . . .	399 100	14 893	11 498	1 715 700	19 754	
146	Oslo—Gamlebyen . . . . .	253 600	13 151	31 759	3 289 200	9 577	
147	Oslo—Grefsen . . . . .	55 600	2 024	1 512	172 500	2 348	
148	Oslo H. . . . .	550 600	51 399	20 184	2 430 400	20 135	
149	Oslo—Kampen . . . . .	57 700	5 124	4 932	700 200	4 489	
150	Oslo Mj. . . . .	749 100	30 797	17 218	2 977 600	23 144	
151	Oslo—Moløkken . . . . .	60 800	3 794	2 126	370 400	4 169	
152	Oslo—Solli . . . . .	1 534 200	57 709	24 381	7 152 800	30 502	
153	Oslo St. H. . . . .	300 600	19 121	12 169	1 497 900	19 002	
154	Oslo—Torshov . . . . .	197 300	8 190	2 948	484 700	5 765	
155	Jevnaker . . . . .	70 500	3 937	2 795	609 100	674	
156	Poståpnerier 197	3 767 400	103 161	156 255	25 417 900	42 144	
157	Porsgrunn . . . . .	471 700	16 912	10 340	1 814 100	6 221	
158	Hovedkontoret . . . . .	416 600	15 708	8 443	1 503 600	5 032	
159	Porsgrunn V. . . . .	55 100	1 204	1 897	310 500	1 189	
160	Poståpnerier 13	103 900	3 040	5 264	1 042 000	1 269	
161	Rena . . . . .	122 800	3 121	3 981	601 200	1 428	
162	Risør . . . . .	140 600	4 988	4 174	894 400	3 375	
163	Poståpnerier 12	100 300	2 033	6 009	935 900	1 518	
164	Rjukan . . . . .	145 700	7 400	7 133	1 388 800	6 614	
165	Poståpnerier 8	53 100	1 145	3 737	707 700	1 126	
166	Røros . . . . .	113 900	5 440	3 728	1 213 200	1 812	
167	Poståpnerier 34	181 700	4 047	14 835	2 295 200	1 876	
168	Rørvik . . . . .	68 500	2 228	3 931	1 082 000	1 392	
169	Poståpnerier 31	113 100	2 749	6 388	1 767 400	1 369	
170	Sandefjord . . . . .	630 700	25 134	13 286	1 603 800	8 075	
171	Poståpnerier 2	9 900	122	346	46 000	42	
172	Sandnes . . . . .	320 500	11 457	8 571	1 666 200	6 697	
173	Poståpnerier 5	80 100	595	3 319	597 400	5 214	
174	Sandnessjøen . . . . .	120 800	4 916	5 825	3 770 200	3 081	
175	Poståpnerier 85	467 700	12 004	21 100	6 927 300	7 103	
176	Sandvika . . . . .	262 800	9 406	5 801	571 700	1 861	
177	Sarpsborg . . . . .	591 400	27 974	15 131	2 267 300	6 711	
178	Hovedkontoret . . . . .	521 300	26 483	13 703	1 890 100	6 253	
179	Sarpsborg S. . . . .	70 100	1 491	1 423	377 200	460	
180	Poståpnerier 9	283 400	5 924	15 265	2 416 500	1 541	
181	Ski . . . . .	110 100	3 780	2 622	243 900	708	
182	Skien . . . . .	1 288 400	39 168	34 198	8 182 500	14 940	
183	Hovedkontoret . . . . .	1 207 000	36 328	31 040	7 722 700	13 498	
184	Skien—Gimsøy . . . . .	21 700	571	892	143 300	334	
185	Ulefoss . . . . .	59 700	2 269	2 266	316 500	1 108	
186	Poståpnerier 71	575 000	19 189	40 803	5 907 600	10 617	
187	Sortland . . . . .	64 700	3 001	2 774	980 000	1 983	
188	Stabekk . . . . .	186 500	3 827	2 057	180 000	2 263	



## forsendelser, verdibrev, pakker, aviser og postopkrevninger.

7		8		9		10		11		12		13		14		15		16		17		Nr.
Aviser (avsendte innenriks)				Postopkrevninger								Innenrikske	Utenrikske									
Verdipakker		Avis- pakker	Eksem- plarer	Ankomne				Uinn- løste	Avsendte		Ankomne											
Antall	Kroner	Antall	Antall	Antall	Kroner	Antall	Kroner	Antall	Kroner	Antall	Kroner	Antall	Kroner	Antall	Kroner	Antall	Kroner					
18 039	15 368 800	9 766 600	62 673 100	6 633	128 631	686	134701	1 924 520	16 917	560 033	142											
15 943	13 779 800	9 766 600	62 673 100	3 748	77 795	272	134111	1 912 324	13 747	510 590	143											
245	67 900	-	-	270	5 477	42	166	5 166	377	5 197	144											
172	28 400	-	-	213	4 009	39	21	470	400	5 747	145											
76	27 300	-	-	280	4 481	55	25	778	305	4 640	146											
4	200	-	-	158	2 330	34	-	-	133	3 802	147											
290	27 600	-	-	278	5 080	42	59	514	416	6 116	148											
40	2 600	-	-	64	2 601	1	13	207	141	2 030	149											
217	50 000	-	-	559	8 917	66	138	1 777	373	6 338	150											
22	6 000	-	-	80	1 238	15	3	3	76	1 042	151											
656	1 269 600	-	-	273	5 108	40	135	2 656	524	8 965	152											
274	87 000	-	-	244	4 465	40	30	625	262	3 736	153											
60	17 400	-	-	87	2 001	19	-	-	134	1 494	154											
40	5 000	-	-	379	5 129	21	-	-	29	336	155											
670	34 500	112 300	1 562 700	17 916	276 149	1 376	-	-	-	-	156											
92	33 800	85 600	397 700	1 431	25 729	147	-	-	455	8 917	157											
83	33 000	85 600	397 700	1 161	21 138	122	-	-	455	8 917	158											
9	800	-	-	270	4 591	25	-	-	-	-	159											
16	2 600	-	-	606	9 466	45	-	-	-	-	160											
19	10 400	17 500	280 000	574	8 648	22	12	144	47	567	161											
111	145 600	43 000	182 300	966	19 068	47	-	-	131	2 438	162											
33	3 900	-	-	1 670	22 852	41	-	-	-	-	163											
142	11 200	56 400	267 600	1 805	38 896	103	-	-	125	1 568	164											
41	600	-	-	936	16 607	28	-	-	-	-	165											
52	200 000	59 900	447 600	490	7 486	18	-	-	360	6 578	166											
85	2 100	-	-	3 177	45 698	105	-	-	-	-	167											
32	10 400	-	-	617	17 350	46	-	-	30	346	168											
48	5 200	-	-	2 052	33 996	107	-	-	-	-	169											
162	22 100	150 500	951 000	2 241	37 200	140	-	-	-	-	170											
-	-	-	-	47	549	1	5	18	486	9 823	171											
693	229 100	2 700	92 100	882	19 691	49	-	-	-	-	172											
16	10 400	-	-	401	6 837	23	3	94	237	5 208	173											
99	13 000	27 000	167 000	1 310	35 472	60	-	-	-	-	174											
227	24 700	1 400	5 000	6 910	149 514	330	190	1 027	549	9 370	175											
19	1 200	21 000	45 000	354	5 945	47	-	-	73	1 565	176											
337	783 300	105 400	525 900	2 263	37 008	130	9	1 826	704	15 219	177											
334	781 700	105 400	525 900	2 038	34 570	103	9	1 826	689	14 483	178											
3	1 600	-	-	225	2 438	27	-	-	15	736	179											
46	33 700	10 500	175 800	1 225	16 497	77	-	-	-	-	180											
53	13 000	32 300	565 700	283	5 323	20	-	-	41	429	181											
625	2 855 500	323 100	2 118 700	3 103	54 364	145	16	219	1 270	28 291	182											
609	2 845 100	323 100	2 118 700	2 391	41 489	120	16	219	1 236	27 643	183											
-	-	-	-	100	1 418	8	-	-	5	40	184											
16	10 400	-	-	612	11 457	17	-	-	29	608	185											
255	11 700	500	1 500	9 619	132 277	278	-	-	-	-	186											
96	18 200	10 300	65 300	869	22 296	50	-	-	25	348	187											
7	2 600	100	1 800	343	6 722	57	3	22	82	1 540	188											

Forts.

Tabell 1. Almindelige brevpostforsendelser, rekommanderte

Nr.	1 Poststeder	2 3 4 5 6 Avsendt til Inn- og utland (med og uten postopkrav)				
		Alm. brev- postforsen- delsler	Rek. for- sendelser	Verdibrev		Pak-
						Almin- delige
				Antall	Kroner	Antall
189	Stavanger . . . . .	2 853 600	68 484	47 432	11 348 900	55 286
190	Hovedkontoret . . . . .	2 722 900	52 851	41 517	10 000 400	48 593
191	Stavanger Ø. . . . .	7 500	2 806	1 752	224 200	4 326
192	Stavanger B. . . . .	19 800	347	159	44 500	177
193	Stavanger—Hillevåg . . . . .	18 200	210	397	98 900	440
194	Sauda . . . . .	85 200	2 270	3 607	980 900	1 750
195	Poståpnerier 133	767 800	14 267	42 966	11 015 200	11 196
196	Stavern . . . . .	81 600	2 351	2 147	254 900	2 092
197	Steinkjer . . . . .	313 800	16 140	14 607	6 156 000	4 468
198	Poståpnerier 25	210 100	4 717	14 503	3 025 700	2 959
199	Stokmarknes . . . . .	37 800	3 257	3 342	925 100	1 400
200	Stord . . . . .	100 900	3 328	3 464	1 359 400	2 341
201	Poståpnerier 2	28 600	994	1 238	267 000	507
202	Sulitjelma . . . . .	45 900	1 062	3 237	900 800	1 427
203	Svelvik . . . . .	52 800	2 222	2 644	275 000	1 018
204	Svolvær . . . . .	538 600	24 761	21 656	11 965 600	12 268
205	Hovedkontoret . . . . .	343 200	13 628	12 035	9 345 500	8 585
206	Kabelvåg . . . . .	115 400	9 152	5 993	1 724 100	2 171
207	Lødingen . . . . .	80 000	1 981	3 628	896 000	1 512
208	Poståpnerier 101	877 700	30 454	54 199	21 519 900	12 974
209	Tromsø . . . . .	685 600	33 140	26 361	7 962 800	23 770
210	Poståpnerier 147	779 300	20 919	40 570	11 606 800	10 701
211	Trondheim . . . . .	4 301 100	141 262	110 531	18 764 700	85 494
212	Hovedkontoret . . . . .	3 843 100	120 797	96 516	16 712 200	65 753
213	Trondheim S. . . . .	95 600	3 908	2 660	311 500	6 964
214	Trondheim V. . . . .	62 900	2 940	1 136	166 700	4 173
215	Trondheim Ø. . . . .	138 500	7 907	3 751	278 900	6 105
216	Stjørdal . . . . .	99 400	3 261	2 976	781 600	1 281
217	Verdal . . . . .	61 600	2 449	3 492	513 800	1 218
218	Poståpnerier 216	1 621 900	43 331	123 124	22 824 100	22 564
219	Tvedestrand . . . . .	142 000	4 355	3 412	641 700	2 778
220	Poståpnerier 7	75 300	1 881	3 923	696 800	1 286
221	Tynset . . . . .	143 600	6 392	5 074	1 925 100	1 659
222	Poståpnerier 22	171 800	5 196	14 531	2 679 000	1 773
223	Tønsberg . . . . .	1 113 400	50 970	22 481	7 362 700	14 041
224	Poståpnerier 30	434 600	11 285	17 816	2 556 300	4 466
225	Vadsø . . . . .	118 800	3 766	12 394	5 111 500	3 324
226	Poståpnerier 32	132 900	3 719	9 910	1 941 200	2 181
227	Vardø . . . . .	99 300	5 358	6 356	3 695 200	3 555
228	Poståpnerier 25	176 400	5 788	10 470	2 708 900	2 747
229	Volda . . . . .	117 400	6 045	4 265	783 800	2 293
230	Poståpnerier 12	35 600	515	2 261	350 100	536
231	Voss . . . . .	176 100	6 469	5 151	1 345 000	3 608
232	Ålesund . . . . .	1 077 200	51 164	25 337	5 437 000	23 033
233	Poståpnerier 103	895 800	20 520	47 630	13 737 900	13 128
234	Åndalsnes . . . . .	81 200	1 937	2 768	997 200	1 691
235	Asker feltpostkontor . . . . .	164 100	8 430	4 148	1 189 000	1 908

forsendelser, verdibrev, pakker, aviser og postopkrevninger.

7		8		9		10		11		12		13		14		15		16		17		Nr.
				Aviser (avsendte innenriks)				Postopkrevninger														
				Avis- pakker	Eksem- plarer	Innenrikske					Utenrikske											
Verdipakker						Ankomne		Uinn- løste			Avsendte		Ankomne									
Antall	Kroner	Antall	Antall	Antall	Kroner	Antall	Kroner	Antall	Antall	Kroner	Antall	Kroner	Antall	Kroner	Antall	Kroner	Antall	Kroner	Antall	Kroner		
1 382	1 622 800	551 900	4 735 300	4 803	126 353	361	71	1 619	2 278	60 351	189											
1 309	1 605 500	543 600	4 713 500	3 070	74 370	233	67	1 579	2 153	58 717	190											
34	7 600	-	-	372	8 083	31	4	40	62	482	191											
4	500	-	-	42	809	3	-	-	4	73	192											
1	100	-	-	84	3 798	13	-	-	10	146	193											
34	9 100	8 300	21 800	1 235	39 293	81	-	-	49	933	194											
213	10 400	-	-	5 919	96 810	234	-	-	-	-	195											
14	6 500	-	-	570	9 637	31	-	-	17	164	196											
183	421 900	46 100	715 500	986	19 961	73	10	192	422	8 005	197											
50	6 500	-	-	3 607	55 077	138	-	-	-	-	198											
33	15 600	20 600	140 000	945	22 179	54	-	-	17	298	199											
47	6 500	40 800	230 400	928	19 912	81	-	-	21	133	200											
11	1 200	-	-	306	6 123	5	-	-	-	-	201											
47	5 200	-	-	1 407	30 111	30	-	-	42	256	202											
19	9 100	14 500	32 000	419	6 839	28	-	-	26	489	203											
218	1 777 900	260 000	2 898 000	3 314	88 693	257	3	18	1 167	25 402	204											
137	1 707 000	260 000	2 898 000	1 581	43 158	123	2	2	1 103	24 387	205											
61	7 000	-	-	877	24 005	53	-	-	55	929	206											
20	900	-	-	856	21 530	81	1	16	9	86	207											
359	28 400	18 000	90 000	18 488	430 806	1 204	-	-	-	-	208											
1 063	205 100	232 400	1 799 800	3 664	111 159	213	59	5 634	2 156	60 292	209											
188	2 600	1 100	35 100	16 166	412 197	1 038	-	-	-	-	210											
3 558	6 900 500	1 382 700	9 163 600	6 185	128 283	576	1 260	19 656	3 745	92 364	211											
3 279	6 653 800	1 330 100	8 530 300	3 491	75 403	326	922	14 819	3 440	87 752	212											
113	137 900	-	-	671	13 201	53	2	15	111	1 349	213											
80	37 200	-	-	302	4 760	29	209	3 494	61	836	214											
12	12 400	-	-	763	14 146	81	-	-	77	1 490	215											
40	1 900	41 400	541 500	398	9 342	40	-	-	18	397	216											
34	57 300	11 200	91 800	560	11 431	47	127	1 328	38	540	217											
654	53 800	6 400	31 300	20 752	404 109	1 050	-	-	-	-	218											
59	1 300	21 700	162 500	757	16 576	37	-	-	73	1 290	219											
28	1 200	-	-	737	15 359	32	-	-	-	-	220											
59	180 700	-	-	483	8 560	40	3	20	74	1 206	221											
73	2 600	-	-	3 035	45 055	82	-	-	74	1 206	222											
489	74 400	131 800	1 435 500	2 451	47 907	175	14	133	799	30 492	223											
126	11 200	-	-	3 635	60 539	235	-	-	-	-	224											
78	31 200	15 400	89 400	1 210	27 772	54	-	-	196	2 810	225											
115	2 600	-	-	4 152	88 999	230	-	-	-	-	226											
209	5 623 800	31 500	194 000	2 293	59 389	169	1	7	243	5 782	227											
68	14 000	-	-	4 834	106 036	271	-	-	-	-	228											
41	28 600	47 800	173 300	728	24 807	50	-	-	59	800	229											
38	1 200	-	-	625	37 457	56	-	-	-	-	230											
110	135 500	68 000	376 300	981	18 041	40	9	111	64	1 272	231											
1 611	5 376 800	370 500	2 332 700	3 131	81 013	265	28	2 418	1 257	35 645	232											
591	30 000	15 900	85 100	13 430	835 455	1 686	-	-	-	-	233											
33	494 000	19 000	108 700	398	7 900	38	5	96	9	58	234											
15	500	-	-	408	7 040	39	3	31	55	778	235											

Forts.

*Tabell 1. Almindelige brevpostforsendelser, rekommanderte*

Nr.	1 Poststeder	2				3		4		5		6	
		Avsendt til inn- og utland (med og uten postopkrav)											
		Alm. brev postforsen- delsler	Rek. for- sendelser	Verdibrev				Pak-  Almin- delige					
				Antall	Antall	Antall	Kroner		Antall				
236	Odda feltpostkontor . . . . .	211 300	4 202	4 277	1 125 000	3 825							
237	Poståpnerier 3 . . . . .	30 200	441	1 150	346 700	841							
238	Ullevål Haveby feltpostkontor . . . . .	48 300	2 465	1 163	82 400	3 641							
239	Øvrige feltpostkontorer . . . . .	59 300	1 345	1 367	346 600	317							
240	Posteksp. på jernbaner . . . . .	3 676 600	-	-	-	-							
241	Posteksp. på dampskib . . . . .	3 166 500	29 414	41 903	8 019 400	2 986							
242	Sum for 1932 . . . . .	<b>125 771 000</b>	<b>3 711 504</b>	<b>3 172 864</b>	<b>816 622 000</b>	<b>1 833 491</b>							
	Tallene for 1932 fordeler sig således:												
243	Postkontorer . . . . .	89 908 000	2 934 547	1 515 383	455 842 200	1 456 057							
244	Feltpostkontorer . . . . .	483 000	16 442	10 955	2 743 000	9 691							
245	Postekspedisjoner . . . . .	6 843 100	29 414	41 903	8 019 400	2 986							
246	Poståpnerier . . . . .	28 536 900	731 101	1 604 623	350 017 400	364 757							
247	Sum for 1931 . . . . .	123 316 000	3 710 806	3 372 436	886 398 000	2 012 036							
248	» » 1930 . . . . .	126 737 600	3 663 237	3 577 368	990 971 000	2 194 420							
249	» » 1929 . . . . .	123 793 600	3 637 798	3 818 210	1 050 582 000	2 330 822							
250	» » 1928 . . . . .	122 833 000	3 552 551	3 977 644	1 069 546 100	2 448 563							
251	» » 1927 . . . . .	119 492 400	3 426 522	4 134 091	1 072 835 200	2 586 678							
252	» » 1926 . . . . .	119 348 600	3 550 280	4 472 740	1 295 937 700	2 710 452							
253	» » 1925 . . . . .	129 043 400	3 688 963	5 045 772	1 802 609 100	2 750 271							
254	» » 1924 . . . . .	120 034 600	3 644 666	5 227 156	1 824 133 100	2 747 881							
255	» » 1923 . . . . .	119 427 800	3 713 202	5 230 003	1 818 179 900	2 701 555							
256	» » 1922 . . . . .	119 305 900	3 770 369	5 224 478	1 795 420 000	2 852 358							
257	» » 1921 . . . . .	114 611 400	3 724 556	5 314 939	1 845 932 900	2 877 741							

## forsendelser, verdibrev, pakker, aviser og postopkrevninger.

7		8		9		10		11		12		13		14		15		16		17		Nr.
				Aviser (avsendte innenriks)				Postopkrevninger														
ker				Avis- pakker	Eksem- plarer	Innenrikske						Utenrikske										
Verdipakker						Ankomne			Uinn- løste	Avsendte			Ankomne									
Antall	Kroner	Antall	Antall	Antall	Kroner	Antall	Kroner	Antall	Antall	Kroner	Antall	Kroner	Antall	Kroner								
71	184 600	34 200	175 000	1 773	47 366	78	-	-	-	-	-	-	167	3 414	236							
18	1 200	-	-	549	12 972	7	-	-	-	-	-	-	-	-	237							
27	13 000	-	-	254	5 027	24	117	681	-	-	-	-	85	1 156	238							
17	22 200	-	-	139	2 529	8	-	-	-	-	-	-	11	232	239							
-	-	-	-	-	-	-	-	-	-	-	-	-	-	-	240							
145	12 000	-	-	-	-	-	-	-	-	-	-	-	-	-	241							
<b>55 025</b>	<b>68 991 000</b>	<b>21 261 000</b>	<b>142 147 000</b>	<b>480 699</b>	<b>10 242 000</b>	<b>28 374</b>	<b>137 549</b>	<b>1984 500</b>	<b>60 275</b>	<b>1 557 300</b>												
45 157	67 375 700	20 791 800	137 928 300	139 619	3 075 616	9 907	-	-	-	-	-	-	-	-	243							
130	220 300	34 200	175 000	2 574	61 962	149	-	-	-	-	-	-	-	-	244							
145	12 000	-	-	-	-	-	-	-	-	-	-	-	-	-	245							
9 593	1 383 000	435 000	4 043 700	338 506	7 104 422	18 318	-	-	-	-	-	-	-	-	246							
64 297	73 132 000	20 699 000	151 082 000	552 315	11 650 600	29 738	167407	2 838 000	96 215	2 443 800	247											
67 861	92 164 000	21 474 900	158 247 000	616 308	12 863 100	32 656	93 605	1 641 800	124 137	2 978 200	248											
73 181	80 489 000	20 676 700	151 910 900	670 907	13 541 200	37 510	26 942	502 900	152 100	3 057 500	249											
84 723	102 053 600	21 100 100	153 038 200	710 488	14 014 800	38 550	9 764	196 476	149 689	2 934 800	250											
89 949	95 819 000	21 478 500	161 239 500	787 470	15 547 900	45 200	7 247	173 900	198 500	3 327 900	251											
94 908	100 558 000	22 205 400	163 638 700	845 200	18 328 000	42 800	6 247	186 600	354 900	8 293 400	252											
111 832	150 576 500	22 448 000	169 196 000	833 907	19 740 878	39 906	6 139	240 335	154 694	3 065 100	253											
132 663	160 268 800	22 300 300	172 977 900	905 339	18 065 573	35 277	6 550	225 836	84 482	1 892 913	254											
121 719	136 546 200	21 967 000	174 828 300	771 645	16 193 183	35 543	6 758	204 333	122 116	2 259 344	255											
120 248	154 478 000	21 760 200	171 383 800	802 335	15 904 049	42 499	10 846	466 260	166 813	2 808 150	256											
140 155	171 780 600	20 889 700	172 383 600	816 854	17 335 263	39 667	12 676	560 980	135 804	2 832 620	257											

Tabell 2. Postanvisninger.

Nr.	1 Poststeder	2-9 Postanvisninger							
		3-6 Innenrikske				7-9 Utenrikske			
		4-5 Innbetalte		6 Utbetalte		7-8 Innbetalte		9 Utbetalte	
		Antall	Kroner	Antall	Kroner	Antall	Kroner	Antall	Kroner
1	Alta . . . . .	3 533	380 029	1 676	423 006	13	92	23	6 369
2	Poståpnerier 4 .	4 839	315 661	993	111 823	-	-	-	-
3	Arendal . . . . .	21 114	1 347 917	24 581	1 800 764	574	12 826	1 305	119 474
4	Poståpnerier 31 .	17 178	617 925	7 459	521 820	-	-	-	-
5	Askim . . . . .	6 774	293 521	5 339	270 898	41	643	48	3 160
6	Aurdal . . . . .	2 418	88 371	1 422	76 876	13	309	28	2 756
7	Poståpnerier 2 .	1 182	46 930	709	44 729	-	-	-	-
8	Bergen . . . . .	125 525	16 759 492	342 949	26 605 300	5 121	131 569	5 221	464 218
9	Hovedkontoret .	91 987	13 480 375	321 422	25 199 230	4 865	127 726	4 513	403 076
10	Bergen-Laksevåg	2 467	98 774	3 005	246 147	31	391	139	9 860
11	Bergen-Minde . .	3 615	238 560	1 771	183 851	54	788	59	5 094
12	Bergen-Nordnes .	4 073	344 196	4 602	110 471	21	416	51	4 218
13	Bergen S. . . . .	13 508	1 941 219	2 430	136 280	98	1 459	222	24 527
14	B.-Solheimsvik .	3 424	170 341	7 208	506 551	52	789	237	17 443
15	B.-Kalvedalen . .	556	22 697	1 135	82 603	-	-	-	-
16	B.-Møhlenpris . .	1 312	87 747	-	-	-	-	-	-
17	Bergen-Nøstet . .	3 669	300 839	-	-	-	-	-	-
18	B.-Sandvikstorvet	914	74 744	1 376	140 167	-	-	-	-
19	Poståpnerier 361	219 133	11 589 920	88 047	5 383 156	-	-	-	-
20	Bodø . . . . .	27 965	3 158 729	57 252	4 880 734	1 107	19 433	718	65 699
21	Poståpnerier 113	91 051	5 919 258	30 188	1 899 431	-	-	-	-
22	Brevik . . . . .	12 744	612 447	12 413	772 661	111	1 807	200	13 637
23	Hovedkontoret .	5 655	297 044	6 284	296 106	77	1 310	148	10 926
24	Stathelle . . . . .	2 386	98 398	1 271	91 299	-	-	-	-
25	Langesund . . . .	4 703	217 005	4 858	385 256	34	497	52	2 711
26	Poståpnerier 6 . .	2 887	128 677	1 649	92 738	-	-	-	-
27	Brønnøysund . . .	5 219	288 252	7 352	617 553	274	4 765	227	12 281
28	Poståpnerier 48	21 713	1 098 520	7 972	435 466	-	-	-	-
29	Drammen . . . . .	56 974	4 571 732	67 128	3 949 727	1 886	44 321	1 495	109 936
30	Hovedkontoret . .	49 351	4 132 388	60 776	3 554 418	1 847	43 787	1 329	101 128
31	Drammen T. . . . .	3 124	188 653	2 636	188 454	16	180	125	6 849
32	Drammen Br.-Ø . .	1 342	65 965	1 517	91 746	-	-	-	-
33	Mjøndalen . . . .	3 157	184 726	2 199	115 109	23	354	41	1 959
34	Poståpnerier 72 . .	86 532	3 809 242	40 241	2 507 768	-	-	-	-
35	Drøbak . . . . .	5 869	283 481	6 991	466 563	62	1 524	83	5 414
36	Poståpnerier 1 . . .	1 620	174 484	352	24 836	-	-	-	-
37	Egersund . . . . .	8 703	594 892	5 743	546 200	339	7 744	429	59 682
38	Poståpnerier 15 . .	11 138	593 763	4 016	342 607	-	-	-	-
39	Eidsvoll . . . . .	6 566	274 639	6 068	292 290	75	1 225	119	7 421
40	Poståpnerier 8 . . .	11 008	444 534	3 186	209 672	-	-	-	-
41	Elverum . . . . .	10 143	603 347	12 732	402 430	133	1 825	358	23 807
42	Poståpnerier 48 . .	35 782	1 267 508	17 109	791 343	-	-	-	-
43	Farsund . . . . .	6 620	462 551	3 936	369 511	149	2 686	590	104 135
44	Poståpnerier 13 . .	9 267	399 185	5 213	588 908	-	-	-	-
45	Flekkefjord . . . .	7 595	473 072	7 877	768 580	257	5 838	406	55 492
46	Poståpnerier . 24	12 122	696 197	4 582	470 679	-	-	-	-

Forts.

Tabell 2. Postanvisninger.

Nr.	Poststeder	Postanvisninger							
		Innenrikske				Utenrikske			
		Innbetalte		Utbetalte		Innbetalte		Utbetalte	
		Antall	Kroner	Antall	Kroner	Antall	Kroner	Antall	Kroner
		1	2	3	4	5	6	7	8
47	Florø . . . . .	6 675	401 680	7 969	505 756	341	6 044	288	36 707
48	Poståpnerier 54	27 466	1 240 326	8 544	483 173	-	-	-	-
49	Fredrikstad . . . . .	24 900	1 776 545	34 882	2 118 962	796	16 619	1 156	81 830
50	Hovedkontoret . . . . .	21 244	1 509 467	32 719	1 934 093	756	15 460	1 080	77 770
51	Fredrikstad Ø. . . . .	3 656	267 078	2 163	184 869	40	1 159	76	4 060
52	Poståpnerier 15 . . . . .	13 429	481 853	10 180	814 000	-	-	-	-
53	Førde . . . . .	4 946	312 075	3 385	148 287	46	510	210	29 092
54	Poståpnerier 34 . . . . .	23 584	1 410 648	8 042	483 068	-	-	-	-
55	Gjøvik . . . . .	10 888	611 805	19 942	1 031 369	223	3 647	322	17 093
56	Poståpnerier 21 . . . . .	23 303	861 004	12 831	765 321	-	-	-	-
57	Grimstad . . . . .	7 786	367 664	11 933	615 407	133	3 333	651	65 380
58	Poståpnerier 6 . . . . .	2 468	107 487	1 743	139 810	-	-	-	-
59	Halden . . . . .	27 218	1 456 178	13 846	1 105 378	498	9 236	822	50 775
60	Hovedkontoret . . . . .	24 432	1 373 760	13 162	1 047 062	498	9 236	822	50 775
61	Tistedal . . . . .	2 786	82 418	684	58 316	-	-	-	-
62	Poståpnerier 12 . . . . .	6 873	219 766	2 143	155 496	-	-	-	-
63	Hamar . . . . .	21 990	1 334 035	41 012	1 634 440	494	10 724	684	43 350
64	Poståpnerier 32 . . . . .	38 310	1 354 782	22 251	1 140 322	-	-	-	-
65	Hammerfest . . . . .	15 884	1 059 947	19 038	2 129 400	557	10 940	192	8 665
66	Poståpnerier 86 . . . . .	47 054	2 566 106	9 582	606 015	-	-	-	-
67	Harstad . . . . .	18 394	1 503 915	27 946	3 072 589	713	13 438	630	52 706
68	Poståpnerier 85 . . . . .	57 666	4 279 831	19 946	1 544 798	-	-	-	-
69	Haugesund . . . . .	31 922	2 536 379	22 933	1 835 741	623	15 437	1 275	126 330
70	Hovedkontoret . . . . .	28 503	2 352 837	20 649	1 591 134	599	14 750	1 137	111 162
71	H.sund-Risøy . . . . .	427	17 658	376	31 899	-	-	22	1 031
72	Skudeneshavn . . . . .	2 992	165 884	1 908	212 708	24	687	116	14 137
73	Poståpnerier 52 . . . . .	25 806	1 441 412	9 420	807 401	-	-	-	-
74	Holmestrand . . . . .	6 882	296 685	5 734	402 645	119	3 037	122	11 048
75	Poståpnerier 10 . . . . .	7 403	317 993	3 237	270 525	-	-	-	-
76	Honningsvåg . . . . .	6 660	839 777	5 566	1 078 081	52	1 018	25	843
77	Poståpnerier 9 . . . . .	3 302	194 321	529	28 087	-	-	-	-
78	Horten . . . . .	16 065	873 053	12 081	1 053 928	313	5 486	350	24 946
79	Poståpnerier 5 . . . . .	2 527	64 378	1 221	95 046	-	-	-	-
80	Hønefoss . . . . .	14 746	851 699	9 424	616 570	92	1 350	218	15 388
81	Poståpnerier 20 . . . . .	11 864	392 478	5 612	352 661	-	-	-	-
82	Høyanger . . . . .	10 474	610 753	1 258	56 405	35	804	6	330
83	Kirkenes . . . . .	9 975	1 025 455	3 263	293 388	231	6 031	32	3 998
84	Poståpnerier 1 . . . . .	613	24 331	29	5 425	-	-	-	-
85	Kongsberg . . . . .	11 304	651 327	24 858	734 668	264	3 396	261	20 999
86	Poståpnerier 22 . . . . .	17 334	898 605	6 300	438 486	-	-	-	-
87	Kongsvinger . . . . .	6 762	349 104	10 607	384 160	453	7 515	524	30 667
88	Poståpnerier 40 . . . . .	40 876	1 396 401	16 255	943 520	-	-	-	-
89	Kopervik . . . . .	4 319	261 850	2 896	240 947	64	1 740	132	21 378
90	Kragerø . . . . .	8 511	440 076	9 367	646 090	156	2 757	375	29 700
91	Poståpnerier 17 . . . . .	8 458	235 086	4 292	224 780	-	-	-	-

Forts.

Tabell 2. Postanvisninger.

Nr.	Poststeder	1	2	3	4	5	6	7	8	9
		Postanvisninger								
		Innenrikske				Utenrikske				
		Innbetalte		Utbetalte		Innbetalte		Utbetalte		
Antall	Kroner	Antall	Kroner	Antall	Kroner	Antall	Kroner	Antall	Kroner	
92	Kristiansand S . . .	34 933	3 115 159	55 461	3 174 077	996	23 235	1 365	142 642	
93	Hovedkontoret . . .	33 141	3 028 868	53 692	3 020 601	960	22 890	1 287	134 057	
94	Kr.S.-Lundsiden . . .	1 792	86 291	1 769	153 476	36	345	78	8 585	
95	Poståpnerier 46 . . .	30 360	1 257 802	12 277	867 535	-	-	-	-	
96	Kristiansund N . . .	19 978	3 159 468	35 303	3 280 527	722	12 647	1 104	82 350	
97	Hovedkontoret . . .	18 950	3 125 887	33 772	3 187 593	718	12 624	1 031	78 033	
98	Kr.N.-Innlandet . . .	301	12 259	365	24 667	-	-	35	1 744	
99	Kr.N.-Nordlandet . . .	727	21 322	1 166	68 267	4	23	38	2 573	
100	Poståpnerier 115 . . .	64 134	3 941 311	23 256	1 503 908	-	-	-	-	
101	Larvik . . . . .	17 555	1 004 360	14 860	1 232 222	607	15 874	585	39 996	
102	Poståpnerier 12 . . .	7 768	294 264	4 771	472 430	-	-	-	-	
103	Levanger . . . . .	7 795	399 192	6 861	453 836	141	3 446	110	6 527	
104	Poståpnerier 7 . . .	6 897	378 810	1 885	145 546	-	-	-	-	
105	Lillehammer . . . . .	22 684	1 431 744	20 792	958 444	297	3 597	811	56 930	
106	Poståpnerier 57 . . .	53 701	1 998 442	20 782	1 379 694	-	-	-	-	
107	Lillesand . . . . .	4 686	195 489	3 557	351 047	80	1 364	250	34 275	
108	Poståpnerier 16 . . .	6 615	277 931	2 936	275 115	-	-	-	-	
109	Lillestrøm . . . . .	9 240	602 678	7 972	479 416	87	1 175	220	14 110	
110	Poståpnerier 2 . . .	4 809	179 580	1 988	127 588	-	-	-	-	
111	Lærdal . . . . .	4 287	363 694	2 965	161 220	85	838	298	27 790	
112	Poståpnerier 87 . . .	67 448	3 489 423	29 113	1 534 135	-	-	-	-	
113	Mandal . . . . .	8 044	511 177	9 448	791 884	297	5 506	907	111 432	
114	Poståpnerier 22 . . .	11 572	416 478	6 637	630 004	-	-	-	-	
115	Melbo . . . . .	3 563	196 557	5 193	503 289	98	2 344	72	7 395	
116	Poståpnerier 2 . . .	840	45 707	372	19 877	-	-	-	-	
117	Mo . . . . .	6 170	487 018	4 628	390 801	147	2 826	97	8 533	
118	Poståpnerier 7 . . .	2 687	163 710	639	50 381	-	-	-	-	
119	Molde . . . . .	17 139	1 481 250	16 333	1 260 608	414	9 994	594	49 470	
120	Poståpnerier 62 . . .	37 928	2 037 697	13 605	1 052 975	-	-	-	-	
121	Mosjøen . . . . .	10 164	890 242	7 044	449 926	334	7 820	192	16 664	
122	Poståpnerier 12 . . .	10 753	646 933	3 109	243 320	-	-	-	-	
123	Moss . . . . .	20 500	1 434 625	21 113	1 555 355	416	9 596	507	45 419	
124	Poståpnerier 9 . . .	5 735	199 930	3 074	188 181	-	-	-	-	
125	Mysen . . . . .	6 563	449 209	4 833	295 933	51	846	71	3 678	
126	Poståpnerier 11 . . .	6 017	280 531	2 783	199 451	-	-	-	-	
127	Måløy . . . . .	5 425	425 929	3 948	357 171	52	629	138	11 471	
128	Poståpnerier 21 . . .	13 215	681 542	4 608	283 950	-	-	-	-	
129	Namsos . . . . .	10 812	634 733	16 122	869 593	709	13 772	284	20 030	
130	Poståpnerier 49 . . .	51 421	2 717 834	12 355	748 907	-	-	-	-	
131	Narvik . . . . .	22 242	1 702 340	13 886	1 198 415	1 233	24 302	1 065	80 053	
132	Poståpnerier 26 . . .	19 513	1 389 397	4 862	339 592	-	-	-	-	
133	Nesbyen . . . . .	2 709	152 684	2 796	104 479	1	10	34	3 261	
134	Poståpnerier 1 . . .	249	4 022	224	16 643	-	-	-	-	
135	Nordfjordeid . . . . .	3 917	258 145	5 852	278 339	52	781	206	18 334	
136	Poståpnerier 33 . . .	24 118	1 280 250	11 495	652 462	-	-	-	-	



For ts.

Tabell 2. Postanvisninger.

Nr	Poststeder	Postanvisninger							
		Innenrikske				Utenrikske			
		Innbetalte		Utbetalte		Innbetalte		Utbetalte	
		Antall	Kroner	Antall	Kroner	Antall	Kroner	Antall	Kroner
		1	2	3	4	5	6	7	8
137	Notodden . . . . .	14 718	731 505	6 363	328 917	124	1 766	63	3 539
138	Poståpnerier 13 . . . . .	9 951	330 502	2 125	143 475	-	-	-	-
139	Orkanger . . . . .	7 067	433 494	4 194	258 045	77	1 075	77	7 196
140	Hovedkontoret . . . . .	5 019	254 839	3 981	236 085	77	1 075	77	7 196
141	Thamshamn . . . . .	2 048	178 655	213	21 960	-	-	-	-
142	Oslo . . . . .	450 251	38 480 206	1 308 919	59 971 320	15 650	490 343	166 003	3 345 698
143	Hovedkontoret . . . . .	321 960	31 512 892	1 120 481	48 705 773	12 902	452 203	157 825	2 867 034
144	Oslo-Elisenberg . . . . .	10 878	495 791	18 833	1 082 137	334	4 460	764	42 722
145	Oslo G. . . . .	10 257	540 510	26 368	1 724 983	345	4 231	1 128	53 871
146	Oslo-Gamlebyen . . . . .	8 589	534 658	15 954	1 102 164	246	3 309	787	50 874
147	Oslo-Grefsen . . . . .	3 422	163 701	2 818	191 829	65	1 346	136	8 205
148	Oslo H. . . . .	23 292	1 370 935	28 395	1 906 523	406	4 811	941	70 271
149	Oslo-Kampen . . . . .	3 498	159 663	3 317	191 611	118	1 814	383	29 563
150	Oslo Mj. . . . .	19 613	1 065 712	20 824	1 284 899	327	5 220	1 048	58 673
151	Oslo-Moløkken . . . . .	3 334	138 326	3 448	183 631	64	811	235	15 586
152	Oslo-Solli . . . . .	25 034	1 557 913	43 436	2 191 968	466	6 951	1 755	79 876
153	Oslo St.H. . . . .	11 507	577 562	18 539	988 352	223	3 240	699	51 853
154	Oslo-Torshov . . . . .	4 387	204 333	5 027	323 473	125	1 588	269	15 149
155	Jevnaker . . . . .	4 480	158 210	1 479	93 972	29	359	33	2 021
156	Poståpnerier 197 . . . . .	190 365	7 149 333	114 556	6 304 913	-	-	-	-
157	Porsgrunn . . . . .	22 348	1 264 458	15 266	1 086 355	422	8 093	387	29 481
158	Hovedkontoret . . . . .	19 555	1 140 679	12 657	834 049	422	8 093	387	29 481
159	Porsgrunn V. . . . .	2 793	123 779	2 609	252 306	-	-	-	-
160	Poståpnerier 13 . . . . .	12 490	681 615	2 916	175 018	-	-	-	-
161	Rena . . . . .	5 607	249 300	3 309	128 823	45	515	65	11 914
162	Risør . . . . .	5 558	236 966	6 213	410 070	124	2 235	422	43 916
163	Poståpnerier 12 . . . . .	9 861	428 556	3 582	266 039	-	-	-	-
164	Rjukan . . . . .	20 781	1 203 734	3 765	198 319	124	1 586	119	18 022
165	Poståpnerier 8 . . . . .	4 498	207 324	808	47 846	-	-	-	-
166	Røros . . . . .	5 025	295 042	5 771	186 167	326	5 979	144	10 532
167	Poståpnerier 34 . . . . .	17 289	757 550	6 671	348 210	-	-	-	-
168	Rørвик . . . . .	6 453	659 497	3 060	651 048	15	221	99	5 972
169	Poståpnerier 31 . . . . .	13 046	635 837	3 669	241 752	-	-	-	-
170	Sandefjord . . . . .	31 827	2 549 569	12 400	1 064 300	417	7 696	354	38 539
171	Poståpnerier 2 . . . . .	315	6 176	198	20 300	-	-	-	-
172	Sandnes . . . . .	9 072	577 274	10 072	813 812	224	5 397	193	24 381
173	Poståpnerier 5 . . . . .	4 288	266 124	1 550	138 897	-	-	-	-
174	Sandnessjøen . . . . .	7 951	720 973	12 542	1 218 153	470	8 077	600	39 809
175	Poståpnerier 85 . . . . .	51 702	3 207 360	21 478	1 515 528	-	-	-	-
176	Sandvika . . . . .	7 347	255 088	9 111	482 512	61	1 006	97	5 457
177	Sarpsborg . . . . .	24 825	1 421 571	11 232	731 135	678	14 851	485	45 168
178	Hovedkontoret . . . . .	22 980	1 328 388	10 505	681 679	662	14 026	447	43 482
179	Sarpsborg S. . . . .	1 845	93 183	727	49 456	16	825	38	1 686
180	Poståpnerier 9 . . . . .	12 936	568 699	5 078	327 065	-	-	-	-

Forts.

Tabell 2. Postanvisninger.

Nr.	Poststeder	Postanvisninger							
		Innenrikske				Utenrikske			
		Innbetalte		Utbetalte		Innbetalte		Utbetalte	
		Antall	Kroner	Antall	Kroner	Antall	Kroner	Antall	Kroner
181	Ski . . . . .	4 968	237 650	4 003	199 259	36	360	46	2 003
182	Skien . . . . .	37 290	2 146 523	41 282	2 525 726	1 209	25 248	773	59 920
183	Hovedkontoret . . . . .	31 833	1 914 574	38 714	2 371 422	1 185	25 794	701	54 486
184	Skien-Gimsøy . . . . .	731	25 939	1 298	80 432	2	23	51	4 054
185	Ulefoss . . . . .	4 726	206 010	1 270	73 872	22	431	21	1 380
186	Poståpnerier 71 . . . . .	45 835	1 717 709	16 095	804 568	-	-	-	-
187	Sortland . . . . .	4 797	386 003	6 201	586 524	20	244	29	1 952
188	Stabekk . . . . .	5 183	203 868	4 656	308 692	66	970	173	23 886
189	Stavanger . . . . .	73 915	5 795 137	102 406	7 752 626	2 138	54 319	2 609	273 429
190	Hovedkontoret . . . . .	60 957	5 137 749	94 236	7 130 541	2 027	52 884	2 234	242 497
191	Stavanger Ø. . . . .	4 731	264 022	5 709	467 870	59	461	352	29 866
192	Stavanger B. . . . .	354	14 313	350	23 265	-	-	-	-
193	Stav.-Hillevåg . . . . .	750	23 967	552	41 947	-	-	-	-
194	Sauda . . . . .	7 123	355 086	1 559	89 003	52	974	23	1 066
195	Poståpnerier 133 . . . . .	64 428	3 765 567	28 133	2 373 193	-	-	-	-
196	Stavern . . . . .	3 543	174 858	2 858	256 513	19	252	51	2 820
197	Steinkjer . . . . .	16 709	1 388 037	10 073	517 199	377	7 356	240	20 837
198	Poståpnerier 25 . . . . .	21 520	1 378 498	6 489	447 880	-	-	-	-
199	Stokmarknes . . . . .	8 628	725 115	3 735	462 406	14	161	14	1 811
200	Stord . . . . .	5 927	264 064	5 319	271 521	24	163	53	4 381
201	Poståpnerier 2 . . . . .	2 560	67 563	543	34 652	-	-	-	-
202	Sulitjelma . . . . .	7 581	488 894	614	77 309	87	1 497	20	1 173
203	Svelvik . . . . .	4 076	211 446	2 830	213 795	21	370	62	3 825
204	Svolvær . . . . .	24 962	2 360 607	45 053	6 972 364	961	21 214	723	62 555
205	Hovedkontoret . . . . .	12 904	1 361 681	36 621	5 759 666	906	20 253	681	58 767
206	Kabelvåg . . . . .	6 694	557 576	6 221	1 060 686	51	943	28	3 483
207	Lødingen . . . . .	5 364	441 350	2 211	152 012	4	18	14	305
208	Poståpnerier 101 . . . . .	87 802	6 063 676	24 328	3 643 701	-	-	-	-
209	Tromsø . . . . .	25 816	2 493 357	65 989	5 124 065	1 868	60 775	691	70 651
210	Poståpnerier 147 . . . . .	81 947	5 279 358	26 098	1 445 233	-	-	-	-
211	Trondheim . . . . .	83 627	6 722 965	267 622	21 610 681	3 410	79 717	5 898	352 113
212	Hovedkontoret . . . . .	63 833	5 674 066	232 401	19 164 620	3 083	75 215	4 625	287 150
213	Trondheim S. . . . .	2 934	128 399	11 575	826 237	93	1 074	208	14 865
214	Trondheim V. . . . .	1 856	88 340	5 942	486 894	45	439	412	20 505
215	Trondheim Ø. . . . .	4 528	182 615	11 161	769 563	78	1 145	426	24 420
216	Stjørdal . . . . .	4 693	344 091	4 227	226 670	34	716	56	1 850
217	Verdal . . . . .	5 783	305 454	2 316	136 697	77	1 128	171	3 323
218	Poståpnerier 216 . . . . .	146 050	7 265 523	52 390	3 053 793	-	-	-	-
219	Tvedestrand . . . . .	5 446	321 630	4 246	326 487	82	1 397	232	18 733
220	Poståpnerier 7 . . . . .	6 963	299 012	3 492	390 984	-	-	-	-
221	Tynset . . . . .	5 134	313 593	3 829	160 561	66	944	116	17 043
222	Poståpnerier 22 . . . . .	14 027	578 826	4 481	244 300	-	-	-	-
223	Tønsberg . . . . .	42 456	3 731 548	24 445	1 845 603	729	18 197	847	73 469
224	Poståpnerier 30 . . . . .	23 816	959 140	19 472	2 058 097	-	-	-	-
225	Vadsø . . . . .	6 369	500 525	5 947	794 239	175	3 082	87	7 703
226	Poståpnerier 32 . . . . .	14 983	746 446	2 810	183 980	-	-	-	-
227	Vardø . . . . .	9 213	1 009 204	6 496	1 474 166	196	4 421	75	4 819
228	Poståpnerier 25 . . . . .	20 334	1 539 015	6 332	1 078 700	-	-	-	-
229	Volda . . . . .	5 897	415 860	5 332	359 906	61	940	67	9 429
230	Poståpnerier 12 . . . . .	3 190	113 827	1 312	113 132	-	-	-	-

Forts. *Tabell 2. Postanvisninger.*

		1	2	3	4	5	6	7	8	9
		Postanvisninger								
Nr.	Poststeder	Innenrikske				Utenrikske				
		Innbetalte		Utbetalte		Innbetalte		Utbetalte		
		Antall	Kroner	Antall	Kroner	Antall	Kroner	Antall	Kroner	
		231	Voss . . . . .	8 630	429 848	8 339	558 944	54	938	75
232	Ålesund . . . . .	28 440	4 573 432	54 944	4 461 782	1 151	34 729	1 208	118 063	
233	Poståpnerier 103	68 705	4 150 479	27 193	2 026 234	-	-	-	-	
234	Åndalsnes . . . . .	5 408	394 026	3 696	279 917	28	610	54	10 507	
235	Asker feltpostktr. . . .	6 451	281 457	5 442	272 044	48	642	56	4 624	
236	Odda — . . . . .	11 151	451 052	3 261	152 998	152	3 213	61	3 724	
237	Poståpnerier 3 . . . . .	3 087	102 135	365	18 509	-	-	-	-	
238	Ullevål Haveby felt- postkontor . . . . .	3 381	125 351	3 272	256 352	72	1 160	344	9 108	
239	Øvrige feltpostktr. . . .	3 711	351 867	1 008	84 544	10	138	4	118	
240	Sum for 1932 . . . . .	<b>4 113 456</b>	<b>266 760 867</b>	<b>4 112 319</b>	<b>266 429 588</b>	<b>55 008</b>	<b>1 372 168</b>	<b>212 150</b>	<b>7 298 731</b>	
	Tallene for 1932 for- deler sig således:									
241	Postkontorer . . . . .	1 855 314	151 015 034	3 202 528	204 763 047	54 726	1 367 015	211 685	7 281 157	
242	Feltpostkontorer . . . .	24 694	1 209 727	12 983	765 938	282	5 153	465	17 574	
243	Poståpnerier . . . . .	2 233 448	114 536 106	896 808	60 900 603	-	-	-	-	
244	Sum for 1931 . . . . .	4 128 919	271 730 368	3 134 819	272 130 553	166 705	7 350 140	276 411	10 289 688	
245	— — 1930 . . . . .	4 238 443	300 306 805	4 238 822	300 389 893	217 262	8 725 154	219 843	10 331 184	
246	— — 1929 . . . . .	4 098 084	294 797 711	4 096 065	294 404 458	228 848	8 351 686	146 010	9 458 364	
247	— — 1928 . . . . .	3 842 804	276 518 662	3 840 610	276 765 769	226 593	7 797 041	105 489	8 116 329	
248	— — 1927 . . . . .	3 707 104	261 206 659	3 699 233	261 131 667	263 328	7 444 873	82 610	6 331 312	
249	— — 1926 . . . . .	3 542 753	269 052 439	3 541 994	268 934 804	408 117	11 608 506	67 595	6 157 094	
250	— — 1925 . . . . .	3 217 186	277 279 600	3 217 818	277 420 000	200 673	6 209 034	58 521	6 132 841	
251	— — 1924 . . . . .	2 981 674	257 081 198	2 983 891	256 697 618	123 520	4 458 644	52 259	5 737 384	
252	— — 1923 . . . . .	2 827 397	201 777 690	2 826 718	201 877 984	164 285	4 755 276	43 653	4 237 044	
253	— — 1922 . . . . .	2 744 190	185 457 998	2 739 652	185 327 704	221 278	5 544 402	42 133	3 555 912	
254	— — 1921 . . . . .	2 511 107	181 550 820	2 501 852	181 601 751	200 090	6 238 982	45 102	3 992 505	
255	— — 1920 . . . . .	2 533 869	184 919 566	2 542 867	184 838 912	303 045	9 905 472	51 026	4 374 789	
256	— — 1915 . . . . .	1 556 751	93 748 230	1 551 890	93 476 998	282 253	9 117 452	164 464	11 996 572	
257	— — 1910 . . . . .	817 694	46 765 873	816 594	46 716 129	292 024	8 497 069	222 577	16 885 341	
258	— — 1905 . . . . .	448 949	26 820 965	460 259	26 669 461	178 234	4 895 312	170 943	10 739 000	
259	— — 1900 . . . . .	292 696	18 450 645	300 809	18 364 392	105 099	3 596 318	75 595	5 140 269	
260	— — 1895 . . . . .	95 956	6 364 382	95 785	6 375 322	109 481	2 631 119	55 954	3 502 163	
261	— — 1890 . . . . .	31 110	2 089 990	30 161	2 085 063	43 089	1 499 362	46 490	3 536 377	
262	— — 1885 . . . . .	5 204	161 407	5 318	160 683	27 287	763 027	18 715	1 110 127	
263	— — 1883 . . . . .	3 992	117 105	3 964	117 675	20 352	700 558	14 788	925 922	

Tabell 3. Postforsendelser

Nr.	1 Til	2		3		4		5		6	
		Alm. brev- postfor- sendelser	Antall	Rek. for- sendelser	Antall	Verdibrev		Kroner	Antall	Pak- delige	Almin- delige
						Antall	Kroner				
	<b>I Europa.</b>										
1	Belgia . . . . .	214 400		12 689		733		88 000			1 233
2	Bulgaria . . . . .	3 700		213		14		2 000			15
3	Danmark . . . . .	1 006 000		56 583		22 467		3 188 500			14 138
4	Den Irske Fristat . . . . .	8 200		484		118		15 000			59
5	Finnland . . . . .	133 400		5 229		582		142 300			1 082
6	Frankrike . . . . .	464 300		26 195		2 134		514 600			4 086
7	Hellas . . . . .	10 200		614		14		3 000			41
8	Island . . . . .	60 000		3 176		186		59 200			2 360
9	Italia . . . . .	153 600		7 936		271		123 000			1 097
10	Jugoslavia . . . . .	7 000		386		34		2 000			47
11	Nederland . . . . .	273 800		19 470		1 136		111 500			1 825
12	Polen . . . . .	40 300		1 857		141		5 200			246
13	Portugal . . . . .	34 100		1 440		10		3 000			87
14	Romania . . . . .	18 500		934		15		2 000			101
15	Sveits . . . . .	123 600		8 506		407		88 700			1 966
16	Sovjet-Samveldet . . . . .	61 900		1 302		157		4 300			122
17	Spania . . . . .	155 100		6 852		204		36 200			611
18	Storbritannia . . . . .	1 513 500		89 920		2 564		1 115 000			13 720
19	Sverige . . . . .	1 726 700		239 075		29 800		5 231 700			21 518
20	Tsjekkoslovakia . . . . .	78 500		6 313		232		14 600			880
21	Tyrkia . . . . .	25 500		475		5		1 000			27
22	Tyskland . . . . .	1 669 200		114 137		7 893		1 293 300			16 473
23	Ungarn . . . . .	13 300		874		88		6 000			139
24	Østerrike . . . . .	75 600		5 059		443		16 900			1 081
25	Øvrige land . . . . .	71 400		2 970		397		37 000			301
26	Sum . . . . .	<b>7 941 800</b>		<b>612 689</b>		<b>70 045</b>		<b>12 104 000</b>			<b>83 255</b>
	<b>II. Afrika.</b>										
27	Egypt . . . . .	25 900		762		-		-			111
28	Syd-Afrika-Sambandet . . . . .	65 800		1 494		-		-			344
29	Øvrige land . . . . .	58 900		1 584		31		4 000			347
30	Sum . . . . .	<b>150 600</b>		<b>3 840</b>		<b>31</b>		<b>4 000</b>			<b>802</b>
	<b>III. Amerika.</b>										
31	Argentina . . . . .	44 300		1 547		34		2 100			120
32	Brasilien . . . . .	12 700		1 359		7		1 200			50
33	Chile . . . . .	8 900		359		3		600			20
34	De Forente Stater . . . . .	1 848 400		63 361		-		-			38 736
35	Kanada . . . . .	219 000		6 871		-		-			4 435
36	Øvrige land . . . . .	76 200		4 003		1		100			929
37	Sum . . . . .	<b>2 209 500</b>		<b>77 500</b>		<b>45</b>		<b>4 000</b>			<b>44 290</b>
	<b>IV. Asia.</b>										
38	Britisk India . . . . .	29 300		921		11		1 600			169
39	Japan . . . . .	20 100		742		4		800			72
40	Kina . . . . .	56 500		2 196		19		3 000			267
41	Øvrige land . . . . .	77 700		2 430		68		6 600			388
42	Sum . . . . .	<b>183 600</b>		<b>6 289</b>		<b>102</b>		<b>12 000</b>			<b>896</b>
	<b>V. Australia.</b>										
43	Austral-Sambandet . . . . .	36 000		1 154		1		300			193
44	Øvrige land . . . . .	9 500		435		2		700			87
45	Sum . . . . .	<b>45 500</b>		<b>1 589</b>		<b>3</b>		<b>1 000</b>			<b>280</b>
46	I alt for 1932 . . . . .	<b>10 581 000</b>		<b>701 907</b>		<b>70 226</b>		<b>12 125 000</b>			<b>129 523</b>
47	I alt for 1931 . . . . .	11 658 000		787 317		60 201		11 972 000			150 744
48	— — 1930 . . . . .	12 607 000		732 156		52 368		10 532 000			168 092
49	— — 1929 . . . . .	12 803 000		646 548		52 704		14 108 000			169 913

til ullandet.

7		8		9		10		11		12		13		14		Nr
ker		Aviser og tidsskrifter				Postopkrevninger i rubrikkene 3-8				Postanvisninger						
Verdipakker		Abon- nenter		Samtlige eksempl.												
Antall	Kroner	Antall	Antall	Antall	Kroner	Antall	Kroner	Antall	Kroner	Antall	Kroner	Antall	Kroner			
194	12 200	114	47 200	46	2 671	208	7 342	1								
3	300	-	-	-	-	-	-	2								
541	90 400	1 385	300 800	1 125	17 157	15 478	293 081	3								
3	200	-	-	-	-	1	15	4								
174	36 400	295	48 200	119	6 535	207	8 418	5								
446	56 900	236	116 800	131	4 461	1 098	48 697	6								
18	1 200	-	-	-	-	-	-	7								
47	8 000	65	11 400	389	11 412	70	1 266	8								
59	29 000	44	19 500	20	578	51	2 605	9								
37	3 500	-	-	-	-	-	-	10								
92	6 300	114	47 200	77	2 260	1 165	95 279	11								
16	2 000	-	-	-	-	-	-	12								
23	1 200	-	-	5	788	1	46	13								
19	2 200	2	900	36	10 416	-	-	14								
358	31 300	49	21 400	72	2 701	445	16 321	15								
12	1 000	-	-	-	-	-	-	16								
-	-	-	-	-	-	7	171	17								
2 866	480 200	-	-	89	1 935	1 362	68 102	18								
909	102 800	1 929	507 300	134 555	1 900 111	23 708	437 159	19								
77	26 000	14	5 500	78	2 198	229	12 526	20								
1	100	-	-	-	-	-	-	21								
1 174	221 400	535	223 100	768	18 255	10 760	428 036	22								
16	1 400	-	-	2	25	11	279	23								
85	6 600	24	9 500	4	94	302	21 325	24								
21	1 400	29	11 600	20	1 873	29	832	25								
<b>7 191</b>	<b>1 122 000</b>	<b>4 835</b>	<b>1 370 400</b>	<b>137 536</b>	<b>1 983 469</b>	<b>55 132</b>	<b>1 441 500</b>	26								
13	1 000	-	-	3	165	-	-	27								
-	-	-	-	-	-	-	-	28								
69	4 000	-	-	6	761	3	200	29								
<b>82</b>	<b>5 000</b>	-	-	<b>9</b>	<b>926</b>	<b>3</b>	<b>200</b>	30								
2	100	-	-	-	-	-	-	31								
37	1 600	-	-	-	-	-	-	32								
2	100	-	-	-	-	-	-	33								
1 612	91 800	-	-	-	-	50	2 070	34								
59	3 000	-	-	-	-	11	430	35								
21	2 400	-	-	-	-	-	-	36								
<b>1 733</b>	<b>99 000</b>	-	-	-	-	<b>61</b>	<b>2 500</b>	37								
14	1 000	-	-	-	-	-	-	38								
12	1 200	-	-	2	73	4	130	39								
13	1 500	-	-	-	-	-	-	40								
25	2 300	-	-	2	32	2	70	41								
<b>64</b>	<b>6 000</b>	-	-	<b>4</b>	<b>105</b>	<b>6</b>	<b>200</b>	42								
23	2 100	-	-	-	-	2	100	43								
12	900	-	-	-	-	-	-	44								
<b>35</b>	<b>3 000</b>	-	-	-	-	<b>2</b>	<b>100</b>	45								
<b>9 105</b>	<b>1 235 000</b>	<b>4 835</b>	<b>1 370 400</b>	<b>137 549</b>	<b>1 984 500</b>	<b>55 204</b>	<b>1 444 500</b>	46								
13 061	2 161 000	5 429	1 532 500	167 407	2 838 000	167 930	7 351 200	47								
11 798	2 247 000	5 872	1 579 400	93 605	1 641 800	216 955	8 714 500	48								
13 220	2 221 000	5 579	1 434 300	26 942	502 900	228 325	8 349 100	49								

Tabell 4. Postforsendelser

Nr.	Fra	2	3	4		5	6
		Aim. brev-postforsendelser	Rek. forsendelser	Verdbrev		Pak-	
		Antall	Antall	Antall	Kroner	Almindelige	
	<b>I. Europa.</b>						
1	Belgia . . . . .	320 800	13 968	420	84 600	2 931	
2	Bulgaria . . . . .	4 400	319	-	-	1	
3	Danmark . . . . .	1 582 100	65 909	5 693	1 069 700	59 745	
4	Den Irske Fristat . . . . .	14 700	203	4	200	20	
5	Finnland . . . . .	111 600	7 395	164	21 400	1 509	
6	Frankrike . . . . .	768 000	23 540	1 156	351 300	6 467	
7	Hellas . . . . .	10 200	560	-	-	20	
8	Island . . . . .	66 700	7 144	153	35 300	678	
9	Italia . . . . .	156 000	11 408	107	8 500	2 427	
10	Jugoslavia . . . . .	4 300	559	6	300	24	
11	Nederland . . . . .	422 200	21 327	354	83 400	4 033	
12	Polen . . . . .	31 600	2 586	97	29 700	212	
13	Portugal . . . . .	33 500	2 146	8	500	54	
14	Romania . . . . .	20 300	1 403	3	300	46	
15	Sveits . . . . .	156 100	8 725	500	193 400	9 394	
16	Sovjet-Samveldet . . . . .	59 600	6 655	1	100	101	
17	Spania . . . . .	130 600	9 776	272	40 500	603	
18	Storbritannia . . . . .	2 647 000	52 448	526	167 600	39 719	
19	Sverige . . . . .	2 072 700	113 076	9 496	4 795 000	52 603	
20	Tsjekkoslovakia . . . . .	105 000	7 924	99	57 000	11 540	
21	Tyrkia . . . . .	19 700	988	-	-	3	
22	Tyskland . . . . .	3 684 100	97 049	852	196 100	165 435	
23	Ungarn . . . . .	18 200	1 083	5	500	1 110	
24	Østerrike . . . . .	99 200	6 560	59	4 500	4 581	
25	Øvrige land . . . . .	73 200	4 616	146	59 100	525	
26	Sum	<b>12 611 800</b>	<b>467 367</b>	<b>20 121</b>	<b>7 199 000</b>	<b>363 781</b>	
	<b>II. Afrika.</b>						
27	Egypt . . . . .	18 500	705	3	200	59	
28	Syd-Afrika-Sambandet . . . . .	43 300	772	3	300	124	
29	Øvrige land . . . . .	28 700	1 277	12	2 500	185	
30	Sum	<b>90 500</b>	<b>2 754</b>	<b>18</b>	<b>3 000</b>	<b>368</b>	
	<b>III. Amerika.</b>						
31	Argentina . . . . .	63 000	1 726	11	1 800	38	
32	Brasilien . . . . .	15 000	1 011	1	200	21	
33	Chile . . . . .	2 800	368	-	-	11	
34	De Forente Stater . . . . .	2 237 500	59 508	-	-	47 271	
35	Kanada . . . . .	166 300	7 189	-	-	2 169	
36	Øvrige land . . . . .	96 800	1 855	-	-	95	
37	Sum	<b>2 581 400</b>	<b>71 657</b>	<b>12</b>	<b>2 000</b>	<b>49 605</b>	
	<b>IV. Asia.</b>						
38	Britisk India . . . . .	19 800	844	-	-	498	
39	Japan . . . . .	17 700	1 457	-	-	667	
40	Kina . . . . .	24 600	2 707	13	3 000	368	
41	Øvrige land . . . . .	50 400	3 655	7	2 000	242	
42	Sum	<b>112 500</b>	<b>8 663</b>	<b>20</b>	<b>5 000</b>	<b>1 775</b>	
	<b>V. Australia.</b>						
43	Austral-Sambandet . . . . .	22 800	630	-	-	82	
44	Øvrige land . . . . .	3 000	133	-	-	12	
45	Sum	<b>25 800</b>	<b>763</b>	<b>-</b>	<b>-</b>	<b>94</b>	
46	I alt for 1932 . . . . .	<b>15 422 000</b>	<b>551 204</b>	<b>20 171</b>	<b>7 209 000</b>	<b>415 623</b>	
47	I alt for 1931 . . . . .	18 628 000	659 262	23 586	7 563 000	561 491	
48	—»— 1930 . . . . .	19 421 000	706 430	17 334	6 744 000	651 760	
49	—»— 1929 . . . . .	18 863 700	711 905	17 337	7 326 000	668 579	

fra utlandet.

7	8	9	10	11	12	13	14	15	16	
ker		Aviser og tidsskrifter		Postopkrevninger i rubrikkene 3-8		Postanvisninger		Postinkassa- sjoner		Nr.
Verdipakker		Abon- nenter	Samtlige eksempl.							
Antall	Kroner	Antall	Antall	Antall	Kroner	Antall	Kroner	Antall	Kroner	
163	51 000	5	1 000	205	8 852	476	53 939	1	555	1
-	-	-	-	-	-	-	-	-	-	2
1 197	257 000	2 889	569 100	18 105	362 790	6 036	209 017	60	927	3
7	400	-	-	-	-	23	1 254	-	-	4
21	2 000	164	22 000	182	8 627	167	10 072	-	-	5
5 380	638 800	351	81 700	1 037	51 435	885	49 846	33	1 135	6
1	100	-	-	-	-	-	-	-	-	7
41	12 200	4	700	64	1 107	1 132	43 606	-	-	8
150	66 400	14	2 400	67	2 807	59	3 249	-	-	9
4	200	-	-	-	-	-	-	-	-	10
107	4 600	25	10 600	1 030	26 715	923	42 592	84	3 100	11
38	4 000	-	-	-	-	33	1 654	-	-	12
1	100	-	-	-	-	8	374	-	-	13
4	200	-	-	-	-	9	568	-	-	14
1 909	713 200	56	10 600	415	15 836	548	35 184	21	1 628	15
11	800	-	-	-	-	-	-	-	-	16
-	-	-	-	-	-	263	16 326	-	-	17
5 119	541 900	1 967	123 100	1 353	75 673	2 283	130 695	-	-	18
1 003	284 900	4 148	642 100	25 234	467 544	157 193	2 857 006	36	1 134	19
829	206 200	2	300	265	16 474	386	10 006	2	250	20
-	-	-	-	-	-	-	-	-	-	21
4 358	1 851 000	1 725	246 700	11 946	492 539	5 703	300 772	350	35 024	22
32	16 600	-	-	8	197	3	32	1	47	23
877	221 400	65	13 200	298	22 655	11	799	-	-	24
221	22 000	13	3 200	62	3 874	141	7 809	-	-	25
<b>21 473</b>	<b>4 895 000</b>	<b>11 428</b>	<b>1 726 700</b>	<b>60 271</b>	<b>1 557 125</b>	<b>176282</b>	<b>3 774 800</b>	<b>588</b>	<b>43 800</b>	<b>26</b>
-	-	-	-	-	-	5	200	-	-	27
6	1 000	-	-	-	-	431	48 270	-	-	28
-	-	-	-	-	-	65	12 530	-	-	29
<b>6</b>	<b>1 000</b>	-	-	-	-	<b>501</b>	<b>61 000</b>	-	-	<b>30</b>
1	100	-	-	-	-	1	136	-	-	31
1	100	-	-	-	-	-	-	-	-	32
-	-	-	-	-	-	-	-	-	-	33
6 550	283 000	135	3 400	-	-	31 743	3 154 554	-	-	34
210	8 500	-	-	-	-	3 232	257 030	-	-	35
4	300	-	-	-	-	20	1 080	-	-	36
<b>6 766</b>	<b>292 000</b>	<b>135</b>	<b>3 400</b>	-	-	<b>34 996</b>	<b>3 412 800</b>	-	-	<b>37</b>
27	3 000	2	100	-	-	25	1 777	-	-	38
1	100	-	-	4	175	39	10 878	-	-	39
35	4 000	-	-	-	-	5	391	-	-	40
40	4 900	-	-	-	-	94	6 454	-	-	41
<b>103</b>	<b>12 000</b>	<b>2</b>	<b>100</b>	<b>4</b>	<b>175</b>	<b>163</b>	<b>19 500</b>	-	-	<b>42</b>
8	1 000	-	-	-	-	79	5 401	-	-	43
-	-	-	-	-	-	62	3 499	-	-	44
8	1 000	-	-	-	-	<b>141</b>	<b>8 900</b>	-	-	<b>45</b>
<b>28 356</b>	<b>5 201 000</b>	<b>11 565</b>	<b>1 730 200</b>	<b>60 275</b>	<b>1 557 300</b>	<b>212083</b>	<b>7 277 000</b>	<b>588</b>	<b>43 800</b>	<b>46</b>
47 194	7 142 000	12 052	1 792 100	96 215	2 443 800	275502	10 297 200	1 260	98 300	47
56 146	10 765 000	12 292	1 857 800	124 137	2 978 200	218942	10 341 800	1 367	111 900	48
65 799	10 025 000	11 877	1 782 800	152 100	3 057 500	145725	9 435 100	1 449	110 120	49

Tabell 5. De enkelte poststeders frimerkesalg og avsendte brevpostmengde.

\* betyr sesongåpneri; Se forøvrig forklaringen foran, side 22.

Poststeder samt herreder og fylker og deres folkemengde	Salg av frimerker kr.	Antall alm. brevpost- forsen- delsler	Poststeder samt herreder og fylker og deres folkemengde	Salg av frimerker kr.	Antall alm. brevpost- forsen- delsler
<i>Halden (10 337)</i>			<i>Varteig (1 076)</i>		
Hovedkontoret . . . . .	162 959	756 900	Varteig . . . . .	1 519	5 100
Tistedal . . . . .	8 483	25 500	<i>Tune (7 848)</i>		
<i>Sarpsborg (12 392)</i>			Greåker . . . . .	14 539	66 500
Hovedkontoret . . . . .	140 379	521 300	<i>Glemmen (12 968)</i>		
Sarpsborg S. . . . .	17 531	70 100	Lisleby . . . . .	6 100	27 800
<i>Fredrikstad (14 053)</i>			<i>Krårkerøy (4 051)</i>		
Hovedkontoret . . . . .	248 310	991 200	Trolldalen . . . . .	1 084	5 500
Fredrikstad Ø. . . . .	27 036	58 500	<i>Onsøy (8 100)</i>		
<i>Moss (8 293)</i>	200 820	690 500	Gressvik . . . . .	9 915	36 900
<i>Mysen (1 988)</i>	36 546	100 000	Hanke Bad* . . . . .	688	10 500
<i>Askim (2 723)</i>	43 090	105 300	Onsøy . . . . .	10 627	39 800
			<i>Hvaler (3 802)</i>		
<i>Trøgstad (3 701)</i>			Asmaløy . . . . .	2 799	4 700
Båstad . . . . .	3 109	14 100	Botnekilen . . . . .	1 233	4 600
Tosebygda . . . . .	688	6 100	Bølingshamn . . . . .	1 687	5 000
Trøgstad . . . . .	6 878	30 500	Gravningssundet . . . . .	3 037	8 800
<i>Rakkestad (4 860)</i>			Hertøl . . . . .	1 793	5 000
Gautestad . . . . .	1 619	6 300	Skjærhollen . . . . .	5 615	8 800
Rakkestad . . . . .	20 337	102 200	Spjørøy . . . . .	1 889	2 900
<i>Degernes (1 596)</i>			Vesterøy . . . . .	1 023	2 600
Degernes . . . . .	4 091	14 000	<i>Spydeberg (2 732)</i>		
<i>Eidsberg (5 395)</i>			Godheim . . . . .	840	2 900
Eidsberg . . . . .	3 919	17 500	Spydeberg . . . . .	12 356	65 000
Heia Stasjon . . . . .	1 189	4 200	<i>Skiptvedt (2 560)</i>		
Hærland . . . . .	1 132	3 400	Langli . . . . .	2 603	17 000
Lundeby . . . . .	1 241	5 700	Skiptvedt . . . . .	3 252	10 900
Slitu . . . . .	2 345	12 100	Vinesdalen . . . . .	701	1 500
<i>Rødnes (1 319)</i>			<i>Råde (3 118)</i>		
Børresrud . . . . .	1 871	7 000	Råde . . . . .	7 545	33 900
Kallak . . . . .	1 220	6 200	<i>Våler (2 325)</i>		
Kroksund . . . . .	1 051	2 900	Bjerkelia . . . . .	523	2 900
<i>Rømskog (526)</i>			Sperrebotn . . . . .	830	4 0 0
Nordre Rømskog . . . . .	1 125	2 600	Svinndal . . . . .	1 669	7 600
Rømskog . . . . .	782	1 600	Våler i Østfold . . . . .	2 434	13 200
Trosterud . . . . .	171	1 300	<i>Hobøl (2 476)</i>		
<i>Aremark (1 578)</i>			Hobøl . . . . .	2 447	9 300
Aremark . . . . .	3 109	15 100	Knapstad . . . . .	1 300	7 000
Bergstrøm . . . . .	1 797	7 200	Tomter . . . . .	5 499	23 700
Bjørkebekk . . . . .	1 113	3 600	<i>Rygge (5 263)</i>		
Kvisler . . . . .	624	2 100	Dilling . . . . .	4 155	28 800
<i>Øymark (1 995)</i>			Larkollen . . . . .	1 943	6 000
Otteid . . . . .	1 162	5 900	Rygge stasjon . . . . .	4 156	21 000
Ørje . . . . .	8 507	29 700	<i>Jeløy (4 243)</i>		
Øymark . . . . .	1 301	3 800	Kambo . . . . .	3 070	6 700
<i>Idå (6 125)</i>					
Aspedammen . . . . .	611	1 700	<b>Østfold fylke (167 030)</b>		<b>1 111 998</b>
Kornsjø . . . . .	2 314	9 300			<b>4 282 700</b>
Prestebakke . . . . .	2 483	10 400			
<i>Berg (6 911)</i>					
Berg Jernb.stasjon . . . . .	1 142	7 900	<i>Oslo - Grefsen (4 243)</i>	24 598	55 600
Sponvika . . . . .	1 649	6 400	<i>Drøbak (2 087)</i>	40 074	140 500
<i>Skjeberg (8 049)</i>			<i>Ski (2 414<sup>1)</sup>)</i>	25 812	110 100
Døle Stasjon . . . . .	1 444	6 900	<i>Lillestrøm (7 052)</i>	57 888	254 600
Ise . . . . .	3 690	12 900	<i>Eidsvoll (522)</i>	39 355	138 700
Skjeberg . . . . .	10 214	65 300	<i>Stabekk (9 629)</i>	35 918	186 500
<i>Borge (6 789)</i>			<i>Sandvika (4 709)</i>	53 319	262 800
Sellebakk . . . . .	14 045	41 600			

1) Folkemengden gjelder Ski sogn.



Tabell 5. De enkelte poststeders frimerkesalg og avsendte brevpostmengde. Forts.

Poststeder samt herreder og fylker og deres folkemengde	Salg av frimerker kr.	Antall alm. brevpost- forsen- delsler	Poststeder samt herreder og fylker og deres folkemengde	Salg av frimerker kr.	Antall alm. brevpost- forsen- delsler
<i>Frog</i> (2 540)			<i>Bærum</i> (26 800)		
Digerud . . . . .	1 011	1 100	Høvik . . . . .	11 081	41 000
Oscarsborg feltpoståpneri .	6 796	11 600	Lysaker . . . . .	25 958	90 700
<i>Ås</i> (3 811)			Snarøya . . . . .	1 930	13 000
Holstad . . . . .	1 372	5 100	<i>Asker</i> (9 886)		
Landbrukshøiskolen i Ås .	13 135	58 300	Asker feltpostkontor . . . .	39 880	164 100
Ås . . . . .	11 631	49 400	Billingsstad . . . . .	2 670	13 800
<i>Vestby</i> (3 104)			Heggedal . . . . .	6 747	22 500
Hvitsten (262)	2 924	13 100	Holmenbukta . . . . .	1 777	5 700
Såner . . . . .	2 676	14 500	Hvalstad . . . . .	9 993	36 300
Vestby . . . . .	7 741	31 200	Høn . . . . .	342	2 500
Son (595) . . . . .	8 675	50 000	Konglungen* . . . . .	334	2 200
Hølen (228) . . . . .	4 459	21 600	Slependen . . . . .	2 943	16 300
<i>Kråkstad</i> (1 534)			Vettre . . . . .	2 221	5 500
Kråkstad . . . . .	3 949	14 300	Vollen i Asker . . . . .	4 201	11 900
Skotbu . . . . .	1 047	5 400	<i>Enebakk</i> (3 359)		
<i>Ski</i> (4 375)			Dalefjerdings . . . . .	2 332	5 000
Langhus . . . . .	733	3 100	Enebakk . . . . .	2 662	10 200
<i>Nesodden</i> (3 212)			Enebakkneset . . . . .	534	1 600
Bløylaget . . . . .	879	3 300	Flateby . . . . .	2 058	8 900
Fjellstrand . . . . .	2 014	10 300	Ytre Enebakk . . . . .	1 986	8 800
Flaskebekk . . . . .	855	4 500	<i>Fet</i> (3 469)		
Hellvik i Bundefjord . . . .	3 222	14 000	Fetsund . . . . .	8 794	41 700
Nesoddhøgda . . . . .	7 068	19 600	Gan i Romerike . . . . .	2 195	9 000
Spro . . . . .	2 754	12 000	<i>Rælingen</i> (2 448)		
Steilene . . . . .	510	2 400	Rælingen . . . . .	1 140	4 200
Svestad brygge . . . . .	843	3 900	<i>Skedsmo</i> (7 645)		
<i>Oppegård</i> (5 061)			Leirsund . . . . .	3 684	11 500
Kolbotn . . . . .	9 577	39 400	Strømmen . . . . .	18 453	85 600
Myrvoll . . . . .	999	4 400	<i>Lørenskog</i> (5 784)		
Oppegård . . . . .	5 012	23 800	Lørenskog . . . . .	11 638	46 700
Svartskog . . . . .	803	2 800	<i>Nittedal</i> (4 297)		
<i>Aker</i> (86 972)			Hakadal . . . . .	11 111	49 600
Alnabu . . . . .	3 817	12 200	Nittedal . . . . .	8 100	37 600
Bekkelaget . . . . .	3 963	17 700	Slattum . . . . .	2 324	7 600
Bekkelagshøgda . . . . .	17 011	48 300	<i>Gjerdrum</i> (1 671)		
Bestun . . . . .	6 826	33 400	Gjerdrum . . . . .	2 838	13 400
Bryn . . . . .	11 295	36 900	<i>Aurskog</i> (3 209)		
Bygdøy . . . . .	14 464	22 800	Aurskog . . . . .	5 120	27 900
Grorud . . . . .	9 526	62 600	Finstadbru . . . . .	2 013	5 900
Hauketo . . . . .	1 392	5 600	Kjellingmo . . . . .	990	8 000
Holmenkollen . . . . .	10 741	48 500	Lierfoss . . . . .	3 280	12 600
Høybråten . . . . .	1 703	9 800	<i>Blaker</i> (1 959)		
Kjelsås . . . . .	5 968	13 500	Blaker . . . . .	4 886	21 500
Lilleaker . . . . .	16 019	47 600	Kvevli . . . . .	618	1 400
Ljan . . . . .	8 854	35 000	Mork i Romerike . . . . .	947	3 500
Maridalen . . . . .	907	4 900	Rånåsfoss . . . . .	1 889	7 200
Nordstrand . . . . .	8 449	32 100	<i>Nordre Høland</i> (3 305)		
Nordstrandhøgda . . . . .	17 698	54 300	Bjørkelangen . . . . .	4 680	14 900
Skøyen . . . . .	35 413	112 700	Fosser i Romerike . . . . .	2 478	16 300
Slemdal i Aker . . . . .	10 078	47 800	Hjellebøl . . . . .	1 704	8 700
Ullevål . . . . .	20 907	96 700	Hornåseng . . . . .	878	3 600
Ullevål Haveby feltpostk. .	30 224	48 300	Løken i Romerike . . . . .	4 671	17 900
Vettakollen . . . . .	9 096	25 900	<i>Søndre Høland</i> (2 296)		
Vinderen i Aker . . . . .	22 706	80 000	Hemnes i Høland . . . . .	4 970	22 600
Voksenkollen . . . . .	4 352	14 900	Skulerud . . . . .	647	2 600
Voksenlia . . . . .	6 032	16 000	<i>Setskog</i> (747)		
<i>Bærum</i> (26 800)			Setskog . . . . .	1 515	5 900
Blommenholm . . . . .	6 547	26 700	Setta . . . . .	631	3 600
Haslum . . . . .	2 688	12 700			

Tabell 5. De enkelte poststeders frimerkesalg og avsendte brevpostmengde. Forts

Poststeder samt herreder og fylker og deres folkemengde	Salg av frimerker kr.	Antall alm. brevpost- forsen- delsler	Poststeder samt herreder og fylker og deres folkemengde	Salg av frimerker kr.	Antall alm. brevpost- forsen- delsler
<i>Sørumsdal (3 142)</i>			<i>Ringsaker (13 004)</i>		
Frogner . . . . .	3 060	18 400	Bergsenseng . . . . .	1 251	6 800
Sørumsdal . . . . .	4 116	15 500	Brøttum . . . . .	2 408	9 300
Sørumsand . . . . .	11 803	59 000	Gaupen . . . . .	4 207	20 500
<i>Nes (10 114)</i>			Lismarka . . . . .	1 140	4 100
Aurstad i Romerike . . . . .	587	1 700	Mesnali . . . . .	6 948	26 300
Fenstad . . . . .	1 362	3 400	Moelv . . . . .	18 295	100 800
Haga . . . . .	5 058	26 300	Næroset . . . . .	2 037	9 200
Kampå . . . . .	738	3 800	Ring . . . . .	2 728	11 200
Nes i Romerike . . . . .	6 790	28 100	Ringsaker . . . . .	12 410	72 500
Seterstø . . . . .	6 786	33 300	Ringsaker Åsmark . . . . .	1 519	5 900
Starvaren . . . . .	433	2 400	Rudshøgda . . . . .	1 264	5 100
Årnes . . . . .	20 913	97 500	Torseter . . . . .	519	1 500
<i>Eidsvoll (11 308)</i>			Veldre . . . . .	4 493	22 800
Bøn . . . . .	7 629	29 100	<i>Nes (4 002)</i>		
Dal . . . . .	8 070	48 000	Helgøya . . . . .	894	4 900
Eidsvoll Verk . . . . .	8 113	36 800	Nes på Hedmark . . . . .	9 301	36 900
Minnesund . . . . .	6 067	24 600	Smedstua . . . . .	773	5 600
Morskogen . . . . .	1 982	11 400	Stavsjø . . . . .	1 320	5 500
<i>Nannestad (4 409)</i>			<i>Vang (9 828)</i>		
Holter . . . . .	1 862	8 100	Hjellum . . . . .	4 043	13 200
Maura . . . . .	2 100	10 900	Ilseng . . . . .	3 564	19 100
Moreppen . . . . .	1 131	4 900	Midtvang . . . . .	994	5 000
Nannestad . . . . .	6 704	34 500	Vang på Hedmark . . . . .	2 403	8 100
Steinsgård . . . . .	1 644	4 500	<i>Furnes (5 008)</i>		
<i>Hurdal (1 885)</i>			Brumunddal . . . . .	19 055	86 100
Hurdal i Romerike . . . . .	8 221	27 400	Jessnes . . . . .	2 448	16 400
<i>Feiring (1 108)</i>			<i>Løten (6 158)</i>		
Feiring . . . . .	3 096	10 200	Hørsand . . . . .	929	4 100
<i>Ullensaker (7 265)</i>			Løten . . . . .	17 616	64 900
Algarheim . . . . .	2 427	9 500	Ådalsbruk . . . . .	4 568	18 500
Feltpostk. nr. 1 . . . . .	5 275	29 000	<i>Romedal (5 630)</i>		
— » 16 . . . . .	-	-	Romedal . . . . .	1 428	4 400
Gardermoen . . . . .	4 442	20 800	Vallset . . . . .	2 680	9 800
Hauerset . . . . .	825	3 800	Åsvang . . . . .	1 915	5 900
Jessheim . . . . .	19 884	99 500	<i>Stange (8 765)</i>		
Kløfta . . . . .	13 089	56 200	Espa . . . . .	3 062	18 300
Nordkisa . . . . .	1 231	5 600	Ottestad . . . . .	3 527	15 800
<b>Akershus fylke (236 939)</b>	<b>1 061 606</b>	<b>4 250 000</b>	Stange . . . . .	21 280	99 900
<i>Oslo (253 124)</i>			Strandløkka . . . . .	802	3 500
Hovedkontoret . . . . .	7 341 439	40 338 000	Tangen . . . . .	4 662	17 100
Oslo—Elisenberg . . . . .	105 447	162 300	<i>Sør-Odal (7 748)</i>		
Oslo G. . . . .	182 111	399 100	Disenå . . . . .	3 603	13 100
Oslo—Gamlebyen . . . . .	129 282	253 600	Galterud . . . . .	2 441	9 100
Oslo H. . . . .	272 130	550 600	Opstad i Odalen . . . . .	1 763	7 400
Oslo—Kampen . . . . .	42 412	57 700	Sander . . . . .	6 541	26 900
Oslo Mj. . . . .	211 517	749 100	Skarnes . . . . .	16 983	76 100
Oslo—Moløkken . . . . .	29 950	60 800	Slåstad . . . . .	1 855	7 200
Oslo—Solli . . . . .	431 243	1 534 200	<i>Nord-Odal (5 419)</i>		
Oslo St. H. . . . .	157 976	300 600	Austvatn . . . . .	1 825	8 200
Oslo—Stortinget feltpktr. . . . .	4 214	11 300	Bruvoll . . . . .	3 040	12 800
Oslo—Torshov . . . . .	61 991	197 300	Fjellhaug . . . . .	961	4 000
<b>Oslo fylke (253 124)</b>	<b>8 969 712</b>	<b>44 614 600</b>	Gardvik . . . . .	4 029	16 200
<i>Kongsvinger (1998)</i>			Sagstua . . . . .	8 122	37 700
Hamar (5 922) . . . . .	62 554	246 300	Størjen . . . . .	815	3 600
Elverum (3 332) . . . . .	217 564	811 900	<i>Eidskog (6 786)</i>		
Rena (1 026) . . . . .	72 955	230 500	Grusjø . . . . .	620	1 600
Tynset (631) . . . . .	25 239	122 800	Hølsæter . . . . .	410	1 300
	22 202	143 600	Magnor . . . . .	7 287	21 800
			Matrand . . . . .	4 352	21 100
			Skotterud . . . . .	11 249	40 700

Tabell 5. De enkelte poststeders frimerkesalg og avsendte brevpostmengde. Forts.

Poststeder samt herreder og fylker og deres folkemengde	Salg av frimerker kr.	Antall alm brevpost- forsen- delser	Poststeder samt herreder og fylker og deres folkemengde	Salg av frimerker kr.	Antall alm. brevpost- forsen- delser
<i>Eidskog (6 786)</i>			<i>Åmot (4 707)</i>		
Tobøl . . . . .	1 921	5 500	Osen . . . . .	2 315	8 900
Vestmarka . . . . .	3 404	16 200	Åsta . . . . .	2 303	7 500
Åbøgen . . . . .	2 027	6 700	<i>Stor-Elvdal (4 050)</i>		
<i>Vinger (5 400)</i>			Atna . . . . .	3 241	12 500
Austmarka . . . . .	5 816	23 400	Bjørånes . . . . .	572	1 700
Granli . . . . .	2 200	8 500	Koppang . . . . .	13 069	41 600
<i>Brandval (4 549)</i>			Ophus . . . . .	2 044	8 100
Brandval . . . . .	5 403	19 300	Rasta . . . . .	3 782	11 300
Brandval Finnskog . . . . .	1 318	3 400	Stai . . . . .	6 572	28 000
Hofoss . . . . .	868	3 300	Steinvik . . . . .	1 394	7 600
Lundersæter . . . . .	1 171	4 600	<i>Sollia (420)</i>		
Nor i Solør . . . . .	1 535	4 900	Sollia . . . . .	2 378	6 700
Roverud . . . . .	5 650	25 300	<i>Øvre Rendal (1 862)</i>		
<i>Grue (6 843)</i>			Elvål . . . . .	1 611	5 200
Grinder i Solør . . . . .	3 210	13 000	Finstad . . . . .	402	1 100
Grue Finnskog . . . . .	3 774	12 500	Hanestad . . . . .	2 034	8 900
Kirkenær i Solør . . . . .	16 617	75 000	Unset . . . . .	1 207	6 800
Namnå . . . . .	4 288	17 000	Øvre Rendal . . . . .	6 181	20 400
<i>Hof (3 430)</i>			<i>Ytre Rendal (1 841)</i>		
Arneberg . . . . .	11 074	51 000	Hornset . . . . .	990	3 200
<i>Asnes (6 308)</i>			Lomnessjøen . . . . .	2 552	11 000
Flisa . . . . .	21 775	75 000	Sjøliland . . . . .	1 007	4 100
Gjesåsen . . . . .	4 967	18 100	Storsjøen . . . . .	4 450	18 300
Haslemo . . . . .	312	1 200	<i>Ålvdal (2 437)</i>		
Linna . . . . .	1 148	3 300	Ålvdal . . . . .	11 934	55 400
Skalbukilen . . . . .	2 042	9 000	Barkald . . . . .	472	1 800
Åsnes Finnskog . . . . .	1 267	4 600	Bellingmo . . . . .	542	2 400
<i>Våler (4 532)</i>			Einabu . . . . .	648	2 700
Braskereidfoss . . . . .	3 989	17 700	<i>Foldal (2 307)</i>		
Gravberget . . . . .	662	2 000	Dalholen . . . . .	2 098	5 700
Våler i Solør . . . . .	10 349	46 200	Foldal . . . . .	6 474	11 700
<i>Elverum (11 509)</i>			Foldals Verk . . . . .	-	-
Bergeberget . . . . .	857	2 900	Grimsbu . . . . .	1 576	3 100
Grundset . . . . .	413	2 100	Krokhaug . . . . .	2 034	8 800
Heradsbygd . . . . .	3 043	10 500	Nordre Atnedalen . . . . .	408	2 000
Hernes . . . . .	4 926	21 100	<i>Tynset (3 780)</i>		
Ømna . . . . .	3 133	11 900	Auma . . . . .	1 985	5 300
Midtskog . . . . .	213	1 400	Brydalen . . . . .	243	1 200
Rudstad . . . . .	372	2 200	Lonås . . . . .	181	1 800
Sørskogbygda . . . . .	2 427	9 800	Nytråa . . . . .	510	3 000
Øksna . . . . .	877	4 100	Telneset . . . . .	1 037	4 500
<i>Trysil (7 057)</i>			Tyllidalen . . . . .	1 580	8 700
Blæstad . . . . .	931	4 400	<i>Tolga (1 917)</i>		
Engerneset . . . . .	472	2 000	Hodalen . . . . .	526	3 800
Gardåsen . . . . .	744	2 300	Tolga . . . . .	6 815	23 500
Grøndalen . . . . .	758	3 200	Vingelen . . . . .	1 292	4 400
Jordet i Trysil . . . . .	2 267	6 000	Øversjødalen . . . . .	782	2 900
Kjernmoen . . . . .	2 884	10 600	<i>Os (1 936)</i>		
Lutnes . . . . .	789	1 500	Brennbakken . . . . .	1 015	3 800
Lørdalen . . . . .	2 577	6 000	Narbuvollen . . . . .	287	700
Nybergsund . . . . .	4 672	13 300	Narjordet . . . . .	471	1 000
Plassen i Trysil . . . . .	768	2 200	Nordvang . . . . .	573	1 800
Skjærberget . . . . .	430	1 000	Os i Østerdalen . . . . .	5 043	16 700
Søre Osen . . . . .	1 710	3 900	Tufsingdalen . . . . .	503	1 500
Trysil . . . . .	12 901	68 500	Vangrøfta . . . . .	414	1 500
Tørberget . . . . .	2 054	6 800	<i>Engerdal (1 432)</i>		
Østby . . . . .	3 428	9 600	Drevsjø . . . . .	1 648	4 800
<i>Åmot (4 707)</i>			Elgå . . . . .	402	1 200
Deset . . . . .	1 845	6 900	Engerdal . . . . .	2 489	8 700
Haugedalshøgda . . . . .	431	1 700	Femundsenden . . . . .	632	4 100

Tabell 5. De enkelte poststeders frimerkesalg og avsendte brevpostmengde. Forts.

Poststeder samt herreder og fylker og deres folkemengde	Salg av frimerker kr.	Antall alm. brevpost- forsen- delsler	Poststeder samt herreder og fylker og deres folkemengde	Salg av frimerker kr.	Antall alm. brevpost- forsen- delsler
<i>Engerdal (1 432)</i>			<i>Sør-Fron (3 133)</i>		
Heggeriset . . . . .	801	4 500	Harpefoss . . . . .	3 733	28 000
Kvitvorda . . . . .	249	1 100	Hundorp . . . . .	9 766	44 500
Sømadalen . . . . .	417	1 400	Sør-Fron . . . . .	942	3 500
<i>Kvikne (1 357)</i>			<i>Ringebu (4 897)</i>		
Bubakk . . . . .	318	1 900	Fåvang . . . . .	5 258	28 300
Innset . . . . .	1 739	7 300	Losna . . . . .	1 455	4 700
Kvikne . . . . .	1 216	4 600	Ringebu . . . . .	14 983	69 300
Kvikneskogen . . . . .	976	1 800	Venabygd . . . . .	969	2 900
Sølen . . . . .	717	2 500	<i>Øyer (3 352)</i>		
Ulsberg . . . . .	1 735	9 400	Hunder . . . . .	1 833	8 300
Yset . . . . .	2 101	9 500	Tretten . . . . .	8 368	35 800
			Øyer . . . . .	5 064	24 900
<b>Hedmark fylke (157 942)</b>	<b>988 619</b>	<b>3 760 900</b>	<i>Østre Gausdal (3 203)</i>		
			Follebu . . . . .	8 785	40 400
<i>Lillehammer (5 375)</i>	175 828	592 100	Gausa . . . . .	8 622	28 000
<i>Gjøvik (5 072)</i>	117 704	401 400	Gausdal Hf. San.* . . . .	3 144	11 500
<i>Jevnaker (1 471)</i>	19 822	70 500	Segalstad Bru . . . . .	2 432	9 400
<i>Aurdal (202)</i>	11 118	50 000	<i>Vestre Gausdal (2 587)</i>		
			Benna . . . . .	609	2 600
<i>Dovre (2 779)</i>			Bødal . . . . .	1 500	2 800
Brennhaug . . . . .	1 859	5 800	Espedal* . . . . .	453	4 100
Dombås . . . . .	9 255	19 600	Olstad . . . . .	939	2 500
Dovre . . . . .	5 895	25 600	Svatsum . . . . .	1 206	8 900
Fokstua . . . . .	1 237	5 100	Vestre Gausdal . . . . .	2 879	16 100
Hjerkinn . . . . .	2 235	10 000	Vingrum . . . . .	1 724	5 500
<i>Lesja (2 758)</i>			<i>Fåberg (7 162)</i>		
Kjøremgrenda . . . . .	1 714	3 900	Fåberg . . . . .	5 588	32 800
Lesja . . . . .	4 333	27 900	Rudsbygd . . . . .	490	2 000
Lesjaskog . . . . .	2 714	12 200	<i>Biri (3 045)</i>		
Lesjaverk . . . . .	1 800	7 200	Biri . . . . .	7 259	38 700
Lora . . . . .	2 813	5 400	Biristrand . . . . .	1 291	7 500
Stuguflåten . . . . .	1 797	7 800	Redalen . . . . .	2 379	9 400
<i>Skjåk (2 427)</i>			<i>Snertingdal (2 351)</i>		
Grotli* . . . . .	670	5 200	Snertingdal . . . . .	3 809	23 100
Nordberg . . . . .	2 782	7 700	Øvre Snertingdal . . . . .	2 301	8 200
Skjåk . . . . .	4 486	15 100	<i>Østre Toten (9 403)</i>		
<i>Lom (2 643)</i>			Bilitt . . . . .	3 885	21 000
Bøverdalen . . . . .	2 298	11 000	Kapp . . . . .	9 327	37 700
Garmo . . . . .	1 460	5 800	Kraby . . . . .	2 818	21 400
Lom . . . . .	7 298	33 200	Lena . . . . .	22 940	98 000
<i>Vågå (3 317)</i>			Nordre Toten . . . . .	707	2 600
Gjendesheim* . . . . .	738	5 900	Skreia . . . . .	9 568	41 000
Lalm . . . . .	1 717	8 200	<i>Vestre Toten (6 586)</i>		
Tessanden . . . . .	1 014	7 800	Breiskallen . . . . .	2 387	18 900
Vågåmo . . . . .	12 166	55 500	Bøverbru . . . . .	5 563	23 200
<i>Sel (2 638)</i>			Raufoss . . . . .	18 786	70 500
Otta . . . . .	18 421	79 100	Reinsvoll . . . . .	5 091	18 700
Sel . . . . .	2 967	15 000	<i>Kolbu (2 665)</i>		
<i>Heidal (1 417)</i>			Kolbu . . . . .	6 192	30 300
Faukstad . . . . .	1 849	9 300	<i>Eina (1 340)</i>		
Heidal i Gudbrandsdal . . .	2 002	10 500	Eina . . . . .	5 034	20 300
Leirflata . . . . .	452	2 500	Einastrand . . . . .	1 283	4 400
<i>Nord-Fron (4 639)</i>			Hågår . . . . .	540	2 600
Kampesæter . . . . .	1 225	4 800	<i>Vardal (6 033)</i>		
Kvam . . . . .	3 178	10 800	Nygard . . . . .	3 741	18 500
Kvikne-Skåbu . . . . .	1 965	11 000	Vardal . . . . .	1 279	4 400
Sjøa . . . . .	1 544	8 700	<i>Jevnaker (4 250)</i>		
Skåbu . . . . .	1 246	4 700	Østre Jevnaker . . . . .	1 151	5 600
Vinstra . . . . .	11 490	56 000	<i>Lunner (4 542)</i>		
			Bjørgesæter . . . . .	611	3 400

Tabell 5. De enkelte poststeders frimerkesalg og avsendte brevpostmengde. Forts.

Poststeder samt herreder og fylker og deres folkemengde	Salg av frimerker kr.	Antall alm. brevpost- forsen- delsler	Poststeder samt herreder og fylker og deres folkemengde	Salg av frimerker kr.	Antall alm. brevpost- forsendelser
<i>Lunner (4 542)</i>			<i>Vestre Slidre (2 390)</i>		
Grindvoll . . . . .	4 003	20 100	Lomen . . . . .	1 999	14 000
Grua . . . . .	2 304	9 900	Løken i Valdres . . . . .	1 303	8 600
Harestua . . . . .	1 624	5 400	Røn . . . . .	4 192	20 000
Lunner . . . . .	9 632	43 500	Vestre Slidre . . . . .	3 566	19 000
Roa . . . . .	5 224	21 000	Vikhagen . . . . .	1 068	3 000
<i>Gran (4 942)</i>			<i>Øystre Slidre (2 528)</i>		
Gran . . . . .	11 569	58 100	Beito . . . . .	428	1 700
Granvollen . . . . .	1 697	4 400	Bygdin* . . . . .	888	4 800
Onsaker . . . . .	1 387	8 200	Fossheim Sæter . . . . .	680	3 700
Sølvberget . . . . .	1 157	6 000	Heggenes . . . . .	4 202	18 300
Vestre Gran . . . . .	1 983	6 200	Kollstad . . . . .	2 280	9 700
<i>Brandbu (6 031)</i>			Rogne i Valdres . . . . .	1 039	9 000
Bjøneroa . . . . .	2 525	8 600	Skammestein . . . . .	1 964	11 900
Bleiken . . . . .	2 018	11 100	Vinstervatn* . . . . .	114	3 400
Brandbu . . . . .	15 253	51 500	Volbu . . . . .	3 380	20 000
Jaren . . . . .	13 363	42 600	<i>Yang (1 777)</i>		
Røykenvik . . . . .	8 785	36 500	Eidsbugarden* . . . . .	350	5 700
Vestre Brandbu . . . . .	706	2 200	Grindaheim . . . . .	3 408	16 900
<i>Fluberg (2 118)</i>			Kvismo . . . . .	1 220	5 100
Fluberg . . . . .	4 704	16 200	Nystua på Filefjell . . . . .	502	5 000
Landåsbygda . . . . .	967	2 100	Skogstad i Valdres . . . . .	1 267	8 600
Odnos . . . . .	4 828	22 300	Tyin* . . . . .	390	4 900
<i>Søre Land (3 933)</i>			Tyinholmen* . . . . .	375	3 700
Bjørnerud . . . . .	521	1 800	Øye i Valdres . . . . .	718	2 000
Enger . . . . .	1 970	4 100	Øylo . . . . .	1 494	5 100
Fall . . . . .	3 796	11 900			
Hov i Land . . . . .	10 162	31 600	<b>Opland fylke (137 710)</b>	<b>889 889</b>	<b>3 587 400</b>
Ringelia . . . . .	3 811	11 700	<i>Hønefoss (3 164)</i>	94 365	387 700
Skrukli . . . . .	1 365	8 800	<i>Drammen (25 493)</i>		
Trevatn . . . . .	818	5 200	Hovedkontoret . . . . .	459 036	1 771 500
<i>Nordre Land (3 008)</i>			Drammen T . . . . .	20 901	21 600
Dokka . . . . .	18 816	83 400	Drammen Br.—Ø. . . . .	7 602	5 100
Nordsinni . . . . .	1 807	5 600	Mjøndalen (1 758) . . . . .	19 659	64 200
<i>Torpa (2 456)</i>			Kongsberg (7 274) . . . . .	75 747	258 100
Austtorpa . . . . .	1 484	8 000	<i>Nesbyen (367)</i>	15 320	45 300
Nordtorpa . . . . .	3 572	12 200			
Vesttorpa . . . . .	1 805	9 600	<i>Norderhov (11 497)</i>		
<i>Sør Aurdal (4 163)</i>			Ask Stasjon . . . . .	3 355	11 600
Bagn . . . . .	7 810	24 200	Hvals Stasjon . . . . .	2 995	12 900
Begna . . . . .	1 532	6 500	Klekken . . . . .	1 019	3 600
Begndalen . . . . .	2 037	7 600	Norderhov . . . . .	2 890	12 200
Breidablik . . . . .	832	4 900	Rallerud . . . . .	461	2 800
Etna i Valdres . . . . .	1 059	4 400	Sokna . . . . .	3 836	16 000
Garthus . . . . .	1 153	5 400	Veme . . . . .	1 367	6 900
Hedalen i Valdres . . . . .	2 952	8 200	Viul . . . . .	900	1 900
Hølera . . . . .	1 630	5 100	<i>Hole (2 140)</i>		
Reinli . . . . .	1 016	4 800	Feltpostkontor nr. 2 . . . . .	405	2 500
Storruste . . . . .	1 386	5 100	Hole . . . . .	3 082	14 400
Tonsåsen . . . . .	1 920	7 800	Krokkleiva . . . . .	2 774	14 300
<i>Etnedal (1 911)</i>			Steinsfjerdings . . . . .	3 420	15 900
Bruflat . . . . .	3 533	16 100	<i>Tyristrand (1 603)</i>		
Flatøydegarden . . . . .	1 982	10 400	Nakkerud . . . . .	1 704	9 700
Nordre Etnedal . . . . .	497	1 800	Tyristrand . . . . .	3 862	13 600
<i>Nord Aurdal (4 839)</i>			<i>Ådal (3 354)</i>		
Bjørge Stasjon . . . . .	884	5 300	Hen . . . . .	5 750	25 000
Fagernes . . . . .	18 611	90 000	Nes i Ådal . . . . .	3 614	12 500
Leira Stasjon . . . . .	6 053	21 900	Ringan i Ådal . . . . .	2 850	6 900
Skrautvål . . . . .	1 583	5 900	Somma . . . . .	503	3 100
Strand i Valdres . . . . .	1 309	9 900	Viker i Ådal . . . . .	2 064	8 700
Ulnes . . . . .	2 589	10 200			

Tabell 5. De enkelte poststeders frimerkesalg og avsendte brevpостmengde. Forts.

Poststeder samt herreder og fylker og deres folkemengde	Salg av frimerker kr.	Antall alm. brevpost- forsen- delsler	Poststeder samt herreder og fylker og deres folkemengde	Salg av frimerker kr.	Antall alm. brevpost- forsen- delsler
Nes (2 612)			Røyken (5 716)		
Bergheim . . . . .	613	2 500	Røyken . . . . .	10 653	46 500
Bromma . . . . .	858	8 400	Sagfoss . . . . .	1 749	4 800
Liudden . . . . .	651	4 500	Slemmestad . . . . .	5 039	14 600
Svenkerud . . . . .	720	5 300	Spikkestad . . . . .	4 195	13 200
Flå (1 509)			Åros . . . . .	2 589	5 300
Flå . . . . .	4 161	20 800	Hurum (6 041)		
Gulsvik . . . . .	3 254	7 600	Filtvet . . . . .	4 112	15 300
Kolsrud . . . . .	218	600	Holmsbu (446) . . . . .	5 309	14 200
Stavn i Hallingdal . . . . .	1 400	11 100	Rødtangen . . . . .	1 565	4 200
Gol (2 395)			Storsand i Hurum . . . . .	1 407	4 100
Gol . . . . .	15 304	53 400	Sætre . . . . .	4 031	14 000
Hemsedal (1 410)			Tofte i Hurum . . . . .	12 076	39 800
Hemsedal . . . . .	5 736	12 900	Åsheim i Buskerud . . . . .	6 977	32 900
Al (3 942)			Lier (13 569)		
Leveld . . . . .	3 136	10 600	Egge jernb.stasjon . . . . .	1 247	6 200
Torpe . . . . .	3 522	15 800	Lier . . . . .	17 436	83 700
Ål . . . . .	15 195	53 000	Lierskogen . . . . .	1 533	6 500
Hol (2 500)			Skjåstad . . . . .	2 472	10 800
Geilo . . . . .	16 778	70 900	Sylling . . . . .	3 714	13 100
Haugastøl . . . . .	1 456	16 800	Tronstads Bruk . . . . .	1 264	4 600
Hol . . . . .	4 506	23 700	Øverskogen . . . . .	842	2 300
Hovet i Hallingdal . . . . .	3 273	14 900	Øvre Sandsvær (2 365)		
Skurdalen . . . . .	2 216	5 900	Hedenstad . . . . .	2 780	11 500
Ustaoset . . . . .	4 498	19 700	Ljøterud . . . . .	627	2 700
Sigdal (3 932)			Meheia . . . . .	381	1 700
Båsheim . . . . .	1 703	4 200	Skollenborg . . . . .	4 641	20 800
Eggedal . . . . .	2 114	13 300	Ytre Sandsvær (3 318)		
Nedre Eggedal . . . . .	1 349	4 900	Efteløt . . . . .	3 132	10 100
Nerstad i Buskerud . . . . .	2 864	10 100	Hostveit . . . . .	1 925	12 700
Prestfoss . . . . .	4 070	11 700	Hvittingfoss . . . . .	9 956	32 500
Solumsmoen . . . . .	2 696	18 900	Komnes . . . . .	1 044	4 400
Krødsherad (2 323)			Passebekk . . . . .	802	3 100
Krødsherad . . . . .	6 188	28 700	Flesberg (2 309)		
Noresund . . . . .	4 679	23 800	Flesberg . . . . .	2 787	9 300
Ørgenvika . . . . .	1 422	4 400	Lyngdal i Numedal . . . . .	1 659	7 500
Modum (11 373)			Svene . . . . .	2 912	13 100
Drolsum . . . . .	1 614	8 300	Rollag (1 524)		
Geithus . . . . .	9 593	30 600	Djupdal . . . . .	685	4 300
Haugfoss . . . . .	1 875	8 200	Laugi . . . . .	634	1 500
Kløftfoss . . . . .	743	2 600	Rollag . . . . .	2 884	12 700
Morud . . . . .	698	2 800	Veggli . . . . .	2 818	7 200
Simostranda . . . . .	1 294	6 700	Nøre (2 132)		
Snarum . . . . .	1 786	8 900	Dagali . . . . .	1 151	2 900
Sysle . . . . .	2 553	9 300	Kravik . . . . .	3 178	8 700
Vikesund . . . . .	28 991	102 000	Noreanlegget . . . . .	5 102	23 900
Åmot på Modum . . . . .	13 996	36 600	Sevle . . . . .	2 018	5 200
Øvre Eiker (10 350)			Tunnhovd . . . . .	803	3 700
Burud . . . . .	642	3 800	Øygardsgrend . . . . .	1 022	5 000
Darbu . . . . .	3 636	14 400	Uvdal (1 370)		
Hokksund i Eiker . . . . .	29 245	99 200	Brostrud . . . . .	570	1 400
Krekling . . . . .	691	3 200	Uvdal i Numedal . . . . .	3 806	17 400
Skotselv . . . . .	6 719	24 800			
Vestfossen . . . . .	10 596	47 500	<b>Buskerud fylke (143 073)</b>	<b>1 126 324</b>	<b>4 243 900</b>
Nedre Eiker (7 412)					
Krokstadelva . . . . .	4 576	24 600	Svelvik (1 167) . . . . .	19 563	52 800
Solbergelva . . . . .	1 690	4 400	Holmestrand (1 956) . . . . .	43 799	161 500
Steinberg . . . . .	1 174	5 500	Horten (10 788) . . . . .	112 364	535 000
Røyken (5 716)			Tønsberg (11 997) . . . . .	301 375	1 113 400
Hyggen . . . . .	1 843	8 600			
Nærnes . . . . .	2 781	6 100			

Tabell 5. De enkelte poststeders frimerkesalg og avsendte brevpostmengde. Forts.

Poststeder samt herreder og fylker og deres folkemengde	Salg av frimerker kr.	Antall alm. brevpost- forsen- delsler	Poststeder samt herreder og fylker og deres folkemengde	Salg av frimerker kr.	Antall alm. brevpost- forsen- delsler
<i>Sandefjord (5 930)</i> . . . . .	150 147	630 700	<i>Nøtterøy (10 167)</i>		
<i>Larvik (10 471)</i> . . . . .	142 103	535 500	Nøtterøy . . . . .	15 155	49 700
<i>Stavern (1 172)</i> . . . . .	22 752	81 600	Teie . . . . .	6 632	21 700
			Torød . . . . .	4 929	10 200
<i>Strømm (1 559)</i>			Tønsberg Befestninger (feltpoståpneri) . . . . .	3 566	4 700
Berger i Vestfold . . . . .	5 934	15 600	<i>Tjøme (2 701)</i>		
<i>Skoger (8 735)</i>			Hvasser . . . . .	4 298	23 800
Gulskogen . . . . .	9 370	41 200	Tjøme . . . . .	13 798	45 900
Skoger . . . . .	2 907	20 200	<i>Sandar (13 595)</i>		
<i>Sande (4 072)</i>			Jåberg . . . . .	609	3 800
Galleberg . . . . .	2 481	10 800	Råstad . . . . .	797	6 100
Holm i Vestfold . . . . .	915	6 800	<i>Tjølling (4 307)</i>		
Sande i Vestfold . . . . .	11 769	47 800	Løve Stasjon . . . . .	6 234	32 100
<i>Hof (2 260)</i>			Viksfjord . . . . .	1 393	7 400
Eidsfoss . . . . .	4 507	13 000	Østre Halsen . . . . .	4 408	14 400
Hoff i Vestfold . . . . .	2 671	11 000	<i>Brunlanes (5 013)</i>		
Kleppan . . . . .	1 932	6 100	Helgeroa . . . . .	3 100	16 300
Kopstad . . . . .	796	1 900	Kjøse . . . . .	757	2 400
Stubben . . . . .	936	2 700	Nevlunghamn . . . . .	2 496	11 400
Sundbyfoss . . . . .	1 010	4 400	<i>Hedrum (5 753)</i>		
<i>Botne (2 753)</i>			Hedrum . . . . .	5 032	20 900
Barkost . . . . .	851	1 600	Hvarnes . . . . .	934	3 000
Botne i Vestfold . . . . .	2 670	11 600	Kvelde . . . . .	2 556	5 800
Hildestad i Vestfold . . . . .	1 954	8 800	<i>Lardal (2 682)</i>		
Hynnås . . . . .	861	3 000	Steinholt . . . . .	1 553	6 600
<i>Våle (2 725)</i>			Styrvoll . . . . .	1 352	2 800
Fossan . . . . .	1 102	3 300	Svarstad . . . . .	5 163	23 800
Grettebygd . . . . .	387	1 700			
Revatal . . . . .	1 696	5 700	<b>Vestfold fylke (134 107)</b>	<b>1 014 938</b>	<b>3 966 000</b>
Undrumsdal . . . . .	860	3 400			
Våle i Vestfold . . . . .	3 646	16 000	<i>Brevik (2 387)</i>		
<i>Åsgårdstrand (442)</i>			Hovedkontoret . . . . .	27 138	94 000
Åsgårdstrand . . . . .	9 071	39 200	Stathelle (601) . . . . .	8 526	33 500
<i>Borre (3 782)</i>			Langesund (1 909) . . . . .	20 631	96 200
Adal . . . . .	1 416	6 400	<i>Porsgrunn (88 99)</i>		
Borre . . . . .	4 045	21 900	Hovedkontoret . . . . .	101 282	416 600
Nykirke . . . . .	3 220	9 800	Porsgrunn V. . . . .	19 296	55 100
Skoppum . . . . .	2 690	14 300	<i>Skien (15 596)</i>		
<i>Ramnes (2 936)</i>			Hovedkontoret . . . . .	275 246	1 207 000
Fon . . . . .	883	2 700	Skien—Gimsøy . . . . .	4 317	21 700
Fresti . . . . .	160	1 700	Ulefoss (1 300) . . . . .	17 500	59 700
Klopp i Vestfold . . . . .	1 224	3 300	<i>Notodden (6 192)</i>		
Ramnes . . . . .	3 032	9 600	Rjukan (7 881) . . . . .	60 218	244 000
Svinevoll . . . . .	1 092	3 500	<i>Kragerø (4 314)</i>		
Vivestad . . . . .	1 073	2 400			
<i>Andebu (2 897)</i>			<i>Drangedal (4 716)</i>		
Andebu . . . . .	7 115	28 500	Bostrak . . . . .	987	2 900
Kodal . . . . .	582	1 300	Drangedal . . . . .	14 784	36 700
<i>Stokke (5 158)</i>			Grova . . . . .	1 292	3 800
Fossnes . . . . .	1 382	7 100	Homleid . . . . .	274	1 800
Melsomvik . . . . .	2 907	8 700	Merkebekk . . . . .	459	3 200
Stokke . . . . .	11 395	43 800	Neslandsvatn . . . . .	3 839	12 800
Veierland . . . . .	1 284	2 400	Tørdal . . . . .	1 922	6 200
<i>Sem (9 089)</i>			Vefall . . . . .	2 299	6 300
Barkåker . . . . .	3 316	23 000	<i>Sanndal (2 545)</i>		
Husøysund . . . . .	3 881	12 300	Farsjø . . . . .	1 310	5 000
Jersøy . . . . .	2 766	5 600	Kjølebrønd . . . . .	664	1 800
Sem . . . . .	7 741	41 500	Sanndal . . . . .	3 774	15 400
Valløy . . . . .	4 506	9 400	Vadfoss . . . . .	1 629	8 200
<i>Nøtterøy (10 167)</i>					
Kjøpmannskjær . . . . .	4 037	6 800			

Tabell 5. De enkelte poststeders frimerkesalg og avsendte brevpostmengde. Forts.

Poststeder samt herreder og fylker og deres folkemengde	Salg av frimerker kr.	Antall alm. brevpost- forsendelser	Poststeder samt herreder og fylker og deres folkemengde	Salg av frimerker kr.	Antall alm. brevpost- forsendelser
<i>Skåtøy (3 484)</i>			<i>Sauherad (3745)</i>		
Fossing . . . . .	207	600	Kulhuset . . . . .	962	4 200
Helle . . . . .	1 596	5 600	Nordagutu . . . . .	1 598	8 800
Jomfruland . . . . .	286	700	Årnes i Telemark . . . . .	1 896	2 800
Levangshei . . . . .	174	700	<i>Seljord (2 878)</i>		
Skåtøy . . . . .	1 165	4 300	Flatdal . . . . .	2 186	6 800
<i>Bamble (4 662)</i>			Meås . . . . .	1 861	5 000
Breisand . . . . .	862	1 300	Seljord . . . . .	5 552	22 500
Herre . . . . .	2 860	6 900	Svartdal . . . . .	394	2 100
Rørholt . . . . .	547	1 400	Ytre Seljord . . . . .	1 111	2 700
Surtebogen . . . . .	601	1 800	Åmotsdal . . . . .	628	1 900
Ødegårdens Verk . . . . .	2 378	7 800	<i>Tinn (11 259)</i>		
Åby . . . . .	3 440	17 900	Atrå . . . . .	1 459	4 600
<i>Eidanger (5 309)</i>			Miland . . . . .	1 704	7 400
Bergsbygda . . . . .	245	700	Mæl . . . . .	1 091	4 200
Bjørkedal . . . . .	332	2 000	Tessungdalen . . . . .	1 094	7 400
Eidanger . . . . .	1 227	8 300	Tinn . . . . .	1 574	7 400
Heistads Jernb.stasjon . . . . .	3 195	9 200	Tinn Austbygd . . . . .	2 931	14 500
Langangen . . . . .	2 340	4 900	Vedmork . . . . .	1 908	5 100
Nystrand . . . . .	2 239	10 800	Øverlands Stasjon . . . . .	734	2 500
Oklungen . . . . .	1 316	5 700	<i>Gransherad (1 267)</i>		
Sandøystrand . . . . .	568	1 100	Bolkesjø . . . . .	747	4 100
Skjelsvik . . . . .	534	3 400	Busnesgrend . . . . .	562	1 000
<i>Siljan (1 283)</i>			Gransherad . . . . .	2 877	12 800
Siljan . . . . .	2 599	12 000	Tinnoset . . . . .	1 597	5 700
Søland . . . . .	424	1 700	<i>Hovin (751)</i>		
<i>Gjerpen (9 278)</i>			Grasdalen . . . . .	541	600
Borgestad . . . . .	10 699	36 100	Hovin i Telemark . . . . .	2 452	6 600
Bøle . . . . .	2 754	8 700	<i>Hjartdal (2 038)</i>		
Mofossen . . . . .	639	2 400	Hjartdal . . . . .	3 390	6 600
<i>Solum (8 155)</i>			Lonar . . . . .	222	1 300
Bolvik . . . . .	668	3 200	Sauland . . . . .	3 763	11 400
Kilebygda . . . . .	1 032	4 000	Tuddal . . . . .	1 864	4 900
Mælum . . . . .	1 928	6 000	<i>Heddal (3 579)</i>		
Skotfoss . . . . .	7 408	35 400	Grønvollfoss feltpoståpn. . . . .	3 862	9 500
<i>Holla (4 154)</i>			Lisleherad . . . . .	2 017	5 400
Fen . . . . .	2 502	14 100	Rygi . . . . .	2 735	7 300
Helgen . . . . .	2 024	4 500	Tinnegrend . . . . .	420	1 900
Sandnesgrend . . . . .	217	500	Ørvella . . . . .	2 170	7 500
Valebø . . . . .	514	1 900	Årlifoss . . . . .	750	3 000
Vrangefoss . . . . .	534	800	<i>Kviteseid (3 218)</i>		
<i>Lunde (2 770)</i>			Bergestå . . . . .	483	1 700
Flåbygd . . . . .	1 194	5 300	Brunkeberg . . . . .	2 684	12 900
Kjeldal . . . . .	474	1 500	Fjågesund . . . . .	928	2 700
Lunde i Telemark . . . . .	10 695	21 400	Kilen . . . . .	331	800
Strengen . . . . .	978	3 200	Kviteseid . . . . .	12 880	52 900
Svenseid . . . . .	2 193	5 100	Spjotsodd . . . . .	535	1 400
Tyri . . . . .	593	2 200	Vrådal . . . . .	3 682	10 000
<i>Bø (3 209)</i>			Vråløsen . . . . .	1 278	2 500
Bø i Telemark . . . . .	9 651	40 100	<i>Nissedal (1 790)</i>		
Oterholt . . . . .	1 979	6 000	Fjone . . . . .	1 390	5 800
Tjønnås . . . . .	1 116	4 000	Haugsjåsund . . . . .	745	1 600
Øvre Bø . . . . .	2 577	8 000	Nissedal . . . . .	2 007	3 800
<i>Sauherad (3 745)</i>			Nordre Nissedal . . . . .	952	2 700
Akkerhaugen . . . . .	3 942	16 900	Tjønnefoss . . . . .	812	4 800
Dalsvatn . . . . .	1 057	2 200	Treungen . . . . .	5 437	16 200
Fiskodden . . . . .	942	3 400	<i>Fyresdal (1 746)</i>		
Gvarv . . . . .	9 721	54 000	Fyresdal . . . . .	5 750	20 700
Hjuksebø . . . . .	2 756	8 400	Hegglandsgrend . . . . .	859	3 400
Holtsås . . . . .	1 079	3 300	Kilegrend . . . . .	531	1 800
Horte . . . . .	1 370	5 400	Veum . . . . .	1 188	4 700



Tabell 5. De enkelte poststeders frimerkesalg og avsendte brevpostmengde. Forts.

Poststeder samt herreder og fylker og deres folkemengde	Salg av frimerker kr.	Antall alm. brevpost- forsen- delser	Poststeder samt herreder og fylker og deres folkemengde	Salg av frimerker kr.	Antall alm. brevpost- forsen- delser
<i>Mo (1 661)</i>			<i>Åmli (1 922)</i>		
Bandakslø . . . . .	1 958	7 700	Flaten . . . . .	1 167	4 400
Børtegrend . . . . .	641	1 600	Nelaug . . . . .	701	1 900
Koldkinn . . . . .	963	2 200	Sandå i Aust-Agder . . . . .	382	1 100
Ljostad . . . . .	694	3 300	Seljås Stasjon . . . . .	216	900
<i>Lårdal (1 398)</i>			Simonstad . . . . .	788	1 600
Dalen i Telemark . . . . .	6 824	20 900	Vallekilen . . . . .	301	1 100
Høydalmo . . . . .	3 141	6 500	Øy i Aust-Agder . . . . .	870	3 300
Lårdal . . . . .	3 812	15 500	Åmli . . . . .	7 590	19 200
Ravnegjuv . . . . .	852	3 600	<i>Gjøvdal (471)</i>		
Øvre Lårdal . . . . .	1 023	2 000	Gjøvdal . . . . .	3 343	15 000
Åmdals Verk . . . . .	932	2 800	<i>Tovdal (331)</i>		
<i>Vinje (1 786)</i>			Austenå . . . . .	310	1 100
Edland . . . . .	2 053	4 500	Ramse . . . . .	775	1 800
Grungedal . . . . .	860	3 700	<i>Mykland (863)</i>		
Haukeliset* . . . . .	550	-	Hynnekleiv . . . . .	2 197	5 100
Nesland . . . . .	1 179	3 400	Mykland . . . . .	1 524	8 100
Vinje . . . . .	1 698	6 100	Risdal i Aust-Agder . . . . .	565	2 500
Vinjesvingen . . . . .	1 447	4 800	<i>Herefoss (715)</i>		
Ytre Vinje . . . . .	3 036	11 200	Herefoss . . . . .	2 582	7 000
<i>Rauland (1 175)</i>			Søre Herefoss . . . . .	934	3 500
Rauland . . . . .	2 774	7 500	<i>Froland (2 462)</i>		
Øyfjell . . . . .	1 367	5 500	Blakstad Stasjon . . . . .	3 115	13 000
<b>Telemark fylke (127 754)</b>	<b>948 710</b>	<b>3 654 800</b>	Bøylefossbru . . . . .	648	1 800
<i>Risør (3062)</i>	45 891	140 600	Bøylestad . . . . .	297	700
<i>Tvedestrand (1 141)</i>	33 380	142 000	Froland . . . . .	2 110	13 700
<i>Arendal (10 351)</i>	213 524	771 000	Mjåvatn . . . . .	714	6 600
<i>Grimstad (2 356)</i>	71 866	233 100	<i>Hisøy (2 392)</i>		
<i>Lillesand (1 199)</i>	25 377	98 500	Kolbjørnsvik . . . . .	9 194	34 200
<i>Gjerstad (2 795)</i>			<i>Øyestad (4 282)</i>		
Fiane . . . . .	2 040	9 100	Løddesøl . . . . .	1 197	4 200
Gjerstad . . . . .	7 500	34 000	Rise St. i Aust-Agder . . . . .	1 245	6 000
Sundebru . . . . .	2 006	6 400	Rykene . . . . .	2 097	6 000
<i>Vegårshei (2 161)</i>			<i>Stokken (1 894)</i>		
Ubergsmoen . . . . .	2 164	5 500	Eydehamn . . . . .	7 661	28 800
Vegårshei . . . . .	7 046	17 600	Saltrød . . . . .	1 756	5 200
<i>Søndeled (3 026)</i>			<i>Tromøy (2 441)</i>		
Akland . . . . .	1 114	5 100	Kongshamn i Aust-Agder . . . . .	2 974	11 900
Gjærnes . . . . .	375	1 700	Merdøy . . . . .	285	1 000
Hoppestrand . . . . .	257	600	<i>Fjære (4 150)</i>		
Søndeled . . . . .	2 609	8 700	Fevik . . . . .	4 911	11 000
<i>Dyppvåg (2 213)</i>			Hessnesøy . . . . .	531	1 200
Askerøy . . . . .	1 528	6 200	Lia Jernb.stasjon . . . . .	600	1 500
Borøy . . . . .	3 696	6 900	Spedalen . . . . .	1 374	4 500
Dyppvåg . . . . .	2 324	7 700	<i>Eide (521)</i>		
Gjeving . . . . .	3 363	9 200	Homborsund . . . . .	2 281	8 700
Lyngør . . . . .	4 964	10 100	<i>Vestre Moland (2 171)</i>		
Sagesund . . . . .	1 955	7 900	Brekkestø . . . . .	1 922	6 500
Vestre Sandøya . . . . .	3 566	10 600	Eikeland . . . . .	249	900
<i>Flosta (1 450)</i>			<i>Høvåg (1 749)</i>		
Narestø . . . . .	2 295	5 600	Gamle Hellesund . . . . .	1 133	5 200
Staubø . . . . .	6 966	22 100	Høvåg . . . . .	3 214	10 500
<i>Holt (3 545)</i>			Skottevik . . . . .	739	1 900
Laget . . . . .	985	1 500	Ulvøysund . . . . .	866	2 100
Nes Jernverk . . . . .	2 571	4 700	Vallesvær . . . . .	541	1 700
Strengereid . . . . .	1 618	3 100	Åkerøya . . . . .	1 117	3 900
<i>Åmli (1 922)</i>			<i>Birkenes (1 797)</i>		
Dølemo . . . . .	967	4 000	Birkeland . . . . .	5 611	23 600
			Drangsholt . . . . .	1 019	4 900
			Flaksvatn . . . . .	1 315	4 600
			Tveite i Birkenes . . . . .	247	1 500

Tabell 5. De enkelte poststeders frimerkesalg og avsendte brevpostmengde. Forts.

Poststeder samt herreder og fylker og deres folkemengde	Salg av frimerker kr.	Antall alm. brevpost- forsen- delser	Poststeder samt herreder og fylker og deres folkemengde	Salg av frimerker kr.	Antall alm. brevpost- forsen- delser
<i>Vegusdal (1 051)</i>			<i>Søgne (2 610)</i>		
Engesland . . . . .	866	2 500	Hallandvik . . . . .	733	2 800
Fidjetun . . . . .	820	4 700	Høllen i Søgne . . . . .	2 186	8 700
Heimdalsbygd . . . . .	393	1 700	Ny-Hellesund . . . . .	1 065	4 200
Skreeros . . . . .	1 107	3 200	Søgne . . . . .	5 353	41 800
Vegusdal . . . . .	704	4 500	Ålo . . . . .	1 050	1 600
<i>Evje (1 506)</i>			<i>Greipstad (1 023)</i>		
Evje . . . . .	10 783	34 500	Brennåsen . . . . .	1 430	7 100
<i>Iveland (1 130)</i>			Tronstadvatn . . . . .	400	1 100
Birketveit . . . . .	1 493	8 000	Utkjerr . . . . .	1 822	3 700
Vatnstraum . . . . .	3 360	9 000	<i>Halse og Harkmark (2 696)</i>		
<i>Hornnes (1 309)</i>			Tregde . . . . .	1 674	4 300
Hornnes . . . . .	4 349	19 900	<i>Holum (1 220)</i>		
Moisund . . . . .	3 065	8 400	Holum . . . . .	3 870	15 200
<i>Bygland (2 001)</i>			<i>Øyslebø (956)</i>		
Bygland . . . . .	4 567	16 200	Øyslebø . . . . .	3 566	12 300
Byglandsfjord . . . . .	4 339	11 800	<i>Laudal (769)</i>		
Granheim . . . . .	624	1 500	Laudal . . . . .	3 260	13 900
Grendi . . . . .	1 042	3 100	<i>Finsland (848)</i>		
Landeskogen . . . . .	4 132	20 200	Finsland . . . . .	1 151	5 100
Lauvdal i Setesdal . . . . .	406	2 100	Vatneli . . . . .	1 060	3 500
Longerak . . . . .	907	6 200	<i>Bjelland (760)</i>		
Ose i Setesdal . . . . .	1 989	6 000	Bjelland . . . . .	2 938	11 000
Åraksbø . . . . .	1 872	4 300	Foss i Bjelland . . . . .	1 385	5 000
<i>Valle (969)</i>			Koland . . . . .	525	2 000
Oveinang . . . . .	864	6 200	<i>Grindheim (708)</i>		
Valle . . . . .	3 971	12 400	Byremo . . . . .	1 815	8 700
<i>Hylestad (706)</i>			Kollungtveit . . . . .	1 664	5 100
Helle i Setesdal . . . . .	625	3 100	<i>Åseral (1 040)</i>		
Rysstad . . . . .	1 920	6 700	Fossdal . . . . .	1 485	2 300
<i>Bykle (654)</i>			Lognavatn . . . . .	1 326	2 300
Bykle . . . . .	1 265	4 700	Skjerka feltpoståpn. . . . .	2 685	10 200
Byklehei . . . . .	675	3 000	Åseral . . . . .	3 239	15 800
<b>Aust-Agder fylke (73 816).</b>	<b>593 293</b>	<b>2 082 300</b>	<i>Vigmstad (689)</i>		
<i>Kristiansand S. (18 781)</i>			Vigmstad . . . . .	2 207	7 600
Hovedkontoret . . . . .	328 173	1 361 600	<i>Konsmo (798)</i>		
Kr.sand S.-Lundsiden . . . . .	11 260	37 400	Konsmo . . . . .	2 818	15 200
<i>Mandal (3 594)</i>			Spilding . . . . .	982	2 700
Mandal . . . . .	73 543	259 600	Valand . . . . .	955	3 700
<i>Farsund (1 538)</i>			<i>Sør-Audnedal (2 486)</i>		
Farsund . . . . .	35 798	121 700	Buhølen . . . . .	2 084	7 300
<i>Flekkefjord (2 252)</i>			Lindesnes . . . . .	2 369	8 100
Flekkefjord . . . . .	60 969	278 100	Svinøy . . . . .	1 964	5 200
<i>Tveit (1 505)</i>			Sør-Audnedal . . . . .	8 121	45 300
Tveit . . . . .	2 755	11 300	<i>Spangereid (1 226)</i>		
Ålefjør . . . . .	787	2 900	Spangereid . . . . .	3 864	13 700
<i>Oddernes (3 986)</i>			<i>Lista (5 350)</i>		
Flekkerøy . . . . .	1 733	5 100	Borhaug . . . . .	4 779	13 600
Mosby . . . . .	5 566	26 800	Vanse . . . . .	11 890	37 400
<i>Randesund (1 084)</i>			<i>Herad (720)</i>		
Randøyane . . . . .	357	1 800	Briseid . . . . .	2 520	9 100
<i>Vennesla (4 165)</i>			<i>Spind (863)</i>		
Grovane . . . . .	1 480	6 500	Spind . . . . .	1 857	4 700
Vikeland . . . . .	14 739	52 500	<i>Lyngdal (2 289)</i>		
<i>Øvrebo (771)</i>			Agnefest . . . . .	1 596	4 800
Øvrebo . . . . .	1 843	8 400	Korshamn . . . . .	1 550	4 900
<i>Hægeland (917)</i>			Lyngdal . . . . .	11 557	33 500
Brokka . . . . .	417	2 800	<i>Austad (830)</i>		
Hægeland . . . . .	2 208	6 300	Austad . . . . .	1 915	3 600
Ivelands Jernb.stasjon . . . . .	1 670	6 800	<i>Kvås (556)</i>		
Røyknes . . . . .	745	2 000	Kvås . . . . .	1 181	3 700
			Veggja . . . . .	-	-

Tabell 5. De enkelte poststeders frimerkesalg og avsendte brevpostmengde. Forts.

Poststeder samt herreder og fylker og deres folkemengde	Salg av frimerker kr.	Antall alm. brevpost- forsen- deler	Poststeder samt herreder og fylker og deres folkemengde	Salg av frimerker kr.	Antall alm. brevpost- forsen- deler
<i>Høgebostad (836)</i>			<i>Lund (1 811)</i>		
<i>Snartemo</i> . . . . .	1 337	2 600	<i>Hovsherad</i> . . . . .	775	3 100
<i>Tingvatn</i> . . . . .	1 782	8 700	<i>Moi</i> . . . . .	9 040	33 600
<i>Eiken (870)</i>			<i>Heskestad (839)</i>		
<i>Bryggesåk</i> . . . . .	648	2 000	<i>Heskestad</i> . . . . .	1 667	6 000
<i>Eiken</i> . . . . .	1 160	3 500	<i>Ualand</i> . . . . .	1 629	5 900
<i>Fjotland (1 139)</i>			<i>Helleland (986)</i>		
<i>Fjotland</i> . . . . .	1 837	5 800	<i>Helleland</i> . . . . .	3 783	15 100
<i>Knaben gruvor feltpoståp.</i>	1 743	7 300	<i>Klungland</i> . . . . .	365	1 800
<i>Kvinlog</i> . . . . .	706	1 900	<i>Bjerkreim (1 702)</i>		
<i>Netlandsneset</i>	781	3 600	<i>Bjerkreim</i> . . . . .	1 497	7 100
<i>Kvinesdal (3 056)</i>			<i>Vikeså</i> . . . . .	1 689	5 000
<i>Gjemlestad</i> . . . . .	880	5 300	<i>Ørdsalen</i> . . . . .	256	600
<i>Kvinesdal</i> . . . . .	7 441	24 800	<i>Eigersund (2 906)</i>		
<i>Skjekkeland</i> . . . . .	996	3 600	<i>Hellvik i Eigersund</i>	894	4 200
<i>Øyestranda</i> . . . . .	1 963	6 400	<i>Nordre Eigerøy</i> . . . . .	576	3 000
<i>Feda (807)</i>			<i>Ogna (1 275)</i>		
<i>Feda</i> . . . . .	4 358	13 900	<i>Brusand</i> . . . . .	2 498	12 000
<i>Bakke (1 222)</i>			<i>Ogna</i> . . . . .	1 147	4 900
<i>Haughom</i> . . . . .	1 240	2 700	<i>Store Sirevåg</i>	1 115	2 900
<i>Sirnes</i> . . . . .	2 429	14 000	<i>Nærbø (2 741)</i>		
<i>Gyland (876)</i>			<i>Nærbø</i> . . . . .	14 131	56 900
<i>Gyland</i> . . . . .	1 444	4 500	<i>Varhaug (2 477)</i>		
<i>Tonstad (747)</i>			<i>Varhaug</i> . . . . .	3 710	15 500
<i>Tonstad</i> . . . . .	3 325	11 500	<i>Vigrestad</i> . . . . .	3 226	12 800
<i>Øvre Sirdal (657)</i>			<i>Klepp (3 807)</i>		
<i>Dorgefoss</i> . . . . .	1 798	6 800	<i>Klepp Stasjon</i> . . . . .	3 106	12 500
<i>Fidjeland</i> . . . . .	641	3 300	<i>Kleppe</i> . . . . .	4 786	20 500
<i>Øvre Sirdal</i> . . . . .	800	2 700	<i>Orre</i> . . . . .	1 756	5 800
<i>Hidra (1 530)</i>			<i>Voll på Jæren</i> . . . . .	924	5 100
<i>Abelnes i Lista</i> . . . . .	500	1 300	<i>Time (4 029)</i>		
<i>Hidrasund</i> . . . . .	1 628	6 400	<i>Bryne</i> . . . . .	17 299	71 800
<i>Kirkehamn</i> . . . . .	2 770	7 600	<i>Hognestad</i> . . . . .	817	3 200
<i>Rasvåg</i> . . . . .	2 573	5 300	<i>Kvernaland</i> . . . . .	2 677	9 400
<i>Åna-Sira</i> . . . . .	1 443	5 900	<i>Undheim</i> . . . . .	1 352	7 000
<i>Nes (2 463)</i>			<i>Gjestal (2 279)</i>		
<i>Andabeløy</i> . . . . .	565	1 500	<i>Kyrland</i> . . . . .	768	900
<i>Flikka</i> . . . . .	395	1 200	<i>Oltedal</i> . . . . .	3 395	14 500
<i>Loga</i> . . . . .	2 605	9 100	<i>Ålgård</i> . . . . .	17 582	53 400
<b>Vest-Agder fylke (81 233)</b>	<b>703 722</b>	<b>2 776 600</b>	<i>Høyland (7 984)</i>		
<i>Egersund (3 401)</i>	45 234	202 900	<i>Figgjo</i> . . . . .	4 035	11 000
<i>Sandnes (2 968)</i>	79 860	320 500	<i>Ganddal</i> . . . . .	3 197	11 500
<i>Stavanger (46 780)</i>			<i>Sviland</i> . . . . .	655	3 300
<i>Hovedkontoret</i> . . . . .	614 633	2 722 900	<i>Madla (1 091)</i>		
<i>Stavanger Ø</i> . . . . .	35 317	7 500	<i>Hafstrfjord</i> . . . . .	1 891	7 500
<i>Stavanger B</i> . . . . .	4 905	19 800	<i>Sola (3 372)</i>		
<i>Stavanger-Hillevåg (741)</i>	4 151	18 200	<i>Rott</i> . . . . .	187	700
<i>Sauda (3 055)</i>	27 631	85 200	<i>Ræke</i> . . . . .	497	2 500
<i>Kopervik (1 681)</i>	22 026	93 500	<i>Røyneberg</i> . . . . .	536	3 500
<i>Haugesund (17 166)</i>			<i>Sola</i> . . . . .	4 612	22 500
<i>Hovedkontoret</i> . . . . .	201 058	930 900	<i>Tananger</i> . . . . .	1 330	3 600
<i>Haugesund-Risøy</i> . . . . .	2 749	5 000	<i>Tjelta på Jæren</i> . . . . .	355	2 400
<i>Skudeneshavn (1 198)</i>	16 093	62 300	<i>Hetland (7 969)</i>		
<i>Sokndal (2 417)</i>			<i>Austre Åmøy</i> . . . . .	341	800
<i>Hauge i Dalane</i> . . . . .	7 107	24 600	<i>Dale Asyl</i> . . . . .	1 100	3 400
<i>Jøssinghamn</i> . . . . .	485	1 700	<i>Forus</i> . . . . .	1 084	4 100
<i>Rekefjord</i> . . . . .	2 029	6 200	<i>Gausel</i> . . . . .	989	3 900
<i>Sogndal i Dalane (311)</i>	1 904	7 000	<i>Hinna</i> . . . . .	4 891	19 300
			<i>Hommersåk</i> . . . . .	1 161	4 000
			<i>Tasta</i> . . . . .	736	2 100

Tabell 5. De enkelte poststeders frimerkesalg og avsendte brevpostmengde. Forts.

Poststeder samt herreder og fylker og deres folkemengde	Salg av frimerker kr.	Antall alm. brevpost- forsen- delse	Poststeder samt herreder og fylker og deres folkemengde	Salg av frimerker kr.	Antall alm. brevpost- forsen- delse
<i>Randaberg (1 465)</i>			<i>Suldal (1 550)</i>		
Randaberg på Jæren . . . . .	1 350	6 800	Bråtveit . . . . .	434	1 000
<i>Vikedal (940)</i>			Kvilldal . . . . .	300	700
Hapnes . . . . .	520	2 100	Lundargard . . . . .	1 846	5 100
Ilsvåg . . . . .	338	800	Nesflaten . . . . .	1 012	4 900
Mo i Ryfylke . . . . .	535	2 000	Roaldkvam . . . . .	385	1 100
Vikedal . . . . .	3 565	12 700	Suldalsosen . . . . .	2 161	10 400
Vormestrand . . . . .	237	1 600	Vasshus . . . . .	531	2 900
<i>Sandeid (580)</i>			<i>Høle (984)</i>		
Sandeid . . . . .	1 878	8 100	Bersagel . . . . .	756	4 600
<i>Imsland (569)</i>			Høle i Høgsfjord . . . . .	1 349	6 300
Finnvik i Ryfylke . . . . .	385	1 600	Ims . . . . .	274	1 800
Imsland . . . . .	1 342	6 000	Ottesvik . . . . .	145	600
Rønnevik . . . . .	247	1 700	<i>Forsand (1 747)</i>		
<i>Nedstrand (1 274)</i>			Dirdal . . . . .	1 151	3 800
Espevik . . . . .	1 038	6 000	Eidane i Lysefjord . . . . .	450	1 600
Hinderåvåg . . . . .	1 588	7 700	Fløyrlil . . . . .	500	1 100
Muslandsvåg . . . . .	852	2 300	Forsand . . . . .	1 480	4 800
Nedstrand . . . . .	2 725	19 500	Frafjord . . . . .	362	1 300
Toftøy . . . . .	486	1 100	Helle i Høgsfjord . . . . .	1 189	7 000
Vassendvik . . . . .	141	1 400	Lysebotn . . . . .	234	800
<i>Sjernarøy (881)</i>			Meling i Høgsfjord . . . . .	501	1 300
Aubøesund . . . . .	680	2 000	Songesand . . . . .	250	1 000
Eidssund i Ryfylke . . . . .	250	1 200	<i>Strand (3 329)</i>		
Helgøysund . . . . .	282	1 700	Barkved . . . . .	205	400
Jørstadvåg . . . . .	463	1 600	Bjørheimsbygd . . . . .	247	1 000
Nord-Hille . . . . .	431	1 200	Fiskå . . . . .	2 623	4 400
Sjernarøy . . . . .	1 232	4 800	Ide i Ryfylke . . . . .	437	2 000
<i>Hjelmeland (1 832)</i>			Jørpeland . . . . .	9 176	22 800
Hjelmeland . . . . .	3 399	14 200	Kjølevik . . . . .	205	900
Jøsefjorden . . . . .	652	2 900	Solbakk . . . . .	570	1 600
Skiftun . . . . .	446	1 900	Tau . . . . .	2 830	16 300
Skår i Ryfylke . . . . .	297	800	<i>Finnøy (1 521)</i>		
Tøtlandsvik . . . . .	768	2 900	Judaberg . . . . .	2 402	9 400
Ølesund . . . . .	386	2 300	Nord-Fogn . . . . .	305	600
<i>Fister (822)</i>			Reilstad . . . . .	915	2 900
Byre . . . . .	115	300	Steinnesvåg . . . . .	1 650	5 200
Fister . . . . .	1 240	4 500	Sørvåg i Ryfylke . . . . .	226	400
Kotavågen . . . . .	240	1 400	Talgje . . . . .	454	1 700
Skartveit . . . . .	874	2 600	<i>Remesøy (1 260)</i>		
<i>Ardal (877)</i>			Sørbø . . . . .	638	2 300
Nessa i Ryfylke . . . . .	407	1 700	Vikevåg . . . . .	2 445	9 800
Sør-Skår . . . . .	249	700	Østhusvik . . . . .	832	3 300
Årdal i Ryfylke . . . . .	1 870	5 000	<i>Kvitingsøy (625)</i>		
<i>Jelsa (1 423)</i>			Kvitingsøy . . . . .	3 026	10 900
Foldøy i Ryfylke . . . . .	362	1 700	Leiasundet . . . . .	744	3 000
Foreneset . . . . .	462	2 200	<i>Mosterøy (816)</i>		
Hebnes i Ryfylke . . . . .	291	1 300	Bru . . . . .	290	1 700
Jelsa . . . . .	1 792	11 900	Mosterøy . . . . .	549	2 300
Marvik . . . . .	701	3 200	Utstein kloster . . . . .	590	2 500
Tveita i Ryfylke . . . . .	192	1 400	Vestre Åmøy . . . . .	106	600
Vatlandsvåg . . . . .	632	3 700	<i>Skudenes (2 870)</i>		
<i>Erffjord (559)</i>			Kvilhaug . . . . .	579	1 900
Erffjord . . . . .	766	2 100	Sandhåland . . . . .	498	2 300
Erøy . . . . .	631	2 000	Sandve . . . . .	1 301	2 900
<i>Sand (1 153)</i>			Stol . . . . .	1 023	3 600
Sand . . . . .	9 106	29 100	<i>Åkva (3 687)</i>		
Vanvik i Ryfylke . . . . .	774	3 000	Sævelandsvik . . . . .	1 390	5 000
<i>Sauda (4 457)</i>			Vedavågen . . . . .	3 113	10 000
Hellandsbygd . . . . .	968	2 400	Åkrehamn . . . . .	6 235	20 200
Saudasjøen . . . . .	2 235	11 000			

Tabell 5. De enkelte postleders frimerkesalg og avsendte brevpostmengde. Forts.

Poststeder samt herreder og fylker og deres folkemengde	Salg av frimerker kr.	Antall alm. brevpost- forsen- delser	Poststeder samt herreder og fylker og deres folkemengde	Salg av frimerker kr.	Antall alm. brevpost- forsen- delser
<i>Avaldsnes (3 455)</i>			<i>Skånevik (2 902)</i>		
Avaldsnes . . . . .	3 432	12 700	Kyrping . . . . .	1 419	4 200
Førdesfjorden . . . . .	1 033	4 600	Markhus . . . . .	1 183	3 500
Håvik . . . . .	473	2 100	Matre i Sunnhordland . . . . .	892	2 800
Kvalavåg . . . . .	296	600	Sandvoll i Sunnhordland.	1 533	3 300
Røksund . . . . .	582	2 500	Skånevik . . . . .	8 185	25 600
Visnes på Karmøy . . . . .	1 465	3 900	Skånevikstrand . . . . .	538	2 400
Vormedal . . . . .	270	1 200	Søllestvik . . . . .	671	2 300
<i>Tysvær (1 802)</i>			Utåker . . . . .	1 466	7 700
Førland . . . . .	777	4 200	Åkra . . . . .	1 206	2 700
Hervik i Ryfylke . . . . .	957	3 000	Åkrebotnen . . . . .	1 045	4 000
Kårstø . . . . .	607	3 300	<i>Etne (2 035)</i>		
Tysvær . . . . .	1 858	9 000	Etne . . . . .	7 985	36 300
<i>Bokn (728)</i>			Skjærsvik . . . . .	1 102	2 200
Austre Bokn . . . . .	371	1 900	<i>Fjelberg (2 249)</i>		
Føresvik . . . . .	1 263	4 700	Fjelberg . . . . .	1 716	8 500
Søndaland . . . . .	542	2 000	Halsnøy Kloster . . . . .	2 310	8 700
<i>Skjold (2 011)</i>			Sæbøvik . . . . .	2 578	8 100
Dagsland . . . . .	527	1 600	Toftevåg . . . . .	862	2 700
Grindafford . . . . .	416	1 300	Valen i Sunnhordland . . . . .	4 572	15 500
Haraldseidvågen . . . . .	966	3 800	<i>Ølen (1 792)</i>		
Skjold . . . . .	2 748	13 500	Haugsgjerdet . . . . .	615	2 300
Skjoldestraumen . . . . .	1 131	2 700	Innbjøa . . . . .	1 827	7 400
Steinbru . . . . .	720	2 200	Utbjøa . . . . .	883	3 300
Vordeneset . . . . .	1 168	5 100	Ølen . . . . .	4 573	18 100
Årek . . . . .	399	1 700	Ølensvåg . . . . .	1 209	3 900
<i>Vats (1 128)</i>			<i>Sveio (1 938)</i>		
Nedre Vats . . . . .	2 890	9 100	Eltravåg . . . . .	1 069	2 500
Vestvoll . . . . .	334	1 200	Mølstrevåg . . . . .	1 056	2 500
Øvre Vats . . . . .	840	3 700	Smørsund . . . . .	626	2 200
<i>Torvastad (2 118)</i>			Sveio . . . . .	1 727	8 900
Feøy . . . . .	829	2 700	Tjernagel . . . . .	1 237	5 900
Nordbø på Karmøy . . . . .	2 714	10 900	<i>Vikebygd (1 204)</i>		
<i>Utsira (396)</i>			Førde i Hordaland . . . . .	4 075	22 000
Utsira . . . . .	2 171	6 100	Håvardsholm . . . . .	315	2 100
<i>Skåre (3 570)</i>			Trovåg . . . . .	451	1 600
Røvær . . . . .	555	1 900	Vikebygd . . . . .	2 057	8 600
<b>Rogaland fylke (173 258)</b>	<b>1 838 907</b>	<b>5 556 100</b>	Årvik i Sunnhordland . . . . .	471	2 600
<i>Bergen—Laksevåg (7 628)</i>			<i>Valestrand (1 124)</i>		
Bergen—Minde (2 602) . . . . .	19 941	65 300	Auklandshamn . . . . .	1 095	3 200
<i>Stord (1 295)</i>			Liereid . . . . .	820	4 500
Voss (2 725) . . . . .	25 996	100 900	Valevåg . . . . .	2 680	11 200
	52 151	176 100	<i>Moster (1 474)</i>		
<i>Kvinnherad (5 293)</i>			Finnås . . . . .	3 378	12 900
Dimmelsvik . . . . .	3 727	8 300	Foldrøyhamn . . . . .	793	2 300
Hatlestrand . . . . .	2 140	5 700	Mosterhamn . . . . .	3 306	14 700
Herøysundet . . . . .	1 976	6 200	<i>Bremnes (3 638)</i>		
Husnes . . . . .	1 093	4 100	Bremnes . . . . .	2 929	9 400
Mauranger . . . . .	1 843	5 100	Hiskjø . . . . .	511	1 700
Rosendal . . . . .	9 333	44 100	Lykling . . . . .	1 446	4 600
Seimssoss . . . . .	2 041	5 700	Meling . . . . .	2 307	10 400
Snilstveitøy . . . . .	305	1 600	Mælandsvågen . . . . .	1 902	6 900
Sunde i Sunnhordland . . . . .	6 209	20 800	Rubbestadneset . . . . .	4 407	13 900
Uskedalen . . . . .	3 696	16 000	Øklandsvågen . . . . .	1 167	3 000
Vikane i Sunnhordland . . . . .	1 132	5 000	<i>Bømlo (1 261)</i>		
Ænes . . . . .	934	3 900	Bømlo . . . . .	2 568	6 100
Ølve . . . . .	2 442	6 900	Espevær . . . . .	2 479	6 700
<i>Skånevik (2 902)</i>			Vika . . . . .	467	1 000
Bjellandsnes . . . . .	—	—	<i>Stord (4 057)</i>		
Høylandsbygd . . . . .	1 125	3 900	Lillebø Gruber . . . . .	3 943	12 000
			Midhamar . . . . .	630	3 300
			Nordhuglo . . . . .	867	3 300

Tabell 5. De enkelte poststeders frimerkesalg og avsendte brevpostmengde. Forts.

Poststeder samt herreder og fylker og deres folkemengde	Salg av frimerker kr.	Antall alm. brevpost- forsendelser	Poststeder samt herreder og fylker og deres folkemengde	Salg av frimerker kr.	Antall alm. brevpost- forsendelser
<i>Stord (4 057)</i>			<i>Fana (14 476)</i>		
Rommetveit . . . . .	3 281	16 600	Flesland . . . . .	1 735	4 900
Sagvåg i Sunnhordland . . . . .	2 580	7 200	Helldals Stasjon . . . . .	388	2 900
<i>Fitjar (2 833)</i>			Hjellestad . . . . .	1 071	6 900
Bekkjarvik . . . . .	2 463	9 000	Hop . . . . .	7 762	31 800
Brandasund . . . . .	1 581	7 600	Kalandseidet . . . . .	987	4 700
Engesund . . . . .	753	2 000	Krokeide . . . . .	-	-
Fitjar . . . . .	4 082	17 200	Nesttun . . . . .	20 266	89 700
Færøysundet . . . . .	514	1 500	Rådal . . . . .	700	1 800
Haslevik . . . . .	810	2 400	Stend . . . . .	6 023	28 000
Koløholmen . . . . .	1 037	4 100	Store Milde . . . . .	1 739	6 200
Vestre Vinnesvåg . . . . .	1 302	3 000	Straumsgrend . . . . .	6 3	2 300
<i>Tysnes (4 379)</i>			Søreidgrend . . . . .	1 120	3 400
Amlandsstø . . . . .	819	3 600	<i>Sund (2 797)</i>		
Flatråker . . . . .	1 092	3 500	Bjelkarøy . . . . .	487	1 500
Godøysund . . . . .	811	5 400	Døscherholmen . . . . .	882	1 900
Klinkholmen . . . . .	473	1 400	Glesvær . . . . .	1 427	4 200
Lundegrend . . . . .	2 447	7 900	Håkonsund . . . . .	590	2 700
Neshamn . . . . .	560	2 000	Klokkarvik . . . . .	3 083	14 000
Nymark . . . . .	1 820	6 700	Skogsvåg . . . . .	1 288	3 300
Onarheim . . . . .	2 542	8 500	Spildepollen . . . . .	1 935	6 600
Opdalseidet . . . . .	4 558	15 700	Steinsland . . . . .	1 321	7 500
Reksteren . . . . .	2 750	8 200	Tyrnevik . . . . .	1 180	4 100
Tysnes . . . . .	4 477	17 200	Tyssøy . . . . .	75	1 200
Årbakka . . . . .	504	2 000	Tælavåg . . . . .	1 328	3 300
<i>Fusa (1 290)</i>			Vorlandsjø . . . . .	503	1 900
Eikelandssosen . . . . .	2 809	9 500	<i>Austevoll (2 928)</i>		
Fusa . . . . .	2 031	7 500	Austevollshella . . . . .	890	4 300
Holmefjord . . . . .	760	2 500	Bakholmen . . . . .	331	1 000
Holsund . . . . .	586	2 900	Bakkasund . . . . .	1 831	6 300
Kalven . . . . .	818	2 900	Krosshamn i Hordaland . . . . .	841	4 700
Samnøy . . . . .	642	1 700	Møgster . . . . .	1 072	2 200
Skjørsand . . . . .	974	5 400	Rabben . . . . .	1 003	3 900
<i>Halandsdal (592)</i>			Rostøy . . . . .	1 769	6 600
Holdhus . . . . .	1 497	5 600	Salthella . . . . .	734	2 000
Øvre Hålandsdal . . . . .	806	3 200	Stolmen . . . . .	2 523	8 000
<i>Strandvik (2 136)</i>			Størebø . . . . .	2 949	11 700
Baldersheim . . . . .	2 394	7 300	Torangsvåg . . . . .	814	3 200
Strandvik . . . . .	2 806	13 200	<i>Fjell (4 625)</i>		
Sundvord . . . . .	1 586	3 500	Algroy . . . . .	838	4 300
Sævareid . . . . .	2 503	5 500	Bjørøyhamn . . . . .	1 215	3 800
Vinnesleiren . . . . .	1 257	5 000	Bratholmen . . . . .	1 930	9 300
<i>Os (3 831)</i>			Ekrhovde . . . . .	440	3 700
Hagavik . . . . .	3 738	17 900	Fjell . . . . .	2 514	9 700
Hegglandsdalen . . . . .	1 175	4 000	Geitanger . . . . .	345	1 000
Lepsøy . . . . .	1 489	6 500	Knappskog . . . . .	373	1 400
Lysekloster . . . . .	1 157	3 100	Knarrevik . . . . .	495	1 700
Lønningdal . . . . .	167	800	Kolltveit . . . . .	879	3 200
Nordstrøno . . . . .	551	1 800	Kårtveit . . . . .	458	2 200
Os . . . . .	10 611	44 000	Landro . . . . .	527	2 400
Syfteland . . . . .	2 005	8 200	Litlesotra . . . . .	185	700
Ulven feltpoståpneri . . . . .	968	3 200	Møvik på Sotra . . . . .	985	1 800
<i>Samnanger (2 538)</i>			Nessjøen . . . . .	634	1 800
Froylandsdal . . . . .	868	3 400	Solsvik på Sotra . . . . .	1 684	2 300
Gaupholm . . . . .	1 164	4 100	Storesund . . . . .	941	2 100
Haga i Samnanger . . . . .	1 185	3 900	Tellnessjøen . . . . .	909	1 300
Solbjørg . . . . .	668	1 800	Ågotnes . . . . .	627	1 500
Tysse i Samnanger . . . . .	4 068	13 400	<i>Askøy (5 398)</i>		
Årland i Samnanger . . . . .	1 364	6 200	Ask i Nordhordland . . . . .	2 250	7 500
<i>Fana (14 476)</i>			Davanger . . . . .	413	1 100
Blomsterdalen . . . . .	1 676	7 400	Erdal . . . . .	583	1 600
Fjøsanger . . . . .	9 200	59 600	Florvåg . . . . .	1 917	5 800

Tabell 5. De enkelte poststeders frimerkesalg og avsendte brevpostmengde. Forts.

Poststeder samt herreder og fylker og deres folkemengde	Salg av frimerker kr.	Antall alm. brevpost- forsen- delsler	Poststeder samt herreder og fylker og deres folkemengde	Salg av frimerker kr.	Antall alm. brevpost- forsen- delsler
<i>Askøy (5 398)</i>			<i>Hamre (2 458)</i>		
Follesøy . . . . .	1 198	3 700	Valestrandsfossen . . . . .	3 535	11 100
Gravdal Garnison, Bergen (feltpoståpneri) . . . . .	3 353	3 400	<i>Åsane (2 759)</i>		
Hanøytangen . . . . .	1 279	4 800	Breistein . . . . .	8 295	3 800
Hauglandshella . . . . .	935	2 600	Eidsvåg i Nordhordland . . . . .	2 534	7 700
Kleppestø . . . . .	2 262	4 900	Hylkje . . . . .	1 662	9 900
Nordre Hetlevik . . . . .	883	4 500	Mjølkeråen . . . . .	517	1 400
Ramsøy . . . . .	232	900	Nyborg i Nordhordland . . . . .	273	1 400
Skålevikneset . . . . .	614	3 500	Salhus . . . . .	7 631	26 400
Strusshamn . . . . .	4 749	11 000	<i>Alversund (1 857)</i>		
Tveitevåg . . . . .	471	2 400	Alverstraumen . . . . .	1 531	7 000
<i>Lakseråg (9 130)</i>			Alversund . . . . .	2 415	7 600
Alvøy . . . . .	1 875	5 100	Kvamsvåg . . . . .	1 085	5 000
Håkonshella . . . . .	1 064	5 900	Seim . . . . .	2 323	11 100
<i>Haus (5 619)</i>			Vollom . . . . .	721	2 300
Espeland . . . . .	5 927	16 900	<i>Meland (1 768)</i>		
Garnes . . . . .	1 178	8 000	Fløksand . . . . .	874	3 100
Haukeland Stasjon . . . . .	1 965	10 800	Frekhaug . . . . .	3 485	20 000
Haus i Nordhordland . . . . .	4 531	27 300	Fureskjegget . . . . .	290	1 500
Indre Arna . . . . .	2 259	12 700	Hanevik i Nordhordland . . . . .	506	3 000
Lonevåg . . . . .	3 432	10 300	Holmeknappen . . . . .	1 114	4 300
Skyggestrand . . . . .	1 390	3 900	Littlebergen . . . . .	6 654	16 500
Trengereid . . . . .	2 292	11 900	Revskard . . . . .	252	1 400
Votlo i Nordhordland . . . . .	810	1 700	<i>Herdla (4 728)</i>		
Ytre Arna . . . . .	19 145	80 000	Alvheim . . . . .	310	1 400
<i>Bruvik (4 668)</i>			Blomvågen . . . . .	1 344	4 200
Bruvik . . . . .	1 713	8 600	Heggholmen . . . . .	543	500
Dale i Bruvik . . . . .	11 153	35 200	Herdla . . . . .	3 076	14 600
Eidslandet . . . . .	1 917	5 700	Herdlevær . . . . .	630	2 300
Gammersvik . . . . .	512	2 500	Husebø . . . . .	359	1 500
Skaftå . . . . .	854	3 000	Io. . . . .	480	1 700
Stammeshella . . . . .	3 469	16 700	Kjerrgarden . . . . .	639	2 300
Stanghelle . . . . .	736	3 800	Landsvik . . . . .	938	3 400
Stavenesli . . . . .	497	3 700	Misje . . . . .	170	3 000
Vaksdal . . . . .	10 247	35 100	Ovågen . . . . .	525	1 500
<i>Hosanger (2 470)</i>			Rossland . . . . .	1 061	4 000
Bjørsvik . . . . .	1 925	7 600	Skjelljanger . . . . .	476	1 300
Bysheim . . . . .	719	2 200	Tjeldstø . . . . .	1 253	4 400
Eiknesvåg . . . . .	1 205	5 300	Toft i Nordhordland . . . . .	898	2 100
Fjellskålnes . . . . .	152	1 400	Torsteinsvik . . . . .	456	1 000
Fotlandsvåg . . . . .	2 410	7 800	Turøy . . . . .	349	2 500
Hosanger . . . . .	2 066	6 700	Ådlandsvik . . . . .	759	1 800
Ostereidet . . . . .	917	6 000	<i>Hjelme (1 017)</i>		
Romarheim . . . . .	1 027	3 700	Hellesøy . . . . .	1 366	6 500
Storholmen . . . . .	1 304	3 100	Hernar . . . . .	1 222	3 300
Tyssebotnen . . . . .	1 592	5 300	Nautnes . . . . .	1 783	7 800
<i>Modalen (729)</i>			Nordøysund . . . . .	259	1 400
Eksingedalen . . . . .	1 380	5 400	Sturevågen . . . . .	-	-
Modalen . . . . .	1 971	6 300	Sæle . . . . .	1 349	2 800
Nottveit . . . . .	641	2 000	<i>Manger (1 450)</i>		
<i>Humre (2 458)</i>			Bogehamn . . . . .	1 028	3 300
Eikangervåg . . . . .	1 657	6 200	Manger . . . . .	3 987	15 100
Flatøy . . . . .	666	3 500	Toska i Nordhordland . . . . .	957	5 100
Gjervik . . . . .	417	1 000	<i>Hordabø (2 073)</i>		
Hamreplass . . . . .	1 025	3 600	Bøvågen . . . . .	3 143	10 500
Hjellvikvåg . . . . .	874	3 400	Marøy . . . . .	247	1 100
Hjelmås . . . . .	1 297	5 900	Nordangervågen . . . . .	1 392	6 500
Hordvik i Nordhordland . . . . .	2 176	6 200	Syltavåg . . . . .	1 359	5 700
Isdalstø . . . . .	640	3 800	Uthella . . . . .	1 730	5 500
Leiknestangen . . . . .	1 691	4 400	<i>Sæbo (1 119)</i>		
Tepstad . . . . .	472	1 500	Askeland . . . . .	1 572	4 900
			Sæbøvågen . . . . .	1 824	4 400

Tabell 5. De enkelte poststeders frimerkesalg og avsendte brevpостmengde. Forts.

Poststeder samt herreder og fylker og deres folkemengde	Salg av frimerker kr.	Antall alm. brevpost- forsen- delser	Poststeder samt herreder og fylker og deres folkemengde	Salg av frimerker kr.	Antall alm. brevpost- forsen- delser
<i>Lindås (4 157)</i>			<i>Rødal (739)</i>		
Askelandsvåg . . . . .	1 029	5 000	Rødal . . . . .	2 290	5 800
Austfjordgrend . . . . .	157	700	<i>Ullensvang (2 024)</i>		
Dalsgrend . . . . .	150	600	Aga . . . . .	838	2 700
Hindnes . . . . .	264	1 200	Børve . . . . .	2 347	6 900
Hundven . . . . .	1 121	4 700	Espe . . . . .	2 366	11 000
Kvalvåggrend . . . . .	333	1 800	Lofthus . . . . .	12 266	40 100
Lindås . . . . .	4 807	25 900	Nå . . . . .	2 770	8 600
Lygra . . . . .	459	1 600	<i>Kinsarvik (1 631)</i>		
Mongstad . . . . .	859	2 100	Alsåker . . . . .	1 071	4 000
Myking . . . . .	1 318	4 000	Djønno . . . . .	1 052	2 800
Risasjøen . . . . .	542	4 100	Grimo . . . . .	2 851	11 700
Rødland . . . . .	1 112	5 600	Ringøy . . . . .	3 506	8 900
Sletta . . . . .	1 884	6 300	Utne . . . . .	5 529	20 300
Spjøtoy . . . . .	455	1 400	Vines . . . . .	1 740	6 400
Sævråsvåg . . . . .	499	1 800	<i>Odda (7 705)</i>		
Tofting . . . . .	936	4 700	Digranes . . . . .	433	1 100
Tveitegrend . . . . .	323	1 000	Odda feltpostkontor . . . . .	42 257	211 300
Vågeeidet . . . . .	2 661	9 400	Skarde . . . . .	652	6 900
<i>Austrheim (2 945)</i>			Tyssedal . . . . .	7 599	22 200
Austrheim . . . . .	2 350	6 400	<i>Kvam (4 288)</i>		
Fedje . . . . .	3 580	8 500	Hamlagrø . . . . .	135	1 300
Fonnes . . . . .	2 197	6 100	Norheimsund . . . . .	17 468	70 500
Kjelstraumen . . . . .	747	2 900	Porsmyr . . . . .	1 030	3 400
Njøten . . . . .	544	2 100	Steinstø . . . . .	1 132	3 800
Rebnor . . . . .	514	1 800	Ytre Ålvik . . . . .	983	4 400
Rongevær . . . . .	978	4 400	Øystese . . . . .	9 348	48 000
Synnevåg . . . . .	373	1 600	Ålvik . . . . .	6 091	24 600
Årås i Nordhordland	1 241	2 300	<i>Ulvik (1 538)</i>		
<i>Masfjorden (2 059)</i>			Bagnstrond . . . . .	392	2 600
Andvikgrend . . . . .	1 006	3 900	Finse . . . . .	4 731	30 200
Haugsdal . . . . .	584	2 000	Hallingskeid . . . . .	849	2 200
Hogsvær . . . . .	630	2 400	Osa i Hardanger . . . . .	421	800
Hope i Nordhordland . . . . .	611	2 000	Ulvik i Hardanger . . . . .	9 529	50 000
Hosteland . . . . .	1 061	4 300	Upsete . . . . .	270	1 100
Kvingo . . . . .	821	2 100	Vallavik . . . . .	653	2 500
Masfjordnes . . . . .	1 165	2 000	Øydvenstod . . . . .	423	1 800
Matredal . . . . .	1 176	3 900	<i>Granvin (1 159)</i>		
Mollandseid . . . . .	546	1 800	Folkedal . . . . .	927	2 900
Nordkvingo . . . . .	365	1 700	Gravin . . . . .	3 705	24 500
Risnes . . . . .	1 860	7 800	Øvregranvin . . . . .	1 415	5 000
Solheim . . . . .	792	1 500	<i>Eidfjord (1 145)</i>		
Træsdalsvik . . . . .	334	1 800	Eidfjord i Hardanger . . . . .	5 112	22 200
<i>Strandebarm (1 612)</i>			Vøringsfoss * . . . . .	1 183	8 300
Fosse i Hardanger . . . . .	3 290	11 800	Øvre Eidfjord . . . . .	2 314	9 600
Kysnesstrand . . . . .	1 213	3 700	<i>Evanger (1 720)</i>		
Omastrand . . . . .	1 959	7 900	Bolstadøyri . . . . .	2 835	12 000
Røyrvik i Hardanger . . . . .	1 377	4 600	Brekkehus . . . . .	830	1 700
Strandebarm . . . . .	5 357	20 800	Evanger . . . . .	3 963	20 300
<i>Varaldsøy (760)</i>			<i>Voss (8 448)</i>		
Mundheim . . . . .	2 246	8 800	Bulken . . . . .	2 571	12 000
Varaldsøy . . . . .	2 319	8 600	Kyte . . . . .	948	2 300
<i>Jondal (1 910)</i>			Mjølfjell . . . . .	1 430	10 300
Herand . . . . .	1 949	9 000	Mønshaugen . . . . .	1 197	4 600
Jondal . . . . .	4 163	15 800	Palmafossen . . . . .	1 098	3 800
Solesnes i Hardanger . . . . .	1 096	4 400	Reimegrend . . . . .	703	4 200
Torsnes i Hardanger . . . . .	1 105	4 600	Reppen . . . . .	437	2 500
Tørvikbygd . . . . .	1 953	6 700	Skulestadmo . . . . .	596	1 900
<i>Rødal (739)</i>			Urdland . . . . .	734	1 900
Horda . . . . .	1 594	5 200	Ygre . . . . .	952	4 200
Lono . . . . .	350	1 400			



Tabell 5. De enkelte poststeders frimerkesalg og avsendte brevpostmengde. Forts.

Poststeder samt herreder og fylker og deres folkemengde	Salg av frimerker kr.	Antall alm. brevpost- forsen- delsler	Poststeder samt herreder og fylker og deres folkemengde	Salg av frimerker kr.	Antall alm. brevpost- forsen- delsler
<i>Vossestrand (1 851)</i> . . . . .			<i>Borgund (644)</i>		
Haugsvik . . . . .	552	1 600	Hegg . . . . .	883	3 500
Stalheim . . . . .	2 192	16 900	Maristova . . . . .	840	8 200
Upheim . . . . .	1 840	7 400	Steinklepp . . . . .	1 665	5 300
Vossestrand . . . . .	2 569	10 000	Vindhella . . . . .	1 126	3 300
<b>Hordaland fylke (164 376)</b>	<b>910 327</b>	<b>3 498 600</b>	<i>Sogndal (3 353)</i>		
<i>Bergen (98 303)</i>			Amla i Sogn . . . . .	894	3 100
Hovedkontoret . . . . .	1 607 322	8 558 000	Fardal . . . . .	1 201	4 400
Bergen—Nordnes . . . . .	44 301	98 900	Kaupanger . . . . .	2 008	4 700
Bergen S . . . . .	59 399	57 100	Kaupangerskogen . . . . .	289	900
Bergen—Solheimsvik . . . . .	32 612	92 700	Slinde . . . . .	956	2 900
Bergen—Kalvedalen . . . . .	7 986	20 500	Sogndal i Sogn . . . . .	14 450	56 300
Bergen—Møhlenpris . . . . .	14 038	46 900	<i>Aurland (2 540)</i>		
Bergen—Nøstet . . . . .	38 357	61 100	Aurland . . . . .	11 559	25 700
Bergen—Sandvikstorvet . . . . .	8 991	30 100	Bakka i Sogn . . . . .	195	800
<i>Bergen—Kronstad</i> . . . . .	21 971	76 700	Dyrdal i Sogn . . . . .	387	1 700
<b>Bergen fylke (98 303)</b>	<b>1 834 977</b>	<b>9 042 000</b>	Flåm . . . . .	4 937	16 800
<i>Lærdal (445)</i> . . . . .	11 167	46 700	Gudvangen . . . . .	2 730	17 600
<i>Høyanger (2 218)</i> . . . . .	22 406	68 600	Myrdal . . . . .	3 067	20 000
<i>Førde (2 764)<sup>1)</sup></i> . . . . .	19 276	84 000	Undredal . . . . .	1 000	4 300
<i>Florø (1 405)</i> . . . . .	34 999	186 600	<i>Leikanger (2 392)</i>		
<i>Måløy (1 510)</i> . . . . .	23 811	85 200	Feios . . . . .	1 802	10 200
<i>Nordfjordeid (547)</i> . . . . .	22 081	68 500	Fresvik . . . . .	2 079	6 600
<i>Jostedal (964)</i>			Frønningen . . . . .	746	4 200
Jostedal . . . . .	1 324	4 800	Hermansverk . . . . .	13 277	36 200
Myklemyr . . . . .	950	3 100	Leikanger . . . . .	26 595	19 400
<i>Luster (2 688)</i>			<i>Balestrand (2 076)</i>		
Alsmo . . . . .	369	500	Balestrand . . . . .	12 097	61 600
Fortun . . . . .	918	5 000	Eitorn . . . . .	281	1 500
Gaupnefjord . . . . .	1 868	9 300	Fjærland . . . . .	3 745	11 100
Høyheimsvik . . . . .	2 131	5 610	Sværefjorden . . . . .	633	2 400
Kroken . . . . .	1 761	8 500	Vangsnes . . . . .	1 363	3 900
Luster . . . . .	5 393	14 200	Vetlefjorden . . . . .	1 074	3 900
Luster Sanatorium . . . . .	3 542	16 900	Ytre Fjærland . . . . .	319	1 700
Skjolden . . . . .	3 120	8 600	<i>Vik (3 279)</i>		
Sørheim . . . . .	875	4 200	Arnafjord . . . . .	1 312	3 000
Turtagrø . . . . .	255	2 800	Framfjorden . . . . .	1 422	4 200
<i>Hafslo (2 813)</i>			Indre Kvamsøy . . . . .	1 218	7 300
Hafslo . . . . .	4 685	10 800	Lånefjorden . . . . .	450	1 900
Marifjøra . . . . .	3 172	6 500	Sylvarnes . . . . .	673	1 700
Ornes i Sogn . . . . .	947	1 800	Vik i Sogn . . . . .	12 466	56 900
Solvorn . . . . .	5 083	17 000	Ytre Kvamsøy . . . . .	1 721	5 600
Veitestrاند . . . . .	601	2 500	<i>Lavik (1 023)</i>		
<i>Årdal (1 624)</i>			Lavik . . . . .	4 607	15 700
Naddvik . . . . .	564	2 100	Lavikdal . . . . .	332	1 900
Ofredal . . . . .	476	1 400	Torvund . . . . .	602	1 500
Seimsdal . . . . .	952	5 100	Tredal . . . . .	1 361	5 000
Øvre Årdal i Sogn . . . . .	3 134	9 400	Vikum . . . . .	948	1 600
Årdalstangen . . . . .	2 080	9 400	<i>Brekke (852)</i>		
<i>Lærdal (1 746)</i>			Brekke . . . . .	2 827	7 800
Ljøse . . . . .	1 693	5 200	Bålen . . . . .	520	2 200
Tønjum . . . . .	1 086	4 400	Oppedal i Sogn . . . . .	500	2 100
			<i>Kyrkjebø (4 025)</i>		
			Björdal . . . . .	1 084	4 400
			Instevik . . . . .	923	1 400
			Kyrkjebø . . . . .	1 690	8 700
			Måren . . . . .	391	1 400
			Nordeide i Sogn . . . . .	996	3 100
			Ortnevik . . . . .	1 082	3 600

<sup>1)</sup> Folkemengden refererer sig til hele herrede

Tabell 5. De enkelte poststeders frimerkesalg og avsendte brevpostmengde. Forts.

Poststeder samt herreder og fylker og deres folkemengde	Salg av frimerker kr.	Antall alm. brevpost- forsen- deler	Poststeder samt herreder og fylker og deres folkemengde	Salg av frimerker kr.	Antall alm. brevpost- forsen- deler
<i>Kyrkjebø (4 025)</i>			<i>Fjaler (3 733)</i>		
Søreide i Sogn . . . . .	799	1 900	Sunde i Dalsfjord . . . . .	586	1 400
Vadheim . . . . .	4 572	20 200	<i>Gaular (3 216)</i>		
<i>Gulen (3 036)</i>			Bygstad . . . . .	4 487	14 700
Byrknesøy . . . . .	2 269	9 700	Hestadgrend . . . . .	487	1 900
Dalsøyra . . . . .	2 638	10 800	Sande i Sunnfjord . . . . .	4 900	25 000
Dingja . . . . .	380	2 100	Skilbrei . . . . .	378	1 100
Eivindvik . . . . .	4 122	17 400	Viksdalen . . . . .	2 742	10 700
Fivelsdal . . . . .	762	2 100	<i>Jølster (2 906)</i>		
Guløy . . . . .	382	2 100	Dvergsdalen . . . . .	574	2 100
Halsvik . . . . .	557	2 200	Eikås . . . . .	989	2 800
Losnegard . . . . .	387	1 500	Klakegg . . . . .	759	5 000
Mjømna . . . . .	595	2 800	Myklebost i Jølster . . . . .	1 090	2 400
Nordgulen . . . . .	1 264	5 500	Sanddal i Jølster . . . . .	758	3 000
Nyhamar i Sogn . . . . .	648	3 800	Skei i Jølster . . . . .	1 966	8 300
Opdalsøyra . . . . .	1 129	5 200	Vassenden i Jølster . . . . .	1 692	6 100
Sandebygda . . . . .	880	2 000	Veiteberg . . . . .	1 122	2 500
Skjerjehamn . . . . .	2 344	8 900	Ålhus . . . . .	2 626	11 300
Sygnefest . . . . .	1 579	3 900	Årdal i Jølster . . . . .	1 470	6 000
Ånneland . . . . .	492	1 900	<i>Førde (2 764)</i>		
<i>Solund (1 882)</i>			Haukedalen . . . . .	739	1 700
Buskøy . . . . .	1 128	5 100	Holsen . . . . .	1 136	4 900
Enstad . . . . .	310	1 100	<i>Naustdal (2 278)</i>		
Hardbakke . . . . .	1 911	6 900	Ervik . . . . .	1 161	5 000
Hersvikbygda . . . . .	1 262	4 000	Fimlandsgrend . . . . .	630	2 100
Husøy i Sogn . . . . .	1 239	4 800	Helle i Sunnfjord . . . . .	656	2 800
Kolgrov . . . . .	2 072	7 800	Naustdal i Sunnfjord . . . . .	6 917	23 100
Krakhella . . . . .	405	1 800	<i>Vevring (1 037)</i>		
Lågøy . . . . .	1 000	2 800	Flokenes . . . . .	1 491	7 400
Nese fjord . . . . .	517	6 900	Kvammen i Sunnfjord . . . . .	2 110	7 600
Nåra . . . . .	475	3 200	Vevring . . . . .	1 213	4 600
Tangenæs i Sogn . . . . .	1 530	2 500	<i>Bru (1 450)</i>		
<i>Hyllestad (2 148)</i>			Holmesund . . . . .	662	3 100
Hyllestad . . . . .	2 210	11 100	Høydalsfjord . . . . .	760	4 100
Leirvik i Sogn . . . . .	4 067	12 500	Lite-Høydal . . . . .	332	1 500
Lifjorden . . . . .	1 069	5 300	Livresund . . . . .	160	600
Skifjord . . . . .	810	3 500	Norddalsfjorden . . . . .	472	1 600
Storakersund . . . . .	420	3 600	Stavang i Sunnfjord . . . . .	1 322	5 700
Sørbøvåg . . . . .	3 066	5 300	Svanøybukt . . . . .	821	4 100
<i>Askvoll (3 072)</i>			Svortevik . . . . .	976	5 600
Askvoll . . . . .	6 519	20 100	<i>Eikefjord (960)</i>		
Atløy . . . . .	535	3 600	Barlindbotn . . . . .	466	1 700
Bulandet . . . . .	3 496	14 300	Eikefjord . . . . .	3 284	8 100
Fure . . . . .	341	2 500	<i>Kinn (2 546)</i>		
Grytøyra . . . . .	1 661	5 800	Barekstadlandet . . . . .	476	1 300
Korssund . . . . .	792	8 500	Batalden . . . . .	785	2 300
Kumle . . . . .	1 469	7 000	Haukåsund . . . . .	92	900
Stavenes . . . . .	348	3 400	Hovdevåg . . . . .	309	1 800
Stongfjorden . . . . .	4 881	17 300	Nyttingnes . . . . .	155	1 300
Værlandet . . . . .	1 383	6 000	Rognaldsvåg . . . . .	2 225	6 500
Yndestad . . . . .	1 045	3 600	Skorpa i Sunnfjord . . . . .	362	1 500
<i>Fjaler (3 733)</i>			Tansøy . . . . .	629	2 000
Dale i Sunnfjord . . . . .	8 543	28 200	<i>Bremanger (3 023)</i>		
Flekke i Sunnfjord . . . . .	1 629	4 200	Botnane . . . . .	392	1 200
Gjølanger . . . . .	1 732	7 200	Bremanger . . . . .	4 310	17 800
Guddal . . . . .	1 184	3 300	Kalvåg . . . . .	5 044	21 400
Holmedal . . . . .	5 255	18 900	Kjelkenes . . . . .	1 669	4 700
Leitet . . . . .	1 374	5 500	Rylandspollen . . . . .	701	6 000
Nautsund . . . . .	477	1 600	Svelgen . . . . .	3 169	8 200
Standnes i Sunnfjord . . . . .	520	2 700	<i>Selje (3 591)</i>		
Straumsnes i Sunnfjord . . . . .	958	3 200	Barmsund . . . . .	1 434	4 600

Tabell 5. De enkelte poststeders frimerkesalg og avsendte brevpostmengde. Forts.

Poststeder samt herreder og fylker og deres folkemengde	Salg av frimerker kr.	Antall alm. brevpost- forsen- delse	Poststeder samt herreder og fylker og deres folkemengde	Salg av frimerker kr.	Antall alm. brevpost- forsendelse
<i>Selje (3 591)</i>			<i>Stryn (2 761)</i>		
Drage . . . . .	1 272	5 300	Loen i Nordfjord . . . . .	4 573	79 900
Flatraket i Nordfjord . . . . .	446	1 100	Markene . . . . .	906	5 500
Selje . . . . .	5 237	26 300	Mindresunde . . . . .	1 630	6 800
Silda . . . . .	479	1 400	Opstryn . . . . .	1 702	7 600
Stadlandet . . . . .	3 529	11 400	Stryn . . . . .	9 738	27 200
Ytre Stadlandet . . . . .	1 373	3 200			
Årsheim . . . . .	956	3 700	<b>Sogn og Fjordane fylke (91 808)</b>	<b>627 586</b>	<b>2 358 900</b>
<i>Nord-Vågsøy (1 109)</i>					
Raudeberg . . . . .	3 511	10 000	<i>Volda (1 426)</i>	28 744	117 400
<i>Sør-Vågsøy (2 436)</i>			<i>Ålesund (18 350)</i>	303 771	1 077 200
Vågsvåg . . . . .	1 238	4 900	<i>Åndalsnes (984)</i>	27 376	81 200
<i>Davik (3 380)</i>			<i>Molde (3 229)</i>	151 127	541 600
Almenningen . . . . .	768	3 700	<i>Kristiansund N. (14 646)</i>		
Berle . . . . .	892	2 600	Hovedkontoret . . . . .	169 700	752 800
Bryggja . . . . .	3 906	16 800	Kr.sund N.—Innlandet . . . . .	2 485	4 800
Davik . . . . .	3 725	13 000	Kr.sund N.—Nordlandet . . . . .	5 335	4 700
Hennøystranda . . . . .	408	1 200			
Isane . . . . .	612	2 200	<i>Vanylven (1 806)</i>		
Kjølsdalen . . . . .	2 418	9 000	Fiskåbygd . . . . .	3 289	17 000
Levdalsbygda . . . . .	539	3 400	Slagnes . . . . .	1 061	4 900
Rugsund . . . . .	2 231	8 400	Sylte i Vanylven . . . . .	941	3 700
Skatestraumen . . . . .	599	2 100	Åheim i Sunnmør . . . . .	2 957	14 000
Ålfoten . . . . .	2 065	6 400	<i>Syvde (1 279)</i>		
<i>Eid (3 248)</i>			Eidså . . . . .	1 964	8 100
Nautsdal i Nordfjord . . . . .	3 944	12 200	Syvdsbotn . . . . .	3 216	8 500
Nor i Nordfjord . . . . .	413	4 500	<i>Sande (2 582)</i>		
Stårheim . . . . .	2 969	12 100	Bringsinghaug . . . . .	1 764	6 800
<i>Hornindal (1 537)</i>			Gjerdsvika . . . . .	1 319	4 200
Heggjabygda . . . . .	441	1 700	Hakallestrand . . . . .	1 498	7 200
Holmøyane . . . . .	559	1 400	Haugsbbygda . . . . .	1 739	4 800
Hornindal . . . . .	3 435	16 000	Haugsholmen . . . . .	567	2 000
Indre Hornindal . . . . .	824	6 400	Sandshamn . . . . .	2 142	9 000
<i>Gloppen (3 586)</i>			Sørbrandal . . . . .	1 249	7 000
Heimseta . . . . .	527	2 300	Voksa . . . . .	484	2 200
Hennebygda . . . . .	641	2 700	<i>Rovde (750)</i>		
Hestenesøyra . . . . .	2 930	7 200	Larsnes . . . . .	4 088	15 400
Hyen . . . . .	1 960	6 500	Liset i Sunnmør . . . . .	1 475	5 200
Lote . . . . .	725	3 200	Rovde . . . . .	2 166	7 700
Rygg . . . . .	1 570	6 500	<i>Herøy (S.) (5 022)</i>		
Ryssfjora . . . . .	647	2 000	Eggesbønes . . . . .	4 446	13 600
Sandane . . . . .	17 788	58 300	Eiksund . . . . .	740	2 900
<i>Breim (1 791)</i>			Flåvær . . . . .	420	2 200
Breim . . . . .	3 564	11 400	Fosnavåg . . . . .	3 569	20 000
Byrkelo . . . . .	2 049	7 600	Gurskøy . . . . .	3 614	20 800
Våtedalen . . . . .	538	1 900	Herøy i Sunnmør . . . . .	669	3 800
<i>Innvik (2 894)</i>			Kvalsvik i Sunnmør . . . . .	625	2 600
Blaksæter . . . . .	2 016	6 700	Leinøy i Sunnmør . . . . .	4 009	19 900
Faleide . . . . .	2 313	11 100	Moldtustranda . . . . .	1 732	5 900
Hopland . . . . .	1 262	3 200	Nerlandsøy . . . . .	987	4 100
Innvik . . . . .	2 708	7 700	Runde i Sunnmør . . . . .	1 914	11 200
Oldedalen . . . . .	897	4 700	Tjørvåg . . . . .	3 207	15 000
Olden i Nordfjord . . . . .	13 550	57 900	<i>Ulstein (2 477)</i>		
Oldevatn . . . . .	189	500	Ulsteinvik . . . . .	8 227	30 000
Sindre . . . . .	674	1 800	<i>Hareid (2 572)</i>		
Tistam . . . . .	533	1 700	Brandal i Sunnmør . . . . .	1 940	5 600
Utvik . . . . .	2 863	11 200	Hareid . . . . .	4 670	12 800
<i>Stryn (2 761)</i>			Hjørungavåg . . . . .	2 322	6 200
Flo i Nordfjord . . . . .	506	1 700			
Hjelledalen . . . . .	1 826	7 700			
Lodalen . . . . .	887	2 600			

Tabell 5. De enkelte postleders frimerkesalg og avsendte brevpostmengde. Forts.

Poststeder samt herreder og fylker og deres folkemengde	Salg av frimerker kr.	Antall alm. brevpost- forsen- delser	Poststeder samt herreder og fylker og deres folkemengde	Salg av frimerker kr.	Antall alm. brevpost- forsen- de ser
<i>Ørsta (3380)</i>			<i>Skodje (1561)</i>		
Brautaset . . . . .	583	1 100	Glomsetbygd . . . . .	714	1 600
Håvoll . . . . .	739	4 100	Skodje . . . . .	2 824	7 700
Rustene . . . . .	1 190	5 100	Stettevik . . . . .	589	2 100
Ørstavik . . . . .	16 682	70 500	Utvikbygda . . . . .	780	2 600
<i>Vartdal (942)</i>			<i>Vatne (1759)</i>		
Barstadvik . . . . .	964	3 300	Dryna . . . . .	905	3 000
Festøy . . . . .	200	500	Hellandshamn . . . . .	817	3 300
Nordre Vartdal . . . . .	503	1 900	Slyngstad . . . . .	377	2 100
Vartdal . . . . .	1 888	5 500	Tennfjord . . . . .	1 466	3 400
<i>Volda (4664)</i>			Vatne . . . . .	1 707	5 300
Austefjord i Sunnmør . . . . .	1 339	5 900	Vatnefjorden . . . . .	295	1 000
Birkeneset i Sunnmør . . . . .	402	2 000	<i>Borgund (8658)</i>		
Bjørkedalseidet . . . . .	512	2 800	Ellingsøy . . . . .	927	4 900
Folkestadbygd . . . . .	1 001	4 100	Emleim . . . . .	952	2 800
Høydal i Sunnmør . . . . .	431	2 500	Gamlemshaug . . . . .	884	2 900
Straumshamn . . . . .	1 107	4 900	Gryttestranda . . . . .	527	1 400
<i>Dalsfjord (1022)</i>			Humla . . . . .	304	1 500
Dalsbygd . . . . .	441	2 100	Langevåg . . . . .	4 030	6 200
Innselset . . . . .	240	800	Mauseidvåg . . . . .	1 992	5 600
Lauvstad . . . . .	1 605	4 500	Spjelkavik . . . . .	3 604	7 800
Løvik i Sunnmør . . . . .	856	2 300	Vegsund . . . . .	463	900
Velsvik . . . . .	276	1 300	<i>Giske (1988)</i>		
Åmelfot . . . . .	704	2 400	Alnes i Sunnmør . . . . .	429	1 300
<i>Hjørundfjord (1873)</i>			Giske . . . . .	1 009	3 400
Bjørke i Sunnmør . . . . .	1 165	3 500	Godøy . . . . .	842	3 900
Norangfjorden . . . . .	1 430	5 800	Valderøy . . . . .	1 443	6 100
Saltre i Sunnmør . . . . .	347	800	<i>Haram (3823)</i>		
Standal i Sunnmør . . . . .	537	3 600	Bratvåg i Sunnmør . . . . .	2 930	9 900
Sæbø i Sunnmør . . . . .	2 913	11 800	Fjærtøft . . . . .	2 496	12 300
Urke . . . . .	749	2 400	Haramsgrend . . . . .	589	3 000
Viddal . . . . .	537	1 900	Haramsey . . . . .	3 732	21 100
<i>Sunnylven (1580)</i>			Hildre . . . . .	1 910	4 900
Geiranger . . . . .	10 378	59 200	Kjerstad . . . . .	1 263	5 100
Oaldsbygd . . . . .	271	900	Longva . . . . .	1 916	6 800
Sunnylven . . . . .	6 012	32 800	Myklebost i Haram . . . . .	634	2 100
<i>Norddal (2489)</i>			<i>Vigra (1157)</i>		
Fjørå . . . . .	697	3 400	Roald . . . . .	2 274	7 700
Norddal . . . . .	1 841	5 800	<i>Vestnes (2873)</i>		
Taffjord . . . . .	1 169	2 700	Fiksdal . . . . .	2 458	6 300
Valldal . . . . .	5 938	27 500	Nerås . . . . .	431	1 800
Ytterdal . . . . .	2 370	10 400	Rekdal . . . . .	950	2 800
<i>Stranda (1636)</i>			Tomra i Romsdal . . . . .	1 261	3 700
Liabygda . . . . .	1 032	4 900	Vestnes . . . . .	6 810	22 400
Stranda . . . . .	10 570	40 400	Vikebukt i Romsdal . . . . .	3 170	18 300
<i>Stordal (936)</i>			<i>Tresfjord (1171)</i>		
Dyrkorn . . . . .	1 070	2 900	Skorgevik . . . . .	1 394	2 400
Stordal . . . . .	4 693	20 300	Tresfjord . . . . .	3 066	12 200
<i>Ørskog (1853)</i>			<i>Eid (509)</i>		
Langskipsøy . . . . .	828	5 000	Eidsbygda . . . . .	1 300	5 900
Ramstaddal . . . . .	866	3 200	Leirheim . . . . .	363	1 700
Sjøholt . . . . .	6 691	21 000	Torvik i Romsdal . . . . .	1 067	2 900
Søvikdal . . . . .	189	1 200	<i>Voll (952)</i>		
Vagsvik . . . . .	1 044	3 300	Innfjorden . . . . .	1 421	4 600
<i>Sykkylven (2426)</i>			Voll i Romsdal . . . . .	2 704	9 000
Hundeidvik . . . . .	950	4 000	<i>Grytten (2518)</i>		
Ikornnes . . . . .	1 111	4 000	Flatmark . . . . .	417	1 200
Straumgerde . . . . .	1 058	12 600	Marstein . . . . .	947	3 200
Sykkylven . . . . .	8 550	44 900	Romsdalshorn . . . . .	563	2 200
Tusvik . . . . .	776	3 000	Veblungsnes . . . . .	2 864	10 600
Velledalen . . . . .	1 163	2 600	Verma . . . . .	1 656	3 600

Tabell 5. De enkelte poststeders frimerkesalg og avsendte brevpostmengde. Forts.

Poststeder samt herreder og fylker og deres folkemengde	Salg av frimerker kr.	Antall alm. brevpost- forsen- delser	Poststeder samt herreder og fylker og deres folkemengde	Salg av frimerker kr.	Antall alm. brevpost- forsen- delser
<i>Hen (1 222)</i>			<i>Øre (1 715)</i>		
Isfjorden . . . . .	5 512	11 500	Batnfjordsøra . . . . .	3 759	15 400
<i>Veøy (2 191)</i>			Furset . . . . .	612	3 100
Mittet . . . . .	1 249	3 400	Osmarka . . . . .	650	2 200
Nesjestranda . . . . .	2 370	6 400	Torvikbukta . . . . .	2 505	8 400
Rødven . . . . .	1 298	5 600	<i>Gjemnes (780)</i>		
Sekken . . . . .	894	2 700	Bergsøy . . . . .	724	1 700
Vågstranda . . . . .	1 835	5 500	Gjemnes . . . . .	917	4 900
Åfarnes . . . . .	2 509	9 300	Storlandet. . . . .	1 052	5 700
<i>Nesset (1 718)</i>			<i>Tingvoll (3 142)</i>		
Eidsvåg . . . . .	3 948	17 200	Angvik . . . . .	1 676	5 500
Eidsøra . . . . .	1 519	4 700	Fjøseid . . . . .	682	3 000
Ranvik i Romsdal . . . . .	718	2 000	Flemma . . . . .	1 201	3 300
Rausand . . . . .	1 106	3 200	Gyl . . . . .	2 079	6 400
Rød i Romsdal . . . . .	840	3 700	Hoem i Nordmør . . . . .	448	1 500
Tjelle i Romsdal . . . . .	852	2 800	Kvalvåg i Nordmør . . . . .	700	1 800
<i>Æresfjord og Vistdal (1451)</i>			Meisingset. . . . .	1 877	8 000
Boggestranda . . . . .	453	1 800	Tingvoll . . . . .	12 261	33 100
Eikesdalen . . . . .	929	3 500	Torjulvågen . . . . .	1 120	3 300
Nauste i Romsdal . . . . .	3 360	14 600	Vågbø i Nordmør . . . . .	1 223	4 600
Vistdal . . . . .	1 804	8 500	<i>Straumsnes (1 081)</i>		
<i>Bolsøy (5 128)</i>			Kanestraum . . . . .	1 203	4 700
Bolsøya . . . . .	597	3 700	Kvisvik . . . . .	980	2 600
Hjellset . . . . .	3 879	12 900	Øydegard . . . . .	1 896	5 100
Hovdenakken . . . . .	1 277	6 000	Årsund. . . . .	533	3 300
Kleive . . . . .	2 290	7 400	<i>Kvernes (760)</i>		
Strande i Romsdal . . . . .	728	3 700	Afset . . . . .	1 000	3 800
Talset . . . . .	920	6 700	Kvernes . . . . .	903	7 900
<i>Nord-Aukra (1 838)</i>			Rokset . . . . .	341	1 300
Aukra . . . . .	4 199	21 100	<i>Bremsnes (4 454)</i>		
Rindarøy . . . . .	358	1 000	Bremsnes i Nordmør. . . . .	612	2 300
<i>Sør-Aukra (1 473)</i>			Bruhagen . . . . .	4 314	16 300
Midsund . . . . .	2 150	9 100	Ekkilsøy . . . . .	823	5 600
Otrøy-Heggdal . . . . .	583	1 600	Kjønnøy . . . . .	1 595	3 700
Raknes . . . . .	627	3 700	Nekkestad . . . . .	1 767	10 000
Sundsboen . . . . .	408	2 700	Rensvik . . . . .	1 537	4 000
<i>Sandøy (1 355)</i>			Sveggesundet. . . . .	747	2 500
Finnøy i Romsdal . . . . .	1 565	6 800	<i>Kornstad (1 839)</i>		
Harøy . . . . .	2 614	10 900	Fagerengbog . . . . .	706	2 200
Ona . . . . .	1 498	6 200	Kårvåg . . . . .	1 766	4 900
Orten . . . . .	272	900	Lauvøysund . . . . .	316	1 700
Sandøy . . . . .	1 006	3 200	Ljosøy . . . . .	355	1 400
<i>Fræna (3 056)</i>			Steinsgrenda . . . . .	1 300	3 700
Aureosen . . . . .	798	3 000	Vevang . . . . .	2 238	9 500
Elnesvågen . . . . .	2 288	8 900	<i>Eide (1 650)</i>		
Nordre Bjørnsund . . . . .	1 951	4 700	Eide i Nordmør . . . . .	3 583	14 400
Søre Bjørnsund . . . . .	731	3 800	Kjøel . . . . .	1 111	2 800
Tornes i Romsdal . . . . .	2 394	12 500	Lyngstad . . . . .	1 709	8 000
<i>Bud (1 475)</i>			Sorsetgrenda . . . . .	-	-
Askevåg . . . . .	779	3 900	Sørstrand . . . . .	-	-
Bud . . . . .	3 063	13 500	<i>Øksendal (538)</i>		
Ersholmen . . . . .	1 576	4 900	Jordalsgrend. . . . .	545	2 300
Harøysund . . . . .	1 296	4 500	Øksendal . . . . .	2 366	6 300
Hustad . . . . .	1 577	6 600	<i>Ålvundeid (387)</i>		
Julshamn . . . . .	2 482	10 300	Ålvundeid. . . . .	1 444	5 300
Vikan i Romsdal . . . . .	922	8 300	<i>Sunndal (1 759)</i>		
<i>Grip (270)</i>			Elverhøi i Nordmør . . . . .	1 586	4 100
Grip . . . . .	899	1 700	Furugrenda . . . . .	981	5 000
<i>Frøi (1 140)</i>			Gjøra . . . . .	1 815	3 900
Aspa . . . . .	552	1 500	Romfo . . . . .	480	2 300
Birkestrand . . . . .	472	1 500	Sunndålsøra . . . . .	6 021	19 400
Flatsetsundet . . . . .	1 677	8 500			

Tabell 5. De enkelte poststeders frimerkesalg og avsendte brevpostmengde. Forts.

Poststeder samt herreder og fylker og deres folkemengde	Salg av frimerker kr.	Antall alm. brevpost- forsen- delsler	Poststeder samt herreder og fylker og deres folkemengde	Salg av frimerker kr.	Antall alm. bre post- forsen- delsler
<i>Stangvik (2 180)</i>			<i>Aure (2 347)</i>		
Kvanne . . . . .	2 517	7 300	Vinsternes. . . . .	736	1 900
Nordvikstranda . . . . .	485	1 000	<i>Stemshaug (964)</i>		
Stangvik . . . . .	2 075	7 900	Dromnessundet . . . . .	547	2 700
Todalen . . . . .	1 608	4 700	Kjørsvikbugen . . . . .	687	2 500
Ålvundfjord . . . . .	1 308	4 300	Vihals . . . . .	1 190	4 500
Årnes i Nordmør	489	1 500	Årvågsfjord . . . . .	1 324	4 200
<i>Åsskard (867)</i>			<i>Valsøyfjord (1 313)</i>		
Bøfjorden . . . . .	1 300	3 400	Engjan i Nordmør . . . . .	3 475	9 500
Snekkvik . . . . .	1 974	4 100	Lerviklandet . . . . .	415	1 700
<i>Halsa (1 220)</i>			Valsøybotn . . . . .	754	2 200
Bårdset . . . . .	752	2 400	Valsøyfjord . . . . .	2 112	5 900
Halsa(n) austan . . . . .	2 198	5 900			
Vågland . . . . .	2 729	8 400	<b>Møre fylke (165 064)</b>	<b>1 190 043</b>	<b>4 486 900</b>
<i>Tustna (1 677)</i>			<i>Orkanger (1 866)</i>		
Fuglvåg . . . . .	493	1 900	Hovedkontoret . . . . .	19 045	69 900
Gullstein . . . . .	1 307	3 900	Thamshamn . . . . .	2 766	10 700
Indresæter . . . . .	439	1 300	<i>Trondheim (54 458)</i>		
Leira i Nordmør . . . . .	511	2 500	Hovedkontoret . . . . .	1 023 385	3 843 100
Nordheim . . . . .	772	2 400	Trondheim S. . . . .	35 038	95 600
Sør-Halsnes . . . . .	475	2 800	Trondheim V. . . . .	17 972	62 900
Tømmervåg . . . . .	1 095	3 800	Trondheim Ø. . . . .	41 477	138 500
<i>Edøy (1 004)</i>			<i>Røros (2 286)<sup>1)</sup></i>	24 582	113 900
Austmøla . . . . .	504	2 500	<i>Roan (2 007)</i>		
Edøy . . . . .	786	2 700	Ansteinsundet . . . . .	445	1 500
Innsmøla . . . . .	1 253	6 800	Bessaker . . . . .	1 928	8 400
Jøstølen . . . . .	383	1 500	Hofstad . . . . .	837	2 600
Kyrhaug . . . . .	631	4 600	Kiran . . . . .	2 502	13 500
Nerdvika . . . . .	1 017	3 500	Nesvalen . . . . .	770	2 200
Nordvika i Nordmør . . . . .	1 792	5 600	Roan . . . . .	1 429	4 100
Rosvoll . . . . .	378	1 800	Straum i Fosna. . . . .	702	1 800
Sørsmøla . . . . .	621	2 100	Sumstad . . . . .	548	1 500
<i>Bratvær (1 587)</i>			Sørkråkøy. . . . .	1 835	14 300
Bratvær . . . . .	853	2 600	Vorpstranda . . . . .	518	1 900
Hallarøy i Nordmør . . . . .	1 041	3 100	<i>Osen (1 648)</i>		
Odden i Nordmør . . . . .	551	2 100	Sandviksberget . . . . .	1 413	5 700
Vestsmøla . . . . .	3 365	12 400	Steinsdalen . . . . .	2 412	6 700
<i>Hopen (1 353)</i>			Sætervik . . . . .	2 483	4 500
Nordsmøla . . . . .	1 267	3 900	Vingsand . . . . .	1 568	8 800
Steinsøysund . . . . .	988	3 700	Ytervåg . . . . .	755	2 700
Veidholmen . . . . .	2 392	7 500	<i>Stoksund (1 443)</i>		
<i>Surnadal (3 088)</i>			Linesøya i Fosna . . . . .	772	2 300
Glærem . . . . .	1 003	2 800	Revsnes i Fosna . . . . .	1 638	6 600
Surna . . . . .	5 750	19 600	Stokkøy i Fosna . . . . .	2 756	5 000
Surnadal . . . . .	2 388	7 800	<i>Å (2 534)</i>		
Vindøla . . . . .	1 260	3 700	By i Fosna . . . . .	945	2 600
Øvre-Surnadal . . . . .	1 010	2 800	Eidem . . . . .	1 576	9 200
<i>Rindal (2 457)</i>			Lauvøy i Fosna . . . . .	525	1 300
Rindal i Nordmør . . . . .	3 236	11 200	Tørhogg . . . . .	857	2 300
Rindalsskogen . . . . .	1 451	4 300	Å i Fosna. . . . .	4 675	15 600
<i>Aure (2 347)</i>			<i>Jøssund (1 908)</i>		
Aure . . . . .	3 399	11 200	Lysøysundet . . . . .	3 006	10 000
Auresundet . . . . .	460	2 100	Vallersund . . . . .	2 762	9 000
Eidestranda . . . . .	1 165	3 700	<i>Bjugn (1 205)</i>		
Engdal i Nordmør . . . . .	738	4 400	Bjugn . . . . .	1 228	4 800
Foldfjorden . . . . .	1 832	5 900	Indre Bjugn . . . . .	2 889	8 700
Indre Aure . . . . .	982	3 500	<i>Nes (1 284)</i>		
Indre Foldfjorden . . . . .	751	2 500	Nes i Fosna . . . . .	1 325	6 800
Lesund i Nordmør . . . . .	1 702	5 600			
Lurvik i Nordmør . . . . .	1 017	3 800			

<sup>1)</sup> Folkemengden refererer sig til bergstaden Røros.

Tabell 5. De enkelte poststeders frimerkesalg og avsendte brevpostmengde. Forts.

Poststeder samt herreder og fylker og deres folkemengde	Salg av frimerker kr.	Antall alm brevpost- forsen- delser	Poststeder samt herreder og fylker og deres folkemengde	Salg av frimerker kr.	Antall alm brevpost- forsen- delser
<i>Nes (1 284)</i>			<i>Hitra (1 509)</i>		
Oksvoll . . . . .	1 384	3 300	Hestnes . . . . .	720	2 300
Tarva . . . . .	350	1 400	Melandsjø . . . . .	4 022	10 000
<i>Stjerna (2 507)</i>			Straumfjorden i Hitra . . . . .	631	1 900
Fevåg . . . . .	1 512	7 500	<i>Kvenvær (1 113)</i>		
Husbysjøen . . . . .	1 485	4 900	Grefsnsvågen . . . . .	718	2 400
Høybakken . . . . .	1 880	10 900	Kvenvær . . . . .	1 223	3 900
Revsnehagen . . . . .	1 082	2 500	Monsey . . . . .	1 252	4 800
Råkvåg . . . . .	2 640	8 000	Sørhitra . . . . .	1 012	5 200
Stallvik . . . . .	562	2 600	Ytre Kvenvær . . . . .	887	4 000
<i>Stadsbygd (1 885)</i>			<i>Fillan (1 659)</i>		
Ingdalen i Fosna . . . . .	711	3 300	Fillan . . . . .	1 485	8 900
Stadsbygd . . . . .	3 014	13 000	Fillfjorden . . . . .	1 356	7 700
<i>Rissa (2 984)</i>			Fjellværøy . . . . .	1 171	4 500
Hasselvika . . . . .	4 924	25 800	Knarrlagsund . . . . .	1 517	4 600
Rissa . . . . .	5 950	26 900	Nordbotn . . . . .	659	5 000
<i>Leinvik (1 070)</i>			Tranvikan i Fosna . . . . .	846	2 000
Selbekken . . . . .	1 693	6 200	<i>Sandstad (994)</i>		
Størdalsbugen . . . . .	333	1 300	Hestvika . . . . .	2 014	10 800
<i>Ørland (3 475)</i>			Innhitra . . . . .	532	4 200
Beian . . . . .	592	4 000	Laksåvik . . . . .	449	3 300
Brekstad . . . . .	8 590	34 400	Sandstad . . . . .	1 001	3 200
Garten i Fosna . . . . .	437	1 400	<i>Hemne (2 054)</i>		
Ophaug . . . . .	4 554	22 600	Kyrksæterøra . . . . .	7 754	32 200
Storfosna . . . . .	1 523	10 700	Storodan . . . . .	224	1 000
Uthaug . . . . .	2 383	13 300	<i>Snillfjord (768)</i>		
<i>Agdenes (1 262)</i>			Krokstadøra . . . . .	1 367	3 700
Imsterfjorden . . . . .	1 358	7 200	Snillfjorden . . . . .	189	800
Leksa . . . . .	355	900	Tannvikvågen . . . . .	339	1 500
Mølnbukt . . . . .	1 276	3 900	Ytre Snillfjorden . . . . .	519	2 200
Selva . . . . .	633	3 800	<i>Vinje (665)</i>		
Stavøy . . . . .	1 011	3 700	Staurset . . . . .	653	2 300
Vingvågen . . . . .	1 282	4 700	Vinjeøra . . . . .	1 417	3 400
<i>Nord-Frøya (4 457)</i>			<i>Heim (1 618)</i>		
Dyrvik . . . . .	2 532	15 000	Heimsjøen . . . . .	368	1 200
Gjæsingan . . . . .	319	1 200	Hellandsjøen . . . . .	1 508	5 000
Gurvikdal . . . . .	1 144	3 600	Hemnskjel . . . . .	2 273	7 000
Halten . . . . .	814	2 500	Indre Åstfjorden . . . . .	437	2 100
Inntian . . . . .	444	1 700	Magerøy . . . . .	675	2 100
Leirvik i Nordfrøya . . . . .	1 232	3 400	Åstfjorden . . . . .	664	3 000
Nordbuan . . . . .	468	1 200	<i>Orkdal (3 554)</i>		
Norddyrøy . . . . .	1 073	2 400	Fannrem . . . . .	8 379	27 700
Sauøy . . . . .	513	1 300	Gjølme . . . . .	883	3 100
Sistranda . . . . .	2 576	7 500	Sølbergshaugan . . . . .	418	1 600
Sula i Fosna . . . . .	1 404	4 800	<i>Orkland (1 762)</i>		
Svellingen . . . . .	2 479	8 000	Svorkmo . . . . .	3 679	12 200
Sørburøy . . . . .	467	1 400	<i>Meldal (5 037)</i>		
Uttian . . . . .	1 398	7 800	Jerpstad . . . . .	1 698	4 000
Vadsøysund . . . . .	999	6 500	Kvamsgjerdet . . . . .	2 060	7 500
Ytre Frøya . . . . .	692	2 000	Løkken Verk . . . . .	11 685	36 700
<i>Sør-Frøya (2 542)</i>			Meldal . . . . .	4 376	14 900
Bustvika . . . . .	1 665	5 500	Storås . . . . .	2 189	11 600
Flatvalsundet . . . . .	707	4 500	<i>Rennebu (2 398)</i>		
Hamarvik . . . . .	1 332	5 000	Berkåk . . . . .	2 919	20 300
Kverva . . . . .	1 612	7 100	Grindal . . . . .	1 098	4 500
Storhallaren . . . . .	1 333	3 800	Rennebu . . . . .	1 595	6 200
Titran . . . . .	2 181	16 000	Stamnan . . . . .	2 674	7 500
<i>Hitra (1 509)</i>			<i>Opdal (4 345)</i>		
Barmanfjorden . . . . .	1 289	5 600	Driva . . . . .	2 124	4 400
Dolmøy . . . . .	636	2 000	Drivstua . . . . .	400	1 600
Heggåsen . . . . .	725	3 200	Engan Jernbanestasjon . . . . .	645	2 400

Tabell 5. De enkelte poststeders frimerkesalg og avsendte brevpostmengde. Forts.

Poststeder samt herreder og fylker og deres folkemengde	Salg av frimerker kr.	Antall alm. brevpost- forsendelser	Poststeder samt herreder og fylker og deres folkemengde	Salg av frimerker kr.	Antall alm. brevpost- forsendelser
<i>Opdal (4 345)</i>			<i>Byneset (1710)</i>		
Fagerhaug . . . . .	1 618	4 800	Bosberg . . . . .	1 690	7 500
Kongsvoll . . . . .	1 638	4 300	Spondal . . . . .	1 867	4 700
Lønset . . . . .	2 118	5 800	<i>Buvik (869)</i>		
Olbu . . . . .	1 172	4 500	Buvika . . . . .	2 143	6 700
Opdal . . . . .	10 122	41 000	<i>Strinda (17 489)</i>		
Vognill . . . . .	3 799	10 000	Bjørkmyr . . . . .	1 061	4 000
<i>Glåmos (983)</i>			Bratsberg i Strinda . . . . .	162	1 000
Jensvoll . . . . .	2 639	13 600	Charlottenlund i Strinda . . . . .	3 509	14 700
Nyplass . . . . .	470	2 500	Jonsvatnet . . . . .	241	1 700
Tyvoll . . . . .	1 007	2 900	Leangen i Strinda . . . . .	1 041	9 700
<i>Brekken (1098)</i>			Moholtan . . . . .	1 391	7 100
Brekkebygd . . . . .	985	6 600	Nidarvoll . . . . .	514	2 600
Ernstgruben . . . . .	503	3 100	Ranheim . . . . .	5 869	17 500
Evavollen . . . . .	470	1 200	Selsbakk Stasjon . . . . .	913	5 200
Feragen . . . . .	258	900	Ugla . . . . .	889	4 300
<i>Holtålen (992)</i>			<i>Malvik (3472)</i>		
Holtålen . . . . .	2 993	10 100	Hommelvik . . . . .	8 316	36 000
Langlete . . . . .	1 325	4 700	Malvik . . . . .	2 402	14 800
Reitstøa . . . . .	915	3 100	Mostadmark . . . . .	297	1 100
<i>Ålen (2353)</i>			<i>Klæbu (1 203)</i>		
Reitan . . . . .	2 238	6 700	Klæbu . . . . .	2 430	9 400
Stensli . . . . .	2 862	11 900	<i>Selbu (4 340)</i>		
Ålen . . . . .	3 207	16 700	Evjegerdet . . . . .	1 124	3 900
<i>Singsås (1 714)</i>			Flaknan . . . . .	1 052	4 900
Bjørgen . . . . .	2 278	9 600	Hyttbakken . . . . .	1 082	4 300
Kotsøy . . . . .	1 743	6 300	Selbu . . . . .	8 986	29 200
Singsås . . . . .	1 913	10 400	Selbustrand . . . . .	1 458	5 700
<i>Støren (2 228)</i>			<i>Tydal (810)</i>		
Rognes . . . . .	2 371	7 800	Tydal . . . . .	2 059	4 900
Snøan . . . . .	827	4 900			
Støren . . . . .	7 118	23 500	<b>Sør-Trøndelag fylke</b>	<b>1 529 682</b>	<b>5 762 800</b>
<i>Budal (532)</i>			(174 946)		
Budalen . . . . .	1 388	5 900	<i>Stjørdal (1703)</i>	20 467	99 400
<i>Høy (2 443)</i>			<i>Levanger (1616)</i>	42 951	164 400
Hovin i Gauldal . . . . .	3 090	11 100	<i>Verdal (1 058)</i>	19 327	61 600
Lundamo . . . . .	2 555	12 700	<i>Steinkjer (2 749)</i>	92 226	313 800
<i>Soknedal (1 958)</i>			<i>Namsos (3 615)</i>	57 299	217 900
Garli . . . . .	1 218	4 000	<i>Rørvik (428)</i>	17 524	68 500
Soknedal . . . . .	4 031	14 100	<i>Hegra (2 612)</i>		
<i>Melhus (2 937)</i>			Flornes . . . . .	1 208	4 800
Kvål . . . . .	3 305	14 400	Forradal . . . . .	292	1 100
Melhus . . . . .	9 033	30 800	Hegra . . . . .	6 843	30 100
Søberg . . . . .	413	4 100	Sona . . . . .	396	2 400
<i>Flå (775)</i>			<i>Meråker (2 705)</i>		
Ler . . . . .	2 757	14 100	Gudå . . . . .	2 005	5 200
<i>Hølanda (1 162)</i>			Kopperå . . . . .	6 673	19 300
Hølanda i Gauldal . . . . .	1 109	4 400	Meråker . . . . .	10 092	25 200
Korsveien . . . . .	872	2 600	<i>Stjørdal (3 788)</i>		
<i>Leinstrand (2 237)</i>			Feltpostkontor nr. 11 . . . . .	1 997	10 000
Heimdals . . . . .	7 241	30 700	<i>Lånke (1 462)</i>		
Nypan . . . . .	786	4 400	Elvarli . . . . .	255	800
<i>Børsa (1 444)</i>			Hell . . . . .	4 697	20 700
Børsa . . . . .	2 372	12 100	<i>Skatval (1 864)</i>		
Eggkleiva . . . . .	829	2 700	Langstein . . . . .	865	3 400
Viggja . . . . .	928	3 200	Skatval . . . . .	4 009	17 700
<i>Geitastrand (620)</i>			<i>Leksvik (2 891)</i>		
Geitastrand . . . . .	927	2 100	Hindrem . . . . .	463	1 700
<i>Skaun (1 177)</i>			Leksvik . . . . .	4 626	15 100
Børseeskogn . . . . .	1 295	5 000	Vanvikan . . . . .	842	2 800
Svorkland . . . . .	832	4 500			



Tabell 5. De enkelte poststeders frimerkesalg og avsendte brevpostmengde. Forts.

Poststeder samt herreder og fylker og deres folkemengde	Salg av frimerker kr.	Antall alm. brevpost- forsen- deler	Poststeder samt herreder og fylker og deres folkemengde	Salg av frimerker kr.	Antall alm. brevpost- forsen- deler
<i>Frosta (2938)</i>			<i>Kvam (1158)</i>		
Frosta . . . . .	5 955	19 300	Føling . . . . .	1 512	5 100
Åsen (1787)			Klingsundet . . . . .	1 063	2 100
Åsen . . . . .	4 301	17 200	Øvre-Kvam . . . . .	1 032	3 700
Åsenfjorden . . . . .	6 039	24 100	<i>Beitstad (2259)</i>		
<i>Skogn (3666)</i>			Bartnes . . . . .	834	5 000
Ekne . . . . .	2 140	5 000	Beitstad . . . . .	4 001	17 200
Ronglan . . . . .	1 297	6 000	Sprova . . . . .	1 237	5 700
Skogus Markabygd . . . . .	637	2 300	<i>Malm (1460)</i>		
Skogus Stasjon . . . . .	5 435	26 500	Elda . . . . .	593	1 800
<i>Verdal (7259)</i>			Malm . . . . .	4 518	12 700
Helgådalen . . . . .	403	1 200	Vadaneset . . . . .	514	1 300
Inna i Verdal . . . . .	118	900	<i>Namdalseid (1356)</i>		
Inndalen . . . . .	396	2 900	Namdalseid . . . . .	3 425	10 000
Skjækerfossen . . . . .	400	1 600	Rødhamar . . . . .	288	600
Stiklestad . . . . .	1 479	6 000	<i>Snåsa (2748)</i>		
Sulstua . . . . .	253	1 200	Agle . . . . .	257	5 900
Ulvilla . . . . .	1 139	6 600	Jørstad . . . . .	1 928	4 100
Vuku . . . . .	1 561	6 500	Snåsa . . . . .	9 321	35 700
<i>Frol (2823)</i>			<i>Nordli (991)</i>		
Okkenhaug . . . . .	397	1 200	Nordli . . . . .	3 037	10 600
Rinnan . . . . .	2 490	9 700	Tunnsjøen . . . . .	416	1 400
<i>Ytterøy (838)</i>			Sørli (802)		
Naust . . . . .	1 922	4 500	Sørli . . . . .	1 802	4 300
Ytterøy . . . . .	1 410	3 500	<i>Grong (2462)</i>		
<i>Mosvik (758)</i>			Bergsmo . . . . .	6 446	23 400
Mosvik . . . . .	1 807	9 300	Formofoss . . . . .	1 743	6 600
Saltvikhamn . . . . .	420	1 100	Grong . . . . .	7 617	39 000
<i>Verran (1834)</i>			<i>Harran (1212)</i>		
Foldafoss . . . . .	3 994	18 300	Harran . . . . .	7 060	23 200
Trongsundet . . . . .	956	2 000	<i>Namsskogan (596)</i>		
Tua . . . . .	1 042	1 700	Brekkvasselv . . . . .	1 981	5 800
Venneshamn . . . . .	2 343	9 200	Namsskogan . . . . .	1 433	2 400
Verrabotn . . . . .	611	2 100	<i>Røyrvik (422)</i>		
Verrastranda . . . . .	1 222	5 400	Limingen . . . . .	984	3 200
Vestvik . . . . .	552	2 600	Nordre Grong . . . . .	1 006	4 300
<i>Inderøy (2915)</i>			<i>Høylandet (1130)</i>		
Kirknesvågen . . . . .	1 833	4 100	Høylandet i Namdalen . . . . .	3 164	8 100
Sakshaug . . . . .	9 733	37 000	Sætervollen . . . . .	530	3 200
Utøy . . . . .	854	2 400	<i>Overhalla (3131)</i>		
Vangshylla . . . . .	927	2 100	Overhalla . . . . .	8 625	27 800
<i>Røra (874)</i>			Skage i Namdalen . . . . .	4 228	12 500
Hylla . . . . .	877	1 900	Øvre Høylandet . . . . .	1 090	5 400
Røra . . . . .	2 741	9 300	Øysletta . . . . .	1 323	5 400
<i>Sandvolla (694)</i>			<i>Vemundvik (1063)</i>		
Sandvolla . . . . .	1 681	3 800	Vemundvik . . . . .	1 201	3 400
<i>Sparbu (3054)</i>			<i>Klinga (1864)</i>		
Mære . . . . .	3 151	12 200	Bangdalen . . . . .	537	2 000
Sparbu . . . . .	3 403	15 700	Bangsund . . . . .	5 213	24 200
Vist . . . . .	340	1 700	Spillum i Namdalen . . . . .	2 971	8 800
<i>Ogdal (1493)</i>			<i>Otterøy (1643)</i>		
Røysing . . . . .	1 191	5 400	Elvalandet . . . . .	306	1 000
<i>Egge (1995)</i>			Fosslandsosen . . . . .	3 244	11 000
Byafossen . . . . .	2 915	15 200	Nord-Statland . . . . .	3 675	7 800
Fossemvatnet . . . . .	509	2 900	Skorstad . . . . .	250	1 400
Jådåren . . . . .	803	2 000	Survik i Namdalen . . . . .	608	1 600
Sunnan . . . . .	3 124	15 600	<i>Fosnes (1115)</i>		
<i>Stod (1237)</i>			Faksdal . . . . .	1 457	5 500
For i Stod . . . . .	1 974	7 500	Jønnvika . . . . .	181	300
Valøy i Stod . . . . .	467	2 700	Salsnes . . . . .	1 352	3 900
			Seierstad . . . . .	1 240	4 300

Tabell 5 De enkelte poststeders frimerkesalg og avsendte brevpostmengde. Forts.

Poststeder samt herreder og fylker og deres folkemengde	Salg av frimerker kr.	Antall alm brevpost- forsen- delsler	Poststeder samt herreder og fylker og deres folkemengde	Salg av frimerker kr.	Antall alm. brevpost- forsen- delsler
<i>Flatanger (1 882)</i>			<i>Brønnøysund (1 255)</i>	24 504	115 900
Bjørøya . . . . .	633	1 800	<i>Sandnessjøen (1 771)</i>	35 210	120 800
Einvika . . . . .	1 524	3 700	<i>Mosjøen (1 967)</i>	44 120	178 500
Hasvåg i Flatanger . . . . .	904	2 500	<i>Mo (1 340)</i>	26 000	92 800
Lauvsnes . . . . .	3 358	8 800	<i>Bodø (5 142)</i>	214 387	628 300
Opland . . . . .	778	1 600	<i>Sulitjelma (2 409)</i>	16 121	45 900
Sørflatanger . . . . .	2 757	8 800	<i>Svolvær (2 722)</i>		
Utvorda . . . . .	655	1 200	Hovedkontoret . . . . .	84 174	343 200
<i>Nærøy (2 171)</i>			Kabelvåg (1 187) . . . . .	32 745	115 400
Abelvær . . . . .	2 371	9 100	<i>Lodingen (807)</i>	20 242	80 000
Indre Nærøy . . . . .	3 572	15 300	<i>Melbo (931)</i>	21 837	66 100
Nærøysteine . . . . .	818	3 800	<i>Stokmarknes (777)</i>	21 833	87 800
Ottersøy . . . . .	938	4 400	<i>Sortland (555)</i>	21 204	64 700
<i>Vikna (3 820)</i>			<i>Narvik (9 920)</i>	109 900	289 900
Austafjord . . . . .	1 190	5 300			
Bergsnov . . . . .	303	1 300	<i>Bindal (2 623)</i>		
Borgund i Namdalen . . . . .	722	1 800	Bindalseidet . . . . .	1 261	4 900
Freløy . . . . .	291	1 200	Fiskerosen . . . . .	1 314	7 300
Gardstad . . . . .	701	2 400	Gårdsæter . . . . .	342	1 000
Hatland . . . . .	264	1 200	Hellstaddløkka . . . . .	873	1 800
Karstenøy . . . . .	509	3 200	Holm i Helgeland . . . . .	1 114	3 900
Kvaløy i Namdalen . . . . .	897	4 100	Lande . . . . .	757	3 200
Lauvøyvågen . . . . .	343	1 000	Nord-Horsfjord . . . . .	1 311	4 400
Nordøyan i Namdalen . . . . .	875	2 600	Risøy i Helgeland . . . . .	414	2 100
Ofstad i Namdalen . . . . .	590	4 100	Skjelsviksjøen . . . . .	1 003	2 300
Ramstadlandet . . . . .	630	2 600	Skotnes . . . . .	288	1 100
Sørgjæslingen . . . . .	1 494	4 900	Sør-Horsfjord . . . . .	1 696	4 700
Valøya i Namdalen . . . . .	489	2 200	Terråk . . . . .	2 044	12 100
Vansøy i Namdalen . . . . .	463	1 000	Tosbotnet . . . . .	582	1 200
<i>Leka (1 200)</i>			Øksningøy . . . . .	354	1 500
Gutvik . . . . .	929	3 000	Åbygda . . . . .	826	4 600
Hortavær . . . . .	484	1 300	Årsandøy . . . . .	1 070	6 800
Leka . . . . .	1 515	6 500	<i>Brønnøy (2 803)</i>		
Leknesbukta . . . . .	1 561	4 800	Skillebotn . . . . .	732	3 000
Sklinna* . . . . .	20		<i>Vik (2 513)</i>		
Solsem . . . . .	879	5 700	Berg i Helgeland . . . . .	3 745	22 800
<i>Gravvik (861)</i>			Bø i Helgeland . . . . .	1 005	4 700
Fjølвика . . . . .	463	1 600	Hombornes . . . . .	199	1 400
Høykholm i Namdalen . . . . .	599	1 600	Hongset . . . . .	432	2 000
Naustbukta . . . . .	1 195	5 800	Sandvåg . . . . .	1 860	4 300
Risvær i Namdalen . . . . .	368	1 900	Sømnes . . . . .	563	4 900
Rødseidet . . . . .	278	800	Vendesund . . . . .	545	4 200
Selliset . . . . .	777	3 000	Vik i Helgeland . . . . .	3 418	13 500
Søreitran . . . . .	438	1 600	<i>Veltjørd (1 572)</i>		
<i>Kolværei (2 310)</i>			Hommelstø . . . . .	4 377	15 900
Buøy . . . . .	531	2 400	Nevernes . . . . .	583	1 800
Galtneset . . . . .	604	2 000	Sausvatn . . . . .	950	2 200
Kolværeid . . . . .	3 348	13 300	Sildkoven . . . . .	320	1 200
Lund . . . . .	1 267	4 400	Storbørja . . . . .	340	3 300
Måneset . . . . .	1 616	5 300	Sæterlandet . . . . .	666	1 600
Salsbruket . . . . .	2 810	8 600	<i>Vega (2 414)</i>		
Strand i Namdalen . . . . .	2 064	10 000	Bremsteinen* . . . . .	140	200
<i>Follereid (894)</i>			Hysværøyan . . . . .	595	1 600
Foldereid . . . . .	1 357	4 500	Igerøy . . . . .	751	2 100
Kongsmoen . . . . .	946	2 900	Kirkøy . . . . .	1 770	4 600
Nordkrekling . . . . .	584	1 600	Rørøy i Helgeland . . . . .	3 662	13 700
Sjølstad . . . . .	954	3 100	Skjervær feltpoståpn. . . . .	201	600
Teplingan . . . . .	427	1 100	Sundsvoll i Helgeland . . . . .	1 265	5 500
Årfor . . . . .	941	3 500	Veigsteinen . . . . .	857	2 500
<b>Nord-Trøndelag fylke</b>	<b>542 716</b>	<b>1 998 200</b>	Vikasjøen . . . . .	849	4 600
(96 016)			Ylvingen . . . . .	673	2 600

Tabell 5. De enkelte postleders frimerkesalg og avsendte brevpostmengde. Forts.

Pottsteder samt herreder og fylker og deres folkemengde	Salg av frimerker kr.	Antall alm. brevpost- forsen- delsler	Poststeder samt herreder og fylker og deres folkemengde	Salg av frimerker kr.	Antall alm. brevpost- forsen- delsler
<i>Tjøtta (2205)</i>			<i>Grane (1746)</i>		
Bærøylvågen . . . . .	682	1 700	Laksfors . . . . .	1 175	4 600
Husvika . . . . .	529	2 200	Strendene . . . . .	799	13 100
Kilvær i Helgeland . . . . .	1 067	6 000	<i>Drevja (964)</i>		
Lånan . . . . .	234	900	Drevja . . . . .	991	4 200
Mindland . . . . .	2 412	9 600	Holandsvika . . . . .	891	5 000
Skogsholmen . . . . .	505	1 500	<i>Hattfjelldal (1 437)</i>		
Skotsvær . . . . .	284	1 500	Hattfjelldal . . . . .	3 672	13 600
Skålvær . . . . .	892	2 600	Varntresk . . . . .	470	2 100
Sunday i Helgeland . . . . .	475	3 600	<i>Nesna (3 349)</i>		
Sørnes . . . . .	790	4 700	Alsøy . . . . .	525	2 100
Sørøffersøy . . . . .	500	1 800	Bardal . . . . .	1 384	7 400
Tjøtta . . . . .	3 068	13 600	Fagervika . . . . .	592	2 600
Tro . . . . .	975	5 000	Horn . . . . .	310	1 100
Tåvær . . . . .	553	2 000	Låvong . . . . .	752	6 200
Vestvågan . . . . .	562	3 000	Nesna . . . . .	6 828	39 600
<i>Vevelstad (999)</i>			Nordsjona . . . . .	817	1 700
Aursletta . . . . .	285	2 100	Saura . . . . .	828	5 200
Forvik i Helgeland . . . . .	1 670	4 500	Sjona . . . . .	1 048	5 000
Hesstun . . . . .	949	2 500	Vikholmen . . . . .	2 065	10 100
Høyholm . . . . .	1 030	2 800	Øbø . . . . .	420	2 900
Stokkasjøen . . . . .	403	4 100	<i>Dønnes (1 493)</i>		
Visten . . . . .	257	1 300	Glein . . . . .	1 452	6 000
Visthus . . . . .	1 206	3 200	Husby . . . . .	1 073	5 400
<i>Alstahaug (1569)</i>			Kopardal . . . . .	1 093	4 900
Alstahaug . . . . .	1 890	11 000	Nordøyvågen . . . . .	795	3 300
Austbø i Helgeland . . . . .	1 140	4 300	Stavseng . . . . .	1 280	6 000
Blomsøy . . . . .	674	2 500	Torsvikvågen . . . . .	571	2 400
Brasøy . . . . .	512	5 300	Åsvær . . . . .	1 133	5 200
Hammesvalen . . . . .	361	1 300	<i>Hemnes (1077)</i>		
Husvær . . . . .	990	4 000	Hemnesberget . . . . .	13 106	53 600
<i>Leirfjord (2 018)</i>			<i>Sør-Rana (1 708)</i>		
Hellesvik . . . . .	902	3 700	Bjerka i Helgeland . . . . .	621	2 200
Krokvika . . . . .	338	1 000	Finneidfjord . . . . .	3 022	10 200
Kviting . . . . .	715	2 100	Straumholmen . . . . .	422	1 300
Leirfjord . . . . .	2 669	8 200	Utskarpen . . . . .	757	1 800
Meisfjord i Helgeland . . . . .	637	3 700	<i>Elsfjord (765)</i>		
<i>Herøy (2 650)</i>			Drevvatnet . . . . .	579	2 000
Gåsvær i Helgeland . . . . .	614	1 600	Elsfjorden . . . . .	1 196	4 900
Herøyholmen . . . . .	4 170	23 000	<i>Korgen (1 437)</i>		
Sandvær i Helgeland . . . . .	477	2 500	Bleikvasslia . . . . .	741	2 000
Seløy i Helgeland . . . . .	144	5 700	Korgen . . . . .	3 052	11 400
Skibbåtsvær . . . . .	980	6 100	Leirskar . . . . .	198	2 300
Tenna i Helgeland . . . . .	1 304	6 000	Solhaugstranda . . . . .	299	900
Øksningan . . . . .	1 245	4 200	Vallabotn . . . . .	617	3 700
Åkvik i Helgeland . . . . .	457	2 000	<i>Nord-Rana (4 584)</i>		
<i>Nordvik (1 507)</i>			Bjöllånes . . . . .	481	1 900
Bjørn i Helgeland . . . . .	1 031	4 300	Båsmoen . . . . .	1 428	4 900
Lauvøy i Helgeland . . . . .	500	600	Forsenget . . . . .	252	900
Nordvika i Helgeland . . . . .	611	3 200	Røvassdalen . . . . .	292	1 000
Skaga i Helgeland . . . . .	438	1 800	Skonseng . . . . .	677	2 300
Slapøy . . . . .	177	1 600	Storfosshei . . . . .	2 496	5 900
Vandve . . . . .	1 205	4 100	Ytteren i Helgeland . . . . .	1 086	4 200
Øyvågen . . . . .	704	3 000	<i>Lurøy (2 665)</i>		
<i>Vefsn (3 119)</i>			Aldra . . . . .	929	4 200
Feltpostkontor nr. 14 . . . . .	1 088	2 800	Bratland . . . . .	1 325	4 200
Fustvatnet . . . . .	591	3 200	Indre Kvarøy . . . . .	953	6 200
Halsøy i Vefsn . . . . .	3 118	11 500	Konsvik i Helgeland . . . . .	340	3 700
Ravnå . . . . .	637	2 100	Kvina . . . . .	620	4 100
<i>Grane (1 746)</i>			Lovund . . . . .	1 344	4 400
Fellingfors . . . . .	7 627	30 300	Lurøy . . . . .	3 455	15 000
Grane i Vefsn . . . . .	1 134	3 900			

Tabell 5. De enkelte poststeders frimerkesalg og avsendte brevpostmengde.

\* betyr sesongåpneri; Se forøvrig forklaringen foran, side 22.

Poststeder samt herreder og fylker og deres folkemengde	Salg av frimerker kr.	Antall alm. brevpost- forsen- delse	Poststeder samt herreder og fylker og deres folkemengde	Salg av frimerker kr.	Antall alm. brevpost forsen- delse
<i>Lurøy (2 665)</i>			<i>Gildeskål (4 334)</i>		
Nord-Solvær . . . . .	645	3 300	Nordarnøy . . . . .	802	2 600
Røytvik . . . . .	482	2 100	Nygårdsjøen . . . . .	1 082	5 000
Sleneset . . . . .	875	2 400	Røssnes i Salten . . . . .	812	3 000
Sørnesøy . . . . .	363	2 100	Storvik . . . . .	1 892	8 200
Tonnes i Helgeland . . . . .	1 266	7 700	Sund i Salten . . . . .	1 849	6 500
<i>Træna (625)</i>			Sørarnøy . . . . .	1 332	4 200
Selvær . . . . .	1 422	7 400	Sørfinnset . . . . .	1 067	2 900
Træna . . . . .	1 994	6 400	Sørfugløy . . . . .	88	1 100
<i>Rouøy (2 952)</i>			<i>Beiarn (2 071)</i>		
Gjerøy . . . . .	2 204	10 000	Moldjord . . . . .	2 680	14 400
Hanvikhaugen . . . . .	360	1 300	Tvervik . . . . .	2 298	8 900
Jektvik . . . . .	1 277	6 000	Ytre Beiarn . . . . .	534	1 700
Melfjordbotn . . . . .	374	1 500	<i>Skjerstad (1 932)</i>		
Myken . . . . .	1 037	3 500	Breivik i Salten . . . . .	1 922	5 500
Nordnesøy . . . . .	970	2 400	Misvær . . . . .	2 419	12 000
Rødøy . . . . .	3 103	11 000	Sandkollen . . . . .	965	2 900
Selsøyvik . . . . .	988	3 400	Skjerstad . . . . .	1 288	3 400
Storselsøy . . . . .	887	4 800	<i>Fauske (7 089)</i>		
Sørfjorden i Helgeland . . . . .	964	6 000	Fauske . . . . .	10 013	56 200
Tjongsfjorden . . . . .	1 837	9 500	Finneid . . . . .	3 030	11 200
Valvær* . . . . .	211	1 200	Leivset . . . . .	503	2 200
Vågaholmen . . . . .	598	2 900	Sjønstå . . . . .	1 072	6 900
Øresvik . . . . .	402	2 300	Valnesfjord . . . . .	2 144	7 000
<i>Meløy (4 682)</i>			Venset . . . . .	1 195	3 700
Bjæringfjord . . . . .	659	3 400	<i>Saltidal (3 782)</i>		
Bolga i Helgeland . . . . .	1 444	6 600	Drageid . . . . .	2 019	3 100
Engavågen . . . . .	1 950	6 800	Russånes i Salten . . . . .	968	4 400
Glomfjord . . . . .	11 757	50 000	Saltidal . . . . .	12 141	47 700
Grønøy . . . . .	4 628	18 000	Vensmoen Sanatorium . . . . .	4 906	22 700
Halsa i Helgeland . . . . .	1 644	6 300	<i>Sørfold (2 908)</i>		
Holandsfjorden . . . . .	1 296	9 500	Djupvik i Salten . . . . .	331	1 600
Meløy . . . . .	4 370	18 400	Engan i Salten . . . . .	1 489	3 000
Neverdal . . . . .	1 339	4 500	Kalvik i Salten . . . . .	185	1 100
Reipå . . . . .	1 590	5 400	Kvarv i Salten . . . . .	727	2 700
Støtt . . . . .	907	4 100	Megården . . . . .	922	3 800
Vassdalsvik . . . . .	594	2 000	Røsvik i Salten . . . . .	4 068	10 800
Ørnes . . . . .	2 522	11 400	Styrkesnes . . . . .	1 074	10 300
Ågskardet . . . . .	1 358	4 900	Tårnvik . . . . .	665	2 100
Åmøyhamn . . . . .	1 034	3 600	<i>Nordfold (1 500)</i>		
<i>Bodin (6 232)</i>			Hopvatnet . . . . .	334	1 300
Givær . . . . .	261	1 000	Mørsvikbotn . . . . .	558	1 700
Helligvær . . . . .	581	2 200	Nordbjørsvik . . . . .	472	1 400
Mistfjorden . . . . .	77	500	Nordfold . . . . .	2 761	10 800
Nord-Landego . . . . .	-	200	Segelstein . . . . .	1 446	8 000
Skånland i Salten . . . . .	383	2 500	Vinknes . . . . .	591	1 900
Straumen i Bodin . . . . .	1 120	2 900	<i>Kjerringøy (728)</i>		
Tuv i Salten . . . . .	1 661	6 000	Kjerringøy . . . . .	2 592	7 600
Tverlandet . . . . .	2 350	10 700	<i>Steigen (2 139)</i>		
Valnes i Bodin . . . . .	495	2 000	Bogøy . . . . .	2 422	7 900
Valosen . . . . .	1 860	7 000	Dyping . . . . .	734	2 100
<i>Gildeskål (4 334)</i>			Skagstad . . . . .	2 822	12 000
Alsвик . . . . .	449	1 400	Våg . . . . .	4 265	16 400
Finnsetodden . . . . .	556	2 000	<i>Leiranger (1 212)</i>		
Fleinvær . . . . .	663	3 000	Grøtøy . . . . .	2 565	12 400
Forstranda . . . . .	909	3 500	Leines . . . . .	2 596	9 500
Framnes . . . . .	1 325	5 000	Leinesfjord . . . . .	992	1 600
Inndyr . . . . .	2 239	10 000	<i>Hamarøy (3 303)</i>		
Kjelling . . . . .	330	1 000	Buvåg . . . . .	948	6 000
Kvarsnes i Salten . . . . .	636	2 600	Hamarøy . . . . .	4 055	11 400
Lekanger i Salten . . . . .	2 150	8 800	Innhavet . . . . .	1 084	4 700

Tabell 5. De enkelte poststeders frimerkesalg og avsendte brevpostmengde. F ords.

Poststeder samt herreder og fylker og deres folkemengde	Salg av frimerker kr.	Antall alm. brevpost- forsen- delsler	Poststeder samt herreder og fylker og deres folkemengde	Salg av frimerker kr.	Antall alm. brevpost- forsen- delsler
<i>Hamarøy (3 303)</i>			<i>Ankenes (4 666)</i>		
Klingenberg . . . . .	415	1 800	Trældal i Ofoten . . . . .	2 194	12 000
Skutvik . . . . .	4 309	19 000	Vidrek . . . . .	457	1 900
Straumfjord i Salten . . . . .	684	3 700	Øyjord . . . . .	1 042	5 200
Sørkil . . . . .	1 820	7 800	<i>Vågan (4 623)</i>		
Tranøy . . . . .	3 963	14 700	Austnesfjorden . . . . .	405	2 400
Tømmerneset . . . . .	698	4 100	Brettesnes . . . . .	2 190	8 300
<i>Tysfjord (3 058)</i>			Digermulen . . . . .	1 624	9 000
Drag i Salten . . . . .	1 064	5 000	Henningsvær . . . . .	12 485	50 000
Forså i Tysfjord . . . . .	494	3 500	Holandshamn . . . . .	1 070	5 000
Hulløyhamn . . . . .	874	3 400	Kalle* . . . . .	1 525	5 600
Hundholmen . . . . .	1 040	5 700	Laupstad i Lofoten . . . . .	853	3 300
Kjerrvika . . . . .	1 083	5 600	Lyngvær . . . . .	1 087	5 700
Kjøpsvik . . . . .	5 935	27 100	Risvær i Lofoten . . . . .	1 293	5 400
Korsnes . . . . .	1 855	8 000	Skrova . . . . .	6 794	25 000
Skarberget . . . . .	625	2 100	Ørnsnesvika* . . . . .	530	1 600
Steffjorden . . . . .	998	4 000	Ørsvåg* . . . . .	375	1 400
<i>Lødingen (3 462)</i>			<i>Borge (4 093)</i>		
Erikstad . . . . .	835	4 000	Borge . . . . .	2 801	13 200
Forså i Effjord . . . . .	1 080	2 100	Borgvær . . . . .	246	1 100
Halvardøy i Salten . . . . .	1 064	4 100	Borgvåg . . . . .	732	3 900
Husjord . . . . .	412	1 400	Eggum . . . . .	1 633	5 500
Kjeøy . . . . .	1 016	3 200	Mærvoll i Lofoten . . . . .	780	2 300
Melkedalen . . . . .	298	300	Nordliland . . . . .	1 640	7 100
Offersøy . . . . .	1 608	5 800	Smedvik . . . . .	2 491	7 400
Revelsøy . . . . .	1 625	2 300	Vestresand . . . . .	2 605	10 400
Rinøy i Salten . . . . .	1 129	6 000	<i>Valberg (625)</i>		
Russshaugen . . . . .	434	1 300	Malnes i Lofoten . . . . .	355	2 300
Svensgam . . . . .	466	2 000	Valberg . . . . .	2 049	9 100
Tjeldnes . . . . .	1 346	5 900	<i>Gimsøy (1 571)</i>		
Vågehamn . . . . .	1 132	5 300	Gimsøysand . . . . .	2 759	11 000
<i>Tjeldsund (1 451)</i>			Gravermark . . . . .	820	4 000
Dragland . . . . .	730	2 300	Klepstad . . . . .	751	3 000
Fjellidal . . . . .	1 189	4 500	Laukvik i Lofoten . . . . .	1 484	6 700
Hol i Tjeldsund . . . . .	1 700	6 200	Vatnfjord i Lofoten . . . . .	331	1 600
Kongsvik . . . . .	75	1 800	<i>Buksnes (3 666)</i>		
Ramsund . . . . .	1 274	4 400	Balstad . . . . .	7 327	30 700
Ulvik i Tjeldsund . . . . .	1 162	6 200	Fridheim . . . . .	1 070	4 100
<i>Evenes (2 202)</i>			Gravdal . . . . .	4 180	18 000
Bogen i Ofoten . . . . .	4 712	10 900	Leknes i Lofoten . . . . .	8 463	39 000
Botn i Ofoten . . . . .	636	3 400	<i>Hol (2 572)</i>		
Liland . . . . .	4 901	22 000	Mortsund . . . . .	1 781	7 000
Tårstad . . . . .	1 838	7 000	Stamsund . . . . .	16 642	75 700
<i>Bullangen (3 577)</i>			Steine* . . . . .	299	800
Ballangen . . . . .	11 230	39 300	Ure . . . . .	2 613	13 000
Bøstrand . . . . .	1 199	3 900	<i>Flakstad (1 722)</i>		
Kjeldebotn . . . . .	3 447	9 600	Flakstad . . . . .	998	4 400
Råna . . . . .	942	4 100	Fredvang i Lofoten . . . . .	1 318	5 700
<i>Ankenes (4 666)</i>			Napp i Lofoten . . . . .	1 036	5 600
Ankenesstrand . . . . .	5 359	21 400	Nusfjord . . . . .	1 747	7 100
Beisfjord i Ofoten . . . . .	501	1 100	Ramberg . . . . .	1 512	6 000
Bjerkvik . . . . .	2 424	5 700	Skjelfjord . . . . .	2 301	15 000
Bjørnfjell . . . . .	234	1 200	Sund i Lofoten . . . . .	3 530	16 700
Elvegård . . . . .	1 737	7 300	<i>Moskenes (1 618)</i>		
Feltpostkontor nr. 4 . . . . .	1 108	3 700	Hamnøy i Lofoten . . . . .	2 352	6 800
Hundalen i Ofoten . . . . .	293	1 600	Reine . . . . .	6 303	29 500
Kongsbakk . . . . .	704	1 200	Sørvågen . . . . .	6 101	20 000
Rombak . . . . .	612	2 900	Å i Lofoten . . . . .	2 771	12 000
Sildvik . . . . .	270	1 500	<i>Vævøy (941)</i>		
Skjomnes . . . . .	3 153	8 600	Nordværøy i Lofoten . . . . .	493	1 500
Sørskjomen . . . . .	235	1 800	Vævøy . . . . .	7 448	25 300

Tabell 5. De enkelte poststeders frimerkesalg og avsendte brevpostmengde. Forts.

Poststeder samt herreder og fylker og deres folkemengde	Salg av frimerker kr.	Antall alm. brevpost- forsen- deler	Poststeder samt herreder og fylker og deres folkemengde	Salg av frimerker kr.	Antall alm. brevpost- forsen- deler
<i>Røst (731)</i>			<i>Bjørnaskinn (1 617)</i>		
Røst . . . . .	2 652	5 400	Åknes i Vesterålen . . . . .	1 200	4 600
Røstlandet . . . . .	1 899	6 000	<i>Andenes (2 350)</i>		
<i>Hudsel (9 901)</i>			Andenes . . . . .	9 345	48 400
Bitterstad . . . . .	4 042	15 000	Bleik . . . . .	1 254	6 100
Dragnes . . . . .	821	2 700	Fiskenes . . . . .	1 124	3 100
Eidsfjord i Vesterålen . . . . .	1 412	5 000	Haugnes . . . . .	1 282	3 800
Frøskeland . . . . .	1 091	4 500			
Grytting . . . . .	1 212	3 500	<b>Nordland fylke (186920)</b>	<b>1 359 637</b>	<b>5 044 600</b>
Hanøy . . . . .	1 023	4 200	<i>Harstad (3 788)</i>	103 967	438 000
Hennes i Vesterålen . . . . .	1 057	4 000	<i>Tromsø (10 336)</i>	228 894	685 600
Holdøy i Vesterålen . . . . .	484	3 800	<i>Kvæfjord (3 087)</i>		
Kvitnes i Vesterålen . . . . .	1 633	5 400	Bogen i Senja . . . . .	608	3 200
Lauksund . . . . .	2 270	6 000	Borkenes . . . . .	9 721	47 700
Lonkan . . . . .	1 445	4 100	Forøysæter . . . . .	433	1 200
Solum i Vesterålen . . . . .	445	2 600	Gapøy . . . . .	670	4 700
Steilo . . . . .	3 812	12 700	Hemmestad . . . . .	585	3 700
Strønstad i Vesterålen . . . . .	1 180	3 600	Kjengsnes . . . . .	184	900
Vik i Vesterålen . . . . .	2 554	8 400	Mehus i Senja . . . . .	1 568	6 000
Vottesnes . . . . .	941	4 000	Reinstad . . . . .	290	3 600
<i>Bø (4 884)</i>			Våtvoll . . . . .	427	3 500
Bø i Vesterålen . . . . .	9 790	36 800	<i>Trondenes (3 429)</i>		
Eidet i Vesterålen . . . . .	2 115	8 000	Elgsnes . . . . .	542	3 000
Guvåg . . . . .	1 096	3 000	Grøtavær . . . . .	940	2 100
Hovden . . . . .	1 143	4 200	Kastjord . . . . .	900	4 800
Nykvåg . . . . .	771	4 100	Kjøtta i Senja . . . . .	310	900
Ringstad . . . . .	1 336	4 600	Lundenes i Senja . . . . .	1 333	4 700
Skårvågen i Vesterålen . . . . .	322	1 200	<i>Sundtorg (4 224)</i>		
Straumsjøen . . . . .	2 920	9 800	Fauskevåg . . . . .	559	2 400
Utskor . . . . .	315	1 900	Gausvik . . . . .	2 177	11 500
<i>Øksnes (2 714)</i>			Sandtorg . . . . .	689	3 000
Barkestad . . . . .	1 463	5 500	Sørvik i Trondenes . . . . .	1 298	6 100
Kråkberget . . . . .	636	2 400	<i>Skånland (2 443)</i>		
Sandset i Vesterålen . . . . .	437	2 000	Evenskjær . . . . .	4 627	17 500
Smines i Vesterålen . . . . .	315	1 600	Sandstrand i Senja . . . . .	1 111	5 300
Sommarøy i Vesterålen . . . . .	2 896	8 000	Sørlavangen . . . . .	600	3 900
Steinlandstjord . . . . .	569	3 200	Sørroldnes . . . . .	385	3 400
Sørsand-Våge . . . . .	113	1 200	Tovik . . . . .	2 351	7 900
Tinden . . . . .	1 762	7 700	<i>Bjarkøy (1 947)</i>		
Øksnes . . . . .	3 680	16 000	Bjarkøy . . . . .	4 652	17 800
<i>Langenes (1 323)</i>			Meløyvær . . . . .	645	2 100
Alsvåg . . . . .	1 393	6 300	Sandsøy i Senja . . . . .	2 135	7 700
Langenes . . . . .	2 652	10 000	Skrolsvik . . . . .	1 150	2 900
Nyksund . . . . .	1 879	5 900	<i>Berg (1 214)</i>		
Strengelvåg . . . . .	911	4 400	Bergsbotn . . . . .	606	2 400
Toftenes i Vesterålen . . . . .	1 373	3 200	Bøvær i Senja . . . . .	527	1 500
<i>Sortland (4 768)</i>			Ersfjord i Senja . . . . .	350	1 000
Blokken . . . . .	835	3 100	Hamn i Senja . . . . .	804	3 700
Jennestad . . . . .	1 535	7 400	Mefjordvær . . . . .	1 206	3 400
Kleiva i Vesterålen . . . . .	799	4 000	Senjehopen . . . . .	495	1 600
Maurnes i Vesterålen . . . . .	938	4 900	Skaland . . . . .	2 325	13 800
Sigerfjord . . . . .	5 380	16 900	Steinfjord . . . . .	547	1 900
<i>Dverberg (1 573)</i>			<i>Torsken (1 732)</i>		
Dverberg . . . . .	3 536	15 600	Grunnfarnes . . . . .	443	1 700
Kvalnesberget . . . . .	854	5 900	Gryllefjord . . . . .	3 644	6 300
Nordmjele . . . . .	1 030	5 600	Holmenvær . . . . .	199	400
<i>Bjørnaskinn (1 617)</i>			Kaldfarnes . . . . .	1 216	2 700
Fornes i Vesterålen . . . . .	737	4 000	Rødsand i Senja . . . . .	424	2 300
Nøss . . . . .	622	2 000	Sifjord i Senja . . . . .	836	2 500
Risøyhamn . . . . .	6 139	19 100			
Skjoldehamn . . . . .	1 445	8 700			

Tabell 5. De enkelte poststeders frimerkesalg og avsendte brevpostmengde. Forts.

Poststeder samt herreder og fylker og deres folkemengde	Salg av frimerker kr.	Antall alm. brevpost- forsen- delsler	Poststeder samt herreder og fylker og deres folkemengde	Salg av frimerker kr.	Antall alm. brevpost- forsen- delsler
<i>Torsken (1732)</i>			<i>Målselv (3643)</i>		
Torsken . . . . .	1 596	6 000	Målsnes . . . . .	2 324	9 000
Årberg i Senja . . . . .	417	1 800	<i>Øverbygd (649)</i>		
<i>Tranøy (2180)</i>			Øverbygd . . . . .	1 356	5 100
Espenes i Senja . . . . .	1 252	9 000	Øvergård . . . . .	1 096	3 500
Frovåghamn . . . . .	890	3 500	<i>Lenvik (6547)</i>		
Lekangsund . . . . .	951	4 000	Aspelund . . . . .	1 416	10 900
Skatvik i Senja . . . . .	326	1 400	Bjørelvnes . . . . .	681	2 500
Stonglandseidet . . . . .	1 072	4 000	Finsnes . . . . .	10 168	43 600
Stonglandshals . . . . .	964	2 700	Gibostad . . . . .	9 218	45 000
Tranøybotn . . . . .	769	3 900	Grasmyr . . . . .	-	2 400
Vangsvik i Senja . . . . .	2 268	7 600	Kårvikhamn . . . . .	832	1 600
<i>Sørreisa (2416)</i>			Målsjorda . . . . .	727	2 000
Hemmingsjord . . . . .	1 387	4 200	Olsborg . . . . .	975	-
Russevåg . . . . .	386	1 300	Rossfjord . . . . .	4 500	11 300
Sørreisa . . . . .	6 848	24 700	Rødbergshamn . . . . .	720	4 200
<i>Dyrøy (1909)</i>			Tennskjær . . . . .	699	2 500
Brøstbotn . . . . .	2 621	8 400	Vangshamn . . . . .	1 480	4 100
Dyrøyhamn . . . . .	1 880	3 800	<i>Hillesøy (2189)</i>		
Kastneshamn . . . . .	1 657	12 700	Bothhamn . . . . .	2 064	5 600
Langhamn . . . . .	2 506	11 300	Brensholmen . . . . .	1 146	10 200
Skogshamn . . . . .	227	1 400	Buvikvoll . . . . .	252	1 100
<i>Ibestad (1768)</i>			Gammelgård . . . . .	803	2 000
Bolla . . . . .	1 764	7 000	Husøy i Senja . . . . .	436	1 400
Breivoll . . . . .	2 585	5 400	Laukvik i Senja . . . . .	397	1 300
Hamnvik . . . . .	7 875	22 800	Rekvik . . . . .	329	1 500
Hesjeberg . . . . .	382	2 000	Sjøtun . . . . .	1 231	2 700
<i>Andøya (1420)</i>			Sommarøy i Senja . . . . .	1 305	10 100
Engenes . . . . .	1 727	5 400	Tulleng . . . . .	934	2 800
Igeland i Senja . . . . .	425	1 700	Øyffjordvær . . . . .	625	2 700
Kråkrøhamn . . . . .	390	2 400	<i>Balsfjord (4139)</i>		
Ånstad . . . . .	2 650	13 100	Laksvatn . . . . .	426	1 400
Årbostad . . . . .	402	3 600	Malangseidet . . . . .	181	700
<i>Gratangen (1967)</i>			Nordkjosbotn . . . . .	1 885	7 200
Foldvik . . . . .	1 278	7 500	Sandøyra . . . . .	290	1 100
Gratangsbotn . . . . .	2 311	12 300	Seljelvnes . . . . .	356	1 200
Hilleshamn . . . . .	287	1 300	Selnes . . . . .	420	1 700
Myrlandshaugen . . . . .	1 525	5 700	Slettmo . . . . .	286	1 200
Årstein . . . . .	1 758	8 000	Storsteinnes . . . . .	4 767	10 900
<i>Astafjord (1018)</i>			Tennes . . . . .	4 418	23 100
Grovfjord . . . . .	2 067	10 200	<i>Malangen (1966)</i>		
<i>Lavangen (1657)</i>			Forøy i Malangen . . . . .	182	700
Kjeiprød . . . . .	637	2 500	Keianes . . . . .	1 158	2 900
Lavangsnes . . . . .	900	3 000	Martinhals . . . . .	1 814	7 300
Røkeneshamn . . . . .	571	1 800	Mestervik . . . . .	2 210	7 000
Soløy . . . . .	2 836	12 400	Navaren . . . . .	1 077	5 200
Tennevoll . . . . .	750	3 000	Nordhyneset . . . . .	1 154	3 700
<i>Salangen (2616)</i>			<i>Tromsøysund (7708)</i>		
Salangverket . . . . .	2 229	8 200	Bakkejord . . . . .	1 088	4 200
Sjøveien . . . . .	8 309	33 600	Finnkroken . . . . .	523	1 500
Øvre-Salangen . . . . .	1 369	4 700	Finnvik . . . . .	87	100
<i>Bardu (1828)</i>			Futrikelv . . . . .	257	400
Bardu . . . . .	6 806	33 300	Henrikvik . . . . .	723	1 000
Nerala . . . . .	669	3 800	Kvaløyvåg . . . . .	188	400
Salangsdalen . . . . .	1 091	5 500	Mjelde . . . . .	319	900
Sundlia . . . . .	700	2 600	Mjølvik . . . . .	133	500
<i>Målselv (3643)</i>			Oldervik i Tromsøysund . . . . .	345	1 200
Bakkehaug . . . . .	2 924	13 000	Ramfjordbotn . . . . .	421	1 000
Gullhav . . . . .	2 298	8 600	Skarsfjord . . . . .	200	900
Kjellmoen . . . . .	1 558	10 000	Skitenelv . . . . .	178	700
Moen i Målselv . . . . .	6 939	26 500	Skulsfjord . . . . .	660	2 100

Tabell 5. De enkelte poststeders frimerkesalg og avsendte brevpostmengde. Forts.

Poststeder samt herreder og fylker og deres folkemengde	Salg av frimerker kr.	Antall alm. brevpost- forsendelser	Poststeder samt herreder og fylker og deres folkemengde	Salg av frimerker kr.	Antall alm. brevpost- forsendelser
<i>Tromsøysund (7 708)</i>			<i>Skjervøy (3 802)</i>		
Straumsbukta . . . . .	280	800	Straumfjordnes. . . . .	953	5 000
Tromvik . . . . .	340	1 300	Ulebukta . . . . .	595	2 300
Vengsøy . . . . .	763	2 100	Vorterøyskagen . . . . .	721	1 900
Vollstad . . . . .	356	1 100	Årviksand . . . . .	735	1 700
<i>Kåfjord (2 482)</i>			<i>Nordreisa (2 031)</i>		
Birtavarre . . . . .	1 552	5 100	Bakkeby . . . . .	448	2 100
Djupvik i Lyngen . . . . .	1 157	4 200	Storneshamn . . . . .	909	5 100
Olderdalen . . . . .	1 397	3 200	Storslett . . . . .	2 128	8 400
Samuelsberg. . . . .	947	3 600	Sørkjosen. . . . .	4 040	14 400
<i>Lyngen (2 225)</i>			<i>Kvenangen (1 973)</i>		
Furuflaten . . . . .	488	1 600	Alteidet . . . . .	1 690	5 400
Kjosens . . . . .	451	3 000	Badderens . . . . .	1 594	6 300
Lyngseidet . . . . .	8 213	31 800	Burfjord . . . . .	1 609	6 100
<i>Storfjord (1 499)</i>			Jøkelfjord . . . . .	516	2 300
Horsnes . . . . .	476	1 300	Kjøekan . . . . .	1 141	4 000
Kvesmenes . . . . .	3 210	10 100	Olderfjord . . . . .	306	2 100
Rasteby . . . . .	680	2 300	Skorpa . . . . .	552	1 800
Skibotn . . . . .	1 066	3 200	Spildra . . . . .	355	1 500
Stubbe . . . . .	564	3 500	Sørstraumen . . . . .	1 573	6 000
<i>Sørfjord (1 523)</i>			Valanhamn . . . . .	418	1 800
Breivikeidet . . . . .	492	3 400			
Jøvik i Sørfjord . . . . .	1 246	3 300			
Lakselvbukt . . . . .	713	2 600	<b>Troms fylke (97 467)</b>	<b>639 749</b>	<b>2 350 400</b>
Olderbakken . . . . .	421	2 100	<i>Alta (391)</i> . . . . .	9 906	26 500
Sjursnes . . . . .	1 169	2 400	<i>Honningsvåg (2 250)</i> . . . . .	28 970	106 000
Skarmunken . . . . .	416	700	<i>Hammerfest (3 649)</i> . . . . .	73 139	362 300
Svensby . . . . .	766	3 100	<i>Vardø (3 450)</i> . . . . .	37 662	99 300
<i>Karlsøy (2 547)</i>			<i>Vadsø (2 031)</i> . . . . .	46 159	118 800
Burøysund . . . . .	526	1 900	<i>Kirkenes (3 270)</i> . . . . .	34 701	101 900
Fugløy . . . . .	340	1 200			
Hansnes . . . . .	1 044	4 400	<i>Kautokeino (1 123)</i>		
Jægervatnet . . . . .	796	3 100	Kautokeino . . . . .	2 058	4 200
Karlsøy . . . . .	3 037	11 800	Masi . . . . .	127	1 500
Lanes i Langsund . . . . .	568	2 100	<i>Alta (3 471)</i>		
Nordeidet . . . . .	386	2 500	Elvebakken . . . . .	6 671	25 300
Nord-Lenangen . . . . .	295	800	Kåfjord . . . . .	1 775	6 500
Skorøy . . . . .	1 163	4 900	Russeluft . . . . .	425	1 600
Ulsfjord . . . . .	1 696	11 900	<i>Talvik (2 913)</i>		
Vannvåg . . . . .	578	1 000	Altneset . . . . .	90	600
<i>Helgøy (1 565)</i>			Hakkstaben . . . . .	242	1 600
Dåfjord . . . . .	415	1 200	Isnestofen . . . . .	352	2 000
Grunnfjord . . . . .	341	900	Komagfjord . . . . .	853	4 000
Helgøy . . . . .	1 002	3 600	Kongshus . . . . .	417	1 800
Mikkelvik . . . . .	859	2 300	Korsfjorden . . . . .	914	4 700
Skogsfjord . . . . .	1 056	3 600	Kvalfjord . . . . .	1 186	4 100
Torsvåg . . . . .	1 030	3 400	Kviby i Alta . . . . .	1 314	6 300
Vannakammen . . . . .	593	2 300	Leirbotn . . . . .	1 312	3 100
<i>Skjervøy (3 802)</i>			Lærrisfjord . . . . .	965	3 500
Akkarvik . . . . .	546	2 800	Skillefjord . . . . .	126	700
Arnøyhamn . . . . .	404	1 900	Sopnes . . . . .	2 164	8 700
Hamnes . . . . .	4 614	20 500	Storekorsnes . . . . .	660	3 000
Løksletta . . . . .	567	2 500	Storsandnes . . . . .	801	2 900
Maurusund . . . . .	619	1 900	Talvik . . . . .	3 775	14 000
Meiland . . . . .	280	1 700	Tappeluft . . . . .	1 551	6 400
Nikkeby . . . . .	1 049	4 000	<i>Loppa (1 924)</i>		
Oksfjordhamn . . . . .	1 607	5 100	Bergsfjord . . . . .	2 559	12 000
Rotsund . . . . .	1 398	4 500	Brynilen . . . . .	455	2 600
Rotsundelv . . . . .	830	4 300	Loppa . . . . .	882	3 900
Skjervøy . . . . .	9 802	41 600	Nuvsvåg . . . . .	844	2 800



Tabell 5. De enkelte poststeders frimerkesalg og avsendte brevpostmengde. Forts.

Poststeder samt herreder og fylker og deres folkemengde	Salg av frimerker kr.	Antall alm. brevpost- forsen- delser	Poststeder samt herreder og fylker og deres folkemengde	Salg av frimerker kr.	Antall alm. brevpost- forsen- delser
<i>Loppa (1 924)</i>			<i>Kvalsund (1 579)</i>		
Sandland . . . . .	615	3 600	Repparfjord . . . . .	558	3 400
Skavnaakk . . . . .	268	1 400	Revsneshamn . . . . .	295	1 300
Øksfjord . . . . .	2 801	13 300	Skjåholmen . . . . .	136	1 600
Øksfjordbotn . . . . .	932	3 000	Stallogargo . . . . .	493	2 900
<i>Hasvik (1 431)</i>			<i>Sørøysund (1 955)</i>		
Breivik i Sørøy . . . . .	818	2 600	Akkarfjord . . . . .	-	-
Breivikbotn . . . . .	1 050	4 500	Gåshopen . . . . .	308	1 500
Dønnesfjord . . . . .	711	2 100	Kårhamn . . . . .	794	2 600
Galten . . . . .	562	2 200	Mefjord . . . . .	157	800
Hasvik . . . . .	3 026	12 300	Skarvfjordhamn . . . . .	570	2 300
Sørvær . . . . .	930	4 300	Skippernes . . . . .	210	2 000
Taborshamn . . . . .	165	1 200	Vinna . . . . .	659	4 100
<i>Måsøy (2 433)</i>			<i>Karasjok (1 087)</i>		
Finnes i Finnmark . . . . .	179	1 000	Karasjok . . . . .	3 144	12 000
Gjesvær . . . . .	942	5 200	<i>Lebesby (1 774)</i>		
Gåsøy . . . . .	808	3 300	Bekkarfjord . . . . .	189	1 000
Havøysund . . . . .	4 247	19 000	Brenngam . . . . .	313	1 600
Hjelmøykjeila* . . . . .	40	-	Dyffjord . . . . .	565	2 800
Ingøy . . . . .	702	3 300	Kifjord . . . . .	-	-
Littlefjord . . . . .	226	900	Kinnarodden . . . . .	-	-
Maffjordhamn . . . . .	858	4 000	Kjøllefjord . . . . .	5 142	20 400
Måsøy . . . . .	1 094	5 000	Laksefjordbotn . . . . .	548	2 000
Oksevåg . . . . .	640	2 300	Lebesby . . . . .	1 973	12 000
Persand . . . . .	74	600	Skjøtningberg . . . . .	1 583	6 000
Rolvøy . . . . .	95	1 400	Sværholt . . . . .	600	4 000
Rolvøyhamn . . . . .	557	3 500	Tømmervik . . . . .	214	2 000
Sandvikvær . . . . .	814	4 800	Veidnesklubben . . . . .	334	1 000
Snefjord . . . . .	345	1 300	<i>Tana (1 827)</i>		
Svartvik i Finnmark . . . . .	406	1 700	Austertana . . . . .	1 365	6 000
Tuffjord . . . . .	1 205	6 000	Bonakas . . . . .	2 965	13 400
<i>Kjelvik (3 855)</i>			Lavonjarg . . . . .	331	2 100
Helnes i Finnmark . . . . .	201	1 100	Masjok . . . . .	467	16 000
Kamøyvær . . . . .	1 081	5 200	Norskholmen . . . . .	536	3 400
Kjelvik . . . . .	1 165	3 100	Seida . . . . .	571	2 500
Laholmen . . . . .	1 342	9 000	Smalfjorden . . . . .	1 039	3 300
Little Tamsøy . . . . .	-	-	Tana . . . . .	6 026	19 900
Nordvågen i Finnmark . . . . .	2 185	4 200	Torhop . . . . .	185	300
Porsangvik . . . . .	165	500	Vestertana . . . . .	699	1 700
Repvåg . . . . .	897	6 700	<i>Berlevåg (1 566)</i>		
Sarnes . . . . .	299	1 700	Berlevåg . . . . .	13 539	59 700
Skarsvåg . . . . .	1 228	5 300	Gulgoffjorden . . . . .	122	500
<i>Kistrand (2 553)</i>			Kongsfjord . . . . .	1 582	9 800
Brennelv . . . . .	775	3 500	Kvitnes i Finnmark . . . . .	487	1 300
Børselv . . . . .	553	2 200	<i>Gamvik (1 663)</i>		
Hamnbukt . . . . .	422	2 000	Finnkongkeila . . . . .	1 224	3 200
Indre Billefjord . . . . .	396	2 100	Gamvik . . . . .	3 351	11 600
Kistrand . . . . .	2 170	12 000	Langfjordnes . . . . .	633	1 300
Kjæs . . . . .	405	3 000	Losvik . . . . .	198	600
Kolvik . . . . .	1 026	5 300	Mehamn . . . . .	7 511	45 500
Lakselv . . . . .	1 865	6 600	Omgang . . . . .	604	900
Leirpollen . . . . .	209	1 000	Rafjord . . . . .	332	1 200
Russenes . . . . .	524	2 500	Risfjord . . . . .	424	500
Skoganvarre . . . . .	495	3 700	Skjånes . . . . .	940	3 000
Smarfjord . . . . .	889	3 000	Tyffjord i Tana . . . . .	314	1 300
Ytre Billefjord . . . . .	626	2 300	<i>Nesseby (1 321)</i>		
<i>Kvalsund (1 579)</i>			Gornitak . . . . .	617	2 900
Kokelv . . . . .	327	1 500	Karlebotn . . . . .	905	1 300
Kvalsund . . . . .	1 604	7 000	Mortensnes . . . . .	260	1 300
Neverfjord . . . . .	381	2 000	Nesseby . . . . .	1 208	4 400
Porsa . . . . .	501	1 900	Nyborg . . . . .	2 564	6 100

Tabell 5. De enkelte poststeders frimerkesalg og avsendte brevpostmengde. Forts.

Poststeder samt herrerder og fylker og deres folkemengde	Salg av frimerker kr.	Antall alm. brevpost- forsen- delsler	Poststeder samt herrerder og fylker og deres folkemengde	Salg av frimerker kr.	Antall alm. brevpost- forsen- delsler
<i>Polmak (626)</i>			<i>Vardø (1 791)</i>		
Alleknjarg . . . . .	943	2 000	Hamna i Syltefjord . . . .	453	1 200
Polmak . . . . .	216	3 300	Havningberg . . . . .	2 394	4 000
Sirma . . . . .	388	2 000	Indre Kiberg . . . . .	703	4 500
Øvretana . . . . .	537	3 000	Kiberg . . . . .	2 775	6 200
<i>Nord-Varanger (1 696)</i>			Komagvær . . . . .	111	600
Ekkerøy . . . . .	910	2 700	Makkaur . . . . .	922	1 600
Kiby . . . . .	189	800	Smelror . . . . .	92	300
Krampenes . . . . .	409	1 100	Syltefjord . . . . .	675	1 400
Skallelv . . . . .	291	1 700			
Vestre Jakobselv . . . . .	739	2 300	<b>Finnmark fylke (53 308)</b>	<b>408 830</b>	<b>1 570 200</b>
<i>Sør-Varanger (7 590)</i>			Longyearbyen* . . . . .	7 055	40 000
Bjørnevatn . . . . .	3 632	19 300			
Bugøyfjord . . . . .	766	3 500	<b>Svalbard (550)</b>	<b>7 055</b>	<b>40 000</b>
Bugøynes . . . . .	1 046	2 600	Posteksp. på jernbaner . .	932	3 676 600
Elvenes . . . . .	1 396	5 700	— " dampskib . .	68 500	3 166 500
Grense-Jakobselv . . . . .	636	1 800	Poststyret . . . . .	17 630	-
Jakobsnes . . . . .	1 615	4 400	Brevhus . . . . .	28 608	-
Jarfjordbotn . . . . .	677	2 100			
Langfjorddalen . . . . .	732	1 700	<b>Tilsammen</b> <sup>1</sup>	<b>27 863 990</b>	<b>125 771 000</b>
Neiden . . . . .	712	2 600			
Svanvik . . . . .	934	5 000			
Tårnet . . . . .	514	1 500			
<i>Vardø (1 791)</i>					
Båtsfjord . . . . .	3 743	14 200			

<sup>1</sup>) Dette beløp er ca. kr. 13 000 større enn det regnskapsførte frimerkesalg, hvilket skyldes at de opkrevede tilleggsbeløp for solgte Nordkapp- og radiumfrimerker, henholdsvis 25 øre og 10 øre pr. merke, er fratrukket i regnskapet med kr. 12 564.

## Sammendrag fylkesvis av tabell 5.

Fylker	Salg av frimerker kr.	Antall alm. brevpost forsen- delsler	Fylker	Salg av frimerker kr.	Antall alm. brevpost- forsen- delsler
1. <i>Østfold</i> . . . . .	1 111 998	4 282 700	13. <i>Bergen</i> . . . . .	1 834 977	9 042 000
Postkontorer . . . . .	885 154	3 319 300	Postkontorer . . . . .	1 813 006	8 965 300
Poståpnerier m. v. . . . .	226 844	963 400	Poståpnerier . . . . .	21 971	76 700
2. <i>Akershus</i> . . . . .	1 061 606	4 250 000	14. <i>Sogn og Fjordane</i> . . . . .	627 586	2 358 900
Postkontorer . . . . .	276 964	1 148 800	Postkontorer . . . . .	133 740	539 600
Poståpnerier m. v. . . . .	784 642	3 101 200	Poståpnerier m. v. . . . .	493 846	1 819 300
3. <i>Oslo</i> . . . . .	8 969 712	44 614 600	15. <i>Møre</i> . . . . .	1 190 043	4 486 900
Postkontorer . . . . .	8 965 498	44 603 300	Postkontorer . . . . .	688 538	2 579 700
Feltpostkontor . . . . .	4 214	11 300	Poståpnerier m. v. . . . .	501 505	1 907 200
4. <i>Hedmark</i> . . . . .	938 619	3 760 900	16. <i>Sør-Trøndelag</i> . . . . .	1 529 682	5 762 800
Postkontorer . . . . .	400 514	1 555 100	Postkontorer . . . . .	1 164 265	4 334 600
Poståpnerier m. v. . . . .	538 105	2 205 800	Poståpnerier m. v. . . . .	365 417	1 428 200
5. <i>Opland</i> . . . . .	889 889	3 587 400	17. <i>Nord-Trøndelag</i> . . . . .	542 716	1 998 200
Postkontorer . . . . .	324 472	1 114 000	Postkontorer . . . . .	249 794	925 600
Poståpnerier m. v. . . . .	565 417	2 473 400	Poståpnerier m. v. . . . .	292 922	1 072 600
6. <i>Buskerud</i> . . . . .	1 126 324	4 243 900	18. <i>Nordland</i> . . . . .	1 359 637	5 044 600
Postkontorer . . . . .	692 630	2 553 500	Postkontorer . . . . .	672 277	2 229 300
Poståpnerier m. v. . . . .	433 694	1 690 400	Poståpnerier m. v. . . . .	687 360	2 815 300
7. <i>Vestfold</i> . . . . .	1 014 938	3 966 000	19. <i>Troms</i> . . . . .	639 749	2 350 400
Postkontorer . . . . .	792 103	3 110 500	Postkontorer . . . . .	332 861	1 123 600
Poståpnerier m. v. . . . .	222 835	855 500	Poståpnerier m. v. . . . .	306 888	1 226 800
8. <i>Telemark</i> . . . . .	948 710	3 654 800	20. <i>Finnmark</i> . . . . .	408 830	1 570 200
Postkontorer . . . . .	666 158	2 671 200	Postkontorer . . . . .	230 537	814 800
Poståpnerier m. v. . . . .	282 552	983 600	Poståpnerier m. v. . . . .	178 293	755 400
9. <i>Aust-Agder</i> . . . . .	593 293	2 082 300	Hertil kommer:		
Postkontorer . . . . .	390 038	1 385 200	<i>Svalbard</i> . . . . .	7 055	40 000
Poståpnerier m. v. . . . .	203 255	697 100	<i>Brevhus</i> . . . . .	28 608	—
10. <i>Vest-Agder</i> . . . . .	703 722	2 776 600	<i>Postekspedisjoner</i> . . . . .	69 432	6 843 100
Postkontorer . . . . .	509 743	2 058 400	<i>Poststyret</i> . . . . .	17 630	—
Poståpnerier m. v. . . . .	193 979	718 200	<i>Tilsammen</i> . . . . .	<b>27 863 990</b>	<b>125 771 000</b>
11. <i>Rogaland</i> . . . . .	1 338 907	5 556 100	Tallene fordeler sig så-		
Postkontorer . . . . .	1 053 657	4 468 700	ledes:		
Poståpnerier m. v. . . . .	285 250	1 087 400	141 postkontorer . . . . .	20 358 153	89 908 000
12. <i>Hordaland</i> . . . . .	910 327	3 498 600	3 201 poståpnerier m. v. . . . .	7 292 328	28 536 900
Postkontorer . . . . .	116 204	407 500	9 feltpostkontorer . . . . .	126 447	483 000
Poståpnerier m. v. . . . .	794 123	3 091 100	201 postekspedisjoner . . . . .	69 432	6 843 100
			Poststyret . . . . .	17 630	—

Tabell 6. Poststeder, tjenestemenn og pointtall i året 1932.

Nr.	1	2					3					14	15		
		Poststeder					Tjenestemenn								
		Postkontorer og underkontorer I	Underkontorer II og poståpnerier	Brevhus	Reisende poststeder	Tilsammen	Kontorfunksjonærer	Budfunksjonærer	Reisende funksjonærer	Poståpner m. fl.	Brevhustyrere			Landpostbud	Tilsammen
1	Alta . . . . .	1	4	2	-	7	1	-	-	4	2	5	12	15	68
2	Arendal . . . . .	1	31	3	1	36	10	12	1	31	3	17	74	4	882
3	Askim . . . . .	1	-	-	-	1	2	-	-	-	-	-	2	-	177
4	Aurdal . . . . .	1	2	7	-	10	1	1	-	2	7	5	16	-	65
5	Bergen . . . . .	6	365	110	54	535	113	129	86	365	110	120	923	44	8 938
6	Bodø . . . . .	1	113	14	6	134	11	6	11	113	14	35	190	6	1 224
7	Brevik . . . . .	2	7	5	-	14	3	7	-	7	5	1	23	6	287
8	Brønnøysund . . . . .	1	49	13	2	65	2	2	2	49	13	10	78	2	231
9	Drammen . . . . .	3	73	8	-	84	24	32	-	73	8	58	195	14	2 229
10	Drøbak . . . . .	1	1	-	-	2	2	3	-	1	-	1	7	1	175
11	Egersund . . . . .	1	15	17	-	33	3	3	-	15	17	10	48	6	266
12	Eidsvoll . . . . .	1	8	3	-	12	2	2	-	8	3	17	32	5	207
13	Elverum . . . . .	1	48	4	-	53	5	5	-	48	4	38	100	10	454
14	Farsund . . . . .	1	14	2	-	17	3	2	-	14	2	29	50	4	207
15	Flekkefjord . . . . .	1	24	7	-	32	4	3	-	24	7	20	58	5	341
16	Florø . . . . .	1	54	10	4	69	3	3	4	54	10	24	98	6	317
17	Fredrikstad . . . . .	2	15	5	-	22	13	15	-	15	5	10	58	2	1 087
18	Førde . . . . .	1	34	12	-	47	2	1	-	34	12	45	94	15	208
19	Gjøvik . . . . .	1	21	2	-	24	6	4	-	21	2	31	64	7	612
20	Grimstad . . . . .	1	5	-	-	6	3	3	-	5	-	8	19	1	296
21	Halden . . . . .	1	13	3	-	17	7	10	-	13	3	14	47	4	757
22	Hamar . . . . .	1	32	-	-	33	11	8	-	32	-	43	94	6	1 035
23	Hammerfest . . . . .	1	90	17	4	112	6	3	7	90	17	5	128	17	592
24	Harstad . . . . .	1	84	10	-	95	7	5	-	84	10	50	156	8	754
25	Haugesund . . . . .	2	53	22	1	78	15	20	1	53	22	26	137	18	1 076
26	Holmestrand . . . . .	1	10	1	-	12	3	3	-	10	1	4	21	1	209
27	Honningsvåg . . . . .	1	10	1	-	12	2	1	-	10	1	-	14	5	175
28	Horten . . . . .	1	5	-	-	6	6	12	-	5	-	4	27	1	506
29	Hønefoss . . . . .	1	20	7	-	28	5	6	-	20	7	15	53	4	472
30	Høyanger . . . . .	1	-	-	-	1	2	-	-	-	-	-	2	-	129
31	Kirkenes . . . . .	1	1	2	-	4	2	2	-	1	2	-	7	1	189
32	Kongsberg . . . . .	1	22	2	-	25	4	6	-	22	2	17	51	6	420
33	Kongsvinger . . . . .	1	40	11	-	52	5	4	-	40	11	50	110	8	475
34	Kopervik . . . . .	1	-	-	-	1	2	2	-	-	-	2	6	-	103
35	Kragerø . . . . .	1	17	7	-	25	4	5	-	17	7	8	41	7	328
36	Kristiansand S. . . . .	1	47	5	7	60	17	21	13	47	5	33	136	13	1 537
37	Kristiansund N. . . . .	1	118	26	6	151	13	16	6	118	26	59	238	8	1 213
38	Larvik . . . . .	1	12	5	-	18	7	11	-	12	5	15	50	4	591
39	Levanger . . . . .	1	7	1	-	9	3	3	-	7	1	3	17	3	213
40	Lillehammer . . . . .	1	56	31	-	88	10	7	-	56	31	59	163	7	807
41	Lillesand . . . . .	1	16	4	-	21	2	3	-	16	4	14	39	1	147
42	Lillestrøm . . . . .	1	2	-	-	3	3	5	-	2	-	3	13	2	280
43	Lærdal . . . . .	1	87	18	2	108	3	1	1	87	18	49	159	18	244
44	Mandal . . . . .	1	22	5	-	28	4	4	-	22	5	42	77	6	347
45	Melbo . . . . .	1	2	1	-	4	1	-	-	2	1	2	6	-	124
46	Mo . . . . .	1	7	6	-	14	2	-	-	7	6	7	22	2	154
47	Molde . . . . .	1	62	14	2	79	8	6	2	62	14	63	155	21	726
48	Mosjøen . . . . .	1	12	6	-	19	2	2	-	12	6	20	42	6	263
49	Moss . . . . .	1	8	1	-	10	7	13	-	8	1	8	37	2	693
50	Mysen . . . . .	1	11	7	-	19	2	2	-	11	7	9	31	1	206

Tabell 6. Poststeder, tjenestemenn og pointtall i året 1932.

Nr.	1	2	3	4	5	6	7	8	9	10	11	12	13	14	15
51	Måløy . . . . .	1	21	10	-	32	2	2	-	21	10	13	48	10	159
52	Namsos . . . . .	1	49	16	3	69	6	4	3	49	16	40	118	7	486
53	Narvik . . . . .	1	25	9	1	36	6	7	1	25	9	7	55	2	665
54	Nesbyen . . . . .	1	1	-	-	2	1	-	-	1	-	3	5	-	76
55	Norfjordeid . . . . .	1	33	22	-	56	2	1	-	33	22	24	82	16	195
56	Notodden . . . . .	1	13	4	-	18	4	6	-	13	4	4	31	2	333
57	Odda feltpostk. . . . .	-	3	4	-	7	2	4	-	3	4	-	13	3	237
58	Orkanger . . . . .	1	1	-	-	2	1	2	-	1	-	-	5	-	131
59	Oslo. . . . .	13	197	37	33	280	383	350	112	197	37	176	1 255	42	39 580
60	Porsgrunn . . . . .	1	14	-	-	15	5	8	-	14	-	6	33	3	550
61	Rena . . . . .	1	-	-	-	1	1	2	-	-	-	1	4	-	123
62	Risør . . . . .	1	12	5	-	18	3	3	-	12	5	3	26	9	216
63	Rjukan . . . . .	1	8	3	1	13	4	6	1	8	3	4	26	1	303
64	Røros . . . . .	1	34	17	-	52	3	3	-	34	17	30	87	12	223
65	Rørвик . . . . .	1	31	10	-	42	2	1	-	31	10	9	53	7	138
66	Sandefjord . . . . .	1	2	1	-	4	7	8	-	2	1	8	26	-	730
67	Sandnes . . . . .	1	5	2	-	8	3	6	-	5	2	4	20	3	338
68	Sandnessjøen . . . . .	1	85	7	4	97	5	2	4	85	7	19	122	9	368
69	Sandvika . . . . .	1	-	-	-	1	2	-	-	-	-	3	5	-	251
70	Sarpsborg. . . . .	2	9	3	-	14	8	11	-	9	3	20	51	2	705
71	Ski . . . . .	1	-	1	-	2	1	-	-	-	1	2	4	-	123
72	Skien . . . . .	2	72	29	4	107	17	20	4	72	29	36	178	15	1 486
73	Sortland . . . . .	1	-	-	-	1	1	-	-	-	-	-	1	-	114
74	Stabekk . . . . .	1	-	-	-	1	4	-	-	-	-	3	7	-	152
75	Stavanger . . . . .	3	135	58	10	206	38	44	11	135	58	37	323	23	3 011
76	Stavern . . . . .	1	-	3	-	4	1	1	-	-	3	-	5	2	95
77	Steinkjer . . . . .	1	25	5	-	31	4	4	-	25	5	12	50	9	463
78	Stokmarknes . . . . .	1	-	-	-	1	2	-	-	-	-	-	2	-	128
79	Stord . . . . .	1	2	1	-	4	2	2	-	2	1	2	9	2	148
80	Sulitjelma . . . . .	1	-	-	-	1	1	4	-	-	-	-	5	-	96
81	Svelvik . . . . .	1	-	-	-	1	2	2	-	-	-	-	4	-	83
82	Svolvær . . . . .	3	101	18	6	128	11	5	8	101	18	21	164	25	1 048
83	Tromsø . . . . .	1	147	31	8	187	15	12	16	147	31	33	254	6	1 443
84	Trondheim . . . . .	6	216	54	34	310	62	58	80	216	54	102	572	47	5 597
85	Tvedestrand . . . . .	1	7	3	-	11	2	3	-	7	3	12	27	2	187
86	Tynset . . . . .	1	23	4	-	28	2	1	-	23	4	6	36	9	182
87	Tønsberg . . . . .	1	30	20	1	52	12	12	1	30	20	24	99	11	1 259
88	Vadsø . . . . .	1	32	8	-	41	3	2	-	32	8	6	51	16	260
89	Vardø . . . . .	1	25	6	1	33	3	3	2	25	6	-	39	2	262
90	Volda . . . . .	1	12	3	-	16	2	2	-	12	3	4	23	3	179
91	Voss . . . . .	1	-	-	-	1	3	3	-	-	-	1	7	-	234
92	Ålesund . . . . .	1	103	34	6	144	17	17	6	103	34	70	247	22	1 566
93	Åndalsnes . . . . .	1	-	-	-	1	1	1	-	-	-	1	3	-	101
94	Tils. for 1932 . . . . .	<b>125</b>	<b>3 222</b>	<b>865</b>	<b>201</b>	<b>4 413</b>	<b>1 034</b>	<b>1 036</b>	<b>383</b>	<b>3 222</b>	<b>865</b>	<b>1 855</b>	<b>8 395</b>	<b>655</b>	<b>97 060</b>
95	Tilsv. tall for 1931	124	3 211	857	196	4 388	1 057	1 054	389	3 211	857	1 851	8 419	642	100 255
96	— — 1930	123	3 197	824	202	4 346	1 073	1 050	392	3 197	824	1 841	8 377	637	101 896
97	— — 1929	122	3 182	811	201	4 316	1 080	1 052	396	3 182	811	1 812	8 333	617	100 926
98	— — 1928	120	3 167	783	198	4 268	1 090	1 059	401	3 167	783	1 813	8 313	637	99 479
99	— — 1927	121	3 154	764	199	4 238	1 137	1 075	404	3 154	764	1 820	8 354	621	100 250
100	— — 1926	125	3 135	757	191	4 208	1 158	1 101	405	3 135	757	1 839	8 395	639	122 463
101	— — 1925	128	3 118	743	189	4 178	1 174	1 105	410	3 118	743	1 870	8 420	639	116 563
102	— — 1924	130	3 117	722	191	4 160	1 182	1 131	420	3 117	722	1 980	8 552	611	112 534
103	— — 1923	131	3 126	693	200	4 150	1 200	1 198	451	3 126	693	2 019	8 687	612	116 683
104	— — 1922	131	3 138	673	204	4 146	1 318	1 280	463	3 138	673	2 057	8 929	619	119 275
105	— — 1921	132	3 137	639	217	4 125	1 347	1 289	479	3 137	639	2 055	8 946	612	118 149

Tabell 7. Postdistriktenes budgetterte

(Se forklaringen)

Nr.	Postdistrikt	Inntekter				Til- sammen
		Frimerkesalg		Husleie- inntekter	Øvrige budgetterte inntekter	
		Kontoret	Underligg. postst.			
		Kr.	Kr.	Kr.	Kr.	
1	Alta . . . . .	9 904	9 280	-	51	19 235
2	Arendal . . . . .	213 524	62 792	-	11 922	288 238
3	Askim . . . . .	43 088	-	-	4 759	47 847
4	Aurdal . . . . .	11 118	6 936	-	48	18 102
5	Bergen . . . . .	1 851 061	733 101	18 375	156 757	2 759 294
6	Bodø . . . . .	21 438	204 407	-	10 919	236 764
7	Brevik . . . . .	56 294	8 394	448	372	65 508
8	Brønnøysund . . . . .	24 502	51 989	-	1 065	77 556
9	Drammen . . . . .	507 196	346 412	-	44 108	897 716
10	Drøbak . . . . .	40 073	6 794	-	4 043	50 910
11	Egersund . . . . .	45 232	33 698	-	559	79 489
12	Eidsvoll . . . . .	39 354	44 820	480	3 561	88 215
13	Elverum . . . . .	72 985	127 058	7 251	18 545	225 839
14	Farsund . . . . .	35 796	43 786	-	1 587	81 169
15	Flekkefjord . . . . .	60 966	44 858	7 624	2 247	115 695
16	Florø . . . . .	34 998	77 101	-	1 967	114 066
17	Fredrikstad . . . . .	275 344	69 079	9 365	9 273	363 061
18	Førde . . . . .	19 274	65 600	515	971	86 360
19	Gjøvik . . . . .	117 703	116 179	-	23 384	257 266
20	Grimstad . . . . .	71 863	10 708	-	1 744	84 315
21	Halden . . . . .	171 441	25 811	-	4 885	202 137
22	Hamar . . . . .	217 561	158 394	-	22 827	398 782
23	Hammerfest . . . . .	73 137	102 399	1 092	2 497	179 125
24	Harstad . . . . .	103 966	147 248	5 403	5 644	262 261
25	Haugesund . . . . .	209 898	84 813	16 116	10 602	321 429
26	Holmestrand . . . . .	43 797	26 159	-	1 128	71 084
27	Honningsvåg . . . . .	28 969	8 561	847	370	38 747
28	Horten . . . . .	112 362	12 229	2 778	1 983	129 352
29	Hønefoss . . . . .	94 364	50 782	-	4 835	149 981
30	Høyanger . . . . .	22 403	-	-	308	22 711
31	Kirkenes . . . . .	34 698	1 615	11 131	989	48 433
32	Kongsberg . . . . .	75 745	46 152	980	4 173	127 050
33	Kongsvinger . . . . .	62 552	178 345	-	6 460	247 357
34	Kopervik . . . . .	22 024	-	-	357	22 381
35	Kragerø . . . . .	67 057	36 658	-	2 146	105 861
36	Kristiansand S. . . . .	339 432	106 586	11 804	32 219	490 041
37	Kristiansund N. . . . .	177 520	169 235	-	17 029	363 784
38	Larvik . . . . .	142 101	34 977	7 368	5 702	190 148
39	Levanger . . . . .	41 797	21 747	704	1 025	65 273
40	Lillehammer . . . . .	175 827	214 713	-	12 896	403 436
41	Lillesand . . . . .	25 316	23 967	1 430	543	51 256
42	Lillestrøm . . . . .	57 888	19 591	880	2 770	81 129
43	Lærdal . . . . .	11 166	216 358	550	5 215	233 289
44	Mandal . . . . .	73 541	54 795	1 060	3 962	133 358
45	Melbo . . . . .	21 835	1 663	-	910	24 408
46	Mo . . . . .	25 998	6 711	490	1 129	34 328
47	Molde . . . . .	151 125	106 336	-	5 037	262 498
48	Mosjøen . . . . .	44 117	21 684	480	1 126	67 407
49	Moss . . . . .	200 817	18 779	-	6 054	225 650
50	Mysen . . . . .	36 544	23 987	-	4 208	64 739
51	Måløy . . . . .	23 809	37 793	600	1 022	63 224

## inntekter og utgifter i budgettåret 1931—1932.

foran side 55).

7	8	9	10	11	12	13	14	
Utgifter								
Kontor- og budpersonalet	Postekspe- disjoner	Post- åpnerne	Landpost- bud	Kontor- utgifter	Postførsel	Øvrige budgetterte utgifter	Til- sammen	Nr.
Kr.	Kr.	Kr.	Kr.	Kr.	Kr.	Kr.	Kr.	
5 295	-	4 305	2 393	1 925	9 646	911	19 180	1
93 587	4 339	29 350	30 846	11 308	11 475	4 489	91 807	2
8 517	-	-	-	1 975	780	683	3 438	3
9 586	-	2 905	10 542	1 761	-	346	15 554	4
1 197 986	420 148	331 993	100 600	70 822	1 205 189	101 056	2 229 808	5
94 522	49 664	109 067	33 068	17 876	96 832	8 837	315 344	6
34 298	-	6 113	1 796	5 255	6 298	1 630	21 092	7
20 450	11 940	34 034	8 972	3 733	27 257	2 776	88 712	8
239 368	-	114 884	92 892	45 635	29 190	6 438	289 039	9
18 094	-	1 200	3 083	3 073	641	678	8 675	10
22 503	-	16 453	6 610	3 587	7 706	1 810	36 166	11
14 102	-	17 036	32 104	3 689	6 006	2 713	61 548	12
29 451	-	62 522	52 139	7 488	27 621	14 836	164 606	13
20 790	-	18 160	25 984	5 534	16 552	911	67 141	14
30 992	840	26 849	16 825	3 077	18 503	7 581	73 675	15
23 588	18 529	42 098	16 757	5 298	3 637	2 958	89 277	16
122 102	-	21 068	23 546	6 893	12 777	21 726	86 010	17
11 794	-	38 868	36 116	2 215	15 509	7 197	99 905	18
41 313	600	41 070	61 006	13 856	16 214	3 235	135 981	19
25 492	-	5 157	10 170	2 371	2 159	1 056	20 913	20
75 347	-	12 544	21 626	7 797	5 784	2 763	50 514	21
90 860	17 884	46 373	76 774	13 881	7 929	2 745	165 586	22
44 521	34 101	60 338	2 462	4 605	62 888	10 556	174 950	23
56 709	-	85 932	43 015	9 270	17 278	14 701	170 196	24
155 364	4 909	46 933	22 928	9 602	27 498	11 993	123 863	25
22 055	804	13 515	3 985	3 329	5 929	964	28 526	26
12 009	-	6 765	-	4 951	4 015	1 464	17 195	27
76 014	-	7 878	3 386	3 055	1 980	5 203	21 502	28
47 143	-	27 601	24 295	8 563	8 700	1 652	70 811	29
8 271	-	-	-	1 399	615	494	2 455	30
18 477	-	900	-	1 001	790	11 575	14 266	31
41 708	-	27 413	16 531	9 380	14 317	1 328	68 969	32
37 145	-	77 924	77 155	15 780	18 320	3 683	192 862	33
11 241	-	-	668	1 994	720	449	3 876	34
39 863	-	14 208	10 279	6 848	8 231	2 761	42 327	35
193 909	54 867	50 153	32 926	8 512	495 397	11 325	653 180	36
149 553	25 469	110 161	45 898	22 599	22 777	10 522	237 426	37
76 151	-	17 960	14 721	3 512	9 242	7 421	52 856	38
18 081	-	8 775	3 249	1 629	1 863	2 520	18 036	39
71 136	-	74 441	81 464	13 507	39 318	6 193	214 923	40
14 866	-	15 004	13 257	2 328	4 962	3 652	39 203	41
25 304	-	4 541	7 442	11 645	3 400	1 055	28 083	42
16 561	7 827	92 626	36 975	10 553	23 695	5 830	177 506	43
33 639	-	29 281	29 549	3 832	11 062	5 486	79 210	44
10 096	-	1 738	3 488	3 420	1 490	1 015	11 151	45
8 780	-	4 780	6 596	2 598	3 370	1 218	18 562	46
62 080	7 827	69 245	44 636	15 026	221 638	5 139	363 511	47
17 698	-	9 767	20 922	2 438	10 024	5 328	48 479	48
84 682	1 200	5 567	12 532	8 459	17 862	2 489	48 109	49
13 880	-	15 321	20 536	5 008	392	930	42 187	50
14 859	1 618	21 605	7 102	2 799	8 949	3 064	45 137	51

Forts.

Tabell 7. Postdistriktenes budgetterte

(Se forklaringen)

Nr.	Postdistrikt	Inntekter				Til- sammen
		Frimerkesalg		Husleie- inntekter	Øvrige budgetterte inntekter	
		Kontoret	Underligg. postst.			
		Kr.	Kr.	Kr.	Kr.	
52	Namsos . . . . .	57 298	102 850	1 060	3 727	164 935
53	Narvik . . . . .	109 898	51 557	-	4 436	165 891
54	Nesbyen . . . . .	17 319	802	-	56	18 177
55	Nordfjordeid . . . . .	22 080	88 151	-	2 576	112 807
56	Notodden . . . . .	60 216	25 628	-	2 277	88 121
57	Orkanger . . . . .	21 809	10 391	1 240	2 210	35 650
58	Oslo . . . . .	9 008 408	918 687	51 148	1 262 432	11 240 675
59	Porsgrunn . . . . .	120 576	29 440	-	3 265	153 281
60	Rena . . . . .	25 239	1 916	-	663	27 818
61	Risør . . . . .	45 890	29 303	-	921	76 114
62	Rjukan . . . . .	64 246	12 494	784	3 076	80 600
63	Røros . . . . .	24 580	46 042	-	2 414	73 036
64	Rørvik . . . . .	17 524	28 078	672	-	46 274
65	Sandefjord . . . . .	150 145	1 403	-	8 646	160 194
66	Sandnes . . . . .	79 858	26 366	-	1 110	107 334
67	Sandnessjøen . . . . .	35 208	105 586	4 646	2 838	148 278
68	Sandvika . . . . .	53 317	-	-	5 231	58 548
69	Sarpsborg . . . . .	157 909	58 640	-	5 857	222 406
70	Ski . . . . .	25 792	-	644	4 079	30 515
71	Skien . . . . .	297 062	163 395	2 800	28 837	492 094
72	Sortland . . . . .	21 203	-	1 484	634	23 321
73	Stabekk . . . . .	35 917	-	-	274	36 191
74	Stavanger . . . . .	686 635	194 514	17 664	61 298	960 111
75	Stavern . . . . .	22 751	-	-	51	22 802
76	Steinkjer . . . . .	92 224	51 898	-	3 864	147 986
77	Stokmarknes . . . . .	21 832	-	-	875	22 707
78	Stord . . . . .	25 995	7 182	644	1 642	35 463
79	Sulitjelma . . . . .	16 121	-	-	-	16 121
80	Svelvik . . . . .	19 562	-	-	188	19 750
81	Svolvær . . . . .	116 917	241 733	13 235	38 266	410 151
82	Tromsø . . . . .	228 892	216 219	8 310	14 586	468 007
83	Trondheim . . . . .	1 157 615	429 222	4 224	107 439	1 698 500
84	Tvedestrand . . . . .	33 379	27 964	704	1 100	63 147
85	Tynset . . . . .	22 201	46 120	-	388	68 7)
86	Tønsberg . . . . .	301 373	124 640	-	21 211	447 224
87	Vadsø . . . . .	46 157	34 917	1 060	1 365	83 499
88	Vardø . . . . .	37 660	45 636	935	864	85 095
89	Volda . . . . .	28 743	8 962	548	1 174	39 427
90	Voss . . . . .	52 148	-	-	2 097	54 245
91	Ålesund . . . . .	303 770	224 122	24 132	24 827	576 851
92	Åndalsnes . . . . .	27 373	-	-	680	28 053
93	Asker feltpostkontor . . . . .	39 878	-	-	70	39 948
94	Odda —,— . . . . .	42 256	26 002	648	1 346	70 252
95	Ullevål Haveby —,— . . . . .	30 193	-	45	45	30 283



## innlekker og utgifter i budgettåret 1931—1932.

foran side 55).

7	8	9	10	11	12	13	14	Nr.
Utgifter								
Kontor- og budpersonalet	Postekspe- disjoner	Post- åpnerne	Landpost- bud	Kontor- utgifter	Postførsel	Øvrige budjetterte utgifter	Til- sammen	
Kr.	Kr.	Kr.	Kr.	Kr.	Kr.	Kr.	Kr.	
42 648	15 060	53 880	43 996	6 604	59 844	5 445	184 829	52
56 158	4 747	23 975	5 101	11 571	34 912	2 638	82 944	53
6 842	-	540	6 050	1 510	1 000	324	9 424	54
14 600	138	40 747	20 044	5 444	11 488	2 478	80 339	55
40 780	-	9 321	5 162	4 234	7 545	1 547	27 809	56
13 419	-	5 541	5 675	1 515	350	698	13 779	57
3 398 643	443 688	323 887	368 738	307 473	224 875	288 042	1 956 703	58
59 065	-	13 228	8 086	6 634	2 300	1 395	31 643	59
10 137	-	2 323	2 815	2 320	2 040	749	10 247	60
24 379	-	15 584	3 813	4 342	8 809	1 408	33 956	61
40 526	7 532	10 313	5 340	12 097	14 121	1 173	50 576	62
24 449	-	24 538	20 533	3 090	13 916	1 936	64 013	63
10 296	-	20 303	6 281	2 466	5 402	3 720	38 172	64
63 760	-	-	20 845	6 748	605	2 039	30 237	65
23 940	-	7 085	7 778	5 111	3 376	1 417	24 767	66
35 163	18 449	71 296	13 921	2 956	44 202	10 628	161 452	67
11 309	-	-	10 129	1 270	900	1 505	13 804	68
81 573	-	20 309	35 454	17 143	2 806	2 741	78 453	69
7 122	-	-	5 601	3 815	1 054	347	10 817	70
173 529	21 480	90 968	40 130	24 819	51 196	8 616	237 209	71
6 152	-	-	-	1 742	1 080	553	3 375	72
17 165	-	-	7 219	5 449	600	600	13 868	73
395 438	57 577	102 452	24 775	23 435	241 070	36 584	485 893	74
9 741	-	-	-	1 450	2 455	369	4 274	75
28 385	-	21 458	13 322	6 363	20 671	1 759	63 573	76
9 291	-	-	-	3 732	1 375	683	5 790	77
16 704	-	4 116	1 755	3 099	3 576	487	13 033	78
9 587	-	-	-	1 121	-	444	1 565	79
12 108	-	-	-	1 021	151	297	1 469	80
79 793	38 644	114 908	24 174	17 357	68 499	15 832	279 414	81
126 705	70 558	102 222	27 624	6 633	139 196	15 990	362 223	82
698 103	400 383	228 629	123 027	43 812	170 750	59 515	1 026 116	83
16 190	-	13 145	13 298	2 615	12 550	1 533	43 141	84
11 897	-	27 135	11 946	4 344	14 006	2 384	59 815	85
103 909	3 608	50 703	38 988	23 556	16 288	6 314	139 457	86
20 514	1 200	22 350	2 610	3 289	29 780	4 208	63 437	87
25 111	8 803	20 168	-	10 019	14 846	2 324	56 160	88
14 486	-	7 107	1 980	750	1 042	1 412	12 291	89
18 377	-	-	800	2 765	2 425	1 124	7 114	90
158 417	28 737	107 460	52 704	12 913	12 981	23 507	238 302	91
11 956	-	-	693	669	1 098	636	3 096	92
12 784	-	-	-	101	900	843	1 844	93
23 026	-	4 288	50	6 930	2 658	991	14 917	94
6 912	-	-	-	3 362	-	385	3 747	95

Tabell 8. Oversikt over postvesenet

Nr.	1 Land	2 Areal km. <sup>2</sup>	3 Folke- mengde	4 Folkemengde pr. km. <sup>2</sup>	5 Antall faste poststeder	6, 7		8 Post- kasser	9 Personale	10 Alm. og rek. brevpost- forsendelser (Innen)
						Antall km. <sup>2</sup>	Antall innbyg- gere			
						på hvert poststed				
1	Norge . . . . .	<sup>1)</sup> 309 900	2 810 000	9	4 192	74	678	7 024	8 502	146 313 800
2	Belgia . . . . .	30 446	8 092 000	266	1 703	18	4 752	12 757	16 171	1 348 010 000
3	Bulgaria . . . . .	103 146	6 067 000	59	2 601	40	2 332	3 436	<sup>4)</sup> 5 607	138 288 300
4	Danmark <sup>5)</sup> . . . . .	44 330	3 571 000	81	1 434	31	2 490	10 215	<sup>6)</sup> 12 497	293 389 000
5	Finnland . . . . .	388 279	3 658 000	9	3 101	125	1 179	6 466	10 152	89 753 500
6	Frankrike . . . . .	550 978	40 800 000	74	17 730	31	2 301	99 500	130 829	6 392 480 000
7	Hellas . . . . .	130 199	6 450 000	49	1 272	102	5 071	3 500	7 055	141 464 500
8	Island . . . . .	102 846	109 000	1	532	193	205	90	566	2 015 700
9	Italia . . . . .	310 137	40 243 000	130	11 256	28	3 575	42 000	21 484	2 479 895 000
10	Jugoslavia . . . . .	248 665	13 931 000	56	3 915	64	3 558	8 358	15 322	490 225 500
11	Luksembourg . . . . .	2 586	300 000	115	137	19	2 190	1 004	<sup>12)</sup> 742	34 610 300
12	Nederland . . . . .	33 078	8 062 000	244	1 999	17	4 033	7 848	14 688	1 143 761 900
13	Polen . . . . .	388 390	32 120 000	83	4 066	96	7 900	17 160	33 903	847 317 500
14	Romania . . . . .	294 987	18 045 000	61	5 975	49	3 020	8 301	<sup>14)</sup> 22 099	379 388 300
15	Sveits . . . . .	41 452	4 077 000	98	4 009	10	1 016	11 999	16 413	711 056 000
16	Sovjet-Samveldet.	<sup>21)</sup> 274 300	162 143 000	8	161537	132	1 004	160 951	<sup>15)</sup> 251 742	1 441 760 000
17	Spania . . . . .	702 975	22 302 000	32	9 882	71	2 257	16 892	24 781	748 611 400
18	Storbritannia <sup>18)</sup> . . . . .	246 000	46 077 000	187	22 919	10	2 010	91 000	<sup>19)</sup> 230 991	6 853 500 000
19	Sverige . . . . .	<sup>22)</sup> 439 363	6 162 000	14	3 899	112	1 580	15 518	13 678	519 596 700
20	Tsjekkoslovakia . . . . .	140 499	14 823 000	105	4 592	31	3 228	30 063	49 766	998 329 000
21	Tyskland . . . . .	468 753	64 776 000	139	42 104	11	1 538	155 968	<sup>27)</sup> 237 359	5 923 600 000
22	Ungarn . . . . .	93 036	8 734 000	94	1 838	51	4 741	6 644	20 818	299 470 200
23	Østerrike . . . . .	83 833	6 537 000	78	2 788	30	2 345	17 246	17 258	996 282 000
24	De Forente Stater	9 592 137	122 775 000	13	48 773	157	2 517	280 000	168 635	<sup>21)</sup> 854 788 400
25	Austral-Samban- det . . . . .	8 176 964	7 102 000	1	8 137	1 005	873	9 350	<sup>23)</sup> 35 701	913 834 300
26	Brasilien . . . . .	8 485 824	41 478 000	5	4 701	1 805	8 823	6 158	16 888	904 118 300
27	Egypt . . . . .	3 509 224	20 722 000	6	4 228	830	4 901	4 898	4 561	177 071 000
28	Japan . . . . .	382 265	65 367 000	171	10 186	37	6 416	73 795	<sup>25)</sup> 182 912	4 603 901 200
29	Kanada <sup>26)</sup> . . . . .	9 662 344	10 377 000	1	12 018	804	863	10 605	11 454	1 393 151 600
30	Kina . . . . .	11 080 930	485 509 000	44	44 024	252	11 028	17 115	28 760	925 055 000
31	Syd-Afrika-Sam- bandet . . . . .	1 220 570	8 251 000	7	3 162	386	2 609	4 607	4 202	321 521 200

Flateinnholdet av Verdenspostforeningens land androg ved utgangen av 1931 til 130 775 313 km<sup>2</sup>. med en befolkning på 2 005 067 027 innbyggere.

Norge. <sup>1)</sup> Landareal. <sup>2)</sup> Opgaven gjelder terminen 1930—31. Omsetningskurs 1 krone = 1,389 gullfrank.

Belgia. <sup>3)</sup> Omsetningskurs 1 belgisk frank = 0,14457 gullfrank.

Bulgaria. <sup>4)</sup> Felles for post, telegraf og telefon.

Danmark. <sup>5)</sup> Opgaven gjelder terminen  $\frac{1}{4}$  1931— $\frac{31}{3}$  1932.

<sup>6)</sup> og <sup>7)</sup> Felles for post, telefon og telegraf.

Frankrike. <sup>8)</sup> Bare til og fra utlandet.

Island. <sup>9)</sup> Bare til og fra utlandet. <sup>10)</sup> Omsetningskurs 1 krone = 1,1363 gullfrank.

Italia. <sup>11)</sup> Bare til og fra utlandet.

Luksemburg. <sup>12)</sup> Felles for post, telegraf og telefon. Omsetningskurs 1 frank = 7 gullfrank.

Polen. <sup>13)</sup> Opgaven gjelder for terminen  $\frac{1}{4}$  1931— $\frac{31}{3}$  1932. Felles for post, telegraf, telefon og radio.

Romania. <sup>14)</sup> Felles for post og telegraf.

Sveits. <sup>15)</sup> Bare til og fra utlandet.

Sovjet-Samveldet. <sup>16)</sup> Felles for post, telefon og telegraf. <sup>17)</sup> Innenrikske.

## i endel land i året 1931.

11	12	13	14	15	16	17	18	Nr.			
Postforsendelser rikske samt til og fra utlandet)				Alm. og rek. brevpost- forsend. pr. innbygger	Inntekter	Utgifter	Overskudd				
Verdibrev og -esker	Pakker (alm. og verdi)	Post- anvisninger	Aviser og tidsskrifter (samtlige eksemplarer)						Frank	Frank	Frank
3 396 200	2 684 800	4 572 900	154 406 500	52 <sup>2)</sup>	45 743 400 <sup>2)</sup>	41 892 100	3 851 300 <sup>2)</sup>	1			
350 400	5 048 100	2 347 800	374 454 900	167 <sup>3)</sup>	61 151 900 <sup>3)</sup>	68 341 100	7 189 200 <sup>3)</sup>	2			
35 300	1 205 900	1 006 600	-	23	4 870 500	-	-	3			
429 000	11 143 000	3 561 400	251 405 600	82 <sup>7)</sup>	88 245 000 <sup>7)</sup>	93 916 000	5 671 000 <sup>7)</sup>	4			
519 900	2 372 200	2 015 300	17 711 000	24	15 982 100	15 264 400	717 700	5			
11 233 000	44 420 000	112 917 200 <sup>3)</sup>	10 504 000	157	360 785 500	-	-	6			
15 900	741 200	1 201 500	-	22	-	-	-	7			
18 300	106 900	96 500 <sup>9)</sup>	73 800	18 <sup>10)</sup>	833 000 <sup>10)</sup>	743 300	89 700 <sup>10)</sup>	8			
14 333 000	16 025 800	25 855 500 <sup>11)</sup>	50 600	52	291 813 900	249 928 600	41 885 300	9			
922 200	5 024 100	6 235 900	-	35	30 675 000	28 550 300	2 124 700	10			
51 500	700 200	276 700	15 834 900	115 <sup>12)</sup>	4 691 200 <sup>12)</sup>	4 445 800	245 400 <sup>12)</sup>	11			
430 000	8 405 900	6 103 800	-	142	99 920 600	97 629 500	2 291 100	12			
3 142 700	12 230 100	16 370 700	172 154 000	26 <sup>13)</sup>	126 818 500 <sup>13)</sup>	114 748 000	12 070 500 <sup>13)</sup>	13			
306 600	4 005 000	5 354 800	-	21 <sup>14)</sup>	40 445 700 <sup>14)</sup>	43 680 600 <sup>14)</sup>	3 234 900 <sup>14)</sup>	14			
15) 645 000	44 909 000	5 878 300	396 162 000	174	162 129 800	153 929 800	8 200 000	15			
1 144 000	30 491 300 <sup>17)</sup>	36 135 000	-	9 <sup>16)</sup>	1507 801 000 <sup>16)</sup>	1541 320 000 <sup>16)</sup>	33 519 000 <sup>16)</sup>	16			
693 700	480 700	6 112 500	-	33	102 472 800	75 286 000	27 186 800	17			
20) 528 000	158 098 500 <sup>21)</sup>	214 390 000	-	149	1 156 554 000	883 738 800	272 815 200	18			
4 103 500	10 528 500	13 752 200	275 633 500	84	109 404 000	89 092 300	20 311 700	19			
434 500	31 164 100	13 222 400 <sup>23)</sup>	2 262 500	67 <sup>24)</sup>	148 571 000 <sup>24)</sup>	146 308 200	2 262 800 <sup>24)</sup>	20			
4 000 000	229 600 000	66 900 000	1 827 300 000	91 <sup>27)</sup>	2 345 422 000 <sup>27)</sup>	2 345 422 000 <sup>27)</sup>	-	21			
665 600	10 997 800	10 399 800 <sup>28)</sup>	713 700	34	99 269 900	88 563 000	10 706 900	22			
895 000	16 116 000	9 472 000 <sup>29)</sup>	10 096 200	129 <sup>31)</sup>	174 585 700 <sup>31)</sup>	178 318 100 <sup>31)</sup>	3 732 400 <sup>31)</sup>	23			
- <sup>32)</sup>	877 582 800	195 654 400	-	-	3 282 316 900	4 012 647 900	730 331 000	24			
-	9 657 900 <sup>34)</sup>	17 899 200	-	129	148 740 300	130 448 400	18 191 900	25			
1 972 300	2 539 800	534 600	-	22	18 984 600	31 167 700	12 183 100	26			
60 400	1 306 700	1 895 900	-	9	17 378 600	18 665 500	1 286 900	27			
2 736 500	59 759 800	32 783 000	-	70	233 178 100	461 626 600	228 448 500	28			
166 800 <sup>37)</sup>	50 347 000	15 041 200	-	134	203 549 200	213 771 000	10 221 800	29			
-	6 678 700	5 005 400	-	2 <sup>38)</sup>	113 408 000 <sup>38)</sup>	118 441 100 <sup>38)</sup>	5 033 100	30			
-	6 215 200	4 776 400	-	39	58 793 200	47 738 900	11 054 300	31			

Storbritannia. <sup>18)</sup> Oppgaven gjelder terminen 1/4 1931—<sup>31/3</sup> 1932. <sup>19)</sup> Felles for post, telegraf og telefon. <sup>20)</sup> Bare innlandet. <sup>21)</sup> Inklusive s. k. *bons de poste*. <sup>22)</sup> Omsetningskurs £ 1 = 25,20 gullfrank.

Sverige. <sup>23)</sup> Landareal. <sup>24)</sup> Omsetningskurs 1 krone = 1,389 gullfrank.

Tsjekkoslovakia. <sup>25)</sup> Bare til og fra utlandet. <sup>26)</sup> Omsetningskurs 7 kroner = 1 gullfrank.

Tyskland. <sup>27)</sup> Felles for post, telegraf, telefon og radio.

Ungarn. <sup>28)</sup> Bare til og fra utlandet.

Østerrike. <sup>29)</sup> Bare til og fra utlandet. <sup>30)</sup> Felles for post, telegraf og telefon.

De Forente Stater. <sup>31)</sup> Bare til og fra utlandet. <sup>32)</sup> Innenrikske pakker.

Austral Sambandet. <sup>33)</sup> Felles for post, telegraf og telefon. <sup>34)</sup> Inklusive s. k. *bons de poste*.

Japan. <sup>35)</sup> Felles for post, telegraf og telefon.

Kanada. <sup>36)</sup> Oppgaven gjelder terminen 1/4 1930—<sup>31/3</sup> 1931. <sup>37)</sup> Innenrikske pakker.

Kina. <sup>38)</sup> Omsetningskurs 1 piaster = 2,50 gullfrank.

## Alfabetisk register til tekstavdelingen.

	Side		Side
Adresseløse forsendelser . . . . .	30, 45	Pointtall . . . . .	55
Ankommen post . . . . .	30	Portoforandringer . . . . .	2, 53
Assuransebeløp, i alt . . . . .	26	Postanvisninger . . . . .	34
—«— , for verdibrev . . . . .	29	—»— , fordeling på de forskjel-	
—«— , for verdipakker . . . . .	34	lige slag . . . . .	35
Aviser og tidsskrifter . . . . .	37	—»— , girering . . . . .	35
Barnetillæg . . . . .	11	Postanvisningsutvekslingen med utlandet	2
Bipostruter . . . . .	14	Postdistriktene . . . . .	48
Brevpostforsendelser, samlet antall . . . . .	27	Postforsendelser, almindelig oversikt . . . . .	22
—«— , fylkesvis . . . . .	7	—»— , middeltall pr. innbygger	26
—«— , pr. innbygger . . . . .	7	Postførslen . . . . .	13
Budfunksjonærer, stillingenes fordeling . . . . .	12	—«— , utgifter . . . . .	20
Dampskibsruiter . . . . .	14	Postinkassasjoner . . . . .	41
Diagrammer I—VIII . . . . .	25, 33, 38, 46	Postkasser . . . . .	5
Dyrtidstillegg . . . . .	11	Postkreditiver . . . . .	41
Erstatninger . . . . .	47	Postmengden . . . . .	1
Faste reservebud . . . . .	11	Postopkrav . . . . .	39
Feltpostkontorer . . . . .	4	Postopkravbeløp . . . . .	26, 39
Folkemengde, antall innbyggere og km. <sup>2</sup>		Postoverenskomster med utlandet . . . . .	53
pr. poststed . . . . .	5, 6	Postpakker . . . . .	33
Foredragskursus . . . . .	12	Postloven, postreglementet:	
Frankeringsmaskiner . . . . .	52	Adresseløse forsendelser . . . . .	53
Frimerker, nye merker . . . . .	52	Postsaksforsendelser . . . . .	27
—«— , samlet forbruk . . . . .	47	Poststeder, faste . . . . .	3
Frimerkesalget ved postkontorene m. v. 50		—«— , fordeling fylkesvis . . . . .	7
Fylkenes areal, folkemengde, poststeder og		—«— , nyoprettede og nedlagte . . . . .	4
postmengde . . . . .	7	—«— , reisende . . . . .	3
Godtgjørelse for overtidsarbeid . . . . .	11	Poststyret, personalet . . . . .	6
Ilbudforsendelser . . . . .	28	—«— , arbeidsmengde . . . . .	54
Inndratte stillinger . . . . .	8	—«— , biblioteket . . . . .	54
Internasjonale postoverenskomster . . . . .	53	Posttrafikken . . . . .	22
Internasjonale konferanser . . . . .	3	Postvesenets Hjelpekasse . . . . .	55
Internasjonal poststatistikk . . . . .	55	—«— inntekter og utgifter . . . . .	44
Jernbaneruter . . . . .	13	—«— materiell . . . . .	52
Kapitalregnskap . . . . .	42	—«— Understøttelsesfond . . . . .	55
Kombinasjon av poståpnerier og jernbane-		Reisegodtgjørelse . . . . .	11
og rikstelefonstasjoner . . . . .	4	Rekommanderte forsendelser . . . . .	28
Kongens fortjenstmedalje . . . . .	12	Relative tall for brevpost etc. . . . .	32
Korsbåndsforsendelser . . . . .	28	Samarbeid mellom post og telegraf . . . . .	3
Landpostbudruiter . . . . .	17	Skyss- og kostgodtgjørelse . . . . .	12
Landpostbud, fordeling på lønsklasser . . . . .	11	Svalbard . . . . .	21
Lokalporto for trykksaker . . . . .	53	Svarbevis . . . . .	52
Luftpostruter . . . . .	13	Sykestatistikk . . . . .	8
Luftpostforsendelser . . . . .	28	Telegramanvisninger ved poståpnerier . . . . .	53
Massekorsbånd . . . . .	30, 45	Tjenestemerker . . . . .	45, 47
Norges flateinnhold, folkemengde og post-		Transittutgifter og inntekter . . . . .	45
steder . . . . .	5	Ubesørgede og uinnløste postsaker . . . . .	41
Nye foranstaltninger m. v. . . . .	2	Undervisningsvesen . . . . .	12
Pensjons- og understøttelseskasser . . . . .	55	Verdibeløp, almindelig oversikt . . . . .	26
Personalet i Poststyret . . . . .	6	Verdibrev . . . . .	28
—«— i postvesenet . . . . .	7, 9	Økonomiske resultater . . . . .	1, 42
—«— , avgang . . . . .	10		
—»— , ubesatte stillinger . . . . .	12		