

NORGES OFFISIELLE STATISTIKK



LEGE- STATISTIKK 1976

STATISTICS ON PHYSICIANS 1976

STATISTISK SENTRALBYRÅ
CENTRAL BUREAU OF STATISTICS
OSLO - NORWAY

NORGES OFFISIELLE STATISTIKK A 832



LEGESTATISTIKK

1976

STATISTICS ON PHYSICIANS

1976

STATISTISK SENTRALBYRÅ
CENTRAL BUREAU OF STATISTICS OF NORWAY
OSLO 1976

ISBN 82-537-0650-2

FORORD

Denne publikasjonen inneholder statistikk over leger i Norge pr. 20. januar 1976 og dessuten en del oversiktstabeller med tilbakegående tall. Med unntak av tallene for 1960-1970 i de to første oversiktstabellene er statistikken utarbeidd på grunnlag av Statistisk Sentralbyrås legeregister. I denne utgaven er det tatt med noen nye tabeller over praktiserende spesialister og leger i helseinstitusjon fordelt etter medisinsk fagfelt. En ny oversiktstabell gir tall for yrkesgruppen primærleger.

Publikasjonen Legestatistikk, som utgis hvert annet år, er en del av Byråets helsestatistikk som ellers omfatter publikasjonene Helsestatistikk, Sykehusstatistikk, Psykiatriske sykehus og Dødsårsaker.

En del hovedresultater fra legestatistikken 1973, 1975 og 1976 er tidligere gitt i Statistisk ukehefte, henholdsvis nr. 51/52, 1973, nr. 43, 1975 og nr. 44, 1976.

Førstekonsulent Halvard Skiri har ledet arbeidet med publikasjonen.

Statistisk Sentralbyrå, Oslo, 9. november 1976

Odd Aukrust

Gerd Skoe Lettenstrøm

PREFACE

This publication contains data on physicians in Norway 20 January 1976 and some survey tables with data for earlier years. Except for the data regarding 1960-1970 in the first two survey tables, the statistics are based on the register of physicians kept by the Central Bureau of Statistics. In this edition are included some new showing practising specialists and physicians in hospital distributed by field of medical activity.

The publication Statistics on Physicians, issued every second year, is part of the Central Bureau's health statistics, which also comprise the publications Health Statistics, Hospitals Statistics, Mental Hospitals and Causes of Death.

Main results from statistics on physicians 1973, 1975 and 1976 have been published in Weekly Bulletin of Statistics, No. 51/52, 1973, No. 43, 1975 and No. 44, 1976 respectively.

This volume has been prepared under the supervision of Mr. Halvard Skiri.

Central Bureau of Statistics, Oslo, 9 November 1976

Odd Aukrust

Gerd Skoe Lettenstrøm

INNHOLD

	Side
P r i n s i p p e r o g d e f i n i s j o n e r	
1. Omfang	7
2. Materiale	7
3. Definisjoner	7
Prinsipper og definisjoner på engelsk	9
 F i g u r r e g i s t e r	 12
T a b e l l r e g i s t e r	20
 V e d l e g g	
1. Spørreskjema for legeregister	77
2. Tidligere utkommet	79
3. Publikasjoner sendt ut fra Statistisk Sentralbyrå siden 1. juli 1975	81
4. Utvalgte publikasjoner i serien Statistisk Sentralbyrås Håndbøker (SSH)	85

S t a n d a r d t e g n

- . Tall kan ikke forekomme
- Null
- Brudd i den loddrette serie

CONTENTS

	Page
P r i n c i p l e s a n d d e f i n i t i o n s	
Principles and definitions in English	9
1. Scope	9
2. Data	9
3. Definitions	9
 I n d e x o f f i g u r e s	 13
I n d e x o f t a b l e s	21
 A p p e n d i c e s	
1. Questionnaire	77
2. Previously issued	79
3. Publications issued by the Central Bureau of Statistics since 1 July 1975	81
4. Selected publications in the series Statistisk Sentralbyrås Håndbøker (SSH)	85

Explanation of Symbols

- . Category not applicable
- Nil
- Break in the homogeneity of a vertical series

PRINSIPPER OG DEFINISJONER

1. Omfang

Statistikken omfatter personer med norsk eller utenlandsk medisinsk embetseksamen, og som oppholdt seg i Norge 20. januar. Utenlandske leger som praktiserte her i landet for kortere tid, er således tatt med. Norske leger som oppholdt seg i utlandet av andre årsaker enn ferie eller reiser, er ikke regnet med.

2. Materiale

Med unntak av tallene for 1960-1970 i tabellene 1 og 2 er grunnlaget for statistikken Statistisk Sentralbyrås legereregister. Registeret ble etablert i 1970 med utgangspunkt i det legekartoteket som Byrået overtok fra Norges almenvitenskapelige forskningsråd i 1968.

For årene 1960-1970 er "leger i alt" i tabell 1 hentet fra opptelling i Helsedirektoratets "Fortegnelse over leger, tannleger og veterinærer". Fylkesoppgavene i tabell 2 er basert på oppgaver fra de offentlige legene. Det er grunn til å tro at de sistnevnte tallene for visse år er mindre gode for noen fylker.

De årlige oppgavene over nye kandidater er hentet inn fra universitetene.

Byråets legereregister blir holdt å jour ved hjelp av opplysninger fra flere kilder: Nye kandidater og utenlandske leger som har fått tillatelse til å utøve legevirksomhet i Norge blir tatt med etter oppgaver fra universitetene og Helsedirektoratet, mens opplysninger om adresseendringer og godkjenning av spesialister blir gitt av Den norske lægeforening. Andre kjennemerker blir ajourført ved hjelp av et årlig spørreskjema til legene.

Svarprosenten for ajourføringsskjemaet som sendes ut i januar hvert år (se vedlegg 1) har vært om lag 98. For leger som ikke har fylt ut skjemaet, er andre tilgjengelige opplysninger nytttet.

Opgaver innhentet ved noen tillegsspørsmål til reserveleger og assistentleger i helseinstitusjon vil bli bearbeidd og publisert seinere.

3. Definisjoner

Alder er regnet pr. 31. desember året før. I statistikken for 1. september 1970 ble alder regnet pr. 31. desember 1970.

Som yrkesaktive er regnet personer som på spørreskjemaet gav uttrykk for å være i regelmessig arbeid, selv om dette var begrenset til noen få timer pr. uke. Personer som oppgav bare tilfeldige legekonsultasjoner er regnet som ikke yrkesaktive.

Yrke og yrkesområde i denne publikasjonen samsvarer ikke helt med begrepene i Standard for yrkesgruppering i offentlig norsk statistikk (1965). I legestatistikken er yrke mer detaljert og svarer oftest til stillingsbetegnelse. Kodingen av yrke er basert på legens oppgaver i rubrikken "Viktigste yrke" på spørreskjemaet.

Yrkene er gruppert i seks yrkesområder, fem medisinske og ett ikke-medisinsk. Yrkesområdet helsearbeid i institusjon omfatter leger i arbeid ved helseinstitusjoner, dvs. sykehus og sykehjem m.v. Leger (overleger, ass. overleger, spesialleger m.v.) ved institusjoner som sosialsentra, fengsler, legekontorer for sjømenn, foruten laboratorier og institutter utenom universiteter og sykehus, er klassifisert under helsearbeid utenfor institusjon.

Leger i kombinerte universitets- og sykehusstillinger er gruppert etter sin hovedstilling.

Stadsfysici, stadsleger og distriktsleger i heldagsstillinger er tatt med under administrativ og forebyggende medisin. Det samme gjelder administrerende overleger (direktører) ved større sykehus. Andre administrerende overleger er gruppert sammen med overleger under helsearbeid i institusjon.

Leger som vikarierer, fungerer eller er konstituert i en stilling er gruppert etter denne stillingen.

Fylke og legedistrikt refererer seg til arbeidsstedet for yrkesaktive og til bostedet for ikke yrkesaktive.

Grupperingen av legene etter næring er i samsvar med Standard for næringsgruppering i offentlig norsk statistikk (revidert utgave 1974), som bygger på 1968-utgaven av International Standard Industrial Classification of all Economic Activities (ISIC).

Med spesialitet menes medisinsk spesialitet godkjent av Den norske lægeforening. En lege kan bli godkjent spesialist i inntil 3 spesialiteter. Tallet på godkjente spesialistbevis er derfor større enn tallet på spesialister.

Tallene for godkjente spesialister i tabellene 10, 21 og 22 omfatter også ikke yrkesaktive personer.

I tabellene 10 og 19-22 har en i tillegg til spesialister tatt med en særskilt oversikt over leger som av Den norske lægeforening er godkjent "Almenpraktiker Dnlf".

Medisinsk fagfelt beskriver den type arbeid som vesentlig drives, uavhengig av eventuell spesialistgodkjenning, og uavhengig av betegnelsen på den administrative avdeling eller den type institusjon legen eventuelt er ansatt/praktiserer ved. Se orientering på spørreskjemaets bakside, vedlegg 1.

Ved beregning av innbyggere pr. lege har en nyttet folketall for nærmeste årsskifte, unntatt for 1/9 1970 der det er brukt et beregnet tall for dette tidspunktet.

*PRINCIPLES AND DEFINITIONS**1. Scope*

The statistics comprise data for persons who have passed through the final examination in medicine, and who were resident in Norway 20 January. Thus, foreign physicians practising in Norway are also included. Norwegian physicians staying abroad for other reasons than for holiday or journey are excluded.

2. Data

Except for the data given in tables 1 and 2 concerning the years 1960-1970, the statistics are based on data from the physician register kept by the Central Bureau of Statistics.

For 1960-1970 data on "physicians, total" in table 1 are based on "Fortegnelse over leger, tannleger og veterinærer" published by the Health Services of Norway. Data on physicians in table 2 are according to reports from the public health officers. The quality of these data is probably not the best for certain years in some of the counties.

The annual data on candidates examined are given by the universities.

In addition to information given by the universities, the Health Services of Norway and the Norwegian Medical Association, the physician register is furnished with data by an annual questionnaire to the physicians. (See appendix 1). The average response rate has been about 98 per cent. For non-respondents available information from other sources was used.

Data based on some additional questions to senior and junior registrars will be analysed and published later.

3. Definitions

Age is calculated as per 31 December the previous year. In the statistics per 1 September 1970 age was calculated as per 31 December 1970.

As economically active physicians are classified persons who had a regular work according to information given on the questionnaire, although this work amounted to only a few hours per week. Physicians having casual consultations only are classified as economically inactive.

Occupation and occupational group in this publication do not correspond to the notions in Standard Classification of Occupations in Norwegian Official Statistics (1965) which is based on the International Standard Classification of Occupations (ISCO, 1958). In this publication occupation is more detailed and corresponds mainly to terms of position. The registration of occupation is based on information on the most important occupation, given in the questionnaire.

Occupations are divided into six occupational groups, five medical occupational groups and non-medical work.

County and local medical district refer to place of work for economically active persons, and to place of residence for others.

The classification of physicians by industry refers to Standard Industrial Classification in Norwegian Official Statistics (revised 1972), which is based on the International Standard Industrial Classification of all Economic Activities (ISIC, revised 1968).

Specialists are certified by the Norwegian Medical Association. As a maximum, a physician may become certified specialist in 3 different specialities.

Number of certified specialists in the tables 10, 21 and 22 includes also economically inactive physicians.

In the tables 10 and 19-22 there is, in addition to specialists, included a separate survey on physicians certified as "Almenpraktiker Dnlf" by the Norwegian Medical Association.

Field of medical activity describes the type of work chiefly performed, without respect to specialist certification or name of administrative department.

Calculation of inhabitants per physician is based on population figures for the most recent 31 December, except for 1 September 1970 where estimated population for this date was used.

F I G U R E R
FIGURES

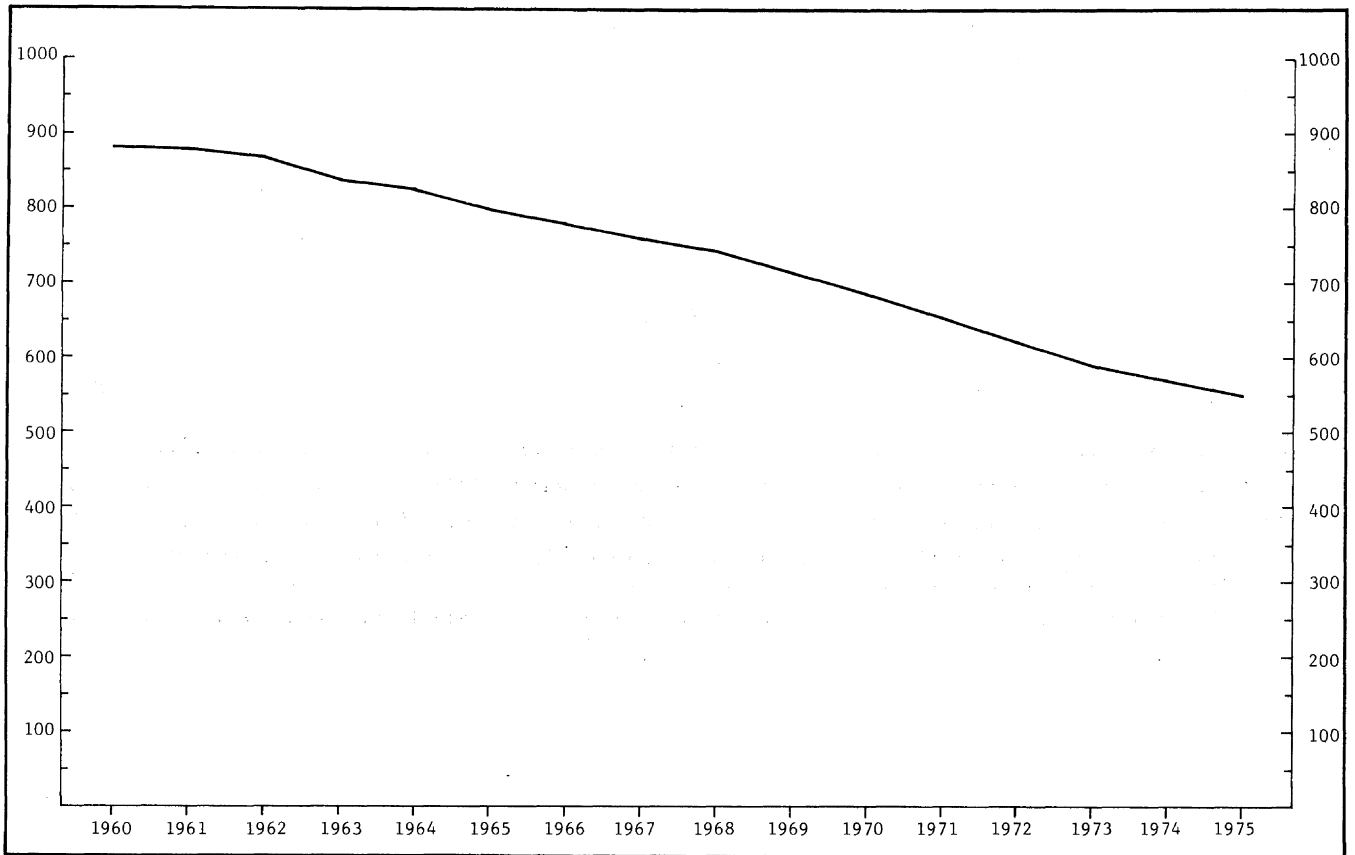
FIGURREGISTER

	Side
1. Innbyggere pr. lege ved utgangen av året. 1960-1975	14
2. Yrkesaktive personer med medisinsk embetseksamen 1. september 1970 og 20. januar 1976	14
3. Innbyggere pr. yrkesaktiv person med medisinsk embetseksamen 20. januar 1976. Fylker	15
4. Innbyggere pr. yrkesaktiv lege utenfor helseinstitusjon 20. januar 1976. Fylker	16
5. Innbyggere pr. yrkesaktiv godkjent spesialist 20. januar 1976. Fylker	17

INDEX OF FIGURES

	Page
1. Inhabitants per physician at the end of the year. 1960-1975	14
2. Economically active physicians 1 September 1970 and 20 January 1976	14
3. Inhabitants per economically active physician 20 January 1976. Counties	15
4. Inhabitants per economically active physician in non-hospital healthservices 20 January 1976. Counties	16
5. Inhabitants per economically active certified specialist 20 January 1976. Counties	17

Figur 1. Innbyggere pr. lege ved utgangen av året. 1960-1975. Se tabell 1 *Inhabitants per physician at the end of the year. 1960-1975. See table 1*



Figur 2. Yrkesaktive personer med medisinsk embetseksamen 1. sept. 1970 og 20. jan. 1976. Se tabell 6 og 8
Economically active physicians 1 September 1970 and 20 January 1976. See table 6 and 8

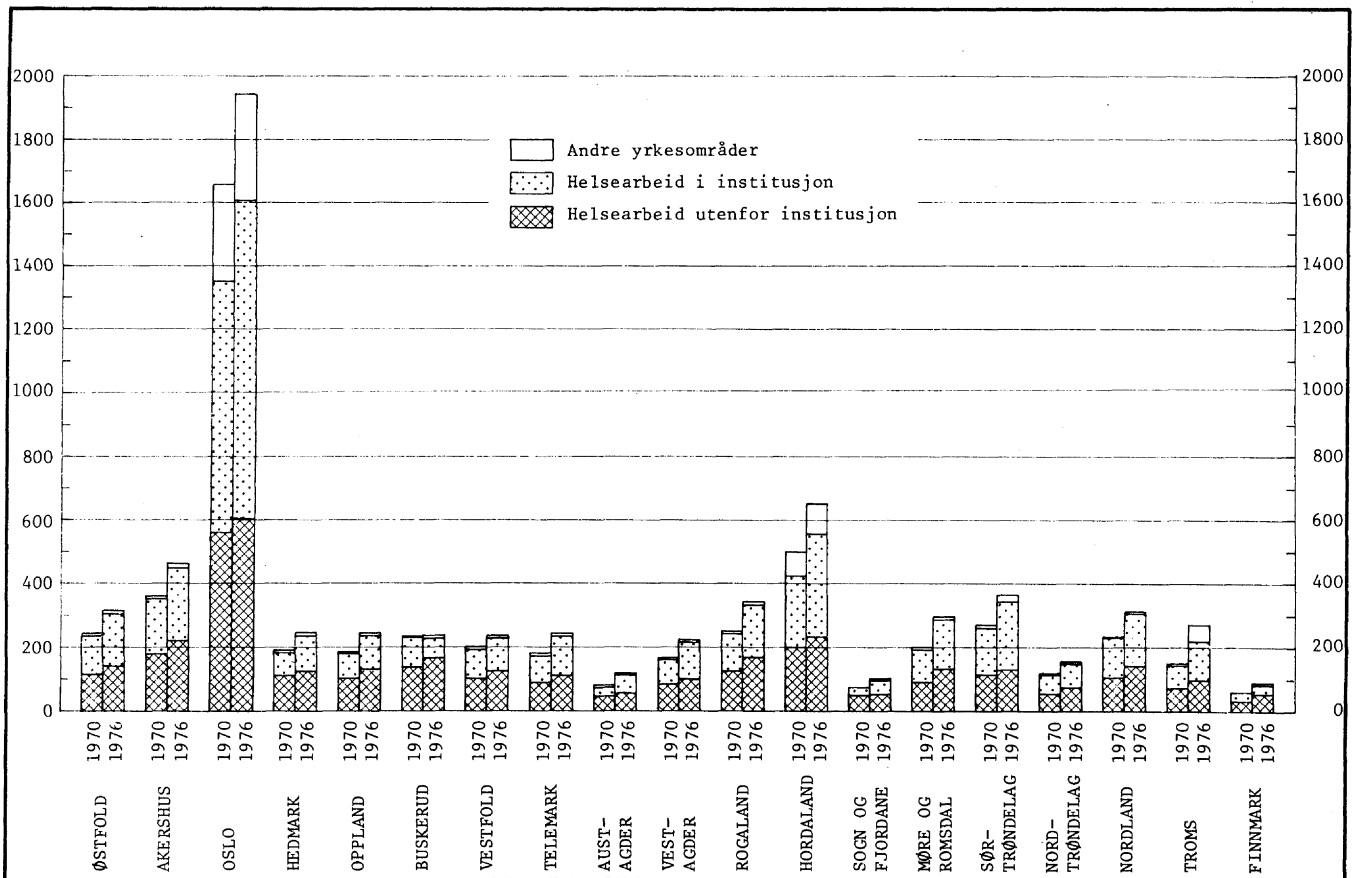


Fig. 3. Innbyggere pr. yrkesaktiv person med medisinsk embetseksamen 20. januar 1976. Fylker. Landsgjennomsnitt: 582. Se tabell 7 *Inhabitants per economically active physician 20 January 1976. Counties. Average: 582. See table 7*

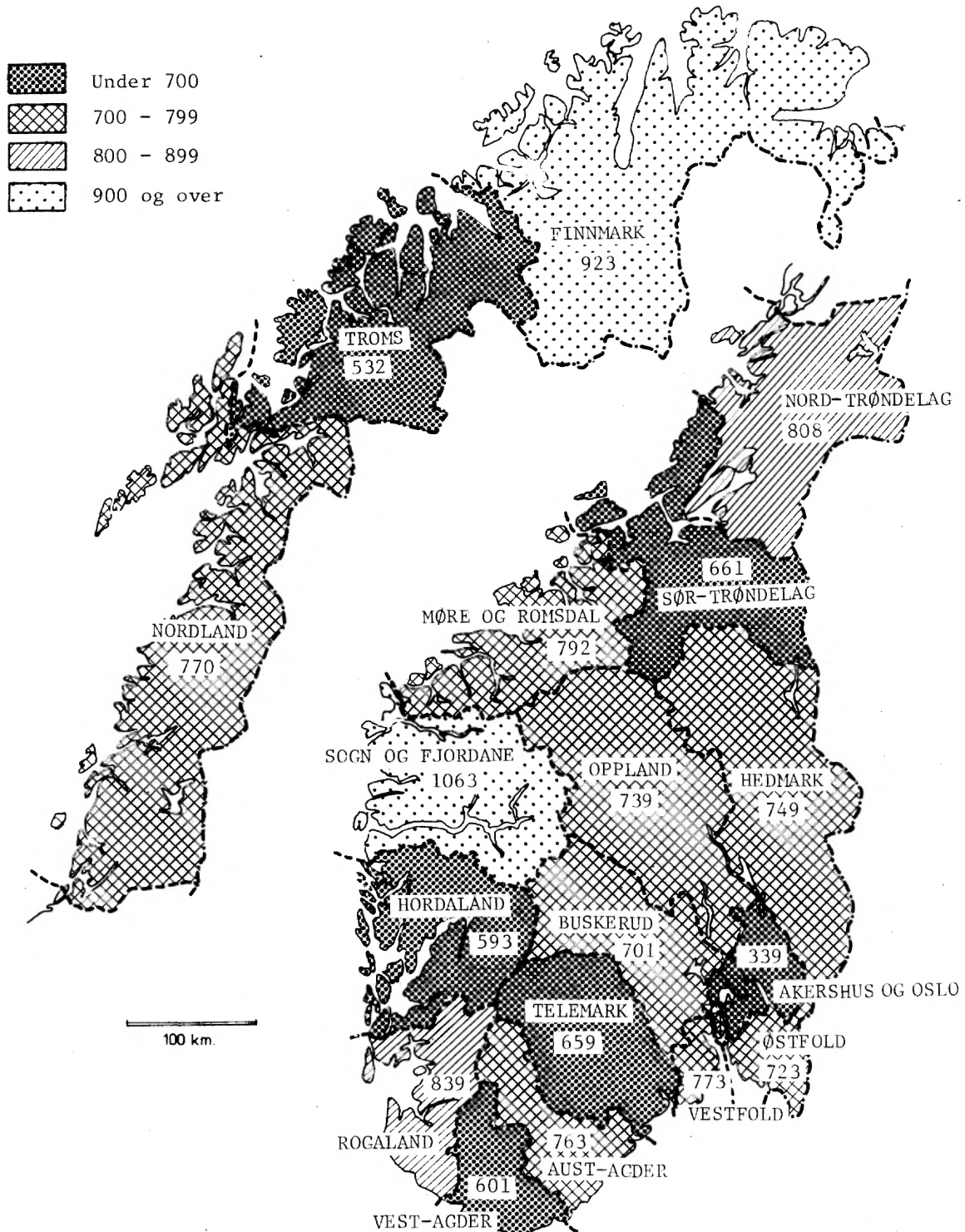


Fig. 4. Innbyggere pr. yrkesaktiv lege utenfor helseinstitusjon 20. januar 1976. Fylker. Landsgjennomsnitt: 1 414. Se tabell 7 *Inhabitants per economically active physician in non-hospital health services 20 January 1976. Counties. Average: 1 414. See table 7*

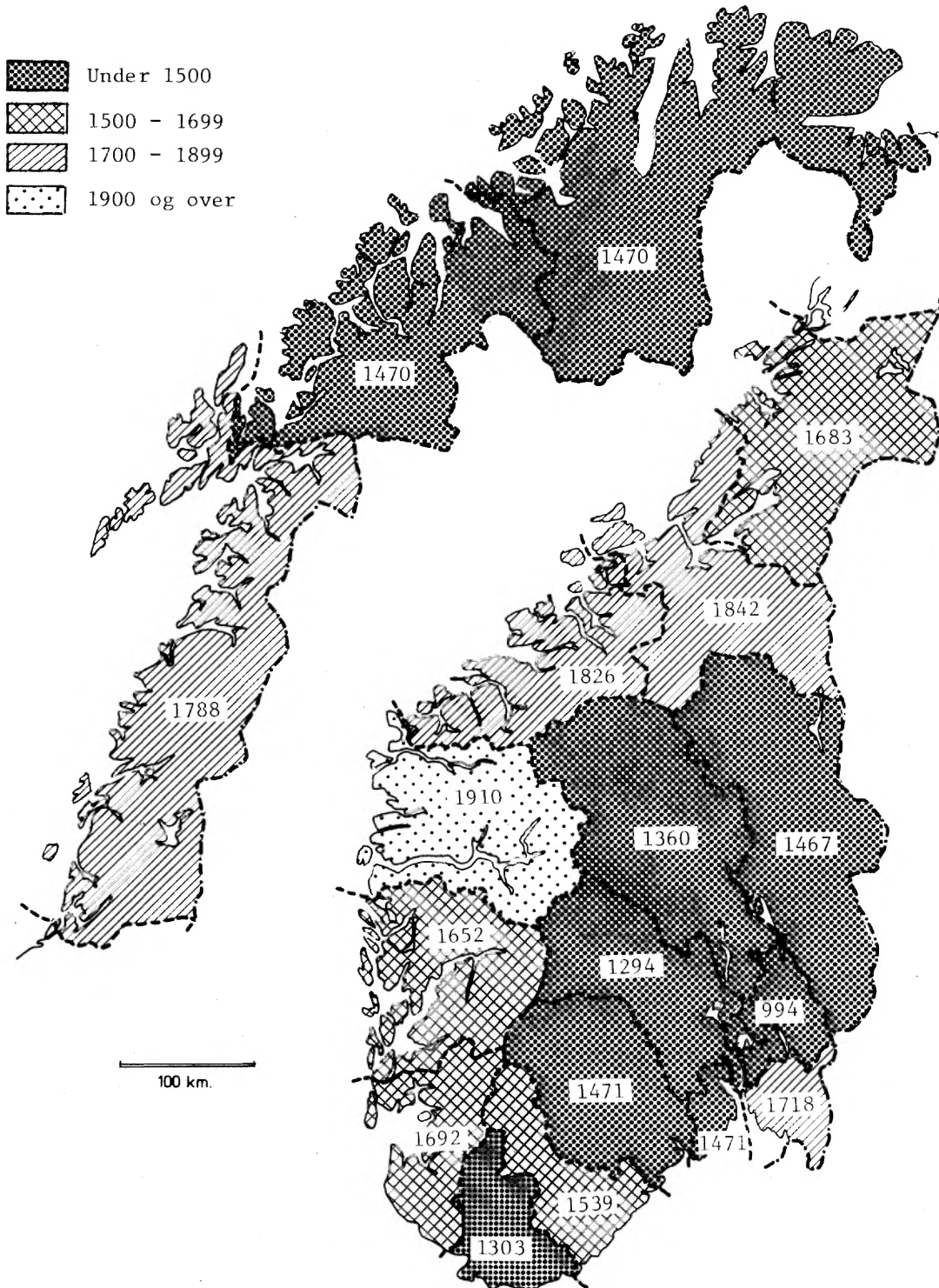
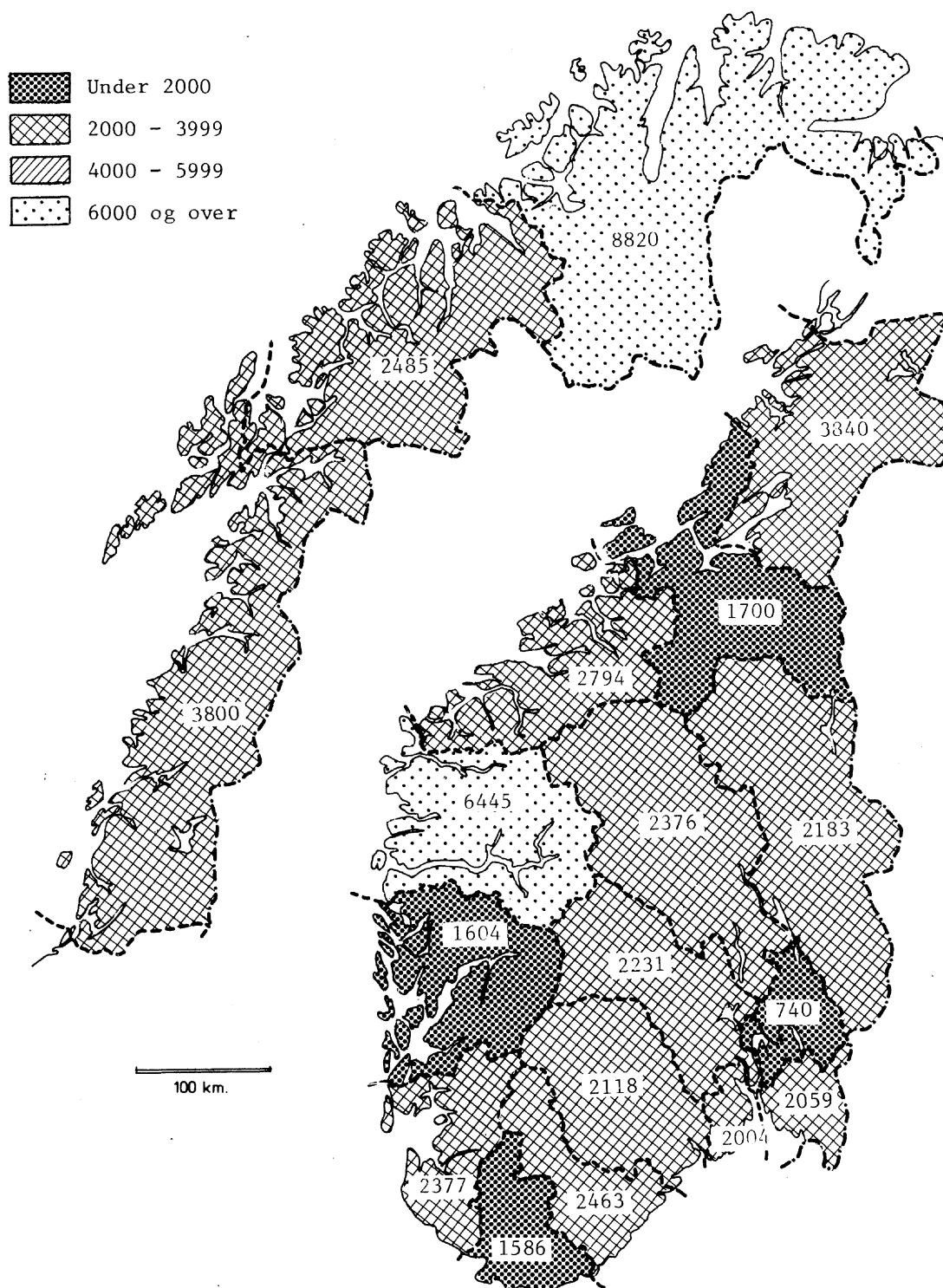


Fig. 5. Innbyggere pr. yrkesaktiv godkjent spesialist 20. januar 1976. Fylker. Lands-
gjennomsnitt: 1 594. Se tabell 7 *Inhabitants per economically active*
certified specialist 20. January 1976. Counties. Average: 1 594. See table 7



T A B E L L E R

TABLES

TABELLREGISTER

	Side
<u>Oversiktstabeller</u>	
1. Leger i alt, innbyggere pr. lege og nyutdannede kandidater (cand.med.). 1960-1975	22
2. Leger tatt med i oppgavene fra de offentlige legene og innbyggere pr. lege. Fylker. 1960-1970	23
3. Personer med medisinsk embetseksamen, etter yrkesaktivitet og yrke. Gjennomsnittsalder. 1970-1976	24
4. Personer med medisinsk embetseksamen, etter alder, kjønn og yrkesaktivitet. Gjennomsnittsalder. 1970-1976	26
5. Yrkesaktive menn og kvinner med medisinsk embetseksamen, etter yrke. Prosent. 1970-1976	27
6. Personer med medisinsk embetseksamen, yrkesaktive personer med medisinsk embetseksamen og yrkesaktive godkjente spesialister. Fylker. 1970-1976	28
7. Innbyggere pr. yrkesaktiv person med medisinsk embetseksamen og innbyggere pr. yrkesaktiv godkjent spesialist. Fylker. 1970-1976	28
8. Personer med medisinsk embetseksamen og arbeid på medisinske yrkesområder, etter yrkesområde. Fylker. 1970-1976	29
9. Primærleger og innbyggere pr. primærlege. Fylker. 1970-1976	30
10. Godkjente spesialister i forskjellige spesialiteter og leger som er godkjent Almenpraktiker Dnlf. Gjennomsnittsalder. 1970-1976	30
<u>Årstabeller</u>	
11. Personer med medisinsk embetseksamen, etter alder, yrkesaktivitet og yrke	32
12. Personer med medisinsk embetseksamen, etter alder, kjønn og yrkesaktivitet	34
13. Personer med medisinsk embetseksamen og innbyggere pr. person med medisinsk embetseksamen. Fylker	35
14. Yrkesaktive personer med medisinsk embetseksamen, etter alder og kjønn. Fylker	36
15. Yrkesfrekvenser for personer med medisinsk embetseksamen, i forskjellige aldrer. Fylker ..	37
16. Personer med medisinsk embetseksamen, etter kjønn, yrkesaktivitet og yrke. Fylker	38
17. Yrkesaktive personer med medisinsk embetseksamen, etter næring. Fylker	46
18. Personer med medisinsk embetseksamen og godkjente spesialister, etter yrkesaktivitet og kjønn. Fylker	48
19. Yrkesaktive godkjente spesialister i forskjellige spesialiteter og yrkesaktive leger som er godkjent Almenpraktiker Dnlf, etter alder	49
20. Yrkesaktive godkjente spesialister i forskjellige spesialiteter og yrkesaktive leger som er godkjent Almenpraktiker Dnlf. Fylker	50
21. Godkjente spesialister i forskjellige spesialiteter og leger som er godkjent Almenpraktiker Dnlf, etter yrkesområde	52
22. Kvinnelige godkjente spesialister og leger som er godkjent Almenpraktiker Dnlf, etter yrkesområde	54
23. Personer med medisinsk embetseksamen og viktigste yrke i helseinstitusjon, etter yrke og medisinsk fagfelt	55
24. Personer med medisinsk embetseksamen og viktigste yrke i helseinstitusjon, etter medisinsk fagfelt. Fylker	58
25. Praktiserende spesialister etter medisinsk fagfelt. Fylker	62
26. Personer med medisinsk embetseksamen og arbeid på medisinske yrkesområder, etter yrkesområde. Legedistrikter	64
27. Personer med medisinsk embetseksamen som var i landet i 1974 og/eller 1976 og som var yrkesaktive minst ett av årene, etter yrkesområde i 1974 og 1976	72
28. Personer med medisinsk embetseksamen som var i landet i 1974 og/eller 1976 og som var yrkesaktive minst ett av årene, etter fylke i 1974 og 1976	74

INDEX OF TABLES

	Page
<i>Survey tables</i>	
1. Physicians, total, inhabitants per physician and candidates examined (cand.med.). 1960-1975	22
2. Physicians reported by the public health officers and inhabitants per physician. Counties. 1960-1970	23
3. Physicians by occupational activity and occupation. Average age. 1970-1976	24
4. Physicians by age, sex and occupational activity. Average age. 1970-1976	26
5. Economically active male and female physicians, by occupation. Percentages. 1970-1976 ...	27
6. Physicians total, economically active physicians and economically active certified specialists. Counties. 1970-1976	28
7. Inhabitants per economically active physician and inhabitants per economically active certified specialist. Counties. 1970-1976	28
8. Physicians in medical work by occupational group. Counties. 1970-1976	29
9. Physicians in general practice and inhabitants per physician in general practice. Counties. 1970-1976	30
10. Certified specialists in different specialities and physicians certified as Almenpraktiker Dnlf. Average age. 1970-1976	30
<i>Annual tables</i>	
11. Physicians by age, occupational activity and occupation	32
12. Physicians by age, sex and occupational activity	34
13. Physicians and inhabitants per physician. Counties	35
14. Economically active physicians by age and sex. Counties	36
15. Activity rates for physicians in different age groups. Counties	37
16. Physicians by sex, occupational activity and occupation. Counties	38
17. Economically active physicians, by industry. Counties	46
18. Physicians and certified specialists, by occupational activity and sex. Counties	48
19. Economically active certified specialists in different specialities and economically active physicians certified as Almenpraktiker Dnlf, by age	49
20. Economically active certified specialists in different specialities and economically active physicians certified as Almenpraktiker Dnlf. Counties	50
21. Certified specialists in different specialities and physicians certified as Almenpraktiker Dnlf, by occupational group	52
22. Female certified specialists and economically active physicians certified as Almenpraktiker Dnlf, by occupational group	54
23. Physicians with main occupation in hospital, by occupation and field of medical activity	55
24. Physicians with main occupation in hospital, by field of medical activity. Counties	58
25. Practising specialists by field of medical activity. Counties	62
26. Physicians in medical work, by occupational group. Local medical districts	64
27. Physicians in the country in 1974 and/or 1976 being economically active at least one of these years, by occupational groups 1974 and 1976	72
28. Physicians in the country in 1974 and/or 1976 being economically active at least one of these years, by county 1974 and 1976	74

Tabell 1. Leger i alt, innbyggere pr. lege og nyutdannede kandidater (cand.med.). 1960-1975
Physicians, total, inhabitants per physician and candidates examined (cand.med.). 1960-1975

År Year	Leger i alt ¹⁾ pr. 31. desember Physicians, total ¹⁾ per 31 December	Innbyggere pr. lege ¹⁾ Inhabitants per physician ¹⁾	Kandidater utdannet i løpet av året ²⁾ Candidates examined during the year ²⁾			
			I alt Total	Utdannet i Educated		
				Oslo in Oslo	Bergen in Bergen	utlandet abroad
1960	4 066	884	149	62	35	52
1961	4 135	877	138	57	44	37
1962	4 243	861	160	65	42	53
1963	4 408	835	194	63	43	88
1964	4 556	814	230	90	40	100
1965	4 681	798	230	91	41	98
1966	4 847	778	238	96	37	105
1967	5 020	757	234	99	43	92
1968	5 175	741	246	95	44	107
1969	5 412	714	310	134	40	136
1970	5 665	686	313	137	43	133
1971	6 014	651	369	145	44	180
1972	6 338	623	370	141	41	188
1973	6 717	591	412	190	77	145
1974	6 996	571	443	192	80	171
1975	7 302	550	402	200	78	124

1) 1960-1970: Ifølge "Fortegnelse over leger, tannleger og veterinærer" utgitt av Helsedirektoratet. 1971-1975: Personer med medisinsk embetseksamen pr. 20. januar året etter ifølge Byråets legeregister.
 2) Ifølge universitetenes eksamensprotokoller. Kandidater utdannet i utlandet er regnet som ferdig utdannet først etter at både medisinsk eksamen og norsk tilleggseksamen var bestått.

1) 1960-1970: According to "Fortegnelse over leger, tannleger og veterinærer" published by the Health Services of Norway. 1971-1975: According to the physician register of the Central Bureau per 20 January the following year. 2) According to records kept by the universities. Candidates examined abroad are not considered to have completed their education until both the foreign medical examination and the Norwegian additional examination have been passed.

Tabell 2. Leger tatt med i oppgavene fra de offentlige legene og innbyggere pr. lege. Fylker. 1960-1970 *Physicians reported by the public health officers and inhabitants per physician. Counties. 1960-1970*

Nr. Fylke No. County	Utgangen av året <i>End of the year</i>										
	1960	1961	1962	1963	1964	1965	1966	1967	1968	1969	1970
	Tallet på leger ¹⁾					<i>Number of physicians¹⁾</i>					
I alt <i>Total</i>	3 844	3 935	4 120	4 027	4 302	4 388	4 457	4 661	4 776	5 015	5 196
01 Østfold	181	182	188	197	197	206	215	218	220	231	246
02 Akershus	233	240	246	247	269	285	292	309	317	331	335
03 Oslo ²⁾	1 167	1 222	1 281	1 176	1 377	1 344	1 314	1 388	1 384	1 457	1 481
04 Hedmark	138	135	141	159	165	171	180	177	190	181	197
05 Oppland	137	143	138	139	151	152	155	163	178	188	184
06 Buskerud	176	183	192	197	193	206	211	210	216	233	246
07 Vestfold	151	151	154	160	160	159	167	178	187	192	225
08 Telemark	128	137	151	141	143	152	161	161	175	176	182
09 Aust-Agder	66	68	71	70	68	66	67	70	71	79	77
10 Vest-Agder	116	118	125	131	132	135	139	148	154	163	163
11 Rogaland	201	200	227	200	209	214	219	230	238	260	255
12 Hordaland	107	102	107	114	115	117	126	136	142	147	156
13 Bergen	241	248	268	256	262	303	304	337	342	355	374
14 Sogn og Fjordane	52	51	57	56	62	61	62	66	65	73	76
15 Møre og Romsdal	155	159	154	159	162	163	165	179	181	193	214
16 Sør-Trøndelag	175	192	199	208	201	205	225	222	242	246	254
17 Nord-Trøndelag	88	83	85	87	86	90	96	98	102	104	112
18 Nordland	193	179	186	192	198	202	197	204	204	216	219
19 Troms	97	102	96	93	104	108	111	116	114	134	138
20 Finnmark	42	40	47	45	48	49	51	51	54	56	62
	Innbyggere pr. lege ³⁾					<i>Inhabitants per physician³⁾</i>					
Hele landet <i>The whole country</i>	940	920	890	910	860	850	850	820	800	770	750
01 Østfold	1 120	1 120	1 100	1 050	1 060	1 020	990	990	990	950	900
02 Akershus	1 010	1 010	1 020	1 040	990	960	960	940	950	940	970
03 Oslo ⁴⁾	410	390	380	410	350	360	370	350	350	330	330
04 Hedmark	1 290	1 310	1 260	1 120	1 080	1 040	980	1 000	940	990	910
05 Oppland	1 210	1 170	1 210	1 200	1 110	1 110	1 090	1 040	960	910	940
06 Buskerud	960	920	890	950	980	930	910	920	900	840	810
07 Vestfold	1 160	1 160	1 150	1 020	1 030	1 050	1 000	950	920	900	780
08 Telemark	1 170	1 100	1 010	1 080	1 080	1 020	970	970	900	890	860
09 Aust-Agder	1 170	1 140	1 090	1 110	1 150	1 180	1 170	1 130	1 120	1 020	1 050
10 Vest-Agder	940	940	900	860	860	860	850	810	790	760	760
11 Rogaland	1 190	1 210	1 080	1 230	1 190	1 180	1 170	1 130	1 100	1 020	1 050
12 Hordaland	2 110	2 240	2 160	2 050	2 060	2 050	1 930	1 820	1 770	1 740	1 670
13 Bergen	480	470	440	460	450	390	390	350	340	330	300
14 Sogn og Fjordane	1 920	1 960	1 760	1 800	1 630	1 650	1 630	1 530	1 550	1 380	1 330
15 Møre og Romsdal	1 380	1 350	1 400	1 360	1 340	1 340	1 330	1 230	1 230	1 160	1 050
16 Sør-Trøndelag	1 210	1 110	1 080	1 040	1 090	1 080	1 000	1 020	950	940	920
17 Nord-Trøndelag	1 330	1 400	1 370	1 340	1 360	1 300	1 220	1 200	1 160	1 140	1 050
18 Nordland	1 230	1 330	1 290	1 260	1 230	1 210	1 240	1 200	1 200	1 130	1 100
19 Troms	1 320	1 260	1 350	1 400	1 260	1 220	1 200	1 160	1 190	1 020	990
20 Finnmark	1 720	1 820	1 560	1 640	1 560	1 530	1 480	1 500	1 420	1 360	1 230

1) Tallene er stort sett sammenliknbare med legeregisterets tall for yrkesaktive leger, men noen tall er usikre. 2) Ufullstendige oppgaver. 3) Se note 1. 4) Se note 2.

1) *Data are mostly comparable with data on economically active physicians according to the physician register, but some figures are inaccurate. 2) Incomplete data. 3) See note 1. 4) See note 2.*

Tabell 3. Personer med medisinsk embetseksamen, etter yrkesaktivitet og yrke. Gjennomsnittsalder. 1970-1976 *Physicians by occupational activity and occupation. Average age. 1970-1976*

Yrkesaktivitet og yrke <i>Occupational activity and occupation</i>	Tallet på personer <i>Physicians</i>				Gjennomsnittsalder. År <i>Average age. Years</i>			
	1/9	20/1	20/1	20/1	1/9	20/1	20/1	20/1
	1970	1974	1975	1976	1970	1974	1975	1976
PERSONER MED MEDISINSK EMBETSEKSAMEN, I ALT <i>PHYSICIANS, TOTAL</i>	5 591	6 717	6 996	7 302	47	45,0	44,9	44,7
YRKESAKTIVE, I ALT <i>ECONOMICALLY ACTIVE, TOTAL</i> ..	5 361	6 367	6 602	6 899	46	44,0	43,7	43,5
Administrativ og forebyggende medisin <i>Administrative and preventive medicine</i>	176	179	181	187	54	52,5	52,0	50,9
Helsearbeid utenfor institusjon <i>Non-hospital health services</i>	2 371	2 623	2 735	2 841	50	48,1	47,5	47,1
Helsearbeid i institusjon <i>Hospital health services</i>	2 490	3 137	3 257	3 443	41	40,1	40,0	40,0
Medisinsk forskning og undervisning <i>Medical research and education</i>	273	356	366	368	42	41,5	42,1	42,3
Medisinsk arbeid ellers <i>Other medical services</i>	46	59	51	47	56	59,5	57,7	58,1
Ikke-medisinsk arbeid <i>Non-medical work</i>	5	13	12	13	66	47,7	46,3	47,6
IKKE YRKESAKTIVE <i>ECONOMICALLY INACTIVE</i>	211	336	389	387	66	65,1	65,1	66,9
UKJENT YRKESAKTIVITET <i>UNKNOWN OCCUPATIONAL ACTIVITY</i>	19	14	5	16	39	38,1	41,4	35,9
YRKESAKTIVE <i>ECONOMICALLY ACTIVE</i>								
Administrativ og forebyggende medisin <i>Administrative and preventive medicine</i>								
Direktør (sykehus), adm. overlege, overlege <i>Director, senior medical officer</i>	51	44	45	43	54	56,6	55,3	54,7
Ass. overlege <i>Junior medical officer</i>	31	32	36	40	52	49,8	50,1	50,1
Fylkeslege <i>County medical health officer</i> ...	18	17	17	17	54	53,1	49,6	49,9
Ass. fylkeslege <i>Assistant county medical health officer</i>	25	27	29	27	49	47,4	47,8	46,3
Stadsfysikus <i>City medical health officer</i> ...	4	5	4	4	63	62,6	62,3	63,3
Stadslege kl. I, II og særkl. <i>City medical health officer</i>	17	19	19	21	54	55,6	55,5	49,4
Distriktslege kl. I-II <i>District medical officer</i>	11	16	16	16	47	48,5	47,3	48,1
Fylkespsykiater/områdeoverlege for åndssvake- omsorgen <i>County psychiatrist</i>	10	12	9	10	58	54,4	57,8	56,5
Annen lege i administrativ medisin <i>Other</i> ...	9	7	6	9	48	47,7	50,8	48,1
Helsearbeid utenfor institusjon <i>Non-hospital health services</i>								
Overlege, sjeflege <i>Senior consultant</i>	33	35	33	32	54	54,1	54,2	53,6
Ass. overlege <i>Assistant senior consultant</i> ..	13	21	25	25	49	51,7	48,5	49,2
Spesiallege <i>Consultant</i>	10	13	14	17	48	52,5	51,3	49,5
Reservelege <i>Senior registrar</i>	7	9	11	13	42	34,9	36,9	34,4
Assistentlege <i>Junior registrar</i>	7	13	17	19	32	31,5	30,9	30,9
Stadslege kl. III-IV <i>City medical health officer</i>	10	11	13	12	57	55,7	55,4	54,4
Distriktslege kl. III-IV <i>District medical officer</i>	368	417	426	443	44	40,4	39,5	39,0
Turnuskandidat i distrikt <i>Assistant to district medical officer</i>	141	205	196	217	29	28,3	28,1	28,1
Praktiserende spesialist <i>Practising specialist</i>	554	535	549	551	59	60,1	59,7	59,6
Allmennpraktiserende <i>General practitioner</i> ...	937	980	1 044	1 109	53	50,6	49,4	48,8
Helsestasjonslege <i>Physician to infant welfare clinic</i>	27	34	41	32	47	45,1	43,0	42,6
Diagnosestasjonslege <i>Physician to tuberculosis dispensary</i>	27	20	19	16	60	65,0	65,8	65,6
Skolelege <i>School doctor</i>	18	28	32	33	53	51,7	49,7	51,2
Bedriftslege <i>Industrial physician</i>	73	97	108	122	57	56,9	55,4	54,4
Familierrådgiver <i>Adviser on family affairs</i> ..	3	7	10	10	49	47,1	56,6	54,5
Militærlege <i>Military physician</i>	28	31	25	25	48	47,5	51,2	50,1
Vernepliktig lege <i>Military physician, drafted</i>	99	146	147	120	28	28,3	28,5	28,5
Annen lege utenfor institusjon <i>Other</i>	16	21	25	45	55	53,9	47,0	42,7

Tabell 3 (forts.). Personer med medisinsk embetseksamen, etter yrkesaktivitet og yrke. Gjennomsnittsalder. 1970-1976 *Physicians by occupational activity and occupation. Average age. 1970-1976*

Yrkesaktivitet og yrke	Tallet på personer				Gjennomsnittsalder. År			
	1/9 1970	20/1 1974	20/1 1975	20/1 1976	1/9 1970	20/1 1974	20/1 1975	20/1 1976
YRKESAKTIVE (forts.) ECONOMICALLY ACTIVE (cont.)								
Helsearbeid i institusjon <i>Hospital health services</i>								
Overlege, adm. overlege, poliklinikk-sjef <i>Senior consultant</i>	505	567	579	590	55	54,4	54,5	54,5
Ass. overlege <i>Assistant senior consultant</i>	383	526	537	587	48	46,8	47,0	47,2
Spesiallege <i>Consultant</i>	131	153	171	177	48	48,9	49,2	48,9
Reservelege <i>Senior registrar</i>	403	476	496	531	38	36,7	36,5	36,5
Assistentlege <i>Junior registrar</i> ...	771	973	1 035	1 156	34	32,9	32,9	33,0
Turnuskandidat <i>House officer</i>	275	346	360	369	27	26,8	27,3	27,3
Tilsynslege <i>Physician to nursing home etc.</i>	11	22	14	15	52	57,9	60,7	58,9
Annen lege i institusjon ¹⁾ <i>Other¹⁾</i>	11	74	65	18	44	36,6	35,8	39,7
Medisinsk forskning og undervisning <i>Medical research and education.</i>								
Professor <i>Professor</i>	60	94	94	97	57	53,2	53,7	54,3
Dosent <i>Associate professor</i>	30	27	35	38	42	44,2	44,3	44,9
Prosektor <i>Assistant professor</i>	20	15	17	15	39	39,0	36,4	38,1
(Første)amanuensis <i>Assistant professor</i>	33	52	49	46	38	38,4	39,0	39,6
Universitetslektor <i>Lecturer</i>	30	43	45	48	37	38,6	38,7	37,8
Vitenskapelig assistent <i>Research assistant</i>	17	20	17	14	31	31,5	33,5	33,2
Stipendiat <i>Scholar</i>	64	85	85	87	34	33,0	32,6	32,6
Annen forsker <i>Other research worker</i>	13	15	18	17	45	44,3	46,7	45,9
Annen lærer <i>Other teacher</i>	6	5	6	6	47	46,8	58,0	51,0
Medisinsk arbeid ellers <i>Other medical services</i>								
Ikke-klinisk medisinsk konsulent <i>Adviser</i>	9	28	20	18	52	57,1	54,9	55,8
Rådgivende lege ved trygdekontor <i>Health insurance physician</i>	19	19	20	20	58	62,4	58,6	58,3
Annen lege med medisinsk arbeid <i>Other</i>	18	12	11	9	56	60,4	61,4	62,1
Ikke-medisinsk arbeid <i>Non-medical work</i>	5	13	12	13	66	47,7	46,3	47,6
IKKE YRKESAKTIVE ECONOMICALLY INACTIVE								
Husmor <i>Housewife</i>	47	45	57	45	47	42,7	39,0	41,3
Pensjonist <i>Pensioner</i>	131	203	242	267	77	75,9	75,2	75,0
Uføretrygdet, syk m.v. <i>Disablement pensioner etc.</i>	15	56	65	55	58	60,0	63,1	61,3
Annen ikke yrkesaktiv <i>Other</i>	18	32	25	20	40	37,5	31,8	31,8
UKJENT YRKESAKTIVITET UNKNOWN OCCUPATIONAL ACTIVITY								
	19	14	5	16	39	38,1	41,4	35,9

1) Medregnet sykehusleger med utilstrekkelig oppgitt yrke.

1) Including hospital physicians with not adequately defined occupation.

Tabell 4. Personer med medisinsk embetseksamen, etter alder, kjønn og yrkesaktivitet. Gjennomsnittsalder. 1970-1976 *Physicians by age, sex and occupational activity. Average age. 1970-1976*

Kjønn og yrkesaktivitet <i>Sex and occupational activity</i>	I alt <i>Total</i>	Alder <i>Age</i>							Gjennomsnittsalder. År <i>Average age. Years</i>
		Under 30 år <i>years</i>	30-39 år <i>years</i>	40-49 år <i>years</i>	50-59 år <i>years</i>	60-69 år <i>years</i>	70-79 år <i>years</i>	80 år og over <i>years and over</i>	
BEGGE KJØNN <i>BOTH SEXES</i>									
Alle ¹⁾ <i>Persons, total¹⁾</i>									
1/9 1970	5 591	723	1 578	839	1 114	956	317	64	47
20/1 1974	6 717	1 161	2 025	1 034	1 035	990	392	80	45,0
20/1 1975	6 996	1 144	2 253	1 057	1 030	1 000	420	92	44,9
20/1 1976	7 302	1 162	2 469	1 105	997	997	468	104	44,7
Yrkesaktive <i>Economically active</i>									
1/9 1970	5 361	707	1 549	824	1 103	922	236	20	46
20/1 1974	6 367	1 139	1 983	1 017	1 017	930	255	26	44,0
20/1 1975	6 602	1 108	2 228	1 036	1 011	928	262	29	43,7
20/1 1976	6 899	1 130	2 440	1 089	980	923	300	37	43,5
Ikke yrkesaktive <i>Economically inactive</i>									
1/9 1970	211	13	21	12	10	32	81	42	66
20/1 1974	336	20	34	15	16	60	137	54	65,1
20/1 1975	389	35	24	19	18	72	158	63	65,1
20/1 1976	387	26	22	15	16	73	168	67	66,9
MENN <i>MALES</i>									
Alle ¹⁾ <i>Males, total¹⁾</i>									
1/9 1970	4 869	611	1 336	742	973	876	281	50	47
20/1 1974	5 798	978	1 710	896	899	900	350	65	45,3
20/1 1975	6 023	952	1 908	905	903	900	381	74	45,3
20/1 1976	6 268	957	2 092	945	867	899	423	85	45,1
Yrkesaktive <i>Economically active</i>									
1/9 1970	4 717	602	1 326	733	968	856	214	18	46
20/1 1974	5 556	968	1 693	890	891	853	237	24	44,4
20/1 1975	5 742	936	1 902	896	892	844	246	26	44,1
20/1 1976	5 976	944	2 079	937	859	843	279	35	43,9
Ikke yrkesaktive <i>Economically inactive</i>									
1/9 1970	136	6	2	8	4	18	67	31	71
20/1 1974	232	8	11	5	7	47	113	41	69,5
20/1 1975	277	15	5	7	11	56	135	48	69,4
20/1 1976	279	9	6	7	8	55	144	50	70,6
KVINNER <i>FEMALES</i>									
Alle ¹⁾ <i>Females, total¹⁾</i>									
1/9 1970	722	112	242	97	141	80	36	14	44
20/1 1974	919	183	315	138	136	90	42	15	42,8
20/1 1975	973	192	345	152	127	100	39	18	42,6
20/1 1976	1 034	205	377	160	130	98	45	19	42,4
Yrkesaktive <i>Economically active</i>									
1/9 1970	644	105	223	91	135	66	22	2	43
20/1 1974	811	171	290	127	126	77	18	2	41,2
20/1 1975	860	172	326	140	119	84	16	3	41,0
20/1 1976	923	186	361	152	121	80	21	2	40,7
Ikke yrkesaktive <i>Economically inactive</i>									
1/9 1970	75	7	19	4	6	14	14	11	56
20/1 1974	104	12	23	10	9	13	24	13	55,5
20/1 1975	112	20	19	12	7	16	23	15	54,4
20/1 1976	108	17	16	8	8	18	24	17	57,3

1) Medregnet personer med ukjent yrkesaktivitet.

1) Including persons with unknown occupational activity.

Tabell 5. Yrkesaktive menn og kvinner med medisinsk embetseksamen, etter yrke. Prosent. 1970-1976
Economically active male and female physicians, by occupation. Percentages. 1970-1976

Yrkesområde og yrke <i>Occupational group and occupation</i>	Begge kjønn <i>Both sexes</i>				Kvinner <i>Females</i>			
	1/9 1970	20/1 1974	20/1 1975	20/1 1976	1/9 1970	20/1 1974	20/1 1975	20/1 1976
I alt <i>Total</i>	100,0	100,0	100,0	100,0	100,0	100,0	100,0	100,0
Administrativ og forebyggende medisin <i>Administrative and preventive medicine</i>	3,3	2,8	2,7	2,7	3,3	2,0	2,0	1,9
Helsearbeid utenfor institusjon <i>Non-hospital health services</i>	44,2	41,2	41,4	41,2	46,9	45,4	45,6	45,6
Stadslege kl. III-IV, distriktslege kl. III-IV <i>City medical health officer, district medical officer</i>	7,1	6,7	6,6	6,6	0,5	0,6	1,0	1,3
Turnuskandidat i distrikt <i>Assistant to district medical officer</i>	2,6	3,2	3,0	3,1	3,1	5,3	3,7	5,3
Praktiserende spesialist <i>Practising specialist</i>	10,3	8,4	8,3	8,0	9,3	8,3	8,3	7,5
Allmennpraktiserende <i>General practitioner</i>	17,5	15,4	15,8	16,1	23,1	18,6	19,7	19,3
Andre <i>Other</i>	6,7	7,5	7,7	7,4	10,9	12,6	12,9	12,2
Helsearbeid i institusjon <i>Hospital health services</i>	46,4	49,3	49,3	49,9	46,6	48,6	47,7	47,9
Overlege, adm. overlege, poliklinikkjef <i>Senior consultant</i>	9,4	8,9	8,8	8,5	2,2	2,3	2,6	2,6
Ass. overlege, spesiallege <i>Assistant senior consultant, consultant</i>	9,6	10,7	10,7	11,1	7,0	8,5	8,9	9,4
Reservelege <i>Senior registrar</i>	7,5	7,5	7,5	7,7	7,9	7,3	7,0	7,3
Assistentlege <i>Junior registrar</i>	14,4	15,3	15,7	16,8	20,8	22,0	20,9	20,9
Turnuskandidat <i>House officer</i>	5,1	5,4	5,4	5,3	7,3	7,4	7,0	6,8
Andre <i>Other</i>	0,4	1,5	1,2	0,5	1,4	1,1	1,3	0,9
Medisinsk forskning og undervisning <i>Medical research and education</i>	5,1	5,6	5,6	5,3	2,0	3,1	3,5	3,3
Professor <i>Professor</i>	1,1	1,5	1,4	1,4	-	0,4	0,2	0,2
Dosent <i>Associate professor</i>	0,6	0,4	0,6	0,5	0,2	0,1	0,1	0,1
Stipendiat <i>Scholar</i>	1,2	1,3	1,3	1,3	0,6	1,0	0,7	1,0
Andre <i>Other</i>	2,2	2,4	2,3	2,1	1,2	1,6	2,5	2,0
Medisinsk arbeid ellers <i>Other medical services</i>	0,9	0,9	0,8	0,7	1,2	0,7	0,8	0,8
Ikke medisinsk arbeid <i>Non-medical work</i>	0,1	0,2	0,2	0,2	-	0,2	0,4	0,5

Tabell 6. Personer med medisinsk embetseksamen, yrkesaktive personer med medisinsk embetseksamen og yrkesaktive godkjente spesialister. Fylker. 1970-1976 *Physicians total, economically active physicians and economically active certified specialists. Counties. 1970-1976*

Nr. Fylke No. County	Personer med medisinsk embetseksamen <i>Physicians, total</i>				Yrkesaktive i alt <i>Economically active physicians, total</i>				Yrkesaktive godkjente spesialister <i>Economically active certified specialists</i>			
	1/9	20/1	20/1	20/1	1/9	20/1	20/1	20/1	1/9	20/1	20/1	20/1
	1970	1974	1975	1976	1970	1974	1975	1976	1970	1974	1975	1976
I alt ¹⁾ <i>Total¹⁾</i>	5 591	6 717	6 996	7 302	5 361	6 367	6 602	6 899	2 168	2 373	2 401	2 520
01 Østfold	254	310	319	336	247	297	299	316	89	104	109	111
02 Akershus	387	477	477	504	367	450	443	466	130	147	144	164
03 Oslo	1 736	1 950	1 993	2 083	1 652	1 829	1 857	1 946	890	933	912	942
04 Hedmark	201	245	246	255	191	228	237	245	66	71	75	84
05 Oppland	191	220	231	249	184	212	222	241	59	71	67	75
06 Buskerud	246	279	301	311	243	271	289	299	89	87	94	94
07 Vestfold	204	229	241	255	196	210	224	236	70	76	82	91
08 Telemark	185	225	252	252	183	211	236	241	60	75	79	75
09 Aust-Agder	83	104	113	122	80	96	104	113	27	31	32	35
10 Vest-Agder	173	209	214	232	165	194	200	219	78	81	80	83
11 Rogaland	267	334	356	362	255	320	337	343	94	111	113	121
12 Hordaland	526	638	683	700	503	603	640	652	214	225	230	241
14 Sogn og Fjordane	74	105	107	101	69	100	103	97	12	15	15	16
15 Møre og Romsdal	203	280	290	308	198	266	274	293	61	72	79	83
16 Sør-Trøndelag .	271	335	357	379	264	326	346	365	123	134	134	142
17 Nord-Trøndelag	117	149	157	160	112	142	147	152	23	25	27	32
18 Nordland	240	289	312	323	239	284	308	316	49	57	63	64
19 Troms	157	255	259	279	153	248	251	271	26	50	55	58
20 Finnmark	58	80	85	89	58	77	83	86	7	8	11	9

1) Medregnet personer på Svalbard og i ukjent fylke.

1) *Including persons on Svalbard and in unknown county.*

Tabell 7. Innbyggere pr. yrkesaktiv person med medisinsk embetseksamen og innbyggere pr. yrkesaktiv godkjent spesialist. Fylker. 1970-1976 *Inhabitants per economically active physician and inhabitants per economically active certified specialist. Counties. 1970-1976*

Nr. Fylke No. County	Innbyggere pr. <i>Inhabitants per</i>											
	yrkesaktiv <i>economically active physician</i>				yrkesaktiv i helsearbeid utenfor institusjon <i>economically active physician in non-hospital health services</i>				yrkesaktiv godkjent spesialist <i>economically active certified specialist</i>			
	1/9	20/1	20/1	20/1	1/9	20/1	20/1	20/1	1/9	20/1	20/1	20/1
	1970	1974	1975	1976	1970	1974	1975	1976	1970	1974	1975	1976
Hele landet <i>The whole country</i>	724	624	606	582	1 638	1 515	1 462	1 414	1 790	1 674	1 665	1 594
01 Østfold	893	764	762	723	1 917	1 829	1 781	1 718	2 466	2 181	2 091	2 059
02 Akershus	874	769	791	762	1 802	1 632	1 685	1 614	2 464	2 353	2 434	2 164
03 Oslo	293	256	251	238	861	828	808	768	546	502	510	492
04 Hedmark	937	796	769	749	1 628	1 501	1 495	1 467	2 711	2 557	2 431	2 183
05 Oppland	938	833	800	739	1 691	1 550	1 456	1 360	2 902	2 488	2 651	2 376
06 Buskerud	815	757	720	701	1 457	1 387	1 317	1 294	2 224	2 359	2 213	2 231
07 Vestfold	892	860	811	773	1 619	1 598	1 513	1 471	2 490	2 375	2 214	2 004
08 Telemark	857	745	670	659	1 802	1 747	1 565	1 471	2 613	2 096	2 001	2 118
09 Aust-Agder	1 008	872	818	763	1 752	1 820	1 604	1 539	2 985	2 700	2 657	2 463
10 Vest-Agder	751	666	652	601	1 511	1 435	1 418	1 303	1 588	1 595	1 631	1 586
11 Rogaland	1 051	873	842	839	2 180	1 791	1 679	1 692	2 848	2 518	2 511	2 377
12 Hordaland	742	635	602	593	1 866	1 840	1 659	1 652	1 743	1 701	1 674	1 604
14 Sogn og Fjordane	1 465	1 022	996	1 063	2 106	1 893	1 655	1 910	8 417	6 816	6 842	6 445
15 Møre og Romsdal	1 130	862	843	792	2 513	2 048	1 975	1 826	3 666	3 185	2 925	2 794
16 Sør-Trøndelag .	884	734	694	661	2 066	1 946	1 862	1 842	1 898	1 787	1 793	1 700
17 Nord-Trøndelag	1 054	853	832	808	2 072	1 808	1 747	1 683	5 130	4 846	4 529	3 840
18 Nordland	1 008	854	789	770	2 240	1 910	1 841	1 788	4 933	4 255	3 857	3 800
19 Troms	895	572	571	532	1 825	1 352	1 524	1 470	5 258	2 838	2 604	2 485
20 Finnmark	1 317	1 024	957	923	2 465	1 752	1 621	1 470	10 900	9 853	7 219	8 820
Akershus og Oslo .	398	357	355	339	1 088	1 047	1 041	994	790	754	773	740

Tabell 8. Personer med medisinsk embetseksamen og arbeid på medisinske yrkesområder, etter yrkesområde. Fylker. 1970-1976 *Physicians in medical work by occupational group. Counties. 1970-1976*

Nr. Fylke No. County	Helsearbeid utenfor institusjon <i>Non-hospital health services</i>															
	I alt <i>Total</i>		Av dette <i>Of which</i>													
			Stadslege og distriktslege <i>City and district medical health officer</i>				Allmennpraktiserende <i>General practitioner</i>				Praktiserende spesialist <i>Practising specialist</i>					
	1/9 1970	20/1 1974	20/1 1975	20/1 1976	1/9 1970	20/1 1974	20/1 1975	20/1 1976	1/9 1970	20/1 1974	20/1 1975	20/1 1976	1/9 1970	20/1 1974	20/1 1975	20/1 1976
I alt ¹⁾ <i>Total</i> ¹⁾	2 371	2 623	2 735	2 841	378	428	439	455	937	980	1 044	1 109	554	535	549	551
01 Østfold ..	115	124	128	133	13	13	13	12	68	71	74	76	16	19	20	21
02 Akershus .	178	212	208	220	13	16	15	16	100	106	107	114	26	26	33	38
03 Oslo	561	566	576	603	-	-	-	-	175	168	175	185	247	230	221	218
04 Hedmark ..	110	121	122	125	23	26	26	28	55	56	58	60	16	17	20	22
05 Oppland ..	102	114	122	131	26	25	27	29	46	46	54	59	15	18	16	15
06 Buskerud .	136	148	158	162	12	13	14	16	74	83	87	89	28	27	28	28
07 Vestfold .	108	113	120	124	8	9	9	9	68	68	71	70	25	21	23	28
08 Telemark .	87	90	101	108	16	16	17	18	52	47	48	57	7	6	11	12
09 Aust-Agder	46	46	53	56	12	11	12	11	18	22	22	29	11	8	9	8
10 Vest-Agder	82	90	92	101	11	14	14	14	35	39	45	51	24	18	17	18
11 Rogaland .	123	156	169	170	20	20	24	24	51	71	74	75	28	33	36	36
12 Hordaland	200	208	232	234	32	36	39	42	74	70	76	80	60	53	57	53
14 Sogn og Fjordane .	48	54	62	54	28	31	34	30	5	7	6	6	1	3	2	2
15 Møre og Romsdal ..	89	112	117	127	33	38	38	42	30	31	37	44	5	9	12	12
16 Sør-Trøndelag	113	123	129	131	22	25	23	26	32	34	40	42	37	38	35	31
17 Nord-Trøndelag	57	67	70	73	21	24	25	25	22	21	22	23	-	1	2	1
18 Nordland .	108	127	132	136	49	53	52	57	19	24	30	26	6	6	5	6
19 Troms	75	105	94	98	22	35	31	30	11	14	14	17	2	2	2	2
20 Finnmark .	31	45	49	54	17	23	26	26	2	2	4	6	-	-	-	-

	Helsearbeid i institusjon <i>Hospital health services</i>				Administrativ og forebyggende medisin <i>Administrative and preventive medicine</i>				Medisinsk forskning og undervisning <i>Medical research and education</i>				Medisinsk arbeid ellers <i>Other medical services</i>			
	1/9	20/1	20/1	20/1	1/9	20/1	20/1	20/1	1/9	20/1	20/1	20/1	1/9	20/1	20/1	20/1
	1970	1974	1975	1976	1970	1974	1975	1976	1970	1974	1975	1976	1970	1974	1975	1976
I alt ¹⁾ <i>Total</i> ¹⁾	2 490	3 137	3 257	3 443	176	179	181	187	273	356	366	368	46	59	51	47
01 Østfold ..	121	162	160	172	8	8	9	10	-	-	-	1	1	2	1	-
02 Akershus .	175	222	217	227	6	10	10	10	5	5	6	6	2	1	1	2
03 Oslo	785	912	945	1 010	72	66	70	68	210	244	232	233	23	34	29	26
04 Hedmark ..	76	100	107	114	4	6	6	4	-	-	1	1	1	1	1	1
05 Oppland ..	77	91	93	105	4	6	6	4	-	-	-	-	1	1	1	1
06 Buskerud .	99	116	125	130	7	6	5	6	-	-	-	-	1	1	1	1
07 Vestfold .	80	87	95	103	7	8	8	8	-	-	-	-	2	2	1	1
08 Telemark .	88	113	127	124	6	5	5	5	-	-	-	-	1	2	2	2
09 Aust-Agder	29	48	47	53	3	2	3	3	-	-	-	-	2	-	1	1
10 Vest-Agder	77	99	103	113	4	4	4	4	-	-	-	-	2	1	1	1
11 Rogaland .	122	152	157	162	8	9	8	7	-	-	-	2	2	3	3	2
12 Hordaland	224	307	311	323	16	12	16	19	57	69	76	72	5	5	3	3
14 Sogn og Fjordane .	19	41	38	40	2	4	2	2	-	-	-	-	-	-	-	-
15 Møre og Romsdal ..	102	144	148	157	6	9	8	8	-	-	-	-	1	1	1	1
16 Sør-Trøndelag	141	187	202	213	8	9	5	10	1	3	6	7	2	4	4	3
17 Nord-Trøndelag	52	72	73	74	2	3	4	4	-	-	-	1	-	-	-	-
18 Nordland .	127	149	170	171	4	7	5	7	-	-	-	-	-	-	-	1
19 Troms	72	104	107	122	6	3	4	5	-	35	45	45	-	1	1	1
20 Finnmark .	24	30	31	29	3	2	3	3	-	-	-	-	-	-	-	-

1) Medregnet personer på Svalbard og i ukjent fylke.

1) Including persons on Svalbard and in unknown county.

Tabell 9. Primærleger¹⁾ og innbyggere pr. primærlege. Fylker. 1970-1976 *Physicians in general practice¹⁾ and inhabitants per physician in general practice. Counties. 1970-1976*

Nr. Fylke No. County	Primærleger <i>Physicians in general practice</i>						Innbyggere pr. primærlege <i>Inhabitants per physician in general practice</i>					
	1/9	20/1	20/1	20/1	20/1	20/1	1/9	20/1	20/1	20/1	20/1	20/1
	1970	1972	1973	1974	1975	1976	1970	1972	1973	1974	1975	1976
Hele landet <i>The whole country</i>	1 456 ²⁾	1 501	1 564	1 613	1 679	1 781	2 671	2 610	2 524	2 463	2 381	2 256
01 Østfold	86	83	85	90	93	97	2 574	2 699	2 653	2 520	2 451	2 356
02 Akershus	118	118	129	130	128	135	2 749	2 818	2 638	2 661	2 738	2 629
03 Oslo	176	171	175	173	175	187	2 736	2 781	2 701	2 708	2 659	2 476
04 Hedmark	85	84	88	95	94	96	2 108	2 143	2 055	1 911	1 940	1 911
05 Oppland	79	75	76	81	90	96	2 183	2 321	2 311	2 181	1 973	1 856
06 Buskerud	93	88	98	103	108	113	2 138	2 288	2 073	1 993	1 926	1 856
07 Vestfold	77	74	70	81	82	81	2 278	2 400	2 561	2 229	2 214	2 252
08 Telemark	73	75	74	73	77	82	2 148	2 099	2 128	2 154	2 053	1 937
09 Aust-Agder ..	31	29	30	34	36	44	2 608	2 818	2 757	2 462	2 362	1 959
10 Vest-Agder ..	50	55	56	57	62	69	2 483	2 294	2 283	2 266	2 104	1 908
11 Rogaland	76	86	95	103	110	111	3 535	3 168	2 906	2 713	2 580	2 591
12 Hordaland ...	115	120	126	123	130	143	3 251	3 141	3 014	3 112	2 961	2 704
14 Sogn og Fjordane	44	48	51	48	57	49	2 294	2 118	2 002	2 130	1 800	2 104
15 Møre og Romsdal	80	92	89	96	99	110	2 796	2 454	2 559	2 389	2 334	2 108
16 Sør-Trøndelag	61	65	64	69	76	79	3 836	3 626	3 716	3 470	3 161	3 055
17 Nord- Trøndelag ...	51	54	55	57	58	62	2 314	2 205	2 180	2 125	2 108	1 982
18 Nordland	87	97	104	100	106	115	2 770	2 483	2 325	2 426	2 293	2 115
19 Troms	46	55	62	62	57	64	2 974	2 508	2 260	2 289	2 513	2 252
20 Finnmark	27	32	37	38	41	48	2 826	2 404	2 101	2 074	1 937	1 654

1) Allmennpraktiserende leger, stadsleger og distriktsleger i kombinert stilling (kl. III-IV) og turnuskandidater i distrikt. 2) Medregnet 1 person på Svalbard.

1) *General practitioners, city medical officers, district medical officers and assistants to district medical officers.* 2) *Including 1 person on Svalbard.*

Tabell 10. Godkjente spesialister i forskjellige spesialiteter og leger som er godkjent Almenpraktiker Dnlfl¹⁾. Gjennomsnittsalder. 1970-1976 *Certified specialists in different specialities and physicians certified as Almenpraktiker Dnlfl¹⁾. Average age. 1970-1976*

Spesialitet <i>Speciality</i>	Tallet på spesialister <i>Number of specialists</i>				Gjennomsnittsalder. År <i>Average age. Years</i>			
	1/9	20/1	20/1	20/1	1/9	20/1	20/1	20/1
	1970	1974	1975	1976	1970	1974	1975	1976
Indremedisinske fagområder <i>Medical specialities</i>	893	1 026	1 042	1 119	55	54	54	54
Indremedisin <i>General medicine</i>	354	426	437	465	52	51	51	51
Hjertesykdommer <i>Cardiology</i>	18	48	49	56	48	44	45	45
Lungesykdommer <i>Pulmonary diseases</i>	188	185	183	182	62	64	64	64
Fordøyelsesykdommer <i>Gastroenterology</i> ..	2	10	14	18	50	42	41	41
Epidemiske sykdommer <i>Infectious diseases</i>	2	1	1	1	55	44	45	46
Tropesykdommer <i>Tropical diseases</i>	2	4	4	7	54	49	49	48
Hud- og veneriske sykdommer <i>Dermatology and venereal diseases</i>	90	88	87	84	60	61	61	61
Yrkesmedisin <i>Occupational medicine</i>	6	6	6	6	58	61	62	63
Idrettsmedisin <i>Sports medicine</i>	2	2	2	2	58	61	62	63
Barnesykdommer <i>Pediatrics</i>	130	152	155	167	53	52	52	51
Geriatrici <i>Geriatrics</i>	24	.	.	.	54
Nevrologi <i>Neurology</i>	99	104	104	107	51	52	53	53
Kirurgiske fagområder <i>Surgical specialities</i>	583	661	694	728	52	52	52	53
Generell kirurgi <i>General surgery</i>	392	418	431	448	52	52	53	53
Ortopedisk kirurgi <i>Orthopaedics</i>	28	38	46	52	50	50	49	50
Thoraxkirurgi <i>Thoracic surgery</i>	6	9	10	12	51	52	52	49
Urologi <i>Urology</i>	12	20	22	24	45	47	48	49
Barnekirurgi <i>Child surgery</i>	7	7	9	8	47	50	48	50
Nevrokirurgi <i>Neurosurgery</i>	11	13	13	14	52	52	53	53
Kjevekirurgi og munnhulesykdommer <i>Oral diseases</i>	21	24	24	23	55	56	57	57

1) Se side 8.

1) *See page 10.*

Tabell 10 (forts.). Godkjente spesialister i forskjellige spesialiteter og leger som er godkjent Almenpraktiker Dnlf¹⁾. Gjennomsnittsalder, 1970-1976 *Certified specialists in different specialities and physicians certified as Almenpraktiker Dnlf¹⁾. Average age, 1970-1976*

Spesialitet	Tallet på spesialister				Gjennomsnittsalder. År			
	1/9 1970	20/1 1974	20/1 1975	20/1 1976	1/9 1970	20/1 1974	20/1 1975	20/1 1976
Kirurgiske fagområder (forts.) (cont.)								
Plastikkirurgi <i>Plastic surgery</i>	8	11	14	13	47	47	46	48
Fødselshjelp og kvinnesykdommer <i>Obstetrics and gynaecology</i>	98	121	125	134	55	53	53	53
Psykiatriske fagområder <i>Psychiatric specialities</i>								
Barnepsykiatri <i>Child psychiatry</i>	19	25	27	29	45	47	47	47
Psykiatri <i>Psychiatry</i>	277	329	338	360	53	52	52	52
Spesielle fagområder <i>Specific diseases</i> .								
Tuberkuløse bein- og leddlidelser <i>Tuberculosis of bones and joints</i>	2	2	2	2	68	71	72	73
Revmatiske sykdommer <i>Rheumatology</i>	37	42	41	46	53	54	54	54
Attføringsmedisinske fagområder								
Rehabiliteringsfagområder <i>Rehabilitation specialities</i>	38	41	42	46	51	54	54	54
Attføringsmedisin <i>Rehabilitation</i>	18	20	20	20	49	51	52	51
Fysikalsk medisin <i>Physical medicine</i> ..	20	21	22	26	53	57	56	55
Andre klinisk medisinske fagområder								
Andre klinisk medisin <i>Other clinical medicine</i>	274	310	318	336	52	52	53	53
Øre-, nese-, halssykdommer <i>Ear, nose and throat</i>	122	124	126	131	54	55	55	55
Øyesykdommer <i>Ophthalmology</i>	110	125	128	134	53	53	54	54
Anestesiologi <i>Anaesthetics</i>	36	55	58	64	47	46	46	46
Terapeutisk onkologi og radioterapi <i>Radiotherapy</i>	6	6	6	7	41	43	44	43
Laboratoriemedisinske fagområder								
Laboratoriemedisin <i>Laboratory medicine</i>	306	349	358	368	51	52	53	53
Medisinsk radiologi <i>Radiology</i>	175	185	190	189	55	56	56	56
Klinisk kjemi <i>Clinical chemistry</i>	35	45	45	48	45	47	48	48
Klinisk fysiologi <i>Clinical physiology</i>	1	4	4	4	39	41	42	43
Klinisk nevrofysiologi <i>Clinical neurophysiology</i>	5	9	10	10	54	52	52	53
Medisinsk mikrobiologi <i>Microbiology</i>	37	42	44	45	49	50	51	51
Immunhematologi og medisinsk immunologi <i>Immunohaematology</i>	14	16	16	16	40	43	44	45
Medisinsk genetikk <i>Medical genetics</i> ..	-	4	4	6	-	41	42	41
Patologi <i>Pathology</i>	39	44	45	50	47	49	50	50
I alt ²⁾ <i>Total</i>	2 429	2 785	2 862	3 034
Spesialister <i>Specialists</i>	2 258	2 526	2 580	2 701	53	53	53	53
Almenpraktiker Dnlf	121	168	309	.	47	47	47

1) Se side 8. 2) Spesialister med flere enn én spesialitet er telt med i samsvar med tallet på spesialister.

1) See page 10. 2) Specialists with more than one speciality are counted according to the number of specialities.

Tabell 11. Personer med medisinsk embetseksamen, etter alder, yrkesaktivitet og yrke *Physicians by age, occupational activity and occupation*

Yrkesaktivitet og yrke <i>Occupational activity and occupation</i>	I alt <i>Total</i>	Alder <i>Age</i>							Gjennom- snitts- alder. År <i>Average age. Years</i>
		Under 30 år <i>years</i>	30-39 år <i>years</i>	40-49 år <i>years</i>	50-59 år <i>years</i>	60-69 år <i>years</i>	70-79 år <i>years</i>	80 år og over <i>years and over</i>	
PERSONER MED MEDISINSK EMBETS- EKSAMEN, I ALT <i>PHYSICIANS,</i> <i>TOTAL</i>	7 302	1 162	2 469	1 105	997	997	468	104	44,7
YRKESAKTIVE, I ALT <i>ECONOMI- CALLY ACTIVE, TOTAL</i>	6 899	1 130	2 440	1 089	980	923	300	37	43,5
Administrativ og forebyggende medisin <i>Administrative and preventive medicine</i>	187	2	33	55	53	41	3	-	50,9
Helsearbeid utenfor institu- sjon <i>Non-hospital health services</i>	2 841	476	798	317	422	530	261	37	47,1
Helsearbeid i institusjon <i>Hospital health services</i> ...	3 443	625	1 429	625	447	299	18	-	40,0
Medisinsk forskning og undervisning <i>Medical re- search and education</i>	368	27	168	86	44	33	10	-	42,3
Medisinsk arbeid ellers <i>Other medical services</i>	47	-	7	4	10	19	7	-	58,1
Ikke-medisinsk arbeid <i>Non- medical work</i>	13	-	5	2	4	1	1	-	47,6
IKKE YRKESAKTIVE <i>ECONOMICALLY INACTIVE</i>	387	26	22	15	16	73	168	67	66,9
UKJENT YRKESAKTIVITET <i>UNKNOWN OCCUPATIONAL ACTIVITY</i>	16	6	7	1	1	1	-	-	35,9
YRKESAKTIVE <i>ECONOMICALLY ACTIVE</i>									
Administrativ og forebyggende medisin <i>Administrative and preventive medicine</i>									
Direktør (sykehus), adm. overlege, overlege <i>Direc- tor, senior medical officer</i>	43	-	2	14	14	13	-	-	54,7
Ass. overlege <i>Junior medical officer</i>	40	-	12	8	8	10	2	-	50,1
Fylkeslege <i>County medical health officer</i>	17	-	1	7	8	1	-	-	49,9
Ass. fylkeslege <i>Assistant county medical health officer</i>	27	1	8	8	6	3	1	-	46,3
Stadsfysikus <i>City medical health officer</i>	4	-	-	-	2	2	-	-	63,3
Stadslege kl. I, II og særkl. <i>City medical health officer</i>	21	-	4	7	7	3	-	-	49,4
Distriktslege kl. I-II <i>District medical officer</i> .	16	1	2	7	3	3	-	-	48,1
Fylkespsykiater/område- overlege for åndssvakeom- sorgen <i>County psychiatrist</i>	10	-	2	-	3	5	-	-	56,5
Annen lege i administrativ medisin <i>Other</i>	9	-	2	4	2	1	-	-	48,1
Helsearbeid utenfor institu- sjon <i>Non-hospital health services</i>									
Overlege, sjeflege <i>Senior consultant</i>	32	-	1	10	12	8	1	-	53,6
Ass. overlege <i>Assistant senior consultant</i>	25	-	4	8	9	4	-	-	49,2
Spesiallege <i>Consultant</i> ..	17	-	5	2	5	5	-	-	49,5
Reservelege <i>Senior registrar</i>	13	3	9	1	-	-	-	-	34,4
Assistentlege <i>Junior registrar</i>	19	8	10	1	-	-	-	-	30,9

Tabell 11 (forts.). Personer med medisinsk embetseksamen, etter alder, yrkesaktivitet og yrke
Physicians by age, occupational activity and occupation

Yrkesaktivitet og yrke	I alt	Alder							Gjennomsnittsalder. År
		Under 30 år	30-39 år	40-49 år	50-59 år	60-69 år	70-79 år	80 år og over	
Helsearbeid utenfor institusjon (forts.) <i>Non-hospital health services (cont.)</i>									
Stadslege kl. III-IV <i>City medical health officer</i>	12	-	1	4	1	5	1	-	54,4
Distriktslege kl. III-IV <i>District medical officer</i>	443	66	247	45	29	53	3	-	39,0
Turnuskandidat i distrikt <i>Assistant to district medical officer</i> , Praktiserende spesialist <i>Practising specialist</i>	217	178	37	1	1	-	-	-	28,1
Allmenpraktiserende <i>General practitioner</i>	551	1	52	79	116	165	120	18	59,6
Helsestasjonslege <i>Physician to infant welfare clinic</i>	1 109	100	339	133	196	226	97	18	48,8
Diagnosestasjonslege <i>Physician to tuberculosis dispensary</i>	32	6	12	6	1	5	2	-	42,6
Skolelege <i>School doctor</i>	16	-	-	1	4	7	3	1	65,6
Bedriftslege <i>Industrial physician</i>	33	1	11	5	3	7	6	-	51,2
Familierådgiver <i>Adviser on family affairs</i>	122	7	22	14	22	35	22	-	54,4
Militærlege <i>Military physician</i> ..	10	-	1	3	3	2	1	-	54,5
Vernepliktig lege <i>Military physician, drafted</i>	25	-	6	2	14	3	-	-	50,1
Annen lege utenfor institusjon <i>Other</i>	120	92	28	-	-	-	-	-	28,5
<i>Other</i>	45	14	13	2	6	5	5	-	42,7
Helsearbeid i institusjon <i>Hospital health services</i>									
Overlege, adm. overlege, poliklinikkjef <i>Senior consultant</i> ...	590	-	42	139	209	193	7	-	54,5
Ass. overlege <i>Assistant senior consultant</i>	587	2	121	245	160	57	2	-	47,2
Spesiallege <i>Consultant</i>	177	-	31	65	48	32	1	-	48,9
Reservelege <i>Senior registrar</i> ...	531	24	381	108	10	7	1	-	36,5
Assistentlege <i>Junior registrar</i> ..	1 156	273	800	63	14	5	1	-	33,0
Turnuskandidat <i>House officer</i> ...	369	320	46	2	1	-	-	-	27,3
Tilsynslege <i>Physician to nursing home etc.</i>	15	1	2	1	3	3	5	-	58,9
Annen lege i institusjon ¹⁾ <i>Other¹⁾</i>	18	5	6	2	2	2	1	-	39,7
Medisinsk forskning og undervisning <i>Medical research and education</i>									
Professor <i>Professor</i>	97	-	4	29	33	26	5	-	54,3
Dosent <i>Associate professor</i>	38	-	11	21	4	2	-	-	44,9
Prosektor <i>Assistant professor</i> ...	15	1	9	4	-	1	-	-	38,1
(Første)amanuensis <i>Assistant professor</i>	46	-	27	16	1	2	-	-	39,6
Universitetslektor <i>Lecturer</i>	48	3	33	8	3	1	-	-	37,8
Vitenskapelig assistent <i>Research assistant</i>	14	2	11	1	-	-	-	-	33,2
Stipendiat <i>Scholar</i>	87	19	64	4	-	-	-	-	32,6
Annen forsker <i>Other research worker</i>	17	1	7	3	3	-	3	-	45,9
Annen lærer <i>Other teacher</i>	6	1	2	-	-	1	2	-	51,0
Medisinsk arbeid ellers <i>Other medical services</i>									
Ikke-klinisk medisinsk konsulent <i>Adviser</i>	18	-	5	1	2	6	4	-	55,8
Rådgivende lege ved trygdekontor <i>Health insurance physician</i>	20	-	2	2	5	9	2	-	58,3
Annen lege med medisinsk arbeid <i>Other</i>	9	-	-	1	3	4	1	-	62,1
Ikke-medisinsk arbeid <i>Non-medical work</i>	13	-	5	2	4	1	1	-	47,6
IKKE YRKESAKTIVE <i>ECONOMICALLY INACTIVE</i>									
Husmor <i>Housewife</i>	45	14	12	6	6	4	3	-	41,3
Pensjonist <i>Pensioner</i>	267	-	1	2	2	41	155	66	75,0
Uføretrygdet, syk m.v. <i>Disablement pensioner etc.</i>	55	-	3	6	8	27	10	1	61,3
Annen ikke yrkesaktiv <i>Other</i>	20	12	6	1	-	1	-	-	31,8
UKJENT YRKESAKTIVITET <i>UNKNOWN OCCUPATIONAL ACTIVITY</i>									
	16	6	7	1	1	1	-	-	35,9

1) Medregnet sykehusleger med utilstrekkelig oppgitt yrke.

1) Including hospital physicians with not adequately defined occupation.

Tabell 13. Personer med medisinsk embetseksamen og innbyggere pr. person med medisinsk embetseksamen, Fylker *Physicians and inhabitants per physician. Counties*

Nr. Fylke No. County	Personer med medisinsk embets- eksamen <i>Physicians, total</i>		Yrkes- aktive ¹⁾ i alt <i>Economi- cally active physicians¹⁾, total</i>		Av dette <i>Of which</i>				Innbyggere pr. <i>Inhabitants per</i>			
					Yrkesaktive i helsearbeid utenfor institusjon <i>Economically active physi- cians in non- hospital health services</i>		Yrkesaktive i helsearbeid i institusjon <i>Economically active physicians in hospital health services</i>		person med medi- sinsk embets- eksamen <i>physi- cian</i>	yrkes- aktiv economi- cally active physi- cian	yrkesak- tiv i helsear- beid uten- for in- stitusjon <i>economi- cally active physician in non- hospital health services</i>	yrkesak- tiv i helsear- beid i institus- sjon <i>economi- cally active physician in hospital health services</i>
					I alt <i>Total</i>	I pro- sent <i>Per- cen- tage</i>	I alt <i>Total</i>	I pro- sent <i>Per- cen- tage</i>				
Hele landet ²⁾ <i>The whole country²⁾</i>	7 302	100,0	6 899	100,0	2 841	100,0	3 443	100,0	550	582	1 414	1 167
01 Østfold ...	336	4,6	316	4,6	133	4,7	172	5,0	680	723	1 718	1 329
02 Akershus ..	504	6,9	466	6,8	220	7,7	227	6,6	704	762	1 614	1 564
03 Oslo	2 083	28,5	1 946	28,2	603	21,2	1 010	29,3	222	238	768	458
04 Hedmark ...	255	3,5	245	3,6	125	4,4	114	3,3	719	749	1 467	1 609
05 Oppland ...	249	3,4	241	3,5	131	4,6	105	3,0	716	739	1 360	1 697
06 Buskerud ..	311	4,3	299	4,3	162	5,7	130	3,8	674	701	1 294	1 613
07 Vestfold ..	255	3,5	236	3,4	124	4,4	103	3,0	715	773	1 471	1 771
08 Telemark ..	252	3,5	241	3,5	108	3,8	124	3,6	630	659	1 471	1 281
09 Aust-Agder.	122	1,7	113	1,6	56	2,0	53	1,5	707	763	1 539	1 627
10 Vest-Agder.	232	3,2	219	3,2	101	3,6	113	3,3	567	601	1 303	1 165
11 Rogaland ..	362	4,9	343	5,0	170	6,0	162	4,7	795	839	1 692	1 775
12 Hordaland .	700	9,6	652	9,5	234	8,2	323	9,4	552	593	1 652	1 197
14 Sogn og Fjordane ..	101	1,4	97	1,4	54	1,9	40	1,2	1 021	1 063	1 910	2 578
15 Møre og Romsdal ...	308	4,2	293	4,2	127	4,5	157	4,6	753	792	1 826	1 477
16 Sør- Trøndelag .	379	5,2	365	5,3	131	4,6	213	6,2	637	661	1 842	1 133
17 Nord- Trøndelag .	160	2,2	152	2,2	73	2,6	74	2,1	768	808	1 683	1 660
18 Nordland ..	323	4,4	316	4,6	136	4,8	171	5,0	753	770	1 788	1 422
19 Troms	279	3,8	271	3,9	98	3,4	122	3,6	516	532	1 470	1 181
20 Finnmark ..	89	1,2	86	1,2	54	1,9	29	0,8	892	923	1 470	2 737
Akershus og Oslo	2 587	35,4	2 412	35,0	823	28,9	1 237	35,9	316	339	994	661

1) Medregnet 13 personer i ikke-medisinsk arbeid. Ikke medregnet 16 personer med ukjent yrkesaktivitet.

2) Medregnet 2 personer på Svalbard.

1) Including 13 persons with non-medical work. Excluding 16 persons with unknown occupational activity.

2) Including 2 persons on Svalbard.

Tabell 14. Yrkesaktive personer med medisinsk embetseksamen, etter alder og kjønn. Fylker *Economically active physicians by age and sex. Counties*

Nr. Fylke No. County	I alt Total	Alder Age							Gjennomsnittsalder. År Average age. Years
		Under 30 år years	30-39 år years	40-49 år years	50-59 år years	60-69 år years	70-79 år years	80 år og over years and over	
BEGGE KJØNN BOTH SEXES									
Hele landet ¹⁾ <i>The whole country</i> ¹⁾									
	6 899	1 130	2 440	1 089	980	923	300	37	43,5
01 Østfold	316	58	97	49	57	36	19	-	43,9
02 Akershus	466	63	176	76	82	50	17	2	43,3
03 Oslo	1 946	151	688	343	324	327	97	16	46,3
04 Hedmark	245	49	69	28	44	38	17	-	44,7
05 Oppland	241	42	74	37	36	33	17	2	44,9
06 Buskerud	299	46	93	46	46	48	18	2	45,1
07 Vestfold	236	28	57	39	45	51	14	2	48,2
08 Telemark	241	43	81	34	38	33	11	1	43,5
09 Aust-Agder	113	24	34	17	13	15	8	2	43,9
10 Vest-Agder	219	33	61	35	46	35	7	2	45,5
11 Rogaland	343	57	120	54	51	45	14	2	43,6
12 Hordaland	652	99	243	134	73	77	24	2	42,6
14 Sogn og Fjordane	97	40	29	14	6	6	1	1	36,4
15 Møre og Romsdal	293	87	113	28	29	26	10	-	38,7
16 Sør-Trøndelag	365	60	127	60	43	60	15	-	43,8
17 Nord-Trøndelag	152	34	63	21	15	11	7	1	40,2
18 Nordland	316	102	139	30	19	22	3	1	36,4
19 Troms	271	84	128	39	11	8	1	-	34,9
20 Finnmark	86	30	46	5	2	2	-	1	33,5
MENN MALES									
Hele landet ¹⁾ <i>The whole country</i> ¹⁾									
	5 976	944	2 079	937	859	843	279	35	43,9
01 Østfold	270	44	82	37	52	36	19	-	45,1
02 Akershus	387	57	134	63	66	48	17	2	43,9
03 Oslo	1 617	118	556	297	269	278	84	15	46,6
04 Hedmark	212	36	63	21	40	36	16	-	45,6
05 Oppland	224	37	68	34	34	32	17	2	45,5
06 Buskerud	251	35	76	35	44	42	17	2	46,0
07 Vestfold	219	25	53	36	39	50	14	2	48,6
08 Telemark	219	40	70	28	36	33	11	1	44,2
09 Aust-Agder	104	21	29	17	13	15	8	1	44,5
10 Vest-Agder	201	30	58	31	41	32	7	2	45,4
11 Rogaland	300	49	99	48	47	43	12	2	44,2
12 Hordaland	577	87	212	116	63	75	22	2	43,0
14 Sogn og Fjordane	92	37	29	12	6	6	1	1	36,6
15 Møre og Romsdal	266	70	104	28	28	26	10	-	39,6
16 Sør-Trøndelag	321	53	109	51	39	54	15	-	44,2
17 Nord-Trøndelag	128	27	50	20	13	10	7	1	41,1
18 Nordland	273	86	126	22	18	18	2	1	36,3
19 Troms	237	68	115	36	10	8	-	-	35,1
20 Finnmark	76	24	44	5	1	1	-	1	33,4
KVINNER FEMALES									
Hele landet <i>The whole country</i>									
	923	186	361	152	121	80	21	2	40,7
01 Østfold	46	14	15	12	5	-	-	-	36,8
02 Akershus	79	6	42	13	16	2	-	-	40,6
03 Oslo	329	33	132	46	55	49	13	1	44,6
04 Hedmark	33	13	6	7	4	2	1	-	39,5
05 Oppland	17	5	6	3	2	1	-	-	37,5
06 Buskerud	48	11	17	11	2	6	1	-	40,2
07 Vestfold	17	3	4	3	6	1	-	-	42,8
08 Telemark	22	3	11	6	2	-	-	-	37,0
09 Aust-Agder	9	3	5	-	-	-	-	1	37,1
10 Vest-Agder	18	3	3	4	5	3	-	-	46,2
11 Rogaland	43	8	21	6	4	2	2	-	39,9
12 Hordaland	75	12	31	18	10	2	2	-	39,8
14 Sogn og Fjordane	5	3	-	2	-	-	-	-	32,0
15 Møre og Romsdal	27	17	9	-	1	-	-	-	30,0
16 Sør-Trøndelag	44	7	18	9	4	6	-	-	41,1
17 Nord-Trøndelag	24	7	13	1	2	1	-	-	35,1
18 Nordland	43	16	13	8	1	4	1	-	37,3
19 Troms	34	16	13	3	1	-	1	-	33,4
20 Finnmark	10	6	2	-	1	1	-	-	34,1

1) Medregnet 2 menn på Svalbard.

1) Including 2 males on Svalbard.

Tabell 15. Yrkesfrekvenser¹⁾ for personer med medisinsk embetseksamen, i forskjellige aldrer. Fylker
 Activity rates¹⁾ for physicians in different age groups. Counties

Nr. Fylke No. County	Alle aldrer All ages	Alder Age							80 år og over years and over
		Under 30 år years	30-39 år years	40-49 år years	50-59 år years	60-69 år years	70-79 år years		
BEGGE KJØNN BOTH SEXES									
	Hele landet ²⁾ The whole country ²⁾	94,7	97,8	99,1	98,6	98,4	92,7	64,1	35,6
01	Østfold	94,3	98,3	100,0	100,0	100,0	90,0	70,4	-
02	Akershus	93,0	94,0	98,3	93,8	95,3	92,6	63,0	28,6
03	Oslo	93,7	98,7	99,1	99,1	97,6	92,9	59,5	43,2
04	Hedmark	96,1	98,0	98,6	100,0	100,0	100,0	73,9	-
05	Oppland	96,8	97,7	100,0	100,0	100,0	91,7	81,0	100,0
06	Buskerud	96,1	100,0	100,0	100,0	97,9	90,6	81,8	50,0
07	Vestfold	92,9	100,0	100,0	100,0	97,8	92,7	63,6	28,6
08	Telemark	95,6	100,0	98,8	100,0	97,4	91,7	73,3	33,3
09	Aust-Agder	92,6	96,0	100,0	94,4	100,0	100,0	66,7	40,0
10	Vest-Agder	94,4	100,0	100,0	100,0	100,0	97,2	41,2	50,0
11	Rogaland	94,8	98,3	100,0	100,0	100,0	88,2	70,0	25,0
12	Hordaland	93,7	98,0	99,2	99,3	98,6	88,5	57,1	16,7
14	Sogn og Fjordane	96,0	97,6	100,0	100,0	100,0	85,7	33,3	100,0
15	Møre og Romsdal	95,1	95,6	97,4	96,6	100,0	100,0	66,7	-
16	Sør-Trøndelag	96,6	96,8	98,4	100,0	100,0	96,8	68,2	.
17	Nord-Trøndelag	95,0	100,0	98,4	95,5	100,0	78,6	70,0	100,0
18	Nordland	97,8	96,2	98,6	96,8	100,0	100,0	100,0	100,0
19	Troms	97,1	98,8	100,0	97,5	100,0	80,0	25,0	-
20	Finmark	96,6	96,8	97,9	83,3	100,0	100,0	.	100,0
MENN MALES									
	Hele landet ²⁾ The whole country ²⁾	95,5	99,1	99,7	99,3	99,1	93,9	66,0	41,2
01	Østfold	94,1	97,8	100,0	100,0	100,0	92,3	70,4	-
02	Akershus	93,9	96,6	100,0	96,9	95,7	92,3	63,0	33,3
03	Oslo	94,7	99,2	99,6	100,0	98,2	94,9	61,8	50,0
04	Hedmark	95,9	100,0	98,4	100,0	100,0	100,0	72,7	-
05	Oppland	97,4	100,0	100,0	100,0	100,0	91,4	85,0	100,0
06	Buskerud	96,5	100,0	100,0	100,0	100,0	91,3	85,0	50,0
07	Vestfold	93,2	100,0	100,0	100,0	100,0	92,6	63,6	33,3
08	Telemark	96,9	100,0	100,0	100,0	100,0	94,3	78,6	33,3
09	Aust-Agder	93,7	95,5	100,0	94,4	100,0	100,0	72,7	33,3
10	Vest-Agder	94,8	100,0	100,0	100,0	100,0	97,0	43,8	66,7
11	Rogaland	95,5	98,0	100,0	100,0	100,0	89,6	75,0	33,3
12	Hordaland	94,3	98,9	99,5	99,1	100,0	89,3	57,9	22,2
14	Sogn og Fjordane	97,9	100,0	100,0	100,0	100,0	85,7	50,0	100,0
15	Møre og Romsdal	97,8	100,0	100,0	100,0	100,0	100,0	66,7	-
16	Sør-Trøndelag	96,7	100,0	98,2	100,0	100,0	96,4	68,2	.
17	Nord-Trøndelag	97,0	100,0	100,0	100,0	100,0	90,9	70,0	100,0
18	Nordland	99,3	98,9	100,0	95,7	100,0	100,0	100,0	100,0
19	Troms	97,1	98,6	100,0	97,3	100,0	88,9	-	-
20	Finmark	98,7	100,0	100,0	83,3	100,0	100,0	.	100,0
KVINNER FEMALES									
	Hele landet The whole country ...	89,5	91,6	95,8	95,0	93,8	81,6	46,7	10,5
01	Østfold	95,8	100,0	100,0	100,0	100,0	-	.	-
02	Akershus	88,8	75,0	93,3	81,3	94,1	100,0	.	-
03	Oslo	88,9	97,1	97,1	93,9	94,8	83,1	48,1	14,3
04	Hedmark	97,1	92,9	100,0	100,0	100,0	100,0	100,0	.
05	Oppland	89,5	83,3	100,0	100,0	100,0	100,0	-	.
06	Buskerud	94,1	100,0	100,0	100,0	66,7	85,7	50,0	.
07	Vestfold	89,5	100,0	100,0	100,0	85,7	100,0	.	-
08	Telemark	84,6	100,0	91,7	100,0	66,7	-	-	.
09	Aust-Agder	81,8	100,0	100,0	.	.	.	-	50,0
10	Vest-Agder	90,0	100,0	100,0	100,0	100,0	100,0	-	-
11	Rogaland	89,6	100,0	100,0	100,0	100,0	66,7	50,0	-
12	Hordaland	89,3	92,3	96,9	100,0	90,9	66,7	50,0	-
14	Sogn og Fjordane	71,4	75,0	.	100,0	.	.	-	.
15	Møre og Romsdal	75,0	81,0	75,0	-	100,0	.	.	-
16	Sør-Trøndelag	95,7	77,8	100,0	100,0	100,0	100,0	.	.
17	Nord-Trøndelag	85,7	100,0	92,9	50,0	100,0	33,3	.	.
18	Nordland	89,6	84,2	86,7	100,0	100,0	100,0	100,0	.
19	Troms	97,1	100,0	100,0	100,0	100,0	-	100,0	.
20	Finmark	83,3	85,7	66,7	.	100,0	100,0	.	.

1) Tallet på yrkesaktive personer med medisinsk embetseksamen i prosent av summen av yrkesaktive og ikke yrkesaktive personer med medisinsk embetseksamen i aldersgruppen, dvs. de med ukjent yrkesaktivitet er holdt utenfor. 2) Medregnet 2 menn på Svalbard.

1) Number of economically active physicians in per cent of the total of economically active and economically inactive physicians in the age group, i.e. physicians with unknown activity are not included. 2) Including 2 males on Svalbard.

Tabell 16. Personer med medisinsk embetseksamen, etter kjønn, yrkesaktivitet og yrke. Fylker

Yrkesaktivitet og yrke	I alt Total	Fylke									
		01 Øst- fold	02 Akers- hus	03 Oslo	04 Hed- mark	05 Opp- land	06 Buske- rud	07 Vest- fold	08 Tele- mark	09 Aust- Agder	10 Vest- Agder
B E G G E K J Ø N N											
PERSONER MED MEDISINSK EMBETSEKSAMEN, I ALT	7 302	336	504	2 083	255	249	311	255	252	122	232
YRKESAKTIVE, I ALT	6 899	316	466	1 946	245	241	299	236	241	113	219
Administrativ og forebyggende medisin	187	10	10	68	4	4	6	8	5	3	4
Helsearbeid utenfor institusjon ...	2 841	133	220	603	125	131	162	124	108	56	101
Helsearbeid i institusjon	3 443	172	227	1 010	114	105	130	103	124	53	113
Medisinsk forskning og undervis- ning	368	1	6	233	1	-	-	-	-	-	-
Medisinsk arbeid ellers	47	-	2	26	1	1	1	1	2	1	1
Ikke-medisinsk arbeid	13	-	1	6	-	-	-	-	2	-	-
IKKE YRKESAKTIVE	387	19	35	131	10	8	12	18	11	9	13
UKJENT YRKESAKTIVITET	16	1	3	6	-	-	-	1	-	-	-
YRKESAKTIVE											
Administrativ og forebyggende medisin											
Direktør (sykehus), adm. overlege, overlege	43	-	3	29	-	-	-	-	-	-	1
Ass. overlege	40	-	-	33	-	-	1	-	-	-	-
Fylkeslege	17	1	1	-	1	1	1	1	-	1	1
Ass. fylkeslege	27	3	1	1	1	1	-	1	2	1	1
Stadsfysikus	4	1	-	2	-	-	-	-	-	-	-
Stadslege kl. I, II og særkl.	21	2	-	-	1	1	2	3	2	-	1
Distriktslege kl. I-II	16	2	4	-	-	1	1	2	-	1	-
Fylkespsykiater/områdeoverlege for åndssvakeomsorgen	10	1	1	-	1	-	-	1	1	-	-
Annen lege i administrativ medisin.	9	-	-	3	-	-	1	-	-	-	-
Helsearbeid utenfor institusjon											
Overlege, sjeflege	32	-	-	22	-	3	1	-	-	-	-
Ass. overlege	25	-	1	21	1	-	-	-	-	-	-
Spesiallege	17	-	2	13	-	-	-	-	-	-	-
Reservelege	13	-	-	13	-	-	-	-	-	-	-
Assistentlege	19	-	-	16	-	1	-	-	-	-	-
Stadslege kl. III-IV	12	-	-	-	1	-	1	1	1	2	2
Distriktslege kl. III-IV	443	12	16	-	27	29	15	8	17	9	12
Turnuskandidat i distrikt	217	9	5	2	8	8	8	2	7	4	4
Praktiserende spesialist	551	21	38	218	22	15	28	28	12	8	18
Allmennpraktiserende	1 109	76	114	185	60	59	89	70	57	29	51
Helsestasjonslege	32	-	8	9	-	1	2	-	-	-	-
Diagnosestasjonslege	16	-	-	-	-	-	1	2	-	1	1
Skolelege	33	4	4	12	-	3	2	-	-	-	1
Bedriftslege	122	6	5	47	1	6	5	4	13	1	5
Familierådgiver	10	1	1	2	2	-	2	1	-	-	-
Militærlege	25	2	-	11	1	-	1	-	-	-	1
Vernepliktig lege	120	2	20	22	2	4	6	3	-	2	2
Annen lege utenfor institusjon	45	-	6	10	-	2	1	5	1	-	4
Helsearbeid i institusjon											
Overlege, adm. overlege, poli- klinikksjef	590	37	37	125	29	20	24	24	28	11	25
Ass. overlege	587	36	48	160	19	21	28	29	24	12	26
Spesiallege	177	4	6	95	4	7	9	2	-	2	5
Reservelege	531	21	34	175	18	16	11	5	23	6	16
Assistentlege	1 156	44	85	428	19	20	31	26	30	12	23
Turnuskandidat	369	27	16	22	24	19	24	14	18	9	16
Tilsynslege	15	2	-	2	-	2	2	1	1	1	1
Annen lege i institusjon	18	1	1	3	1	-	1	2	-	-	1

Physicians by sex, occupational activity and occupation. Counties

County										Sval- bard	Occupational activity and occupation
11	12	14	15	16	17	18	19	20			
Roga- land	Horda- land	Sogn og Fjord- ane	Møre og Roms- dal	Sør- Trøn- de- lag	Nord- Trøn- de- lag	Nord- land	Troms	Finn- mark			
B O T H S E X E S											
362	700	101	308	379	160	323	279	89	2	PHYSICIANS, TOTAL	
343	652	97	293	365	152	316	271	86	2	ECONOMICALLY ACTIVE, TOTAL	
7	19	2	8	10	4	7	5	3	-	Administrative and preventive medicine	
170	234	54	127	131	73	136	98	54	1	Non-hospital health services	
162	323	40	157	213	74	171	122	29	1	Hospital health services	
										Medical research and education	
2	72	-	-	7	1	-	45	-	-	Other medical services	
2	3	-	1	3	-	1	1	-	-	Non-medical work	
-	1	1	-	1	-	1	-	-	-		
19	44	4	15	13	8	7	8	3	-	ECONOMICALLY INACTIVE	
-	4	-	-	1	-	-	-	-	-	UNKNOWN OCCUPATIONAL ACTIVITY	
ECONOMICALLY ACTIVE											
Administrative and preventive medicine											
1	6	-	-	3	-	-	-	-	-	Director, senior medical officer	
-	6	-	-	-	-	-	-	-	-	Junior medical officer	
1	1	1	1	1	1	1	1	1	-	County medical health officer	
2	3	1	1	2	1	2	2	1	-	Assistant county medical health officer	
-	1	-	-	-	-	-	-	-	-	City medical health officer	
2	1	-	1	1	-	2	2	-	-	City medical health officer	
-	-	-	1	2	1	1	-	-	-	District medical officer	
-	1	-	1	-	1	1	-	1	-	County psychiatrist	
1	-	-	3	1	-	-	-	-	-	Other	
Non-hospital health services											
3	1	-	-	2	-	-	-	-	-	Senior consultant	
-	2	-	-	-	-	-	-	-	-	Assistant senior consultant	
1	-	-	-	1	-	-	-	-	-	Consultant	
-	-	-	-	-	-	-	-	-	-	Senior registrar	
-	1	-	-	1	-	-	-	-	-	Junior registrar	
-	-	1	1	-	2	-	-	-	-	City medical health officer	
24	42	29	41	26	23	57	30	26	-	District medical officer	
12	21	13	24	11	14	32	17	16	-	Assistant to district medical officer	
36	53	2	12	31	1	6	2	-	-	Practising specialist	
75	80	6	44	42	23	26	17	6	-	General practitioner	
2	3	-	-	3	1	1	1	1	-	Physician to infant welfare clinic	
1	1	2	2	-	-	4	1	-	-	Physician to tuberculosis dispensary	
1	5	-	-	-	-	1	-	-	-	School doctor	
3	10	1	1	7	2	4	-	1	-	Industrial physician	
-	1	-	-	-	-	-	-	-	-	Adviser on family affairs	
3	3	-	-	-	1	1	1	-	-	Military physician	
5	7	-	1	5	4	4	27	4	-	Military physician, drafted	
4	4	-	1	2	2	-	2	-	1	Other	
Hospital health services											
30	42	10	35	39	14	33	22	5	-	Senior consultant	
35	47	2	22	42	13	14	9	-	-	Assistant senior consultant	
6	13	-	5	7	2	7	1	2	-	Consultant	
24	68	1	22	31	5	21	31	3	-	Senior registrar	
44	127	10	41	77	25	53	52	8	1	Junior registrar	
22	23	16	32	15	14	42	5	11	-	House officer	
-	-	-	-	1	1	-	1	-	-	Physician to nursing home etc.	
1	3	1	-	1	-	1	1	-	-	Other	

Tabell 16 (forts.). Personer med medisinsk embetseksamen, etter kjønn, yrkesaktivitet og yrke. Fylker

Yrkesaktivitet og yrke	I alt	Fylke									
		01 Østfold	02 Akershus	03 Oslo	04 Hedmark	05 Oppland	06 Buskerud	07 Vestfold	08 Telemark	09 Aust-Agder	10 Vest-Agder
B E G G E K J Ø N N (forts.)											
Medisinsk forskning og undervisning											
Professor	97	-	-	49	-	-	-	-	-	-	-
Dosent	38	-	1	23	-	-	-	-	-	-	-
Prosektor	15	-	-	11	-	-	-	-	-	-	-
(Første)amanuensis	46	-	-	27	-	-	-	-	-	-	-
Universitetslektor	48	-	1	29	-	-	-	-	-	-	-
Vitenskapelig assistent	14	-	-	13	-	-	-	-	-	-	-
Stipendiat	87	1	1	65	1	-	-	-	-	-	-
Annen forsker	17	-	3	13	-	-	-	-	-	-	-
Annen lærer	6	-	-	3	-	-	-	-	-	-	-
Medisinsk arbeid ellers											
Ikke-klinisk medisinsk konsulent ...	18	-	-	15	-	-	-	-	1	-	-
Rådgivende lege ved trygdekontor ...	20	-	1	3	1	1	1	1	1	1	1
Annen lege med medisinsk arbeid	9	-	1	8	-	-	-	-	-	-	-
Ikke-medisinsk arbeid	13	-	1	6	-	-	-	-	2	-	-
IKKE YRKESAKTIVE											
Husmor	45	-	5	13	1	-	-	1	1	-	-
Pensjonist	267	15	19	94	8	4	8	16	6	6	12
Uføretrygdet, syk m.v.	55	3	7	19	-	3	4	1	4	2	1
Annen ikke yrkesaktiv	20	1	4	5	1	1	-	-	-	1	-
UKJENT YRKESAKTIVITET	16	1	3	6	-	-	-	1	-	-	-
M E N N											
PERSONER MED MEDISINSK EMBETSEKSAMEN, I ALT	6 268	288	414	1 712	221	230	260	236	226	111	212
YRKESAKTIVE, I ALT	5 976	270	387	1 617	212	224	251	219	219	104	201
Administrativ og forebyggende											
medisin	169	8	9	57	3	4	5	8	5	3	4
Helsearbeid utenfor institusjon	2 420	110	175	465	107	124	137	116	95	49	92
Helsearbeid i institusjon	3 001	151	194	859	101	95	108	94	116	51	104
Medisinsk forskning og undervisning.	338	1	6	214	-	-	-	-	-	-	-
Medisinsk arbeid ellers	40	-	2	19	1	1	1	1	2	1	1
Ikke-medisinsk arbeid	8	-	1	3	-	-	-	-	1	-	-
IKKE YRKESAKTIVE	279	17	25	90	9	6	9	16	7	7	11
UKJENT YRKESAKTIVITET	13	1	2	5	-	-	-	1	-	-	-
YRKESAKTIVE											
Administrativ og forebyggende medisin											
Direktør (sykehus), adm. overlege, overlege	39	-	3	25	-	-	-	-	-	-	1
Ass. overlege	33	-	-	26	-	-	1	-	-	-	-
Fylkeslege	17	1	1	-	1	1	1	1	-	1	1
Ass. fylkeslege	22	1	-	1	-	1	-	1	2	1	1
Stadsfysikus	3	1	-	2	-	-	-	-	-	-	-
Stadslege kl. I, II og særkl.	21	2	-	-	1	1	2	3	2	-	1
Distriktslege kl. I-II	16	2	4	-	-	1	1	2	-	1	-
Fylkespsykiater/områdeoverlege for åndssvakeomsorgen	10	1	1	-	1	-	-	1	1	-	-
Annen lege i administrativ medisin .	8	-	-	3	-	-	-	-	-	-	-
Helsearbeid utenfor institusjon											
Overlege, sjeflege	27	-	-	17	-	3	1	-	-	-	-
Ass. overlege	17	-	-	15	1	-	-	-	-	-	-
Spesiallege	10	-	1	9	-	-	-	-	-	-	-
Reservelege	10	-	-	10	-	-	-	-	-	-	-
Assistentlege	9	-	-	7	-	1	-	-	-	-	-
Stadslege kl. III-IV	12	-	-	-	1	-	1	1	1	2	2
Distriktslege kl. III-IV	431	11	16	-	27	29	14	8	17	9	12

Physicians by sex, occupational activity and occupation. Counties

County										Sval- bard	Occupational activity and occupation
11	12	14	15	16	17	18	19	20			
Roga- land	Horda- land	Sogn og Fjord- ane	Møre og Roms- dal	Sør- Trøn- de- lag	Nord- Trøn- de- lag	Nord- land	Troms	Finn- mark			
B O T H S E X E S (cont.)											
Medical research and education											
-	25	-	-	2	1	-	20	-	-	-	Professor
-	12	-	-	-	-	-	2	-	-	-	Associate professor
-	4	-	-	-	-	-	-	-	-	-	Assistant professor
-	16	-	-	1	-	-	2	-	-	-	Assistant professor
-	6	-	-	2	-	-	10	-	-	-	Lecturer
-	1	-	-	-	-	-	-	-	-	-	Research assistant
1	6	-	-	2	-	-	10	-	-	-	Scholar
-	1	-	-	-	-	-	-	-	-	-	Other research worker
1	1	-	-	-	-	-	1	-	-	-	Other teacher
Other medical services											
-	1	-	-	-	-	-	1	-	-	-	Adviser
2	2	-	1	3	-	1	-	-	-	-	Health insurance physician
-	-	-	-	-	-	-	-	-	-	-	Other
-	1	1	-	1	-	1	-	-	-	-	Non-medical work
ECONOMICALLY INACTIVE											
-	4	1	8	2	2	4	1	2	-	-	Housewife
17	33	3	7	9	6	-	4	-	-	-	Pensioner
1	5	-	-	2	-	1	1	1	-	-	Disablement pensioner etc.
1	2	-	-	-	-	2	2	-	-	-	Other
-	4	-	-	1	-	-	-	-	-	-	UNKNOWN OCCUPATIONAL ACTIVITY
M A L E S											
314	616	94	272	332	132	275	244	77	2	2	PHYSICIANS, TOTAL
300	577	92	266	321	128	273	237	76	2	2	ECONOMICALLY ACTIVE, TOTAL
Administrative and preventive medicine											
7	18	2	8	10	4	6	5	3	-	-	Administrative and preventive medicine
146	206	52	117	116	63	115	87	47	1	1	Non-hospital health services
144	281	38	140	185	60	150	103	26	1	1	Hospital health services
1	68	-	-	6	1	-	41	-	-	-	Medical research and education
2	3	-	1	3	-	1	1	-	-	-	Other medical services
-	1	-	-	1	-	1	-	-	-	-	Non-medical work
14	35	2	6	11	4	2	7	1	-	-	ECONOMICALLY INACTIVE
-	4	-	-	-	-	-	-	-	-	-	UNKNOWN OCCUPATIONAL ACTIVITY
ECONOMICALLY ACTIVE											
Administrative and preventive medicine											
1	6	-	-	3	-	-	-	-	-	-	Director, senior medical officer
-	6	-	-	-	-	-	-	-	-	-	Junior medical officer
1	1	1	1	1	1	1	1	1	1	1	County medical health officer
-	-	-	-	-	-	-	-	-	-	-	Assistant county medical health officer
2	3	1	1	2	1	1	2	1	-	-	officer
-	-	-	-	-	-	-	-	-	-	-	City medical health officer
2	1	-	1	1	-	2	2	-	-	-	City medical health officer
-	-	-	1	2	1	1	-	-	-	-	District medical officer
-	1	-	1	-	1	1	-	1	-	-	County psychiatrist
1	-	-	3	1	-	-	-	-	-	-	Other
Non-hospital health services											
3	1	-	-	2	-	-	-	-	-	-	Senior consultant
-	1	-	-	-	-	-	-	-	-	-	Assistant senior consultant
-	-	-	-	-	-	-	-	-	-	-	Consultant
-	-	-	-	-	-	-	-	-	-	-	Senior registrar
-	1	-	-	-	-	-	-	-	-	-	Junior registrar
-	-	1	1	-	2	-	-	-	-	-	City medical health officer
24	42	29	41	26	21	53	27	25	-	-	District medical officer

Tabell 16 (forts.). Personer med medisinsk embetseksamen, etter kjønn, yrkesaktivitet og yrke. Fylker

Yrkesaktivitet og yrke	I alt	Fylke									
		01 Østfold	02 Akershus	03 Oslo	04 Hedmark	05 Oppland	06 Buskerud	07 Vestfold	08 Telemark	09 Aust-Agder	10 Vest-Agder
M E N N (forts.).											
Helsearbeid utenfor institusjon (forts.)											
Turnuskandidat i distrikt	168	4	4	1	5	8	5	2	5	3	3
Praktiserende spesialist	482	19	31	181	21	15	26	26	12	7	17
Allmennpraktiserende	931	65	91	141	47	53	76	64	48	24	46
Helsestasjonslege	5	-	1	3	-	-	-	-	-	-	-
Diagnosestasjonslege	16	-	-	-	-	-	1	2	-	1	1
Skolelege	10	2	1	2	-	3	-	-	-	-	-
Bedriftslege	104	5	5	39	-	6	4	4	12	1	4
Familierådgiver	5	-	-	-	2	-	1	1	-	-	-
Militærlege	25	2	-	11	1	-	1	-	-	-	1
Vernepliktig lege	120	2	20	22	2	4	6	3	-	2	2
Annen lege utenfor institusjon	38	-	5	7	-	2	1	5	-	-	4
Helsearbeid i institusjon											
Overlege, adm. overlege, poli-											
Klinikkssjef	566	36	35	121	28	20	21	23	28	11	24
Ass. overlege	518	33	40	134	14	20	25	28	23	12	23
Spesiallege	159	3	6	87	4	7	7	1	-	2	4
Reservelege	464	18	32	153	18	13	10	5	20	6	13
Assistentlege	963	37	65	346	17	18	24	22	27	10	23
Turnuskandidat	306	22	15	15	19	16	20	13	17	9	15
Tilsynslege	11	2	-	1	-	1	1	1	1	1	1
Annen lege i institusjon	14	-	1	2	1	-	-	1	-	-	1
Medisinsk forskning og undervisning											
Professor	95	-	-	49	-	-	-	-	-	-	-
Dosent	37	-	1	22	-	-	-	-	-	-	-
Prosektor	15	-	-	11	-	-	-	-	-	-	-
(Første)amanuensis	43	-	-	25	-	-	-	-	-	-	-
Universitetslektor	38	-	1	21	-	-	-	-	-	-	-
Vitenskapelig assistent	12	-	-	11	-	-	-	-	-	-	-
Stipendiat	78	1	1	59	-	-	-	-	-	-	-
Annen forsker	17	-	3	13	-	-	-	-	-	-	-
Annen lærer	3	-	-	3	-	-	-	-	-	-	-
Medisinsk arbeid ellers											
Ikke-klinisk medisinsk konsulent ...	13	-	-	10	-	-	-	-	1	-	-
Rådgivende lege ved trygdekontor ...	19	-	1	2	1	1	1	1	1	1	1
Annen lege med medisinsk arbeid	8	-	1	7	-	-	-	-	-	-	-
Ikke-medisinsk arbeid	8	-	1	3	-	-	-	-	1	-	-
IKKE YRKESAKTIVE											
Pensjonist	224	13	17	75	8	4	8	15	5	4	10
Uføretrygdet, syk m.v.	41	3	6	12	-	2	1	1	2	2	1
Annen ikke yrkesaktiv	14	1	2	3	1	-	-	-	-	1	-
UKJENT YRKESAKTIVITET	13	1	2	5	-	-	-	1	-	-	-
K V I N N E R											
PERSONER MED MEDISINSK EMBETSEKSAMEN,											
I ALT	1 034	48	90	371	34	19	51	19	26	11	20
YRKESAKTIVE, I ALT											
Administrativ og forebyggende medisin	18	2	1	11	1	-	1	-	-	-	-
Helsearbeid utenfor institusjon	421	23	45	138	18	7	25	8	13	7	9
Helsearbeid i institusjon	442	21	33	151	13	10	22	9	8	2	9
Medisinsk forskning og undervisning.	30	-	-	19	1	-	-	-	-	-	-
Medisinsk arbeid ellers	7	-	-	7	-	-	-	-	-	-	-
Ikke-medisinsk arbeid	5	-	-	3	-	-	-	-	1	-	-
IKKE YRKESAKTIVE	108	2	10	41	1	2	3	2	4	2	2
UKJENT YRKESAKTIVITET	3	-	1	1	-	-	-	-	-	-	-

Physicians by sex, occupational activity and occupation. Counties

County										Occupational activity and occupation
11	12	14	15	16	17	18	19	20	Sval-	
Roga-	Horda-	Sogn	Møre	Sør-	Nord-	Nord-	Troms	Finn-	bard	
land	land	og	og	Trøn-	Trøn-	land		mark		
		Fjord-	Roms-	de-	de-					
		ane	dal	lag	lag					
M A L E S (cont.)										
Non-hospital health services (cont.)										
8	19	11	19	10	10	26	12	13	-	Assistant to district medical officer
30	49	2	11	27	1	5	2	-	-	Practising specialist
66	67	6	40	38	21	19	15	4	-	General practitioner
-	1	-	-	-	-	-	-	-	-	Physician to infant welfare clinic
1	1	2	2	-	-	4	1	-	-	Physician to tuberculosis dispensary
-	2	-	-	-	-	-	-	-	-	School doctor
3	8	1	1	6	1	3	-	1	-	Industrial physician
-	1	-	-	-	-	-	-	-	-	Adviser on family affairs
3	3	-	-	-	1	1	1	-	-	Military physician
5	7	-	1	5	4	4	27	4	-	Military physician, drafted
3	3	-	1	2	2	-	2	-	1	Other
Hospital health services										
29	39	10	35	36	14	30	21	5	-	Senior consultant
33	44	2	20	35	11	13	8	-	-	Assistant senior consultant
6	12	-	5	4	2	6	1	2	-	Consultant
20	59	1	19	26	3	19	26	3	-	Senior registrar
36	105	10	35	69	19	47	44	8	1	Junior registrar
19	19	14	26	13	10	34	2	8	-	House officer
-	-	-	-	1	1	-	-	-	-	Physician to nursing home etc.
1	3	1	-	1	-	1	1	-	-	Other
Medical research and education										
-	24	-	-	2	1	-	19	-	-	Professor
-	12	-	-	-	-	-	2	-	-	Associate professor
-	4	-	-	-	-	-	-	-	-	Assistant professor
-	15	-	-	1	-	-	2	-	-	Assistant professor
-	5	-	-	1	-	-	10	-	-	Lecturer
-	1	-	-	-	-	-	-	-	-	Research assistant
1	6	-	-	2	-	-	8	-	-	Scholar
-	1	-	-	-	-	-	-	-	-	Other research worker
-	-	-	-	-	-	-	-	-	-	Other teacher
Other medical services										
-	1	-	-	-	-	-	1	-	-	Adviser
2	2	-	1	3	-	1	-	-	-	Health insurance physician
-	-	-	-	-	-	-	-	-	-	Other
-	1	-	-	1	-	1	-	-	-	Non-medical work
ECONOMICALLY INACTIVE										
12	28	2	6	9	4	-	4	-	-	Pensioner
1	5	-	-	2	-	1	1	1	-	Disablement pensioner etc.
1	2	-	-	-	-	1	2	-	-	Other
-	4	-	-	-	-	-	-	-	-	UNKNOWN OCCUPATIONAL ACTIVITY
F E M A L E S										
48	84	7	36	47	28	48	35	12	-	PHYSICIANS, TOTAL
43	75	5	27	44	24	43	34	10	-	ECONOMICALLY ACTIVE, TOTAL
-	1	-	-	-	-	1	-	-	-	Administrative and preventive medicine
24	28	2	10	15	10	21	11	7	-	Non-hospital health services
18	42	2	17	28	14	21	19	3	-	Hospital health services
1	4	-	-	1	-	-	4	-	-	Medical research and education
-	-	-	-	-	-	-	-	-	-	Other medical services
-	-	1	-	-	-	-	-	-	-	Non-medical work
5	9	2	9	2	4	5	1	2	-	ECONOMICALLY INACTIVE
-	-	-	-	1	-	-	-	-	-	UNKNOWN OCCUPATIONAL ACTIVITY

Tabell 16 (forts.). Personer med medisinsk embetseksamen, etter kjønn, yrkesaktivitet og yrke. Fylker

Yrkesaktivitet og yrke	I alt	Fylke									
		01 Østfold	02 Akershus	03 Oslo	04 Hedmark	05 Oppland	06 Buskerud	07 Vestfold	08 Telemark	09 Aust-Agder	10 Vest-Agder
K V I N N E R (forts.)											
YRKESAKTIVE											
Administrativ og forebyggende medisin											
Direktør (sykehus), adm. overlege, overlege	4	-	-	4	-	-	-	-	-	-	-
Ass. overlege	7	-	-	7	-	-	-	-	-	-	-
Ass. fylkeslege	5	2	1	-	1	-	-	-	-	-	-
Stadsfysikus	1	-	-	-	-	-	-	-	-	-	-
Annen lege i administrativ medisin .	1	-	-	-	-	-	1	-	-	-	-
Helsearbeid utenfor institusjon											
Overlege, sjeflege	5	-	-	5	-	-	-	-	-	-	-
Ass. overlege	8	-	1	6	-	-	-	-	-	-	-
Spesiallege	7	-	1	4	-	-	-	-	-	-	-
Reservelege	3	-	-	3	-	-	-	-	-	-	-
Assistentlege	10	-	-	9	-	-	-	-	-	-	-
Distriktslege kl. III-IV	12	1	-	-	-	-	1	-	-	-	-
Turnuskandidat i distrikt	49	5	1	1	3	-	3	-	2	1	1
Praktiserende spesialist	69	2	7	37	1	-	2	2	-	1	1
Allmennpraktiserende	178	11	23	44	13	6	13	6	9	5	5
Helsestasjonslege	27	-	7	6	-	1	2	-	-	-	-
Skolelege	23	2	3	10	-	-	2	-	-	-	1
Bedriftslege	18	1	-	8	1	-	1	-	1	-	1
Familierådgiver	5	1	1	2	-	-	1	-	-	-	-
Annen lege utenfor institusjon	7	-	1	3	-	-	-	-	1	-	-
Helsearbeid i institusjon											
Overlege, adm. overlege, poli- klinikksjef	24	1	2	4	1	-	3	1	-	-	1
Ass. overlege	69	3	8	26	5	1	3	1	1	-	3
Spesiallege	18	1	-	8	-	-	2	1	-	-	1
Reservelege	67	3	2	22	-	3	1	-	3	-	3
Assistentlege	193	7	20	82	2	2	7	4	3	2	-
Turnuskandidat	63	5	1	7	5	3	4	1	1	-	1
Tilsynslege	4	-	-	1	-	1	1	-	-	-	-
Annen lege i institusjon	4	1	-	1	-	-	1	1	-	-	-
Medisinsk forskning og undervisning											
Professor	2	-	-	-	-	-	-	-	-	-	-
Dosent	1	-	-	1	-	-	-	-	-	-	-
(Første)amanuensis	3	-	-	2	-	-	-	-	-	-	-
Universitetslektor	10	-	-	8	-	-	-	-	-	-	-
Vitenskapelig assistent	2	-	-	2	-	-	-	-	-	-	-
Stipendiat	9	-	-	6	1	-	-	-	-	-	-
Annen lærer	3	-	-	-	-	-	-	-	-	-	-
Medisinsk arbeid ellers											
Ikke-klinisk medisinsk konsulent ...	5	-	-	5	-	-	-	-	-	-	-
Rådgivende lege ved trygdekontor ...	1	-	-	1	-	-	-	-	-	-	-
Annen lege med medisinsk arbeid ...	1	-	-	1	-	-	-	-	-	-	-
Ikke-medisinsk arbeid	5	-	-	3	-	-	-	-	1	-	-
IKKE YRKESAKTIVE											
Husmor	45	-	5	13	1	-	-	1	1	-	-
Pensjonist	43	2	2	19	-	-	-	1	1	2	2
Uføretrygdet, syk m.v.	14	-	1	7	-	1	3	-	2	-	-
Annen ikke yrkesaktiv	6	-	2	2	-	1	-	-	-	-	-
UKJENT YRKESAKTIVITET	3	-	1	1	-	-	-	-	-	-	-

Physicians by sex, occupational activity and occupation. Counties

County										Sval- bard	Occupational activity and occupation
11	12	14	15	16	17	18	19	20			
Roga- land	Horda- land	Sogn og Fjord- ane	Møre og Roms- dal	Sør- Trøn- de- lag	Nord- Trøn- de- lag	Nord- land	Troms	Finn- mark			
<i>F E M A L E S (cont.)</i>											
<i>ECONOMICALLY ACTIVE</i>											
<i>Administrative and preventive medicine</i>											
-	-	-	-	-	-	-	-	-	-	-	Director, senior medical officer
-	-	-	-	-	-	-	-	-	-	-	Junior medical officer
-	-	-	-	-	-	1	-	-	-	-	Assistant county medical health officer
-	1	-	-	-	-	-	-	-	-	-	City medical health officer
-	-	-	-	-	-	-	-	-	-	-	Other
<i>Non-hospital health services</i>											
-	-	-	-	-	-	-	-	-	-	-	Senior consultant
-	1	-	-	-	-	-	-	-	-	-	Assistant senior consultant
1	-	-	-	1	-	-	-	-	-	-	Consultant
-	-	-	-	-	-	-	-	-	-	-	Senior registrar
-	-	-	-	1	-	-	-	-	-	-	Junior registrar
-	-	-	-	-	2	4	3	1	-	-	District medical officer
4	2	2	5	1	4	6	5	3	-	-	Assistant to district medical officer
6	4	-	1	4	-	1	-	-	-	-	Practising specialist
9	13	-	4	4	2	7	2	2	-	-	General practitioner
2	2	-	-	3	1	1	1	1	-	-	Physician to infant welfare clinic
1	3	-	-	-	-	1	-	-	-	-	School doctor
-	2	-	-	1	1	1	-	-	-	-	Industrial physician
-	-	-	-	-	-	-	-	-	-	-	Adviser on family affairs
1	1	-	-	-	-	-	-	-	-	-	Other
<i>Hospital health services</i>											
1	3	-	-	3	-	3	1	-	-	-	Senior consultant
2	3	-	2	7	2	1	1	-	-	-	Assistant senior consultant
-	1	-	-	3	-	1	-	-	-	-	Consultant
4	9	-	3	5	2	2	5	-	-	-	Senior registrar
8	22	-	6	8	6	6	8	-	-	-	Junior registrar
3	4	2	6	2	4	8	3	3	-	-	House officer
-	-	-	-	-	-	-	1	-	-	-	Physician to nursing home etc.
-	-	-	-	-	-	-	-	-	-	-	Other
<i>Medical research and education</i>											
-	1	-	-	-	-	-	1	-	-	-	Professor
-	-	-	-	-	-	-	-	-	-	-	Associate professor
-	1	-	-	-	-	-	-	-	-	-	Assistant professor
-	1	-	-	1	-	-	-	-	-	-	Lecturer
-	-	-	-	-	-	-	-	-	-	-	Research assistant
-	-	-	-	-	-	-	2	-	-	-	Scholar
1	1	-	-	-	-	-	1	-	-	-	Other teacher
<i>Other medical services</i>											
-	-	-	-	-	-	-	-	-	-	-	Adviser
-	-	-	-	-	-	-	-	-	-	-	Health insurance physician
-	-	-	-	-	-	-	-	-	-	-	Other
<i>Non-medical work</i>											
<i>ECONOMICALLY INACTIVE</i>											
-	4	1	8	2	2	4	1	2	-	-	Housewife
5	5	1	1	-	2	-	-	-	-	-	Pensioner
-	-	-	-	-	-	-	-	-	-	-	Disablement pensioner etc.
-	-	-	-	-	-	1	-	-	-	-	Other
-	-	-	-	1	-	-	-	-	-	-	UNKNOWN OCCUPATIONAL ACTIVITY

Tabell 17. Yrkesaktive personer med medisinsk embetseksamen, etter næring. Fylker

Næring	I alt <i>Total</i>	Fylke									
		01 Øst- fold	02 Akers- hus	03 Oslo	04 Hed- mark	05 Opp- land	06 Buske- rud	07 Vest- fold	08 Tele- mark	09 Aust- Agder	10 Vest- Agder
I ALT	6 899	316	466	1 946	245	241	299	236	241	113	219
OFFENTLIG, SOSIAL OG PRIVAT TJENESTEYTING	6 754	308	461	1 894	244	236	295	231	225	112	213
Kommuneadministrasjon ...	216	14	9	81	4	7	8	8	6	3	6
Statsadministrasjon	204	4	26	68	4	5	8	5	1	3	4
Generell statsadminist- rasjon	8	-	2	5	-	-	-	-	-	-	-
Forsvar	148	4	23	35	3	3	7	4	-	2	3
Statsadministrasjon ellers	48	-	1	28	1	2	1	1	1	1	1
Undervisning	296	-	2	178	-	-	-	-	-	-	-
Forskningsvirksomhet	65	1	3	50	1	-	-	-	-	-	-
Helsetjenester	5 961	289	421	1 509	233	224	279	218	218	106	202
Forebyggende og konst- ruktive helsetjenester.	94	-	11	32	2	2	7	6	-	1	2
Diagnostiske og andre laboratorietjenester ..	61	-	-	52	-	2	1	-	-	-	-
Legekontorer og andre enheter for ambulant behandling	2 273	117	174	388	114	111	139	108	93	52	86
Alminnelige sykehus ...	2 960	161	145	835	91	93	102	100	116	48	80
Spesialsykehus	497	9	90	178	25	10	25	1	7	4	31
Sykehjem	50	2	-	17	-	3	2	2	1	1	3
Attføring og rehabili- tering	16	-	-	4	1	3	3	1	1	-	-
Andre helsetjenester ..	10	-	1	3	-	-	-	-	-	-	-
Annen offentlig, sosial og privat tjenesteyting .	12	-	-	8	2	-	-	-	-	-	1
INDUSTRI OG BERGVERKSDRIFT	47	6	-	9	-	2	1	2	11	1	2
ANDRE NÆRINGER	67	-	4	35	1	3	3	2	4	-	2
UOPPGITT ELLER UTILSTREK- KELIG OPPGITT VIRKSOMHET ..	31	2	1	8	-	-	-	1	1	-	2

Economically active physicians, by industry. Counties

County										Sval- bard	Industry
11	12	14	15	16	17	18	19	20			
Roga- land	Horda- land	Sogn og Fjord- ane	Møre og Roms- dal	Sør- Trøn- de- lag	Nord- Trøn- de- lag	Nord- land	Troms	Finn- mark			
343	652	97	293	365	152	316	271	86	2	TOTAL	
339	639	94	289	355	151	312	270	84	2	COMMUNITY, SOCIAL AND PERSONAL SERVICES	
8	22	3	5	12	4	8	5	3	-	Local government administration	
11	12	-	2	8	5	6	28	4	-	Central government administration	
1	-	-	-	-	-	-	-	-	-	General central govern- ment administration	
8	10	-	1	5	3	5	28	4	-	Defence	
2	2	-	1	3	2	1	-	-	-	Other central government administration	
-	67	-	-	6	-	1	42	-	-	Education services	
1	4	-	-	1	-	-	4	-	-	Research and scientific institutes	
319	533	91	282	328	142	297	191	77	2	Medical and dental services	
5	8	2	2	5	1	5	2	1	-	Prophylactic health services	
4	1	1	-	-	-	-	-	-	-	Diagnostic and other laboratory services	
143	185	48	119	99	64	121	65	46	1	Physicians' consulting rooms and other units for ambulant treatment	
147	288	40	150	192	76	157	108	30	1	General hospitals	
20	33	-	8	27	-	14	15	-	-	Hospitals for special diseases	
-	11	-	3	3	1	-	1	-	-	Nursing homes	
-	1	-	-	2	-	-	-	-	-	Rehabilitation	
-	6	-	-	-	-	-	-	-	-	Other health services	
-	1	-	-	-	-	-	-	-	-	Other community, social and personal services	
2	3	1	1	2	-	3	-	1	-	MANUFACTURING, MINING AND QUARRYING	
1	5	1	-	5	-	1	-	-	-	OTHER INDUSTRIES	
1	5	1	3	3	1	-	1	1	-	ACTIVITIES NOT ADEQUATELY DEFINED	

Tabell 18. Personer med medisinsk embetseksamen og godkjente spesialister, etter yrkesaktivitet og kjønn. Fylker *Physicians and certified specialists, by occupational activity and sex. Counties*

Nr. Fylke No. County	Personer med medisinsk embetseksamen <i>Physicians</i>				Yrkesaktive <i>Economically active physicians</i>				Ikke yrkesaktive <i>Physicians economically inactive</i>			
	I alt <i>Total</i>		Av dette spesialister <i>Of which specialists</i>		I alt <i>Total</i>		Av dette spesialister <i>Of which specialists</i>		I alt ¹⁾ <i>Total¹⁾</i>		Av dette spesialister <i>Of which specialists</i>	
	Menn <i>Males</i>	Kvinner <i>Females</i>	M <i>M</i>	K <i>F</i>	M <i>M</i>	K <i>F</i>	M <i>M</i>	K <i>F</i>	M <i>M</i>	K <i>F</i>	M <i>M</i>	K <i>F</i>
I alt ²⁾ Total ²⁾	6 268	1 034	2 430	271	5 976	923	2 278	242	292	111	152	29
01 Østfold	288	48	109	9	270	46	102	9	18	2	7	-
02 Akershus	414	90	154	22	387	79	143	21	27	11	11	1
03 Oslo	1 712	371	884	136	1 617	329	822	120	95	42	62	16
04 Hedmark	221	34	82	6	212	33	78	6	9	1	4	-
05 Oppland	230	19	77	2	224	17	74	1	6	2	3	1
06 Buskerud	260	51	85	13	251	48	82	12	9	3	3	1
07 Vestfold	236	19	95	5	219	17	86	5	17	2	9	-
08 Telemark	226	26	74	5	219	22	71	4	7	4	3	1
09 Aust-Agder	111	11	38	3	104	9	34	1	7	2	4	2
10 Vest-Agder	212	20	86	7	201	18	77	6	11	2	9	1
11 Rogaland	314	48	118	11	300	43	112	9	14	5	6	2
12 Hordaland	616	84	244	18	577	75	226	15	39	9	18	3
14 Sogn og Fjordane	94	7	16	-	92	5	16	-	2	2	-	-
15 Møre og Romsdal	272	36	81	5	266	27	79	4	6	9	2	1
16 Sør-Trøndelag	332	47	131	18	321	44	124	18	11	3	7	-
17 Nord-Trøndelag	132	28	31	2	128	24	30	2	4	4	1	-
18 Nordland	275	48	59	5	273	43	59	5	2	5	-	-
19 Troms	244	35	57	4	237	34	54	4	7	1	3	-
20 Finnmark	77	12	9	-	76	10	9	-	1	2	-	-

1) Medregnet 13 menn og 3 kvinner med ukjent yrkesaktivitet. 2) Medregnet 2 menn på Svalbard.

1) Including 13 males and 3 females with unknown occupational activity. 2) Including 2 males on Svalbard.

Tabell 19. Yrkesaktive godkjente spesialister i forskjellige spesialiteter og yrkesaktive leger som er godkjent Almenpraktiker Dnlf¹⁾, etter alder *Economically active certified specialists in different specialities and economically active physicians certified as Almenpraktiker Dnlf¹⁾, by age*

Spesialitet <i>Speciality</i>	I alt <i>Total</i>	Alder <i>Age</i>						Gjennomsnittsalder <i>Average Age</i>
		30-39 år <i>years</i>	40-49 år <i>years</i>	50-59 år <i>years</i>	60-69 år <i>years</i>	70-79 år <i>years</i>	80 år og over <i>years and over</i>	
Indremedisinske fagområder <i>Medical specialities</i>	1 047	190	269	252	237	87	12	52
Indremedisin <i>General medicine</i>	449	99	127	113	90	19	1	50
Hjertesykdommer <i>Cardiology</i>	56	16	25	13	2	-	-	45
Lungesykdommer <i>Pulmonary diseases</i>	151	8	10	33	59	35	6	62
Fordøyelsessykdommer <i>Gastroenterology</i>	18	8	7	2	1	-	-	41
Epidemiske sykdommer <i>Infectious diseases</i>	1	-	1	-	-	-	-	46
Tropesykdommer <i>Tropical diseases</i>	7	2	2	2	1	-	-	48
Hud- og veneriske sykdommer <i>Dermatology and venereal diseases</i>	74	4	14	14	25	15	2	59
Yrkesmedisin <i>Occupational medicine</i>	6	-	-	1	5	-	-	63
Idrettsmedisin <i>Sports medicine</i>	2	-	-	1	1	-	-	63
Barnesykdommer <i>Pediatrics</i>	155	39	46	31	28	10	1	49
Geriatrici <i>Geriatrics</i>	24	-	8	9	7	-	-	54
Nevrologi <i>Neurology</i>	104	14	29	33	18	8	2	53
Kirurgiske fagområder <i>Surgical specialities</i> ...	685	89	239	184	135	35	3	51
Generell kirurgi <i>General surgery</i>	415	61	143	101	83	25	2	51
Ortopedisk kirurgi <i>Orthopaedics</i>	50	5	23	16	6	-	-	49
Thoraxkirurgi <i>Thoracic surgery</i>	12	1	5	4	2	-	-	49
Urologi <i>Urology</i>	23	2	10	10	1	-	-	48
Barnekirurgi <i>Child surgery</i>	8	1	3	3	1	-	-	50
Nevrokirurgi <i>Neurosurgery</i>	14	-	4	8	2	-	-	53
Kjevekirurgi og munnhulesykdommer <i>Oral diseases</i>	20	1	6	2	10	1	-	55
Plastikkirurgi <i>Plastic surgery</i>	13	3	5	3	2	-	-	48
Fødsels hjelp og kvinnesykdommer <i>Obstetrics and gynaecology</i>	130	15	40	37	28	9	1	52
Psykiatriske fagområder <i>Psychiatric speciali- ties</i>	361	65 ³⁾	109	98	67	19	3	51
Barnepsykiatri <i>Child psychiatry</i>	29	4	16	7	2	-	-	47
Psykiatri <i>Psychiatry</i>	332	61 ³⁾	93	91	65	19	3	51
Spesielle fagområder <i>Specific diseases</i>	43	7	10	10	15	1	-	53
Revmatiske sykdommer <i>Rheumatology</i>	43	7	10	10	15	1	-	53
Attføringsmedisinske fagområder <i>Rehabilitation specialities</i>	45	3	10	20	11	1	-	53
Attføringsmedisin <i>Rehabilitation</i>	19	1	6	9	3	-	-	51
Fysikalsk medisin <i>Physical medicine</i>	26	2	4	11	8	1	-	55
Andre klinisk medisinske fagområder <i>Other clinical medicine</i>	316	70	85	70	57	30	4	51
Øre-, nese-, halssykdommer <i>Ear, nose and throat</i>	120	26	27	26	23	17	1	53
Øyesykdommer <i>Ophthalmology</i>	125	22	34	28	25	13	3	53
Anestesiologi <i>Anaesthetics</i>	4	21	20	14	9	-	-	46
Terapeutisk onkologi og radioterapi <i>Radiotherapy</i>	7	1	4	2	-	-	-	43
Laboratoriemedisinske fagområder <i>Laboratory medicine</i>	350	45	111	93	84	17	-	52
Medisinsk radiologi <i>Radiology</i>	177	18	35	45	64	15	-	55
Klinisk kjemi <i>Clinical chemistry</i>	48	8	20	12	8	-	-	48
Klinisk fysiologi <i>Clinical physiology</i>	4	-	4	-	-	-	-	43
Klinisk nevrofysiologi <i>Clinical neuro- physiology</i>	10	-	3	5	1	1	-	53
Medisinsk mikrobiologi <i>Microbiology</i>	43	6	14	17	6	-	-	50
Immunhematologi og medisinsk immunologi <i>Immunohaematology</i>	16	2	10	4	-	-	-	45
Medisinsk genetik <i>Medical genetics</i>	6	2	4	-	-	-	-	41
Patologi <i>Pathology</i>	46	9	21	10	5	1	-	48
I alt ²⁾ <i>Total</i> ²⁾	2 847	469 ³⁾	833	727	606	190	22	.
Spesialister <i>Specialists</i>	2 520	430 ³⁾	713	615	557	183	22	52
Almenpraktiker Dnlf	308	97 ³⁾	83	70	52	6	-	47

1) Se side 8. 2) Spesialister med flere enn én spesialitet er telt med i samsvar med tallet på spesialiteter. 3) Medregnet 1 person under 30 år.

1) See page 10. 2) Specialists with more than one speciality are counted according to the number of specialities. 3) Including 1 person under 30 years.

Tabell 20. Yrkesaktive godkjente spesialister i forskjellige spesialiteter og yrkesaktive leger som er godkjent Almenpraktiker Dnlf¹⁾. Fylker

Spesialitet	I alt Total	Fylke									
		01 Øst- fold	02 Akers- hus	03 Oslo	04 Hed- mark	05 Opp- land	06 Buske- rud	07 Vest- fold	08 Tele- mark	09 Aust- Agder	10 Vest- Agder
Indremedisinske fagområder ...	1 047	42	58	380	38	32	31	43	25	20	36
Indremedisin	449	21	17	165	20	10	14	19	13	6	19
Hjertesykdommer	56	1	3	21	2	2	2	3	1	1	2
Lungesykdommer	151	6	9	36	6	10	4	6	5	5	7
Fordøyelsessykdommer	18	-	-	12	-	-	-	1	-	1	-
Epidemiske sykdommer	1	-	-	1	-	-	-	-	-	-	-
Tropesykdommer	7	-	1	3	1	1	-	-	-	1	-
Hud- og veneriske sykdommer	74	3	4	36	2	3	-	2	-	1	1
Yrkesmedisin	6	-	-	5	1	-	-	-	-	-	-
Idrettsmedisin	2	-	-	2	-	-	-	-	-	-	-
Barnesykdommer	155	6	10	52	4	3	5	8	3	3	5
Geriatrici	24	1	2	8	-	-	-	-	1	1	1
Nevrologi	104	4	12	39	2	3	6	4	2	1	1
Kirurgiske fagområder	685	31	42	239	18	18	23	28	28	9	23
Generell kirurgi	415	20	31	135	10	12	12	19	19	5	14
Ortopedisk kirurgi	50	3	1	21	1	3	-	1	2	1	1
Thoraxkirurgi	12	1	-	7	-	-	-	-	-	-	-
Urologi	23	-	1	9	-	1	1	-	1	1	2
Barnekirurgi	8	-	-	3	-	-	-	-	-	-	1
Nevrokirurgi	14	-	-	8	-	-	1	-	1	-	-
Kjevekirurgi og munnhulesyk-	20	-	1	13	-	-	1	1	-	-	-
dommer	13	1	-	6	-	-	-	-	1	-	-
Plastikkirurgi	130	6	8	37	7	2	8	7	4	2	5
Fødselshjelp og kvinnesyk-											
dommer											
Psykiatriske fagområder	361	14	48	129	12	10	16	9	11	4	16
Barnepsykiatri	29	2	2	16	-	-	1	1	-	-	-
Psykiatri	332	12	46	113	12	10	15	8	11	4	16
Spesielle fagområder	43	1	-	19	2	2	3	-	2	-	2
Revmatiske sykdommer	43	1	-	19	2	2	3	-	2	-	2
Attføringsmedisinske fagområder	45	2	1	22	2	3	1	-	2	-	-
Attføringsmedisin	19	2	-	10	-	-	-	-	1	-	-
Fysikalsk medisin	26	-	1	12	2	3	1	-	1	-	-
Andre klinisk medisinske fagom-											
råder	316	13	11	132	11	12	14	11	10	6	10
Øre-, nese-, halssykdommer .	120	4	2	53	5	5	4	4	2	2	4
Øyesykdommer	125	7	3	49	5	4	6	4	6	3	3
Anestesiologi	64	2	6	24	1	3	4	3	2	1	2
Terapeutisk onkologi og											
radioterapi	7	-	-	6	-	-	-	-	-	-	1
Laboratoriemedisinske fag-											
områder	350	20	20	153	11	8	16	10	8	4	9
Medisinsk radiologi	177	13	10	60	9	3	11	7	7	2	7
Klinisk kjemi	48	2	5	23	2	1	3	1	-	2	1
Klinisk fysiologi	4	-	-	1	-	-	-	1	-	-	-
Klinisk nevrofysiologi	10	-	4	5	-	-	-	-	-	-	-
Medisinsk mikrobiologi	43	3	1	20	-	2	1	1	-	-	1
Immunhematologi og medisinsk											
immunologi	16	1	-	13	-	-	-	-	-	-	-
Medisinsk genetikk	6	-	-	5	-	-	-	-	-	-	-
Patologi	46	1	-	26	-	2	1	-	1	-	-
I alt ²⁾	2 847	123	180	1 074	94	85	104	101	86	43	96
Spesialister	2 520	111	164	942	84	75	94	91	75	35	83
Almenpraktiker Dnlf	308	13	25	50	16	20	11	15	22	3	11

1) Se side 8. 2) Se note 2, tabell 19.

Economically active certified specialists in different specialities and economically active physicians certified as Almenpraktiker Dnlf¹⁾. Counties

<i>County</i>										<i>Speciality</i>
11	12	14	15	16	17	18	19	20		
Roga- land	Horda- land	Sogn og Fjord- ane	Møre og Roms- dal	Sør- Trøn- de- lag	Nord- Trøn- de- lag	Nord- land	Troms	Finn- mark		
59	112	9	36	56	13	26	25	6		<i>Medical specialities</i>
28	41	5	15	20	7	15	11	3		<i>General medicine</i>
3	5	-	-	3	2	2	2	1		<i>Cardiology</i>
5	15	3	12	13	-	6	2	1		<i>Pulmonary diseases</i>
1	1	-	-	-	-	-	2	-		<i>Gastroenterology</i>
-	-	-	-	-	-	-	-	-		<i>Infectious diseases</i>
-	-	-	-	-	-	-	-	-		<i>Tropical diseases</i>
4	11	1	1	3	-	1	1	-		<i>Dermatology and venereal diseases</i>
-	-	-	-	-	-	-	-	-		<i>Occupational medicine</i>
-	-	-	-	-	-	-	-	-		<i>Sports medicine</i>
10	23	-	2	12	2	1	5	1		<i>Pediatrics</i>
5	3	-	2	-	-	-	-	-		<i>Geriatrics</i>
3	13	-	4	5	2	1	2	-		<i>Neurology</i>
33	62	6	28	47	12	20	15	3		<i>Surgical specialities</i>
19	36	5	18	27	8	12	10	3		<i>General surgery</i>
2	2	1	3	5	1	-	2	-		<i>Orthopaedics</i>
-	2	-	-	1	-	-	1	-		<i>Thoracic surgery</i>
-	1	-	1	2	1	1	1	-		<i>Urology</i>
1	1	-	-	1	-	1	-	-		<i>Child surgery</i>
-	1	-	-	2	1	-	-	-		<i>Neurosurgery</i>
-	1	-	-	1	-	2	-	-		<i>Oral diseases</i>
1	4	-	-	-	-	-	-	-		<i>Plastic surgery</i>
10	14	-	6	8	1	4	1	-		<i>Obstetrics and gynaecology</i>
17	27	-	10	21	2	6	8	1		<i>Psychiatric specialities</i>
-	2	-	2	2	-	-	1	-		<i>Child psychiatry</i>
17	25	-	8	19	2	6	7	1		<i>Psychiatry</i>
1	5	1	-	3	1	1	-	-		<i>Specific diseases</i>
1	5	1	-	3	1	1	-	-		<i>Rheumatology</i>
1	6	-	3	2	-	-	-	-		<i>Rehabilitation specialities</i>
-	3	-	2	1	-	-	-	-		<i>Rehabilitation</i>
1	3	-	1	1	-	-	-	-		<i>Physical medicine</i>
13	27	-	11	12	6	11	6	-		<i>Other clinical medicine</i>
4	11	-	5	5	3	5	2	-		<i>Ear, nose and throat</i>
7	10	-	2	5	2	5	4	-		<i>Ophthalmology</i>
2	6	-	4	2	1	1	-	-		<i>Anaesthetics</i>
-	-	-	-	-	-	-	-	-		<i>Radiotherapy</i>
12	29	4	7	18	3	6	12	-		<i>Laboratory medicine</i>
9	14	4	4	7	3	5	2	-		<i>Radiology</i>
1	2	-	1	1	-	1	2	-		<i>Clinical chemistry</i>
-	1	-	-	1	-	-	-	-		<i>Clinical physiology</i>
-	1	-	-	-	-	-	-	-		<i>Clinical neurophysiology</i>
1	4	-	2	5	-	-	2	-		<i>Microbiology</i>
1	-	-	-	-	-	-	1	-		<i>Immunohaematology</i>
-	1	-	-	-	-	-	-	-		<i>Medical genetics</i>
-	6	-	-	4	-	-	5	-		<i>Pathology</i>
136	268	20	95	159	37	70	66	10		<i>Total²⁾</i>
121	241	16	83	142	32	64	58	9		<i>Specialists</i>
34	24	6	17	13	4	9	11	4		<i>Almenpraktiker Dnlf</i>

1) See page 10. 2) See note 2, table 19.

Tabell 21. Godkjente spesialister i forskjellige spesialiteter og leger som er godkjent Almenpraktiker Dnlfl¹⁾, etter yrkesområde *Certified specialists in different specialities and physicians certified as Almenpraktiker Dnlfl¹⁾, by occupational group*

Spesialitet <i>Speciality</i>	Yrkesområde <i>Occupational group</i>							
	I alt <i>Total</i>	Admini- strativ og fore- byggende medisin <i>Administrative and preventive medicine</i>	Helse- arbeid utenfor institusjon <i>Non- hospital health services</i>	Helse- arbeid i institusjon <i>Hospital health services</i>	Medisinsk forskning og under- visning <i>Medical research and education</i>	Medi- sinsk arbeid ellers <i>Other medical services</i>	Ikke- medi- sinsk arbeid <i>Non- medical work</i>	Ikke- yrkes- aktive <i>Physi- cians economi- cally in- active</i>
Indremedisinske fagområder <i>Medical specialities</i>	1 119	43	357	569	60	16	2	72
Indremedisin <i>General medicine</i>	465	12	108	291	32	5	1	16
Hjertesykdommer <i>Cardiology</i> ..	56	2	1	48	5	-	-	-
Lungesykdommer <i>Pulmonary diseases</i>	182	15	90	39	1	5	1	31
Fordøyelsesykdommer <i>Gastro- enterology</i>	18	-	-	16	2	-	-	-
Epidemiske sykdommer <i>Infecti- ous diseases</i>	1	-	-	1	-	-	-	-
Tropesykdommer <i>Tropical diseases</i>	7	-	-	5	1	1	-	-
Hud- og veneriske sykdommer <i>Dermatology and venereal diseases</i>	84	2	52	15	3	2	-	10
Yrkesmedisin <i>Occupational medicine</i>	6	1	4	1	-	-	-	-
Idrettsmedisin <i>Sports medicine</i>	2	-	2	-	-	-	-	-
Barnesykdommer <i>Pediatrics</i> ...	167	6	71	69	8	1	-	12
Geriatrici <i>Geriatrics</i>	24	2	1	20	-	1	-	-
Nevrologi <i>Neurology</i>	107	3	28	64	8	1	-	3
Kirurgiske fagområder <i>Surgical specialities</i>	728	7	105	540	25	8	-	43
Generell kirurgi <i>General surgery</i>	448	4	51	342	14	4	-	33
Ortopedisk kirurgi <i>Ortho- paedics</i>	52	1	3	46	-	-	-	2
Thoraxkirurgi <i>Thoracic surgery</i>	12	-	-	9	3	-	-	-
Urologi <i>Urology</i>	24	-	1	22	-	-	-	1
Barnekirurgi <i>Child surgery</i> ..	8	-	-	8	-	-	-	-
Nevrokirurgi <i>Neurosurgery</i> ...	14	1	-	12	1	-	-	-
Kjevekirurgi og munnhulesyk- dommer <i>Oral diseases</i>	23	-	6	9	3	2	-	3
Plastikkirurgi <i>Plastic surgery</i>	13	-	3	10	-	-	-	-
Fødselshjelp og kvinnesyk- dommer <i>Obstetrics and gynae- cology</i>	134	1	41	82	4	2	-	4

1) Se side 8.

1) See page 10.

Tabell 21 (forts.). Godkjente spesialister i forskjellige spesialiteter og leger som er godkjent Almenpraktiker Dnlf¹⁾, etter yrkesområde *Certified specialists in different specialities and physicians certified as Almenpraktiker Dnlf¹⁾, by occupational group*

Spesialitet	I alt	Yrkesområde						
		Admini- strativ og fore- byggende medisin	Helse- arbeid utenfor institus- jon	Helse- arbeid i institus- jon	Medisinsk forskning og under- visning	Medi- sinsk arbeid ellers	Ikke- medi- sinsk arbeid	Ikke- yrkes- aktive
Psykiatriske fagområder <i>Psychiatric specialities</i>	389	37	97	211	14	2	-	28
Barnepsykiatri <i>Child psychiatry</i>	29	4	7	17	1	-	-	-
Psykiatri <i>Psychiatry</i>	360	33	90	194	13	2	-	28
Spesielle fagområder <i>Specific diseases</i>	48	1	18	22	2	-	-	5
Tuberkuløse bein- og ledd- lidelser <i>Tuberculosis of bones and joints</i>	2	-	-	-	-	-	-	2
Revmatiske sykdommer <i>Rheumatology</i>	46	1	18	22	2	-	-	3
Attføringsmedisinske fagom- råder <i>Rehabilitation specialities</i>	46	4	9	30	1	1	-	1
Attføringsmedisin <i>Rehabili- tation</i>	20	3	3	11	1	1	-	1
Fysikalsk medisin <i>Physical medicine</i>	26	1	6	19	-	-	-	-
Andre klinisk medisinske fag- områder <i>Other clinical medi- cine</i>	336	3	137	160	15	1	-	20
Øre-, nese-, halssykdommer <i>Ear, nose and throat</i>	131	1	59	53	6	1	-	11
Øyesykdommer <i>Ophthalmology</i> .	134	1	76	41	7	-	-	9
Anestesiologi <i>Anaesthetics</i> .	64	1	1	60	2	-	-	-
Terapeutisk onkologi og radioterapi <i>Radiotherapy</i> ...	7	-	1	6	-	-	-	-
Laboratoriemedisinske fagom- råder <i>Laboratory medicine</i>	368	6	60	237	46	-	1	18
Medisinsk radiologi <i>Radio- logy</i>	189	3	36	132	5	-	1	12
Klinisk kjemi <i>Clinical chemistry</i>	48	-	3	40	5	-	-	-
Klinisk fysiologi <i>Clinical physiology</i>	4	-	-	4	-	-	-	-
Klinisk neurofysiologi <i>Clinical neurophysiology</i>	10	1	3	5	1	-	-	-
Medisinsk mikrobiologi <i>Microbiology</i>	45	2	12	21	8	-	-	2
Immunhematologi og medisinsk immunologi <i>Immunohaematology</i>	16	-	4	9	3	-	-	-
Medisinsk genetikk <i>Medical genetics</i>	6	-	-	1	5	-	-	-
Patologi <i>Pathology</i>	50	-	2	25	19	-	-	4
I alt ²⁾ <i>Total</i> ²⁾	3 034	101	783	1 769	163	28	3	187
Spesialister <i>Specialists</i>	2 701	88	747	1 510	146	26	3	181
Almenpraktiker Dnlf	309	6	279	19	4	-	-	1

1) Se side 8. 2) Se note 2, tabell 19.

1) See page 10. 2) See note 2, table 19.

Tabell 22. Kvinnelige godkjente spesialister og leger som er godkjent Almenpraktiker Dnlf¹⁾, etter yrkesområde *Female certified specialists and economically active physicians certified as Almenpraktiker Dnlf¹⁾, by occupational group*

Spesialitet <i>Speciality</i>	I alt <i>Total</i>	Yrkesområde <i>Occupational group</i>						
		Admini- strativ og fore- byggende medisin <i>Administrative and preven- tive medicine</i>	Helse- arbeid utenfor institusjon <i>Non- hospital health services</i>	Helse- arbeid i institusjon <i>Hospital health services</i>	Medisinsk forskning og under- visning <i>Medical research and education</i>	Medi- sinsk arbeid ellers medisinsk arbeid <i>Other medical services work</i>	Ikke- medi- sinsk arbeid <i>Non- medical work</i>	Ikke- yrkes- aktive <i>Physi- cians economy- cally in- active</i>
Indremedisinske fagområder <i>Medical specialities</i>	104	4	44	33	2	2	-	19
Indremedisin <i>General medicine</i>	31	-	12	15	1	1	-	2
Hjertesykdommer <i>Cardiology</i> ...	2	-	-	2	-	-	-	-
Lungesykdommer <i>Pulmonary diseases</i>	11	2	1	4	-	-	-	4
Fordøyelsessykdommer <i>Gastro- enterology</i>	1	-	-	1	-	-	-	-
Hud- og veneriske sykdommer <i>Dermatology and venereal diseases</i>	18	1	10	-	-	-	-	7
Barnesykdommer <i>Pediatrics</i>	30	-	17	8	1	-	-	4
Geriatrici <i>Geriatrics</i>	2	-	-	1	-	1	-	-
Nevrologi <i>Neurology</i>	9	1	4	2	-	-	-	2
Kirurgiske fagområder <i>Surgical specialities</i>	27	-	13	11	1	1	-	1
Generell kirurgi <i>General surgery</i>	5	-	-	4	-	-	-	1
Ortopedisk kirurgi <i>Orthopae- dics</i>	1	-	-	1	-	-	-	-
Kjevekirurgi og munnhulesyk- dommer <i>Oral diseases</i>	1	-	-	1	-	-	-	-
Fødselshjelp og kvinnesykdommer <i>Obstetrics and gynaecology</i> ..	20	-	13	5	1	1	-	-
Psykiatriske fagområder <i>Psychi- atric specialities</i>	85	7	30	38	2	1	-	7
Barnepsykiatri <i>Child psychiatry</i>	18	2	5	10	1	-	-	-
Psykiatri <i>Psychiatry</i>	67	5	25	28	1	1	-	7
Spesielle fagområder <i>Specific diseases</i>	9	1	3	4	1	-	-	-
Revmatiske sykdommer <i>Rheumato- logy</i>	9	1	3	4	1	-	-	-
Attføringsmedisinske fagområder <i>Rehabilitation specialities</i>	9	2	2	3	-	1	-	1
Attføringsmedisin <i>Rehabilita- tion</i>	7	2	2	1	-	1	-	1
Fysikalsk medisin <i>Physical medicine</i>	2	-	-	2	-	-	-	-
Andre klinisk medisinske fagom- råder <i>Other clinical medicine</i> ..	25	-	5	18	1	-	-	1
Øyesykdommer <i>Ophthalmology</i> ...	7	-	5	-	1	-	-	1
Anestesiologi <i>Anaesthetics</i> ...	17	-	-	17	-	-	-	-
Terapeutisk onkologi og radioterapi <i>Radiotherapy</i> ...	1	-	-	1	-	-	-	-
Laboratoriemedisinske fagområder <i>Laboratory medicine</i>	28	-	5	22	1	-	-	-
Medisinsk radiologi <i>Radiology</i>	11	-	1	10	-	-	-	-
Klinisk neurofysiologi <i>Clinical neurophysiology</i>	1	-	1	-	-	-	-	-
Medisinsk mikrobiologi <i>Micro- biology</i>	7	-	2	5	-	-	-	-
Immunhematologi og medisinsk immunologi <i>Immunohaematology</i>	1	-	1	-	-	-	-	-
Patologi <i>Pathology</i>	8	-	-	7	1	-	-	-
I alt ²⁾ <i>Total</i> ²⁾	287	14	102	129	8	5	-	29
Spesialister <i>Specialists</i>	271	12	101	117	8	4	-	29
Almenpraktiker Dnlf	38	-	37	1	-	-	-	-

1) Se side 8. 2) Se note 2, tabell 19.

1) See page 10. 2) See note 2, table 19.

Tabell 23. Personer med medisinsk embetseksamen og viktigste yrke i helseinstitusjon¹⁾, etter yrke og medisinsk fagfelt *Physicians with main occupation in hospital¹⁾, by occupation and field of medical activity*

Medisinsk fagfelt <i>Field of medical activity</i>	I alt <i>Total</i>	Yrke <i>Occupation</i>										
		Over- lege <i>Senior con- sul- tant</i>	Ass. over- lege <i>Assis- tant con- sul- tant</i>	Spe- sial- lege <i>Con- sul- tant</i>	Re- serve- lege <i>Senior regis- trar</i>	Assis- tent- lege <i>Junior regis- trar</i>	Tur- nus- kandi- dat <i>House offi- cer</i>	Annen syke- hus- lege <i>Other physi- cian in hos- pitals</i>	Pro- fes- sor <i>Pro- fes- sor</i>	Do- sent <i>Asso- ciate pro- fes- sor</i>	Sti- pen- diat <i>Seco- lar</i>	Annen univ.- lærer, forsker <i>Other teacher, research worker</i>
I alt <i>Total</i>	3 627	590	587	177	530	1 156	368	32	55	16	48	68
Allmenn medisin <i>General medicine</i>	3	-	-	-	1	1	-	1	-	-	-	-
Indremedisinske fagfel- ter <i>Fields of internal medicine</i>	1 025	144	147	60	143	378	82	8	16	6	20	21
Generell indremedisin <i>General medicine</i>	547	68	65	16	77	222	79	2	3	1	3	11
Hjerte- og kar- sykdommer <i>Cardiology</i>	40	7	8	6	6	8	-	-	1	1	3	-
Lungesykdommer <i>Pulmonary diseases</i> ..	53	10	10	8	9	15	-	-	1	-	-	-
Fordøyelsessykdommer <i>Gastroenterology</i>	22	3	2	1	6	4	-	-	1	-	5	-
Hematologi (klinisk) <i>Haematology (clinical)</i>	18	2	2	3	2	4	-	-	1	1	1	2
Endokrine sykdommer <i>Endocrinology</i>	13	4	3	2	2	1	-	-	-	-	1	-
Allergiske sykdommer <i>Allergic diseases</i> ...	3	-	-	2	1	-	-	-	-	-	-	-
Pediatrisk allergologi <i>Pediatric allergology</i>	6	1	-	2	-	3	-	-	-	-	-	-
Epidemiske og trope- sykdommer <i>Infectious and tropical diseases</i>	2	-	-	1	-	1	-	-	-	-	-	-
Hud- og kjønnsykdommer <i>Dermatology and venereal diseases</i> ...	10	1	3	-	3	2	-	-	-	-	-	1
Epidemiske sykdommer <i>Infectious diseases</i> .	3	-	1	-	-	-	-	-	-	-	-	2
Hudsykdommer <i>Dermatology</i>	22	2	3	-	3	9	-	-	3	-	1	1
Barnesykdommer <i>Pediatrics</i>	121	15	18	5	15	56	2	1	3	1	3	2
Geriatriske sykdommer <i>Geriatrics</i> ..	29	10	4	2	-	7	1	5	-	-	-	-
Nefrologi <i>Nephrology</i> .	16	1	4	3	2	4	-	-	1	-	1	-
Nevrologi <i>Neurology</i> ..	112	19	20	9	16	41	-	-	2	2	1	2
Barnenevrologi <i>Child neurology</i>	6	1	4	-	1	-	-	-	-	-	-	-
Yrkesmedisin <i>Occupational medicine</i>	1	-	-	-	-	1	-	-	-	-	-	-
Eksperimentell medisin <i>Experimental medicine</i>	1	-	-	-	-	-	-	-	-	-	1	-
Kirurgiske fagfel- ter <i>Surgical fields of activity</i>	948	148	153	34	153	327	102	2	10	3	1	15
Generell kirurgi <i>General surgery</i>	534	66	69	10	79	190	99	1	4	2	1	13
Ortopedisk kirurgi <i>Orthopaedics</i>	87	22	17	2	17	27	-	1	-	-	-	1
Skadekirurgi <i>Traumatology</i>	10	3	3	1	-	3	-	-	-	-	-	-
Thoraxkirurgi <i>Thoracic surgery</i>	16	3	2	2	2	5	-	-	2	-	-	-
Urologi <i>Urology</i>	35	13	6	-	9	6	1	-	-	-	-	-
Gastroenterologisk kirurgi <i>Gastro- enterological surgery</i>	4	1	1	1	1	-	-	-	-	-	-	-

1) Medregnet universitetstilsatte i hovedstilling på sykehus.

1) Including physicians employed by a university and having main position in hospital.

Tabell 23 (forts.). Personer med medisinsk embetseksamen og viktigste yrke i helseinstitusjon¹⁾, etter yrke og medisinsk fagfelt *Physicians with main occupation in hospital¹⁾, by occupation and field of medical activity*

Medisinsk fagfelt	I alt	Yrke										
		Over- lege	Ass. over- lege	Spe- sial- lege	Re- ser- ve- lege	Assis- tent- lege	Tur- nus- kandi- dat	Annen syke- hus- lege	Pro- fes- sor	Do- sent	Sti- pen- diat	Annen univ.- lærer, forsker
Kirurgiske fagfelter (forts.)												
<i>Surgical fields of activity (cont.)</i>												
Barnekirurgi <i>Child surgery</i>	6	1	2	2	1	-	-	-	-	-	-	-
Nevrokirurgi <i>Neurosurgery</i>	28	3	7	2	6	9	-	-	1	-	-	-
Dental kjevekirurgi <i>Dental surgery</i>	3	1	-	-	-	1	-	-	1	-	-	-
Kjevekirurgi og munnhule- sykdommer <i>Oral diseases</i>	6	2	2	1	1	-	-	-	-	-	-	-
Plastikkirurgi <i>Plastic surgery</i>	17	4	5	1	3	4	-	-	-	-	-	-
Transplantasjonskirurgi <i>Transplantation surgery</i> ..	3	-	1	1	1	-	-	-	-	-	-	-
Håndkirurgi <i>Kyrosurgery</i> ...	2	-	-	1	-	1	-	-	-	-	-	-
Hjerte- og karkirurgi (cardiovascular kirurgi) <i>Cardiovascular surgery</i> ...	5	-	2	-	2	-	-	-	-	1	-	-
Revmakirurgi <i>Rheumasurgery</i>	4	3	1	-	-	-	-	-	-	-	-	-
Fødselshjelp og kvinne- sykdommer <i>Obstetrics and gynaecology</i>	160	22	30	8	27	68	2	-	2	-	-	1
Kvinnesykdommer <i>Gynaecology</i>	22	3	3	-	4	12	-	-	-	-	-	-
Andre kirurgiske fagfelter <i>Other surgical fields of activity</i>	6	1	2	2	-	1	-	-	-	-	-	-
Psykiatriske fagfelter												
<i>Psychiatric fields of activity</i>												
Voksenpsykiatri (generell psykiatri) <i>Psychiatry</i> ...	390	86	97	15	74	106	1	5	3	1	1	1
Barnepsykiatri <i>Child psychiatry</i>	314	64	84	5	64	89	1	2	3	1	1	-
Barne- og ungdomspsykiatri <i>Child and adolescent psychiatry</i>	28	9	4	1	2	11	-	-	-	-	-	1
Ungdomspsykiatri <i>Adolescent psychiatry</i>	10	2	1	-	3	4	-	-	-	-	-	-
Familiepsykiatri <i>Family psychiatry</i>	2	1	-	-	-	1	-	-	-	-	-	-
Familiepsykiatri <i>Family psychiatry</i>	5	1	2	2	-	-	-	-	-	-	-	-
Åndssvakhhet, funksjonshemming <i>Mental, functional retardation</i>	4	1	-	-	1	1	-	1	-	-	-	-
Alkoholisme, narkomani <i>Alcoholism, drug addiction</i>	12	4	2	1	3	-	-	2	-	-	-	-
Alderdomspsykiatri <i>Geronto- psychiatry</i>	7	1	1	5	-	-	-	-	-	-	-	-
Psykoterapi <i>Psychotherapy</i>	5	2	2	-	1	-	-	-	-	-	-	-
Psykosomatisk medisin <i>Psychosomatic medicine</i> ...	7	1	1	5	-	-	-	-	-	-	-	-
3	1	1	1	-	-	-	-	-	-	-	-	-
Spesielle fagfelter												
<i>Specific fields of activity</i>												
Tuberkulose <i>Tuberculosis</i> ..	65	9	8	6	9	27	-	3	1	-	1	1
Revmatiske sykdommer <i>Rheumatology</i>	1	1	-	-	-	-	-	-	-	-	-	-
46	7	6	4	7	19	-	2	-	-	-	-	1
Kreftsykdommer <i>Neoplasms</i> ..	14	-	2	2	1	6	-	1	1	-	1	-
Epilepsi <i>Epileptics</i>	1	-	-	-	1	-	-	-	-	-	-	-
Diabetes <i>Diabetics</i>	3	1	-	-	-	2	-	-	-	-	-	-
Attføringsmedisinske fag- felter												
<i>Fields of rehabilita- tion</i>												
Medisinsk attføring <i>Medical rehabilitation</i>	42	16	3	6	4	11	-	1	-	-	1	-
7	5	1	-	-	-	-	-	-	-	-	1	-
Sosial attføring <i>Social rehabilitation</i>	6	1	1	-	2	2	-	-	-	-	-	-

1) Se note 1, side 55.

1) See note 1, page 55.

Tabell 23 (forts.). Personer med medisinsk embetseksamen og viktigste yrke i helseinstitusjon¹⁾, etter yrke og medisinsk fagfelt *Physicians with main occupation in hospital¹⁾, by occupation and field of medical activity*

Medisinsk fagfelt	I alt	Yrke										
		Over- lege	Ass. over- lege	Spe- sial- lege	Re- ser- ve- lege	Assis- tent- lege	Tur- nus- kandi- dat	Annen syke- hus- lege	Pro- fes- sor	Do- sent	Sti- pen- diat	Annen univ.- lærer, forsker
Attføringsmedisinske fag-												
felter (forts.) <i>Fields of</i>												
<i>rehabilitation (cont.)</i>												
Attføringsmedisin												
<i>Rehabilitation</i>	6	1	-	1	1	3	-	-	-	-	-	-
Fysikalsk medisin												
<i>Physical medicine</i>	19	8	1	2	1	6	-	1	-	-	-	-
Psykiatrisk attføring												
<i>Psychiatric rehabilitation</i>	4	1	-	3	-	-	-	-	-	-	-	-
Andre klinisk medisinske												
fagfelter <i>Other clinical</i>												
<i>medicine</i>												
Øre-, nese-, halssyk-	367	69	67	23	60	125	1	3	8	2	2	7
dommer <i>Ear, nose and</i>												
<i>throat</i>	102	16	19	9	14	35	1	2	4	-	-	2
Øyesykdommer <i>Ophthalmology</i>	86	12	12	12	9	30	-	1	3	2	2	3
Anestesiologi <i>Anaesthetics</i>	165	38	31	2	35	58	-	-	1	-	-	-
Terapeutisk radiologi												
<i>Radiotherapy</i>	7	1	2	-	2	2	-	-	-	-	-	-
Generell sosialmedisin												
<i>Social medicine</i>	7	2	3	-	-	-	-	-	-	-	-	2
Laboratoriemedisinske fag-												
felter <i>Fields of</i>												
<i>laboratory medicine</i>												
Medisinsk radiologi	515	115	110	31	77	122	-	2	16	4	19	19
<i>Radiology</i>	113	33	35	-	20	24	-	1	-	-	-	-
Røntgendiagnostikk												
<i>Diagnostic radiology</i>	138	34	30	6	23	42	-	-	2	-	-	1
Nevrorøntgen <i>Neuroradiology</i>	7	1	1	2	3	-	-	-	-	-	-	-
Onkoradiologi <i>Oncoradiology</i>	7	-	2	-	4	1	-	-	-	-	-	-
Nukleærmedisin <i>Nuclear</i>												
<i>medicine</i>	6	-	3	1	1	1	-	-	-	-	-	-
Klinisk kjemi <i>Clinical</i>												
<i>chemistry</i>	57	21	13	3	7	9	-	-	2	-	1	1
Biokjemi <i>Biochemistry</i>	7	1	-	-	-	-	-	-	-	1	3	2
Klinisk biokjemi <i>Clinical</i>												
<i>biochemistry</i>	7	-	-	1	-	2	-	-	-	-	3	1
Fysiologi <i>Physiology</i>	1	-	-	-	-	-	-	-	-	-	1	-
Respirasjonsfysiologi												
<i>Respiratory physiology</i>	1	-	-	-	-	1	-	-	-	-	-	-
Klinisk fysiologi <i>Clinical</i>												
<i>physiology</i>	13	2	1	5	2	1	-	-	-	1	-	1
Medisinsk audiologi												
<i>Medical audiology</i>	1	-	1	-	-	-	-	-	-	-	-	-
Medisinsk mikrobiologi												
<i>Microbiology</i>	32	7	5	2	3	10	-	3	-	-	-	2
Bakteriologi <i>Bacteriology</i>	1	-	-	-	-	-	-	1	-	-	-	-
Immunologi <i>Immunology</i>	15	1	1	1	2	1	-	-	2	-	6	1
Immunhematologi												
<i>Immunohaematology</i>	7	3	2	-	1	1	-	-	-	-	-	-
Bløder- og trombose-												
sykdommer <i>Hemophili and</i>												
<i>trombotic diseases</i>	3	-	-	1	-	-	-	-	-	-	1	1
Patologi <i>Pathology</i>	80	11	14	4	9	27	-	-	5	2	2	6
Nevropatologi <i>Neuro-</i>												
<i>pathology</i>	2	-	1	1	-	-	-	-	-	-	-	-
Rettsmedisin <i>Forensic</i>												
<i>medicine</i>	3	-	-	-	-	-	-	-	1	-	-	2
Andre laboratoriemed. fag-												
felter <i>Other fields of</i>												
<i>laboratory medicine</i>	14	1	1	4	2	2	-	-	1	-	2	1
Andre fagfelter <i>Other fields</i>												
<i>of medical activity</i>	2	-	-	2	-	-	-	-	-	-	-	-
Uoppgitt fagfelt <i>Unknown</i>												
<i>field of medical activity</i>	270	3	2	-	9	59	182	7	1	-	3	4

1) Se note 1, side 55.

1) See note 1, page 55.

Tabell 24. Personer med medisinsk embetseksamen og viktigste yrke i helseinstitusjon¹⁾, etter medisinsk fagfelt. Fylker

Medisinsk fagfelt	Hele landet <i>The whole country</i>	Fylke								
		01 Østfold	02 Akershus	03 Oslo	04 Hedmark	05 Oppland	06 Buskerud	07 Vestfold	08 Telemark	09 Aust-Agder
I alt	3 627 ²⁾	172	229	1 135	114	105	130	103	124	53
Allmenn medisin	3	-	-	1	-	1	-	-	-	-
Indremedisinske fagfelter	1 025	51	51	321	31	28	29	32	39	17
Generell indremedisin										
(indremedisin)	547	35	27	134	26	19	23	22	25	12
Hjerte- og karsykdommer	40	1	1	20	-	1	1	-	1	-
Lungesykdommer	53	2	3	9	3	3	-	-	-	-
Fordøyelsessykdommer	22	-	-	14	-	-	-	-	-	-
Hematologi (klinisk)	18	1	-	11	-	-	-	-	-	-
Endokrine sykdommer	13	-	1	6	-	-	-	-	-	-
Allergiske sykdommer	3	-	-	3	-	-	-	-	-	-
Pediatrisk allergologi	6	-	-	5	-	-	1	-	-	-
Epidemiske og trope- sykdommer	2	-	-	2	-	-	-	-	-	-
Hud- og kjønns- sykdommer	10	-	-	5	-	-	-	-	-	-
Epidemiske sykdommer	3	-	-	3	-	-	-	-	-	-
Hudsykdommer	22	-	-	13	-	-	-	-	-	-
Barnesykdommer	121	3	7	44	1	1	1	4	6	4
Geriatrici	29	3	-	8	-	-	-	1	2	-
Nefrologi	16	1	-	8	-	-	-	-	-	-
Nevrologi	112	5	11	32	1	4	3	5	4	1
Barnenevrologi	6	-	1	4	-	-	-	-	-	-
Yrkesmedisin	1	-	-	-	-	-	-	-	1	-
Eksperimentell medisin	1	-	-	-	-	-	-	-	-	-
Kirurgiske fagfelter	948	56	62	260	34	29	36	30	35	14
Generell kirurgi (kirurgi) ...	534	37	36	104	27	20	25	21	23	7
Ortopedisk kirurgi	87	5	6	28	1	3	-	3	3	1
Skadekirurgi	10	-	1	4	-	-	-	1	-	-
Thoraxkirurgi	16	-	1	9	-	-	-	-	-	-
Urologi	35	-	3	14	-	1	-	-	2	1
Gastroenterologisk kirurgi	4	-	-	3	-	-	-	-	-	-
Barnekirurgi	6	-	-	4	-	-	-	-	-	-
Nevrokirurgi	28	-	-	19	-	-	1	-	-	-
Dental kjevekirurgi	3	-	-	2	-	-	-	-	-	-
Kjevekirurgi og munnhule- sykdommer	6	-	-	4	-	-	-	-	-	-
Plastikkirurgi	17	-	-	6	-	-	-	-	3	-
Transplantasjonskirurgi	3	-	-	3	-	-	-	-	-	-
Håndkirurgi	2	-	-	2	-	-	-	-	-	-
Hjerte- og karkirurgi (cardiovascular kirurgi) ...	5	-	-	3	-	-	1	-	-	-
Revmakirurgi	4	-	-	2	-	-	-	-	-	-
Fødselshjelp og kvinne- sykdommer	160	13	12	37	5	5	7	5	4	5
Kvinnesykdommer	22	1	3	10	1	-	2	-	-	-
Andre kirurgiske fagfelter ...	6	-	-	6	-	-	-	-	-	-
Psykiatriske fagfelter	390	13	59	104	14	7	22	11	9	4
Voksenpsykiatri (generell psykiatri)	314	11	49	70	11	5	19	5	9	4
Barnpsykiatri	28	2	3	17	-	-	1	1	-	-
Barne- og ungdomspsykiatri ...	10	-	2	3	1	-	-	2	-	-
Ungdomspsykiatri	2	-	-	2	-	-	-	-	-	-
Familiepsykiatri	5	-	-	2	-	-	2	1	-	-
Åndssvakhhet, funksjons- hemming	4	-	1	-	1	-	-	1	-	-
Alkoholisme, narkomani	12	-	-	4	1	2	-	1	-	-
Alderdomspsykiatri	5	-	3	2	-	-	-	-	-	-
Psykoterapi	7	-	1	2	-	-	-	-	-	-
Psykosomatisk medisin	3	-	-	2	-	-	-	-	-	-

1) Se note 1, tabell 23. 2) Medregnet 1 person på Svalbard.

Physicians with main occupation in hospital¹⁾, by field of medical activity. Counties

County										Field of medical activity
10	11	12	14	15	16	17	18	19	20	
Vest-Agder	Rogaland	Hordaland	Sogn og Fjordane	Møre og Romsdal	Sør-Trøndelag	Nord-Trøndelag	Nordland	Troms	Finnmark	
113	163	363	40	157	216	74	171	135	29	Total
-	-	1	-	-	-	-	-	-	-	General medicine
26	45	115	10	43	60	24	50	43	10	Fields of internal medicine
13	29	48	10	21	27	15	33	20	8	General medicine
2	1	3	-	1	3	1	1	3	-	Cardiology
6	-	7	-	4	8	-	6	1	1	Pulmonary diseases
-	-	4	-	-	-	1	-	3	-	Gastroenterology
-	1	3	-	-	1	-	-	1	-	Haematology (clinical)
-	-	4	-	1	1	-	-	-	-	Endocrinology
-	-	-	-	-	-	-	-	-	-	Allergic diseases
-	-	-	-	-	-	-	-	-	-	Pediatric allergology
-	-	-	-	-	-	-	-	-	-	Infectious and tropical diseases
-	-	2	-	-	3	-	-	-	-	Dermatology and venereal diseases
-	-	-	-	-	-	-	-	-	-	Infectious diseases
-	-	5	-	-	-	-	1	3	-	Dermatology
1	5	14	-	8	7	4	5	5	1	Pediatrics
1	3	7	-	1	2	1	-	-	-	Geriatrics
1	1	3	-	-	2	-	-	-	-	Nephrology
2	5	14	-	7	5	2	4	7	-	Neurology
-	-	-	-	-	1	-	-	-	-	Child neurology
-	-	-	-	-	-	-	-	-	-	Occupational medicine
-	-	1	-	-	-	-	-	-	-	Experimental medicine
27	48	92	17	40	55	21	46	34	12	Surgical fields of activity
13	25	50	16	27	23	14	37	17	12	General surgery
3	6	7	1	2	13	1	-	4	-	Orthopaedics
-	-	2	-	-	2	-	-	-	-	Traumatology
2	-	3	-	-	-	-	-	1	-	Thoracic surgery
2	2	2	-	1	2	1	1	3	-	Urology
-	-	1	-	-	-	-	-	-	-	Gastroenterological surgery
-	-	1	-	-	-	-	-	1	-	Child surgery
-	-	4	-	-	4	-	-	-	-	Neurosurgery
-	-	1	-	-	-	-	-	-	-	Dental surgery
-	-	-	-	-	1	-	1	-	-	Oral diseases
-	3	5	-	-	-	-	-	-	-	Plastic surgery
-	-	-	-	-	-	-	-	-	-	Transplantation surgery
-	-	-	-	-	-	-	-	-	-	Kyrosurgery
-	-	1	-	-	-	-	-	-	-	Cardiovascular surgery
1	-	1	-	-	-	-	-	-	-	Rheumasurgery
-	-	-	-	-	-	-	-	-	-	Obstetrics and gynaecology
6	10	13	-	10	8	5	7	8	-	Gynaecology
-	2	1	-	-	2	-	-	-	-	Other surgical fields of activity
-	-	-	-	-	-	-	-	-	-	
19	21	37	-	11	27	3	14	15	-	Psychiatric fields of activity
18	20	30	-	11	22	3	14	13	-	Psychiatry
-	-	2	-	-	2	-	-	-	-	Child psychiatry
-	-	-	-	-	1	-	-	1	-	Child and adolescent psychiatry
-	-	-	-	-	-	-	-	-	-	Adolescent psychiatry
-	-	-	-	-	-	-	-	-	-	Family psychiatry
-	-	-	-	-	1	-	-	-	-	Mental, functional retardation
1	-	3	-	-	-	-	-	-	-	Alcoholism, drug addiction
-	-	-	-	-	-	-	-	-	-	Geronto-psychiatry
-	1	2	-	-	-	-	-	1	-	Psychotherapy
-	-	-	-	-	1	-	-	-	-	Psychosomatic medicine

1) See note 1, table 23. 2) Including 1 person on Svalbard.

Tabell 24 (forts.). Personer med medisinsk embetseksamen og viktigste yrke i helseinstitusjon¹⁾, etter medisinsk fagfelt. Fylker

Medisinsk fagfelt	Hele landet	Fylke								
		01 Østfold	02 Akershus	03 Oslo	04 Hedmark	05 Oppland	06 Buskerud	07 Vestfold	08 Telemark	09 Aust-Agder
Spesielle fagfelter	65	-	1	24	2	2	2	-	4	-
Tuberkulose	1	-	1	-	-	-	-	-	-	-
Revmatiske sykdommer	46	-	-	12	2	2	2	-	4	-
Kreftsykdommer	14	-	-	12	-	-	-	-	-	-
Epilepsi	1	-	-	-	-	-	-	-	-	-
Diabetes	3	-	-	-	-	-	-	-	-	-
Attføringsmedisinske fagfelter ..	42	2	8	13	3	5	-	-	2	-
Medisinsk attføring	7	-	-	4	1	-	-	-	1	-
Sosial attføring	6	2	-	1	-	1	-	-	-	-
Attføringsmedisin	6	-	-	3	-	1	-	-	-	-
Fysikalsk medisin	19	-	6	5	2	2	-	-	1	-
Psykiatrisk attføring	4	-	2	-	-	1	-	-	-	-
Andre klinisk medisinske fagfelter	367	16	13	129	7	12	6	10	16	9
Øre-, nese-, halssykdommer	102	3	-	30	1	4	-	4	5	3
Øyesykdommer	86	4	-	30	3	1	-	-	4	3
Anestesiologi	165	7	13	59	3	7	6	6	6	3
Terapeutisk radiologi	7	-	-	7	-	-	-	-	-	-
Generell sosialmedisin	7	2	-	3	-	-	-	-	1	-
Laboratoriemedisinske fagfelter	515	19	20	242	11	13	23	10	11	6
Medisinsk radiologi	113	8	6	34	3	7	7	4	5	1
Røntgendiagnostikk	138	6	6	45	6	2	8	3	5	3
Nevrorøntgen	7	-	-	6	-	-	-	-	-	-
Onkoradiologi	7	-	-	6	-	-	-	-	-	-
Nukleærmedisin	6	-	1	5	-	-	-	-	-	-
Klinisk kjemi	57	2	5	22	2	2	6	2	-	2
Biokjemi	7	-	-	7	-	-	-	-	-	-
Klinisk biokjemi	7	-	-	6	-	-	-	-	-	-
Fysiologi	1	-	-	1	-	-	-	-	-	-
Respirasjonsfysiologi	1	-	-	1	-	-	-	-	-	-
Klinisk fysiologi	13	-	2	6	-	-	-	-	-	-
Medisinsk audiologi	1	-	-	1	-	-	-	-	-	-
Medisinsk mikrobiologi	32	-	-	14	-	-	1	1	-	-
Bakteriologi	1	1	-	-	-	-	-	-	-	-
Immunologi	15	-	-	11	-	-	-	-	-	-
Immunhematologi	7	-	-	4	-	-	-	-	-	-
Bløder- og trombose-sykdommer	3	-	-	3	-	-	-	-	-	-
Patologi	80	2	-	53	-	2	1	-	1	-
Nevropatologi	2	-	-	2	-	-	-	-	-	-
Rettsmedisin	3	-	-	3	-	-	-	-	-	-
Andre laboratoriemed. fagfelter	14	-	-	12	-	-	-	-	-	-
Andre fagfelter	2	-	1	1	-	-	-	-	-	-
Uppgitt fagfelt	270 ²⁾	15	14	40	12	8	12	10	8	3

1) Se note 1, tabell 23. 2) Medregnet 1 person på Svalbard.

Physicians with main occupation in hospital¹⁾, by field of medical activity. Counties

County										Field of medical activity
10	11	12	14	15	16	17	18	19	20	
Vest- Agder	Roga- land	Horda- land	Sogn og Fjord- ane	Møre og Roms- dal	Sør- Trøn- de- lag	Nord- Trøn- de- lag	Nord- land	Troms	Finn- mark	
8	7	9	-	2	1	1	1	1	-	Specific fields of activity
-	-	-	-	-	-	-	-	-	-	Tuberculosis
8	5	7	-	1	1	1	1	-	-	Rheumatology
-	-	1	-	-	-	-	-	1	-	Neoplasms
-	-	1	-	-	-	-	-	-	-	Epileptics
-	2	-	-	1	-	-	-	-	-	Diabetics
-	-	2	-	3	3	-	-	1	-	Fields of rehabilitation
-	-	-	-	-	1	-	-	-	-	Medical rehabilitation
-	-	1	-	1	-	-	-	-	-	Social rehabilitation
-	-	1	-	-	1	-	-	-	-	Rehabilitation
-	-	-	-	1	1	-	-	1	-	Physical medicine
-	-	-	-	1	-	-	-	-	-	Psychiatric rehabilitation
8	12	36	1	18	26	9	21	18	-	Other clinical medicine
4	-	9	-	5	11	4	10	9	-	Ear, nose and throat
1	1	12	-	5	6	3	7	6	-	Ophthalmology
3	11	15	1	7	9	2	4	3	-	Anaesthetics
-	-	-	-	-	-	-	-	-	-	Radiotherapy
-	-	-	-	1	-	-	-	-	-	Social medicine
10	14	51	5	17	30	6	12	15	-	Fields of laboratory medicine
4	7	6	3	2	9	2	5	-	-	Radiology
4	5	14	2	10	6	4	6	3	-	Diagnostic radiology
-	-	-	-	-	-	-	-	1	-	Neuroradiology
-	-	1	-	-	-	-	-	-	-	Oncoradiology
-	-	-	-	-	-	-	-	-	-	Nuclear medicine
1	2	3	-	2	2	-	1	3	-	Clinical chemistry
-	-	-	-	-	-	-	-	-	-	Biochemistry
-	-	1	-	-	-	-	-	-	-	Clinical biochemistry
-	-	-	-	-	-	-	-	-	-	Physiology
-	-	-	-	-	-	-	-	-	-	Respiratory physiology
-	-	4	-	-	1	-	-	-	-	Clinical physiology
-	-	-	-	-	-	-	-	-	-	Medical audiology
-	-	6	-	2	4	-	-	4	-	Microbiology
-	-	-	-	-	-	-	-	-	-	Bacteriology
-	-	2	-	-	1	-	-	1	-	Immunology
-	-	1	-	-	2	-	-	-	-	Immunohaematology
-	-	-	-	-	-	-	-	-	-	Hemophili and thrombotic diseases
1	-	12	-	1	5	-	-	2	-	Pathology
-	-	-	-	-	-	-	-	-	-	Neuropathology
-	-	-	-	-	-	-	-	-	-	Forensic medicine
-	-	1	-	-	-	-	-	1	-	Other fields of laboratory medicine
-	-	-	-	-	-	-	-	-	-	Other fields of medical activity
15	16	20	7	23	14	10	27	8	7	Unknown field of medical activity

1) See note 1, table 23. 2) Including 1 person on Svalbard.

Tabell 25. Praktiserende spesialister¹⁾ etter medisinsk fagfelt. Fylker

Medisinsk fagfelt	Hele landet <i>The whole country</i>	Fylke								
		01 Østfold	02 Akershus	03 Oslo	04 Hedmark	05 Oppland	06 Buskerud	07 Vestfold	08 Telemark	09 Aust-Agder
I alt	551	21	38	218	22	15	28	28	12	8
Indremedisinske fagfelter	231	9	22	84	9	4	7	16	4	7
Generell indremedisin (indre- medisin)	83	1	5	34	5	1	2	6	1	1
Hjerte- og karsykdommer	1	-	-	1	-	-	-	-	-	-
Lungesykdommer	30	1	4	7	-	-	1	4	2	3
Allergiske sykdommer	3	-	-	2	-	-	-	-	-	-
Hud- og kjønnssykdommer	9	-	2	2	-	1	-	1	-	-
Hudsykdommer	33	3	2	14	1	1	-	1	-	1
Barnesykdommer	49	3	7	11	2	1	1	3	1	2
Nevrologi	21	1	2	13	1	-	2	-	-	-
Barnenevrologi	2	-	-	-	-	-	1	1	-	-
Kirurgiske fagfelter	85	1	3	34	4	1	6	3	2	-
Generell kirurgi (kirurgi)	29	1	-	10	2	1	2	-	2	-
Ortopedisk kirurgi	4	-	1	3	-	-	-	-	-	-
Urologi	1	-	-	-	-	-	-	-	-	-
Dental kjevekirurgi	5	-	-	4	-	-	-	1	-	-
Kjevekirurgi og munnhulesykdommer	2	-	-	-	-	-	1	-	-	-
Plastikkirurgi	3	-	-	2	-	-	-	-	-	-
Fødselshjelp og kvinnesykdommer	29	-	1	12	2	-	2	2	-	-
Kvinnesykdommer	12	-	1	3	-	-	1	-	-	-
Psykiatriske fagfelter	56	2	6	24	-	2	2	2	2	1
Voksenpsykiatri (generell psykiatri)	49	1	4	21	-	2	2	2	2	1
Barnpsykiatri	3	1	1	-	-	-	-	-	-	-
Psykoterapi	4	-	1	3	-	-	-	-	-	-
Spesielle fagfelter	16	1	-	9	1	1	1	-	-	-
Revmatiske sykdommer	14	1	-	8	-	1	1	-	-	-
Diabetes	1	-	-	1	-	-	-	-	-	-
Cerebral parese	1	-	-	-	1	-	-	-	-	-
Andre klinisk medisinske fagfelter	126	5	5	51	6	6	8	5	4	-
Øre-, nese-, halssykdommer	53	1	2	24	3	3	3	1	-	-
Øyesykdommer	72	4	3	27	3	3	5	4	4	-
Anestesiologi	1	-	-	-	-	-	-	-	-	-
Laboratoriemedisinske fagfelter ...	18	2	1	7	2	-	1	1	-	-
Medisinsk radiologi	10	-	1	3	-	-	1	1	-	-
Røntgendiagnostikk	7	2	-	3	2	-	-	-	-	-
Patologi	1	-	-	1	-	-	-	-	-	-
Uoppgitt fagfelt	19	1	1	9	-	1	3	1	-	-

1) Omfatter yrkesgruppen praktiserende spesialister i tabell 11.

Practising specialists¹⁾ by field of medical activity. Counties

County										Field of medical activity
10	11	12	14	15	16	17	18	19	20	
Vest- Agder	Roga- land	Horda- land	Sogn og Fjord- ane	Møre og Roms- dal	Sør- Trønde- lag	Nord- Trønde- lag	Nord- land	Troms	Finn- mark	
18	36	53	2	12	31	1	6	2	-	Total
9	18	21	1	5	12	-	2	1	-	Fields of internal medicine
4	9	7	1	2	2	-	1	1	-	General medicine
-	-	-	-	-	-	-	-	-	-	Cardiology
-	1	2	-	2	3	-	-	-	-	Pulmonary diseases
-	-	1	-	-	-	-	-	-	-	Allergic diseases
-	-	2	-	-	-	-	1	-	-	Dermatology and venereal diseases
1	4	3	-	1	1	-	-	-	-	Dermatology
4	4	6	-	-	4	-	-	-	-	Pediatrics
-	-	-	-	-	2	-	-	-	-	Neurology
-	-	-	-	-	-	-	-	-	-	Child neurology
1	4	14	1	3	7	-	1	-	-	Surgical fields of activity
-	-	5	1	2	3	-	-	-	-	General surgery
-	-	-	-	-	-	-	-	-	-	Orthopaedics
-	-	-	-	-	1	-	-	-	-	Urology
-	-	-	-	-	-	-	-	-	-	Dental surgery
-	-	1	-	-	-	-	-	-	-	Oral diseases
-	-	1	-	-	-	-	-	-	-	Plastic surgery
1	3	5	-	-	1	-	-	-	-	Obstetrics and gynaecology
-	1	2	-	1	2	-	1	-	-	Gynaecology
3	3	3	-	1	5	-	-	-	-	Psychiatric fields of activity
3	3	3	-	-	5	-	-	-	-	Psychiatry
-	-	-	-	1	-	-	-	-	-	Child psychiatry
-	-	-	-	-	-	-	-	-	-	Psychotherapy
1	-	-	-	-	2	-	-	-	-	Specific fields of activity
1	-	-	-	-	2	-	-	-	-	Rheumatology
-	-	-	-	-	-	-	-	-	-	Diabetics
-	-	-	-	-	-	-	-	-	-	Cerebral palsy
3	10	15	-	1	3	1	2	1	-	Other clinical medicine
1	4	7	-	1	2	-	1	-	-	Ear, nose and throat
2	6	7	-	-	1	1	1	1	-	Ophthalmology
-	-	1	-	-	-	-	-	-	-	Anaesthetics
1	-	-	-	1	2	-	-	-	-	Fields of laboratory medicine
1	-	-	-	1	2	-	-	-	-	Radiology
-	-	-	-	-	-	-	-	-	-	Diagnostic radiology
-	-	-	-	-	-	-	-	-	-	Pathology
-	1	-	-	1	-	-	1	-	-	Unknown field of medical activity

1) Corresponds to the occupational group practising specialists in table 11.

Tabell 26. Personer med medisinsk embetseksamen og arbeid på medisinske yrkesområder, etter yrkesområde. Legedistrikter *Physicians in medical work, by occupational group. Local medical districts*

Legedistrikt <i>Local medical district</i>	Yrkesområde <i>Occupational group</i>									
	Helsearbeid utenfor institusjon									
	<i>Non-hospital health services</i>									
	I alt <i>Total</i>	Admini- strativ og fore- byggende medisin <i>Admini- strative and preven- tive medicine</i>	Av dette <i>Of which</i>			Helse- arbeid i in- stitu- sjon <i>Hospi- tal health servi- ces</i>	Med. forsk- ning og under- visning <i>Medical re- search and educa- tion</i>	Med. arbeid ellers <i>Other medi- cal servi- ces</i>		
I alt <i>Total</i>			Stads- lege, di- strikts- lege <i>City and district medical health officer</i>	All- menn- prakti- serende <i>General practi- tioner</i>	Prakti- ser- ende spesia- list <i>Prac- tising specia- list</i>					
I ALT ¹⁾ TOTAL ¹⁾	6 886	187	2 841	455	1 109	551	3 443	368	47	
01 ØSTFOLD	316	10	133	12	76	21	172	1	-	
Halden	36	2	16	-	11	3	18	-	-	
Sarpsborg	55	1	18	-	11	4	36	-	-	
Fredrikstad	120	1	31	-	17	10	87	1	-	
Moss	40	5	19	-	15	3	16	-	-	
Hvaler	2	-	2	1	-	-	-	-	-	
Borge	5	-	5	1	1	-	-	-	-	
Skjeberg	4	1	3	-	1	-	-	-	-	
Aremark	1	-	1	-	-	-	-	-	-	
Marker	1	-	1	1	-	-	-	-	-	
Askim	21	-	8	1	5	1	13	-	-	
Eidsberg	5	-	3	1	2	-	2	-	-	
Skiptvet	2	-	2	1	1	-	-	-	-	
Rakkestad	4	-	4	1	2	-	-	-	-	
Tune	9	-	9	2	5	-	-	-	-	
Onsøy	2	-	2	-	2	-	-	-	-	
Råde	2	-	2	1	1	-	-	-	-	
Rygge	4	-	4	1	-	-	-	-	-	
Hobøl	3	-	3	1	2	-	-	-	-	
02 AKERSHUS	465 ²⁾	10 ²⁾	220	16	114	38	227	6	2	
Vestby	2	-	2	1	1	-	-	-	-	
Ski	10	-	10	1	7	-	-	-	-	
Ås	4	-	4	1	2	1	-	-	-	
Frogn	6	-	6	1	5	-	-	-	-	
Nesodden	13	-	6	1	5	-	7	-	-	
Oppegård	8	-	8	1	7	-	-	-	-	
Bærum	114	2	64	-	30	21	47	-	1	
Asker	78	2	23	-	10	8	53	-	-	
Aurskog-Høland	7	-	7	2	4	-	-	-	-	
Sørumsund	6	-	6	1	3	1	-	-	-	
Enebakk	1	-	1	1	-	-	-	-	-	
Lørenskog	109	-	6	1	3	1	100	2	1	
Skedsmo	50	2	39	-	16	6	5	4	-	
Nittedal	9	-	4	1	2	-	5	-	-	
Ullensaker	19	-	19	1	8	-	-	-	-	
Nes	5	-	5	1	3	-	-	-	-	
Eidsvoll	17	1	6	-	6	-	10	-	-	
Nannestad	3	-	3	1	2	-	-	-	-	
Hurdal	1	-	1	1	-	-	-	-	-	
03 OSLO	1 940	68	603	-	185	218	1 010	233	26	
04 HEDMARK	245	4	125	28	60	22	114	1	1	
Hamar	61	3	28	-	10	15	29	1	-	
Kongsvinger	38	-	15	2	11	2	23	-	-	
Ringsaker	15	-	13	2	9	-	2	-	-	
Vang	2	-	1	1	-	-	1	-	-	
Løten	2	-	2	1	1	-	-	-	-	
Stange	25	1	8	2	6	-	16	-	-	
Nord-Odal	2	-	2	1	-	-	-	-	-	
Sør-Odal	5	-	3	1	2	-	2	-	-	
Eidskog	4	-	4	2	2	-	-	-	-	
Grue	5	-	5	1	4	-	-	-	-	
Åsnes	6	-	5	2	2	1	1	-	-	

1) Medregnet 2 personer på Svalbard (1 utenfor og 1 i institusjon). 2) Medregnet 3 personer hos fylkeslegen i Akershus som har kontor i Oslo.

1) Including 2 persons on Svalbard (1 in non-hospital health services and 1 in hospital health services). 2) Including 3 persons at the County medical health office of Akershus situated in Oslo.

Tabell 26 (forts.). Personer med medisinsk embetseksamen og arbeid på medisinske yrkesområder, etter yrkesområde. Legedistrikter *Physicians in medical work, by occupational group. Local medical districts*

Legedistrikt	Yrkesområde							
	I alt	Admini- strativ og fore- byggende medisin	Helsearbeid utenfor institusjon			Helse- arbeid i in- stitu- sjon	Med. forsk- ning og under- visning	Med. arbeid ellers
			I alt	Stads- lege, di- strikts- lege	Av dette All- menn- prakti- serende			
04 HEDMARK (forts.)								
Våler	5	-	5	1	1	-	-	-
Elverum	46	-	13	1	7	4	32	1
Trysil	3	-	3	2	-	-	-	-
Åmot	4	-	4	1	3	-	-	-
Stor-Elvdal	4	-	4	1	1	-	-	-
Rendalen	1	-	1	1	-	-	-	-
Engerdal	2	-	2	1	1	-	-	-
Tolga og Os	2	-	2	1	-	-	-	-
Tynset	10	-	2	2	-	-	8	-
Alvdal	1	-	1	1	-	-	-	-
Folldal	2	-	2	1	-	-	-	-
05 OPPLAND	241	4	131	29	59	15	105	1
Lillehammer	80	3	22	-	7	7	55	-
Gjøvik	71	-	29	2	16	5	41	1
Dovre	5	-	5	1	-	-	-	-
Lesja	1	-	1	1	-	-	-	-
Lom	4	-	4	2	2	-	-	-
Vågå	3	-	3	1	2	-	-	-
Sel	3	-	3	1	1	-	-	-
Fron	5	-	5	2	3	-	-	-
Ringebu	3	-	3	1	1	-	-	-
Øyer	3	-	3	1	1	-	-	-
Gausdal	5	-	3	2	1	-	2	-
Østre Toten	7	1	6	1	3	1	-	-
Vestre Toten	9	-	6	1	4	-	3	-
Jevnaker	5	-	5	1	3	1	-	-
Lunner	1	-	1	1	-	-	-	-
Gran	7	-	7	2	5	-	-	-
Søndre Land	8	-	4	1	3	-	4	-
Nordre Land	6	-	6	2	2	1	-	-
Sør-Aurdal	2	-	2	1	-	-	-	-
Etnedal	1	-	1	1	-	-	-	-
Nord-Aurdal	4	-	4	1	3	-	-	-
Vestre Slidre	4	-	4	1	2	-	-	-
Øystre Slidre	3	-	3	1	-	-	-	-
Vang	1	-	1	1	-	-	-	-
06 BUSKERUD	299	6	162	16	89	28	130	1
Ringerike	55	1	31	1	16	5	23	-
Drammen	111	3	51	-	26	17	56	1
Kongsberg	40	1	18	2	9	4	21	-
Nes	3	-	3	1	1	-	-	-
Gol	2	-	2	2	-	-	-	-
Ål	3	-	3	1	1	1	-	-
Hol	5	-	5	1	3	-	-	-
Sigdal	2	-	2	1	-	-	-	-
Krødsherad	2	-	2	1	1	-	-	-
Modum	23	-	8	1	7	-	15	-
Eiker	18	1	16	-	14	-	1	-
Lier	22	-	8	1	6	1	14	-
Røyken	5	-	5	1	2	-	-	-
Hurum	4	-	4	1	2	-	-	-
Rollag	2	-	2	1	-	-	-	-
Nore og Uvdal	2	-	2	1	1	-	-	-
07 VESTFOLD	236	8	124	9	70	28	103	1
Holmestrand	12	-	11	1	6	1	1	-
Horten	23	1	12	-	6	3	9	1
Tønsberg	106	4	35	-	20	8	67	-
Sandefjord	41	2	26	-	14	11	13	-
Larvik	23	-	12	1	7	4	11	-

Tabell 26 (forts.). Personer med medisinsk embetseksamen og arbeid på medisinske yrkesområder, etter yrkesområde. Legedistrikter *Physicians in medical work, by occupational group. Local medical districts*

Legedistrikt	I alt	Admini- strativ og fore- byggende medisin	Yrkesområde						
			Helsearbeid utenfor institusjon			Helse- arbeid i in- stitu- sjon	Med. forsk- ning og under- visning	Med. arbeid ellers	
			I alt	Stads- lege, di- strikts- lege	All- menn- prakti- serende				Prakti- serende spesia- list
07 VESTFOLD (forts.)									
Svelvik	9	-	9	2	6	-	-	-	-
Hof	2	-	2	1	1	-	-	-	-
Ramnes og Våle	2	-	2	1	-	-	-	-	-
Andebu og Stokke	4	-	3	2	1	-	1	-	-
Nøtterøy	6	-	6	1	5	-	-	-	-
Brunlanes	8	1	6	-	4	1	1	-	-
08 TELEMARK	239	5	108	18	57	12	124	-	2
Porsgrunn	74	1	27	1	15	2	45	-	1
Skien	94	4	29	1	18	9	60	-	1
Notodden	17	-	8	2	3	1	9	-	-
Siljan	1	-	1	1	-	-	-	-	-
Bamble	6	-	6	1	4	-	-	-	-
Kragerø	9	-	6	1	4	-	3	-	-
Drangedal	2	-	2	1	1	-	-	-	-
Nome	5	-	5	1	3	-	-	-	-
Sauherad og Bø	6	-	6	1	4	-	-	-	-
Tinn	14	-	7	1	4	-	7	-	-
Seljord	1	-	1	1	-	-	-	-	-
Kviteseid	2	-	2	1	-	-	-	-	-
Nissedal	2	-	2	1	-	-	-	-	-
Fyresdal	1	-	1	1	-	-	-	-	-
Tokke	2	-	2	1	-	-	-	-	-
Vinje	3	-	3	2	1	-	-	-	-
09 AUST-AGDER	113	3	56	11	29	8	53	-	1
Risør	5	-	5	1	3	1	-	-	-
Arendal	74	3	18	-	11	5	53	-	-
Grimstad	10	-	9	1	6	2	-	-	1
Gjerstad	1	-	1	1	-	-	-	-	-
Tvedestrand	5	-	5	1	2	-	-	-	-
Moland	4	-	4	1	1	-	-	-	-
Froland	1	-	1	1	-	-	-	-	-
Lillesand	5	-	5	1	4	-	-	-	-
Birkenes	1	-	1	-	1	-	-	-	-
Åmli	1	-	1	1	-	-	-	-	-
Evje	4	-	4	1	1	-	-	-	-
Bygland	1	-	1	1	-	-	-	-	-
Valle	1	-	1	1	-	-	-	-	-
10 VEST-AGDER	219	4	101	14	51	18	113	-	1
Kristiansand	148	4	55	-	30	17	88	-	1
Mandal	14	-	8	1	7	-	6	-	-
Farsund	16	-	8	2	1	1	8	-	-
Flekkefjord	15	-	5	1	2	-	10	-	-
Vennesla	5	-	5	1	2	-	-	-	-
Søgne	8	-	8	2	5	-	-	-	-
Marnardal	1	-	1	1	-	-	-	-	-
Audnedal	2	-	2	1	-	-	-	-	-
Lindesnes	1	-	1	1	-	-	-	-	-
Lyngdal	6	-	5	1	4	-	1	-	-
Hægebostad	1	-	1	1	-	-	-	-	-
Kvinesdal	1	-	1	1	-	-	-	-	-
Sirdal	1	-	1	1	-	-	-	-	-

Tabell 26 (forts.). Personer med medisinsk embetseksamen og arbeid på medisinske yrkesområder, etter yrkesområde. Legedistrikter *Physicians in medical work, by occupational group.*
Local medical districts

Legedistrikt	Yrkesområde								
	I alt	Admini- strativ og fore- byggende medisin	Helsearbeid utenfor institusjon			Helse- arbeid i in- stitu- sjon	Med. forsk- ning og under- visning	Med. arbeid ellers	
			I alt	Stads- lege, di- strikts- lege	All- menn- prakti- serende				Prakti- serende list
14 SOGN OG FJORDANE (forts.)									
Høyanger	7	-	3	2	-	-	4	-	-
Vik	2	-	2	1	-	-	-	-	-
Balestrand	1	-	1	-	-	-	-	-	-
Leikanger	3	2	1	1	-	-	-	-	-
Sogndal	3	-	3	2	-	-	-	-	-
Aurland	2	-	2	1	-	-	-	-	-
Lærdal	18	-	3	1	1	-	15	-	-
Årdal	4	-	4	2	-	-	-	-	-
Luster	3	-	3	1	-	-	-	-	-
Askvoll	1	-	1	1	-	-	-	-	-
Fjaler	2	-	2	2	-	-	-	-	-
Gaular	1	-	1	1	-	-	-	-	-
Førde	4	-	4	3	1	-	-	-	-
Naustdal	1	-	1	1	-	-	-	-	-
Bremanger	2	-	2	1	-	-	-	-	-
Vågsøy	3	-	3	1	-	1	-	-	-
Selje	1	-	1	1	-	-	-	-	-
Eid	11	-	3	2	-	1	8	-	-
Gloppen	2	-	2	1	1	-	-	-	-
Stryn	5	-	5	2	1	-	-	-	-
15 MØRE OG ROMSDAL	293	8	127	42	44	12	157	-	1
Ålesund	84	1	20	1	12	6	63	-	-
Molde	69	5	12	1	8	3	52	-	-
Kristiansund	39	2	11	-	7	3	25	-	1
Vanylven	3	-	3	1	1	-	-	-	-
Sande	1	-	1	1	-	-	-	-	-
Herøy	4	-	4	3	1	-	-	-	-
Ulstein	2	-	2	1	-	-	-	-	-
Hareid	3	-	3	1	1	-	-	-	-
Volda	22	-	6	2	2	-	16	-	-
Ørsta	6	-	6	2	2	-	-	-	-
Norddal	2	-	2	1	-	-	-	-	-
Stranda	4	-	3	2	-	-	1	-	-
Ørskog	3	-	3	1	-	-	-	-	-
Sykkylven	3	-	3	2	-	-	-	-	-
Giske	3	-	3	1	1	-	-	-	-
Haram	4	-	4	2	-	-	-	-	-
Vestnes	4	-	4	1	1	-	-	-	-
Rauma	3	-	3	1	2	-	-	-	-
Neset	2	-	2	1	1	-	-	-	-
Sandøy	1	-	1	1	-	-	-	-	-
Aukra	4	-	4	2	1	-	-	-	-
Fræna	5	-	5	2	2	-	-	-	-
Eide	1	-	1	1	-	-	-	-	-
Averøy	2	-	2	1	-	-	-	-	-
Gjemnes	1	-	1	1	-	-	-	-	-
Tingvoll	3	-	3	1	1	-	-	-	-
Sunnal	5	-	5	2	1	-	-	-	-
Surnadal	3	-	3	2	-	-	-	-	-
Rindal	1	-	1	1	-	-	-	-	-
Aure	2	-	2	1	-	-	-	-	-
Halsa	2	-	2	1	-	-	-	-	-
Smøla	2	-	2	1	-	-	-	-	-

Tabell 26 (forts.). Personer med medisinsk embetseksamen og arbeid på medisinske yrkesområder, etter yrkesområde. Legedistrikter *Physicians in medical work, by occupational group.*
Local medical districts

Legedistrikt	I alt	Admini- strativ og fore- byggende medisin	Yrkesområde				Helse- arbeid i in- stitu- sjon	Med. forsk- ning og under- visning	Med. arbeid ellers
			Helsearbeid utenfor institusjon						
			I alt	Av dette					
	Stads- lege, di- strikts- lege	All menn- prakti- serende	Prakti- serende spesia- list						
16 SØR-TRØNDELAG	364	10	131	26	42	31	213	7	3
Trondheim	282	8	75	-	31	30	189	7	3
Hemne	3	-	3	2	-	-	-	-	-
Hitra	2	-	2	2	-	-	-	-	-
Frøya	2	-	2	2	-	-	-	-	-
Ørland	3	-	3	1	-	-	-	-	-
Agdenes	1	-	1	1	-	-	-	-	-
Rissa	5	-	5	2	-	-	-	-	-
Bjugn	3	-	3	1	1	-	-	-	-
Åfjord	4	-	4	2	-	-	-	-	-
Bjørnør	1	-	1	-	-	-	-	-	-
Oppdal	3	1	2	1	1	-	-	-	-
Rennebu	1	-	1	1	-	-	-	-	-
Meldal	3	1	2	-	1	-	-	-	-
Orkdal	22	-	4	1	3	-	18	-	-
Rørøs	9	-	4	1	1	1	5	-	-
Midtre Gauldal	5	-	5	3	2	-	-	-	-
Melhus	3	-	3	2	-	-	-	-	-
Skaun	1	-	1	1	-	-	-	-	-
Klæbu	3	-	2	1	-	-	1	-	-
Malvik	2	-	2	1	-	-	-	-	-
Selbu	6	-	6	1	2	-	-	-	-
17 NORD-TRØNDELAG	152	4	73	25	23	1	74	1	-
Steinkjer	17	3	14	3	7	-	-	-	-
Namsos	39	-	6	2	1	-	32	1	-
Meråker	1	-	1	1	-	-	-	-	-
Stjørdal	9	-	8	1	4	-	1	-	-
Frosta	1	-	1	1	-	-	-	-	-
Leksvik	1	-	1	1	-	-	-	-	-
Levanger	54	-	14	2	5	1	40	-	-
Verdal	8	1	6	1	4	-	1	-	-
Verran	3	-	3	1	-	-	-	-	-
Namdalseid	1	-	1	1	-	-	-	-	-
Inderøy	3	-	3	2	1	-	-	-	-
Snåsa	1	-	1	1	-	-	-	-	-
Lierne	1	-	1	1	-	-	-	-	-
Namsskogan	1	-	1	1	-	-	-	-	-
Grong	1	-	1	1	-	-	-	-	-
Overhalla	3	-	3	1	1	-	-	-	-
Flatanger	1	-	1	1	-	-	-	-	-
Vikna	2	-	2	1	-	-	-	-	-
Nærøy	5	-	5	2	-	-	-	-	-
18 NORDLAND	315	7	136	57	26	6	171	-	1
Bodø	103	6	12	-	7	1	85	-	-
Narvik	32	1	11	2	3	3	19	-	1
Bindal	2	-	2	1	1	-	-	-	-
Brønnøy	5	-	5	4	-	-	-	-	-
Vega	1	-	1	1	-	-	-	-	-
Herøy	1	-	1	1	-	-	-	-	-
Alstahaug	17	-	4	2	-	-	13	-	-
Leirfjord	1	-	1	1	-	-	-	-	-
Vefsn	19	-	8	3	1	-	11	-	-
Grane	1	-	1	1	-	-	-	-	-
Hattfjellidal	-	-	-	-	-	-	-	-	-
Dønna	1	-	1	1	-	-	-	-	-

Tabell 26 (forts.). Personer med medisinsk embetseksamen og arbeid på medisinske yrkesområder, etter yrkesområde. Legedistrikter *Physicians in medical work, by occupational group.*
Local medical districts

Legedistrikt	Yrkesområde							Med. forskning og under-visning	Med. arbeid ellers
	I alt	Admini-strativ og forebyggende medisin	Helsearbeid utenfor institusjon			Helsearbeid i in-stitu-sjon			
			I alt	Stads-lege, di-strikts-lege	All-menn-prakti-serende		Prakti-serende spesialist		
18 NORDLAND (forts.)									
Nesna	-	-	-	-	-	-	-	-	-
Hemnes	3	-	3	2	-	-	-	-	-
Rana	23	-	11	3	2	1	12	-	-
Lurøy	3	-	3	2	-	-	-	-	-
Rødøy	1	-	1	1	-	-	-	-	-
Meløy	3	-	3	2	1	-	-	-	-
Gildeskål	2	-	2	1	-	-	-	-	-
Beiarn	1	-	1	1	-	-	-	-	-
Saltdal	4	-	4	2	1	-	-	-	-
Fauske	5	-	5	3	1	-	-	-	-
Skjerstad	-	-	-	-	-	-	-	-	-
Sørfold	2	-	2	1	-	-	-	-	-
Steigen	4	-	4	2	2	-	-	-	-
Hamarøy	1	-	1	1	-	-	-	-	-
Tysfjord	2	-	2	1	-	-	-	-	-
Lødingen	1	-	1	-	-	-	-	-	-
Tjeldsund	1	-	1	1	-	-	-	-	-
Evenes	2	-	2	1	-	-	-	-	-
Ballangen	1	-	1	1	-	-	-	-	-
Værøy	1	-	1	1	-	-	-	-	-
Moskenes	1	-	1	1	-	-	-	-	-
Vestvågøy	24	-	9	3	1	-	15	-	-
Vågan	6	-	6	3	1	1	7	-	-
Hadsel	22	-	6	2	2	-	16	-	-
Bø	3	-	3	1	-	-	-	-	-
Øksnes	2	-	2	1	-	-	-	-	-
Sortland	5	-	5	1	2	-	-	-	-
Andøy	9	-	9	2	1	-	-	-	-
19 TROMS									
Harstad	40	1	18	1	6	-	21	-	-
Tromsø	172	4	21	3	9	2	101	45	1
Kvæfjord	3	-	3	1	-	-	-	-	-
Skånland	2	-	2	1	-	-	-	-	-
Bjarkøy	1	-	1	1	-	-	-	-	-
Ibestad	2	-	2	1	-	-	-	-	-
Gratangen	2	-	2	1	-	-	-	-	-
Salangen	2	-	2	1	-	-	-	-	-
Bardu	9	-	9	1	-	-	-	-	-
Målselv	9	-	9	2	-	-	-	-	-
Sørreisa	3	-	3	2	-	-	-	-	-
Dyrøy	1	-	1	1	-	-	-	-	-
Tranøy	-	-	-	-	-	-	-	-	-
Torsken	1	-	1	1	-	-	-	-	-
Berg	2	-	2	1	-	-	-	-	-
Lenvik	5	-	5	3	1	-	-	-	-
Balsfjord	4	-	4	3	-	-	-	-	-
Karlsøy	3	-	3	-	-	-	-	-	-
Lyngen	2	-	2	1	-	-	-	-	-
Storfjord	1	-	1	1	-	-	-	-	-
Kåfjord	-	-	-	-	-	-	-	-	-
Skjervøy	3	-	3	2	-	-	-	-	-
Nordreisa	2	-	2	1	-	-	-	-	-
Kvænangen	2	-	2	1	1	-	-	-	-

Tabell 26 (forts.). Personer med medisinsk embetseksamen og arbeid på medisinske yrkesområder, etter yrkesområde. Legedistrikter *Physicians in medical work, by occupational group. Local medical districts*

Legedistrikt	Yrkesområde								
	I alt	Admini- strativ og fore- byggende medisin	Helsearbeid utenfor institusjon				Helse- arbeid i in- stitu- sjon	Med. forsk- ning og under- visning	Med. arbeid ellers
			I alt	Av dette					
				Stads- lege, di- strikts- lege	All- menn- prakti- serende	Prakti- serende spesia- list			
20 FINNMARK	86	3	54	26	6	-	29	-	-
Hammerfest	22	-	7	2	1	-	15	-	-
Vardø	5	-	4	2	-	-	1	-	-
Vadsø	10	3	7	3	4	-	-	-	-
Kautokeino	2	-	2	1	-	-	-	-	-
Alta	7	-	7	5	-	-	-	-	-
Loppa	1	-	1	1	-	-	-	-	-
Hasvik	1	-	1	1	-	-	-	-	-
Måsøy	2	-	2	1	-	-	-	-	-
Nordkapp	2	-	2	1	-	-	-	-	-
Porsanger	5	-	5	2	-	-	-	-	-
Karasjok	2	-	2	1	-	-	-	-	-
Lebesby	2	-	2	1	-	-	-	-	-
Gamvik	1	-	1	1	-	-	-	-	-
Berlevåg	2	-	2	1	-	-	-	-	-
Tana	2	-	2	1	1	-	-	-	-
Sør-Varanger	20	-	7	2	-	-	13	-	-

Tabell 27. Personer med medisinsk embetseksamen som var i landet i 1974 og/eller 1976 og som var yrkesaktive minst ett av årene¹⁾, etter yrkesområde i 1974 og 1976

Yrkesområde 20/1 1974	Yrkesområde 20/1 1976	I landet													
		1 Adm. og fore- bygg. med. Adm. and prev. med.	2-7 Helsearbeid utenfor institusjon <i>Non-hospital health services</i>							8-12 Helsearbeid i institusjon <i>Hospital health services</i>					
			2	3	4	5	6	7	2-7 I alt Total	8	9	10	11	12	8-12 I alt Total
1	Administrativ og forebyggende medisin	139	-	5	-	2	2	10	19	5	-	1	-	1	7
2	Overlege, ass. overlege, spesiallege ...	1	53	-	-	-	2	2	57	3	-	-	-	-	3
3	Stadslege, distriktslege	10	1	320	-	1	29	3	354	1	4	31	-	2	38
4	Turnuskandidat i distrikt	1	-	19	2	-	34	18	73	-	12	94	-	3	109
5	Praktiserende spesialist	-	1	-	-	466	2	3	472	10	-	-	-	-	10
6	Allmennpraktiserende	5	1	9	-	4	841	11	866	3	5	24	-	3	35
7	Andre utenfor institusjon	1	3	22	-	10	36	184	255	5	21	80	1	-	107
2-7	Helsearbeid utenfor institusjon, i alt ...	18	59	370	2	481	944	221	2 077	22	42	229	1	8	302
8	Overlege, ass. overlege, spesiallege ...	5	1	1	-	23	3	6	34	1 122	8	6	-	1	1 137
9	Reservelege	8	5	6	-	12	5	7	35	105	200	102	-	-	407
10	Assistentlege	6	6	12	5	19	29	23	94	52	221	515	1	3	792
11	Turnuskandidat	-	-	31	9	-	50	68	158	2	5	136	2	4	149
12	Andre i institusjon	-	-	2	-	2	9	6	19	8	14	22	-	12	56
8-12	Helsearbeid i institusjon, i alt	19	12	52	14	56	96	110	340	1 289	448	781	3	20	2 541
13	Professor, dosent	-	-	-	-	-	-	-	-	5	-	1	-	-	6
14	Prosektor, amanuensis, univ. lektor ..	1	-	1	-	5	-	1	7	13	8	9	1	-	31
15	Vit. assistent, stipendiat, m.v.	-	1	-	-	-	2	2	5	4	14	20	1	-	39
13-15	Med. forskning og undervisning	1	1	1	-	5	2	3	12	22	22	30	2	-	76
16	Medisinsk arbeid ellers	3	-	-	-	2	-	5	7	1	-	1	-	2	4
17	Ikke-medisinsk arbeid	1	-	-	-	-	1	2	3	-	-	1	-	-	1
18	Ikke yrkesaktiv	-	-	3	-	4	12	10	29	2	3	16	-	-	21
19	Ukjent yrkesaktivitet	-	-	-	-	-	2	2	4	-	3	2	-	-	5
1-19	I landet, i alt	181	72	431	16	550	1 059	363	2 491	1 341	518	1 061	6	31	2 957
	I utlandet	5	1	4	1	1	11	6	24	12	11	27	1	-	51
	Ikke registrert	1	1	20	200	1	39	66	327	1	2	68	361	2	434
	I alt	187	74	455	217	552	1 109	435	2 842	1 354	531	1 156	368	33	3 442

1) Tabellen omfatter ikke 249 personer som ikke var yrkesaktive eller hadde ukjent yrkesaktivitet både i 1974 og 1976.

Physicians in the country in 1974 and/or 1976 being economically active at least one of these years¹⁾, by occupational groups 1974 and 1976

In the country										Occupational group 20 January 1976		Occupational group 20 January 1974	
13-15 Med. forskn. og underv. Med. research and education				16 Med. arb. ellers Other med. serv.	17 Ikke- med. arb. Non- med. work	18 Ikke- yrkes- aktiv Econ. inac- tive	19 Ukj. yrkes- akt. Unkn. occup. activ- ity	1-19 I lan- det, i alt In the country, total	Død Dead	I ut- lan- det Ab- road	I alt Total		
13	14	15	13-15 I alt Total										
-	-	-	-	2	-	7	-	174	4	2	180	1	Administrative and preventive medicine
-	-	-	-	-	-	6	1	68	-	1	69	2	Consultant (incl. senior and junior c.)
-	-	-	-	1	-	5	2	410	9	7	426	3	City and district medical health officer
-	3	3	6	-	-	-	-	189	2	14	205	4	Assistant to medical health officer
-	-	-	-	1	-	24	-	507	23	5	535	5	Practising specialist
-	1	3	4	1	-	30	-	941	29	10	980	6	General practitioner
-	2	6	8	2	-	14	-	387	5	14	406	7	Others in non- hospital services
-	6	12	18	5	-	79	3	2 502	68	51	2 621	2-7	Non-hosp. health services, total
10	2	1	13	1	-	25	1	1 216	13	16	1 245	8	Consultant, incl. senior and junior
3	5	5	13	1	1	3	-	468	1	7	476	9	Senior registrar
2	15	23	40	2	1	9	1	945	1	29	975	10	Junior registrar
-	1	8	9	-	-	12	-	328	-	18	346	11	Assistant to district medi- cal officer
-	-	3	3	-	-	6	-	84	-	12	96	12	Others in hosp. services
15	23	40	78	4	2	55	2	3 041	15	82	3 138	8-12	Hospital health services, total
108	1	-	109	-	1	3	-	119	-	2	121	13	Professor, asso- ciate professor
6	60	3	69	-	-	-	-	108	-	2	110	14	Associate and assist. prof., lecturer
2	16	55	73	-	2	-	-	119	-	6	125	15	Research ass., scholar etc.
116	77	58	251	-	3	3	-	346	-	10	356	13-15	Medical re- search and education
-	-	1	1	34	-	5	-	54	4	1	59	16	Other medical services
-	-	-	-	1	6	-	-	12	-	1	13	17	Non-medical work
-	-	2	2	-	2	-	-	54	-	-	54	18	Economically inactive
-	-	-	-	1	-	-	-	10	-	-	10	13	Unknown occu- pational activity
131	106	113	350	47	13	149	5	6 193	91	147	6 431	1-19	In the country, total
4	3	3	10	-	-	-	-	90	-	-	90		Abroad
-	-	8	8	-	-	-	-	770	-	-	770		Not registered
135	109	124	368	47	13	149	5	7 053	91	147	7 291		Total

1) The table does not include 249 persons who were economically inactive or had unknown occupational activity both in 1974 and 1976.

Tabell 28. Personer med medisinsk embetseksamen som var i landet i 1974 og/eller 1976 og som var yrkesaktive minst ett av årene¹⁾, etter fylke i 1974 og 1976

Fylke 20/1 1974	Fylke 20/1 1976												I landet	
	01 Øst- fold	02 Akers- hus	03 Oslo	04 Hed- mark	05 Opp- land	06 Buske- rud	07 Vest- fold	08 Tele- mark	09 Aust- Agder	10 Vest- Agder	11 Roga- land	12 Horda- land		
01 Østfold	236	10	12	5	-	3	1	1	-	-	-	-	7	
02 Akershus	5	316	62	3	1	7	5	4	2	4	2	7		
03 Oslo	11	45	1 608	8	10	15	13	9	2	2	10	10		
04 Hedmark	1	8	15	172	5	-	1	-	1	1	3	4		
05 Oppland	4	5	20	5	161	3	-	2	-	-	2	2		
06 Buskerud	2	7	29	2	2	199	1	3	1	1	2	4		
07 Vestfold	1	1	7	-	-	1	183	3	-	2	-	2		
08 Telemark	2	6	15	-	1	1	3	161	3	2	1	4		
09 Aust-Agder	2	1	11	2	-	-	1	1	72	-	-	2		
10 Vest-Agder	-	5	5	1	1	1	1	1	5	155	4	3		
11 Rogaland	-	4	10	1	4	1	-	3	1	9	253	6		
12 Hordaland	3	5	13	2	7	6	1	3	4	4	12	496		
14 Sogn og Fjordane ..	1	4	9	1	2	3	1	1	1	2	2	7		
15 Møre og Romsdal ...	6	3	19	3	2	6	1	1	-	1	3	18		
16 Sør-Trøndelag	2	-	15	2	2	4	3	3	-	1	2	3		
17 Nord-Trøndelag	-	4	8	1	1	2	1	-	-	1	3	6		
18 Nordland	3	8	16	3	3	9	2	7	2	1	2	6		
19 Troms	3	4	18	1	3	3	1	3	4	4	3	14		
20 Finnmark	1	2	6	1	3	2	1	1	-	-	-	5		
Ukjent fylke ²⁾	-	-	-	-	-	-	-	-	-	-	-	1		
I landet, i alt	283	438	1 898	213	208	266	220	207	98	190	304	607		
I utlandet	2	5	31	1	1	-	1	5	2	2	6	10		
Ikke registrert	40	41	65	35	34	39	21	32	14	28	40	56		
I alt	325	484	1 994	249	243	305	242	244	114	220	350	673		

1) Se note 1, tabell 27. 2) Medregnet 2 personer på Svalbard.

Physicians in the country in 1974 and/or 1976 being economically active at least one of these years¹⁾, by county 1974 and 1976

In the country										County 20 January 1976		County 20 January 1974	
14 Sogn og Fjord- ane	15 Møre og Roms- dal	16 Sør- Trøn- delag	17 Nord- Trøn- delag	18 Nord- land	19 Troms	20 Finn- mark	99 Ukjent fylke ²⁾ Un- known county ²⁾	I alt Total	Død Dead	I ut- lan- det Ab- road	I alt Total		
-	-	6	1	3	1	-	-	286	5	7	298	01	Østfold
2	4	1	4	2	8	2	-	441	3	12	456	02	Akershus
1	8	3	4	7	21	2	-	1 789	25	33	1 847	03	Oslo
1	-	6	2	2	2	1	-	225	6	3	234	04	Hedmark
-	2	1	1	-	2	1	-	211	-	3	214	05	Oppland
1	4	-	-	1	3	1	-	263	7	3	273	06	Buskerud
-	-	1	-	3	4	-	-	208	1	3	212	07	Vestfold
3	-	1	1	-	2	-	-	206	3	5	214	08	Telemark
-	-	-	-	2	-	-	1	95	1	1	97	09	Aust-Agder
-	-	1	-	2	-	2	-	187	4	4	195	10	Vest-Agder
-	4	1	-	4	4	2	-	307	6	8	321	11	Rogaland
1	9	8	2	2	4	3	-	585	9	14	608	12	Hordaland
47	3	4	-	-	3	1	-	92	1	8	101	14	Sogn og Fjordane
-	171	8	-	4	7	-	-	253	3	14	270	15	Møre og Romsdal
-	7	266	2	4	-	1	-	317	7	4	328	16	Sør-Trøndelag
1	4	9	94	1	1	1	-	138	1	4	143	17	Nord-Trøndelag
2	2	9	4	183	10	2	-	274	6	7	287	18	Nordland
2	2	6	3	9	156	1	-	240	3	8	251	19	Troms
1	1	4	4	8	2	31	-	73	-	6	79	20	Finmark
-	-	-	-	1	-	-	1	3	-	-	3		Unknown county ²⁾
62	221	335	122	238	230	51	2	6 193	91	147	6 431		In the country, total
1	3	7	2	2	7	2	-	90	.	.	90		Abroad
35	75	31	30	81	38	35	-	770	.	.	770		Not registered
98	299	373	154	321	275	88	2	7 053	91	147	7 291		Total

1) See note 1, table 27. 2) Including 2 persons on Svalbard.

Helsedirektoratet
Oslo-Dep., Oslo 1

Legeregister

Skjemaet sendes Statistisk
Sentralbyrå i vedlagte svar-
konvolutt innen 5 dager

Når det gjelder oppgave over landets leger og deres oppholdssted (bosted, arbeidssted), innkreves opplysningene nedenfor med hjemmel i plakat av 17. januar 1809 (jfr. kgl. resolusjon av 11. mars 1927) som pålegger Helsedirektoratet å utgi en årlig fortegnelse over landets leger.

De øvrige spørsmål (rubrikker) på skjemaet står det den enkelte lege fritt å besvare, men en vil understreke at disse opplysninger er av vesentlig betydning for materialets statistiske verdi.

Rettledning

Helsedirektoratet ber Dem besvare dette spørreskjemaet ved å: 1) Føre å jour preutfylte opplysninger og korrigere eventuelle feil. (Åjourføringen gjelder også adresse.) 2) Fylle ut blanke felter.

Alle oppgaver på skjemaet (også ev. åjourføringer og korreksjoner) skal gjelde pr. 20. januar 1976.

Vennligst pass på at skjemaet blir fullstendig besvart, og at det er innbyrdes samsvar mellom oppgavene.

Skjemaet skal sendes Statistisk Sentralbyrå for bearbeiding. Forespørsler kan rettes til konsulent Halvard Skiri, Statistisk Sentralbyrå, tlf. (02) *413820, linje 637.

For yrkesaktive på medisinske yrkesområder	Viktigste yrke, f.eks. allmennpraktiserende, praktiserende spesialist, distriktslege kl. III-IV, bedriftslege, overlege, professor I, direktør	Spørsmålene nedenfor gjelder bare reservelege og assistentlege i helseinstitusjon, som ikke er godkjent spesialist innen (eller nært knyttet til) det fagfelt som legen nå har (se rettledning på baksiden av skjemaet.)	
	Fagfelt. (Type arbeid som vesentlig drives. Se rettledning på baksiden av skjemaet.)	Inngår tjenesten i Deres nåværende stilling som ledd i pågående/planlagt spesialistutdanning? <input type="checkbox"/> Ja <input type="checkbox"/> Nei	Dersom ja: Gjelder tjenesten (sett kryss) <input type="checkbox"/> Hovedutdanning innen det oppgitte fagfeltet? <input type="checkbox"/> Sideutdanning til en annen spesialitet? Oppgi hvilken _____ <input type="checkbox"/> Del av utdanning til Almenpraktiker Dnlf?
	Arbeidsstedets (institusjonens) navn (gjelder viktigste yrke)	Dersom nei: Fungerer stillingen som «ventestilling» i påvente av å få annen ønsket utdanningsstilling? <input type="checkbox"/> Ja <input type="checkbox"/> Nei	
For alle	Kommune arbeidsstedet (bostedet for ikke yrkesaktive) ligger i		
	Norske eller utenlandske universitets- eller høgskoleeksamener/grader (andre enn medisinsk embetseksamen) tatt etter 20. januar 1975 (ev. ikke registrert tidligere), f.eks. dr. med., cand. odont., cand. real., emneeksamen i kjemi, Master of Public Health	Eksamen/grad	Når avlagt, år
For ikke yrkesaktive på medisinske yrkesområder	Hadde De inntektsgivende arbeid pr. 20. jan. 1976? <input type="checkbox"/> Ja <input type="checkbox"/> Nei	Dersom nei: Virksomhet (f.eks. husmorarbeid) eller kilde til livsopphold (f.eks. pensjon)	
Eventuelle merknader		Sted, dato og underskrift	

RETTLEDNING OG ORIENTERING OM BEGREPET FAGFELT

Fagfelt bes oppgitt/ajourført av alle som i viktigste yrke er:

1. Ansatt eller praktiserer ved helseinstitusjon (gjelder både spesialister og ikke-spesialister, medregnet turnuskandidater).
2. Andre praktiserende spesialister.

Fagfelt skal beskrive den type arbeid som vesentlig drives, uavhengig av ev. spesialistkompetanse (som registreres på annen måte). Beskrivelsen av fagfelt kan likevel i mange tilfelle best foretas ved å nytte spesialitetsbetegnelser. Derimot skal det ikke tas hensyn til betegnelsen på den administrative avdeling eller den type institusjon legen er ansatt/praktiserer ved. For eksempel kan en lege ved «kirurgisk avdeling» ha fagfeltet barnekirurgi, thoraxkirurgi osv. Videre kan en lege ved f. eks. Radiumhospitalet ha fagfeltet kvinnesykdommer, kirurgi, oncoradiologi osv.

Andre eksempler på fagfelt: Hematologi, generell indremedisin, revmakirurgi, alkoholistbehandling, røntgendiagnostikk.

I legestatistikken skal fagfelt sammen med institusjonstype erstatte det tidligere kjennemerket avdeling. Medvirkende årsaker til denne omleggingen er:

- a) WHO ønsker oppgaver over leger fordelt etter «field of medical activity», og både spesialister og ikke-spesialister skal her fordeles etter samme inndeling.
- b) Inndelingen i administrative avdelinger er noe uensartet fra institusjon til institusjon, og den kan gjennomgå endringer over tid. Omorganisering av avdelinger og seksjoner ville derfor kunne føre til plutselige og ikke reelle hopp i grupperingen etter avdeling i statistikken.

Spørsmålene i samband med reservelege- og assistentlegestillinger i helseinstitusjon er tatt med for å kunne gi helsemyndighetene et bedre grunnlag til å beregne framtidig tilgang av godkjente spesialister innen ulike fagfelter/spesialiteter.

For dette formålet trenger en opplysning om hvordan nåværende stilling benyttes i spesialiseringssøymed. De som allerede er spesialist på et fagfelt, men som er i gang med utdanning innen en annen spesialitet, skal også svare. For eksempel skal spørsmålene omtalt ovenfor besvares av en lege som er godkjent spesialist i generell kirurgi, men som nå holder på med spesialisering for fødselshjelp og kvinnesykdommer.

V e d l e g g 2

Appendix 2

Tidligere utkommet

*Previously issued*Legestatistikk *Statistics on Physicians* 1970 NOS A 433, 1972 NOS A 538, 1974 NOS A 711

Publikasjoner sendt ut fra Statistisk Sentralbyrå
siden 1. juli 1975

*Publications issued by the Central Bureau of Statistics
since 1 July 1975*

I serien Norges offisielle statistikk (NOS):

Rekke XII

Boktrykk 1975

- Nr. 280 Økonomisk utsyn over året 1974 *Economic Survey* Sidetall 142 Pris kr 15,00
- 281 Statistisk årbok 1975 *Statistical Yearbook of Norway* Sidetall 496 Pris kr 15,00
- 282 Fiskeristatistikk 1971 *Fishery Statistics* Sidetall 115 Pris kr 8,00

Rekke A

Offsettrykk 1975

- Nr. 719 Utenrikshandel 1974 II *External Trade II* Sidetall 275 Pris kr 11,00
- 720 Levekår 1973 *Level of Living* Sidetall 139 Pris kr 9,00
- 721 Sivilrettsstatistikk 1974 *Civil Judicial Statistics* Sidetall 31 Pris kr 7,00
- 722 Skogavvirking til salg og industriell produksjon 1973-74 *Roundwood Cut for Sale and Industrial Production* Sidetall 55 Pris kr 7,00
- 723 Jaktstatistikk 1974 *Hunting Statistics* Sidetall 65 Pris kr 7,00
- 724 Lønnsstatistikk 1974 *Wage Statistics* Sidetall 69 Pris kr 8,00
- 725 Friluftslivundersøkelse 1974 *Outdoor Life Survey* Sidetall 133 Pris kr 9,00
- 726 Utdanningsstatistikk Grunnskoler 1. oktober 1974 *Educational Statistics Primary Schools* Sidetall 69 Pris kr 8,00
- 727 Flyttestatistikk 1974 *Migration Statistics* Sidetall 95 Pris kr 8,00
- 728 Kriminalstatistikk Forbrytelser etterforsket av politiet 1974 *Criminal Statistics Crimes Investigated by the Police* Sidetall 73 Pris kr 8,00
- 729 Folkemengden etter alder og ekteskkelig status 31. desember 1974 *Population by Age and Marital Status* Sidetall 141 Pris kr 8,00
- 730 Folke- og boligstelling 1970 V Boligstatistikk *Population and Housing Census V Housing Statistics* Sidetall 155 Pris kr 8,00
- 731 Utdanningsstatistikk Universiteter og vitenskapelige høyskoler Høstsemesteret 1973 *Educational Statistics Universities Autumn Term* Sidetall 125 Pris kr 9,00
- 732 Ferieundersøkelsen 1974 *Holiday Survey* Sidetall 131 Pris kr 9,00
- 733 Bøndernes inntekt og formue 1973 *The Holders' Income and Property* Sidetall 53 Pris kr 8,00
- 734 Lønnsstatistikk for ansatte i varehandel 1. mars 1975 *Wage Statistics for Employees in Wholesale and Retail Trade* Sidetall 79 Pris kr 8,00
- 735 Rutebilstatistikk 1974 *Scheduled Road Transport* Sidetall 35 Pris kr 8,00
- 736 Alkohol og andre rusmidler 1974 *Alcohol and Drugs* Sidetall 49 Pris kr 7,00
- 737 Folkemengdens bevegelse 1974 *Vital Statistics and Migration Statistics* Sidetall 67 Pris kr 8,00
- 738 Familiestatistikk 1974 *Family Statistics* Sidetall 71 Pris kr 8,00
- 739 Folke- og boligstelling 1970 IV Familier og husholdninger *Population and Housing Census IV Families and Households* Sidetall 105 Pris kr 8,00
- 740 Veterinærstatistikk 1974 *Veterinary Statistics* Sidetall 79 Pris kr 8,00
- 741 Skattestatistikk Inntektsåret 1973 *Tax Statistics* Sidetall 131 Pris kr 8,00
- 742 Laks- og sjøaurefiske 1974 *Salmon and Sea Trout Fisheries* Sidetall 55 Pris kr 8,00
- 743 Skogstatistikk 1974 *Forestry Statistics* Sidetall 137 Pris kr 9,00
- 744 Jordbruksstatistikk 1974 *Agricultural Statistics* Sidetall 141 Pris kr 9,00
- 745 Sykehusstatistikk 1974 *Hospital Statistics* Sidetall 53 Pris kr 7,00
- 746 Sosial hjemmehjelp 1974 *Social Home-Help Services* Sidetall 29 Pris kr 7,00
- 747 Lønnsstatistikk for sjøfolk på skip i utenriksfart mars 1975 *Wage Statistics for Seamen on Ships in Ocean Transport* Sidetall 35 Pris kr 7,00
- 748 Kredittmarkedstatistikk 1972-1974 *Credit Market Statistics* Sidetall 259 Pris kr 11,00
- 749 Sosialhjelpstatistikk 1973 *Social Care Statistics* Sidetall 57 Pris kr 8,00
- 750 Lønnsstatistikk for kommunale arbeidstakere pr. 1. januar 1975 *Wage Statistics for Local Government Employees* Sidetall 79 Pris kr 8,00
- 751 Hagebrukstelling 1974 *Census of Horticulture* Sidetall 163 Pris kr 9,00
- 752 Byggearealstatistikk 1974 *Building Statistics* Sidetall 83 Pris kr 8,00
- 753 Psykiatriske sykehus 1974 *Mental Hospitals* Sidetall 55 Pris kr 7,00
- 754 Kriminalstatistikk Fanger 1974 *Criminal Statistics Prisoners* Sidetall 47 Pris kr 8,00
- 755 Finansinstitusjoner 1974 *Financial Institutions* Sidetall 111 Pris kr 9,00

Rekke XII

Boktrykk 1976

- Nr. 283 Økonomisk utsyn over året 1975 *Economic Survey* Sidetall 144 Pris kr 15,00
- 284 Fiskeristatistikk 1972 *Fishery Statistics* Sidetall 116 Pris kr 8,00
- 285 Statistisk årbok 1976 *Statistical Yearbook of Norway* Sidetall 490 Pris kr 15,00

Rekke A

Offsettrykk 1976

- Nr. 756 Lønnsstatistikk for ansatte i skoleverket 1. oktober 1974 *Wage Statistics for Employees in Publicly Maintained Schools* Sidetall 59 Pris kr 8,00
- 757 Barneomsorg 1974 *Child Welfare Statistics* Sidetall 59 Pris kr 7,00
- 758 Dødsårsaker 1974 Hovedtabeller *Causes of Death Main Tables* Sidetall 101 Pris kr 8,00

Rekke A

Offsettrykk 1976 (forts.)

- Nr. 759 Kriminalstatistikk Reaksjoner 1974 *Criminal Statistics Sanctions* Sidetall 51 Pris kr 7,00
- 760 Lønnsstatistikk for funksjonærer i bankvirksomhet 1. september 1975 *Wage Statistics for Bank Employees* Sidetall 41 Pris kr 7,00
- 761 De offentlige sektorers finanser 1971-1973 *Public Sector Finances* Sidetall 73 Pris kr 8,00
- 762 Framskrivning av folkemengden 1975-2000 Regionale tall *Population Projections Regional Figures* Sidetall 191 Pris kr 11,00
- 763 Regnskapsstatistikk 1974 Engroshandel *Statistics of Accounts Wholesale Trade* Sidetall 67 Pris kr 8,00
- 764 Regnskapsstatistikk 1974 Bergverksdrift og industri *Statistics of Accounts Mining and Manufacturing* Sidetall 99 Pris kr 8,00
- 765 Bygge- og anleggsstatistikk 1974 Bedriftstelling 1974 *Construction Statistics Census of Establishments* Sidetall 69 Pris kr 7,00
- 766 Utdanningsstatistikk Videregående skoler 1. oktober 1974 *Educational Statistics Upper Stage Secondary Schools* Sidetall 91 Pris kr 9,00
- 767 Elektrisitetsstatistikk 1974 *Electricity Statistics* Sidetall 91 Pris kr 8,00
- 768 Lønnsstatistikk for funksjonærer i forsikringsvirksomhet 1. september 1975 *Wage Statistics for Salaried Employees in Insurance Activity* Sidetall 35 Pris kr 7,00
- 769 Kommunestyrevalget 1975 *Municipal Council Elections* Sidetall 169 Pris kr 9,00
- 770 Fylkestingsvalget 1975 *County Council Elections* Sidetall 119 Pris kr 9,00
- 771 Bedriftstelling 1974 Finnmark Sidetall 65 Pris kr 7,00
- 772 Bedriftstelling 1974 Troms Sidetall 69 Pris kr 7,00
- 773 Bedriftstelling 1974 Nordland Sidetall 87 Pris kr 7,00
- 774 Bedriftstelling 1974 Nord-Trøndelag Sidetall 75 Pris kr 7,00
- 775 Bedriftstelling 1974 Sør-Trøndelag Sidetall 79 Pris kr 7,00
- 776 Bedriftstelling 1974 Møre og Romsdal Sidetall 87 Pris kr 7,00
- 777 Bedriftstelling 1974 Sogn og Fjordane Sidetall 77 Pris kr 7,00
- 778 Bedriftstelling 1974 Hordaland Sidetall 83 Pris kr 7,00
- 779 Bedriftstelling 1974 Rogaland Sidetall 77 Pris kr 7,00
- 780 Bedriftstelling 1974 Vest-Agder Sidetall 71 Pris kr 7,00
- 781 Bedriftstelling 1974 Aust-Agder Sidetall 73 Pris kr 7,00
- 782 Bedriftstelling 1974 Telemark Sidetall 75 Pris kr 7,00
- 783 Bedriftstelling 1974 Buskerud Sidetall 77 Pris kr 7,00
- 784 Bedriftstelling 1974 Oppland Sidetall 79 Pris kr 7,00
- 785 Bedriftstelling 1974 Hedmark Sidetall 77 Pris kr 7,00
- 786 Bedriftstelling 1974 Vestfold Sidetall 77 Pris kr 7,00
- 789 Lønnsstatistikk for sjøfolk på skip i innenriks rutefart november 1975 *Wage Statistics for Seamen on Ships in Scheduled Coasting Trade* Sidetall 29 Pris kr 7,00
- 790 Lønnsstatistikk for ansatte i jordbruk, gartnerier og hagebruk september 1975 *Wage Statistics for Workers and Salaried Employees in Agriculture and Horticulture* Sidetall 35 Pris kr 7,00
- 791 Industristatistikk 1974 Bedriftstelling 1974 *Industrial Statistics Census of Establishments* Sidetall 259 Pris kr 9,00
- 792 Lønnsstatistikk for arbeidere i bergverksdrift og industri 3. kvartal 1975 *Wage Statistics for Workers in Mining and Manufacturing* Sidetall 29 Pris kr 7,00
- 793 Folketallet i kommunene 1975-1976 *Population in Municipalities* Sidetall 41 Pris kr 7,00
- 794 Lønns- og sysselsettingsstatistikk for statens embets- og tjenestemenn 1. oktober 1975 *Wage and Employment Statistics for Central Government Employees* Sidetall 95 Pris kr 8,00
- 795 Sjøulykkesstatistikk 1975 *Marine Casualties* Sidetall 57 Pris kr 8,00
- 796 Lastebiltransport Utvalgsundersøkelse 1973 *Road Goods Transport Sample Survey* Sidetall 211 Pris kr 9,00
- 797 Utdanningsstatistikk Vaksenopplæring og folkeopplysning 1974-75 *Educational Statistics Adult Education and Popular Education* Sidetall 65 Pris kr 8,00
- 798 Kulturstatistikk 1975 *Cultural Statistics* Sidetall 61 Pris kr 8,00
- 799 Helsestatistikk 1974 *Health Statistics* Sidetall 103 Pris kr 8,00
- 800 Lønnsstatistikk for ansatte i hotell- og restaurantdrift april og oktober 1975 *Wage Statistics for Employees in Hotels and Restaurants* Sidetall 49 Pris kr 7,00
- 801 Samferdselsstatistikk 1975 *Transport and Communication Statistics* Sidetall 221 Pris kr 11,00
- 802 Lønnsstatistikk for arbeidere i offentlig anleggsvirksomhet 3. kvartal *Wage Statistics for Workers in Public Construction Activity* Sidetall 35 Pris kr 7,00
- 803 Lønnsstatistikk 1975 *Wage Statistics* Sidetall 89 Pris kr 8,00
- 804 Skogavvirking til salg og industriell produksjon 1974-75 *Roundwood Cut for Sale and Industrial Production* Sidetall 55 Pris kr 7,00
- 805 Fiskerstatistikk 1975 *Survey of Fishermen* Sidetall 41 Pris kr 7,00
- 806 Utenrikshandel 1975 I *External Trade I* Sidetall 243 Pris kr 11,00
- 807 Jaktstatistikk 1975 *Hunting Statistics* Sidetall 63 Pris kr 7,00
- 808 Veitrafikkulykker 1975 *Road Traffic Accidents* Sidetall 73 Pris kr 8,00
- 809 Sivilrettsstatistikk 1975 *Civil Judicial Statistics* Sidetall 31 Pris kr 7,00
- 810 Skattestatistikk Inntektsåret 1974 *Tax Statistics* Sidetall 133 Pris kr 9,00
- 811 Lønns- og sysselsettingsstatistikk for ansatte i skoleverket 1. oktober 1975 *Wage and Employment Statistics for Employees in Publicly Maintained Schools* Sidetall 75 Pris kr 8,00
- 812 Hotell- og pensjonatstatistikk 1974-1975 *Statistics on Hotels and Boarding Houses* Sidetall 87 Pris kr 7,00
- 813 Arbeidsmarkedstatistikk 1975 *Labour Market Statistics* Sidetall 97 Pris kr 8,00
- 814 Utdanningsstatistikk Universiteter og høyskoler 1. oktober 1974 *Educational Statistics Universities and Colleges* Sidetall 135 Pris kr 9,00
- 815 Utdanningsstatistikk Grunnskoler 1. oktober 1975 *Educational Statistics Primary Schools* Sidetall 71 Pris kr 8,00

Rekke A

Offsettrykk 1976 (forts.)

- Nr. 816 Kriminalstatistikk Forbrytelser etterforsket av politiet 1975 *Criminal Statistics Crimes Investigated by the Police* Sidetall 75 Pris kr 8,00
- 817 Jordbruksstatistikk 1975 *Agricultural Statistics* Sidetall 113 Pris kr 9,00
- 818 Utenrikshandel 1975 II *External Trade II* Sidetall 291 Pris kr 11,00
- 819 Bøndernes inntekt og formue 1974 *The Holders' Income and Property* Sidetall 53 Pris kr 8,00
- 820 Flyttestatistikk 1975 *Migration Statistics* Sidetall 95 Pris kr 8,00
- 821 Folkemengden etter alder og ekteskapeleg status 31. desember 1975 *Population by Age and Marital Status* Sidetall 141 Pris kr 8,00
- 822 Lønnsstatistikk for sjøfolk på skip i utenriksfart mars 1976 *Wage Statistics for Seamen on Ships in Ocean Transport* Sidetall 29 Pris kr 7,00
- 823 Folke- og bolig telling 1970 VI Kontrollundersøkelse *Population and Housing Census VI Evaluation Survey* Sidetall 89 Pris kr 8,00
- 824 Folkemengdens bevegelse 1975 *Vital Statistics and Migration Statistics* Sidetall 75 Pris kr 8,00
- 825 Laks- og sjøaurefiske 1975 *Salmon and Sea Trout Fisheries* Sidetall 61 Pris kr 8,00
- 826 Sosial hjemmehjelp 1975 *Social Home-Help Services* Sidetall 29 Pris kr 7,00
- 827 Veterinærstatistikk 1975 *Veterinary Statistics* Sidetall 79 Pris kr 8,00
- 828 Skogstatistikk 1975 *Forestry Statistics* Sidetall 135 Pris kr 9,00
- 829 Alkohol og andre rusmidler 1975 *Alcohol and Drugs* Sidetall 47 Pris kr 7,00
- 830 Lønnsstatistikk for ansatte i varehandel 1. mars 1976 *Wage Statistics for Employees in Wholesale and Retail Trade* Sidetall 27 Pris kr 8,00
- 832 Legestatistikk 1976 *Statistics on Physicians* Sidetall 85 Pris kr 8,00
- 833 Sosialhjelpstatistikk 1974 *Social Care Statistics* Sidetall 47 Pris kr 8,00
- 835 Byggearealstatistikk 1975 *Building Statistics* Sidetall 85 Pris kr 8,00

I serien Statistiske analyser (SA):

- Nr. 16 Skilsmisser 1971-1973 *Divorces* Sidetall 59 Pris kr 8,00
- 17 Kriminalstatistikk Oversikt 1960-1972 *Criminal Statistics Survey* Sidetall 125 Pris kr 8,00
- 18 Sesongkorrigering av norske konjunkturindikatorer *Seasonal Adjustment of Norwegian Economic Indicators* Sidetall 29 Pris kr 7,00
- 19 Tid nyttet til egenarbeid *Time Spent on Household Work and Family Care* Sidetall 77 Pris kr 8,00
- 20 Fritidshus 1970 *Holiday Houses* Sidetall 91 Pris kr 8,00
- 21 Yrke og dødelighet 1970-1973 *Occupational Mortality* Sidetall 111 Pris kr 9,00
- 22 Miljøstatistikk 1976 Naturressurser og forurensninger *Environmental Statistics Natural Resources and Pollution* Sidetall 233 Pris kr 11,00
- 23 Fiskere 1960-1971 Alder, bosetting, inntekt *Fishermen Age, Residence, Income* Sidetall 77 Pris kr 8,00
- 24 Private husholdningers forbruk i 1973 *Private Households' Consumption* Sidetall 103 Pris kr 9,00
- 25 Forbruk blant skoleungdom og studenter 1973-1974 *Students' Consumer Expenditure* Sidetall 59 Pris kr 8,00
- 26 Voksenopplæring 1969-1974 *Adult Education* Sidetall Pris kr 9,00

I serien Samfunnsøkonomiske studier (SØS):

- Nr. 25 Friluftsliv, idrett og mosjon *Outdoor Recreation, Sport and Exercise* Sidetall 114 Pris kr 8,00
- 26 Nasjonalregnskap, modeller og analyse En artikkelsamling til Odd Aukrusts 60-årsdag *National Accounts, Models and Analysis To Odd Aukrust in Honour of his Sixtieth Birthday* Sidetall 320 Pris kr 13,00
- 27 Den representative undersøgelsesmetode *The Representative Method of Statistical Surveys* Sidetall 64 Pris kr 8,00
- 28 Statistisk Sentralbyrå 100 år 1876-1976 *Central Bureau of Statistics 100 Years* Sidetall 128 Pris kr 9,00

I serien Artikler fra Statistisk Sentralbyrå (ART):

- Nr. 76 Yrkesbefolkningen i Norge *The Economically Active Population in Norway* Sidetall 95
Pris kr 8,00
- 77 The Distributive Effects of Indirect Taxation: An Econometric Model and Empirical Results
Based on Norwegian Data *Fordelingsvirkningene av den indirekte beskatning: En
økonometrisk modell og empiriske resultater basert på norske data* Sidetall 17 Pris kr 5,00
- 78 Aktuelle skattetal 1974 *Current Tax Data* Sidetall 45 Pris kr 8,00
- 79 Befolkningens utdanningsbakgrunn En analyse av tall fra Folketelling 1970 *Educational
Background of the Population An Analysis of Data from Population Census 1970*
Sidetall 89 Pris kr 8,00
- 80 Statistisk Sentralbyrås befolkningsprognosemodell ved de regionale framskrivinger 1975
*The Population Projection Model of the Central Bureau of Statistics of Norway in the
Regional Projections* Sidetall 48 Pris kr 8,00
- 81 Two Addresses on Statistical Co-operation *To talar om statistisk samarbeid* Sidetall 20
Pris kr 5,00
- 82 Fødselstall i ekteskapskohorter 1965-1972 En analyse på grunnlag av registerdata *Fertility
of Marriage Cohorts An Analysis Based on Register Data* Sidetall 64 Pris kr 8,00
- 83 MSG-3 En modell for analyse av den langsiktige økonomiske utvikling *MSG-3 A Model for
Analysis of the Long Term Economic Development* Sidetall 46 Pris kr 7,00
- 84 Trends in Norwegian Planning 1945-1975 *Utviklingstendensar i norsk planlegging gjennom
30 år* Sidetall 42 Pris kr 7,00
- 85 Utdanning og yrke til lærerkandidatene fra 1965 *Education and Occupation of Graduates from
Teachers' Training Colleges in 1965* Sidetall 55 Pris kr 8,00
- 86 Four Papers on the Analytic Graduation of Fertility Curves *Fire artikler om analytisk
glatting av fruktbarhetskurver* Sidetall 57 Pris kr 8,00
- 87 On the Estimation of Dynamic Relations from Combined Cross Section Time Series Data
Om estimering av dynamiske relasjonar frå tverrsnittstidsrekke-data Sidetall 19
Pris kr 5,00
- 89 Ekteskap og barnetal - ei gransking av fertilitetsutviklinga i Norge 1920-1970 *Marriages
and number of children - An Analysis of Fertility Trend in Norway* Sidetall 48 Pris
kr 8,00
- 90 Utviklingstendensar i 1975 i Norges befolkning *Trends in the Norwegian Population*
Sidetall 27 Pris kr 7,00
- 91 Aktuelle skattetal 1976 *Current Tax Data* Sidetall 51 Pris kr 8,00

Utvalgte publikasjoner i serien Statistisk Sentralbyrås Håndbøker (SSH)
Selected publications in the series Statistisk Sentralbyrås Håndbøker (SSH)

- Nr. 4 Innføring i maskinregning. Hefte 1. Addisjonsmaskiner
- " 5 Innføring i maskinregning. Hefte 2. Kalkulasjonsmaskiner
- " 8 Framlegg til nordisk statistisk terminologi
- " 9 Standard for næringsgruppering
- " 13 Standard for handelsområder
- " 19 Varenomenklatur for industristatistikken
- " 22 Statistisk testing av hypoteser ved regresjonsberegninger
- " 23 Utsnitt om prinsipper og definisjoner i offisiell statistikk
- " 24 Standard for gruppering av sykdommer - skader - dødsårsaker i offentlig norsk statistikk
- " 26 Statistisk varefortegnelse for utenrikshandelen
- " 27 Utsnitt om prinsipper og definisjoner i offisiell statistikk. Fra Forbruksundersøkelsen 1958
- " 28 Standard for utdanningsgruppering i offentlig norsk statistikk
- " 29 Norsk-Engelsk ordliste
- " 30 Lov, forskrifter og overenskomst om folkeregistrering
- " 32 Konsumprisindeksen
- " 35 Standard for kommuneklassifisering
- " 36 Produksjonsindeks for bergverksdrift, industri og kraftforsyning

Pris kr 8,00

**Publikasjonen utgis i kommisjon hos H. Aschehoug & Co., Oslo,
og er til salgs hos alle bokhandlere.**

ISBN 82-537-0650-2