

NORGES OFFISIELLE STATISTIKK



LEGE- STATISTIKK 1978

STATISTICS ON PHYSICIANS 1978

STATISTISK SENTRALBYRÅ
CENTRAL BUREAU OF STATISTICS
OSLO - NORWAY

NORGES OFFISIELLE STATISTIKK B 2



LEGESTATISTIKK

1978

STATISTICS ON PHYSICIANS

1978

STATISTISK SENTRALBYRÅ
CENTRAL BUREAU OF STATISTICS OF NORWAY
OSLO 1978

ISBN 82-537-0916-1

ISSN 0377-8886

FORORD

Denne publikasjonen inneholder statistikk over leger i Norge pr. 20. januar 1978 og dessuten en del oversiktstabeller med tilbakegående tall. Med unntak av tallene for 1960-1970 i de to første oversiktstabellene er statistikken utarbeidd på grunnlag av Statistisk Sentralbyrås legeregister.

Publikasjonen Legestatistikk, som utgis hvert annet år, er en del av Byråets helsestatistikk som ellers omfatter publikasjonene Helsestatistikk, Sykehusstatistikk, Psykiatriske sykehus og Dødsårsaker. Fra 1979 vil publikasjonen bli utvidet til også å omfatte annet helsepersonell og tittelen vil da bli forandret til Helsepersonellstatistikk.

En del hovedresultater fra legestatistikken 1977 og 1978 er tidligere gitt i Statistisk ukehefte, henholdsvis nr. 12/13, 1978 og nr. 48, 1978.

Førstekonsulent Halvard Skiri har ledet arbeidet med publikasjonen.

Statistisk Sentralbyrå, Oslo, 11. desember 1978

Petter Jakob Bjerve

Gerd Skoe Lettenstrøm

PREFACE

This publication contains data on physicians in Norway 20 January 1978 and some survey tables with data for earlier years. Except for the data regarding 1960-1970 in the first two survey tables, the statistics are based on the register of physicians kept by the Central Bureau of Statistics.

The publication NOS Statistics on Physicians, issued every second year, is part of the Central Bureau's health statistics, which also comprise the NOS publications Health Statistics, Hospital Statistics, Mental Hospitals and Causes of Death. From 1979 statistics on physicians and other health personnel will be presented in a publication called Statistics on Health Personnel.

Main results from statistics on physicians 1977 and 1978 have been published in Weekly Bulletin of Statistics, No. 12/13, 1978 and No. 48, 1978, respectively.

This volume has been prepared under the supervision of Mr. Halvard Skiri.

Central Bureau of Statistics, Oslo, 11 December 1978

Petter Jakob Bjerve

Gerd Skoe Lettenstrøm

INNHOOLD

	Side
Figurregister	7
Tabellregister	7
Tekstdel	
1. Formål	9
2. Opplegg og gjennomføring	9
2.1. Grunnlag for statistikken	9
2.2. Omfang	9
2.3. Datainnsamling	9
3. Frafall	9
4. Begrep og kjennemerker	9
5. Merknader til tabellene og noen hovedresultater	10
5.1. Merknader til tabellene	10
5.2. Noen hovedresultater	10
Tekst på engelsk	12
Særskilt figurdel	14
Særskilt tabelldel	18
Sammendragstabeller	18
Detaljerte tabeller	30
Vedlegg	
1. Spørreskjema for legeregister	77
Utkomne publikasjoner	
Tidligere utkommet innen emneområdet	79
Publikasjoner sendt ut fra Statistisk Sentralbyrå siden 1. juli 1977	80
Utvalgte publikasjoner i serien Statistisk Sentralbyrås Håndbøker (SSH)	85

Standardtegn i tabeller

- . Tall kan ikke forekomme
- .. Oppgave mangler
- Null
- Brudd i den loddrette serie

CONTENTS

	Page
Index of figures	8
Index of tables	8
Text	
1. Purpose	12
2. Design and procedure	12
2.1. Statistical basis	12
2.2. Coverage	12
2.3. Collection of data	12
3. Non-response	12
4. Terms and variables	12
5. Comments to the tables and some main results	13
5.1. Comments to the tables	13
5.2. Some main results	13
Separate figures	14
Separate tables	18
Summary tables	18
Detailed tables	30
Annex	
1. Questionnaire	77
Publications	
Previously issued on the subject	79
Publications issued by the Central Bureau of Statistics since 1 July 1977	80
Selected publications in the series Manuals from the Central Bureau of Statistics (MAN) .	85

Explanation of Symbols in Tables

- . Category not applicable
- .. Data not available
- Nil
- Break in the homogeneity of
a vertical series

FIGURREGISTER

	Side
1. Innbyggere pr. lege ved utgangen av året. 1962-1977	14
2. Yrkesaktive personer med medisinsk embetseksamen 1. september 1970 og 20. januar 1978	14
3. Innbyggere pr. yrkesaktiv person med medisinsk embetseksamen 20. januar 1978. Fylke	15
4. Innbyggere pr. yrkesaktiv lege utenfor helseinstitusjon 20. januar 1978. Fylke	16
5. Innbyggere pr. yrkesaktiv godkjent spesialist 20. januar 1978. Fylke	17

TABELLREGISTER

Sammenndragstabeller

1. Leger i alt, innbyggere pr. lege og nyutdannede kandidater (cand.med.). 1960-1977	18
2. Leger tatt med i oppgavene fra de offentlige legene og innbyggere pr. lege. Fylke. 1960-1970	19
3. Personer med medisinsk embetseksamen, etter yrkesaktivitet og yrke. Gjennomsnittsalder. 1970, 1976-1978	20
4. Personer med medisinsk embetseksamen, etter alder, kjønn og yrkesaktivitet. Gjennomsnittsalder. 1970, 1976-1978	22
5. Yrkesaktive menn og kvinner med medisinsk embetseksamen, etter yrke. Prosent. 1970, 1976-1978	23
6. Personer med medisinsk embetseksamen, yrkesaktive personer med medisinsk embetseksamen og yrkesaktive godkjente spesialister. Fylke. 1970, 1976-1978	24
7. Innbyggere pr. yrkesaktiv person med medisinsk embetseksamen og innbyggere pr. yrkesaktiv godkjent spesialist. Fylke. 1970, 1976-1978	25
8. Personer med medisinsk embetseksamen og arbeid på medisinske yrkesområder, etter yrkesområde. Fylke. 1970, 1976-1978	26
9. Primærleger og innbyggere pr. primærlege. Fylke. 1970-1978	27
10. Yrkesaktive godkjente spesialister i forskjellige spesialiteter og yrkesaktive leger som er godkjent Almenpraktiker Dnlf. Gjennomsnittsalder. 1970-1978	28

Detaljerte tabeller

11. Personer med medisinsk embetseksamen, etter alder, yrkesaktivitet og yrke	30
12. Personer med medisinsk embetseksamen, etter alder, kjønn og yrkesaktivitet	32
13. Personer med medisinsk embetseksamen og innbyggere pr. person med medisinsk embetseksamen. Fylke	33
14. Yrkesaktive personer med medisinsk embetseksamen, etter alder og kjønn. Fylke	34
15. Yrkesfrekvenser for personer med medisinsk embetseksamen i forskjellige aldre. Fylke	35
16. Personer med medisinsk embetseksamen, etter kjønn, yrkesaktivitet og yrke. Fylke	36
17. Yrkesaktive personer med medisinsk embetseksamen, etter næring. Fylke	44
18. Personer med medisinsk embetseksamen og godkjente spesialister, etter yrkesaktivitet og kjønn. Fylke	46
19. Yrkesaktive godkjente spesialister i forskjellige spesialiteter og yrkesaktive leger som er godkjent Almenpraktiker Dnlf, etter alder	47
20. Yrkesaktive godkjente spesialister i forskjellige spesialiteter og yrkesaktive leger som er godkjent Almenpraktiker Dnlf. Fylke	48
21. Godkjente spesialister i forskjellige spesialiteter og leger som er godkjent Almenpraktiker Dnlf, etter yrkesområde	50
22. Kvinnelige godkjente spesialister og leger som er godkjent Almenpraktiker Dnlf, etter yrkesområde	52
23. Personer med medisinsk embetseksamen og viktigste yrke i helseinstitusjon (sykehus), etter yrke og medisinsk fagfelt	53
24. Personer med medisinsk embetseksamen og viktigste yrke i helseinstitusjon (sykehus), etter medisinsk fagfelt. Fylke	56
25. Praktiserende spesialister etter medisinsk fagfelt. Fylke	60
26. Personer med medisinsk embetseksamen og arbeid på medisinske yrkesområder, etter yrkesområde. Legedistrikt	62
27. Personer med medisinsk embetseksamen som var i landet i 1976 og/eller 1978 og som var yrkesaktive minst ett av årene, etter yrkesområde i 1976 og 1978	70
28. Personer med medisinsk embetseksamen som var i landet i 1976 og/eller 1978 og som var yrkesaktive minst ett av årene, etter fylke i 1976 og 1978	74

INDEX OF FIGURES

	Page
1. Inhabitants per physician at the end of the year. 1962-1977	14
2. Economically active physicians 1 September 1970 and 20 January 1978	14
3. Inhabitants per economically active physician 20 January 1978. County	15
4. Inhabitants per economically active physician in non-hospital health services 20 January 1978. County	16
5. Inhabitants per economically active certified specialist 20 January 1978. County	17

INDEX OF TABLES

Summary tables

1. Physicians, total, inhabitants per physician and candidates examined (cand.med.). 1960-1977	18
2. Physicians reported by the public health officers and inhabitants per physician. County. 1960-1970	19
3. Physicians by occupational activity and occupation. Average age. 1970, 1976-1978	20
4. Physicians by age, sex and occupational activity. Average age. 1970, 1976-1978	22
5. Economically active male and female physicians, by occupation. Per cent. 1970, 1976-1978 .	23
6. Physicians, total, economically active physicians and economically active certified specialists. County. 1970, 1976-1978	24
7. Inhabitants per economically active physician and inhabitants per economically active certified specialist. County. 1970, 1976-1978	25
8. Physicians in medical work, by occupational group. County. 1970, 1976-1978	26
9. Physicians in general practice and inhabitants per physician in general practice. County. 1970-1978	27
10. Economically active certified specialists in different specialities and economically active physicians certified as Almenpraktiker Dnlf. Average age. 1970-1978	28

Detailed tables

11. Physicians by age, occupational activity and occupation	30
12. Physicians by age, sex and occupational activity	32
13. Physicians and inhabitants per physician. County	33
14. Economically active physicians by age and sex. County	34
15. Activity rates for physicians in different age groups. County	35
16. Physicians by sex, occupational activity and occupation. County	36
17. Economically active physicians by industry. County	44
18. Physicians and certified specialists, by occupational activity and sex. County	46
19. Economically active certified specialists in different specialities and economically active physicians certified as Almenpraktiker Dnlf, by age	47
20. Economically active certified specialists in different specialities and economically active physicians certified as Almenpraktiker Dnlf. County	48
21. Certified specialists in different specialities and physicians certified as Almenpraktiker Dnlf, by occupational group	50
22. Female certified specialists and economically active physicians certified as Almenpraktiker Dnlf, by occupational group	52
23. Physicians with main occupation in hospital, by occupation and field of medical activity ...	53
24. Physicians with main occupation in hospital, by field of medical activity. County	56
25. Practising specialists by field of medical activity. County	60
26. Physicians in medical work, by occupational group. Local medical district	62
27. Physicians in the country in 1976 and/or 1978 being economically active at least one of these years, by occupational groups 1976 and 1978	70
28. Physicians in the country in 1976 and/or 1978 being economically active at least one of these years, by county 1976 and 1978	74

1. FORMÅL

Siktepunktet med denne publikasjonen er å gi en oversikt over størrelse og sammensetning av bestanden av leger i Norge. Statistikken vil være nyttig blant annet for offentlige helsemyndigheter, særlig for planleggingsformål og som utgangspunkt for legeprognoser.

2. OPPLÈGG OG GJENNOMFØRING

2.1. Grunnlag for statistikken

Med unntak av tallene for 1960-1970 i tabellene 1 og 2 er grunnlaget for statistikken Statistisk Sentralbyrås legeregister. Registeret ble etablert i 1970 med utgangspunkt i det legekartoteket som Byrået overtok fra Norges almenvitenskapelige forskningsråd i 1968.

For årene 1960-1970 er "leger i alt" i tabell 1 hentet fra opptelling i Helsedirektoratets "Fortegnelse over leger, tannleger og veterinærer". Fylkesoppgavene i tabell 2 er basert på oppgaver fra de offentlige legene. Det er grunn til å tro at de sistnevnte tallene for visse år er mindre gode for noen fylker.

De årlige oppgavene over nye kandidater er hentet inn fra universitetene.

2.2. Omfang

Statistikken omfatter personer med norsk eller utenlandsk medisinsk embetseksamen, og som oppholdt seg i Norge 20. januar. Utenlandske leger som praktiserte her i landet for kortere tid, er således tatt med. Norske leger som oppholdt seg i utlandet av andre årsaker enn ferie eller reiser, er ikke regnet med.

2.3. Datainnsamling

Byråets legeregister blir holdt å jour ved hjelp av opplysninger fra flere kilder: Nye kandidater og utenlandske leger som har fått tillatelse til å utøve legevirksomhet i Norge blir tatt med etter oppgaver fra universitetene og Helsedirektoratet, mens opplysninger om adresseendringer og godkjenning av spesialister blir gitt av Den norske lægeforening. Andre kjennemerker blir ajourført ved hjelp av et årlig spørreskjema til legene (se vedlegg 1). Hjemmel for innhenting av en del av opplysningene fra legene er en plakat av 17. januar 1809 (jfr. kgl. resolusjon av 11. mars 1927).

3. FRAFALL

Svarprosenten for ajourføringsskjemaet til legene har vært om lag 98. For leger som ikke har fylt ut skjemaet, er andre tilgjengelige opplysninger nyttet.

4. BEGREP OG KJENNEMERKER

Alder. For 1973 og seinere år er alder regnet pr. 20. januar. I statistikken for 1. september 1970 ble alder regnet pr. 31. desember 1970 og i 1972-statistikken pr. 1. januar. Se pkt. 5. Merknader til tabellene.

Yrkesaktivitet. Som yrkesaktive er regnet personer som på spørreskjemaet gav uttrykk for å være i regelmessig arbeid, selv om dette var begrenset til noen få timer pr. uke. Personer som oppgav bare tilfeldige legekonsultasjoner, er regnet som ikke yrkesaktive.

Yrke og yrkesområde. I denne publikasjonen samsvarer yrke og yrkesområde ikke helt med begrepene i Standard for yrkesgruppering i offentlig norsk statistikk (1965). I legestatistikken er yrke mer detaljert og svarer oftest til stillingsbetegnelse. Kodingen av yrke er basert på legens oppgaver i rubrikken "Viktigste yrke" på spørreskjemaet.

Yrkene er gruppert i seks yrkesområder, fem medisinske og ett ikke-medisinsk. Yrkesområdet helsearbeid i institusjon omfatter leger i arbeid ved helseinstitusjoner, dvs. sykehus og sykehjem mv. Leger (overleger, ass. overleger, spesialleger mv.) ved institusjoner som sosialsentra, fengsler, legekontorer for sjømenn, foruten laboratorier og institutter utenom universiteter og sykehus, er klassifisert under helsearbeid utenfor institusjon.

Leger i kombinerte universitets- og sykehusstillinger er gruppert etter sin hovedstilling.

Stadsfysici, stadsleger og distriktsleger i heldagsstillinger er tatt med under administrativ og forebyggende medisin. Det samme gjelder administrerende overleger (direktører) ved større sykehus. Andre administrerende overleger er gruppert sammen med overleger under helsearbeid i institusjon.

Leger som vikarierer, fungerer eller er konstituert i en stilling er gruppert etter denne stillingen.

Fylke og legedistrikt refererer seg til arbeidsstedet for yrkesaktive og til bostedet for ikke yrkesaktive.

Næring. Grupperingen av legene etter næring er i samsvar med Standard for næringsgruppering i offentlig norsk statistikk (revidert utgave 1974), som bygger på 1968-utgaven av International Standard Industrial Classification of all Economic Activities (ISIC).

Spesialitet/spesialist. Med spesialitet menes medisinsk spesialitet godkjent av Den norske lægeförening. En lege kan bli godkjent spesialist i inntil 3 spesialiteter. Tallet på godkjent spesialistbevis er derfor større enn tallet på spesialister.

Almenpraktiker Dnlf. I tabellene 10 og 19-22 har en i tillegg til spesialister tatt med en særskilt oversikt over leger som av Den norske lægeförening er godkjent "Almenpraktiker Dnlf".

Medisinsk fagfelt. Kjennemerket beskriver den type arbeid som vesentlig drives, uavhengig av eventuell spesialistgodkjenning, og uavhengig av betegnelsen på den administrative avdeling eller den type institusjon legen eventuelt er ansatt/praktiserer ved. Se orientering på spørreskjemaets bakside, vedlegg 1.

5. MERKNADER TIL TABELLENE OG NOEN HOVEDRESULTATER

5.1. Merknader til tabellene

I tabellene 6, 7 og 10 er tallene på spesialister for årene 1970-1976 endret litt i forhold til de publiserte i NOS Legestatistikk 1976. Dette skyldes blant annet mangler i kilden for lege-registeret.

Tallene for godkjente spesialister i tabellene 10, 21 og 22 omfatter også ikke yrkesaktive personer.

Ved beregning av innbyggere pr. lege har en nyttet folketall for nærmeste årsskifte, unntatt for 1/9 1970 der det er brukt et beregnet tall for dette tidspunktet.

I denne publikasjonen er gjennomsnittsalder som hovedregel "eksakt" alder på tellingstidspunktet (20. januar), utregnet som gjennomsnittet av antall hele år hver enkelt lege har fylt, tillagt 0,5 år. Tall for gjennomsnittsalder oppgitt med én desimal er således 0,5 år høyere enn i tidligere publisert legestatistikk. Heltallige gjennomsnittsalder er derimot ikke påplussert 0,5 år (se noter).

For årene etter 1976 er prosenttall for ulike yrkesgrupper i tabell 5 avrundet uavhengig av hverandre, slik at summen ikke nødvendigvis blir akkurat 100,0.

5.2. Noen hovedresultater

Statistikken viser at det pr. 20. januar 1978 var i alt 8 022 personer her i landet med medisinsk embetseksamen. Av disse var 7 485 yrkesaktive, dvs. 345 flere enn året før.

Blant i alt 7 468 yrkesaktive leger på medisinske yrkesområder hadde 3 821 (51,2 prosent) sitt viktigste yrke i helsearbeid på sykehus eller annen helseinstitusjon, 3 023 (40,5 prosent) var i helsearbeid utenfor institusjon, og 624 (8,4 prosent) var i administrasjon, forskning, undervisning o.l. I løpet av 1977 økte tallet på yrkesaktive leger i institusjon med 5,6 prosent, mens økningen i legetallet utenfor institusjon var 4,7 prosent. Tilsvarende prosenttall for 1976 var henholdsvis 5,1 og 1,6.

For hele landet under ett var det 541 innbyggere pr. registrert yrkesaktiv person med medisinsk embetseksamen i januar 1978, mot 565 året før. Tallet var fortsatt størst i Sogn og Fjordane (904) og Finnmark (815), men nettopp disse fylkene hadde også best netto tilgang av leger i 1977. Innbyggertallet pr. yrkesaktiv lege i helsearbeid utenfor institusjon var klart minst i Oslo + Akershus (953) og størst i Nordland (1 770), Sør-Trøndelag (1 706) og Møre og Romsdal (1 694).

I 1977 var det netto tilgang på 41 allmennpraktiserende leger, medregnet kommunalt ansatte bydelsleger, omlag som året før. Gruppen stadsleger og distriktsleger økte med 37 mot 7 året før. Tallet på privatpraktiserende spesialister steg i 1977 med 19, etter en nedgang på 12 i 1976.

Gjennomsnittsalderen for alle yrkesaktive leger under ett var i januar 1978 43,6 år, eller ca. 0,3 år lavere enn på samme tid året før. Også for allmennpraktiserende leger (medregnet bydelsleger) og privatpraktiserende spesialister var gjennomsnittsalderen ca. 0,3 år lavere enn året før, henholdsvis 48,5 og 60,4 år.

1. PURPOSE

This publication is expected to give a survey of size and composition of the population of physicians in Norway. The statistics will be of use for example to public authorities of health, especially for planning purposes and as a base for projections on physicians.

2. DESIGN AND PROCEDURE

2.1. Statistical basis

Except for the data given in tables 1 and 2 concerning the years 1960-1970, the statistics are based on data from the physician register kept by the Central Bureau of Statistics.

For 1960-1970 data on "physicians, total" in table 1 are based on "Fortegnelse over leger, tannleger og veterinærer" published by the Health Services of Norway. Data on physicians in table 2 are according to reports from the public health officers. The quality of these data is probably not the best for certain years in some of the counties.

The annual data on candidates examined are given by the universities.

2.2. Coverage

The statistics comprise data for persons who have passed through the final examination in medicine, and who were resident in Norway 20 January. Thus, foreign physicians practising in Norway are also included. Norwegian physicians staying abroad for other reasons than for holiday or journey are excluded.

2.3. Collection of data

In addition to information given by the universities, the Health Services of Norway and the Norwegian Medical Association, the physician register is furnished with data by an annual questionnaire to the physicians. (See annex 1.) The warrant of the request for some of the information is a bill of 17 January 1809.

3. NON-RESPONSE

The average response rate has been about 98 per cent. For non-respondents available information from other sources was used.

4. TERMS AND VARIABLES

Age. For 1973 and later age is calculated as per 20 January. In the statistics per 1 September 1970 age was calculated as per 31 December 1970 and in the statistics of 1972 per 1 January. See item 5. Comments to the tables.

Occupational activity. As economically active physicians are classified persons who had a regular work according to information given on the questionnaire, although this work amounted to only a few hours per week. Physicians having casual consultations only are classified as economically inactive.

Occupation and occupational group. In this publication occupation and occupational group do not correspond to the notions in Standard Classification of Occupations in Norwegian Official Statistics (1965) which is based on the International Standard Classification of Occupations (ISCO, 1958). In this publication occupation is more detailed and corresponds mainly to terms of position. The registration of occupation is based on information on the most important occupation, given in the questionnaire.

Occupations are divided into six occupational groups, five medical occupational groups besides non-medical work.

County and local medical district refer to place of work for economically active persons, and to place of residence for others.

Industry. The classification of physicians by industry refers to Standard Industrial Classification in Norwegian Official Statistics (revised 1972), which is based on the International Standard Industrial Classification of all Economic Activities (ISIC, revised 1968).

Speciality/specialist. Specialists are certified by the Norwegian Medical Association. As a maximum, a physician may become certified specialist in 3 different specialities.

Almenpraktiker Dnlf. In the tables 10 and 19-22 there is, in addition to specialists, included a separate survey on physicians certified as "Almenpraktiker Dnlf" by the Norwegian Medical Association.

Field of medical activity. The variable describes the type of work chiefly performed, without respect to specialist certification or name of administrative department.

5. COMMENTS TO THE TABLES AND SOME MAIN RESULTS

5.1. Comments to the tables

In tables 6, 7 and 10 figures on specialists for the years 1970-1976 have been corrected compared to figures published in NOS Statistics on Physicians 1976.

Number of certified specialists in the tables 10, 21 and 22 includes also economically inactive physicians.

Calculation of inhabitants per physician is based on population figures for the most recent 31 December, except for 1 September 1970, where estimated population for this date was used.

In this publication average age generally is "exact age" on the census date (20 January) calculated as average of number of completed years by each physician, added 0.5 year. Average ages given with one decimal figure are thus 0.5 year higher than in previously published statistics on physicians. On the other hand average ages given without a decimal have not been added 0.5 year (see notes).

For years after 1976 percentages in table 5 are rounded independently. Thus, the sum may differ slightly from 100.0.

5.2. Some main results

According to the statistics, 8 022 persons having passed final examinations for physicians were resident in Norway per 20 January 1978. Of these, 7 485 were economically active, i.e. 345 more than the previous year.

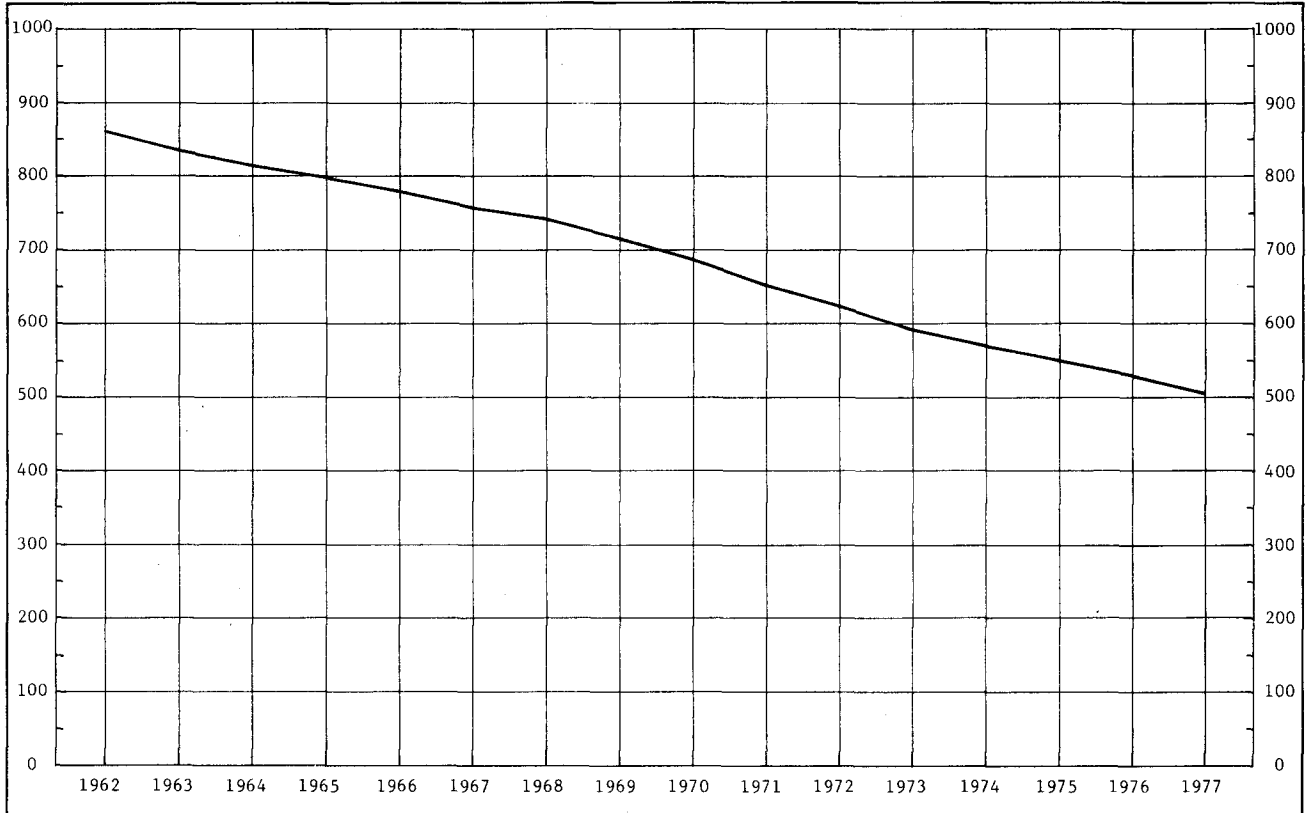
Among 7 468 physicians economically active in medical fields, 3 821 (51.2 per cent) had their main occupation in hospital health services, 3 023 (40.5 per cent) were within non-hospital health services, and 624 (8.4 per cent) were in administration, research, education, etc. During 1977 the number of economically active physicians in hospital services increased with 5.6 per cent, while the increase of physicians in non-hospital health services was 4.7 per cent. The corresponding percentages for 1976 were 5.1 and 1.6 per cent, respectively.

In average for the whole country the number of inhabitants per registered economically active physician was 541 per 20 January 1978, compared to 565 the previous year. The largest number was still registered in Sogn og Fjordane (904) and Finnmark (815), but these counties also had the largest net increase of physicians in 1977. The number of inhabitants per economically active physician within non-hospital health services was lowest in Oslo+Akershus (953), and largest in Nordland (1 770), Sør-Trøndelag (1 706) and Møre og Romsdal (1 694).

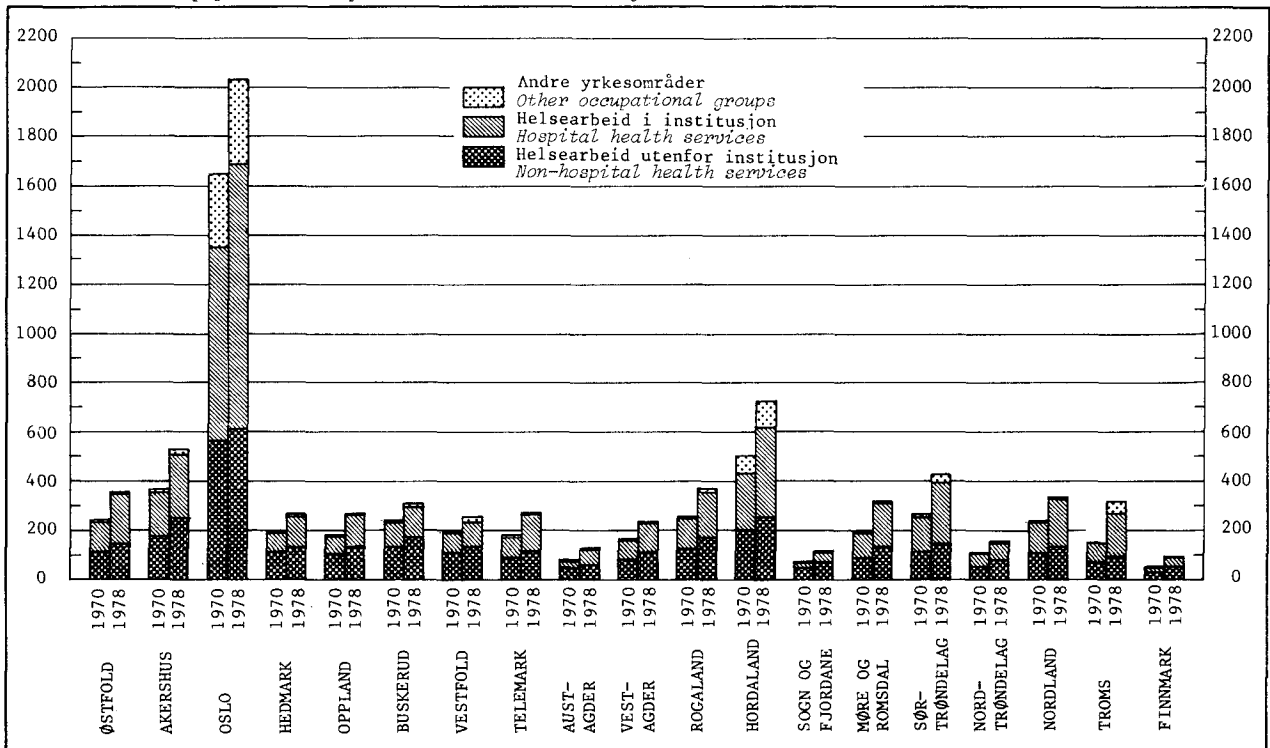
In 1977, the group of general practitioners increased with 41, about the same as the previous year. The group of city and district medical officers increased with 37, compared to 7 in 1976. The number of private practising specialists had a growth of 19 in 1977 after a decline of 12 in 1976.

The average age for economically active physicians was 43.6 years per January 1978, about 0.3 year lower than one year earlier. Also for general practitioners and private practising specialists the average age declined with 0.3 year, to 48.5 and 60.4 years, respectively.

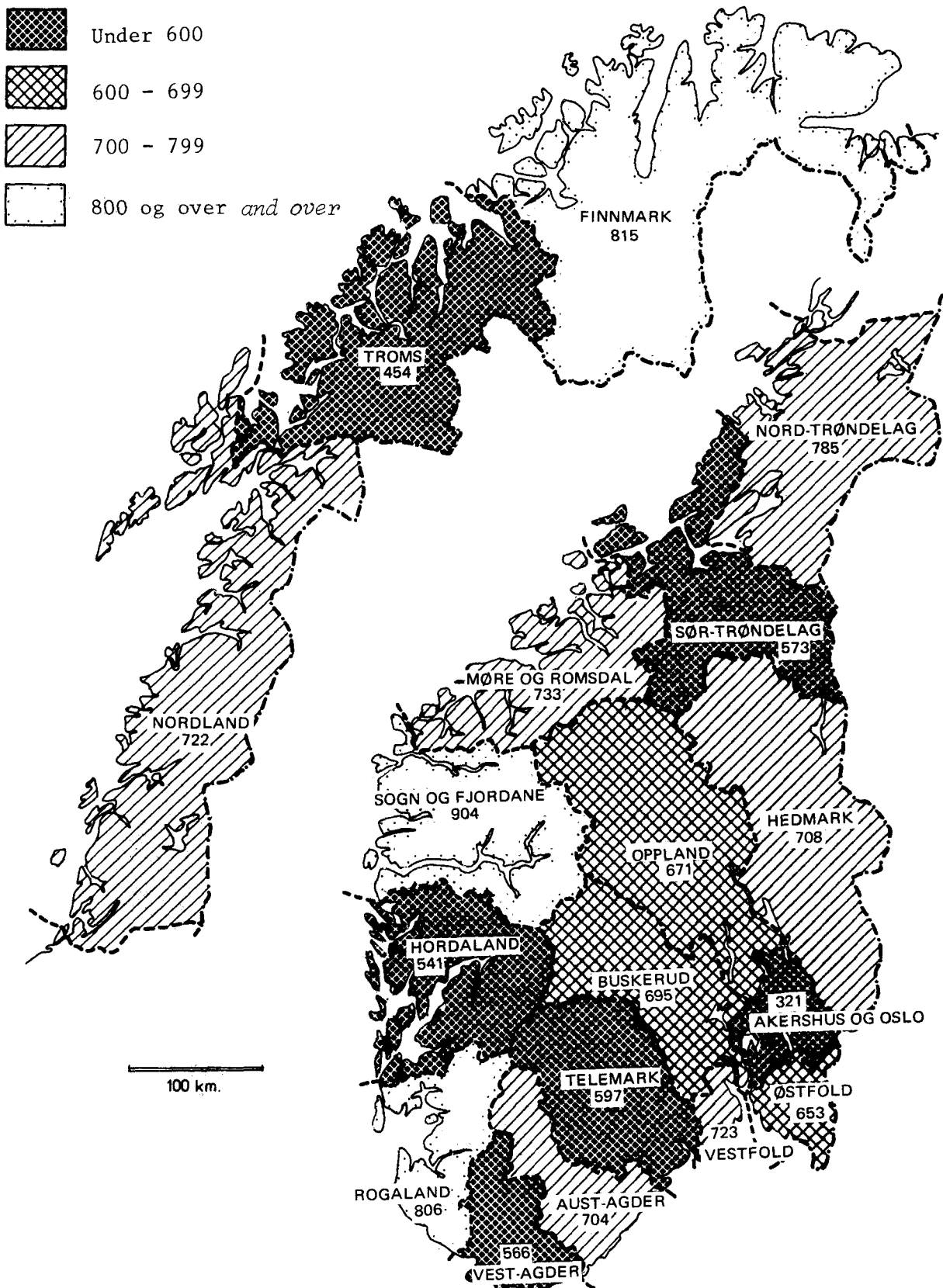
Figur 1. Innbyggere pr. lege ved utgangen av året. 1962-1977. Se tabell 1 *Inhabitants per physician at the end of the year. 1962-1977. See table 1*



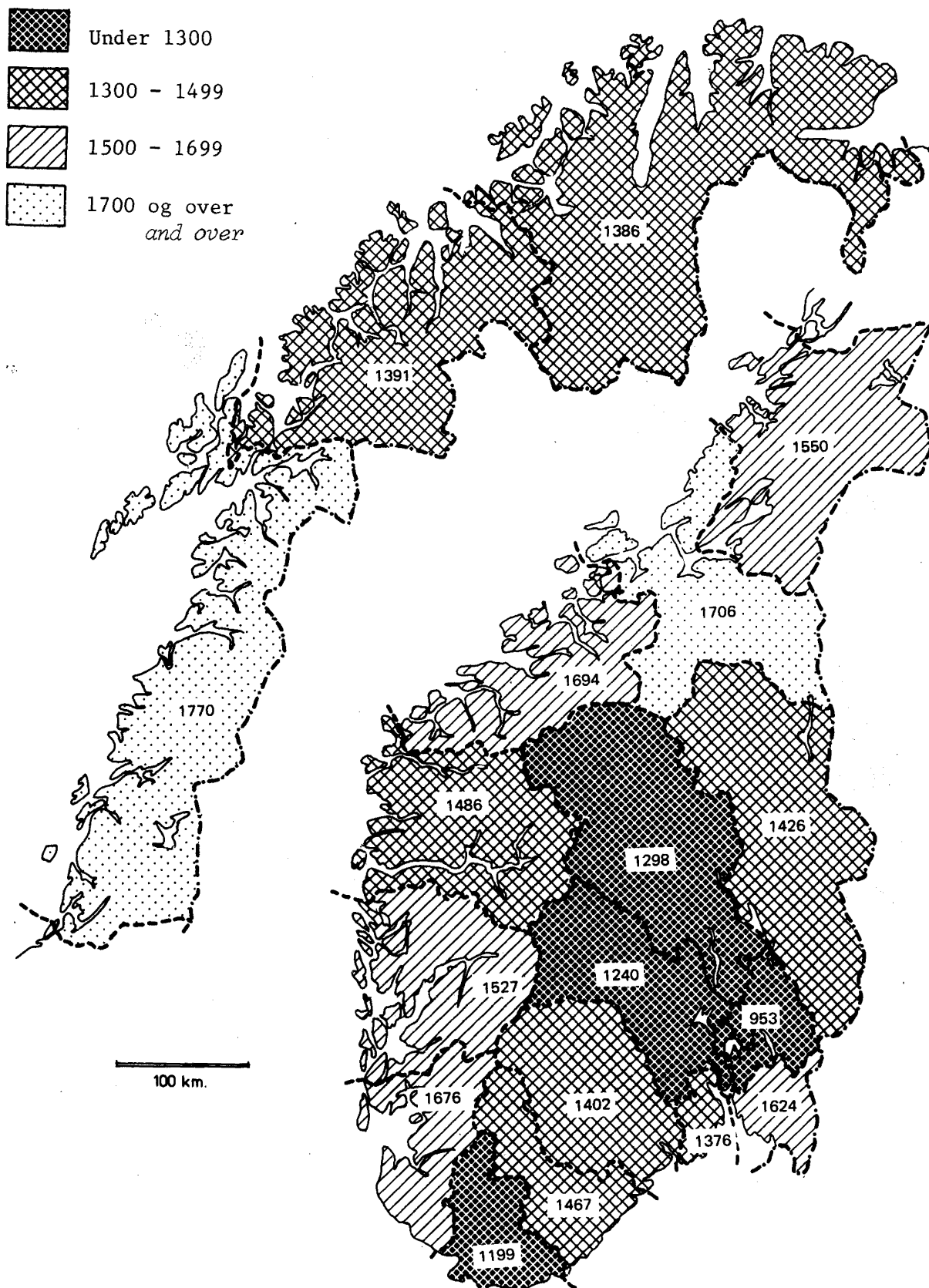
Figur 2. Yrkesaktive personer med medisinsk embetseksamen 1. sept. 1970 og 20. jan. 1978. Se tabell 6 og 8 *Economically active physicians 1 September 1970 and 20 January 1978. See table 6 and 8*



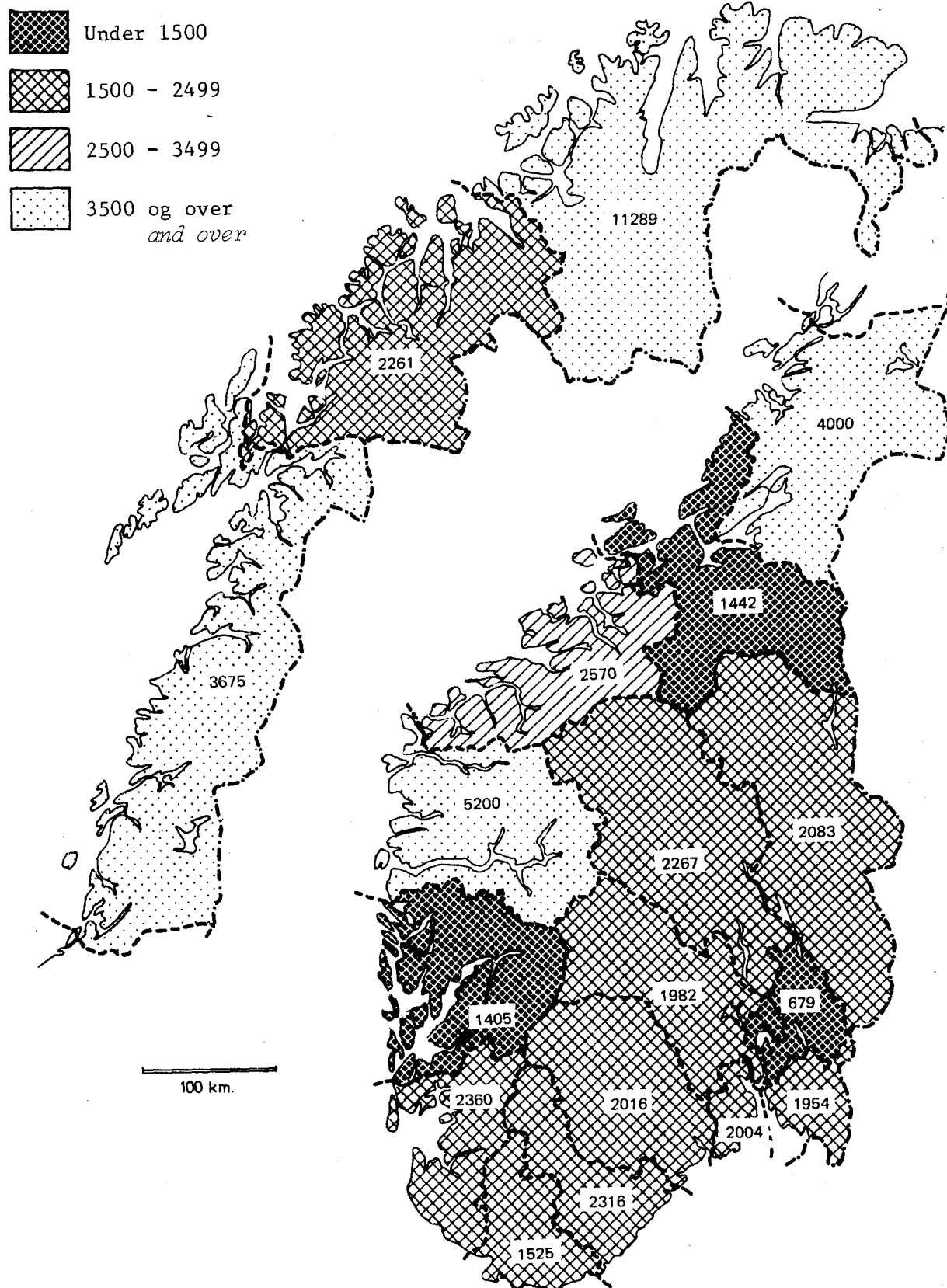
Figur 3. Innbyggere pr. yrkesaktiv person med medisinsk embetseksamen 20. januar 1978. Fylke. Landsgjennomsnitt: 541. Se tabell 7
Inhabitants per economically active physician 20 January 1978. County. Average: 541. See table 7



Figur 4. Innbyggere pr. yrkesaktiv lege utenfor helseinstitusjon 20. januar 1978. Fylke. Landsgjennomsnitt: 1 340. Se tabell 7
Inhabitants per economically active physician in non-hospital health services 20 January 1978. County. Average: 1 340. See table 7



Figur 5. Innbyggere pr. yrkesaktiv godkjent spesialist 20. januar 1978. Fylke.
 Landsgjennomsnitt: 1 473. Se tabell 7
*Inhabitants per economically active certified specialist 20 January
 1978. County. Average: 1 473. See table 7*



Tabell 1. Leger i alt, innbyggere pr. lege og nyutdannede kandidater (cand.med.). 1960-1977
 Physicians, total, inhabitants per physician and candidates examined (cand.med.). 1960-1977

År Year	Leger i alt pr. 31. desember Physicians, total ¹⁾ per 31 December	Innbyggere pr. lege ¹⁾ Inhabitants per physician ¹⁾	Kandidater utdannet i løpet av året ²⁾ Candidates examined during the year ²⁾			
			I alt Total	Utdannet i Educated		
				Oslo In Oslo	Bergen In Bergen	Utlandet Abroad
1960	4 066	884	149	62	35	52
1961	4 135	877	138	57	44	37
1962	4 243	861	160	65	42	53
1963	4 408	835	194	63	43	88
1964	4 556	814	230	90	40	100
1965	4 681	798	230	91	41	98
1966	4 847	778	238	96	37	105
1967	5 020	757	234	99	43	92
1968	5 175	741	246	95	44	107
1969	5 412	714	310	134	40	136
1970	5 665	686	313	137	43	133
1971	6 014	651	369	145	44	180
1972	6 338	623	370	141	41	188
1973	6 717	591	412	190	77	145
1974	6 996	571	443	192	80	171
1975	7 302	550	402	200	78	124
1976	7 630	529	382	192	73	117
1977	8 022	505	409	206	83	120

1) 1960-1970: Ifølge "Fortegnelse over leger, tannleger og veterinærer" utgitt av Helsedirektoratet. 1971-1977: Personer med medisinsk embetseksamen pr. 20. januar året etter ifølge Byråets legeregister.
 2) Ifølge universitetenes eksamensprotokoller. Kandidater utdannet i utlandet er regnet som ferdig utdannet først etter at både medisinsk eksamen og norsk tilleggseksamen var bestått.

1) 1960-1970: According to "Fortegnelse over leger, tannleger og veterinærer" published by the Health Services of Norway. 1971-1977: According to the physician register of the Bureau per 20 January the following year. 2) According to records kept by the universities. Candidates examined abroad are not considered to have completed their education until both the foreign medical examination and the Norwegian additional examination have been passed.

Tabell 2. Leger tatt med i oppgavene fra de offentlige legene og innbyggere pr. lege. Fylke. 1960-1970 *Physicians reported by the public health officers and inhabitants per physician. County. 1960-1970*

Nr. Fylke No. County	Utgangen av året <i>End of the year</i>										
	1960	1961	1962	1963	1964	1965	1966	1967	1968	1969	1970
	Tallet på leger ¹⁾					<i>Number of physicians¹⁾</i>					
I alt <i>Total</i>	3 844	3 935	4 120	4 027	4 302	4 388	4 457	4 661	4 776	5 015	5 196
01 Østfold	181	182	188	197	197	206	215	218	220	231	246
02 Akershus	233	240	246	247	269	285	292	309	317	331	335
03 Oslo ²⁾	1 167	1 222	1 281	1 176	1 377	1 344	1 314	1 388	1 384	1 457	1 481
04 Hedmark	138	135	141	159	165	171	180	177	190	181	197
05 Oppland	137	143	138	139	151	152	155	163	178	188	184
06 Buskerud	176	183	192	197	193	206	211	210	216	233	246
07 Vestfold	151	151	154	160	160	159	167	178	187	192	225
08 Telemark	128	137	151	141	143	152	161	161	175	176	182
09 Aust-Agder	66	68	71	70	68	66	67	70	71	79	77
10 Vest-Agder	116	118	125	131	132	135	139	148	154	163	163
11 Rogaland	201	200	227	200	209	214	219	230	238	260	255
12 Hordaland	107	102	107	114	115	117	126	136	142	147	156
13 Bergen	241	248	268	256	262	303	304	337	342	355	374
14 Sogn og Fjordane	52	51	57	56	62	61	62	66	65	73	76
15 Møre og Romsdal	155	159	154	159	162	163	165	179	181	193	214
16 Sør-Trøndelag	175	192	199	208	201	205	225	222	242	246	254
17 Nord-Trøndelag	88	83	85	87	86	90	96	98	102	104	112
18 Nordland	193	179	186	192	198	202	197	204	204	216	219
19 Troms	97	102	96	93	104	108	111	116	114	134	138
20 Finnmark	42	40	47	45	48	49	51	51	54	56	62
	Innbyggere pr. lege ³⁾					<i>Inhabitants per physician³⁾</i>					
Hele landet <i>The whole country</i>	940	920	890	910	860	850	850	820	800	770	750
01 Østfold	1 120	1 120	1 100	1 050	1 060	1 020	990	990	990	950	900
02 Akershus	1 010	1 010	1 020	1 040	990	960	960	940	950	940	970
03 Oslo ⁴⁾	410	390	380	410	350	360	370	350	350	330	330
04 Hedmark	1 290	1 310	1 260	1 120	1 080	1 040	980	1 000	940	990	910
05 Oppland	1 210	1 170	1 210	1 200	1 110	1 110	1 090	1 040	960	910	940
06 Buskerud	960	920	890	950	980	930	910	920	900	840	810
07 Vestfold	1 160	1 160	1 150	1 020	1 030	1 050	1 000	950	920	900	780
08 Telemark	1 170	1 100	1 010	1 080	1 080	1 020	970	970	900	890	860
09 Aust-Agder	1 170	1 140	1 090	1 110	1 150	1 180	1 170	1 130	1 120	1 020	1 050
10 Vest-Agder	940	940	900	860	860	860	850	810	790	760	760
11 Rogaland	1 190	1 210	1 080	1 230	1 190	1 180	1 170	1 130	1 100	1 020	1 050
12 Hordaland	2 110	2 240	2 160	2 050	2 060	2 050	1 930	1 820	1 770	1 740	1 670
13 Bergen	480	470	440	460	450	390	390	350	340	330	300
14 Sogn og Fjordane	1 920	1 960	1 760	1 800	1 630	1 650	1 630	1 530	1 550	1 380	1 330
15 Møre og Romsdal	1 380	1 350	1 400	1 360	1 340	1 340	1 330	1 230	1 230	1 160	1 050
16 Sør-Trøndelag	1 210	1 110	1 080	1 040	1 090	1 080	1 000	1 020	950	940	920
17 Nord-Trøndelag	1 330	1 400	1 370	1 340	1 360	1 300	1 220	1 200	1 160	1 140	1 050
18 Nordland	1 230	1 330	1 290	1 260	1 230	1 210	1 240	1 200	1 200	1 130	1 100
19 Troms	1 320	1 260	1 350	1 400	1 260	1 220	1 200	1 160	1 190	1 020	990
20 Finnmark	1 720	1 820	1 560	1 640	1 560	1 530	1 480	1 500	1 420	1 360	1 230

1) Tallene er stort sett sammenliknbare med legeregisterets tall for yrkesaktive leger, men noen tall er usikre. 2) Ufullstendige oppgaver. 3) Se note 1. 4) Se note 2.

1) Data are mostly comparable with data on economically active physicians according to the physician register, but some figures are inaccurate. 2) Incomplete data. 3) See note 1. 4) See note 2.

Tabell 3. Personer med medisinsk embetseksamen, etter yrkesaktivitet og yrke. Gjennomsnittsalder. 1970, 1976-1978 *Physicians by occupational activity and occupation. Average age. 1970, 1976-1978*

Yrkesaktivitet og yrke <i>Occupational activity and occupation</i>	Tallet på personer <i>Physicians</i>				Gjennomsnittsalder. År <i>Average age. Years</i>			
	1/9	20/1	20/1	20/1	1/9	20/1	20/1	20/1
	1970	1976	1977	1978	1970 ¹⁾	1976	1977	1978
PERSONER MED MEDISINSK EMBETSEKSAMEN I ALT <i>PHYSICIANS, TOTAL</i>	5 591	7 302	7 630	8 022	47	45,2	45,2	45,1
YRKESAKTIVE I ALT <i>ECONOMICALLY ACTIVE, TOTAL</i> ..	5 361	6 899	7 140	7 485	46	44,0	43,9	43,6
Administrativ og forebyggende medisin <i>Administrative and preventive medicine</i>	176	187	189	176	54	51,4	50,9	51,3
Helsearbeid utenfor institusjon <i>Non-hospital health services</i>	2 371	2 841	2 886	3 023	50	47,6	47,2	46,9
Helsearbeid i institusjon <i>Hospital health services</i>	2 490	3 443	3 617	3 821	41	40,5	40,8	40,6
Medisinsk forskning og undervisning <i>Medical research and education</i>	273	368	378	394	42	42,8	43,1	42,4
Medisinsk arbeid ellers <i>Other medical services</i>	46	47	58	54	56	58,6	57,5	56,8
Ikke-medisinsk arbeid <i>Non-medical work</i>	5	13	12	17	66	48,1	44,3	45,1
IKKE YRKESAKTIVE <i>ECONOMICALLY INACTIVE</i>	211	387	472	524	66	67,4	65,6	66,6
UKJENT YRKESAKTIVITET <i>UNKNOWN OCCUPATIONAL ACTIVITY</i>	19	16	18	13	39	36,4	35,1	38,3
YRKESAKTIVE <i>ECONOMICALLY ACTIVE</i>								
Administrativ og forebyggende medisin <i>Administrative and preventive medicine</i>								
Direktør (sykehus), adm. overlege, overlege <i>Director, senior medical officer</i>	51	43	46	44	54	55,2	54,7	52,8
Ass. overlege <i>Junior medical officer</i>	31	40	36	38	52	50,6	51,4	51,8
Fylkeslege <i>County medical health officer</i> ...	18	17	19	17	54	50,4	51,2	52,0
Ass. fylkeslege <i>Assistant county medical health officer</i>	25	27	26	22	49	46,8	46,3	49,5
Stadsfysikus, stadslege kl. I, II og særkl. <i>City medical health officer</i>	21	25	22	23	56	52,1	52,7	49,9
Distriktslege kl. I-II <i>District medical officer</i>	11	16	20	10	47	48,6	44,1	51,7
Fylkespsykiater/områdeoverlege for åndssvake- omsorgen <i>County psychiatrist</i>	10	10	11	12	58	57,0	51,9	49,3
Annen lege i administrativ medisin <i>Other</i> ...	9	9	9	10	48	48,6	51,2	50,6
Helsearbeid utenfor institusjon <i>Non-hospital health services</i>								
Overlege, sjeflege <i>Senior consultant</i>	33	32	38	42	54	54,1	53,2	54,4
Ass. overlege <i>Assistant senior consultant</i> ..	13	25	26	24	49	49,7	51,0	51,4
Spesiallege <i>Consultant</i>	10	17	15	14	48	50,0	50,4	50,5
Reservelege <i>Senior registrar</i>	7	13	12	13	42	34,9	33,8	34,8
Assistentlege <i>Junior registrar</i>	7	19	22	20	32	31,4	32,7	32,9
Praktiserende spesialist ²⁾ <i>Practising specialist²⁾</i>	554	551	539	558	59	60,1	60,7	60,4
Stadslege kl. III-IV <i>City medical health officer</i>	10	12	12	13	57	54,9	54,5	56,0
Distriktslege kl. III-IV <i>District medical officer</i>	368	443	448	492	44	39,5	38,6	38,2
Turnuskandidat i distrikt <i>Assistant to district medical officer</i>	141	217	194	208	29	28,6	28,6	29,1
Bydelslege, kommunelege ³⁾ <i>General practitioners³⁾</i> ⁴⁾	25	39	.	.. ⁴⁾	36,8	35,9
Allmennpraktiserende <i>General practitioners</i> ..	937	1 109 ⁴⁾	1 127	1 154	53	49,3 ⁴⁾	49,1	48,9
Helsestasjonslege <i>Physician to infant welfare clinic</i>	27	32	31	37	47	43,1	44,6	44,5
Diagnosestasjonslege <i>Physician to tuberculosis dispensary</i>	27	16	12	13	60	66,1	66,2	63,7
Skolelege <i>School doctor</i>	18	33	39	34	53	51,7	47,1	51,1
Bedriftslege <i>Industrial physician</i>	73	122	137	147	57	54,9	52,0	52,5
Familierådgiver <i>Adviser on family affairs</i> ..	3	10	8	8	49	55,0	54,1	52,9

1) Aldrene er i gjennomsnitt 0,5 år lavere enn "eksakt" alder. Se Merknader til tabellene, side 10.
2) Se note 1, tabell 25. 3) Kommunalt ansatte i allmennpraksis. 4) Medregnet bydelsleger og kommuneleger.

1) Ages are generally 0.5 year lower than "exact" age. See Comments to the tables, page 13.

2) See note 1, table 25. 3) Employed by the local government. 4) Including general practitioners employed by the local government.

Tabell 3 (forts.). Personer med medisinsk embetseksamen, etter yrkesaktivitet og yrke. Gjennomsnittsalder. 1970, 1976-1978 *Physicians by occupational activity and occupation. Average age. 1970, 1976-1978*

Yrkesaktivitet og yrke	Tallet på personer				Gjennomsnittsalder. År			
	1/9 1970	20/1 1976	20/1 1977	20/1 1978	1/9 1970 ¹⁾	20/1 1976	20/1 1977	20/1 1978
Helsearbeid utenfor institusjon (forts.)								
<i>Non-hospital health services (cont.)</i>								
Militærlege <i>Military physician</i>	28	25	24	27	48	50,6	48,8	46,8
Vernepliktig lege <i>Military physician, drafted</i>	99	120	126	123	28	29,0	29,1	28,9
Sivilarbeider <i>Civilian worker</i>	14	17	31	..	28,7	28,4	29,3
Tilsynslege <i>Physician to nursing home etc.</i>	9	12	6	..	55,7	55,8	56,5
Annen lege utenfor institusjon <i>Other</i>	16	22	22	20	55	47,3	47,8	51,6
Helsearbeid i institusjon <i>Hospital health services</i>								
Overlege, adm. overlege, poliklinikk-sjef <i>Senior consultant</i>	505	590	603	635	55	55,0	54,8	54,1
Ass. overlege <i>Assistant senior consultant</i> ..	383	587	638	693	48	47,7	47,4	47,1
Spesiallege <i>Consultant</i>	131	177	205	215	48	49,4	49,4	49,6
Reservelege <i>Senior registrar</i>	403	531	531	548	38	37,0	37,3	37,2
Assistentlege <i>Junior registrar</i>	771	1 156	1 241	1 348	34	33,5	33,7	33,4
Turnuskandidat <i>House officer</i>	275	369	355	335	27	27,8	29,4	28,2
Tilsynslege <i>Physician to nursing home etc.</i> ..	11	15	17	16	52	59,4	56,1	63,2
Annen lege i institusjon ²⁾ <i>Other</i> ²⁾	11	18	27	31	44	40,2	41,5	48,4
Medisinsk forskning og undervisning								
<i>Medical research and education</i>								
Professor <i>Professor</i>	60	97	99	94	57	54,8	55,1	53,0
Dosent <i>Associate professor</i>	30	38	39	42	42	45,4	46,4	45,9
Prosektor <i>Assistant professor</i>	20	15	17	13	39	38,6	38,1	41,7
(Første)amanuensis <i>Assistant professor</i>	33	46	56	29 ³⁾	38	40,1	38,9	41,5 ³⁾
Universitetslektor <i>Lecturer</i>	30	48	38	72 ⁴⁾	37	38,3	38,3	38,1 ⁴⁾
Vitenskapelig assistent <i>Research assistant</i> ..	17	14	14	12	31	33,7	34,9	35,2
Stipendiat <i>Scholar</i>	64	87	91	103	34	33,1	33,6	34,2
Annen forsker <i>Other research worker</i>	13	17	15	20	45	46,4	44,8	41,6
Annen lærer <i>Other teacher</i>	6	6	9	9	47	51,5	55,5	58,2
Medisinsk arbeid ellers <i>Other medical services</i>								
Ikke-klinisk medisinsk konsulent <i>Adviser</i> ...	9	18	24	24	52	56,3	55,7	56,6
Rådgivende lege ved trygdekontor <i>Health insurance physician</i>	19	20	23	21	58	58,8	57,2	56,7
Annen lege med medisinsk arbeid <i>Other</i>	18	9	11	9	56	62,6	62,1	57,7
Ikke-medisinsk arbeid <i>Non-medical work</i>	5	13	12	17	66	48,1	44,3	45,1
IKKE YRKESAKTIVE <i>ECONOMICALLY INACTIVE</i>								
Husmor <i>Housewife</i>	47	45	62	74	47	41,8	40,2	36,3
Pensjonist <i>Pensioner</i>	131	267	314	373	77	75,5	75,5	75,7
Uføretrygdet, syk mv. <i>Disablement pensioner etc.</i>	15	55	55	49	58	61,8	61,3	61,0
Annen ikke yrkesaktiv <i>Other</i>	18	20	41	28	40	32,3	34,0	35,3
UKJENT YRKESAKTIVITET <i>UNKNOWN OCCUPATIONAL ACTIVITY</i>								
ACTIVITY	19	16	18	13	39	36,4	35,1	38,3

1) Se note 1, side 20. 2) Medregnet sykehusleger med utilstrekkelig oppgitt yrke. 3) Gjelder første-amanuenser. 4) Gjelder amanuenser og universitetslektorer.

1) See note 1, page 20. 2) Including hospital physicians with not adequately defined occupation.

3) "Førsteamanuensis". 4) "Amanuensis" and lecturer.

Tabell 4. Personer med medisinsk embetseksamen, etter alder, kjønn og yrkesaktivitet. Gjennomsnittsalder. 1970, 1976-1978 *Physicians by age, sex and occupational activity. Average age. 1970, 1976-1978*

Kjønn og yrkesaktivitet <i>Sex and occupational activity</i>	I alt <i>Total</i>	Alder <i>Age</i>							80 år og over <i>years and over</i>	Gjennomsnittsalder. År ¹⁾ <i>Average age. Years¹⁾</i>
		Under 30 år <i>years</i>	30-39 år <i>years</i>	40-49 år <i>years</i>	50-59 år <i>years</i>	60-69 år <i>years</i>	70-79 år <i>years</i>			
BEGGE KJØNN <i>BOTH SEXES</i>										
Alle ²⁾ <i>All²⁾</i>										
1/9 1970	5 591	723	1 578	839	1 114	956	317	64	47	
20/1 1976	7 302	1 162	2 469	1 105	997	997	468	104	45,2	
20/1 1977	7 630	1 111	2 676	1 222	976	995	531	119	45,2	
20/1 1978	8 022	1 138	2 876	1 346	930	1 025	582	125	45,1	
Yrkesaktive <i>Economically active</i>										
1/9 1970	5 361	707	1 549	824	1 103	922	236	20	46	
20/1 1976	6 899	1 130	2 440	1 089	980	923	300	37	44,0	
20/1 1977	7 140	1 062	2 633	1 201	961	912	321	50	43,9	
20/1 1978	7 485	1 093	2 836	1 321	918	933	340	44	43,6	
Ikke yrkesaktive <i>Economically inactive</i>										
1/9 1970	211	13	21	12	10	32	81	42	66	
20/1 1976	387	26	22	15	16	73	168	67	67,4	
20/1 1977	472	43	33	21	14	83	209	69	65,6	
20/1 1978	524	43	34	21	11	92	242	81	66,6	
MENN <i>MALES</i>										
Alle ²⁾ <i>All²⁾</i>										
1/9 1970	4 869	611	1 336	742	973	876	281	50	47	
20/1 1976	6 268	957	2 092	945	867	899	423	85	45,6	
20/1 1977	6 542	910	2 274	1 041	839	897	480	101	45,6	
20/1 1978	6 860	934	2 424	1 150	816	908	523	105	45,4	
Yrkesaktive <i>Economically active</i>										
1/9 1970	4 717	602	1 326	733	968	856	214	18	46	
20/1 1976	5 976	944	2 079	937	859	843	279	35	44,4	
20/1 1977	6 188	886	2 260	1 032	833	830	300	47	44,3	
20/1 1978	6 465	918	2 413	1 138	807	834	314	41	43,9	
Ikke yrkesaktive <i>Economically inactive</i>										
1/9 1970	136	6	2	8	4	18	67	31	71	
20/1 1976	279	9	6	7	8	55	144	50	71,1	
20/1 1977	339	18	6	9	6	67	179	54	70,2	
20/1 1978	385	15	6	9	8	74	209	64	71,1	
KVINNER <i>FEMALES</i>										
Alle ²⁾ <i>All²⁾</i>										
1/9 1970	722	112	242	97	141	80	36	14	44	
20/1 1976	1 034	205	377	160	130	98	45	19	42,9	
20/1 1977	1 088	201	402	181	137	98	51	18	43,0	
20/1 1978	1 162	204	452	196	114	117	59	20	43,0	
Yrkesaktive <i>Economically active</i>										
1/9 1970	644	105	223	91	135	66	22	2	43	
20/1 1976	923	186	361	152	121	80	21	2	41,2	
20/1 1977	952	176	373	169	128	82	21	3	41,5	
20/1 1978	1 020	175	423	183	111	99	26	3	41,5	
Ikke yrkesaktive <i>Economically inactive</i>										
1/9 1970	75	7	19	4	6	14	14	11	56	
20/1 1976	108	17	16	8	8	18	24	17	57,8	
20/1 1977	133	25	27	12	8	16	30	15	54,1	
20/1 1978	139	28	28	12	3	18	33	17	54,2	

1) Aldrene for 1970 er i gjennomsnitt 0,5 år lavere enn "eksakt" alder. Se Merknader til tabellene, side 10. 2) Medregnet personer med ukjent yrkesaktivitet.

1) Ages for 1970 are generally 0.5 year lower than "exact" age. See Comments to the tables, page 13. 2) Including persons with unknown occupational activity.

Tabell 5. Yrkesaktive menn og kvinner med medisinsk embetseksamen, etter yrke. Prosent. 1970, 1976-1978 *Economically active male and female physicians, by occupation. Per cent. 1970, 1976-1978*

Yrkesområde og yrke <i>Occupational group and occupation</i>	Begge kjønn <i>Both sexes</i>				Kvinner <i>Females</i>			
	1/9 1970	20/1 1976	20/1 1977	20/1 1978	1/9 1970	20/1 1976	20/1 1977	20/1 1978
I alt <i>Total</i>	100,0	100,0	100,0	100,0	100,0	100,0	100,0	100,0
Administrativ og forebyggende medisin <i>Administrative and preventive medicine</i>	3,3	2,7	2,6	2,4	3,3	1,9	1,5	1,8
Helsearbeid utenfor institusjon <i>Non-hospital health services</i>	44,2	41,2	40,4	40,4	46,9	45,6	43,8	43,4
Stadslege kl. III-IV, distriktslege kl. III-IV <i>City medical health officer, district medical officer</i>	7,1	6,6	6,4	6,7	0,5	1,3	1,4	1,8
Turnuskandidat i distrikt <i>Assistant to district medical officer</i>	2,6	3,1	2,7	2,8	3,1	5,3	3,4	4,1
Praktiserende spesialist <i>Practising specialist</i>	10,3	8,0	7,5	7,5	9,3	7,5	6,8	6,8
Allmennpraktiserende og bydelslege <i>General practitioner</i>	17,5	16,1	16,1	15,9	23,1	19,3	19,5	19,1
Andre <i>Others</i>	6,7	7,4	7,6	7,5	10,9	12,2	12,7	11,7
Helsearbeid i institusjon <i>Hospital health services</i>	46,4	49,9	50,7	51,0	46,6	47,9	50,3	50,5
Overlege, adm. overlege, poliklinikkssjef <i>Senior consultant</i>	9,4	8,5	8,4	8,5	2,2	2,6	2,9	3,3
Ass. overlege, spesiallege <i>Assistant senior consultant, consultant</i>	9,6	11,1	11,8	12,1	7,0	9,4	10,4	11,0
Reservelege <i>Senior registrar</i>	7,5	7,7	7,4	7,3	7,9	7,3	7,1	8,0
Assistentlege <i>Junior registrar</i>	14,4	16,8	17,4	18,0	20,8	20,9	23,3	21,3
Turnuskandidat <i>House officer</i>	5,1	5,3	5,0	4,5	7,3	6,8	5,9	5,9
Andre <i>Others</i>	0,4	0,5	0,6	0,6	1,4	0,9	0,6	1,0
Medisinsk forskning og undervisning <i>Medical research and education</i>	5,1	5,3	5,3	5,3	2,0	3,3	3,0	3,0
Professor <i>Professor</i>	1,1	1,4	1,4	1,3	-	0,2	0,1	0,1
Dosent <i>Associate professor</i>	0,6	0,5	0,5	0,6	0,2	0,1	0,1	0,1
Stipendiat <i>Scholar</i>	1,2	1,3	1,3	1,4	0,6	1,0	0,9	1,1
Andre <i>Others</i>	2,2	2,1	2,1	2,1	1,2	2,0	1,9	1,8
Medisinsk arbeid ellers <i>Other medical services</i>	0,9	0,7	0,8	0,7	1,2	0,8	0,9	0,9
Ikke medisinsk arbeid <i>Non-medical work</i>	0,1	0,2	0,2	0,2	-	0,5	0,4	0,4

Tabell 6. Personer med medisinsk embetseksamen, yrkesaktive personer med medisinsk embetseksamen og yrkesaktive godkjente spesialister. Fylke. 1970, 1976-1978 *Physicians, total, economically active physicians and economically active certified specialists. County. 1970, 1976-1978*

Nr. Fylke No. County	Personer med medisinsk embetseksamen <i>Physicians, total</i>				Yrkesaktive i alt <i>Economically active physicians, total</i>				Yrkesaktive godkjente spesialister <i>Economically active certified specialists</i>			
	1/9 1970	20/1 1976	20/1 1977	20/1 1978	1/9 1970	20/1 1976	20/1 1977	20/1 1978	1/9 1970	20/1 1976	20/1 1977	20/1 1978
I alt ¹⁾ Total ¹⁾	5 591	7 302	7 630	8 022	5 361	6 899	7 140	7 485	2 171	2 541	2 677	2 751
01 Østfold	254	336	361	385	247	316	338	353	89	112	117	118
02 Akershus	387	504	530	564	367	466	493	523	130	166	169	182
03 Oslo	1 736	2 083	2 165	2 216	1 652	1 946	1 998	2 033	891	949	1 020	1 028
04 Hedmark	201	255	262	277	191	245	253	262	66	85	90	89
05 Oppland	191	249	262	286	184	241	243	267	59	75	76	79
06 Buskerud	246	311	321	329	243	299	299	305	89	95	100	107
07 Vestfold	204	255	274	280	196	236	253	255	70	91	96	92
08 Telemark	185	252	269	283	183	241	251	270	61	75	75	80
09 Aust-Agder	83	122	129	135	80	113	119	125	27	36	35	38
10 Vest-Agder	173	232	244	255	165	219	225	237	78	83	84	88
11 Rogaland	267	362	375	396	255	343	352	366	94	122	121	125
12 Hordaland	526	700	727	772	503	652	679	720	214	245	270	277
14 Sogn og Fjordane	74	101	107	119	69	97	101	115	12	16	19	20
15 Møre og Romsdal	203	308	309	332	198	293	295	319	61	83	86	91
16 Sør-Trøndelag .	271	379	408	444	264	365	392	423	123	144	151	168
17 Nord-Trøndelag	117	160	164	176	112	152	152	158	23	32	33	31
18 Nordland	240	323	325	341	239	316	318	336	49	64	66	66
19 Troms	157	279	309	327	153	271	295	319	27	59	60	64
20 Finnmark	58	89	86	100	58	86	82	97	7	9	9	7

1) Medregnet personer på Svalbard og i ukjent fylke.

1) Including persons on Svalbard and in unknown county.

Tabell 7. Innbyggere pr. yrkesaktiv person med medisinsk embetseksamen og innbyggere pr. yrkesaktiv godkjent spesialist. Fylke. 1970, 1976-1978 *Inhabitants per economically active physician and inhabitants per economically active certified specialist. County. 1970, 1976-1978*

Nr. Fylke No. County	Innbyggere pr. <i>Inhabitants per</i>											
	Yrkesaktiv <i>Economically active physician</i>				Yrkesaktiv i helsearbeid utenfor institusjon <i>Economically active physician in non-hospital health services</i>				Yrkesaktiv godkjent spesialist <i>Economically active certified specialist</i>			
	1/9 1970	20/1 1976	20/1 1977	20/1 1978	1/9 1970	20/1 1976	20/1 1977	20/1 1978	1/9 1970	20/1 1976	20/1 1977	20/1 1978
Hele landet <i>The whole country</i>	724	582	565	541	1 638	1 414	1 398	1 340	1 787	1 581	1 507	1 473
01 Østfold	893	723	679	653	1 917	1 718	1 700	1 624	2 466	2 040	1 961	1 954
02 Akershus	874	762	726	691	1 802	1 614	1 556	1 445	2 464	2 138	2 118	1 985
03 Oslo	293	238	231	226	861	768	771	752	545	488	453	448
04 Hedmark	937	749	728	708	1 628	1 467	1 439	1 426	2 711	2 158	2 047	2 083
05 Oppland	938	739	735	671	1 691	1 360	1 353	1 298	2 902	2 376	2 349	2 267
06 Buskerud	815	701	707	695	1 457	1 294	1 251	1 240	2 224	2 207	2 113	1 982
07 Vestfold	892	773	725	723	1 619	1 471	1 358	1 376	2 490	2 004	1 910	2 004
08 Telemark	857	659	638	597	1 802	1 471	1 496	1 402	2 570	2 118	2 135	2 016
09 Aust-Agder	1 008	763	732	704	1 752	1 539	1 501	1 467	2 985	2 395	2 488	2 316
10 Vest-Agder	751	601	591	566	1 511	1 303	1 254	1 199	1 588	1 586	1 582	1 525
11 Rogaland	1 051	839	827	806	2 180	1 692	1 663	1 676	2 848	2 358	2 405	2 360
12 Hordaland	742	593	571	541	1 866	1 652	1 637	1 527	1 743	1 578	1 437	1 405
14 Sogn og Fjordane	1 465	1 063	1 027	904	2 106	1 910	1 757	1 486	8 417	6 445	5 457	5 200
15 Møre og Romsdal	1 130	792	790	733	2 513	1 826	1 821	1 694	3 666	2 794	2 710	2 570
16 Sør-Trøndelag ..	884	661	618	573	2 066	1 842	1 809	1 706	1 898	1 676	1 605	1 442
17 Nord-Trøndelag .	1 054	808	811	785	2 072	1 683	1 762	1 550	5 130	3 840	3 737	4 000
18 Nordland	1 008	770	763	722	2 240	1 788	1 759	1 770	4 933	3 800	3 678	3 675
19 Troms	895	532	489	454	1 825	1 470	1 487	1 391	5 063	2 442	2 405	2 261
20 Finnmark	1 317	923	967	815	2 465	1 470	1 687	1 386	10 900	8 820	8 812	11 289
Akershus og Oslo ..	398	339	329	321	1 088	994	988	953	790	734	690	679

Tabell 8. Personer med medisinsk embetseksamen og arbeid på medisinske yrkesområder, etter yrkesområde. Fylke. 1970, 1976-1978 *Physicians in medical work, by occupational group. County. 1970, 1976-1978*

Nr. Fylke No. County	Helsearbeid utenfor institusjon <i>Non-hospital health services</i>															
	I alt <i>Total</i>		Av dette <i>Of which</i>													
			Stadslege og distriktslege <i>City and district medical health officer</i>				Allmennpraktiserende, bydelslege, kommunelege <i>General practitioner</i>				Praktiserende spesialist ¹⁾ <i>Practising specialist¹⁾</i>					
1/9 1970	20/1 1976	20/1 1977	20/1 1978	1/9 1970	20/1 1976	20/1 1977	20/1 1978	1/9 1970	20/1 1976	20/1 1977	20/1 1978	1/9 1970	20/1 1976	20/1 1977	20/1 1978	
I alt ²⁾ Total ²⁾	2 371	2 841	2 886	3 023	378	455	460	505	937	1 109	1 152	1 193	554	551	539	558
01 Østfold	115	133	135	142	13	12	13	18	68	76	80	77	16	21	18	17
02 Akershus ...	178	220	230	250	13	16	16	16	100	114	121	135	26	38	31	36
03 Oslo	561	603	600	612	-	-	-	-	175	185	197	198	247	218	215	225
04 Hedmark	110	125	128	130	23	28	28	27	55	60	63	67	16	22	20	18
05 Oppland	102	131	132	138	26	29	32	32	46	59	61	63	15	15	16	15
06 Buskerud ...	136	162	169	171	12	16	14	16	74	89	91	82	28	28	30	33
07 Vestfold ...	108	124	135	134	8	9	9	10	68	70	72	75	25	28	29	26
08 Telemark ...	87	108	107	115	16	18	17	21	52	57	61	62	7	12	10	11
09 Aust-Agder .	46	56	58	60	12	11	12	12	18	29	33	34	11	8	8	8
10 Vest-Agder .	82	101	106	112	11	14	14	15	35	51	53	57	24	18	19	19
11 Rogaland ...	123	170	175	176	20	24	26	28	51	75	77	77	28	36	33	33
12 Hordaland ..	200	234	237	255	32	42	39	44	74	80	83	91	60	53	57	58
14 Sogn og Fjordane ...	48	54	59	70	28	30	31	35	5	6	6	7	1	2	2	4
15 Møre og Romsdal	89	127	128	138	33	42	44	52	30	44	36	40	5	12	10	9
16 Sør-Trøndelag ..	113	131	134	142	22	26	26	30	32	42	44	48	37	31	30	34
17 Nord-Trøndelag ..	57	73	70	80	21	25	28	32	22	23	24	30	-	1	1	1
18 Nordland ...	108	136	138	137	49	57	59	59	19	26	27	27	6	6	8	7
19 Troms	75	98	97	104	22	30	28	29	11	17	20	19	2	2	2	4
20 Finnmark ...	31	54	47	57	17	26	24	29	2	6	3	4	-	-	-	-

Nr. Fylke No. County	Helsearbeid i institusjon <i>Hospital health services</i>															
	Administrativt og forebyggende medisin <i>Administrative and preventive medicine</i>				Medisinsk forskning og undervisning <i>Medical research and education</i>				Medisinsk arbeid ellers <i>Other medical services</i>							
	1/9 1970	20/1 1976	20/1 1977	20/1 1978	1/9 1970	20/1 1976	20/1 1977	20/1 1978	1/9 1970	20/1 1976	20/1 1977	20/1 1978	1/9 1970	20/1 1976	20/1 1977	20/1 1978
I alt ¹⁾ Total ¹⁾	2 490	3 443	3 617	3 821	176	187	189	176	273	368	378	394	46	47	58	54
01 Østfold	121	172	193	202	8	10	8	7	-	1	1	-	1	-	1	1
02 Akershus ...	175	227	248	252	6	10	6	9	5	6	6	8	2	2	2	3
03 Oslo	785	1 010	1 051	1 073	72	68	75	70	210	233	236	239	23	26	33	32
04 Hedmark	76	114	120	128	4	4	4	3	-	1	-	-	1	1	1	1
05 Oppland	77	105	105	126	4	4	5	3	-	-	-	-	1	1	1	-
06 Buskerud ...	99	130	125	126	7	6	4	6	-	-	-	-	1	1	1	2
07 Vestfold ...	80	103	111	112	7	8	6	8	-	-	-	-	2	1	1	1
08 Telemark ...	88	124	134	146	6	5	7	5	-	-	-	1	1	2	2	2
09 Aust-Agder .	29	53	56	60	3	3	4	4	-	-	-	-	2	1	1	1
10 Vest-Agder .	77	113	111	120	4	4	4	3	-	-	1	1	2	1	3	1
11 Rogaland ...	122	162	169	181	8	7	6	6	-	2	-	1	2	2	2	2
12 Hordaland ..	224	323	343	364	16	19	16	15	57	72	77	81	5	3	4	4
14 Sogn og Fjordane ...	19	40	36	42	2	2	5	2	-	-	-	-	-	-	-	-
15 Møre og Romsdal	102	157	159	170	6	8	7	9	-	-	-	1	1	1	1	1
16 Sør-Trøndelag ..	141	213	232	253	8	10	12	7	1	7	10	18	2	3	3	2
17 Nord-Trøndelag ..	52	74	78	74	2	4	3	4	-	1	1	-	-	-	-	-
18 Nordland ...	127	171	169	186	4	7	8	9	-	-	1	1	-	1	1	1
19 Troms	72	122	144	165	6	5	6	5	-	45	45	43	-	1	1	-
20 Finnmark ...	24	29	32	39	3	3	3	1	-	-	-	-	-	-	-	-

1) Se note 1, tabell 25. 2) Medregnet personer på Svalbard og i ukjent fylke.

1) See note 1, table 25. 2) Including persons on Svalbard and in unknown county.

Tabell 9. Primærleger¹⁾ og innbyggere pr. primærlege. Fylke. 1970-1978 *Physicians in general practice¹⁾ and inhabitants per physician in general practice. County. 1970-1978*

No. Fylke No. County	Primærleger <i>Physicians in general practice</i>						Innbyggere pr. primærlege <i>Inhabitants per physician in general practice</i>					
	1/9	20/1	20/1	20/1	20/1	20/1	1/9	20/1	20/1	20/1	20/1	20/1
	1970	1972	1974	1976	1977	1978	1970	1972	1974	1976	1977	1978
Hele landet <i>The whole country</i>	1 456 ²⁾	1 501	1 613	1 781	1 806	1 906	2 671	2 610	2 463	2 256	2 234	2 126
01 Østfold	86	83	90	97	98	100	2 574	2 699	2 520	2 356	2 341	2 306
02 Akershus	118	118	130	135	142	156	2 749	2 818	2 661	2 629	2 520	2 316
03 Oslo	176	171	173	187	197	199	2 736	2 781	2 708	2 476	2 348	2 313
04 Hedmark	85	84	95	96	98	101	2 108	2 143	1 911	1 911	1 880	1 836
05 Oppland	79	75	81	96	98	102	2 183	2 321	2 181	1 856	1 822	1 756
06 Buskerud	93	88	103	113	113	110	2 138	2 288	1 993	1 856	1 870	1 928
07 Vestfold	77	74	81	81	83	86	2 278	2 400	2 229	2 252	2 209	2 144
08 Telemark	73	75	73	82	82	87	2 148	2 099	2 154	1 937	1 952	1 853
09 Aust-Agder ...	31	29	34	44	47	49	2 608	2 818	2 462	1 959	1 853	1 796
10 Vest-Agder ...	50	55	57	69	73	77	2 483	2 294	2 266	1 908	1 820	1 743
11 Rogaland	76	86	103	111	116	116	3 535	3 168	2 713	2 591	2 509	2 543
12 Hordaland	115	120	123	143	136	151	3 251	3 141	3 112	2 704	2 853	2 578
14 Sogn og Fjordane	44	48	48	49	54	63	2 294	2 118	2 130	2 104	1 920	1 651
15 Møre og Romsdal	80	92	96	110	109	122	2 796	2 454	2 389	2 108	2 138	1 917
16 Sør-Trøndelag	61	65	69	79	82	88	3 836	3 626	3 470	3 055	2 956	2 753
17 Nord- Trøndelag	51	54	57	62	61	71	2 314	2 205	2 125	1 982	2 022	1 746
18 Nordland	87	97	100	115	114	112	2 770	2 483	2 426	2 115	2 129	2 165
19 Troms	46	55	62	64	64	68	2 974	2 508	2 289	2 252	2 254	2 128
20 Finnmark	27	32	38	48	39	48	2 826	2 404	2 074	1 654	2 034	1 646

1) Allmennpraktiserende leger, bydelsleger, kommuneleger, stadsleger og distriktsleger i kombinert stilling (kl. III-IV) og turnuskandidater i distrikt. 2) Medregnet 1 person på Svalbard.

1) *General practitioners, city medical officers, district medical officers and assistants to district medical officers.* 2) *Including 1 person on Svalbard.*

Tabell 10. Yrkesaktive godkjente spesialister i forskjellige spesialiteter og yrkesaktive leger som er godkjent Almenpraktiker Dnlf¹⁾. Gjennomsnittsalder. 1970-1978

Spesialitet	Tallet på spesialister				Number of specialists			
	1/9 1970	20/1 1972	20/1 1973	20/1 1974	20/1 1975	20/1 1976	20/1 1977	20/1 1978
Indremedisinske fagområder ...	884	901	965	994	1 002	1 080	1 126	1 153
Indremedisin	361	371	407	420	431	463	492	507
Hjertesykdommer	18	24	42	48	49	56	61	69
Lungesykdommer	184	176	172	167	159	157	147	140
Fordøyelsesykdommer	2	3	9	10	14	18	22	27
Epidemiske sykdommer	3	3	3	2	2	2	2	2
Tropesykdommer	2	3	4	5	5	8	9	7
Hud- og veneriske sykdommer	83	79	79	78	77	76	74	71
Yrkesmedisin	6	6	6	6	6	6	5	6
Idrettsmedisin	2	2	2	2	2	2	2	1
Barnesykdommer	125	136	142	150	151	160	169	180
Geriatri	24	29	29
Nevrologi	100	98	99	106	106	108	114	114
Kirurgiske fagområder	603	626	631	670	699	739	780	809
Generell kirurgi	377	383	380	399	408	427	444	456
Ortopedisk kirurgi	39	42	43	47	55	62	67	69
Thoraxkirurgi	9	10	10	11	12	15	16	18
Urologi	18	21	23	26	28	28	29	33
Barnekirurgi	8	8	8	8	10	9	11	11
Nevrokirurgi	13	13	16	16	15	17	17	18
Kjevekirurgi og munnhulesyk-								
dommer	22	21	22	23	22	21	22	22
Plastikkirurgi	13	16	16	17	20	21	23	23
Fødselshjelp og kvinnesyk-								
dommer	104	112	113	123	129	139	151	159
Psykiatriske fagområder	294	301	315	340	345	366	398	410
Barnepsykiatri	21	23	25	26	28	31	36	37
Psykiatri	273	278	290	314	317	335	362	373
Spesielle fagområder	42	42	44	44	41	46	47	50
Tuberkuløse bein- og ledd-								
lidelser	2	1	-	-	-	-	-	-
Revmatiske sykdommer	40	41	44	44	41	46	47	50
Attføringsmedisinske fagområder	41	40	41	45	46	49	52	55
Attføringsmedisin	19	17	18	21	21	21	23	25
Fysikalsk medisin	22	23	23	24	25	28	29	30
Andre klinisk medisinske fagom-								
råder	275	282	294	300	307	323	347	350
Øre-, nese-, halssykdommer .	121	118	118	118	120	124	134	130
Øyesykdommer	111	112	118	120	122	127	132	137
Anestesiologi	36	45	51	55	58	64	71	73
Terapeutisk onkologi og								
radioterapi	7	7	7	7	7	8	10	10
Laboratoriemedisinske fag-								
områder	329	348	366	369	369	383	403	417
Medisinsk radiologi	172	180	180	180	180	183	188	195
Klinisk kjemi	36	38	45	46	46	49	55	56
Klinisk fysiologi	1	1	4	4	4	4	5	8
Klinisk nevrofysiologi	7	8	9	11	12	12	12	12
Medisinsk mikrobiologi	38	41	44	42	42	44	44	48
Immunhematologi og medisinsk								
immunologi	19	19	19	21	20	20	19	19
Medisinsk genetikk	3	4	4	4	6	9	9
Patologi	56	58	61	61	61	65	71	70
I alt ³⁾	2 468	2 540	2 656	2 762	2 809	2 986	3 153	3 244
Spesialister	2 171	2 219	2 296	2 384	2 414	2 541	2 677	2 751
Almenpraktiker Dnlf	121	168	308	367	466

1) Se side 10. 2) Se Merknader til tabellene, side 10. 3) Se note 2, tabell 19.

Economically active certified specialists in different specialities and economically active physicians certified as Almenpraktiker Dnlf¹⁾. Average age. 1970-1978

Gjennomsnittsalder. År ²⁾		Average age. Years ²⁾						Speciality
1/9 1970	20/1 1972	20/1 1973	20/1 1974	20/1 1975	20/1 1976	20/1 1977	20/1 1978	
54	54	53	54	53	52	52	52	<i>Medical specialities</i>
51	51	50	51	50	50	50	50	<i>General medicine</i>
48	47	44	44	45	45	45	45	<i>Cardiology</i>
61	62	62	64	62	62	61	61	<i>Pulmonary diseases</i>
50	46	40	42	41	41	41	42	<i>Gastroenterology</i>
56	57	58	52	53	54	55	56	<i>Infectious diseases</i>
62	53	53	52	53	51	51	54	<i>Tropical diseases</i>
59	59	60	61	59	59	59	59	<i>Dermatology and venereal diseases</i>
58	59	60	61	62	63	63	61	<i>Occupational medicine</i>
58	59	60	61	62	63	64	60	<i>Sports medicine</i>
52	52	51	52	51	49	49	48	<i>Pediatrics</i>
.	54	53	54	<i>Geriatrics</i>
51	52	52	52	53	53	53	54	<i>Neurology</i>
52	52	52	53	52	52	51	52	<i>Surgical specialities</i>
51	51	51	52	51	51	51	51	<i>General surgery</i>
53	52	52	53	51	52	51	52	<i>Orthopaedics</i>
54	54	55	55	54	52	52	51	<i>Thoracic surgery</i>
49	52	52	50	51	51	52	52	<i>Urology</i>
46	47	48	49	48	50	49	50	<i>Child surgery</i>
52	53	52	53	54	54	55	55	<i>Neurosurgery</i>
56	56	56	57	56	53	56	57	<i>Oral diseases</i>
50	49	50	50	49	50	50	51	<i>Plastic surgery</i>
55	53	53	53	53	52	51	52	<i>Obstetrics and gynaecology</i>
52	52	52	52	52	51	51	51	<i>Psychiatric specialities</i>
46	47	46	48	47	48	47	48	<i>Child psychiatry</i>
52	52	52	52	52	51	51	51	<i>Psychiatry</i>
55	54	54	55	55	54	54	53	<i>Specific diseases</i>
68	68	<i>Tuberculosis of bones and joints</i>
54	54	54	55	55	54	54	53	<i>Rheumatology</i>
52	53	53	54	54	53	53	53	<i>Rehabilitation specialities</i>
49	50	49	50	51	51	51	51	<i>Rehabilitation</i>
54	55	56	58	57	55	55	55	<i>Physical medicine</i>
52	52	52	52	52	51	51	51	<i>Other clinical medicine</i>
53	53	53	55	53	53	52	52	<i>Ear, nose and throat</i>
53	53	53	53	53	53	53	53	<i>Ophthalmology</i>
47	46	46	46	46	46	46	46	<i>Anaesthetics</i>
42	43	43	44	45	44	46	47	<i>Radiotherapy</i>
52	52	52	53	51	53	51	52	<i>Laboratory medicine</i>
55	55	55	56	54	55	54	54	<i>Radiology</i>
45	46	46	47	48	48	48	49	<i>Clinical chemistry</i>
39	40	40	41	42	43	42	44	<i>Clinical physiology</i>
54	54	54	53	53	54	55	56	<i>Clinical neurophysiology</i>
49	47	48	50	49	51	50	50	<i>Microbiology</i>
42	44	45	45	45	46	46	47	<i>Immunohaematology</i>
.	38	40	41	42	41	42	43	<i>Medical genetics</i>
51	51	52	54	53	53	50	50	<i>Pathology</i>
.	<i>Total³⁾</i>
53	53	52	52	52	52	51	51	<i>Specialists</i>
.	.	.	47	47	47	47	47	<i>Almenpraktiker Dnlf</i>

1) See page 13. 2) See Comments to the tables, page 13. 3) See note 2, table 19.

Tabell 11. Personer med medisinsk embetseksamen, etter alder, yrkesaktivitet og yrke *Physicians by age, occupational activity and occupation*

Yrkesaktivitet og yrke <i>Occupational activity and occupation</i>	I alt <i>Total</i>	Alder <i>Age</i>							Gjennomsnittsalder. <i>Average age. Years</i>
		Under 30 år <i>years</i>	30-39 år <i>years</i>	40-49 år <i>years</i>	50-59 år <i>years</i>	60-69 år <i>years</i>	70-79 år <i>years</i>	80 år og over <i>years and over</i>	
PERSONER MED MEDISINSK EMBETSEKSAMEN									
I ALT <i>PHYSICIANS, TOTAL</i>	8 022	1 138	2 876	1 346	930	1 025	582	125	45,1
YRKESAKTIVE I ALT <i>ECONOMICALLY ACTIVE, TOTAL</i>									
Administrativ og forebyggende medisin <i>Administrative and preventive medicine</i>	176	-	29	58	48	37	4	-	51,3
Helsearbeid utenfor institusjon <i>Non-hospital health services</i>	3 023	464	962	392	344	519	298	44	46,9
Helsearbeid i institusjon <i>Hospital health services</i>	3 821	604	1 646	758	464	328	21	-	40,6
Medisinsk forskning og undervisning <i>Medical research and education</i>	394	23	185	101	49	31	5	-	42,4
Medisinsk arbeid ellers <i>Other medical services</i>	54	1	9	7	8	18	11	-	56,8
Ikke-medisinsk arbeid <i>Non-medical work</i>	17	1	5	5	5	-	1	-	45,1
IKKE YRKESAKTIVE <i>ECONOMICALLY INACTIVE</i>	524	43	34	21	11	92	242	81	66,6
UKJENT YRKESAKTIVITET <i>UNKNOWN OCCUPATIONAL ACTIVITY</i>									
	13	2	6	4	1	-	-	-	38,3
YRKESAKTIVE <i>ECONOMICALLY ACTIVE</i>									
Administrativ og forebyggende medisin <i>Administrative and preventive medicine</i>									
Direktør (sykehus), adm. overlege, overlege <i>Director, senior medical officer</i>	44	-	5	14	12	11	2	-	52,8
Ass. overlege <i>Junior medical officer</i>	38	-	8	9	12	8	1	-	51,8
Fylkeslege <i>County medical health officer</i>	17	-	1	5	8	3	-	-	52,0
Ass. fylkeslege <i>Assistant county medical health officer</i>	22	-	4	10	3	5	-	-	49,5
Stadsfysikus, stadslege kl. I og særkl. <i>City medical health officer</i>	23	-	5	8	7	3	-	-	49,9
Distriktslege kl. I og II <i>District medical officer</i>	10	-	1	4	3	2	-	-	51,7
Fylkespsykiater/områdeoverlege for åndssvakeomsorgen <i>County psychiatrist</i>	12	-	3	4	2	3	-	-	49,3
Annen lege i administrativ medisin <i>Other</i>	10	-	2	4	1	2	1	-	50,6
Helsearbeid utenfor institusjon <i>Non-hospital health services</i>									
Overlege, sjeflege <i>Senior consultant</i>	42	-	2	13	14	13	-	-	54,4
Ass. overlege <i>Assistant senior consultant</i>	24	-	2	9	7	6	-	-	51,4
Spesiallege <i>Consultant</i>	14	-	3	4	3	4	-	-	50,5
Reservelege <i>Senior registrar</i>	13	-	12	1	-	-	-	-	34,8
Assistentlege <i>Junior registrar</i>	20	6	13	1	-	-	-	-	32,9
Praktiserende spesialist ¹⁾ <i>Practising specialist</i>	558	-	57	91	87	162	139	22	60,4
Stadslege kl. III-IV <i>City medical health officer</i>	13	-	-	5	3	5	-	-	56,0
Distriktslege kl. III-IV <i>District medical officer</i>	492	74	283	66	27	41	1	-	38,2
Turnuskandidat i distrikt <i>Assistant to district medical officer</i>	208	163	40	5	-	-	-	-	29,1

1) Se note 1, tabell 25.

1) See note 1, table 25.

Tabell 11 (forts.). Personer med medisinsk embetseksamen, etter alder, yrkesaktivitet og yrke *Physicians by age, occupational activity and occupation*

Yrkesaktivitet og yrke	I alt	Alder							Gjennomsnittsalder. År
		Under 30 år	30-39 år	40-49 år	50-59 år	60-69 år	70-79 år	80 år og over	
Helsearbeid utenfor institusjon (forts.)									
<i>Non-hospital health services (cont.)</i>									
Bydelslege, kommunelege ¹⁾ <i>General practitioner¹⁾</i>	39	8	22	5	4	-	-	-	35,9
Allmennpraktiserende <i>General practitioner</i> .	1 154	84	412	142	150	228	118	20	48,9
Helsestasjonslege <i>Physician to infant welfare clinic</i>	37	2	17	10	1	4	3	-	44,5
Diagnosestasjonslege <i>Physician to tuberculosis dispensary</i>	13	-	1	1	2	5	3	1	63,7
Skolelege <i>School doctor</i>	34	2	8	8	4	5	7	-	51,1
Bedriftslege <i>Industrial physician</i>	147	4	37	23	26	36	20	1	52,5
Familierådgiver <i>Adviser on family affairs</i> .	8	-	2	3	-	1	2	-	52,9
Militærlege <i>Military physician</i>	27	1	10	2	11	3	-	-	46,8
Vernepliktig lege <i>Military physician, drafted</i>	123	97	25	1	-	-	-	-	28,9
Sivilarbeider <i>Civilian worker</i>	31	22	9	-	-	-	-	-	29,3
Tilsynslege <i>Physician to nursing home etc.</i>	6	-	1	1	1	1	2	-	56,5
Annen lege utenfor institusjon <i>Other</i>	20	1	6	1	4	5	3	-	51,6
Helsearbeid i institusjon <i>Hospital health services</i>									
Overlege, adm. overlege, poliklinikk sjef <i>Senior consultant</i>	635	1	42	170	223	193	6	-	54,1
Ass. overlege <i>Assistant senior consultant</i> .	693	1	161	296	162	72	1	-	47,1
Spesiallege <i>Consultant</i>	215	-	36	86	49	44	-	-	49,6
Reservelege <i>Senior registrar</i>	548	17	400	111	12	7	1	-	37,2
Assistentlege <i>Junior registrar</i>	1 348	299	943	92	12	2	-	-	33,4
Turnuskandidat <i>House officer</i>	335	279	55	-	1	-	-	-	28,2
Tilsynslege <i>Physician to nursing home etc.</i>	16	-	2	-	2	6	6	-	63,2
Annen lege i institusjon ²⁾ <i>Other²⁾</i>	31	7	7	3	3	4	7	-	48,4
Medisinsk forskning og undervisning									
<i>Medical research and education</i>									
Professor <i>Professor</i>	94	-	6	30	36	21	1	-	53,0
Dosent <i>Associate professor</i>	42	-	12	21	5	4	-	-	45,9
Prosektor <i>Assistant professor</i>	13	2	4	5	1	1	-	-	41,7
Førsteamanuensis <i>Assistant professor</i>	29	1	16	8	1	3	-	-	41,5
Amanuensis, universitetslektor <i>Assistant professor, lecturer</i>	72	2	47	20	3	-	-	-	38,1
Vitenskapelig assistent <i>Research assistant</i>	12	-	11	1	-	-	-	-	35,2
Stipendiat <i>Scholar</i>	103	17	75	11	-	-	-	-	34,2
Annen forsker <i>Other research worker</i>	20	1	11	4	3	-	1	-	41,6
Annen lærer <i>Other teacher</i>	9	-	3	1	-	2	3	-	58,2
Medisinsk arbeid ellers <i>Other medical services</i>									
Ikke-klinisk medisinsk konsulent <i>Adviser</i> ..	24	1	6	1	4	4	8	-	56,6
Rådgivende lege ved trygdekontor <i>Health insurance physician</i>	21	-	3	3	4	9	2	-	56,7
Annen lege med medisinsk arbeid <i>Other</i>	9	-	-	3	-	5	1	-	57,7
Ikke-medisinsk arbeid <i>Non-medical work</i>	17	1	5	5	5	-	1	-	45,1
IKKE YRKESAKTIVE <i>ECONOMICALLY INACTIVE</i>									
Husmor <i>Housewife</i>	74	27	28	11	2	6	-	-	36,3
Pensjonist <i>Pensioner</i>	373	-	-	-	-	56	236	81	75,7
Uføretrygdet, syk mv. <i>Disablement pensioner etc.</i>	49	-	2	6	7	29	5	-	61,0
Annen ikke yrkesaktiv <i>Other</i>	28	16	4	4	2	1	1	-	35,3
UKJENT YRKESAKTIVITET <i>UNKNOWN OCCUPATIONAL ACTIVITY</i>									
.....	13	2	6	4	1	-	-	-	38,3

1) Kommunalt ansatte i allmennpraksis. 2) Medregnet sykehusleger med utilstrekkelig oppgitt yrke.

1) Employed by the local government. 2) Including hospital physicians with not adequately defined occupation.

Tabell 13. Personer med medisinsk embetseksamen og innbyggere pr. person med medisinsk embetseksamen.
 Fylke *Physicians and inhabitants per physician. County*

Nr. Fylke No. County	Personer med medisinsk embets- eksamen <i>Physicians, total</i>		Yrkes- aktive ¹⁾ i alt <i>Economi- cally active physicians¹⁾, total</i>		Av dette <i>Of which</i>				Innbyggere pr. <i>Inhabitants per</i>			
					Yrkesaktive i helsearbeid utenfor institusjon <i>Economically active physi- cians in non- hospital health services</i>		Yrkesaktive i helsearbeid i institusjon <i>Economically active physi- cians in hospital health services</i>		Person med medi- sinsk embets- eksamen <i>Physi- cian</i>	Yrkes- aktiv <i>Economi- cally active physi- cian</i>	Yrkesak- tiv i helsear- beid uten- for in- stitusjon <i>Economi- cally active physician in non- hospital health services</i>	Yrkesak- tiv i helsear- beid i institus- jon <i>Economi- cally active physician in hospital health services</i>
I alt <i>Total</i>	I pro- sent <i>In per cent</i>	I alt <i>Total</i>	I pro- sent <i>In per cent</i>	I alt <i>Total</i>	I pro- sent <i>In per cent</i>	I alt <i>Total</i>	I pro- sent <i>In per cent</i>					
Hele landet ²⁾ <i>The whole country²⁾</i>	8 022	100,0	7 485	100,0	3 023	100,0	3 821	100,0	505	541	1 340	1 060
01 Østfold ...	385	4,8	353	4,7	142	4,7	202	5,3	599	653	1 624	1 142
02 Akershus ..	564	7,0	523	7,0	250	8,3	252	6,6	641	691	1 445	1 434
03 Oslo	2 216	27,6	2 033	27,2	612	20,2	1 073	28,1	208	226	752	429
04 Hedmark ...	277	3,5	262	3,5	130	4,3	128	3,3	669	708	1 426	1 448
05 Oppland ...	286	3,6	267	3,6	138	4,6	126	3,3	626	671	1 298	1 421
06 Buskerud ..	329	4,1	305	4,1	171	5,7	126	3,3	645	695	1 240	1 683
07 Vestfold ..	280	3,5	255	3,4	134	4,4	112	2,9	658	723	1 376	1 646
08 Telemark ..	283	3,5	270	3,6	115	3,8	146	3,8	570	597	1 402	1 104
09 Aust-Agder	135	1,7	125	1,7	60	2,0	60	1,6	652	704	1 467	1 467
10 Vest-Agder	255	3,2	237	3,2	112	3,7	120	3,1	526	566	1 199	1 119
11 Rogaland ..	396	4,9	366	4,9	176	5,8	181	4,7	745	806	1 676	1 630
12 Hordaland .	772	9,6	720	9,6	255	8,4	364	9,5	504	541	1 527	1 069
14 Sogn og Fjordane ..	119	1,5	115	1,5	70	2,3	42	1,1	874	904	1 486	2 476
15 Møre og Romsdal ...	332	4,1	319	4,3	138	4,6	170	4,4	704	733	1 694	1 376
16 Sør- Trøndelag .	444	5,5	423	5,7	142	4,7	253	6,6	546	573	1 706	958
17 Nord- Trøndelag .	176	2,2	158	2,1	80	2,6	74	1,9	705	785	1 550	1 676
18 Nordland ..	341	4,3	336	4,5	137	4,5	186	4,9	711	722	1 770	1 304
19 Troms	327	4,1	319	4,3	104	3,4	165	4,3	442	454	1 391	877
20 Finnmark ..	100	1,2	97	1,3	57	1,9	39	1,0	790	815	1 386	2 026
Akershus og Oslo	2 780	34,7	2 556	34,1	862	28,5	1 325	34,7	296	321	953	620

1) Medregnet 17 personer i ikke-medisinsk arbeid. Ikke medregnet 13 personer med ukjent yrkesaktivitet.

2) Medregnet 2 personer på Svalbard og 3 personer i ukjent fylke.

1) Including 17 persons with non-medical work. Excluding 13 persons with unknown occupational activity.

2) Including 2 persons on Svalbard and 3 persons in unknown county.

Tabell 14. Yrkesaktive personer med medisinsk embetseksamen, etter alder og kjønn. Fylke *Economically active physicians by age and sex. County*

Nr. Fylke No. County	I alt Total	Alder Age							Gjennomsnittsalder. År Average age. Years
		Under 30 år years	30-39 år years	40-49 år years	50-59 år years	60-69 år years	70-79 år years	80 år og over years and over	
BEGGE KJØNN BOTH SEXES									
Hele landet ¹⁾ <i>The whole country</i> ¹⁾									
	7 485	1 093	2 836	1 321	918	933	340	44	43,6
01 Østfold	353	51	132	61	50	42	17	-	43,5
02 Akershus	523	66	200	101	69	65	18	4	43,9
03 Oslo	2 033	114	754	407	303	326	114	15	46,7
04 Hedmark	262	41	83	44	39	40	13	2	44,9
05 Oppland	267	48	94	45	26	35	17	2	43,8
06 Buskerud	305	39	99	54	43	47	22	1	45,9
07 Vestfold	255	32	67	53	41	39	21	2	47,5
08 Telemark	270	44	101	36	39	36	13	1	43,7
09 Aust-Agder	125	21	47	20	12	18	5	2	43,5
10 Vest-Agder	237	30	78	41	37	40	9	2	45,6
11 Rogaland	366	64	133	54	51	46	17	1	43,5
12 Hordaland	720	97	291	147	79	71	32	3	43,0
14 Sogn og Fjordane	115	38	44	17	5	6	3	2	37,5
15 Møre og Romsdal	319	90	124	37	28	29	11	-	39,4
16 Sør-Trøndelag	423	43	168	90	43	56	19	4	44,1
17 Nord-Trøndelag	158	44	62	21	15	11	4	1	39,2
18 Nordland	336	115	137	40	22	17	4	1	36,5
19 Troms	319	76	180	42	13	6	1	1	35,5
20 Finnmark	97	40	41	10	3	3	-	-	33,6
MENN MALES									
Hele landet ¹⁾ <i>The whole country</i> ¹⁾									
	6 465	918	2 413	1 138	807	834	314	41	43,9
01 Østfold	300	40	113	46	45	39	17	-	44,3
02 Akershus	437	60	162	83	53	57	18	4	44,2
03 Oslo	1 679	85	618	338	251	277	95	15	47,0
04 Hedmark	227	34	71	35	36	37	13	1	45,5
05 Oppland	246	40	86	42	25	34	17	2	44,4
06 Buskerud	256	32	78	42	42	40	21	1	46,8
07 Vestfold	231	26	60	49	36	37	21	2	48,2
08 Telemark	249	41	91	32	35	36	13	1	44,1
09 Aust-Agder	114	18	40	20	12	18	5	1	44,1
10 Vest-Agder	217	27	74	39	32	34	9	2	45,2
11 Rogaland	323	55	112	48	49	43	15	1	44,0
12 Hordaland	631	84	251	128	70	65	30	3	43,3
14 Sogn og Fjordane	107	33	43	15	5	6	3	2	37,9
15 Møre og Romsdal	284	69	111	37	27	29	11	-	40,5
16 Sør-Trøndelag	371	37	144	78	41	48	19	4	44,5
17 Nord-Trøndelag	141	39	52	19	15	11	4	1	39,9
18 Nordland	285	94	118	36	19	15	2	1	36,5
19 Troms	281	71	152	40	11	6	1	-	35,5
20 Finnmark	84	33	36	10	3	2	-	-	33,8
KVINNER FEMALES									
Hele landet <i>The whole country</i>									
	1 020	175	423	183	111	99	26	3	41,5
01 Østfold	53	11	19	15	5	3	-	-	39,0
02 Akershus	86	6	38	18	16	8	-	-	42,2
03 Oslo	354	29	136	69	52	49	19	-	45,5
04 Hedmark	35	7	12	9	3	3	-	1	41,0
05 Oppland	21	8	8	3	1	1	-	-	36,4
06 Buskerud	49	7	21	12	1	7	1	-	41,7
07 Vestfold	24	6	7	4	5	2	-	-	41,1
08 Telemark	21	3	10	4	4	-	-	-	38,7
09 Aust-Agder	11	3	7	-	-	-	-	1	37,3
10 Vest-Agder	20	3	4	2	5	6	-	-	49,3
11 Rogaland	43	9	21	6	2	3	2	-	40,0
12 Hordaland	89	13	40	19	9	6	2	-	40,9
14 Sogn og Fjordane	8	5	1	2	-	-	-	-	32,0
15 Møre og Romsdal	35	21	13	-	1	-	-	-	30,8
16 Sør-Trøndelag	52	6	24	12	2	8	-	-	41,8
17 Nord-Trøndelag	17	5	10	2	-	-	-	-	33,3
18 Nordland	51	21	19	4	3	2	2	-	36,2
19 Troms	38	5	28	2	2	-	-	1	35,2
20 Finnmark	13	7	5	-	-	1	-	-	32,7

1) Medregnet 2 menn på Svalbard.

1) Including 2 males on Svalbard.

Tabell 15. Yrkesfrekvenser¹⁾ for personer med medisinsk embetseksamen i forskjellige aldre. Fylke
 Activity rates¹⁾ for physicians in different age groups. County

Nr. Fylke No. County	Alle All ages	Alder Age							80 år og over years and over
		Under 30 år years	30-39 år years	40-49 år years	50-59 år years	60-69 år years	70-79 år years		
BEGGE KJØNN BOTH SEXES									
	Hele landet ²⁾ The whole country ²⁾	93,5	96,2	98,8	98,4	98,8	91,0	58,4	35,2
01	Østfold	91,7	86,4	99,2	98,4	100,0	91,3	60,7	-
02	Akershus	93,1	95,7	97,6	96,2	97,2	87,8	64,3	40,0
03	Oslo	92,0	93,4	99,1	98,5	98,1	90,6	55,9	36,6
04	Hedmark	94,6	97,6	100,0	97,8	100,0	90,9	65,0	50,0
05	Oppland	93,4	100,0	97,9	100,0	100,0	92,1	60,7	40,0
06	Buskerud	92,7	97,5	96,1	100,0	95,6	90,4	71,0	25,0
07	Vestfold	91,1	97,0	98,5	98,1	100,0	88,6	61,8	33,3
08	Telemark	95,4	100,0	100,0	100,0	100,0	94,7	59,1	33,3
09	Aust-Agder	92,6	100,0	97,9	100,0	100,0	100,0	45,5	40,0
10	Vest-Agder	92,9	100,0	100,0	100,0	100,0	93,0	42,9	40,0
11	Rogaland	92,7	97,0	97,8	98,2	100,0	90,2	56,7	16,7
12	Hordaland	93,3	98,0	99,0	98,0	98,8	87,7	60,4	20,0
14	Sogn og Fjordane	96,6	97,4	100,0	100,0	100,0	100,0	50,0	100,0
15	Møre og Romsdal	96,1	96,8	99,2	97,4	100,0	93,5	64,7	.
16	Sør-Trøndelag	95,3	95,6	98,8	97,8	100,0	93,3	65,5	80,0
17	Nord-Trøndelag	89,8	89,8	96,9	95,5	100,0	91,7	36,4	33,3
18	Nordland	98,5	98,3	100,0	100,0	100,0	94,4	66,7	100,0
19	Troms	97,6	96,2	98,9	100,0	100,0	100,0	33,3	50,0
20	Finmark	98,0	97,6	100,0	100,0	100,0	100,0	.	-
MENN MALES									
	Hele landet ²⁾ The whole country ²⁾	94,4	98,4	99,8	99,2	99,0	91,9	60,0	39,0
01	Østfold	93,5	97,6	100,0	100,0	100,0	92,9	60,7	-
02	Akershus	93,8	98,4	99,4	96,5	100,0	86,4	64,3	44,4
03	Oslo	92,9	95,5	99,5	99,4	98,0	92,0	56,9	44,1
04	Hedmark	94,6	100,0	100,0	100,0	100,0	90,2	65,0	33,3
05	Oppland	93,9	100,0	98,9	100,0	100,0	94,4	63,0	40,0
06	Buskerud	93,8	97,0	100,0	100,0	95,5	93,0	72,4	25,0
07	Vestfold	91,3	100,0	100,0	98,0	100,0	88,1	61,8	40,0
08	Telemark	95,8	100,0	100,0	100,0	100,0	94,7	65,0	33,3
09	Aust-Agder	94,2	100,0	100,0	100,0	100,0	100,0	50,0	33,3
10	Vest-Agder	93,1	100,0	100,0	100,0	100,0	91,9	45,0	50,0
11	Rogaland	94,4	98,2	100,0	98,0	100,0	89,6	62,5	25,0
12	Hordaland	94,0	98,8	100,0	98,5	98,6	89,0	61,2	25,0
14	Sogn og Fjordane	98,2	100,0	100,0	100,0	100,0	100,0	60,0	100,0
15	Møre og Romsdal	97,3	100,0	100,0	100,0	100,0	93,5	64,7	.
16	Sør-Trøndelag	95,4	94,9	99,3	100,0	100,0	92,3	65,5	80,0
17	Nord-Trøndelag	93,4	92,9	100,0	100,0	100,0	100,0	44,4	33,3
18	Nordland	99,3	100,0	100,0	100,0	100,0	100,0	50,0	100,0
19	Troms	98,6	98,6	100,0	100,0	100,0	100,0	33,3	-
20	Finmark	98,8	100,0	100,0	100,0	100,0	100,0	.	-
KVINNER FEMALES									
	Hele landet The whole country ...	88,0	86,2	93,8	93,8	97,4	84,6	44,1	15,0
01	Østfold	82,8	61,1	95,0	93,8	100,0	75,0	.	-
02	Akershus	89,6	75,0	90,5	94,7	88,9	100,0	.	-
03	Oslo	88,1	87,9	97,1	94,5	98,1	83,1	51,4	-
04	Hedmark	94,6	87,5	100,0	90,0	100,0	100,0	.	100,0
05	Oppland	87,5	100,0	88,9	100,0	100,0	50,0	.	.
06	Buskerud	87,5	100,0	84,0	100,0	100,0	77,8	50,0	.
07	Vestfold	88,9	85,7	87,5	100,0	100,0	100,0	.	-
08	Telemark	91,3	100,0	100,0	100,0	100,0	.	-	.
09	Aust-Agder	78,6	100,0	87,5	.	.	.	-	50,0
10	Vest-Agder	90,9	100,0	100,0	100,0	100,0	100,0	-	-
11	Rogaland	81,1	90,0	87,5	100,0	100,0	100,0	33,3	-
12	Hordaland	88,1	92,9	93,0	95,0	100,0	75,0	50,0	-
14	Sogn og Fjordane	80,0	83,3	100,0	100,0	.	.	-	.
15	Møre og Romsdal	87,5	87,5	92,9	-	100,0	.	.	.
16	Sør-Trøndelag	94,5	100,0	96,0	85,7	100,0	100,0	.	.
17	Nord-Trøndelag	68,0	71,4	83,3	66,7	.	-	-	.
18	Nordland	94,4	91,3	100,0	100,0	100,0	66,7	100,0	.
19	Troms	90,5	71,4	93,3	100,0	100,0	.	.	100,0
20	Finmark	92,9	87,5	100,0	.	.	100,0	.	.

1) Tallet på yrkesaktive personer med medisinsk embetseksamen i prosent av summen av yrkesaktive og ikke yrkesaktive personer med medisinsk embetseksamen i aldersgruppen, dvs. de med ukjent yrkesaktivitet er holdt utenfor. 2) Medregnet 2 menn på Svalbard.

1) Number of economically active physicians in per cent of the total of economically active and economically inactive physicians in the age group, i.e. physicians with unknown activity are not included. 2) Including 2 males on Svalbard.

Tabell 16. Personer med medisinsk embetseksamen, etter kjønn, yrkesaktivitet og yrke. Fylke

Yrkesaktivitet og yrke	I alt Total	Fylke									
		01 Øst- fold	02 Akers- hus	03 Oslo	04 Hed- mark	05 Opp- land	06 Buske- rud	07 Vest- fold	08 Tele- mark	09 Aust- Agder	10 Vest- Agder
BEGGE KJØNN											
PERSONER MED MEDISINSK EMBETSEKSAMEN											
I ALT	8 022 ¹⁾	385	564	2 216	277	286	329	280	283	135	255
YRKESAKTIVE I ALT	7 485	353	523	2 033	262	267	305	255	270	125	237
Administrativ og forebyggende medisin	176	7	9	70	3	3	6	8	5	4	3
Helsearbeid utenfor institusjon ...	3 023	142	250	612	130	138	171	134	115	60	112
Helsearbeid i institusjon	3 821	202	252	1 073	128	126	126	112	146	60	120
Medisinsk forskning og undervis- ning	394	-	8	239	-	-	-	-	1	-	1
Medisinsk arbeid ellers	54	1	3	32	1	-	2	1	2	1	1
Ikke-medisinsk arbeid	17	1	1	7	-	-	-	-	1	-	-
IKKE YRKESAKTIVE	524	32	39	177	15	19	24	25	13	10	18
UKJENT YRKESAKTIVITET	13 ¹⁾	-	2	6	-	-	-	-	-	-	-
YRKESAKTIVE											
Administrativ og forebyggende medisin											
Direktør (sykehus), adm. overlege, overlege	44	-	3	29	-	-	-	-	-	-	1
Ass. overlege	38	-	-	36	-	-	-	-	-	-	-
Fylkeslege	17	1	1	-	1	1	1	1	1	1	1
Ass. fylkeslege	22	1	2	-	1	1	1	1	1	1	-
Stadsfysikus, stadslege kl. I og særkl.	23	2	-	2	1	1	2	2	2	-	1
Distriktslege kl. I-II	10	1	3	-	-	-	1	2	-	1	-
Fylkespsykiater/områdeoverlege for åndssvakeomsorgen	12	2	-	-	-	-	-	1	1	1	-
Annen lege i administrativ medisin	10	-	-	3	-	-	1	1	-	-	-
Helsearbeid utenfor institusjon											
Overlege, sjeflege	42	1	2	24	1	4	2	-	-	-	-
Ass. overlege	24	-	-	19	2	-	1	-	-	-	-
Spesiallege	14	-	2	12	-	-	-	-	-	-	-
Reservelege	13	-	-	13	-	-	-	-	-	-	-
Assistentlege	20	-	1	15	-	2	1	-	-	-	-
Praktiserende spesialist ²⁾	558	17	36	225	18	15	33	26	11	8	19
Stadslege kl. III-IV	13	1	-	-	1	1	1	1	1	1	3
Distriktslege kl. III-IV	492	17	16	-	26	31	15	9	20	11	12
Turnuskandidat i distrikt	208	5	5	1	7	7	12	1	4	3	5
Bydelslege, kommunelege ³⁾	39	-	2	36	-	-	-	-	-	-	-
Allmennpraktiserende	1 154	77	133	162	67	63	82	75	62	34	57
Helsestasjonslege	37	2	11	9	-	1	2	-	1	-	-
Diagnosestasjonslege	13	-	2	-	-	-	1	1	-	-	-
Skolelege	34	3	3	13	1	1	2	2	-	-	1
Bedriftslege	147	11	8	46	1	3	10	9	13	-	6
Familierådgiver	8	1	1	1	1	-	2	1	-	-	-
Militærlege	27	2	-	13	-	-	1	-	-	1	2
Vernepliktig lege	123	3	23	14	3	5	5	3	-	2	3
Sivilarbeider	31	2	3	3	2	3	-	-	2	-	-
Tilsynslege	6	-	1	-	-	1	-	1	1	-	2
Annen lege utenfor institusjon	20	-	1	6	-	1	1	5	-	-	2
Helsearbeid i institusjon											
Overlege, adm. overlege, poli- klinikksjef	635	39	44	125	32	22	28	23	33	12	26
Ass. overlege	693	39	53	188	30	25	25	29	27	12	26
Spesiallege	215	6	8	105	5	6	11	3	2	3	6
Reservelege	548	25	49	170	13	17	9	10	19	8	14
Assistentlege	1 348	65	82	464	26	33	33	28	43	16	31
Turnuskandidat	335	25	12	11	21	19	19	17	20	9	15
Tilsynslege	16	2	1	2	-	3	1	1	1	-	1
Annen lege i institusjon	31	1	3	8	1	1	-	1	1	-	1

1) Medregnet 3 personer i ukjent fylke. 2) Se note 1, tabell 25. 3) Kommunalt ansatt i allmennpraksis.

Physicians by sex, occupational activity and occupation. County

County										Sval- bard	Occupational activity and occupation
11	12	14	15	16	17	18	19	20			
Roga- land	Horda- land	Sogn og Fjord- ane	Møre og Roms- dal	Sør- Trøn- lag	Nord- Trøn- de- lag	Nord- land	Troms	Finn- mark			
BOTH SEXES											
396	772	119	332	444	176	341	327	100	2	PHYSICIANS, TOTAL	
366	720	115	319	423	158	336	319	97	2	ECONOMICALLY ACTIVE, TOTAL	
6	15	2	9	7	4	9	5	1	-	Administrative and preventive medicine	
176	255	70	138	142	80	137	104	57	-	Non-hospital health services	
181	364	42	170	253	74	186	165	39	2	Hospital health services	
										Medical research and education	
1	81	-	1	18	-	1	43	-	-	Other medical services	
2	4	-	1	2	-	1	-	-	-	Non-medical work	
-	1	1	-	1	-	2	2	-	-		
29	52	4	13	21	18	5	8	2	-	ECONOMICALLY INACTIVE	
1	-	-	-	-	-	-	-	1	-	UNKNOWN OCCUPATIONAL ACTIVITY	
ECONOMICALLY ACTIVE											
Administrative and preventive medicine											
1	6	-	1	2	-	1	-	-	-	Director, senior medical officer	
-	2	-	-	-	-	-	-	-	-	Junior medical officer	
1	1	1	1	-	1	1	1	1	-	County medical health officer	
1	3	1	2	2	1	2	1	-	-	Assistant county medical health officer	
2	2	-	1	1	-	2	2	-	-	City medical health officer	
-	-	-	-	-	-	2	-	-	-	District medical officer	
1	1	-	1	-	2	1	1	-	-	County psychiatrist	
-	-	-	3	2	-	-	-	-	-	Other	
Non-hospital health services											
3	3	-	-	2	-	-	-	-	-	Senior consultant	
-	2	-	-	-	-	-	-	-	-	Assistant senior consultant	
-	-	-	-	-	-	-	-	-	-	Consultant	
-	-	-	-	-	-	-	-	-	-	Senior registrar	
-	1	-	-	-	-	-	-	-	-	Junior registrar	
33	58	4	9	34	1	7	4	-	-	Practising specialist ²⁾	
-	-	1	1	-	1	-	-	-	-	City medical health officer	
28	44	34	51	30	31	59	29	29	-	District medical officer	
11	16	21	30	10	9	26	20	15	-	Assistant to district medical officer	
1	-	-	-	-	-	-	-	-	-	General practitioner ³⁾	
76	91	7	40	48	30	27	19	4	-	General practitioner	
3	4	-	-	2	-	1	-	1	-	Physician to infant welfare clinic	
1	1	2	1	-	-	3	1	-	-	Physician to tuberculosis dispensary	
-	5	-	1	2	-	-	-	-	-	School doctor	
7	13	1	4	5	2	5	-	3	-	Industrial physician	
1	-	-	-	-	-	-	-	-	-	Adviser on family affairs	
3	4	-	-	-	-	-	1	-	-	Military physician	
5	10	-	-	4	5	7	27	4	-	Military physician, drafted	
2	2	-	1	5	1	2	2	1	-	Civilian worker	
-	-	-	-	-	-	-	-	-	-	Physician to nursing home etc.	
2	1	-	-	-	-	-	1	-	-	Other	
Hospital health services											
30	45	14	36	43	13	29	34	7	-	Senior consultant	
39	65	2	26	58	13	20	16	-	-	Assistant senior consultant	
9	16	1	10	12	2	7	1	2	-	Consultant	
29	66	2	16	37	10	23	27	4	-	Senior registrar	
49	144	9	54	92	23	65	77	13	1	Junior registrar	
23	22	14	27	7	11	41	9	13	-	House officer	
-	2	-	-	1	-	1	-	-	-	Physician to nursing home etc.	
2	4	-	1	3	2	-	1	-	1	Other	

1) Including 3 persons in unknown county. 2) See note 1, table 25. 3) Employed by the local government.

Tabell 16 (forts.). Personer med medisinsk embetseksamen, etter kjønn, yrkesaktivitet og yrke. Fylke

Yrkesaktivitet og yrke	I alt	Fylke									
		01	02	03	04	05	06	07	08	09	10
		Øst- fold	Akers- hus	Oslo	Hed- mark	Opp- land	Buske- rud	Vest- fold	Tele- mark	Aust- Agder	Vest- Agder
BEGGE KJØNN (forts.)											
Medisinsk forskning og undervisning											
Professor	94	-	-	45	-	-	-	-	-	-	-
Dosent	42	-	-	26	-	-	-	-	-	-	-
Prosektor	13	-	-	9	-	-	-	-	-	-	-
Førsteamanuensis	29	-	1	17	-	-	-	-	-	-	-
Amanuensis, universitetslektor ...	72	-	-	37	-	-	-	-	-	-	-
Vitenskapelig assistent	12	-	-	12	-	-	-	-	-	-	-
Stipendiat	103	-	5	72	-	-	-	-	1	-	1
Annen forsker	20	-	2	16	-	-	-	-	20	-	-
Annen lærer	9	-	-	5	-	-	-	-	9	-	-
Medisinsk arbeid ellers											
Ikke-klinisk medisinsk konsulent ..	24	-	-	22	-	-	-	-	1	-	-
Rådgivende lege ved trygdekantor ..	21	1	1	4	1	-	1	1	1	1	1
Annen lege med medisinsk arbeid ..	9	-	2	6	-	-	1	-	-	-	-
Ikke-medisinsk arbeid	17	1	1	7	-	-	-	-	1	-	-
IKKE YRKESAKTIVE											
Husmor	74	8	8	16	1	2	5	2	-	1	-
Pensjonist	373	21	23	134	10	15	14	21	10	9	18
Uføretrygdet, syk mv.	49	2	5	18	3	1	4	1	3	-	-
Annen ikke yrkesaktiv	28	1	3	9	1	1	1	1	-	-	-
UKJENT YRKESAKTIVITET	13 ¹⁾	-	2	6	-	-	-	-	-	-	-
MENN											
PERSONER MED MEDISINSK EMBETSEKSAMEN											
I ALT	6 860 ²⁾	321	468	1 812	240	262	273	253	260	121	233
YRKESAKTIVE I ALT	6 465	300	437	1 679	227	246	256	231	249	114	217
Administrativ og forebyggende medisin											
Direktør (sykehus), adm. overlege, overlege	39	-	3	25	-	-	-	-	-	-	1
Ass. overlege	29	-	-	27	-	-	-	-	-	-	-
Fylkeslege	17	1	1	-	1	1	1	1	1	1	1
Ass. fylkeslege	19	-	1	-	1	1	1	1	1	1	-
Stadsfysikus, stadslege kl. I og særkl.	23	2	-	2	1	1	2	2	2	-	1
Distriktslege kl. I-II	10	1	3	-	-	-	1	2	-	1	-
Fylkespsykiater/områdeoverlege for åndssvakeomsorgen	11	1	-	-	-	-	-	1	1	1	-
Annen lege i administrativ medisin	10	-	-	3	-	-	1	1	-	-	-
Helsearbeid utenfor institusjon											
Overlege, sjeflege	35	1	1	19	1	4	1	-	-	-	-
Ass. overlege	14	-	-	11	2	-	-	-	-	-	-
Spesiallege	11	-	1	10	-	-	-	-	-	-	-
Reservelege	10	-	-	10	-	-	-	-	-	-	-
Assistentlege	14	-	1	10	-	2	-	-	-	-	-
Praktiserende spesialist ³⁾	489	15	29	187	17	15	30	24	11	7	17
Stadslege kl. III-IV	13	1	-	-	1	1	1	1	1	1	3
Distriktslege kl. III-IV	474	16	16	-	26	31	14	9	20	11	12

1) Medregnet 3 personer i ukjent fylke. 2) Medregnet 2 personer i ukjent fylke. 3) Se note 1, tabell 25.

Physicians by sex, occupational activity and occupation. County

County										Occupational activity and occupation
11	12	14	15	16	17	18	19	20	Sval- bard	
Roga- land	Horda- land	Sogn og Fjord- ane	Møre og Roms- dal	Sør- Trøn- de- lag	Nord- Trøn- de- lag	Nord- land	Troms	Finn- mark		
<i>BOTH SEXES (cont.)</i>										
<i>Medical research and education</i>										
-	29	-	-	4	-	-	16	-	-	Professor
-	12	-	-	-	-	-	4	-	-	Associate professor
-	4	-	-	-	-	-	-	-	-	Assistant professor
-	5	-	-	1	-	-	5	-	-	Assistant professor
-	17	-	-	8	-	-	10	-	-	Assistant professor, lecturer
-	-	-	-	-	-	-	-	-	-	Research assistant
-	11	-	-	5	-	-	8	-	-	Scholar
-	1	-	1	-	-	-	-	-	-	Other research worker
1	2	-	-	-	-	1	-	-	-	Other teacher
<i>Other medical services</i>										
-	1	-	-	-	-	-	-	-	-	Adviser
2	3	-	1	2	-	1	-	-	-	Health insurance physician
-	-	-	-	-	-	-	-	-	-	Other
-	1	1	-	1	-	2	2	-	-	Non-medical work
<i>ECONOMICALLY INACTIVE</i>										
3	7	1	5	3	5	2	4	1	-	Housewife
21	37	3	6	14	10	3	3	1	-	Pensioner
3	7	-	1	1	-	-	-	-	-	Disablement pensioner etc.
2	1	-	1	3	3	-	1	-	-	Other
1	-	-	-	-	-	-	-	1	-	UNKNOWN OCCUPATIONAL ACTIVITY
<i>MALES</i>										
343	671	109	292	389	151	287	285	86	2	PHYSICIANS, TOTAL
323	631	107	284	371	141	285	281	84	2	ECONOMICALLY ACTIVE, TOTAL
<i>Administrative and preventive medicine</i>										
6	14	2	9	7	4	8	5	1	-	Director, senior medical officer
153	224	67	126	127	73	115	90	49	-	Junior medical officer
161	311	38	147	217	64	159	145	34	2	County medical health officer
1	77	-	1	17	-	-	39	-	-	Assistant county medical health officer
2	4	-	1	2	-	1	-	-	-	City medical health officer
-	1	-	-	1	-	2	2	-	-	District medical officer
<i>Non-medical work</i>										
19	40	2	8	18	10	2	4	1	-	ECONOMICALLY INACTIVE
1	-	-	-	-	-	-	-	1	-	UNKNOWN OCCUPATIONAL ACTIVITY
<i>ECONOMICALLY ACTIVE</i>										
<i>Administrative and preventive medicine</i>										
1	5	-	1	2	-	1	-	-	-	Director, senior medical officer
-	2	-	-	-	-	-	-	-	-	Junior medical officer
1	1	1	1	-	1	1	1	1	-	County medical health officer
1	3	1	2	2	1	1	1	-	-	Assistant county medical health officer
2	2	-	1	1	-	2	2	-	-	City medical health officer
-	-	-	-	-	-	2	-	-	-	District medical officer
1	1	-	1	-	2	1	1	-	-	County psychiatrist
-	-	-	3	2	-	-	-	-	-	Other
<i>Non-hospital health services</i>										
3	3	-	-	2	-	-	-	-	-	Senior consultant
-	1	-	-	-	-	-	-	-	-	Assistant senior consultant
-	-	-	-	-	-	-	-	-	-	Consultant
-	-	-	-	-	-	-	-	-	-	Senior registrar
-	1	-	-	-	-	-	-	-	-	Junior registrar
28	55	4	9	30	1	6	4	-	-	Practising specialist ³⁾
-	-	1	1	-	1	-	-	-	-	City medical health officer
28	43	34	50	29	28	54	26	27	-	District medical officer

1) Including 3 persons in unknown county. 2) Including 2 persons in unknown county. 3) See note 1, table 25.

Tabell 16 (forts.). Personer med medisinsk embetseksamen, etter kjønn, yrkesaktivitet og yrke. Fylke

Yrkesaktivitet og yrke	I alt	Fylke									
		01 Østfold	02 Akershus	03 Oslo	04 Hedmark	05 Oppland	06 Buskerud	07 Vestfold	08 Telemark	09 Aust-Agder	10 Vest-Agder
MENN (forts.)											
Helsearbeid utenfor institusjon (forts.)											
Turnuskandidat i distrikt	166	3	3	-	6	7	8	1	2	2	5
Bydelslege, kommunelege ¹⁾	24	-	1	22	-	-	-	-	-	-	-
Allmennpraktiserende	974	67	113	126	51	55	70	69	54	30	51
Helsestasjonslege	5	-	2	1	-	-	-	-	-	-	-
Diagnosestasjonslege	11	-	-	-	-	-	1	1	-	-	-
Skolelege	11	1	-	3	1	1	1	1	-	-	-
Bedriftslege	123	9	8	36	-	3	8	9	11	-	5
Familierådgiver	3	-	-	-	1	-	1	1	-	-	-
Militærlege	27	2	-	13	-	-	1	-	-	1	2
Vernepliktig lege	123	3	23	14	3	5	5	3	-	2	3
Sivilarbeider	31	2	3	3	2	3	-	-	2	-	-
Tilsynslege	4	-	-	-	-	1	-	1	1	-	1
Annen lege utenfor institusjon	18	-	-	6	-	1	1	5	-	-	2
Helsearbeid i institusjon											
Overlege, adm. overlege, poli- klinikksjef	601	38	38	116	32	22	25	23	33	12	23
Ass. overlege	602	33	46	152	25	24	22	28	26	12	24
Spesiallege	194	6	8	97	5	6	10	2	2	3	5
Reservelege	466	20	41	147	13	14	8	7	17	7	12
Assistentlege	1 131	56	68	380	19	30	27	22	40	13	30
Turnuskandidat	275	18	12	6	17	14	14	14	18	8	15
Tilsynslege	13	2	1	1	-	3	-	1	1	-	1
Annen lege i institusjon	24	-	2	7	1	1	-	-	1	-	1
Medisinsk forskning og undervisning											
Professor	93	-	-	45	-	-	-	-	-	-	-
Dosent	41	-	-	25	-	-	-	-	-	-	-
Prosektor	12	-	-	8	-	-	-	-	-	-	-
Førsteamanuensis	26	-	1	15	-	-	-	-	-	-	-
Amanuensis, universitetslektor	64	-	-	32	-	-	-	-	-	-	-
Vitenskapelig assistent	9	-	-	9	-	-	-	-	-	-	-
Stipendiat	92	-	5	64	-	-	-	-	1	-	1
Annen forsker	19	-	2	15	-	-	-	-	-	-	-
Annen lærer	7	-	-	5	-	-	-	-	-	-	-
Medisinsk arbeid ellers											
Ikke-klinisk medisinsk konsulent ...	16	-	-	14	-	-	-	-	1	-	-
Rådgivende lege ved trygdekontor ...	20	1	1	3	1	-	1	1	1	1	1
Annen lege med medisinsk arbeid	9	-	2	6	-	-	1	-	-	-	-
Ikke-medisinsk arbeid	13	1	1	4	-	-	-	-	1	-	-
IKKE YRKESAKTIVE											
Husmor	2	1	-	-	-	-	-	-	-	-	-
Pensjonist	318	19	22	105	10	15	13	20	9	7	16
Uføretrygdet, syk mv.	40	1	4	15	3	-	3	1	2	-	-
Annen ikke yrkesaktiv	25	-	3	9	-	1	1	1	-	-	-
UKJENT YRKESAKTIVITET	10 ²⁾	-	2	4	-	-	-	-	-	-	-
KVINNER											
PERSONER MED MEDISINSK EMBETSEKSAMEN											
I ALT	1 162 ³⁾	64	96	404	37	24	56	27	23	14	22
YRKESAKTIVE I ALT	1 020	53	86	354	35	21	49	24	21	11	20
Administrativ og forebyggende medisin	18	2	1	13	-	-	-	-	-	-	-
Helsearbeid utenfor institusjon	443	22	49	141	19	9	29	9	13	6	11
Helsearbeid i institusjon	515	29	36	167	16	12	20	15	8	5	9
Medisinsk forskning og undervisning	31	-	-	21	-	-	-	-	-	-	-
Medisinsk arbeid ellers	9	-	-	9	-	-	-	-	-	-	-
Ikke-medisinsk arbeid	4	-	-	3	-	-	-	-	-	-	-
IKKE YRKESAKTIVE	139	11	10	48	2	3	7	3	2	3	2
UKJENT YRKESAKTIVITET	3 ³⁾	-	-	2	-	-	-	-	-	-	-

1) Se note 3, side 36. 2) Medregnet 2 personer i ukjent fylke. 3) Medregnet 1 person i ukjent fylke.

Physicians by sex, occupational activity and occupation. County

County										Occupational activity and occupation
11	12	14	15	16	17	18	19	20	Sval-	
Roga-	Horda-	Sogn	Møre	Sør-	Nord-	Nord-	Troms	Finn-	bard	
land	land	og	og	Trøn-	Trøn-	land		mark		
		Fjord-	Roms-	de-	de-					
		ane	dal	lag	lag					
MALES (cont.)										
Non-hospital health services (cont.)										
9	13	19	24	9	8	21	14	12	-	Assistant to district medical officer
1	-	-	-	-	-	-	-	-	-	General practitioner ¹⁾
65	75	6	36	43	28	18	15	2	-	General practitioner
-	2	-	-	-	-	-	-	-	-	Physician to infant welfare clinic
1	1	2	1	-	-	3	1	-	-	Physician to tuberculosis dispensary
-	2	-	-	1	-	-	-	-	-	School doctor
6	11	1	4	4	1	4	-	3	-	Industrial physician
-	-	-	-	-	-	-	-	-	-	Adviser on family affairs
3	4	-	-	-	-	-	1	-	-	Military physician
5	10	-	-	4	5	7	27	4	-	Military physician, drafted
2	2	-	1	5	1	2	2	1	-	Civilian worker
-	-	-	-	-	-	-	-	-	-	Physician to nursing home etc.
2	1	-	-	-	-	-	-	-	-	Other
Hospital health services										
30	40	13	36	42	13	27	31	7	-	Senior consultant
36	55	2	23	51	12	19	12	-	-	Assistant senior consultant
8	14	1	9	8	2	5	1	2	-	Consultant
22	57	2	12	30	8	20	25	4	-	Senior registrar
43	125	8	43	77	18	53	66	12	1	Junior registrar
21	15	12	23	6	9	35	9	9	-	House officer
-	2	-	-	1	-	-	-	-	-	Physician to nursing home etc.
1	3	-	1	2	2	-	1	-	1	Other
Medical research and education										
-	28	-	-	4	-	-	16	-	-	Professor
-	12	-	-	-	-	-	4	-	-	Associate professor
-	4	-	-	-	-	-	-	-	-	Assistant professor
-	4	-	-	1	-	-	5	-	-	Assistant professor
-	17	-	-	7	-	-	8	-	-	Assistant professor, lecturer
-	-	-	-	-	-	-	-	-	-	Research assistant
-	10	-	-	5	-	-	6	-	-	Scholar
-	1	-	1	-	-	-	-	-	-	Other research worker
1	1	-	-	-	-	-	-	-	-	Other teacher
Other medical services										
-	1	-	-	-	-	-	-	-	-	Adviser
2	3	-	1	2	-	1	-	-	-	Health insurance physician
-	-	-	-	-	-	-	-	-	-	Other
-	1	-	-	1	-	2	2	-	-	Non-medical work
ECONOMICALLY INACTIVE										
-	1	-	-	-	-	-	-	-	-	Housewife
15	32	2	6	14	7	2	3	1	-	Pensioner
3	6	-	1	1	-	-	-	-	-	Disablement pensioner etc.
1	1	-	1	3	3	-	1	-	-	Other
1	-	-	-	-	-	-	-	1	-	UNKNOWN OCCUPATIONAL ACTIVITY
FEMALES										
53	101	10	40	55	25	54	42	14	-	PHYSICIANS, TOTAL
43	89	8	35	52	17	51	38	13	-	ECONOMICALLY ACTIVE, TOTAL
-	1	-	-	-	-	1	-	-	-	Administrative and preventive medicine
23	31	3	12	15	7	22	14	8	-	Non-hospital health services
20	53	4	23	36	10	27	20	5	-	Hospital health services
-	4	-	-	1	-	1	4	-	-	Medical research and education
-	-	-	-	-	-	-	-	-	-	Other medical services
-	-	1	-	-	-	-	-	-	-	Non-medical work
10	12	2	5	3	8	3	4	1	-	ECONOMICALLY INACTIVE
-	-	-	-	-	-	-	-	-	-	UNKNOWN OCCUPATIONAL ACTIVITY

1) See note 3, page 37. 2) Including 2 persons in unknown county. 3) Including 1 person in unknown county.

Tabell 16 (forts.). Personer med medisinsk embetseksamen, etter kjønn, yrkesaktivitet og yrke. Fylke

Yrkesaktivitet og yrke	I alt	Fylke									
		01 Østfold	02 Akershus	03 Oslo	04 Hedmark	05 Oppland	06 Buskerud	07 Vestfold	08 Telemark	09 Aust-Agder	10 Vest-Agder
KVINNER (forts.)											
YRKESAKTIVE											
Administrativ og forebyggende medisin											
Direktør (sykehus), adm. overlege, overlege	5	-	-	4	-	-	-	-	-	-	-
Ass. overlege	9	-	-	9	-	-	-	-	-	-	-
Ass. fylkeslege	3	1	1	-	-	-	-	-	-	-	-
Fylkespsykiater/områdeoverlege for åndssvakeomsorgen	1	1	-	-	-	-	-	-	-	-	-
Helsearbeid utenfor institusjon											
Overlege, sjeflege	7	-	1	5	-	-	1	-	-	-	-
Ass. overlege	10	-	-	8	-	-	1	-	-	-	-
Spesiallege	3	-	1	2	-	-	-	-	-	-	-
Reservelege	3	-	-	3	-	-	-	-	-	-	-
Assistentlege	6	-	-	5	-	-	1	-	-	-	-
Praktiserende spesialist ¹⁾	69	2	7	38	1	-	3	2	-	1	2
Distriktslege kl. III-IV	18	1	-	-	-	-	1	-	-	-	-
Turnuskandidat i distrikt	42	2	2	1	1	-	4	-	2	1	-
Bydelslege, kommunelege ²⁾	15	-	1	14	-	-	-	-	-	-	-
Allmennpraktiserende	180	10	20	36	16	8	12	6	8	4	6
Helsestasjonslege	32	2	9	8	-	1	2	-	1	-	-
Diagnosestasjonslege	2	-	2	-	-	-	-	-	-	-	-
Skolelege	23	2	3	10	-	-	1	1	-	-	1
Bedriftslege	24	2	-	10	1	-	2	-	2	-	1
Familierådgiver	5	1	1	1	-	-	1	-	-	-	-
Tilsynslege	2	-	1	-	-	-	-	-	-	-	1
Annen lege utenfor institusjon	2	-	1	-	-	-	-	-	-	-	-
Helsearbeid i institusjon											
Overlege, adm. overlege, poli- klinikksjef	34	1	6	9	-	-	3	-	-	-	3
Ass. overlege	91	6	7	36	5	1	3	1	1	-	2
Spesiallege	21	-	-	8	-	-	1	1	-	-	1
Reservelege	82	5	8	23	-	3	1	3	2	1	2
Assistentlege	217	9	14	84	7	3	6	6	3	3	1
Turnuskandidat	60	7	-	5	4	5	5	3	2	1	-
Tilsynslege	3	-	-	1	-	-	1	-	-	-	-
Annen lege i institusjon	7	1	1	1	-	-	-	1	-	-	-
Medisinsk forskning og undervisning											
Professor	1	-	-	-	-	-	-	-	-	-	-
Dosent	1	-	-	1	-	-	-	-	-	-	-
Prosektor	1	-	-	1	-	-	-	-	-	-	-
Førsteamanuensis	3	-	-	2	-	-	-	-	-	-	-
Amanuensis, universitetslektor	8	-	-	5	-	-	-	-	-	-	-
Vitenskapelig assistent	3	-	-	3	-	-	-	-	-	-	-
Stipendiat	11	-	-	8	-	-	-	-	-	-	-
Annen forsker	1	-	-	1	-	-	-	-	-	-	-
Annen lærer	2	-	-	-	-	-	-	-	-	-	-
Medisinsk arbeid ellers											
Ikke-klinisk medisinsk konsulent ...	8	-	-	8	-	-	-	-	-	-	-
Rådgivende lege ved trygdekontor ...	1	-	-	1	-	-	-	-	-	-	-
Ikke-medisinsk arbeid	4	-	-	3	-	-	-	-	-	-	-
IKKE YRKESAKTIVE											
Husmor	72	7	8	16	1	2	5	2	-	1	-
Pensjonist	55	2	1	29	-	-	1	1	1	2	2
Uføretrygdet, syk mv.	9	1	1	3	-	1	1	-	1	-	-
Annen ikke yrkesaktiv	3	1	-	-	1	-	-	-	-	-	-
UKJENT YRKESAKTIVITET	3 ³⁾	-	-	2	-	-	-	-	-	-	-

1) Se note 1, tabell 25. 2) Se note 3, side 36. 3) Medregnet 1 person i ukjent fylke.

Physicians by sex, occupational activity and occupation. County

County										Occupational activity and occupation
11	12	14	15	16	17	18	19	20	Sval-	
Roga-	Horda-	Sogn	Møre	Sør-	Nord-				bard	
land	land	Fjord-	og	Trøn-	Trøn-	Nord-	Troms	Finn-		
		ane	Roms-	de-	de-	land		mark		
			dal	lag	lag					
<i>FEMALES (cont.)</i>										
<i>ECONOMICALLY ACTIVE</i>										
<i>Administrative and preventive medicine</i>										
-	1	-	-	-	-	-	-	-	-	Director, senior medical officer
-	-	-	-	-	-	-	-	-	-	Junior medical officer
-	-	-	-	-	-	1	-	-	-	Assistant county medical health officer
-	-	-	-	-	-	-	-	-	-	County psychiatrist
<i>Non-hospital health services</i>										
-	-	-	-	-	-	-	-	-	-	Senior consultant
-	1	-	-	-	-	-	-	-	-	Assistant senior consultant
-	-	-	-	-	-	-	-	-	-	Consultant
-	-	-	-	-	-	-	-	-	-	Senior registrar
-	-	-	-	-	-	-	-	-	-	Junior registrar
5	3	-	-	4	-	1	-	-	-	Practising specialist ¹⁾
-	1	-	1	1	3	5	3	2	-	District medical officer
2	3	2	6	1	1	5	6	3	-	Assistant to district medical officer
-	-	-	-	-	-	-	-	-	-	General practitioner ²⁾
11	16	1	4	5	2	9	4	2	-	General practitioner
3	2	-	-	2	-	1	-	1	-	Physician to infant welfare clinic
-	-	-	-	-	-	-	-	-	-	Physician to tuberculosis dispensary
-	3	-	1	1	-	-	-	-	-	School doctor
1	2	-	-	1	1	1	-	-	-	Industrial physician
1	-	-	-	-	-	-	-	-	-	Adviser on family affairs
-	-	-	-	-	-	-	-	-	-	
-	-	-	-	-	-	-	1	-	-	Other
<i>Hospital health services</i>										
-	5	1	-	1	-	2	3	-	-	Senior consultant
3	10	-	3	7	1	1	4	-	-	Assistant senior consultant
1	2	-	1	4	-	2	-	-	-	Consultant
7	9	-	4	7	2	3	2	-	-	Senior registrar
6	19	1	11	15	5	12	11	1	-	Junior registrar
2	7	2	4	1	2	6	-	4	-	House officer
-	-	-	-	-	-	1	-	-	-	Physician to nursing home etc.
1	1	-	-	1	-	-	-	-	-	Other
<i>Medical research and education</i>										
-	1	-	-	-	-	-	-	-	-	Professor
-	-	-	-	-	-	-	-	-	-	Associate professor
-	-	-	-	-	-	-	-	-	-	Assistant professor
-	1	-	-	-	-	-	-	-	-	Assistant professor
-	-	-	-	1	-	-	2	-	-	Assistant professor, lecturer
-	-	-	-	-	-	-	-	-	-	Research assistant
-	1	-	-	-	-	-	2	-	-	Scholar
-	-	-	-	-	-	-	-	-	-	Other research worker
-	1	-	-	-	-	1	-	-	-	Other teacher
<i>Other medical services</i>										
-	-	-	-	-	-	-	-	-	-	Adviser
-	-	-	-	-	-	-	-	-	-	Health insurance physician
<i>Non-medical work</i>										
<i>ECONOMICALLY INACTIVE</i>										
3	6	1	5	3	5	2	4	1	-	Housewife
6	5	1	-	-	3	1	-	-	-	Pensioner
-	1	-	-	-	-	-	-	-	-	Disablement pensioner etc.
1	-	-	-	-	-	-	-	-	-	Other
-	-	-	-	-	-	-	-	-	-	
<i>UNKNOWN OCCUPATIONAL ACTIVITY</i>										

1) See note 1, table 25. 2) See note 3, page 37. 3) Including 1 person in unknown county.

Tabell 17. Yrkesaktive personer med medisinsk embetseksamen, etter næring. Fylke

Næring	I alt Total	Fylke									
		01 Øst- fold	02 Akers- hus	03 Oslo	04 Hed- mark	05 Opp- land	06 Buske- rud	07 Vest- fold	08 Tele- mark	09 Aust- Agder	10 Vest- Agder
I ALT	7 485	353	523	2 033	262	267	305	255	270	125	237
OFFENTLIG, SOSIAL OG PRIVAT TJENESTEYTING											
Kommuneadministrasjon ..	260	11	13	128	4	4	8	9	5	4	5
Statsadministrasjon	216	6	31	65	4	5	7	4	1	4	6
Generell statsadminist- rasjon	9	-	3	5	-	-	-	-	-	-	-
Forsvar	155	5	26	29	3	5	6	3	-	3	5
Statsadministrasjon ellers	52	1	2	31	1	-	1	1	1	1	1
Undervisning	311	-	2	174	-	-	-	-	1	-	-
Forskningsvirksomhet ...	77	-	6	59	-	-	-	-	-	-	1
Helsetjenester	6 464	325	458	1 558	252	255	281	234	250	117	218
Forebyggende og konstr- uktive helsetjenester	99	3	15	32	4	3	8	7	1	-	1
Diagnostiske og andre laboratorietjenester .	66	-	-	56	-	2	1	-	1	-	-
Legekontorer og andre enheter for ambulant behandling	2 382	116	190	377	116	118	143	112	98	56	95
Alminnelige sykehus ..	3 287	189	158	865	106	108	103	108	136	57	89
Spesialsykehus	537	14	94	199	24	16	20	1	11	3	30
Sykehjem	60	2	-	21	-	5	2	4	2	1	3
Attføring og rehabili- tering	25	1	-	7	1	3	4	2	1	-	-
Andre helsetjenester .	8	-	1	1	1	-	-	-	-	-	-
Annen offentlig, sosial og privat tjenesteyting	22	-	5	8	1	-	-	-	-	-	2
INDUSTRI OG BERGVERKSDRIFT	59	7	3	10	-	2	5	5	10	-	3
ANDRE NÆRINGER	46	2	2	19	1	-	3	2	1	-	-
UOPPGITT ELLER UTILSTREK- KELIG OPPGITT VIRKSOMHET .	30	2	3	12	-	1	1	1	2	-	2

Economically active physicians by industry. County

County										Sval- bard	Industry
11	12	14	15	16	17	18	19	20			
Roga- land	Horda- land	Sogn og Fjord- ane	Møre og Roms- dal	Sør- Trøn- de- lag	Nord- Trøn- de- lag	Nord- land	Troms	Finn- mark			
366	720	115	319	423	158	336	319	97	2	TOTAL	
										COMMUNITY, SOCIAL AND PERSONAL SERVICES	
8	21	2	9	9	4	9	5	2	-	Local government administration	
11	19	-	1	7	5	8	28	4	-	Central government administration	
1	-	-	-	-	-	-	-	-	-	General central govern- ment administration	
8	14	-	-	4	5	7	28	4	-	Defence	
2	5	-	1	3	-	1	-	-	-	Other central govern- ment administration	
-	75	-	1	17	-	2	39	-	-	Education services	
-	5	-	-	2	-	-	4	-	-	Research and scientific institutes	
338	584	111	307	383	149	312	241	89	2	Medical and dental services	
5	8	2	1	3	-	4	1	1	-	Prophylactic health services	
5	1	-	-	-	-	-	-	-	-	Diagnostic and other laboratory services	
143	196	66	131	114	72	118	73	48	-	Physicians' consulting rooms and other units for ambulant treatment	
162	325	43	167	228	76	175	150	40	2	General hospitals	
22	34	-	5	33	-	14	17	-	-	Hospitals for special diseases	
1	12	-	3	2	1	1	-	-	-	Nursing homes	
-	3	-	-	3	-	-	-	-	-	Rehabilitation	
-	5	-	-	-	-	-	-	-	-	Other health services	
1	4	-	-	-	-	1	-	-	-	Other community, social and personal services	
2	5	1	1	1	-	3	-	1	-	MANUFACTURING, MINING AND QUARRYING	
4	6	1	-	2	-	1	1	1	-	OTHER INDUSTRIES	
2	1	-	-	2	-	-	1	-	-	ACTIVITIES NOT ADEQUATELY DEFINED	

Tabell 18. Personer med medisinsk embetseksamen og godkjente spesialister, etter yrkesaktivitet og kjønn. Fylke *Physicians and certified specialists, by occupational activity and sex.*
County

Nr. Fylke No. County	Personer med medisinsk embetseksamen <i>Physicians</i>				Yrkesaktive <i>Economically active physicians</i>				Ikke yrkesaktive <i>Physicians economically inactive</i>			
	I alt <i>Total</i>		Av dette spesialister <i>Of which special-ists</i>		I alt <i>Total</i>		Av dette spesialister <i>Of which special-ists</i>		I alt ¹⁾ <i>Total¹⁾</i>		Av dette spesialister <i>Of which special-ists</i>	
			M <i>M</i>	K <i>F</i>			M <i>M</i>	K <i>F</i>			M <i>M</i>	K <i>F</i>
	Menn <i>Males</i>	Kvinner <i>Females</i>	M <i>M</i>	K <i>F</i>	M <i>M</i>	K <i>F</i>	M <i>M</i>	K <i>F</i>	M <i>M</i>	K <i>F</i>	M <i>M</i>	K <i>F</i>
I alt ²⁾ Total ²⁾	6 860	1 162	2 678	323	6 465	1 020	2 462	289	395	142	216	34
01 Østfold	321	64	115	15	300	53	104	14	21	11	11	1
02 Akershus	468	96	171	28	437	86	155	27	31	10	16	1
03 Oslo	1 812	404	973	162	1 679	354	885	143	133	50	88	19
04 Hedmark	240	37	90	6	227	35	83	6	13	2	7	-
05 Oppland	262	24	84	3	246	21	77	2	16	3	7	1
06 Buskerud	273	56	97	14	256	49	94	13	17	7	3	1
07 Vestfold	253	27	102	5	231	24	88	4	22	3	14	1
08 Telemark	260	23	81	3	249	21	77	3	11	2	4	-
09 Aust-Agder	121	14	42	3	114	11	37	1	7	3	5	2
10 Vest-Agder	233	22	93	9	217	20	80	8	16	2	13	1
11 Rogaland	343	53	125	13	323	43	115	10	20	10	10	3
12 Hordaland	671	101	272	27	631	89	253	24	40	12	19	3
14 Sogn og Fjordane	109	10	19	1	107	8	19	1	2	2	-	-
15 Møre og Romsdal	292	40	90	5	284	35	87	4	8	5	3	1
16 Sør-Trøndelag	389	55	162	18	371	52	150	18	18	3	12	-
17 Nord-Trøndelag	151	25	31	1	141	17	30	1	10	8	1	-
18 Nordland	287	54	62	5	285	51	61	5	2	3	1	-
19 Troms	285	42	61	5	281	38	59	5	4	4	2	-
20 Finnmark	86	14	7	-	84	13	7	-	2	1	-	-

1) Medregnet 10 menn og 3 kvinner med ukjent yrkesaktivitet. 2) Medregnet 2 menn på Svalbard og 2 menn og 1 kvinne i ukjent fylke.

1) Including 10 males and 3 females with unknown occupational activity. 2) Including 2 males on Svalbard and 2 males and 1 female with unknown county.

Tabell 19. Yrkesaktive godkjente spesialister i forskjellige spesialiteter og yrkesaktive leger som er godkjent Almenpraktiker Dnlf¹⁾, etter alder *Economically active certified specialists in different specialities and economically active physicians certified as Almenpraktiker Dnlf¹⁾, by age*

Spesialitet <i>Speciality</i>	I alt <i>Total</i>	Alder <i>Age</i>						Gjennomsnittsalder. <i>Average and over age. Years</i>
		30-39 år <i>years</i>	40-49 år <i>years</i>	50-59 år <i>years</i>	60-69 år <i>years</i>	70-79 år <i>years</i>	80 år og over <i>years and over</i>	
Indremedisinske fagområder <i>Medical specialities</i>	1 153	201	348	240	245	106	13	52
Indremedisin <i>General medicine</i>	507	92	175	112	100	27	1	50
Hjertesykdommer <i>Cardiology</i>	69	16	35	13	5	-	-	45
Lungesykdommer <i>Pulmonary diseases</i>	140	9	12	31	47	36	5	61
Fordøyelsessykdommer <i>Gastroenterology</i>	27	10	13	3	1	-	-	42
Epidemiske sykdommer <i>Infectious diseases</i>	2	-	1	-	1	-	-	56
Tropesykdommer <i>Tropical diseases</i>	7	-	3	2	1	1	-	54
Hud- og veneriske sykdommer <i>Dermatology and venereal diseases</i>	71	5	14	12	20	17	3	59
Yrkesmedisin <i>Occupational medicine</i>	6	-	1	1	3	1	-	61
Idrettsmedisin <i>Sports medicine</i>	1	-	-	-	1	-	-	60
Barnesykdommer <i>Pediatrics</i>	180	55	55	25	32	12	1	48
Geriatrici <i>Geriatrics</i>	29	2	7	8	11	1	-	54
Nevrologi <i>Neurology</i>	114	12	32	33	23	11	3	54
Kirurgiske fagområder <i>Surgical specialities</i> ...	809	84	289	213	161	56	6	52
Generell kirurgi <i>General surgery</i>	456	53	169	111	84	34	5	51
Ortopedisk kirurgi <i>Orthopaedics</i>	69	3	27	22	14	3	-	52
Thoraxkirurgi <i>Thoracic surgery</i>	18	1	8	3	6	-	-	51
Urologi <i>Urology</i>	33	1	12	13	7	-	-	52
Barnekirurgi <i>Child surgery</i>	11	-	5	5	1	-	-	50
Nevrokirurgi <i>Neurosurgery</i>	18	-	4	9	4	1	-	55
Kjevekirurgi og munnhulesykdommer <i>Oral diseases</i>	22	1	7	1	11	2	-	57
Plastikkirurgi <i>Plastic surgery</i>	23	2	9	5	7	-	-	51
Fødselshjelp og kvinnesykdommer <i>Obstetrics and gynaecology</i>	159	23	48	44	27	16	1	52
Psykiatriske fagområder <i>Psychiatric specialities</i>	410	80	127	91	83	25	4	51
Barnepsykiatri <i>Child psychiatry</i>	37	6	19	5	6	1	-	48
Psykiatri <i>Psychiatry</i>	373	74	108	86	77	24	4	51
Spesielle fagområder <i>Specific diseases</i>	50	10	10	10	19	1	-	53
Revmatiske sykdommer <i>Rheumatology</i>	50	10	10	10	19	1	-	53
Attføringsmedisinske fagområder <i>Rehabilitation specialities</i>	55	5	12	19	17	2	-	53
Attføringsmedisin <i>Rehabilitation</i>	25	2	7	9	7	-	-	51
Fysikalsk medisin <i>Physical medicine</i>	30	3	5	10	10	2	-	55
Andre klinisk medisinske fagområder <i>Other clinical medicine</i>	350	67	109	66	75	30	3	51
Øre-, nese-, halssykdommer <i>Ear, nose and throat</i>	130	24	38	22	29	16	1	52
Øyesykdommer <i>Ophthalmology</i>	137	24	35	28	34	14	2	53
Anestesiologi <i>Anaesthetics</i>	73	18	32	11	12	-	-	46
Terapeutisk onkologi og radioterapi <i>Radiotherapy</i>	10	1	4	5	-	-	-	47
Laboratoriemedisinske fagområder <i>Laboratory medicine</i>	417	61	135	105	84	31	1	52
Medisinsk radiologi <i>Radiology</i>	195	29	45	45	55	20	1	54
Klinisk kjemi <i>Clinical chemistry</i>	56	7	26	14	8	1	-	49
Klinisk fysiologi <i>Clinical physiology</i>	8	2	5	1	-	-	-	44
Klinisk nevrofysiologi <i>Clinical neurophysiology</i>	12	-	3	5	3	1	-	56
Medisinsk mikrobiologi <i>Microbiology</i>	48	7	16	15	9	1	-	50
Immunhematologi og medisinsk immunologi <i>Immunohaematology</i>	19	3	7	8	1	-	-	47
Medisinsk genetik <i>Medical genetics</i>	9	1	7	1	-	-	-	43
Patologi <i>Pathology</i>	70	12	26	16	8	8	-	50
I alt ²⁾ <i>Total</i> ²⁾	3 244	508	1 030	744	684	251	27	.
Spesialister <i>Specialists</i>	2 751	474	860	611	566	214	26	51
Almenpraktiker Dnlf	466	163 ³⁾	118	87	83	15	-	47

1) Se side 10. 2) Spesialister med flere enn én spesialitet er telt med i samsvar med tallet på spesialiteter. 3) Medregnet 1 person under 30 år.

1) See page 13. 2) Specialists with more than one speciality are counted according to the number of specialities. 3) Including 1 person under 30 years.

Tabell 20. Yrkesaktive godkjente spesialister i forskjellige spesialiteter og yrkesaktive leger som er godkjent Almenpraktiker Dnlf¹⁾. Fylke

Spesialitet	I alt Total	Fylke									
		01 Øst- fold	02 Akers- hus	03 Oslo	04 Hed- mark	05 Opp- land	06 Buske- rud	07 Vest- fold	08 Tele- mark	09 Aust- Agder	10 Vest- Agder
Indremedisinske fagområder ...	1 153	49	66	424	41	30	41	40	28	20	40
Indremedisin	507	30	23	187	19	11	16	17	13	6	22
Hjertesykdommer	69	2	3	30	2	2	1	3	2	1	2
Lungesykdommer	140	4	7	32	6	8	4	6	5	3	7
Fordøyelsessykdommer	27	1	3	16	-	-	-	1	-	1	-
Epidemiske sykdommer	2	-	-	2	-	-	-	-	-	-	-
Tropesykdommer	7	-	1	2	1	-	1	-	-	-	-
Hud- og veneriske sykdommer	71	2	3	35	2	3	1	2	-	1	1
Yrkesmedisin	6	-	1	4	1	-	-	-	-	-	-
Idrettsmedisin	1	-	-	1	-	-	-	-	-	-	-
Barnesykdommer	180	6	12	64	5	3	7	6	4	5	5
Geriatrici	29	1	2	8	-	-	1	-	2	1	1
Neurologi	114	3	11	43	5	3	10	5	2	2	2
Kirurgiske fagområder	809	28	51	290	20	20	25	36	30	7	23
Generell kirurgi	456	18	33	153	12	13	11	22	18	3	12
Ortopedisk kirurgi	69	3	4	29	1	3	-	2	3	1	2
Thoraxkirurgi	18	1	-	10	-	-	1	1	-	-	1
Urologi	33	-	1	13	-	1	1	2	1	-	1
Barnekirurgi	11	-	-	4	-	-	-	-	-	-	1
Nevrokirurgi	18	-	1	10	-	-	1	-	1	-	-
Kjevekirurgi og munnhulesyk-	22	-	1	12	-	-	1	2	-	-	-
dommer	23	1	-	11	-	-	-	-	3	-	-
Plastikkirurgi	159	5	11	48	7	3	10	7	4	3	6
Fødselshjelp og kvinnesyk-	410	17	56	147	12	10	19	8	10	5	16
dommer	37	3	5	18	-	1	2	-	-	-	-
Barnepsykiatri	373	14	51	129	12	9	17	8	10	5	16
Psykiatri	50	1	2	21	1	2	4	-	3	-	3
Spesielle fagområder	50	1	2	21	1	2	4	-	3	-	3
Revmatiske sykdommer	50	1	2	21	1	2	4	-	3	-	3
Attføringsmedisinske fagområder	55	3	4	24	1	3	2	-	3	-	1
Attføringsmedisin	25	3	1	13	-	-	-	-	1	-	-
Fysikalsk medisin	30	-	3	11	1	3	2	-	2	-	1
Andre klinisk medisinske fagom-	350	19	12	137	10	15	16	13	11	7	10
råder	130	7	2	53	4	5	4	5	3	2	4
Øre-, nese-, halssykdommer .	137	9	3	50	5	6	8	5	6	4	3
Øyesykdommer	73	3	7	26	1	4	3	3	2	1	2
Anestesiologi	10	-	-	8	-	-	1	-	-	-	1
Terapeutisk onkologi og	417	17	24	192	14	11	19	10	10	5	11
radioterapi	195	11	13	65	10	6	11	5	7	3	8
Laboratoriemedisinske fag-	56	1	5	30	3	-	4	2	1	2	1
områder	8	-	-	4	-	-	-	1	-	-	-
Medisinsk radiologi	12	-	3	7	-	-	-	-	-	-	-
Klinisk kjemi	48	3	1	27	-	2	1	1	-	-	1
Klinisk fysiologi	19	-	-	16	-	1	-	-	-	-	-
Klinisk nevrofysiologi	9	-	1	6	-	-	-	-	-	-	-
Medisinsk mikrobiologi	70	2	1	37	1	2	3	1	2	-	1
Immunhematologi og medisinsk	3 244	134	215	1 235	99	91	126	107	95	44	104
immunologi	2 751	118	182	1 028	89	79	107	92	80	38	88
Medisinsk genetikk	466	22	33	68	20	29	32	21	30	13	26
Patologi	I alt ²⁾										
I alt ²⁾	2 751	118	182	1 028	89	79	107	92	80	38	88
Spesialister	466	22	33	68	20	29	32	21	30	13	26
Almenpraktiker Dnlf											

1) Se side 10. 2) Se note 2, tabell 19.

Economically active certified specialists in different specialities and economically active physicians certified as Almenpraktiker Dnlf¹⁾. County

County										Svalbard	Speciality
11	12	14	15	16	17	18	19	20			
Roga-land	Horda-land	Sogn og Fjord-ane	Møre og Roms-dal	Sør-Trøn-de-lag	Nord-Trøn-de-lag	Nord-land	Troms	Finn-mark			
55	123	10	43	67	15	27	29	5	-	Medical specialities	
26	48	5	17	28	8	17	12	2	-	General medicine	
3	6	-	-	5	2	1	3	1	-	Cardiology	
5	15	3	12	13	1	6	2	1	-	Pulmonary diseases	
1	1	-	1	1	-	-	1	-	-	Gastroenterology	
-	-	-	-	-	-	-	-	-	-	Infectious diseases	
-	1	-	1	-	-	-	-	-	-	Tropical diseases	
4	8	1	2	3	-	1	2	-	-	Dermatology and venereal diseases	
-	-	-	-	-	-	-	-	-	-	Occupational medicine	
-	-	-	-	-	-	-	-	-	-	Sports medicine	
7	29	1	4	11	3	1	6	1	-	Pediatrics	
6	4	-	3	-	-	-	-	-	-	Geriatrics	
3	11	-	3	6	1	1	3	-	-	Neurology	
43	81	8	29	65	13	20	17	2	1	Surgical specialities	
23	45	8	17	35	8	11	11	2	1	General surgery	
2	3	-	3	9	1	-	3	-	-	Orthopaedics	
-	3	-	-	1	-	-	-	-	-	Thoracic surgery	
2	3	-	1	4	1	1	1	-	-	Urology	
1	1	-	-	3	-	1	-	-	-	Child surgery	
1	1	-	-	2	1	-	-	-	-	Neurosurgery	
-	2	-	-	2	-	2	-	-	-	Oral diseases	
3	5	-	-	-	-	-	-	-	-	Plastic surgery	
11	18	-	8	9	2	5	2	-	-	Obstetrics and gynaecology	
20	37	1	11	24	1	8	8	-	-	Psychiatric specialities	
-	3	-	3	1	-	-	1	-	-	Child psychiatry	
20	34	1	8	23	1	8	7	-	-	Psychiatry	
2	5	-	-	3	1	1	1	-	-	Specific diseases	
2	5	-	-	3	1	1	1	-	-	Rheumatology	
2	6	-	3	3	-	-	-	-	-	Rehabilitation specialities	
1	3	-	2	1	-	-	-	-	-	Rehabilitation	
1	3	-	1	2	-	-	-	-	-	Physical medicine	
14	33	-	12	19	4	10	7	1	-	Other clinical medicine	
4	13	-	6	8	2	6	2	-	-	Ear, nose and throat	
7	11	-	3	8	1	4	4	-	-	Ophthalmology	
3	9	-	3	3	1	-	1	1	-	Anaesthetics	
-	-	-	-	-	-	-	-	-	-	Radiotherapy	
14	38	4	8	18	3	8	11	-	-	Laboratory medicine	
9	16	4	5	9	3	6	4	-	-	Radiology	
1	2	-	1	-	-	1	2	-	-	Clinical chemistry	
-	2	-	-	1	-	-	-	-	-	Clinical physiology	
-	2	-	-	-	-	-	-	-	-	Clinical neurophysiology	
1	4	-	2	4	-	-	1	-	-	Microbiology	
1	-	-	-	1	-	-	-	-	-	Immunohaematology	
-	2	-	-	-	-	-	-	-	-	Medical genetics	
2	10	-	-	3	-	1	4	-	-	Pathology	
150	323	23	106	199	37	74	73	8	1	Total ²⁾	
125	277	20	91	168	31	66	64	7	1	Specialists	
42	38	6	27	16	10	14	13	6	-	Almenpraktiker Dnlf	

1) See page 13. 2) See note 2, table 19.

Tabell 21. Godkjente spesialister i forskjellige spesialiteter og leger som er godkjent Almenpraktiker Dnlf¹⁾, etter yrkesområde *Certified specialists in different specialities and physicians certified as Almenpraktiker Dnlf¹⁾, by occupational group*

Spesialitet <i>Speciality</i>	I alt <i>Total</i>	Yrkesområde <i>Occupational group</i>						Ikke-yrkesaktive <i>Physicians economically inactive</i>
		Admini- strativ og fore- byggende medisin <i>Administrative and preventive medicine</i>	Helse- arbeid utenfor institusjon <i>Non-hospital health services</i>	Helse- arbeid i institusjon <i>Hospital health services</i>	Medisinsk forskning og under- visning <i>Medical research and education</i>	Medi- sinsk arbeid ellers <i>Other medical services work</i>	Ikke- medi- sinsk arbeid <i>Non-medical work</i>	
Indremedisinske fagområder <i>Medical specialities</i>	1 269	48	355	651	75	23	1	116
Indremedisin <i>General medicine</i>	535	12	121	328	37	9	-	28
Hjertesykdommer <i>Cardiology</i> ..	69	1	2	57	8	1	-	-
Lungesykdommer <i>Pulmonary diseases</i>	187	14	73	44	1	7	1	47
Fordøyelsesykdommer <i>Gastroenterology</i>	27	-	-	20	7	-	-	-
Epidemiske sykdommer <i>Infectious diseases</i>	2	-	1	1	-	-	-	-
Tropesykdommer <i>Tropical diseases</i>	8	-	1	5	-	1	-	1
Hud- og veneriske sykdommer <i>Dermatology and venereal diseases</i>	87	4	49	13	5	-	-	16
Yrkesmedisin <i>Occupational medicine</i>	7	-	4	2	-	-	-	1
Idrettsmedisin <i>Sports medicine</i>	2	-	1	-	-	-	-	1
Barnesykdommer <i>Pediatrics</i> ...	199	12	68	89	10	1	-	19
Geriatrí <i>Geriatrics</i>	29	2	2	24	-	1	-	-
Nevrologi <i>Neurology</i>	117	3	33	68	7	3	-	3
Kirurgiske fagområder <i>Surgical specialities</i>	863	6	140	622	25	15	1	54
Generell kirurgi <i>General surgery</i>	498	2	64	370	13	6	1	42
Ortopedisk kirurgi <i>Orthopaedics</i>	70	1	6	59	-	3	-	1
Thoraxkirurgi <i>Thoracic surgery</i>	19	-	1	16	1	-	-	1
Urologi <i>Urology</i>	35	-	2	29	2	-	-	2
Barnekirurgi <i>Child surgery</i> ..	11	-	-	10	1	-	-	-
Nevrokirurgi <i>Neurosurgery</i> ...	18	1	1	14	1	1	-	-
Kjevekirurgi og munnhulesykdommer <i>Oral diseases</i>	24	-	7	10	3	2	-	2
Plastikkirurgi <i>Plastic surgery</i>	23	-	3	19	1	-	-	-
Fødselshjelp og kvinnesykdommer <i>Obstetrics and gynaecology</i>	165	2	56	95	3	3	-	6

1) Se side 10.

1) See page 13.

Tabell 21 (forts.). Godkjente spesialister i forskjellige spesialiteter og leger som er godkjent Almenpraktiker Dnlf¹⁾, etter yrkesområde *Certified specialists in different specialities and physicians certified as Almenpraktiker Dnlf¹⁾, by occupational group*

Spesialitet	I alt	Yrkesområde						
		Admini- strativ og fore- byggende medisin	Helse- arbeid utenfor institus- jon	Helse- arbeid i institus- jon	Medisinsk forskning og under- visning	Medi- sinsk arbeid ellers	Ikke- medi- sinsk arbeid	Ikke- yrkes- aktive
Psykiatriske fagområder <i>Psychiatric specialities</i>	448	32	113	241	20	2	2	38
Barnepsykiatri <i>Child psychiatry</i>	38	3	9	24	1	-	-	1
Psykiatri <i>Psychiatry</i>	410	29	104	217	19	2	2	37
Spesielle fagområder <i>Specific diseases</i>	53	1	21	26	2	-	-	3
Tuberkuløse bein- og ledd- lidelser <i>Tuberculosis of bones and joints</i>	1	-	-	-	-	-	-	1
Revmatiske sykdommer <i>Rheumatology</i>	52	1	21	26	2	-	-	2
Attføringsmedisinske fagom- råder <i>Rehabilitation specialities</i>	56	4	11	36	1	3	-	1
Attføringsmedisin <i>Rehabili- tation</i>	26	3	5	13	1	3	-	1
Fysikalsk medisin <i>Physical medicine</i>	30	1	6	23	-	-	-	-
Andre klinisk medisinske fag- områder <i>Other clinical medi- cine</i>	372	4	143	184	16	2	1	22
Øre-, nese-, halssykdommer <i>Ear, nose and throat</i>	143	1	61	58	8	2	-	13
Øyesykdommer <i>Ophthalmology</i> .	144	1	78	52	5	-	1	7
Anestesiologi <i>Anaesthetics</i> .	75	2	2	66	3	-	-	2
Terapeutisk onkologi og radioterapi <i>Radiotherapy</i> ...	10	-	2	8	-	-	-	-
Laboratoriemedisinske fagom- råder <i>Laboratory medicine</i>	460	5	81	277	48	6	-	43
Medisinsk radiologi <i>Radio- logy</i>	221	1	36	152	5	1	-	26
Klinisk kjemi <i>Clinical chemistry</i>	58	-	4	47	5	-	-	2
Klinisk fysiologi <i>Clinical physiology</i>	8	-	-	6	1	1	-	-
Klinisk nevrofysiologi <i>Clinical neurophysiology</i>	12	1	3	7	1	-	-	-
Medisinsk mikrobiologi <i>Microbiology</i>	51	2	18	19	9	-	-	3
Immunhematologi og medisinsk immunologi <i>Immunohaematology</i>	20	-	9	8	2	-	-	1
Medisinsk genetikk <i>Medical genetics</i>	9	-	1	2	6	-	-	-
Patologi <i>Pathology</i>	81	1	10	36	19	4	-	11
I alt ²⁾ Total ²⁾	3 521	100	864	2 037	187	51	5	277
Spesialister <i>Specialists</i>	3 001	84	771	1 695	159	37	5	250
Almenpraktiker Dnlf	470	16	417	28	4	1	-	4

1) Se side 10. 2) Se note 2, tabell 19.

1) See page 13. 2) See note 2, table 19.

Tabell 22. Kvinnelige godkjente spesialister og leger som er godkjent Almenpraktiker Dnlf¹⁾, etter yrkesområde *Female certified specialists and economically active physicians certified as Almenpraktiker Dnlf¹⁾, by occupational group*

Spesialitet <i>Speciality</i>	I alt <i>Total</i>	Yrkesområde <i>Occupational group</i>						
		Admini- strativ og fore- byggende medisin Admini- strative and preven- tive medicine	Helse- arbeid utenfor institusjon Non- hospital health services	Helse- arbeid i institusjon Hospital health services	Medisinsk forskning og under- visning Medical research and education	Medi- sinsk arbeid ellers Non- medical work	Ikke- yrkes- aktive Physi- cians economy in- active	
Indremedisinske fagområder								
<i>Medical specialities</i>	119	8	46	39	5	2	-	19
Indremedisin <i>General medicine</i>	35	2	14	14	2	1	-	2
Hjertesykdommer <i>Cardiology</i> ...	5	-	-	4	1	-	-	-
Lungesykdommer <i>Pulmonary diseases</i>	12	2	3	3	-	-	-	4
Fordøyelsessykdommer <i>Gastroenterology</i>	1	-	-	-	1	-	-	-
Hud- og veneriske sykdommer <i>Dermatology and venereal diseases</i>	17	1	9	-	-	-	-	7
Barnesykdommer <i>Pediatrics</i>	35	2	15	12	-	-	-	6
Geriatrici <i>Geriatrics</i>	3	-	-	2	-	1	-	-
Neurologi <i>Neurology</i>	11	1	5	4	1	-	-	-
Kirurgiske fagområder								
<i>Surgical specialities</i>	34	-	15	16	-	1	-	2
Generell kirurgi <i>General surgery</i>	7	-	1	5	-	-	-	1
Ortopedisk kirurgi <i>Orthopaedics</i> ..	1	-	1	-	-	-	-	-
Barnekirurgi <i>Child surgery</i> ...	1	-	-	1	-	-	-	-
Kjevekirurgi og munnhulesykdommer <i>Oral diseases</i>	1	-	-	1	-	-	-	-
Plastikkirurgi <i>Plastic surgery</i> ..	1	-	-	1	-	-	-	-
Fødselshjelp og kvinnesykdommer <i>Obstetrics and gynaecology</i>	23	-	13	8	-	1	-	1
Psykiatriske fagområder								
<i>Psychiatric specialities</i>	102	5	31	54	2	1	-	9
Barnepsykiatri <i>Child psychiatry</i> ..	20	1	4	13	1	-	-	1
Psykiatri <i>Psychiatry</i>	82	4	27	41	1	1	-	8
Spesielle fagområder								
<i>Specific diseases</i>	11	1	3	5	1	-	-	1
Revmatiske sykdommer <i>Rheumatology</i>	11	1	3	5	1	-	-	1
Attføringsmedisinske fagområder								
<i>Rehabilitation specialities</i>	13	2	3	5	-	2	-	1
Attføringsmedisin <i>Rehabilitation</i>	11	2	3	3	-	2	-	1
Fysikalsk medisin <i>Physical medicine</i>	2	-	-	2	-	-	-	-
Andre klinisk medisinske fagområder								
<i>Other clinical medicine</i> ..	30	-	8	19	1	-	-	2
Øyesykdommer <i>Ophthalmology</i> ...	9	-	7	1	1	-	-	-
Anestesiologi <i>Anaesthetics</i> ...	20	-	1	17	-	-	-	2
Terapeutisk onkologi og radioterapi <i>Radiotherapy</i>	1	-	-	1	-	-	-	-
Laboratoriemedisinske fagområder								
<i>Laboratory medicine</i>	45	1	5	35	1	2	-	1
Medisinsk radiologi <i>Radiology</i> ..	19	-	1	18	-	-	-	-
Klinisk fysiologi <i>Clinical physiology</i>	1	-	-	1	-	-	-	-
Klinisk nevrofysiologi <i>Clinical neurophysiology</i>	1	-	1	-	-	-	-	-
Medisinsk mikrobiologi <i>Microbiology</i>	8	-	2	5	1	-	-	-
Immunhematologi og medisinsk immunologi <i>Immunohaematology</i>	1	-	1	-	-	-	-	-
Patologi <i>Pathology</i>	15	1	-	11	-	2	-	1
I alt ²⁾ <i>Total</i> ²⁾	354	17	111	173	10	8	-	35
Spesialister <i>Specialists</i>	323	13	105	156	8	7	-	34
Almenpraktiker Dnlf	52	-	48	4	-	-	-	-

1) Se side 10. 2) Se note 2, tabell 19.

1) See page 13. 2) See note 2, table 19.

Tabell 23. Personer med medisinsk embetseksamen og viktigste yrke i helseinstitusjon (sykehus)¹⁾, etter yrke og medisinsk fagfelt *Physicians with main occupation in hospital¹⁾, by occupation and field of medical activity*

Medisinsk fagfelt <i>Field of medical activity</i>	I alt <i>Total</i>	Yrke <i>Occupation</i>										
		Over- lege <i>Senior consultant</i>	Ass. over- lege <i>Assistant senior consultant</i>	Spe- sial- lege <i>Consultant</i>	Re- serve- lege <i>Senior registrar</i>	Assis- tent- lege <i>Junior registrar</i>	Tur- nus- kandi- dat <i>House officer</i>	Annen syke- hus- lege <i>Other physician in hospitals</i>	Pro- fes- sor <i>Professor</i>	Do- sent <i>Associate professor</i>	Sti- pen- diat <i>Scotlar</i>	Annen lærer, forsker <i>Other teacher, research worker</i>
I alt <i>Total</i>	4 000	635	693	215	548	1 348	335	47	49	17	54	59
Indremedisinske fagfelter <i>Fields of internal medicine</i>												
Indremedisinske fagfelter <i>Fields of internal medicine</i>	1 205	160	174	77	149	477	87	15	15	5	24	22
Generell indremedisin <i>General medicine</i>	660	71	78	20	84	290	87	6	6	1	6	11
Hjerte- og karsykdommer <i>Cardiology</i>	38	6	11	7	5	4	-	-	1	-	3	1
Lungesykdommer <i>Pulmonary diseases</i>	68	13	10	10	7	24	-	1	1	-	2	-
Fordøyelsessykdommer <i>Gastroenterology</i>	18	4	2	-	3	3	-	-	1	-	3	2
Hematologi (klinisk) <i>Haematology (clinical)</i>	19	4	3	4	1	1	-	-	1	1	3	1
Endokrine sykdommer <i>Endocrinology</i>	11	2	2	4	-	2	-	-	-	-	1	-
Allergiske sykdommer <i>Allergic diseases</i>	6	-	1	1	1	2	-	-	-	-	-	1
Pediatrisk allergologi <i>Pediatric allergology</i> .	3	1	-	2	-	-	-	-	-	-	-	-
Epidemiske og trope- sykdommer <i>Infectious and tropical diseases</i> .	2	1	-	1	-	-	-	-	-	-	-	-
Hud- og kjønnsykdommer <i>Dermatology and venereal diseases</i>	11	1	3	1	-	4	-	-	1	1	-	-
Epidemiske sykdommer <i>Infectious diseases</i> ...	2	1	1	-	-	-	-	-	-	-	-	-
Hudsykdommer <i>Dermatology</i>	26	4	3	-	5	12	-	-	1	-	-	1
Barnesykdommer <i>Pediatrics</i>	150	19	22	10	21	72	-	1	1	1	2	1
Geriatri <i>Geriatrics</i> ..	34	9	5	5	1	7	-	6	-	-	1	-
Nefrologi <i>Nephrology</i> .	15	1	5	3	3	1	-	-	1	-	-	1
Nevrologi <i>Neurology</i> ..	132	21	24	9	16	54	-	-	1	1	3	3
Barnenevrologi <i>Child neurology</i>	7	1	4	-	2	-	-	-	-	-	-	-
Yrkesmedisin <i>Occupational medicine</i> .	3	1	-	-	-	1	-	1	-	-	-	-
Kirurgiske fagfelter <i>Surgical fields of activity</i>												
Kirurgiske fagfelter <i>Surgical fields of activity</i>	1 088	154	177	42	166	406	110	5	9	4	5	10
Generell kirurgi <i>General surgery</i>	607	65	78	11	86	242	110	3	-	1	3	8
Ortopedisk kirurgi <i>Orthopaedics</i>	101	19	21	6	21	32	-	-	1	-	1	-
Skadekirurgi <i>Traumatology</i>	11	4	2	1	1	2	-	1	-	-	-	-
Thoraxkirurgi <i>Thoracic surgery</i>	19	5	2	2	5	4	-	-	1	-	-	-
Urologi <i>Urology</i>	32	11	8	1	8	3	-	1	-	-	-	-
Gastroenterologisk kirurgi <i>Gastro- enterological surgery</i> .	17	5	5	-	4	2	-	-	1	-	-	-

1) Medregnet universitetstilsatte i hovedstilling på sykehus.

1) Including physicians employed by a university and having main position in hospital.

Tabell 23 (forts.). Personer med medisinsk embetseksamen og viktigste yrke i helseinstitusjon (sykehus)¹⁾, etter yrke og medisinsk fagfelt *Physicians with main occupation in hospital¹⁾, by occupation and field of medical activity*

Medisinsk fagfelt	Yrke											
	I alt	Over- lege	Ass. over- lege	Spe- sial- lege	Re- ser- ve- lege	Assis- tent- lege	Tur- nus- kandi- dat	Annen syke- hus- lege	Pro- fes- sor	Do- sent	Sti- pen- diat	Annen lærer, forsker
Kirurgiske fagfelder (forts.)												
<i>Surgical fields of activity (cont.)</i>												
Barnekirurgi <i>Child surgery</i>	6	1	2	2	-	1	-	-	-	-	-	-
Nevrokirurgi <i>Neurosurgery</i>	32	3	7	3	3	14	-	-	1	-	-	1
Kjevekirurgi og munnhule- sykdommer <i>Oral diseases ...</i>	10	3	2	2	1	1	-	-	1	-	-	-
Plastikkirurgi <i>Plastic surgery</i>	22	4	6	1	5	5	-	-	-	-	1	-
Transplantasjonskirurgi <i>Transplantation surgery</i>	3	-	-	2	-	-	-	-	1	-	-	-
Hjerte- og karkirurgi (cardiovascular kirurgi) <i>Cardiovascular surgery</i>	4	-	-	-	1	1	-	-	-	2	-	-
Revmåkirurgi <i>Rheumasurgery</i>	6	3	1	2	-	-	-	-	-	-	-	-
Fødselshjelp og kvinne- sykdommer <i>Obstetrics and gynaecology</i>	183	27	34	7	27	83	-	-	3	1	-	1
Kvinnesykdommer <i>Gynaecology</i>	28	3	5	1	4	15	-	-	-	-	-	-
Andre kirurgiske fagfelder <i>Other surgical fields of activity</i>	7	1	4	1	-	1	-	-	-	-	-	-
Psykiatriske fagfelder												
<i>Psychiatric fields of activity</i>												
Voksenpsykiatri (generell psykiatri) <i>Psychiatry</i>	425	92	123	21	67	111	-	4	2	1	1	3
Barnepsykiatri <i>Child psychiatry</i>	347	66	108	10	61	95	-	1	2	1	1	2
Barne- og ungdomspsykiatri <i>Child and adolescent psychiatry</i>	32	9	8	2	4	9	-	-	-	-	-	-
Ungdomspsykiatri <i>Adolescent psychiatry</i>	6	1	-	-	1	4	-	-	-	-	-	-
Familiepsykiatri <i>Family psychiatry</i>	2	1	-	-	-	1	-	-	-	-	-	-
Familiepsykiatri <i>Family psychiatry</i>	3	1	-	2	-	-	-	-	-	-	-	-
Åndssvakhet, funksjonshemming <i>Mental, functional retardation</i>	6	1	-	-	1	4	-	-	-	-	-	-
Alkoholisme, narkomani <i>Alcoholism, drug addiction</i>	3	1	1	-	-	-	-	1	-	-	-	-
Alderdomspsykiatri <i>Geronto- psychiatry</i>	16	10	3	1	1	-	-	1	-	-	-	-
Psykoterapi <i>Psychotherapy</i> .	4	1	2	-	-	-	-	1	-	-	-	-
Psykoterapi <i>Psychotherapy</i> .	8	1	-	5	-	2	-	-	-	-	-	-
Psykosomatisk medisin <i>Psychosomatic medicine</i>	3	1	1	1	-	-	-	-	-	-	-	-
Andre psykiatriske fagfelt <i>Other psychiatric fields of activity</i>	1	-	-	-	-	-	-	-	-	-	-	1
Spesielle fagfelder <i>Specific fields of activity</i>												
Revmatiske sykdommer <i>Rheumatology</i>	60	8	9	7	12	20	-	1	2	-	1	-
Revmatiske sykdommer <i>Rheumatology</i>	47	7	7	5	9	17	-	1	1	-	-	-
Kreftsykdommer <i>Neoplasms</i> ..	13	1	2	2	3	3	-	-	1	-	1	-
Attføringsmedisinske fagfelder												
<i>Fields of rehabilitation</i>												
Medisinsk attføring <i>Medical rehabilitation</i>	52	16	4	5	2	20	-	1	1	2	-	1
Medisinsk attføring <i>Medical rehabilitation</i>	5	4	1	-	-	-	-	-	-	-	-	-
Sosial attføring <i>Social rehabilitation</i>	13	1	2	-	-	6	-	-	1	2	-	1

1) Se note 1, side 53.

1) See note 1, page 53.

Tabell 23 (forts.). Personer med medisinsk embetseksamen og viktigste yrke i helseinstitusjon (sykehus)¹⁾, etter yrke og medisinsk fagfelt *Physicians with main occupation in hospital¹⁾, by occupation and field of medical activity*

Medisinsk fagfelt	Yrke											
	I alt	Over- lege	Ass. over- lege	Spe- sial- lege	Re- ser- ve- lege	Assis- tent- lege	Tur- nus- kandi- dat	Annen syke- hus- lege	Pro- fes- sor	Do- sent	Sti- pen- diat	Annen lærer, forsker
Attføringsmedisinske fag- felter (forts.) <i>Fields of rehabilitation (cont.)</i>												
Attføringsmedisin <i>Rehabilitation</i>	7	1	-	1	2	2	-	1	-	-	-	-
Fysikalsk medisin <i>Physical medicine</i>	24	9	1	2	-	12	-	-	-	-	-	-
Psykiatrisk attføring <i>Psychiatric rehabilitation</i> .	3	1	-	2	-	-	-	-	-	-	-	-
Andre klinisk medisinske fagfelter <i>Other clinical medicine</i>												
Øre-, nese- og halssyk- dommer <i>Ear, nose and throat</i>	429	79	76	28	67	159	2	3	4	2	4	5
Øyesykdommer <i>Ophthalmology</i>	113	18	20	11	13	43	1	1	2	-	1	3
Anestesiologi <i>Anaesthetics</i>	108	15	20	15	13	39	-	-	1	2	3	-
Terapeutisk radiologi <i>Radiotherapy</i>	190	44	29	2	39	71	1	2	1	-	-	1
Generell sosialmedisin <i>Social medicine</i>	14	1	5	-	2	6	-	-	-	-	-	-
4	1	2	-	-	-	-	-	-	-	-	-	1
Laboratoriemedisinske fag- felter <i>Fields of laboratory medicine</i>												
Medisinsk radiologi <i>Radiology</i>	569	125	128	34	82	140	-	5	16	3	18	18
Røntgendiagnostikk <i>Diagnostic radiology</i>	153	34	43	1	24	47	-	1	1	1	-	1
Nevrorøntgen <i>Neuroradiology</i>	127	38	31	3	23	31	-	-	1	-	-	-
Onkoradiologi <i>Oncoradiology</i>	4	1	1	2	-	-	-	-	-	-	-	-
Nukleærmedisin <i>Nuclear medicine</i>	3	-	2	-	1	-	-	-	-	-	-	-
6	-	3	1	1	1	-	-	-	-	-	-	-
Klinisk kjemi <i>Clinical chemistry</i>	61	24	13	4	6	10	-	-	2	-	1	1
Biokjemi <i>Biochemistry</i>	3	1	-	-	-	-	-	-	-	-	1	1
Klinisk biokjemi <i>Clinical biochemistry</i>	3	-	-	1	-	1	-	-	-	-	1	-
Fysiologi <i>Physiology</i>	1	-	-	-	-	-	-	-	-	-	1	-
Klinisk fysiologi <i>Clinical physiology</i>	7	1	2	2	-	1	-	-	-	-	-	1
Klinisk neurofysiologi <i>Clinical neurophysiology</i> ...	7	1	1	3	1	1	-	-	-	-	-	-
Medisinsk audiologi <i>Medical audiology</i>	3	-	1	-	-	-	-	1	-	-	1	-
Medisinsk mikrobiologi <i>Microbiology</i>	39	8	4	3	5	13	-	1	3	-	-	2
Immunologi <i>Immunology</i>	22	1	1	1	4	2	-	-	2	-	9	2
Immunhematologi <i>Immunohaematology</i>	9	3	3	-	1	2	-	-	-	-	-	-
Patologi <i>Pathology</i>	96	12	20	4	14	29	-	2	4	2	2	7
Nevropatologi <i>Neuro- pathology</i>	3	-	1	1	-	1	-	-	-	-	-	-
Rettsmedisin <i>Forensic medicine</i>	2	-	-	-	-	-	-	-	1	-	-	1
Andre og uspesifiserte laboratoriemed. fagfelter <i>Other and unspecified fields of laboratory medicine</i>	20	1	2	8	2	1	-	-	2	-	2	2
Uoppgitt fagfelt <i>Unknown field of medical activity</i>	172	1	2	1	3	15	136	13	-	-	1	-

1) Se note 1, side 53.

1) See note 1, page 53.

Tabell 24. Personer med medisinsk embetseksamen og viktigste yrke i helseinstitusjon (sykehus)¹⁾, etter medisinsk fagfelt. Fylke

Medisinsk fagfelt	Hele landet <i>The whole country</i>	Fylke								
		01 Østfold	02 Akershus	03 Oslo	04 Hedmark	05 Oppland	06 Buskerud	07 Vestfold	08 Telemark	09 Aust-Agder
I alt	4 000 ²⁾	202	255	1 182	128	126	126	112	146	60
Allmenn medisin	2	-	-	1	-	-	-	-	-	-
Indremedisinske fagfelter	1 205	60	67	349	41	36	33	37	42	22
Generell indremedisin (indremedisin)	660	43	34	150	29	22	23	24	25	11
Hjerte- og karsykdommer	38	2	2	18	1	1	1	-	-	1
Lungesykdommer	68	1	4	11	3	3	1	1	1	1
Fordøyelsesykdommer	18	-	-	13	-	-	-	-	-	1
Hematologi (klinisk)	19	1	1	13	-	-	-	-	-	-
Endokrine sykdommer	11	-	-	7	-	-	-	-	-	-
Allergiske sykdommer	6	-	-	6	-	-	-	-	-	-
Pediatrik allergologi	3	-	-	2	-	-	1	-	-	-
Epidemiske og trope- sykdommer	2	-	-	2	-	-	-	-	-	-
Hud- og kjønns- sykdommer	11	-	-	3	-	-	-	-	-	-
Epidemiske sykdommer	2	-	-	1	-	1	-	-	-	-
Hudsykdommer	26	-	-	17	-	-	-	-	-	-
Barnesykdommer	150	4	7	47	3	1	2	6	6	6
Geriatrici	34	4	-	13	1	1	-	-	2	1
Nefrologi	15	1	-	7	-	1	-	-	-	-
Nevrologi	132	4	17	35	4	6	5	6	5	1
Barnenevrologi	7	-	2	4	-	-	-	-	-	-
Yrkesmedisin	3	-	-	-	-	-	-	-	3	-
Kirurgiske fagfelter	1 088 ³⁾	61	68	277	39	33	36	35	46	17
Generell kirurgi (kirurgi) ...	607 ³⁾	40	37	98	29	23	25	23	34	10
Ortopedisk kirurgi	101	4	8	33	1	2	-	3	2	2
Skadekirurgi	11	-	1	6	-	-	-	1	-	-
Thoraxkirurgi	19	1	-	12	-	-	-	-	-	-
Urologi	32	-	1	16	-	1	-	-	2	-
Gastroenterologisk kirurgi	17	-	3	6	-	1	-	1	-	-
Barnekirurgi	6	-	-	4	-	-	-	-	-	-
Nevrokirurgi	32	-	-	20	-	-	-	-	-	-
Kjevekirurgi og munnhule- sykdommer	10	-	-	6	-	-	-	-	-	-
Plastikkirurgi	22	1	-	8	-	-	-	-	3	-
Transplantasjonskirurgi	3	-	-	3	-	-	-	-	-	-
Hjerte- og karkirurgi (cardiovascular kirurgi)	4	-	-	2	-	-	-	-	-	-
Revmakirurgi	6	-	-	2	-	-	-	-	1	-
Fødselshjelp og kvinne- sykdommer	183	13	16	46	8	5	9	5	3	5
Kvinnesykdommer	28	2	1	10	1	1	2	2	1	-
Andre kirurgiske fagfelter ...	7	-	1	5	-	-	-	-	-	-
Psykiatriske fagfelter	425	16	67	114	14	11	21	9	11	3
Voksenpsykiatri (generell psykiatri)	347	13	56	83	13	10	17	4	11	3
Barnpsykiatri	32	3	4	16	-	-	2	1	-	-
Barne- og ungdomspsykiatri ...	6	-	1	1	-	-	-	1	-	-
Ungdomspsykiatri	2	-	-	2	-	-	-	-	-	-
Familiepsykiatri	3	-	-	1	-	-	1	1	-	-
Åndssvakhet, funksjons- hemming	3	-	1	-	-	-	-	1	-	-
Alkoholisme, narkomani	16	-	1	5	1	1	1	1	-	-
Alderdomspsykiatri	4	-	2	2	-	-	-	-	-	-
Psykoterapi	8	-	2	1	-	-	-	-	-	-
Psykosomatisk medisin	3	-	-	2	-	-	-	-	-	-
Andre psykiatriske fagfelter .	1	-	-	1	-	-	-	-	-	-

1) Se note 1, tabell 23. 2) Medregnet 2 personer på Svalbard. 3) Medregnet 1 person på Svalbard.

Physicians with main occupation in hospital¹⁾, by field of medical activity. County

<i>County</i>										<i>Field of medical activity</i>
10	11	12	14	15	16	17	18	19	20	
<i>Vest-Agder</i>	<i>Roga-land</i>	<i>Horda-land</i>	<i>Sogn og Fjord-ane</i>	<i>Møre og Roms-dal</i>	<i>Sør-Trøn-de-lag</i>	<i>Nord-Trøn-de-lag</i>	<i>Nord-land</i>	<i>Troms</i>	<i>Finn-mark</i>	
120	181	406	42	170	265	74	186	178	39	<i>Total</i>
-	-	1	-	-	-	-	-	-	-	<i>General medicine</i>
26	54	130	13	55	77	28	62	54	19	<i>Fields of internal medicine</i>
17	36	61	13	33	36	18	38	30	17	<i>General medicine</i>
1	-	3	-	1	4	1	1	1	-	<i>Cardiology</i>
5	-	10	-	5	10	-	9	2	1	<i>Pulmonary diseases</i>
-	-	3	-	-	-	-	-	1	-	<i>Gastroenterology</i>
-	-	2	-	-	1	-	-	1	-	<i>Haematology (clinical)</i>
-	-	3	-	1	-	-	-	-	-	<i>Endocrinology</i>
-	-	-	-	-	-	-	-	-	-	<i>Allergic diseases</i>
-	-	-	-	-	-	-	-	-	-	<i>Pediatric allergology</i>
-	-	-	-	-	-	-	-	-	-	<i>Infectious and tropical diseases</i>
-	-	4	-	1	3	-	-	-	-	<i>Dermatology and venereal diseases</i>
-	-	-	-	-	-	-	-	-	-	<i>Infectious diseases</i>
-	-	5	-	-	1	-	-	3	-	<i>Dermatology</i>
1	8	17	-	8	10	5	7	11	1	<i>Pediatrics</i>
-	3	4	-	1	1	2	1	-	-	<i>Geriatrics</i>
1	1	3	-	-	1	-	-	-	-	<i>Nephrology</i>
1	6	15	-	5	9	2	6	5	-	<i>Neurology</i>
-	-	-	-	-	1	-	-	-	-	<i>Child neurology</i>
-	-	-	-	-	-	-	-	-	-	<i>Occupational medicine</i>
33	56	107	20	46	75	22	57	46	13	<i>Surgical fields of activity</i>
18	31	56	19	34	32	15	45	24	13	<i>General surgery</i>
4	6	9	1	3	15	1	-	7	-	<i>Orthopaedics</i>
-	-	1	-	-	2	-	-	-	-	<i>Traumatology</i>
1	-	3	-	-	1	-	-	1	-	<i>Thoracic surgery</i>
1	2	2	-	-	3	1	1	2	-	<i>Urology</i>
-	1	3	-	-	1	-	-	1	-	<i>Gastroenterological surgery</i>
-	-	1	-	-	1	-	-	-	-	<i>Child surgery</i>
-	-	7	-	-	5	-	-	-	-	<i>Neurosurgery</i>
-	-	1	-	-	2	-	1	-	-	<i>Oral diseases</i>
-	4	6	-	-	-	-	-	-	-	<i>Plastic surgery</i>
-	-	-	-	-	-	-	-	-	-	<i>Transplantation surgery</i>
-	-	2	-	-	-	-	-	-	-	<i>Cardiovascular surgery</i>
1	1	1	-	-	-	-	-	-	-	<i>Rheumasurgery</i>
8	10	13	-	9	11	4	8	10	-	<i>Obstetrics and gynaecology</i>
-	1	2	-	-	2	1	2	-	-	<i>Gynaecology</i>
-	-	-	-	-	-	-	-	1	-	<i>Other surgical fields of activity</i>
20	23	43	-	14	31	1	12	15	-	<i>Psychiatric fields of activity</i>
19	21	34	-	13	26	1	11	12	-	<i>Psychiatry</i>
-	-	2	-	1	3	-	-	-	-	<i>Child psychiatry</i>
-	-	1	-	-	-	-	1	1	-	<i>Child and adolescent psychiatry</i>
-	-	-	-	-	-	-	-	-	-	<i>Adolescent psychiatry</i>
-	-	-	-	-	-	-	-	-	-	<i>Family psychiatry</i>
-	1	-	-	-	-	-	-	-	-	<i>Mental, functional retardation</i>
1	-	4	-	-	1	-	-	-	-	<i>Alcoholism, drug addiction</i>
-	-	-	-	-	-	-	-	-	-	<i>Geronto-psychiatry</i>
-	1	2	-	-	-	-	-	2	-	<i>Psychotherapy</i>
-	-	-	-	-	1	-	-	-	-	<i>Psychosomatic medicine</i>
-	-	-	-	-	-	-	-	-	-	<i>Other psychiatric fields of activity</i>

1) See note 1, table 23. 2) Including 2 persons on Svalbard. 3) Including 1 person on Svalbard.

Tabell 24 (forts.). Personer med medisinsk embetseksamen og viktigste yrke i helseinstitusjon (sykehus)¹⁾, etter medisinsk fagfelt. Fylke

Medisinsk fagfelt	Hele landet	Fylke								
		01 Østfold	02 Akershus	03 Oslo	04 Hedmark	05 Oppland	06 Buskerud	07 Vestfold	08 Telemark	09 Aust-Agder
Spesielle fagfelter	60	1	1	22	2	4	1	-	4	-
Revmatiske sykdommer	47	1	1	12	2	4	1	-	4	-
Kreftsykdommer	13	-	-	10	-	-	-	-	-	-
Attføringsmedisinske fagfelter ..	52	3	9	16	1	4	1	-	2	-
Medisinsk attføring	5	-	-	3	-	-	-	-	1	-
Sosial attføring	13	3	-	5	-	2	-	-	-	-
Attføringsmedisin	7	-	-	2	-	1	-	-	-	-
Fysikalsk medisin	24	-	8	6	1	-	1	-	1	-
Psykiatrisk attføring	3	-	1	-	-	1	-	-	-	-
Andre klinisk medisinske fagfelter	429	21	14	146	10	15	6	11	16	10
Øre-, nese-, halssykdommer	113	5	-	33	2	4	1	5	5	3
Øyesykdommer	108	7	-	32	5	3	1	-	4	4
Anestesiologi	190	7	14	66	3	8	4	6	6	3
Terapeutisk radiologi	14	-	-	14	-	-	-	-	-	-
Generell sosialmedisin	4	2	-	1	-	-	-	-	1	-
Laboratoriemedisinske fagfelter	569	24	22	245	13	13	19	11	16	5
Medisinsk radiologi	153	11	8	43	4	8	6	3	7	1
Røntgendiagnostikk	127	6	6	42	6	2	5	4	6	2
Nevrorøntgen	4	-	-	3	-	-	-	-	-	-
Onkoradiologi	3	-	-	3	-	-	-	-	-	-
Nukleærmedisin	6	-	1	5	-	-	-	-	-	-
Klinisk kjemi	61	2	5	23	3	1	5	3	1	2
Biokjemi	3	-	-	3	-	-	-	-	-	-
Klinisk biokjemi	3	-	-	2	-	-	-	-	-	-
Fysiologi	1	-	-	1	-	-	-	-	-	-
Klinisk fysiologi	7	-	-	2	-	-	-	-	-	-
Klinisk neurofysiologi	7	-	1	5	-	-	-	-	-	-
Medisinsk audiologi	3	-	-	2	-	-	-	-	-	-
Medisinsk mikrobiologi	39	2	-	14	-	-	1	1	-	-
Immunologi	22	-	-	16	-	-	-	-	-	-
Immunhematologi	9	-	-	5	-	-	-	-	-	-
Patologi	96	3	-	57	-	2	2	-	2	-
Nevropatologi	3	-	-	3	-	-	-	-	-	-
Rettsmedisin	2	-	-	2	-	-	-	-	-	-
Andre og uspesifiserte laboratoriemed. fagfelter	20	-	1	14	-	-	-	-	-	-
Uppgitt fagfelt	170 ²⁾	16	7	12	8	10	9	9	9	3

1) Se note 1, tabell 23. 2) Medregnet 1 person på Svalbard.

Physicians with main occupation in hospital¹⁾, by field of medical activity. County

County										Field of medical activity
10	11	12	14	15	16	17	18	19	20	
Vest- Agder	Roga- land	Horda- land	Sogn og Fjord- ane	Møre og Roms- dal	Sør- Trøn- de- lag	Nord- Trøn- de- lag	Nord- land	Troms	Finn- mark	
7	4	8	-	-	1	1	1	3	-	Specific fields of activity
7	4	6	-	-	1	1	1	2	-	Rheumatology
-	-	2	-	-	-	-	-	1	-	Neoplasms
1	-	3	-	4	7	-	-	1	-	Fields of rehabilitation
-	-	-	-	-	1	-	-	-	-	Medical rehabilitation
-	-	1	-	1	-	-	-	1	-	Social rehabilitation
-	-	2	-	-	2	-	-	-	-	Rehabilitation
1	-	-	-	2	4	-	-	-	-	Physical medicine
-	-	-	-	1	-	-	-	-	-	Psychiatric rehabilitation
9	14	41	1	23	33	10	18	30	1	Other clinical medicine
4	1	11	-	5	9	4	10	11	-	Ear, nose and throat
1	1	11	-	9	13	2	6	9	-	Ophthalmology
4	12	19	1	9	11	4	2	10	1	Anaesthetics
-	-	-	-	-	-	-	-	-	-	Radiotherapy
-	-	-	-	-	-	-	-	-	-	Social medicine
15	18	64	4	19	37	6	13	24	1	Fields of laboratory medicine
5	9	11	3	7	9	2	10	5	1	Radiology
4	5	14	1	5	10	3	1	5	-	Diagnostic radiology
-	-	-	-	-	-	-	-	1	-	Neuroradiology
-	-	-	-	-	-	-	-	-	-	Oncoradiology
-	-	-	-	-	-	-	-	-	-	Nuclear medicine
2	2	4	-	2	1	-	2	3	-	Clinical chemistry
-	-	-	-	-	-	-	-	-	-	Biochemistry
-	-	1	-	-	-	-	-	-	-	Clinical biochemistry
-	-	-	-	-	-	-	-	-	-	Physiology
-	-	4	-	-	1	-	-	-	-	Clinical physiology
-	-	1	-	-	-	-	-	-	-	Clinical neurophysiology
-	-	-	-	-	-	1	-	-	-	Medical audiology
2	-	9	-	3	4	-	-	3	-	Microbiology
-	-	3	-	-	2	-	-	1	-	Immunology
-	-	2	-	-	2	-	-	-	-	Immunohaematology
2	2	13	-	2	7	-	-	4	-	Pathology
-	-	-	-	-	-	-	-	-	-	Neuropathology
-	-	-	-	-	-	-	-	-	-	Forensic medicine
-	-	2	-	-	1	-	-	2	-	Other and unspecified fields of laboratory medicine
9	12	9	4	9	4	6	23	5	5	Unknown field of medical activity

1) See note 1, table 23. 2) Including 1 person on Svalbard.

Tabell 25. Praktiserende spesialister¹⁾ etter medisinsk fagfelt. Fylke

Medisinsk fagfelt	Hele landet <i>The whole country</i>	Fylke								
		01 Øst- fold	02 Akers- hus	03 Oslo	04 Hed- mark	05 Opp- land	06 Buske- rud	07 Vest- fold	08 Tele- mark	09 Aust- Agder
I alt	558	17	36	225	18	15	33	26	11	8
Indremedisinske fagfelter	230	8	19	86	6	7	12	15	5	7
Generell indremedisin (indre- medisin)	83	1	5	33	3	3	4	5	1	2
Hjerte- og karsykdommer	1	-	-	1	-	-	-	-	-	-
Lungesykdommer	26	2	4	4	-	-	1	4	2	2
Allergiske sykdommer	3	-	-	2	-	-	-	-	-	-
Epidemiske og trope- sykdommer	1	-	-	-	-	-	-	-	-	-
Hud- og kjønns- sykdommer	11	-	2	3	-	1	1	1	-	-
Epidemiske sykdommer	1	-	-	1	-	-	-	-	-	-
Hudsykdommer	29	2	1	14	1	2	-	1	-	1
Barnesykdommer	50	2	6	14	1	1	2	3	2	2
Nevrologi	22	1	1	13	1	-	3	-	-	-
Barnenevrologi	2	-	-	-	-	-	1	1	-	-
Yrkesmedisin	1	-	-	1	-	-	-	-	-	-
Kirurgiske fagfelter	97	3	3	34	4	1	7	3	1	-
Generell kirurgi (kirurgi)	29	2	-	9	2	-	1	-	1	-
Ortopedisk kirurgi	5	-	-	3	-	1	-	-	-	-
Urologi	1	-	-	-	-	-	-	-	-	-
Nevrokirurgi	1	-	-	-	-	-	1	-	-	-
Dental kjevekirurgi	7	-	-	4	-	-	1	1	-	-
Plastikkirurgi	3	-	-	2	-	-	-	-	-	-
Fødselshjelp og kvinnesykdommer .	37	1	2	13	2	-	3	2	-	-
Kvinnesykdommer	14	-	1	3	-	-	1	-	-	-
Psykiatriske fagfelter	64	1	7	29	-	2	3	1	1	1
Voksenpsykiatri (generell psykiatri)	59	1	6	25	-	2	3	1	1	1
Barnpsykiatri	2	-	1	1	-	-	-	-	-	-
Psykoterapi	3	-	-	3	-	-	-	-	-	-
Spesielle fagfelter	16	-	1	10	1	-	1	-	-	-
Revmatiske sykdommer	14	-	1	9	-	-	1	-	-	-
Diabetes	1	-	-	1	-	-	-	-	-	-
Cerebral parese	1	-	-	-	1	-	-	-	-	-
Andre klinisk medisinske fagfelter	129	4	5	55	4	5	9	6	4	-
Øre-, nese- og halssykdommer	51	1	2	25	2	2	2	1	-	-
Øyesykdommer	78	3	3	30	2	3	7	5	4	-
Laboratoriemedisinske fagfelter ...	21	1	1	10	3	-	1	1	-	-
Medisinsk radiologi	13	-	1	6	-	-	1	1	-	-
Røntgendiagnostikk	4	1	-	1	2	-	-	-	-	-
Klinisk kjemi	2	-	-	1	1	-	-	-	-	-
Klinisk nefrofysiologi	1	-	-	1	-	-	-	-	-	-
Medisinsk mikrobiologi	1	-	-	1	-	-	-	-	-	-
Uoppgitt fagfelt	1	-	-	1	-	-	-	-	-	-

1) Omfatter yrkesgruppen praktiserende spesialister i tabell 11. I alt 65 av disse oppgav å være helt eller delvis sysselsatt med pasienter innlagt i sykehus. Av disse 65 var 17 i Oslo, 6 i Hedmark, 4 i Rogaland, 17 i Hordaland og 9 i Sør-Trøndelag, mens resten fordelte seg på 9 andre fylker.

Practising specialists¹⁾ by field of medical activity. County

County										Field of medical activity
10	11	12	14	15	16	17	18	19	20	
Vest- Agder	Roga- land	Horda- land	Sogn og Fjord- ane	Møre og Roms- dal	Sør- Trøn- de- lag	Nord- Trøn- de- lag	Nord- land	Troms	Finn- mark	
19	33	58	4	9	34	1	7	4	-	Total
9	14	21	2	4	11	-	2	2	-	Fields of internal medicine
3	8	8	1	2	2	-	1	1	-	General medicine
-	-	-	-	-	-	-	-	-	-	Cardiology
-	1	2	-	1	3	-	-	-	-	Pulmonary diseases
-	-	1	-	-	-	-	-	-	-	Allergic diseases
-	-	1	-	-	-	-	-	-	-	Infectious and tropical diseases
-	-	2	-	-	-	-	1	-	-	Dermatology and venereal diseases
-	-	-	-	-	-	-	-	-	-	Infectious diseases
1	3	1	-	1	1	-	-	-	-	Dermatology
4	2	6	1	-	3	-	-	1	-	Pediatrics
1	-	-	-	-	2	-	-	-	-	Neurology
-	-	-	-	-	-	-	-	-	-	Child neurology
-	-	-	-	-	-	-	-	-	-	Occupational medicine
1	5	19	1	2	11	-	2	-	-	Surgical fields of activity
-	-	6	1	1	6	-	-	-	-	General surgery
-	-	-	-	-	1	-	-	-	-	Orthopaedics
-	-	-	-	-	1	-	-	-	-	Urology
-	-	-	-	-	-	-	-	-	-	Neurosurgery
-	-	1	-	-	-	-	-	-	-	Dental surgery
-	-	1	-	-	-	-	-	-	-	Plastic surgery
1	4	8	-	-	1	-	-	-	-	Obstetrics and gynaecology
-	1	3	-	1	2	-	2	-	-	Gynaecology
3	3	5	1	-	5	-	1	1	-	Psychiatric fields of activity
3	3	5	1	-	5	-	1	1	-	Psychiatry
-	-	-	-	-	-	-	-	-	-	Child psychiatry
-	-	-	-	-	-	-	-	-	-	Psychotherapy
2	-	-	-	-	1	-	-	-	-	Specific fields of activity
2	-	-	-	-	1	-	-	-	-	Rheumatology
-	-	-	-	-	-	-	-	-	-	Diabetics
-	-	-	-	-	-	-	-	-	-	Cerebral palsy
3	9	13	-	2	6	1	2	1	-	Other clinical medicine
1	3	6	-	1	4	-	1	-	-	Ear, nose and throat
2	6	7	-	1	2	1	1	1	-	Ophthalmology
1	2	-	-	1	-	-	-	-	-	Fields of laboratory medicine
1	2	-	-	1	-	-	-	-	-	Radiology
-	-	-	-	-	-	-	-	-	-	Diagnostic radiology
-	-	-	-	-	-	-	-	-	-	Clinical chemistry
-	-	-	-	-	-	-	-	-	-	Clinical neurophysiology
-	-	-	-	-	-	-	-	-	-	Microbiology
-	-	-	-	-	-	-	-	-	-	Unknown field of medical activity

1) Corresponds to the occupational group practising specialists in table 11. Of these 65 physicians reported to be full-time or part-time employed with patients in hospital. Of these 65 there were 17 in Oslo, 6 in Hedmark, 4 in Rogaland, 17 in Hordaland and 9 in Sør-Trøndelag, while the last 12 were distributed on 9 other counties.

Tabell 26. Personer med medisinsk embetseksamen og arbeid på medisinske yrkesområder, etter yrkesområde. Legedistrikt *Physicians in medical work, by occupational group. Local medical district*

Legedistrikt <i>Local medical district</i>	I alt <i>Total</i>	Yrkesområde <i>Occupational group</i>							Med. forsk- ning og under- visning <i>Medical research and educa- tion</i>	Med. arbeid ellers <i>Other medi- cal servi- ces</i>
		Helsearbeid utenfor institusjon <i>Non-hospital health services</i>					Helse- arbeid i in- stitu- sjon <i>Hospi- tal health servi- ces</i>			
		Admini- strativ og fore- byggende medisin <i>Admini- strative and preven- tive medicine</i>	Av dette <i>Of which</i>							
			Stads- lege, di- strikts- lege <i>City and district medical health officer</i>	Allmenn- prakti- serende, bydels- lege, kommune- lege <i>General practi- tioner</i>	Prakti- ser- ende spesia- list <i>Prac- tising specia- list</i>					
I ALT <i>TOTAL</i>	7 468 ¹⁾	176	3 023	505	1 183	558	3 821 ¹⁾	394	54	
01 ØSTFOLD	352	7	142	18	77	17	202	-	1	
Halden	44	3	19	-	11	2	22	-	-	
Sarpsborg	57	1	14	-	9	1	41	-	1	
Fredrikstad	134	1	34	-	15	11	99	-	-	
Moss	44	2	21	1	15	2	21	-	-	
Hvaler	3	-	3	1	-	-	-	-	-	
Borge	3	-	3	2	1	-	-	-	-	
Skjeberg	4	-	4	1	2	-	-	-	-	
Aremark	1	-	1	1	-	-	-	-	-	
Marker	1	-	1	1	-	-	-	-	-	
Askim	22	-	5	1	3	-	17	-	-	
Eidsberg	7	-	5	1	4	-	2	-	-	
Skiptvet	3	-	3	1	2	-	-	-	-	
Rakkestad	5	-	5	1	3	-	-	-	-	
Tune	8	-	8	2	5	-	-	-	-	
Onsøy	6	-	6	1	4	1	-	-	-	
Råde	2	-	2	1	1	-	-	-	-	
Rygge	5	-	5	2	-	-	-	-	-	
Hobøl	3	-	3	1	2	-	-	-	-	
02 AKERSHUS	522 ²⁾	9 ²⁾	250	16	135	36	252	8	3	
Vestby	2	-	2	1	1	-	-	-	-	
Ski	16	-	12	-	9	-	4	-	-	
Ås	6	-	5	1	2	1	1	-	-	
Frogn	8	-	8	1	6	-	-	-	-	
Nesodden	18	-	8	1	6	-	10	-	-	
Oppegård	8	-	8	1	6	-	-	-	-	
Bærum	126	2	71	-	32	22	50	1	2	
Asker	83	2	22	-	11	6	59	-	-	
Aurskog-Høland	7	-	7	2	5	-	-	-	-	
Sørum	6	-	6	1	4	-	-	-	-	
Enebakk	3	-	3	1	1	-	-	-	-	
Lørenskog	118	-	9	1	5	1	105	3	1	
Skedsmo	47	1	35	-	19	5	7	4	-	
Nittedal	9	-	5	1	3	-	4	-	-	
Ullensaker	27	-	27	2	8	1	-	-	-	
Nes	7	-	7	1	5	-	-	-	-	
Eidsvoll	23	1	10	-	9	-	12	-	-	
Nannestad	4	-	4	1	3	-	-	-	-	
Hurdal	1	-	1	1	-	-	-	-	-	
03 OSLO	2 026	70	612	-	198	225	1 073	239	32	
04 HEDMARK	262	3	130	27	67	18	128	-	1	
Hamar	63	3	29	-	11	15	31	-	-	
Kongsvinger	40	-	14	2	10	2	26	-	-	
Ringsaker	19	-	16	3	13	-	3	-	-	
Vang	3	-	3	1	1	-	-	-	-	
Løten	2	-	2	1	1	-	-	-	-	
Stange	28	-	13	2	8	-	15	-	-	
Nord-Odal	2	-	2	1	-	-	-	-	-	
Sør-Odal	4	-	2	-	2	-	2	-	-	
Eidskog	3	-	3	1	2	-	-	-	-	
Grue	5	-	5	1	4	-	-	-	-	
Åsnes	6	-	5	2	3	-	1	-	-	

1) Medregnet 2 personer på Svalbard. 2) Medregnet 3 personer hos fylkeslegen i Akershus som har kontor i Oslo.

1) Including 2 persons on Svalbard. 2) Including 3 persons at the County medical health office of Akershus situated in Oslo.

Tabell 26 (forts.). Personer med medisinsk embetseksamen og arbeid på medisinske yrkesområder, etter yrkesområde. Legedistrikt *Physicians in medical work, by occupational group.*
Local medical district

Legedistrikt	Yrkesområde								
	I alt	Admini- strativ og fore- byggende medisin	Helsearbeid utenfor institusjon				Helse- arbeid i in- stitu- sjon	Med. forsk- ning og under- visning	Med. arbeid ellers
			I alt	Av dette					
				Stads- lege, strikts- lege	Allm.- di- prakt., bydelssl., komm.l.	Prakti- serende spesia- list			
04 HEDMARK (forts.)									
Våler	4	-	4	1	-	-	-	-	-
Elverum	52	-	10	1	7	1	41	-	1
Trysil	5	-	5	2	-	-	-	-	-
Åmot	3	-	3	1	2	-	-	-	-
Stor-Elvdal	3	-	3	1	1	-	-	-	-
Rendalen	1	-	1	1	-	-	-	-	-
Engerdal	2	-	2	1	1	-	-	-	-
Tolga og Os	2	-	2	1	-	-	-	-	-
Tynset	12	-	3	2	1	-	9	-	-
Alvdal	1	-	1	1	-	-	-	-	-
Folldal	2	-	2	1	-	-	-	-	-
05 OPPLAND	267	3	138	32	63	15	126	-	-
Lillehammer	90	2	21	1	6	7	67	-	-
Gjøvik	72	1	24	1	15	5	47	-	-
Dovre	6	-	6	1	-	-	-	-	-
Lesja	1	-	1	1	-	-	-	-	-
Skjåk	1	-	1	1	-	-	-	-	-
Lom	4	-	4	-	3	-	-	-	-
Vågå	3	-	3	1	2	-	-	-	-
Nord-Fron	5	-	5	2	3	-	-	-	-
Sel	3	-	3	2	1	-	-	-	-
Sør-Fron	3	-	3	1	2	-	-	-	-
Ringebu	3	-	2	1	1	-	1	-	-
Øyer	3	-	3	1	1	-	-	-	-
Gausdal	5	-	3	2	1	-	2	-	-
Østre Toten	8	-	8	2	4	1	-	-	-
Vestre Toten	12	-	6	1	4	-	6	-	-
Jevnaker	5	-	5	1	3	1	-	-	-
Lunner	3	-	3	2	1	-	-	-	-
Gran	7	-	7	2	5	-	-	-	-
Søndre Land	10	-	7	1	3	-	3	-	-
Nordre Land	7	-	7	2	3	1	-	-	-
Sør-Aurdal	2	-	2	1	-	-	-	-	-
Etnedal	-	-	-	-	-	-	-	-	-
Nord-Aurdal	5	-	5	2	3	-	-	-	-
Vestre Slidre	3	-	3	1	1	-	-	-	-
Øystre Slidre	5	-	5	1	1	-	-	-	-
Vang	1	-	1	1	-	-	-	-	-
06 BUSKERUD	305	6	171	16	82	33	126	-	2
Drammen	117	4	53	-	23	19	58	-	2
Kongsberg	39	-	19	2	9	5	20	-	-
Ringerike	57	1	31	1	14	6	25	-	-
Flå	1	-	1	1	-	-	-	-	-
Nes	3	-	3	1	1	-	-	-	-
Gol	3	-	3	2	-	-	-	-	-
Ål	2	-	2	1	-	1	-	-	-
Hol	4	-	4	-	3	-	-	-	-
Sigdal	2	-	2	-	1	-	-	-	-
Krødsherad	1	-	1	1	-	-	-	-	-
Modum	21	-	9	1	7	1	12	-	-
Eiker	16	1	14	-	13	-	1	-	-
Lier	21	-	11	1	6	1	10	-	-
Røyken	7	-	7	1	2	-	-	-	-
Hurum	5	-	5	1	2	-	-	-	-
Rollag	3	-	3	2	-	-	-	-	-
Nore og Uvdal	3	-	3	1	1	-	-	-	-
07 VESTFOLD	255	8	134	10	75	26	112	-	1
Holmestrand	9	-	8	1	5	-	1	-	-
Horten	27	1	13	-	8	1	12	-	1
Tønsberg	118	5	41	-	20	9	72	-	-
Sandefjord	41	1	27	-	16	10	13	-	-
Larvik	26	-	15	1	8	4	11	-	-

Tabell 26 (forts.). Personer med medisinsk embetseksamen og arbeid på medisinske yrkesområder, etter yrkesområde. Legedistrikt *Physicians in medical work, by occupational group.*
Local medical district

Legedistrikt	Yrkesområde								
	I alt	Admini- strativ og fore- byggende medisin	Helsearbeid utenfor institusjon			Helse- arbeid i in- stitu- sjon	Med. forsk- ning og under- visning	Med. arbeid ellers	
			I alt	Av dette					
			Stads- lege, di- strikts- lege	Allm.- prakt., bydelssl., spesial- komm.l.	Prakti- serende spesial- list				
07 VESTFOLD (forts.)									
Svelvik	10	-	10	2	7	-	-	-	-
Hof	4	-	4	2	2	-	-	-	-
Ramnes og Våle	1	-	1	1	-	-	-	-	-
Andebu og Stokke	5	-	4	2	2	-	1	-	-
Nøtterøy	5	-	5	1	3	1	-	-	-
Brunlanes	9	1	6	-	4	1	2	-	-
08 TELEMARK	269	5	115	21	62	11	146	1	2
Porsgrunn	81	-	29	2	14	3	51	-	1
Skien	106	4	28	1	18	7	72	1	1
Notodden	20	1	9	1	5	1	10	-	-
Siljan	1	-	1	1	-	-	-	-	-
Bamble	7	-	7	2	4	-	-	-	-
Kragerø	7	-	5	1	3	-	2	-	-
Drangedal	3	-	3	1	1	-	-	-	-
Nome	6	-	6	1	4	-	-	-	-
Sauherad og Bø	8	-	8	2	6	-	-	-	-
Tinn	17	-	6	2	2	-	11	-	-
Seljord	2	-	2	1	1	-	-	-	-
Kviteseid	2	-	2	1	-	-	-	-	-
Nissedal	1	-	1	1	-	-	-	-	-
Fyresdal	1	-	1	1	-	-	-	-	-
Tokke	2	-	2	1	1	-	-	-	-
Vinje	5	-	5	2	3	-	-	-	-
09 AUST-AGDER	125	4	60	12	34	8	60	-	1
Risør	4	-	4	1	3	-	-	-	-
Arendal	83	4	19	-	14	5	60	-	-
Grimstad	10	-	9	1	5	3	-	-	1
Gjerstad	1	-	1	1	-	-	-	-	-
Tvedestrand	5	-	5	1	3	-	-	-	-
Moland	2	-	2	1	-	-	-	-	-
Froland	1	-	1	1	-	-	-	-	-
Lillesand	6	-	6	1	5	-	-	-	-
Birkenes	3	-	3	1	2	-	-	-	-
Åmli	1	-	1	1	-	-	-	-	-
Evje	6	-	6	1	1	-	-	-	-
Bygland	1	-	1	1	-	-	-	-	-
Valle	2	-	2	1	1	-	-	-	-
10 VEST-AGDER	237	3	112	15	57	19	120	1	1
Kristiansand	160	3	62	-	32	18	93	1	1
Mandal	14	-	8	1	7	-	6	-	-
Farsund	16	-	7	2	1	1	9	-	-
Flekkefjord	17	-	5	1	3	-	12	-	-
Vennesla	7	-	7	2	3	-	-	-	-
Songdalen	3	-	3	1	1	-	-	-	-
Søgne	4	-	4	1	3	-	-	-	-
Marnardal	1	-	1	1	-	-	-	-	-
Audnedal	2	-	2	1	-	-	-	-	-
Lindesnes	2	-	2	1	1	-	-	-	-
Lyngdal	5	-	5	1	4	-	-	-	-
Hægebostad	3	-	3	1	2	-	-	-	-
Kvinesdal	2	-	2	2	-	-	-	-	-
Sirdal	1	-	1	-	-	-	-	-	-

Tabell 26 (forts.). Personer med medisinsk embetseksamen og arbeid på medisinske yrkesområder, etter yrkesområde. Legedistrikt *Physicians in medical work, by occupational group.*
Local medical district

Legedistrikt	Yrkesområde								
	I alt	Admini- strativ og fore- byggende medisin	Helsearbeid utenfor institusjon			Helse- arbeid i in- stitu- sjon	Med. forsk- ning og under- visning	Med. arbeid ellers	
			I alt	Stads- lege, di- strikts- lege	Av dette Allm.- prakt., bydelsl., komm.l.				Prakti- serende spesia- list
11 ROGALAND	366	6	176	28	77	33	181	1	2
Eigersund	7	-	5	3	1	1	2	-	-
Sandnes	43	-	21	2	14	1	21	-	1
Stavanger	188	5	67	-	30	20	115	1	-
Haugesund	61	1	20	1	8	9	39	-	1
Sokndal	2	-	2	1	-	-	-	-	-
Lund	1	-	1	-	-	-	-	-	-
Hå	9	-	7	2	2	-	2	-	-
Klepp	5	-	5	2	3	-	-	-	-
Time	6	-	6	1	5	-	-	-	-
Sola	3	-	3	1	-	-	-	-	-
Randaberg	3	-	3	1	1	1	-	-	-
Forsand	1	-	1	1	-	-	-	-	-
Strand	6	-	6	2	3	-	-	-	-
Hjelmeland	2	-	2	1	1	-	-	-	-
Suldal	4	-	4	2	-	-	-	-	-
Sauda	5	-	3	1	1	-	2	-	-
Finnøy	2	-	2	1	-	-	-	-	-
Rennesøy	2	-	2	1	1	-	-	-	-
Tysvær	4	-	4	2	1	-	-	-	-
Karmøy	10	-	10	2	5	1	-	-	-
Vindafjord	2	-	2	1	1	-	-	-	-
12 HORDALAND	719	15	255	44	91	58	364	81	4
Bergen	561	15	154	-	59	58	307	81	4
Etne	1	-	1	1	-	-	-	-	-
Ølen	2	-	2	1	1	-	-	-	-
Sveio	1	-	1	1	-	-	-	-	-
Bømlo	6	-	6	3	2	-	-	-	-
Stord	26	-	8	1	4	-	18	-	-
Fitjar	1	-	1	1	-	-	-	-	-
Tysnes	3	-	3	1	1	-	-	-	-
Kvinnherad	9	-	7	3	2	-	2	-	-
Jondal	1	-	1	1	-	-	-	-	-
Odda	17	-	6	2	1	-	11	-	-
Ullensvang	4	-	4	2	1	-	-	-	-
Ulvik	2	-	2	1	1	-	-	-	-
Voss	28	-	9	2	5	-	19	-	-
Kvam	5	-	5	2	2	-	-	-	-
Fusa	2	-	2	1	-	-	-	-	-
Samnanger	1	-	1	1	-	-	-	-	-
Os	12	-	5	1	4	-	7	-	-
Austevoll	2	-	2	1	-	-	-	-	-
Sund	2	-	2	1	1	-	-	-	-
Fjell	4	-	4	2	1	-	-	-	-
Askøy	8	-	8	2	4	-	-	-	-
Vaksdal	3	-	3	2	-	-	-	-	-
Osterøy	4	-	4	2	1	-	-	-	-
Meland	1	-	1	1	-	-	-	-	-
Øygarden	2	-	2	1	-	-	-	-	-
Radøy	2	-	2	2	-	-	-	-	-
Lindås	5	-	5	3	-	-	-	-	-
Austrheim	3	-	3	1	1	-	-	-	-
Masfjorden	1	-	1	1	-	-	-	-	-
14 SOGN OG FJORDANE	114	2	70	35	7	4	42	-	-
Flora	18	-	4	1	1	-	14	-	-
Gulen	2	-	2	1	-	-	-	-	-
Solund	1	-	1	-	-	-	-	-	-
Hyllestad	1	-	1	1	-	-	-	-	-

Tabell 26 (forts.). Personer med medisinsk embetseksamen og arbeid på medisinske yrkesområder, etter yrkesområde. Legedistrikt *Physicians in medical work, by occupational group.*
Local medical district

Legedistrikt	I alt	Admini- strativ og fore- byggende medisin	Yrkesområde						
			Helsearbeid utenfor institusjon			Helse- arbeid i in- stitu- sjon	Med. forsk- ning og under- visning	Med. arbeid ellers	
			I alt	Stads- lege, di- strikts- lege	Av dette Allm.- prakt., bydelsl., komm.l.				Prakti- serende spesia- list
14 SOGN OG FJORDANE (forts.)									
Høyanger	10	-	3	2	-	-	7	-	-
Vik	2	-	2	1	-	-	-	-	-
Balestrand	1	-	1	1	-	-	-	-	-
Leikanger	4	2	2	1	-	-	-	-	-
Sogndal	4	-	4	2	1	-	-	-	-
Aurland	2	-	2	-	1	-	-	-	-
Lærdal	14	-	2	1	-	-	12	-	-
Årdal	7	-	7	2	-	-	-	-	-
Luster	3	-	3	1	-	-	-	-	-
Askvoll	3	-	3	2	-	-	-	-	-
Fjaler	2	-	2	2	-	-	-	-	-
Gaular	2	-	2	2	-	-	-	-	-
Førde	7	-	7	3	3	-	-	-	-
Naustdal	1	-	1	1	-	-	-	-	-
Bremanger	3	-	3	2	-	-	-	-	-
Vågsøy	4	-	4	3	-	1	-	-	-
Selje	2	-	2	1	-	-	-	-	-
Eid	13	-	4	2	-	2	9	-	-
Gloppen	4	-	4	1	1	1	-	-	-
Stryn	4	-	4	2	-	-	-	-	-
15 MØRE OG ROMSDAL									
Ålesund	89	1	23	2	13	5	65	-	-
Molde	81	6	13	2	8	1	62	-	-
Kristiansund	41	2	11	2	6	3	26	1	1
Vanylven	3	-	3	2	-	-	-	-	-
Sande	2	-	2	1	-	-	-	-	-
Herøy	5	-	5	3	1	-	-	-	-
Ulstein	2	-	2	1	-	-	-	-	-
Hareid	3	-	3	1	1	-	-	-	-
Volda	23	-	6	2	1	-	17	-	-
Ørsta	6	-	6	3	2	-	-	-	-
Norddal	2	-	2	1	-	-	-	-	-
Stranda	3	-	3	2	-	-	-	-	-
Ørskog	2	-	2	1	-	-	-	-	-
Sykkylven	5	-	5	2	1	-	-	-	-
Giske	3	-	3	2	-	-	-	-	-
Haram	5	-	5	3	1	-	-	-	-
Vestnes	4	-	4	1	1	-	-	-	-
Rauma	5	-	5	2	2	-	-	-	-
Neset	2	-	2	1	-	-	-	-	-
Midsund	2	-	2	1	-	-	-	-	-
Sandøy	-	-	-	-	-	-	-	-	-
Aukra	2	-	2	1	-	-	-	-	-
Fræna	4	-	4	2	1	-	-	-	-
Eide	1	-	1	1	-	-	-	-	-
Averøy	3	-	3	2	-	-	-	-	-
Gjemnes	1	-	1	1	-	-	-	-	-
Tingvoll	3	-	3	2	-	-	-	-	-
Sunndal	7	-	7	2	2	-	-	-	-
Surnadal	3	-	3	2	-	-	-	-	-
Rindal	1	-	1	1	-	-	-	-	-
Aure	2	-	2	1	-	-	-	-	-
Halsa	2	-	2	1	-	-	-	-	-
Smøla	2	-	2	1	-	-	-	-	-

Tabell 26 (forts.). Personer med medisinsk embetseksamen og arbeid på medisinske yrkesområder, etter yrkesområde. Legedistrikt *Physicians in medical work, by occupational group.*
Local medical district

Legedistrikt	Yrkesområde								
	I alt	Admini- strativ og fore- byggende medisin	Helsearbeid utenfor institusjon				Helse- arbeid i in- stitu- sjon	Med. forsk- ning og under- visning	Med. arbeid ellers
			I alt	Stads- lege, strikts- lege	Av dette Allm.- prakt., bydelsl., komm.l.	Prakti- serende spesia- list			
16 SØR-TRØNDELAG	422	7	142	30	48	34	253	18	2
Trondheim	340	7	82	-	33	33	231	18	2
Hemne	4	-	4	2	1	-	-	-	-
Hitra	2	-	2	2	-	-	-	-	-
Frøya	3	-	3	2	-	-	-	-	-
Ørland	2	-	2	1	-	-	-	-	-
Agdenes	1	-	1	1	-	-	-	-	-
Rissa	2	-	2	1	1	-	-	-	-
Bjugn	2	-	2	2	-	-	-	-	-
Åfjord	3	-	3	2	-	-	-	-	-
Bjørnør	3	-	3	1	-	-	-	-	-
Oppdal	5	-	5	1	3	-	-	-	-
Rennebu	1	-	1	1	-	-	-	-	-
Meldal	3	-	3	1	1	-	-	-	-
Orkdal	23	-	4	1	3	-	19	-	-
Røros	8	-	5	2	1	1	3	-	-
Midtre Gauldal	4	-	4	3	1	-	-	-	-
Melhus	5	-	5	2	2	-	-	-	-
Skaun	3	-	3	2	-	-	-	-	-
Klæbu	2	-	2	1	-	-	-	-	-
Malvik	2	-	2	1	-	-	-	-	-
Selbu	4	-	4	1	2	-	-	-	-
17 NORD-TRØNDELAG	158	4	80	32	30	1	74	-	-
Steinkjer	18	3	15	3	9	-	-	-	-
Namsos	42	-	8	3	2	-	34	-	-
Meråker	2	-	2	2	-	-	-	-	-
Stjørdal	9	-	9	2	4	-	-	-	-
Frosta	1	-	1	1	-	-	-	-	-
Leksvik	2	-	2	2	-	-	-	-	-
Levanger	51	1	11	3	6	1	39	-	-
Verdal	7	-	6	1	5	-	1	-	-
Verran	2	-	2	2	-	-	-	-	-
Namdalseid	1	-	1	1	-	-	-	-	-
Inderøy	4	-	4	2	2	-	-	-	-
Snåsa	1	-	1	1	-	-	-	-	-
Lierne	1	-	1	1	-	-	-	-	-
Namsskogan	3	-	3	1	-	-	-	-	-
Grong	2	-	2	1	-	-	-	-	-
Overhalla	3	-	3	1	1	-	-	-	-
Flatanger	1	-	1	-	-	-	-	-	-
Vikna	3	-	3	2	-	-	-	-	-
Nærøy	5	-	5	3	1	-	-	-	-
18 NORDLAND	334	9	137	59	27	7	186	1	1
Bodø	107	6	12	1	5	1	89	-	-
Narvik	39	2	12	1	4	3	24	-	1
Bindal	1	-	1	-	-	-	-	-	-
Brønnøy	4	-	4	3	-	-	-	-	-
Vega	1	-	1	1	-	-	-	-	-
Herøy	1	-	1	1	-	-	-	-	-
Alstahaug	19	-	4	3	-	-	15	-	-
Leirfjord	1	-	1	1	-	-	-	-	-
Vefsn	18	-	7	3	-	1	11	-	-
Grane	1	-	1	1	-	-	-	-	-
Hattfjelldal	1	-	1	1	-	-	-	-	-
Dønna	2	-	2	1	-	-	-	-	-

Tabell 26 (forts.). Personer med medisinsk embetseksamen og arbeid på medisinske yrkesområder, etter yrkesområde. Legedistrikt *Physicians in medical work, by occupational group. Local medical district*

Legedistrikt	Yrkesområde							
	I alt	Admini- strativ og fore- byggende medisin	Helsearbeid utenfor institusjon			Helse- arbeid i in- stitu- sjon	Med. forsk- ning og under- visning	Med. arbeid ellers
			I alt	Stads- lege, strikts- lege	Av dette Allm.- prakt., bydelsl., komm.l.			
18 NORDLAND (forts.)								
Nesna	1	-	1	1	-	-	-	-
Hemnes	3	-	3	2	-	-	-	-
Rana	29	1	12	2	5	1	16	-
Lurøy	2	-	2	2	-	-	-	-
Rødøy	1	-	1	1	-	-	-	-
Meløy	2	-	2	2	-	-	-	-
Gildeskål	2	-	2	-	1	-	-	-
Beiarn	1	-	1	1	-	-	-	-
Saltdal	4	-	4	2	1	-	-	-
Fauske	6	-	6	3	3	-	-	-
Skjerstad	1	-	1	1	-	-	-	-
Sørfold	2	-	2	1	-	-	-	-
Steigen	3	-	3	2	1	-	-	-
Hamarøy	1	-	1	1	-	-	-	-
Tysfjord	1	-	1	1	-	-	-	-
Lødingen	3	-	3	1	-	-	-	-
Tjeldsund	2	-	2	1	-	-	-	-
Evenes	1	-	1	1	-	-	-	-
Ballangen	1	-	1	1	-	-	-	-
Værøy	2	-	2	1	-	-	-	-
Flakstad	2	-	2	-	-	-	-	-
Vestvågøy	23	-	6	3	1	-	17	-
Vågan	6	-	5	3	1	1	-	1
Hadsel	21	-	7	3	3	-	14	-
Bø	3	-	3	-	-	-	-	-
Øksnes	2	-	2	1	-	-	-	-
Sortland	5	-	5	2	1	-	-	-
Andøy	7	-	7	2	1	-	-	-
Moskenes	2	-	2	1	-	-	-	-
19 TROMS								
Harstad	49	1	18	2	5	1	30	-
Tromsø	203	4	22	3	11	3	134	43
Kvæfjord	4	-	4	1	-	-	-	-
Skånland	2	-	2	1	1	-	-	-
Bjarkøy	-	-	-	-	-	-	-	-
Ibestad	2	-	2	1	-	-	-	-
Gratangen	1	-	1	1	-	-	-	-
Salangen	2	-	2	1	-	-	-	-
Bardu	10	-	9	-	-	-	1	-
Målselv	11	-	11	2	-	-	-	-
Sørreisa	2	-	2	1	-	-	-	-
Dyrøy	-	-	-	-	-	-	-	-
Tranøy	-	-	-	-	-	-	-	-
Torsken	2	-	2	-	-	-	-	-
Berg	1	-	1	-	1	-	-	-
Lenvik	7	-	7	3	-	-	-	-
Balsfjord	5	-	5	4	-	-	-	-
Karlsøy	1	-	1	-	-	-	-	-
Lyngen	3	-	3	2	-	-	-	-
Storfjord	1	-	1	1	-	-	-	-
Kåfjord	2	-	2	1	-	-	-	-
Skjervøy	3	-	3	2	-	-	-	-
Nordreisa	3	-	3	2	-	-	-	-
Kvænangen	3	-	3	1	1	-	-	-

Tabell 26 (forts.). Personer med medisinsk embetseksamen og arbeid på medisinske yrkesområder, etter yrkesområde. Legedistrikt *Physicians in medical work, by occupational group.*
Local medical district.

Legedistrikt	Yrkesområde								
	I alt	Admini- strativ og fore- byggende medisin	Helsearbeid utenfor institusjon				Helse- arbeid i in- stitu- sjon	Med. forsk- ning og under- visning	Med. arbeid ellers
			I alt	Av dette					
				Stads- lege, lege	di- strikts- bydelsl., komm.l.	Prakti- serende spesia- list			
20 FINNMARK	97	1	57	29	4	-	39	-	-
Hammerfest	29	-	7	3	-	-	22	-	-
Vardø	5	-	5	3	-	-	-	-	-
Vadsø	8	1	7	3	2	-	-	-	-
Kautokeino	2	-	2	1	-	-	-	-	-
Alta	8	-	8	5	-	-	-	-	-
Loppa	1	-	1	-	-	-	-	-	-
Hasvik	1	-	1	1	-	-	-	-	-
Måsøy	1	-	1	1	-	-	-	-	-
Nordkapp	4	-	4	3	-	-	-	-	-
Porsanger	6	-	6	3	-	-	-	-	-
Karasjok	3	-	3	1	1	-	-	-	-
Lebesby	2	-	2	1	-	-	-	-	-
Gamvik	-	-	-	-	-	-	-	-	-
Berlevåg	1	-	1	-	1	-	-	-	-
Tana	3	-	3	2	-	-	-	-	-
Sør-Varanger	23	-	6	2	-	-	17	-	-

Tabell 27. Personer med medisinsk embetseksamen som var i landet i 1976 og/eller 1978 og som var yrkesaktive minst ett av årene¹⁾, etter yrkesområde i 1976 og 1978

Yrkesområde 20/1 1976	Yrkesområde 20/1 1978	1 Adm. og fore- bygg. med. Adm. and prev. med.	I landet												
			2-7 Helsearbeid utenfor institusjon <i>Non-hospital health services</i>							8-12 Helsearbeid i institusjon <i>Hospital health services</i>					
			2	3	4	5	6	7	2-7 I alt Total	8	9	10	11	12	8-12 I alt Total
1	Administrativ og forebyggende medisin	136	8	7	-	2	1	6	24	4	2	1	-	1	8
2	Overlege, ass. overlege, spesiallege	4	53	-	-	-	-	2	55	6	-	-	-	-	6
3	Stadslege, distriktslege	8	-	322	-	-	47	8	377	4	9	34	-	-	47
4	Turnuskandidat i distrikt	-	-	32	-	-	31	8	71	1	5	110	1	2	119
5	Praktiserende spesialist	2	1	-	-	471	2	5	479	20	2	2	-	-	24
6	Allmennpraktiserende	6	1	25	1	4	907	21	959	3	7	40	-	4	54
7	Andre utenfor institusjon	-	6	14	1	4	33	202	260	6	19	91	-	4	120
2-7	Helsearbeid utenfor institusjon i alt	20	61	393	2	479	1 020	246	2 201	40	42	277	1	10	370
8	Overlege, ass. overlege, spesiallege	7	3	-	-	26	7	13	49	1 204	7	11	-	5	1 227
9	Reservelege	2	1	4	-	12	6	8	31	142	199	113	-	3	457
10	Assistentlege ...	4	3	20	-	20	36	22	101	79	251	632	-	1	963
11	Turnuskandidat	-	-	33	4	-	50	94	181	-	5	148	2	1	156
12	Andre i institusjon	-	-	2	-	-	3	1	6	3	2	5	-	8	18
8-12	Helsearbeid i institusjon i alt	13	7	59	4	58	102	138	368	1 428	464	909	2	18	2 821
13	Professor, dosent	-	1	-	-	2	-	1	4	8	-	1	-	1	10
14	Prosektor, amanuensis, univ. lektor ...	3	-	1	-	1	1	-	3	5	4	9	-	-	18
15	Vit. assistent, stipendiat, mv.	-	1	1	1	-	2	4	9	10	10	11	-	-	31
13-15	Med. forskning og undervisning ...	3	2	2	1	3	3	5	16	23	14	21	-	1	59

1) Tabellen omfatter derfor ikke 312 personer som hadde ukjent yrkesaktivitet eller var ikke yrkesaktive både i 1976 og 1978.

Physicians in the country in 1976 and/or 1978 being economically active at least one of these years¹⁾, by occupational groups 1976 and 1978

In the country											Occupational group 20 January 1978	
13-15 Med. forskn. og underv. Med. research and education			16 Med. arb. ellers Other med. serv.	17 Ikke- med. arb. Non- med. work	18 Ikke- yrkes- aktiv Econ. inac- tive	19 Ukj. yrkes- akt. Unkn. occup. acti- vity	1-19 I lan- det i alt In the coun- try, total	Død Dead	I ut- lan- det Ab- road	I alt Total	Occupational group 20 January 1976	
13	14	15	13-15 I alt Total									
1	1	1	3	1	2	8	1	183	-	5	188	1 Administrative and preventive medicine
-	-	-	-	1	-	3	-	69	2	2	73	2 Consultant (incl. senior and junior c.)
-	1	1	2	-	-	7	-	441	5	9	455	3 City and district medical health officer
-	-	5	5	-	1	1	2	199	-	9	208	4 Assistant to medical health officer
-	-	-	-	1	1	29	1	537	14	-	551	5 Practising specialist
-	-	5	5	3	-	51	1	1 079	19	13	1 111	6 General practitioner
-	2	7	9	4	-	27	1	421	5	8	434	7 Others in non- hospital services
-	3	18	21	9	2	118	5	2 746	45	41	2 832	2-7 Non-hosp. health services, total
9	2	4	15	3	1	32	-	1 334	12	9	1 355	8 Consultant, incl. senior and junior
1	9	11	21	3	-	3	-	517	2	13	532	9 Senior registrar
1	18	24	43	2	-	12	2	1 127	2	26	1 155	10 Junior registrar
-	1	5	6	-	1	11	2	357	-	7	364	11 Assistant to dis- trict medical officer
-	-	-	-	-	-	4	-	28	3	3	34	12 Others in hosp. services
11	30	44	85	8	2	62	4	3 363	19	58	3 440	8-12 Hospital health services, total
107	-	1	108	-	-	10	-	132	-	3	135	13 Professor, asso- ciate professor
7	65	5	77	2	-	1	-	104	-	5	109	14 Associate and assist. prof., lecturer
3	8	61	72	1	-	4	-	117	1	6	124	15 Research ass., scholar etc.
117	73	67	257	3	-	15	-	353	1	14	368	13-15 Medical research and education

1) The table does not include 312 persons who were economically inactive or had unknown occupational activity both in 1976 and 1978.

Tabell 27 (forts.). Personer med medisinsk embetseksamen som var i landet i 1976 og/eller 1978 og som var yrkesaktive minst ett av årene¹⁾, etter yrkesområde i 1976 og 1978

Yrkesområde 20/1 1978	1 Adm. og fore- bygg. med.	I landet												
		2-7 Helsearbeid utenfor institusjon							8-12 Helsearbeid i institusjon					
		2	3	4	5	6	7	2-7 I alt	8	9	10	11	12	8-12 I alt
16 Medisinsk arbeid ellers	2	-	-	-	1	-	1	2	-	-	1	-	2	3
17 Ikke-medisinsk arbeid	-	-	-	-	-	-	-	-	-	-	1	-	-	1
18 Ikke yrkesaktiv	-	1	3	-	4	16	12	36	3	7	11	-	3	24
19 Ukjent yrkesaktivitet	-	-	-	-	2	2	1	5	-	-	2	-	1	3
1-19 I landet i alt	174	79	464	7	549	1 144	409	2 652	1 498	529	1 223	3	36	3 289
I utlandet	1	-	9	1	7	11	8	36	19	11	25	-	-	55
Ikke registrert	1	1	32	200	2	38	62	335	26	8	100	332	11	477
I alt	176	80	505	208	558	1 193	479	3 023	1 543	548	1 348	335	47	3 821

1) Se note 1, side 70.

Physicians in the country in 1976 and/or 1978 being economically active at least one of these years¹⁾, by occupational groups 1976 and 1978

In the country										Occupational group 20 January 1978		Occupational group 20 January 1976
13	14	15	13-15 I alt	16 Med. arb. I alt ellers	17 Ikke- med. arb.	18 Ikke- yrkes- aktiv	19 Ukj. yrkes- akt.	1-19 I lan- det i alt	Død	I ut- lan- det	I alt	
-	-	-	-	31	-	9	-	47	-	-	47	16 Other medical services
-	-	-	-	-	9	3	-	13	-	-	13	17 Non-medical work
-	-	3	3	-	-	-	-	63	-	-	63	18 Economically inactive
-	-	1	1	2	2	-	-	13	-	-	13	19 Unknown occupa- tional activity
129	107	134	370	54	17	215	10	6 781	65	118	6 964	1-19 In the country, total
2	3	3	8	-	-	-	-	100	-	-	100	Abroad
5	4	7	16	-	-	-	-	829	-	-	829	Not registered
136	114	144	394	54	17	215	10	7 710	65	118	7 893	Total

1) See note 1, page 71.

Tabell 28. Personer med medisinsk embetseksamen som var i landet i 1976 og/eller 1978 og som var yrkesaktive minst ett av årene¹⁾, etter fylke i 1976 og 1978

Fylke 20/1 1976	Fylke 20/1 1978												I landet	
	01 Øst- fold	02 Akers- hus	03 Oslo	04 Hed- mark	05 Opp- land	06 Buske- rud	07 Vest- fold	08 Tele- mark	09 Aust- Agder	10 Vest- Agder	11 Roga- land	12 Horda- land		
01 Østfold	258	7	24	1	2	2	-	1	2	-	2	3		
02 Akershus	7	346	73	4	6	5	4	5	-	1	-	6		
03 Oslo	8	45 1	709	11	16	19	9	13	3	6	12	7		
04 Hedmark	2	11	11	191	3	2	2	1	-	1	3	2		
05 Oppland	-	6	16	6	183	1	2	-	-	-	2	4		
06 Buskerud	2	13	26	-	4	219	2	5	-	1	-	6		
07 Vestfold	3	4	14	-	1	2	194	3	-	2	-	2		
08 Telemark	2	2	20	-	-	5	4	190	3	1	1	7		
09 Aust-Agder	1	-	4	-	-	-	2	1	91	4	1	-		
10 Vest-Agder	1	3	5	1	-	2	-	1	7	181	6	2		
11 Rogaland	3	11	8	2	2	-	1	2	1	5	267	13		
12 Hordaland	6	8	14	2	3	4	4	3	3	2	8	556		
14 Sogn og Fjordane	2	3	8	2	2	-	-	-	-	1	4	7		
15 Møre og Romsdal	3	5	27	2	1	1	4	1	-	6	7	12		
16 Sør-Trøndelag .	1	4	11	-	4	1	1	2	-	2	3	5		
17 Nord-Trøndelag	-	5	6	2	2	4	-	1	-	-	2	4		
18 Nordland	6	10	28	3	7	7	5	5	-	3	3	9		
19 Troms	5	4	17	1	4	1	5	6	2	-	5	3		
20 Finnmark	-	3	8	1	1	2	-	-	1	2	6	3		
Ukjent fylke ²⁾	-	-	1	-	-	-	-	-	-	-	-	-		
I landet i alt	310	490	2 030	229	241	277	239	240	113	218	332	651		
I utlandet	9	7	27	1	2	4	1	5	1	2	1	15		
Ikke registrert ...	46	41	59	39	35	35	25	29	14	24	46	68		
I alt	365	538	2 116	269	278	316	265	274	128	244	379	734		

1) Se note 1, tabell 27. 2) Medregnet 2 personer på Svalbard.

Physicians in the country in 1976 and/or 1978 being economically active at least one of these years¹⁾,
by county 1976 and 1978

In the country												County 20 January 1978		County 20 January 1976	
14 Sogn og Fjord- ane	15 Møre og Roms- dal	16 Sør- Trøn- delag	17 Nord- Trøn- delag	18 Nord- land	19 Troms	20 Finn- mark	99 Ukjent fylke ²⁾ Un- known county ²⁾	I alt Total	Død Dead	I ut- lan- det Ab- road	I alt Total				
-	1	1	1	1	1	-	-	307	5	4	316	01	Østfold		
1	3	1	1	6	3	-	-	472	1	5	478	02	Akershus		
3	8	16	5	8	15	3	2	1 918	18	29	1 965	03	Oslo		
-	2	4	1	2	1	2	-	241	3	1	245	04	Hedmark		
-	1	8	1	2	3	1	-	236	4	1	241	05	Oppland		
2	-	2	1	2	3	-	-	288	6	4	298	06	Buskerud		
-	1	-	2	1	-	-	-	229	5	4	238	07	Vestfold		
-	-	1	-	-	2	-	-	238	1	4	243	08	Telemark		
-	1	3	-	-	2	1	-	111	3	2	116	09	Aust-Agder		
1	-	-	-	1	3	1	-	215	1	3	219	10	Vest-Agder		
1	4	4	3	4	1	-	-	332	5	7	344	11	Rogaland		
3	8	14	6	3	6	-	-	653	2	7	662	12	Hordaland		
50	7	3	-	1	1	3	1	95	-	3	98	14	Sogn og Fjordane		
1	190	11	3	8	6	1	-	289	4	4	297	15	Møre og Romsdal		
-	5	301	6	7	2	4	-	359	4	9	372	16	Sør-Trøndelag		
2	2	7	94	2	7	3	-	143	1	6	150	17	Nord-Trøndelag		
2	5	10	6	181	22	2	-	314	2	5	321	18	Nordland		
2	7	6	3	9	172	2	1	255	-	16	271	19	Troms		
1	4	4	1	4	7	36	-	84	-	4	88	20	Finnmark		
-	-	-	-	-	-	-	1	2	-	-	2		Unknown county ²⁾		
69	249	396	134	242	257	59	5	6 781	65	118	6 964		In the country, total		
2	4	7	3	3	3	3	-	100	-	-	100		Abroad		
44	72	29	27	95	63	38	-	829	-	-	829		Not registered		
115	325	432	164	340	323	100	5	7 710	65	118	7 893		Total		

1) See note 1, table 27. 2) Including 2 persons on Svalbard.

Helsedirektoratet
Oslo-Dep., Oslo 1

Legeregister

Skjemaet sendes Statistisk
Sentralbyrå i vedlagte svar-
konvolutt innen 5 dager

Når det gjelder oppgave over landets leger og deres oppholdssted (bosted, arbeidssted), innkreves opplysningene nedenfor med hjemmel i plakat av 17. januar 1809 (jfr. kgl. resolusjon av 11. mars 1927) som pålegger Helsedirektoratet å utgi en årlig fortegnelse over landets leger.

De øvrige spørsmål (rubrikker) på skjemaet står det den enkelte lege fritt å besvare, men en vil understreke at disse opplysninger er av vesentlig betydning for materialets statistiske verdi.

Rettledning

Helsedirektoratet ber Dem besvare dette spørreskjemaet ved å: 1) Føre å jour preutfylte opplysninger og korrigere eventuelle feil. (Ajourføringen gjelder også adresse.) 2) Fylle ut blanke felter.

Alle oppgaver på skjemaet (også ev. ajourføringer og korreksjoner) skal gjelde pr. 20. januar 1978.

Vennligst pass på at skjemaet blir fullstendig besvart, og at det er innbyrdes samsvar mellom oppgavene. Merk at det for underordnede sykehusleger er spørsmål også på baksiden av skjemaet.

Skjemaet skal sendes Statistisk Sentralbyrå for bearbeiding. Forespørsler kan rettes til førstekonsulent Halvard Skiri, Statistisk Sentralbyrå, tlf. (066) *14 988, linje 254.

For yrkesaktive på medisinske yrkesområder	Viktigste yrke, f.eks. allmennpraktiserende, bydelslege, praktiserende spesialist, distriktslege kl. III-IV, bedriftslege, overlege, professor I, direktør		Oppvekststed. Oppgi kommune og fylke (evt. land) De har bodd lengst i under oppveksten (i alder 7-19 år). _____ Dersom De er gift, oppgi ekteføllens oppvekststed på tilsvarende måte. _____	
	Medisinsk fagfelt. (Type arbeid som vesentlig drives. Se rettledning på baksiden av skjemaet.)		Spørsmålene nedenfor skal besvares av alle allmennpraktiserende leger, distriktsleger kl. III-IV, bydelsleger og praktiserende spesialister. 1. Praksistype (sett kryss) <input type="checkbox"/> Enelegepraksis <input type="checkbox"/> Distriktslege med turnuskandidat <input type="checkbox"/> Gruppe av privatpraktiserende leger <input type="checkbox"/> Gruppe hvor offentlig(e) lege(r) inngår/ gruppe av bydelsleger 2. Dersom gruppe, hvor mange leger i alt i gruppen (evt. turnuskandidater ikke medregnet)? _____	
Arbeidsstedets (institusjonens) navn (gjelder viktigste yrke)				
For alle	Kommune arbeidsstedet (bostedet for ikke yrkesaktive) ligger i _____			
	Norske eller utenlandske universitets- eller høgskoleeksamener/grader (andre enn medisinsk embetseksamen) tatt etter 20. januar 1977 (ev. ikke registrert tidligere), f.eks. dr. med., cand. odont., cand. real., emneeksamen i kjemi, Master of Public Health	Eksamen/grad	Når avlagt, år	
For ikke yrkesaktive på medisinske yrkesområder	Hadde De inntekts-givende arbeid pr. 20. jan. 1978? <input type="checkbox"/> Ja <input type="checkbox"/> Nei	Dersom nei: Virksomhet (f.eks. husmorarbeid) eller kilde til livsopphold (f.eks. pensjon)		
	Eventuelle merknader		Sted, dato og underskrift	

Medisinsk fagfelt bes oppgitt/ajourført av alle som i viktigste yrke er:

1. Ansatt eller praktiserer ved helseinstitusjon (gjelder både spesialister og ikke-spesialister, medregnet turnuskandidater).
2. Andre praktiserende spesialister.

Fagfeltet skal beskrive den type arbeid som vesentlig drives, uavhengig av ev. spesialistkompetanse (som registreres på annen måte). Beskrivelsen av fagfelt kan likevel i mange tilfelle best foretas ved å nytte spesialitetsbetegnelser. Derimot skal det *ikke* tas hensyn til betegnelsen på den administrative avdeling eller den type institusjon legen er ansatt/praktiserer ved. For eksempel kan en lege ved «kirurgisk avdeling» ha fagfeltet barnekirurgi, thoraxkirurgi osv. Videre kan en lege ved f.eks. Radiumhospitalet ha fagfeltet kvinnesykdommer, kirurgi, terapeutisk onkologi og radioterapi osv.

Andre eksempler på fagfelt: Hematologi, generell indremedisin, revmakirurgi, alkoholistbehandling, medisinsk radiologi, nukleær medisin.

Spørsmålene nedenfor gjelder bare underordnede leger (reserveleger og assistentleger) ved sykehus

Disse spørsmålene tar sikte på å klarlegge hvordan utdanningsstillinger blir utnyttet og å oppdage «flaskehals» i utdanningssystemet. Videre vil de gi et bedre grunnlag til å beregne framtidig tilgang av godkjente spesialister innen hver enkelt spesialitet.

Spørsmålene nedenfor representerer en ad hoc-undersøkelse.

1. Besvares av alle underordnede sykehusleger som <i>ikke</i> er godkjent spesialist	For Byrået	3. Besvares av alle underordnede sykehusleger som har svart ja på spørsmål 1.1 eller 2.1	For Byrået
1.1 Inngår tjenesten i Deres nåværende stilling som ledd i pågående/planlagt spesialistutdanning? <input type="checkbox"/> Ja <input type="checkbox"/> Nei <input type="checkbox"/> Vet ikke	Kol. nr. <input type="checkbox"/> 12	3.1 Hvor mange måneder har De igjen av hovedutdanningen? _____ måneder	Kol. nr. <input type="checkbox"/> 30-31
1.2 Dersom ja på spørsmål 1.1, gjelder tjenesten (sett kryss)		3.2 Har De gjennomført den obligatoriske tjenesten ved gruppe I-sykehus? <input type="checkbox"/> Ja <input type="checkbox"/> Nei	<input type="checkbox"/> 32
<input type="checkbox"/> Hovedutdanning. For hvilken spes.?	<input type="checkbox"/> 13	3.3 Dersom ikke gruppe I-tjeneste, har De søkt og ikke fått gruppe I-stilling? <input type="checkbox"/> Ja <input type="checkbox"/> Nei	<input type="checkbox"/>
<input type="checkbox"/> Sideutdanning. For hvilken spes.?	<input type="checkbox"/> 14-15	3.4 Hvor mange måneders tjeneste har De i spesialfaget ved gruppe II-sykehus? _____ måneder	<input type="checkbox"/> 34-35
<input type="checkbox"/> Har ikke bestemt meg/vet ikke hvilken spes.	<input type="checkbox"/> 16-17	3.5 Dersom De har tilstrekkelig lang tjeneste bak Dem ved gruppe II-sykehus (og mangler det ene året ved gruppe I-sykehus) – men har søkt og ikke fått gruppe I-stilling – hvor lang tid har De stått i kø i påvente av en slik stilling? _____ måneder	<input type="checkbox"/> 36-37
<input type="checkbox"/> Del av utdanning til Almenpraktiker Dnif		3.6 Hvor mange måneder har De igjen av nødvendig sideutdanning? _____ måneder	<input type="checkbox"/> 38-39
<input type="checkbox"/> Annet svar _____		3.7 Har De søkt, men ikke fått stilling for sideutdanning? <input type="checkbox"/> Ja <input type="checkbox"/> Nei	<input type="checkbox"/> 40
1.3 Dersom nei på spørsmål 1.1, fungerer nåværende stilling som (sett kryss)	<input type="checkbox"/> 18	3.8 Dersom ja på spm. 3.7, har det forsinket Deres utdanning, og i så fall hvor lenge? <input type="checkbox"/> Ja, _____ måneder <input type="checkbox"/> Nei	<input type="checkbox"/> 41
<input type="checkbox"/> «Ventestilling» i påvente av annen ønsket utdanningsstilling. Hvilket fag? _____	<input type="checkbox"/> 19-20	3.9 Dersom De har gjennomført eller påbegynt sideutdanningen, hvilket/hvilke fag har De brukt som slik utdanning?	<input type="checkbox"/> 42-43
<input type="checkbox"/> Ledd i forberedelse til seinere tjeneste utenfor sykehus		1. _____	<input type="checkbox"/> 44-45
<input type="checkbox"/> Annet svar _____		2. _____	<input type="checkbox"/> 46-47
2. Besvares av alle underordnede sykehusleger som er godkjent spesialist		3.10 Dersom De ikke har påbegynt sideutdanningen, hvilket/hvilke fag planlegger De å bruke til denne utdanningen?	
2.1 Inngår tjenesten i Deres nåværende stilling som ledd i pågående/planlagt spesialistutdanning? <input type="checkbox"/> Ja <input type="checkbox"/> Nei <input type="checkbox"/> Vet ikke	<input type="checkbox"/> 21	1. _____	<input type="checkbox"/> 48-49
2.2 Dersom ja på spørsmål 2.1, gjelder tjenesten (sett kryss)		2. _____	<input type="checkbox"/> 50-51
<input type="checkbox"/> Hovedutdanning innen annen spesialitet/subspesialitet enn den/dem De er godkjent i. Oppgi hvilken _____	<input type="checkbox"/> 22	4. Besvares av alle underordnede sykehusleger	
<input type="checkbox"/> Sideutdanning for annen spes./sub.spes. Oppgi hvilken _____	<input type="checkbox"/> 23-24	Hvordan er avdelingen/institusjonen De nå er ansatt ved gruppeført i henhold til spesialistreglene?	
<input type="checkbox"/> Innehar utd.stilling innen samme spesialitet som De er godkjent i (pass på at De ikke har svart nei på spørsmål 2.1 dersom De vil sette kryss for dette svaret)	<input type="checkbox"/> 25-26	<input type="checkbox"/> Gruppe I	
<input type="checkbox"/> Annet svar _____		<input type="checkbox"/> Gruppe II	
2.3 Dersom nei på spørsmål 2.1, fungerer nåværende stilling som (sett kryss)		<input type="checkbox"/> Ikke gruppeført	<input type="checkbox"/> 52
<input type="checkbox"/> «Ventestilling» i påvente av annen ønsket utdanningsstilling. Hvilket fag? _____	<input type="checkbox"/> 27		
<input type="checkbox"/> «Ventestilling» i påvente av ønsket fast, overordnet stilling	<input type="checkbox"/> 28-29		
<input type="checkbox"/> Annet svar _____			

Tidligere utkommet innen emneområdet

Previously issued on the subject

Legestatistikk *Statistics on Physicians* 1970 NOS A 433, 1972 NOS A 538, 1974 NOS A 711,
1976 NOS A 832

Publikasjoner sendt ut fra Statistisk Sentralbyrå
siden 1. juli 1977

*Publications issued by the Central Bureau of Statistics
since 1 July 1977*

I serien Norges offisielle statistikk (NOS):

Rekke XII

Boktrykk 1977

- Nr. 286 Økonomisk utsyn over året 1976 *Economic Survey* Sidetall 146 Pris kr 20,00 ISBN 82-537-0668-5
- 287 Statistisk årbok 1977 *Statistical Yearbook of Norway* Sidetall 500 Pris kr 20,00
ISBN 82-537-0746-0
- 288 Fiskeristatistikk 1973-1974 *Fishery Statistics* Sidetall 150 Pris kr 13,00 ISBN 82-537-0766-5

Rekke A

Offsettrykk 1977

- Nr. 885 Lønnsstatistikk 1976 *Wage Statistics* Sidetall 91 Pris kr 11,00 ISBN 82-537-0731-2
- 886 Helårs- og heltidssysselsattes inntekter 1970 *Income of Whole-year and Full-time Employed Persons* Sidetall 337 Pris kr 15,00 ISBN 82-537-0734-7
- 887 Skogavvirkning til salg og industriell produksjon 1975-76 *Roundwood Cut for Sale and Industrial Production* Sidetall 55 Pris kr 11,00 ISBN 82-537-0735-5
- 888 Bedriftstelling 1974 Varehandel *Census of Establishments 1974 Wholesale and Retail Trade* Sidetall 113 Pris kr 13,00 ISBN 82-537-0739-8
- 889 Jaktstatistikk 1976 *Hunting Statistics* Sidetall 65 Pris kr 11,00 ISBN 82-537-0742-8
- 890 Sivilrettsstatistikk 1976 *Civil Judicial Statistics* Sidetall 43 Pris kr 9,00
ISBN 82-537-0740-1
- 891 Hotell- og pensjonatstatistikk 1975-1976 *Statistics on Hotels and Boarding Houses* Sidetall 87 Pris kr 11,00 ISBN 82-537-0744-4
- 892 Inntektsstatistikk 1973 *Income Statistics* Sidetall 157 Pris kr 13,00 ISBN 82-537-0745-2
- 893 Kriminalstatistikk Forbrytelser etterforsket av politiet 1976 *Criminal Statistics Crimes Investigated by the Police* Sidetall 77 Pris kr 11,00 ISBN 82-537-0747-9
- 894 Helseundersøkelse 1975 *Health Survey* Sidetall 183 Pris kr 13,00 ISBN 82-537-0748-7
- 895 Bedriftstelling 1974 Tjenesteyting m.v. *Census of Establishments 1974 Service Industries etc.* Sidetall 105 Pris kr 11,00 ISBN 82-537-0749-5
- 896 Samferdselsstatistikk 1976 *Transport and Communication Statistics* Sidetall 251 Pris kr 15,00
ISBN 82-537-0750-9
- 897 Utenrikshandel 1976 II *External Trade II* Sidetall 361 Pris kr 15,00 ISBN 82-537-0751-7
- 898 Flyttestatistikk 1976 *Migration Statistics* Sidetall 95 Pris kr 11,00 ISBN 82-537-0752-5
- 899 Folkemengden etter alder og ekteskapelig status 31. desember 1976 *Population by Age and Marital Status* Sidetall 159 Pris kr 13,00 ISBN 82-537-0753-3
- 900 Bøndernes inntekt og formue 1975 *The Holders' Income and Property* Sidetall 53 Pris kr 11,00
ISBN 82-537-0757-6
- 901 Sosialhjelpstatistikk 1975 *Social Care Statistics* Sidetall 47 Pris kr 11,00
ISBN 82-537-0759-2
- 902 Alkohol og andre rusmidler 1976 *Alcohol and Drugs* Sidetall 47 Pris kr 9,00
ISBN 82-537-0760-6
- 903 Lønnsstatistikk for ansatte i varehandel 1. mars 1977 *Wage Statistics for Employees in Wholesale and Retail Trade* Sidetall 77 Pris kr 11,00 ISBN 82-537-0762-2
- 904 Folkemengdens bevegelse 1976 *Vital Statistics and Migration Statistics* Sidetall 77
Pris kr 11,00 ISBN 82-537-0763-0
- 905 Utdanningsstatistikk Vaksenopplæring 1975-76 *Educational Statistics Adult Education* Sidetall 99 Pris kr 13,00 ISBN 82-537-0764-9
- 906 Skattestatistikk Inntektsåret 1975 *Tax Statistics Income Year 1975* Sidetall 141
Pris kr 13,00 ISBN 82-537-0765-7
- 907 Forretnings- og sparebanker Balanser og resultatregnskaper for de enkelte banker 1975 og 1976 *Commercial and Savings Banks Balance Sheets and Working Accounts* Sidetall 171
Pris kr 11,00 ISBN 82-537-0729-0
- 908 Sosial hjemmehjelp 1976 *Social Home-Help Services* Sidetall 33 Pris kr 9,00
ISBN 82-537-0767-3
- 909 Lønnsstatistikk for sjøfolk på skip i utenriksfart mars 1977 *Wage Statistics for Seamen on Ships in Ocean Transport March 1977* Sidetall 31 Pris kr 9,00 ISBN 82-537-0768-1
- 910 Laks- og sjøaurefiske 1976 *Salmon and Sea Trout Fisheries* Sidetall 57 Pris kr 11,00
ISBN 82-537-0773-8
- 911 Skogstatistikk 1976 *Forestry Statistics* Sidetall 121 Pris kr 13,00 ISBN 82-537-0774-6
- 912 Utdanningsstatistikk Oversikt 1. oktober 1975 *Educational Statistics Survey* Sidetall 111
Pris kr 13,00 ISBN 82-537-0776-2
- 913 Jordbruksstatistikk 1976 *Agricultural Statistics* Sidetall 139 Pris kr 13,00
ISBN 82-537-0777-0
- 914 Lønns- og sysselsettingsstatistikk for ansatte i skoleverket 1. oktober 1976 *Wage and Employment Statistics for Employees in Publicly Maintained Schools* Sidetall 59
Pris kr 11,00 ISBN 82-537-0780-0
- 915 Kriminalstatistikk Reaksjoner 1976 *Criminal Statistics Sanctions* Sidetall 49
Pris kr 9,00 ISBN 82-537-0781-9
- 916 Lønnsstatistikk for kommunale arbeidstakere pr. 1. oktober 1976 *Wage Statistics for Local Government Employees* Sidetall 77 Pris kr 11,00 ISBN 82-537-0783-7

Rekke A

Offsettrykk 1978 (forts.)

- Nr. 954 Lønnsstatistikk for ansatte i hotell- og restaurantdrift April og oktober 1977 *Wage Statistics for Employees in Hotels and Restaurants* Sidetall 41 Pris kr 9,00
ISBN 82-537-0845-9
- 955 Jaktstatistikk 1846-1976 *Hunting Statistics* Sidetall 195 Pris kr 15,00 ISBN 82-537-0846-7
- 956 Utdanningsstatistikk Videregående skoler 1. oktober 1976 *Educational Statistics Upper Secondary Schools* Sidetall 107 Pris kr 13,00 ISBN 82-537-0847-5
- 957 Fortegnelse over Norges offisielle statistikk og andre publikasjoner utgitt av Statistisk Sentralbyrå 1828-1976 *Catalogue of Norwegian Official Statistics and other Publications Published by the Central Bureau of Statistics* Sidetall 196 Pris kr 13,00
ISBN 82-537-0848-3
- 958 Arbeidsmarkedsstatistikk 1977 *Labour Market Statistics* Sidetall 135 Pris kr 11,00
ISBN 82-537-0849-1
- 959 Lønnstelling for arbeidere i bergverksdrift og industri 3. kvartal 1977 *Wage Census for Workers in Mining and Manufacturing 3rd Quarter 1977* Sidetall 199 Pris kr 13,00
ISBN 82-537-0851-3
- 960 Kredittmarkedstatistikk Finansielle sektorbalanser 1972-1977 *Credit Market Statistics Financial Sector Balance Sheets* Sidetall 141 Pris kr 13,00 ISBN 82-537-0852-1
- 961 Lønns- og sysselsettingsstatistikk for ansatte i skoleverket 1. oktober 1977 *Wage and Employment Statistics for Employees in Publicly Maintained Schools* Sidetall 61
Pris kr 11,00 ISBN 82-537-0854-8
- 962 Samferdselsstatistikk 1977 *Transport and Communication Statistics* Sidetall 230 Pris kr 15,00
ISBN 82-537-0856-4
- 963 Statistikk over lavinntektsgrupper 1973 *Statistics on Low Income Groups* Sidetall 73
Pris kr 13,00 ISBN 82-537-0857-2
- 964 Lønnsstatistikk 1977 *Wage Statistics* Sidetall 87 Pris kr 11,00 ISBN 82-537-0858-0
- 965 Utenrikshandel 1977 I *External Trade I* Sidetall 239 Pris kr 15,00 ISBN 82-537-0860-2
- 966 Folkemengden etter alder og ekteskapeleg status 31. desember 1977 *Population by Age and Marital Status 31 December 1977* Sidetall 163 Pris kr 13,00 ISBN 82-537-0861-0
- 967 Skogavvirkning til salg og industriell produksjon 1976-77 *Roundwood Cut for Sale and Industrial Production* Sidetall 53 Pris kr 11,00 ISBN 82-537-0862-9
- 968 Sivilrettsstatistikk 1977 *Civil Judicial Statistics* Sidetall 40 Pris kr 9,00
ISBN 82-537-0864-5
- 969 Nasjonalregnskap 1967-1977 *National Accounts* Sidetall 220 Pris kr 13,00 ISBN 82-537-0865-3
- 970 Forretnings- og sparebanker Regnskapstall for de enkelte banker 1977 *Commercial and Savings Banks Statement of Account for the Individual Banks* Sidetall 103 Pris kr 11,00
ISBN 82-537-0868-8
- 971 Strukturertall for kommunenes økonomi 1976 *Structural Data from the Municipal Accounts*
Sidetall 133 Pris kr 13,00 ISBN 82-527-0869-6
- 972 Kriminalstatistikk Forbrytelser etterforsket av politiet 1977 *Criminal Statistics Crimes Investigated by the Police* Sidetall 93 Pris kr 11,00 ISBN 82-537-0871-8
- 973 Utdanningsstatistikk Vaksenopplæring 1976-77 *Educational Statistics Adult Education*
Sidetall 100 Pris kr 13,00 ISBN 82-537-0872-6
- 974 Jaktstatistikk 1977 *Hunting Statistics* Sidetall 70 Pris kr 11,00 ISBN 82-537-0873-4
- 975 Flyttestatistikk 1977 *Migration Statistics* Sidetall 90 Pris kr 11,00 ISBN 82-537-0877-7
- 976 Utenrikshandel 1977 II *External Trade II* Sidetall 337 Pris kr 15,00 ISBN 82-537-0879-3
- 977 Energistatistikk 1970-1977 *Energy Statistics* Sidetall 100 Pris kr 13,00 ISBN 82-537-0880-7
- 978 Barneomsorg 1976 *Child Welfare Statistics* Sidetall 73 Pris kr 11,00 ISBN 82-537-0881-5
- 979 Sosial hjemmehjelp 1977 *Social Home-Help Services* Sidetall 28 Pris kr 9,00
ISBN 82-537-0883-1
- 980 Lønnsstatistikk for sjøfolk på skip i utenriksfart Mars 1978 *Wage Statistics for Seamen on Ships in Ocean Transport March 1978* Sidetall 30 Pris kr 9,00 ISBN 82-537-0885-8
- 981 Jordbruksstatistikk 1977 *Agricultural Statistics* Sidetall 112 Pris kr 13,00
ISBN 82-537-0886-6
- 982 Folkemengdens bevegelse 1977 *Vital Statistics and Migration Statistics* Sidetall 74
Pris kr 11,00 ISBN 82-537-0888-2
- 983 Lønnsstatistikk for ansatte i varehandel 1. mars 1978 *Wage Statistics for Employees in Wholesale and Retail Trade* Sidetall 23 Pris kr 7,00 ISBN 82-537-0889-0
- 984 Skattestatistikk inntektsåret 1976 *Tax Statistics Income Year 1976* Sidetall 138
Pris kr 13,00 ISBN 82-537-0890-4
- 985 Alkohol og andre rusmidler 1977 *Alcohol and Drugs* Sidetall 53 Pris kr 9,00
ISBN 82-537-0891-2
- 986 Historiske tabeller over folkemengde, giftermål og dødsfall 1911-1976 *Historical Tables on Population, Marriages and Deaths* Sidetall 135 Pris kr 13,00 ISBN 82-537-0893-9
- 987 Kulturstatistikk 1977 *Cultural Statistics* Sidetall 84 Pris kr 11,00 ISBN 82-537-0894-7
- 988 Kredittmarkedstatistikk Fordringer og gjeld overfor utlandet 1976 og 1977 *Credit Market Statistics Foreign Assets and Liabilities* Sidetall 85 Pris kr 11,00 ISBN 82-537-0895-5
- 989 Skogstatistikk 1977 *Forestry Statistics* Sidetall 115 Pris kr 13,00 ISBN 82-537-0899-8
- 990 Lakse- og sjøaurefiske 1977 *Salmon and Sea Trout Fisheries* Sidetall 71 Pris kr 11,00
ISBN 82-537-0900-5
- 991 Byggearealstatistikk 1977 *Building Statistics* Sidetall 87 Pris kr 11,00
ISBN 82-537-0901-3
- 992 Kredittmarkedstatistikk Private og offentlige banker 1977 *Credit Market Statistics Private and Public Banks* Sidetall 231 Pris kr 15,00 ISBN 82-537-0902-1
- 993 Reiselivsstatistikk 1977 *Statistics on Travel* Sidetall 127 Pris kr 13,00
ISBN 82-537-0904-8
- 994 Utdanningsstatistikk Universiteter og høyskoler 1. oktober 1977 *Educational Statistics Universities and Colleges* Sidetall 144 Pris kr 13,00 ISBN 82-537-0905-6 ISSN 0300-5631

Rekke A Offsettrykk 1978 (forts.)

- Nr. 995 Bygge- og anleggsstatistikk 1977 *Construction Statistics* Sidetall 64 Pris kr 11,00
ISBN 82-537-0907-2
- 996 Sykehusstatistikk 1977 *Hospital Statistics* Sidetall 52 Pris kr 11,00 ISBN 82-537-0909-9
- 997 Kredittmarkedstatistikk Private kredittforetak og finansieringsselskaper 1977 *Credit Market Statistics Private Credit Enterprises and Private Financial Companies* Sidetall 65
Pris kr 11,00 ISBN 82-537-0911-0
- 998 Veterinærstatistikk 1977 *Veterinary Statistics* Sidetall 81 Pris kr 11,00 ISBN 82-537-0912-9
ISSN 0303-6561
- 999 Utdanningsstatistikk Videregående skoler 1. oktober 1977 *Educational Statistics Upper Secondary Schools* Sidetall 107 Pris kr 13,00 ISBN 82-537-0913-7

Rekke B

- Nr. 2 Legestatistikk 1978 *Statistics on Physicians 1978* Sidetall 85 Pris kr 11,00
ISBN 82-537-0916-1 ISSN 0377-8886
- 3 Kriminalstatistikk Reaksjoner 1977 *Criminal Statistics Sanctions* Sidetall 46
Pris kr 9,00 ISBN 82-537-0918-8
- 4 Dødsårsaker 1977 Hovedtabeller *Causes of Death Main Tables* Sidetall 94 Pris kr 11,00
ISBN 82-537-0921-8 ISSN 0550-032X

Rekke XII

Boktrykk 1979

- Nr. 292 Økonomisk utsyn over året 1978 *Economic Survey* Sidetall 156 Pris kr 20,00
ISBN 82-537-0922-6

I serien Statistiske analyser (SA):

- Nr. 30 Døgnets 24 timer *The Day's 24 Hours* Sidetall 99 Pris kr 13,00 ISBN 82-537-0719-3
- 31 Sosialt utsyn 1977 *Social Survey* Sidetall 239 Pris kr 15,00 ISBN 82-537-0756-8
- 32 Norsk hagebruk 1969-1974 *Norwegian Horticulture* Sidetall 103 Pris kr 11,00
ISBN 82-537-0761-4
- 33 Inn- og utvandring for Norge 1958-1975 *Immigration to and Emigration from Norway*
Sidetall 97 Pris kr 11,00 ISBN 82-537-0793-2
- 34 Innkjøp og omsetning i engroshandelen *Purchases and Sales in the Wholesale Trade*
Sidetall 87 Pris kr 9,00 ISBN 82-537-0811-4
- 35 Utviklingen i giftermål og dødsfall 1911-1976 *The Development in Marriages and Deaths*
Sidetall 117 Pris kr 13,00 ISBN 82-537-0812-2
- 36 Folkemengdens bevegelse Oversikt 1971-1975 *Vital Statistics and Migration Statistics Survey* Sidetall 129 Pris kr 13,00 ISBN 82-537-0835-1
- 37 Miljøstatistikk 1978 Naturressurser og forurensning *Environmental Statistics Natural Resources and Pollution* Sidetall 296 Pris kr 15,00 ISBN 82-537-0855-6
- 38 Oljevirkksomheten på norsk kontinentalsokkel fram til 1977 *The Oil Activities on the Norwegian Continental Shelf up to 1977* Sidetall 69 Pris kr 11,00 ISBN 82-537-0882-3

I serien Samfunnsøkonomiske studier (SØS):

- Nr. 31 Det norske skattesystemet II Indirekte skatter og offentlige trygdeordninger 1976 *The Norwegian System of Taxation II Indirect Taxes and Social Security Schemes* Sidetall 124
Pris kr 13,00 ISBN 82-537-0713-4
- 32 Inntekt og forbruk for funksjonshemmede *Income and Consumer Expenditure of Disabled Persons*
Sidetall 166 Pris kr 13,00 ISBN 82-537-0732-0
- 33 Prinsipper og metoder for Statistisk Sentralbyrås utvalgsundersøkelser *Sampling Methods Applied by the Central Bureau of Statistics of Norway* Sidetall 105 Pris kr 11,00
ISBN 82-537-0771-1
- 35 Flyttemotivundersøkelsen 1972 *Survey of Migration Motives* Sidetall 233 Pris kr 15,00
ISBN 82-537-0783-5

I serien Artikler fra Statistisk Sentralbyrå (ART):

- Nr. 95 Energibruk i Norge *Energy Use in Norway* Sidetall 49 Pris kr 9,00 ISBN 82-537-0733-9
- 96 Inflation in the Open Economy: A Norwegian Model *Inflasjon i en åpen økonomi: En norsk modell* Sidetall 67 Pris kr 11,00 ISBN 82-537-0737-1
- 97 Allmennlærerutdanning og yrke En analyse av tall fra Folketelling 1970 *General Teacher Training and Occupation An Analysis of Data from Population Census 1970* Sidetall 66
Pris kr 11,00 ISBN 82-537-0743-6
- 98 Pendling i Norge 1970 *Commuting in Norway 1970* Sidetall 84 Pris kr 11,00 ISBN 82-537-0754-1
- 99 Aktuelle skattetal 1977 *Current Tax Data 1977* Sidetall 59 Pris kr 9,00 ISBN 82-537-0770-3
- 100 Mediabruk som fritidsaktivitet *The Use of Mass Media as a Leisure Activity* Sidetall 33
Pris kr 9,00 ISBN 82-537-0778-9
- 101 The Effect on Consumption of Household Size and Composition *Konsum og husholdningens størrelse og sammensetning* Sidetall 37 Pris kr 9,00 ISBN 82-537-0788-6
- 102 Levestandard for private husholdninger *Standard of Living for Private Households*
Sidetall 64 Pris kr 11,00 ISBN 82-537-0789-4
- 103 Prisnivåjusterte regnskaper Bergverksdrift og industri *Price-Level Accounting Mining and Manufacturing* Sidetall 81 Pris kr 11,00 ISBN 82-537-0791-6
- 104 Lønnsforholdene for ansatte i bank, forsikring og statstjeneste *Wage Conditions of Employees in Banks, Insurance and Central Government* Sidetall 45 Pris kr 9,00
ISBN 82-537-0798-3

I serien Artikler fra Statistisk Sentralbyrå (ART) (forts.):

- Nr. 105 Husholdningenes etterspørsel etter elektrisitet 1966-1975 *The Demand for Electricity by Households* Sidetall 67 Pris kr 11,00 ISBN 82-537-0801-7
- 106 Utviklingstendensar i 1976 i Norges befolkning *Trends in the Norwegian Population in 1976* Sidetall 35 Pris kr 9,00 ISBN 82-537-0820-3
- 107 Den samiske befolkning i Nord-Norge Sámi álbmut Davvi-Norgas *The Lappish Population in Northern Norway* Sidetall 139 Pris kr 13,00 ISBN 82-537-0842-4
- 108 Comparing Consumer Expenditure Functions Estimated from Household Budget Data from the Years 1967 and 1974 *Sammenlikning av konsumutgiftsfunksjoner estimert på grunnlag av husholdningsdata fra årene 1967 og 1973* Sidetall 35 Pris kr 9,00 ISBN 82-537-0859-9
- 109 Direkte skatter og stønader Historisk oversikt over satser m.v. årene fram til 1978 *Direct Taxes and Government Transfers Rates etc.* Sidetall 41 Pris kr 9,00 ISBN 82-537-0863-7
- 110 Etterspørselen etter energi i tjenesteytende næringer *The Demand for Energy by Trade and Service Industries* Sidetall 50 Pris kr 11,00 ISBN 82-537-0866-1
- 111 Etterspørsel etter energi En litteraturstudie *The Demand for Energy A Survey* Sidetall 76 Pris kr 11,00 ISBN 82-537-0892-0
- 112 Aktuelle skattetall 1978 *Current Tax Data* Sidetall 55 Pris kr 9,00 ISBN 82-537-0896-3

Utvalgte publikasjoner i serien Statistisk Sentralbyrås Håndbøker (SSH)
Selected Publications in the series Manuals from the Central Bureau of Statistics (MAN)

- Nr. 4 Innføring i maskinregning. Hefte 1. Addisjonsmaskiner
" 5 Innføring i maskinregning. Hefte 2. Kalkulasjonsmaskiner
" 8 Framlegg til nordisk statistisk terminologi
" 9 Standard for næringsgruppering ISBN 82-537-0906-4
" 13 Standard for handelsområder ISBN 82-537-0715-0
" 19 Varenomenklatur for industristatistikken ISBN 82-537-0908-0
" 23 Utsnitt om prinsipper og definisjoner i offisiell statistikk ISBN 82-537-0196-9
" 24 Standard for gruppering av sykdommer - skader - dødsårsaker i offentlig norsk statistikk
ISBN 82-537-0217-5
" 26 Statistisk varefortegnelse for utenrikshandelen ISBN 82-537-0809-2
" 27 Utsnitt om prinsipper og definisjoner i offisiell statistikk. Fra Forbruksundersøkelsen 1958
" 28 Standard for utdanningsgruppering i offentlig norsk statistikk ISBN 82-537-0272-8
" 29 Norsk-Engelsk ordliste
" 30 Lov, forskrifter og overenskomst om folkeregistrering ISBN 82-537-0099-7
" 32 Konsumprisindeksen ISBN 82-537-0775-4
" 35 Standard for kommuneklassifisering ISBN 82-537-0465-8
" 36 Produksjonsindeks for bergverksdrift, industri og kraftforsyning ISBN 82-537-0471-2
" 37 13 konjunkturindikatorer - En kort oversikt ISBN 82-537-0659-6
" 38 Internasjonal standard for varegruppering i statistikken over utenrikshandelen (SITC-REV. 2)
ISBN 82-537-0673-1
" 39 Den statistiske behandlingen av oljevirkksomheten ISBN 82-537-0702-9
" 40 Regler for redigering og utstyr i publikasjoner fra Statistisk Sentralbyrå ISBN 82-537-0831-9
" 41 Norsk i Byrået ISBN 82-537-0887-4

Pris kr 11,00

Publikasjonen utgis i kommisjon hos H. Aschehoug & Co. og
Universitetsforlaget, Oslo, og er til salgs hos alle bokhandlere.

ISBN 82-537-0916-1
ISSN 0377-8886