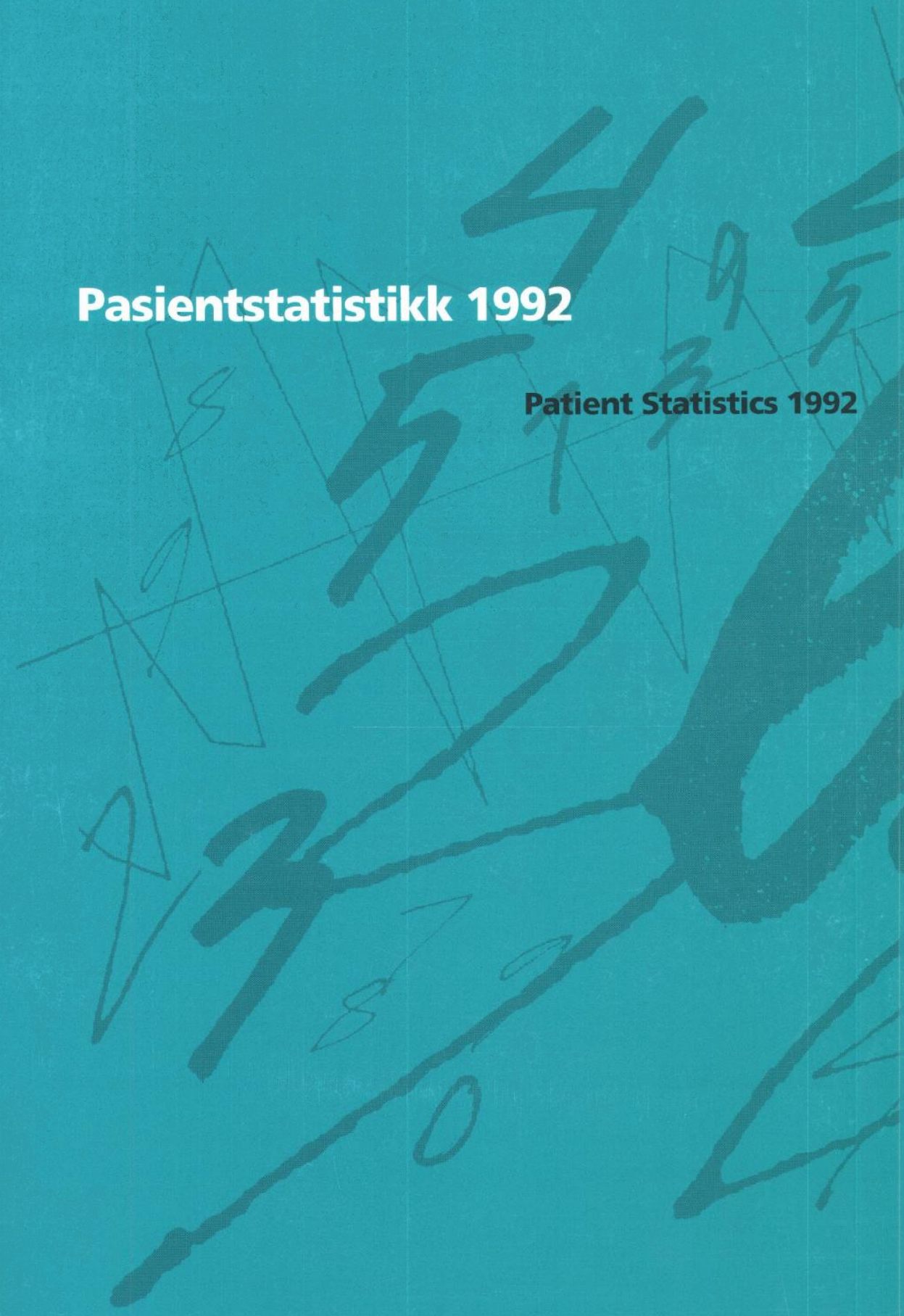




# Pasientstatistikk 1992

Patient Statistics 1992





## **Pasientstatistikk 1992**

## **Patient Statistics 1992**

| <b>Standardtegn i tabeller</b>           | <b>Symbols in Tables</b>                        | <b>Symbol</b> |
|--|---|---------------|
| Tall kan ikke forekomme                  | Category not applicable                         | .             |
| Oppgave mangler                          | Data not available                              | ..            |
| Oppgave mangler foreløpig                | Data not yet available                          | ...           |
| Tall kan ikke offentliggjøres            | Not for publication                             | :             |
| Null                                     | Nil   | -             |
| Mindre enn 0,5<br>av den brukte enheten  | Less than 0.5 of unit<br>employed               | 0             |
| Mindre enn 0,05<br>av den brukte enheten | Less than 0.05 of unit<br>employed              | 0,0           |
| Foreløpig tall                           | Provisional or preliminary figure               | *             |
| Brudd i den loddrette serien             | Break in the homogeneity of a vertical series   | —             |
| Brudd i den vannrette serien             | Break in the homogeneity of a horizontal series |               |
| Rettet siden forrige utgave              | Revised since the previous issue                | r             |

ISBN 82-537-3954-0

ISSN 1332-8422

### **Emnegruppe**

22 Helseforhold og helsetjeneste

### **Emneord**

Helseinstitusjoner

Innleggelses

Sykehus

Design: Enzo Finger Design

Trykk: Falch Hurtigtrykk

# Forord

Denne publikasjonen inneholder statistikk om pasienter som ble utskrevet fra somatiske sykehus i 1992. Pasientstatistikken ble utarbeidet første gang for 1989 og publisert i Rapporter 91/4.

Fra og med 1992 er sykehusopphold den gjennomgående enheten i statistikken, ikke avdelingsopphold som tidligere.

Innsamlingen av data om sykehuspasienter har vært et samarbeid mellom Statistisk sentralbyrå og Norsk Institutt for Sykehusforskning. Publikasjonen er utarbeidet av konsulent Sølvi Andresen i samarbeid med førstekonsulent Kristian Lønø. Ansvarlig seksjonsleder er Berit Otnes, Seksjon for helse, trygd og sosiale forhold.

Statistisk sentralbyrå,  
Oslo/Kongsvinger, 23. januar 1994

Svein Longva

---

Gunvor Iversen

# Preface

This publication contains statistics relating to patients discharged from hospitals for somatic illnesses in 1992. Patient statistics were compiled for the first time in 1989 and published in Reports 91/4.

As of 1992 the standard statistical unit is the period of stay in hospital, *not* in a hospital department, as was the case previously.

Statistics Norway and the Norwegian Institute for Hospital Research have co-operated in the collection of data concerning hospital patients. The publication has been prepared of Ms. Sølvi Andresen in co-operation with Mr. Kristian Lønø. Responsible Head of Division is Berit Otnes, Division for Health, National Insurance and Social Conditions.

Statistics Norway,  
Oslo/Kongsvinger, 23 January 1994

Svein Longva

---

Gunvor Iversen



# Innhold

|  |    |
|--|----|
| <b>Figurregister</b> .....   | 7  |
| <b>Tabellregister</b> .....  | 7  |
| <b>Tekstdel</b> .....  | 9  |
| 1. Historikk .....   | 9  |
| 2. Formål .....  | 9  |
| 3. Datagrunnlag .....  | 9  |
| 4. Dataomfang .....  | 9  |
| 5. Datakvalitet .....  | 10 |
| 6. Begrep og kjennemerker .....  | 11 |
| 7. Alders- og kjønnsstandardisering .....  | 11 |
| 8. Bruk av tabellene .....   | 12 |
| 9. Noen hovedresultater .....  | 12 |
| <b>Tekst på engelsk</b> .....  | 14 |
| <b>Figurdel</b> .....  | 20 |
| <b>Tabelldel</b> .....   | 27 |
| <b>Vedlegg</b>   |    |
| 1. Andel utskrivninger med gyldig diagnose, etter sykehusets tilknytningsfylke og avdelingstype. Prosent. 1992 ..... | 86 |
| 2. Utskrivninger i alt etter sykehusets tilknytningsfylke og avdelingstype. Prosent. 1992 .....                      | 87 |
| 3. Middelfolkemengde etter yrke, kjønn og alder. 1992 .....  | 88 |
| 4. Recordbeskrivelse for pasientdatafilen .....  | 89 |
| <b>Utkomne publikasjoner</b>   |    |
| Publikasjoner sendt ut fra Statistisk sentralbyrå etter 1. januar 1993. Emneinndelt oversikt .....                   | 90 |
| Utkommet i serien Standarder for norsk statistikk (SNS) .....  | 96 |

# Contents

|  |    |
|--|----|
| <b>Index of figures</b> .....  | 7  |
| <b>Index of tables</b> .....   | 7  |
| <b>Text</b>  |    |
| 1. History .....   | 14 |
| 2. Purpose .....   | 14 |
| 3. Statistical basis .....   | 14 |
| 4. Coverage .....  | 14 |
| 5. Quality of the data .....   | 15 |
| 6. Terms and variables .....   | 16 |
| 7. Standardization by sex and age .....  | 16 |
| 8. Use of tables .....   | 17 |
| 9. Some main results .....   | 17 |
| <b>Figures</b> .....   | 20 |
| <b>Tables</b> .....  | 27 |
| <b>Annexes</b>   |    |
| 1. Discharges with valid diagnosis according to hospital's county of administration and type of department. Per cent. 1992 ..... | 86 |
| 2. Total discharges according to hospital's county of administration and type of department. Per cent. 1992 .....                | 87 |
| 3. Mean population by county, sex and age. 1992 .....  | 88 |
| 4. Record description for patient computer file .....  | 89 |
| <b>Publications</b>  |    |
| Publications issued by Statistics Norway since 1 January 1993. Survey arranged by subject matter .....                           | 90 |
| Issued in the series Standards for Norwegian Statistics (SNS) .....  | 96 |

## Figurregister

|  |    |
|--|----|
| 1. Utskrivninger av menn og kvinner pr. 1 000 innbyggere. Fylke. 1992                                  | 20 |
| 2. Liggedager pr. utskrivning for menn og kvinner, etter alder. 1992                                   | 21 |
| 3. Utskrivninger av menn og kvinner pr. 1 000 innbyggere, etter alder. 1992                            | 22 |
| 4. Andel utskrivninger av menn og kvinner fra sykehus utenfor bostedsfylke, etter alder. Prosent. 1992 | 23 |
| 5. Andel utskrivninger av menn og kvinner fra sykehus utenfor bostedsfylke. Prosent. Fylke. 1992       | 24 |
| 6. Utskrivninger pr. 1 000 innbyggere. Kjønn- og aldersjustert. 1992                                   | 25 |
| 7. Andel utskrivninger fra sykehus utenfor bostedsfylke. Prosent. 1992                                 | 26 |

## Tabellregister

|  |    |
|--|----|
| 1. Utskrivninger pr. 1 000 innbyggere etter alder, kjønn og bostedsfylke                         | 27 |
| 2. Utskrivninger, liggedager og liggedager pr. utskrivning, etter kjønn                          | 28 |
| 3. Institusjoner, utskrivninger og liggedager, etter institusjonstype. 1992                      | 28 |
| 4. Utskrivninger og liggedager, etter sykehusets tilknytningsfylke. 1992                         | 29 |
| 5. Avdelingsopphold, utskrivninger og pasienter, etter kjønn og bostedsfylke. 1992               | 29 |
| 6. Avdelingsopphold, utskrivninger og pasienter, etter kjønn og alder. 1992                      | 30 |
| 7. Utskrivninger og liggedager, etter kjønn og alder. 1992                                       | 30 |
| 8. Utskrivninger etter alder, kjønn og bosted. Fylke. 1992                                       | 31 |
| 9. Liggedager pr. utskrivning etter kjønn og alder. 1992   | 32 |
| 10. Utskrivninger og liggedager pr. 1 000 innbyggere, etter kjønn og alder. 1992                 | 32 |
| 11. Utskrivninger pr. 1 000 innbyggere, etter alder, kjønn og bosted. Fylke. 1992                | 33 |
| 12. Liggedager pr. 1 000 innbyggere, etter alder, kjønn og bosted. Fylke. 1992                   | 34 |
| 13. Utskrivninger etter pasientens bostedsfylke og sykehusets tilknytningsfylke. 1992            | 35 |
| 14. Andel utskrivninger fra sykehus utenfor bostedsfylket, etter pasientens alder. Prosent. 1992 | 36 |
| 15. Utskrivninger etter kjønn og diagnose 1990-1992  | 37 |
| 16. Utskrivninger og liggedager, etter kjønn og diagnose. 1992                                   | 38 |
| 17. Utskrivninger etter alder og diagnose. 1992  | 40 |
| 18. Liggedager pr. utskrivning, etter alder, kjønn og diagnose. 1992                             | 42 |
| 19. Utskrivninger etter bosted og diagnose. Fylke. 1992  | 48 |
| 20. Utskrivninger og liggedager pr. 1 000 innbyggere, etter kjønn og diagnose. 1992              | 52 |
| 21. Utskrivninger pr. 1 000 innbyggere, etter alder og diagnose. 1992                            | 54 |
| 22. Liggedager pr. 1 000 innbyggere, etter alder og diagnose. 1992                               | 56 |
| 23. Utskrivninger pr. 1 000 innbyggere, etter bosted og diagnose. Fylke. 1992                    | 58 |
| 24. Liggedager pr. 1 000 innbyggere, etter bosted og diagnose. Fylke. 1992                       | 62 |
| 25. Utskrivninger pr. 1 000 innbyggere, etter bosted, alder og diagnose. Fylke. 1992             | 66 |
| 26. Kirurgiske operasjoner etter alder fordelt på 15 organrelaterte hovedgrupper. 1992           | 85 |
| 27. Kirurgiske operasjoner etter alder og utvalgte operasjoner. 1992                             | 85 |



## Index of figures

|    |   |    |
|----|---|----|
| 1. | Discharges of males and females per 1 000 population. County. 1992                                  | 20 |
| 2. | Patient-days per discharge of males and females, by age. 1992                                       | 21 |
| 3. | Discharges of males and females per 1 000 population, by age. 1992                                  | 22 |
| 4. | Discharges of males and females from hospitals outside county of residence, by age. Per cent. 1992  | 23 |
| 5. | Discharges of males and females from hospitals outside county of residence . Per cent. County. 1992 | 24 |
| 6. | Discharges per 1 000 population. Adjusted for sex and age. 1992                                     | 25 |
| 7. | Discharges from hospitals outside county of residence. Per cent. 1992                               | 26 |

## Index of tables

|     |   |    |
|-----|---|----|
| 1.  | Discharges per 1 000 population, by age, sex and county of residence                    | 27 |
| 2.  | Discharges, patient-days and patient-days per discharge, by sex                         | 28 |
| 3.  | Institutions, discharges and patient-days, by type of institution. 1992                 | 28 |
| 4.  | Discharges and patient-days, by the hospital's county of administration. 1992           | 29 |
| 5.  | Stay in department, discharges and patients, by sex and county of residence. 1992       | 29 |
| 6.  | Stay in department, discharges and patients, by sex and age. 1992                       | 30 |
| 7.  | Discharges and patient-days, by sex and age. 1992                                       | 30 |
| 8.  | Discharges by age, sex and residence. County. 1992                                      | 31 |
| 9.  | Patient-days per discharge, by sex and age. 1992  | 32 |
| 10. | Discharges and patient-days per 1 000 population, by sex and age. 1992                  | 32 |
| 11. | Discharges per 1 000 population, by age, sex and residence. County. 1992                | 33 |
| 12. | Patient-days per 1 000 population, by age, sex and residence. County. 1992              | 34 |
| 13. | Discharges by county of residence and the hospital's county of administration. 1992     | 35 |
| 14. | Discharges from hospitals outside county of residence, by patients age. Per cent. 1992  | 36 |
| 15. | Discharges by sex and diagnosis. 1990-1992  | 37 |
| 16. | Discharges and patient-days, by sex and diagnosis. 1992                                 | 38 |
| 17. | Discharges by age and diagnosis. 1992   | 40 |
| 18. | Patient-days per discharge, by age, sex and diagnosis. 1992                             | 42 |
| 19. | Discharges by place of residence and diagnosis. County. 1992                            | 48 |
| 20. | Discharges and patient-days per 1 000 population, by sex and diagnosis. 1992            | 52 |
| 21. | Discharges per 1 000 population, by age and diagnosis. 1992                             | 54 |
| 22. | Patient-days per 1 000 population, by age and diagnosis. 1992                           | 56 |
| 23. | Discharges per 1 000 population, by place of residence and diagnosis. County. 1992      | 58 |
| 24. | Patient-days per 1 000 population, by place of residence and diagnosis. County. 1992    | 62 |
| 25. | Discharges per 1 000 population, by place of residence, age and diagnosis. County. 1992 | 62 |
| 26. | Surgical operations by age in 15 organ-related main groups. 1992                        | 85 |
| 27. | Surgical operations by age and selected operations. 1992                                | 85 |

## 1. Historikk

For Statistisk sentralbyrå (SSB) har det i mange år vært en viktig oppgave å få etablert en *landsomfattende* statistikk om sykehuspasienter basert på individualdata, dvs. data om den enkelte pasient eller det enkelte sykehusopphold. Arbeidet med å utvikle en slik statistikk har pågått siden begynnelsen av 1970-årene da Det økonomiske og medisinske informasjonssystem (ØMI) ble tatt i bruk av noen sykehus. På grunnlag av anonymiserte data fra dette EDB-systemet ble det for årene rundt 1980 publisert statistikk for pasienter på somatiske sykehus. Den siste årgangen av denne statistikken gjaldt året 1982 og omfattet utskrivinger fra alminnelige somatiske sykehus i 13 av fylkene (Rapporter 84/8 Pasientstatistikk 1982).

En vesentlig mangel ved den tidligere ØMI-statistikken var at den på langt nær var landsomfattende, samtidig som datakvaliteten var sterkt varierende. I løpet av 1980-årene ble det imidlertid tatt i bruk flere nye EDB-baserte registrerings-systemer, og fra slutten av tiåret registrerte så å si alle somatiske sykehus pasientdata på EDB. Dette har gjort det mulig å innhente et tilnærmet landsomfattende datasett om sykehuspasienter uten altfor store innhentingskostnader. Selv om datakvaliteten fortsatt er varierende og selv om ulikheter i registreringssystemene skaper visse problemer, kan vi derfor si at vi nå endelig har fått et brukbart grunnlag for utarbeiding av landsomfattende statistikk om sykehuspasienter. Den første årgangen av pasientstatistikken gjaldt pasienter utskrevet i 1989. *Nytt av året er at den gjennomgående enheten i statistikken er avsluttede sykehusopphold, ikke avdelingsopphold som tidligere.*

Av nye tabeller kan nevnes operasjonstabeller, og noen tidsserier for 1989-1992.

## 2. Formål

Den nye pasientstatistikken tar særlig sikte på å gi et bedre informasjonsgrunnlag for helsemyndighetene, sentralt og i fylkene, i arbeidet med overvåking av helseforholdene og med planlegging, kontroll og evaluering av sykehustjenestene. Et annet hovedformål er å gi de enkelte sykehusene grunnlag for sammenligninger mellom sine egne tall og tall for fylket eller hele landet. SSB regner også med at statistikken kan bli til nytte for andre, bl.a. for forskere innen medisin og samfunnsfag.

## 3. Datagrunnlag

Datagrunnlaget for pasientstatistikken for de fire siste årene er innhentet i samarbeid mellom Norsk Institutt for Sykehusforskning (NIS) og SSB. NIS har tidligere innhentet datasett for 1986 og 1988, og har brukt pasientdataene til ulike analyseformål, bl.a. til utarbeiding av sammenligningsdata for somatiske sykehus (SAMDATA).

Som nevnt ovenfor bruker sykehusene ulike systemer for registrering av pasientdata. Selv om systemene er ulike, inneholder de for en stor del et felles minimumssett av basisopplysninger, og kode-systemene er langt på vei like eller det har vært mulig å kode om til et felles standardssystem.

Det er viktig å være oppmerksom på at pasientdataene er *anonymisert*, dvs. at de ikke omfatter navn, fødselsnummer eller andre opplysninger som kan identifisere pasienten. Dette innebærer at dataene ikke gir grunnlag for statistikk med person som enhet, f.eks. statistikk over personer med bestemte sykdommer på et gitt tidspunkt (prevalens) eller over personer som er blitt rammet av bestemte sykdommer i en gitt periode (insidens). Dataene gir bare grunnlag for såkalt episodestatistikk, dvs. statistikk med den enkelte sykehusepisode som enhet. En episode er f.eks. en innlegging på eller utskriving fra sykehus.

## 4. Dataomfang

Pasientstatistikken er basert på data om pasienter utskrevet fra sengeavdelingene på somatiske sykehus. Andre institusjonstyper (f.eks. sykehjem, psykiatriske sykehus, HVPU-institusjoner mv.) er ikke med i statistikkgrunnlaget. Psykiatriske avdelinger på somatiske sykehus er også holdt utenfor. Det samme gjelder polikliniske avdelinger og dagpasienter. Pasienter bosatt i utlandet er heller ikke med. Disse utgjør omtrent 0,5 prosent av totalen.

Så å si alle somatiske sykehus, både alminnelige sykehus og somatiske spesialsykehus, er med i statistikkgrunnlaget. De sykehusene som ikke er med er:

Laksevåg Sanitetsforenings sykehus  
Haugesund Sanitetsforenings Revmatismesykehus  
Feiringklinikken

Bortsett fra at data mangler helt for disse 3 mindre sykehusene, er det grunn til å anta at *administrative* data for alle opphold ved somatiske sykehus er med i datagrunnlaget. Administrative data er opplysninger om pasienten (kjønn, alder og bosted mv.) og om sykehuset pasienten har oppholdt seg på.

Datagrunnlaget for pasientstatistikken 1992 omfatter 610 611 utskrivinger eller avsluttede sykehusopphold. *Medisinske* data, dvs. opplysninger om diagnoser mv., mangler imidlertid for vel 1 prosent av utskrivingene. For enkelte sykehus mangler diagnoser for en større eller mindre andel av utskrivingene. Tabellen under viser hvor stor andel av utskrivingene som mangler gyldig kode for hoveddiagnose etter pasientens bostedsfylke.

Andel utskrivinger uten gyldig diagnosekode, etter pasientens bostedsfylke. Prosent

|                  |   |
|------------------|---|
| Østfold          | 2 |
| Akershus         | 2 |
| Oslo             | 1 |
| Hedmark          | 1 |
| Oppland          | 1 |
| Buskerud         | 1 |
| Vestfold         | 1 |
| Telemark         | 2 |
| Aust-Agder       | 1 |
| Vest-Agder       | 2 |
| Rogaland         | 2 |
| Hordaland        | 1 |
| Sogn og Fjordane | 2 |
| Møre og Romsdal  | 1 |
| Sør-Trøndelag    | 0 |
| Nord-Trøndelag   | 1 |
| Nordland         | 2 |
| Troms            | 1 |
| Finnmark         | 1 |

Av tabellen i vedlegg 1 går det fram hvor stor andel av utskrivingene som har gyldig diagnose etter sykehusets *tilknytningsfylke* ("eierfylke").

Omfanget av manglende diagnoserapportering varierer innen de enkelte fylkene, f.eks. mellom de enkelte sykehus og ikke minst mellom ulike avdelingstyper. Barneavdelingene er en avdelings-type hvor det mangler en del diagnoser. I diagnose-tabellene (tabellene 16-25) kan derfor tall over utskrivinger med visse diagnoser være mer underregistrert enn totaltallene for alle diagnoser. I

vedlegg 1 er det gitt en oversikt over hvor stor del av utskrivingene som mangler diagnoser etter tilknytningsfylker og avdelingstyper. Vedlegg 2 gir opplysninger om prosentvis fordeling av utskrivinger i alt etter tilknytningsfylke og avdelingstype.

## 5. Datakvalitet

Pasientdataene er kontrollert i den grad det har vært mulig uten tilgang til pasientjournalene eller andre personidentifiserte opplysninger. Det er bl.a. kontrollert at det bare forekommer gyldige koder, og at det er logisk samsvar mellom kodene for de ulike kjennetegn. En del feil er blitt rettet og noen feilkoder endret til kode for "uoppgitt". Kontrollarbeidet gir grunn til å konkludere med at de administrative dataene, dvs. personopplysningene og opplysningene om lengden av sykehusoppholdet, har en rimelig god kvalitet.

De medisinske opplysningene, særlig diagnose-dataene, er mer usikre. Det vil alltid være en viss risiko for feilkoding av opplysningene i pasientjournalen. For en del utskrivinger mangler det som tidligere nevnt helt opplysning om utskrivingsdiagnose - jf. avsnitt 4. Dataomfang.

Manglende rapportering av diagnoser fører til at tallene i diagnosetabellene må betraktes som minimumstall. Hvor store avvikene er fra de "sanne" tallene, varierer fylkene imellom - jf. særlig tabellen i avsnitt 4 og vedlegg 1. Underrapporteringen av diagnoser varierer også innen de enkelte fylkene, mellom enkeltsykehusene, mellom avdelingstyper og dermed også mellom grupper av diagnoser.

I tillegg til usikkerhet som følge av mangelfull diagnoserapportering, må en som nevnt tidligere regne med en viss feilrapportering av diagnoser. SSB har bare kunnet kontrollere om det er logisk samsvar mellom diagnosekoden og opplysningene om pasientens kjønn og alder. I et begrenset antall tilfelle hvor det er oppdaget en ulogisk kombinasjon av koder, er den registrerte diagnosekoden forkastet og erstattet med kode for uoppgitt diagnose.

## 6. Begrep og kjennemerker

*Utskriving fra somatisk sykehusopphold (avsluttet sykehusopphold)* er den statistiske enheten som er brukt i pasientstatistikken. *Tidligere årganger* har hatt avsluttet *avdelingsopphold* som enhet. Tallene

fra tidligere publikasjoner kan dermed ikke uten videre sammelignes direkte. Personer som er utskrevet flere ganger i løpet av året, er telt med for hver utskrivning. Overføring til annen avdeling er slått sammen til sykehusopphold. Pasienter som er innlagt på en sykehusavdeling i året, men ikke utskrevet ved slutten av året (overliggende pasienter), er ikke regnet med.

### Sykehusopphold

Sammenslåing av alle sammenhengende avdelingsopphold en pasient har. To avdelingsopphold regnes som sammenhengende når utdato for det første er lik inndato for det andre oppholdet. Oppholdene slås også sammen hvis inndato for det andre oppholdet er mindre enn utdato for det første (betyr at pasienten er skrevet inn til et nytt opphold før det forrige er avsluttet). Dette skyldes feilregistrering.

Oppholdene vurderes etter viktighet etter følgende kriterier:

- Opphold med operasjoner regnes som viktigst (dyrest).
- Oppholdet blir viktigere jo lenger pasienten ligger på avdelingen.

Hvis oppholdene ikke kan skilles ved hjelp av nevnte kriterier, velges det første oppholdet som viktigst.

### Regler for sammenslåing

*Innskrivingsinformasjon* (Innmåte, inndato, innlagt fra, inntid, ulykke, kjønn, alder og kommune) hentes fra det første oppholdet.

*Utskrivingsinformasjon* (Utskrevet til, utdato) hentes fra det siste oppholdet.

*Diagnoser* hentes fra det viktigste oppholdet. Hvis ikke alle diagnoser er utfylt, hentes diagnoser fra det nest viktigste oppholdet, såfremt de ikke er representert i det viktigste oppholdet. Slik fortsetter utfyllingen til alle 3 diagnoser er utfylt eller det ikke er flere diagnoser å hente. Dette gjelder for de første 60 opphold i en sammenhengende serie. Diagnoser fra opphold lenger ut i rekken tas ikke med.

*Operasjonskoden* hentes fra det viktigste oppholdet. Hvis ikke alle operasjonskodene er utfylt, hentes operasjonskoden fra det nest viktigste oppholdet. Slik fortsetter utfyllingen til alle 7 operasjonskodene er utfylt eller det ikke er flere operasjonskoder å hente. Dette gjelder for de første 60 opphold i en sammenhengende serie. Operasjonskoder fra opphold lenger ut i rekken tas ikke med.

*Første operasjonsdato* hentes fra det opphold som har denne.

*Liggedager* gjelder de utskrevne pasientene og er regnet som utskrivingsdag minus innskrivingsdag. Liggedager i 1991 er regnet med for pasienter som var overliggende fra året før, dvs. som ble innlagt men ikke utskrevet i 1991.

*Diagnoseklassifikasjonen* er i samsvar med Klassifikasjon av sykdommer, skader og dødsårsaker - Norsk utgave av ICD-9 som ble tatt i bruk fra 1986. I de norske registreringssystemene er det mulig å registrere et ubegrenset antall diagnoser for hver utskrivning. I pasientdataene som NIS/SSB har innhentet, er det gitt plass for inntil 3 diagnoser - en hoveddiagnose og 2 bidiagnoser. I Pasientstatistikken er det hoveddiagnose som er brukt som fordelingsvariabel.

Pasientdataene inneholder noen opplysninger som ikke er publisert i denne rapporten, bl.a. opplysninger om ulykker. Den fullstendige recordbeskrivelsen er gitt i vedlegg 4.

## 7. Alders- og kjønnsstandardisering

Omfanget av bruken av sykehus tjenester varierer sterkt med kjønn og alder. Tallet på utskrivninger fra somatiske sykehus er f.eks. vel 5 ganger så stort blant 80-åringene og eldre som blant 10-14-åringene og 30 prosent høyere blant kvinner enn blant menn. I aldersgruppen 20-39 år har kvinner nesten 3 ganger så mange sykehusopphold som menn, noe som i første rekke skyldes kvinnes opphold i samband med fødsler.

Slike forskjeller i de kjønns- og aldersavhengige ratene for utskrivninger og liggedager kombinert med ulikheter i kjønns- og aldersfordelingen mellom befolkningsgrupper etter f.eks. bosted, kan gi ganske sterke utslag i rater for utskrivninger pr. 1 000 innbyggere. Som eksempel kan nevnes at ukorrigerede tall viser klart høyere total utskrivingsrate for Oslo enn for Akershus. Dette skyldes imidlertid i det alt vesentlige at Oslo har en større andel eldre og en mindre andel yngre i befolkningen enn Akershus. For å unngå feiltolkninger har vi derfor standardisert alle ratetall i tabeller med fylkesfordeling.

Standardiseringen innebærer kort fortalt at vi med utgangspunkt i de registrerte ratene etter kjønn og

alder for et fylke, har beregnet hva totalraten for fylket ville ha vært dersom fylket hadde hatt samme fordeling av befolkningen etter kjønn og alder som hele landet. En kjønns- og aldersstandardisert rate er med andre ord et veiet gjennomsnitt av de observerte kjønns- og aldersavhengige ratene med tallet på innbyggere (menn og kvinner i alt) i hele landet i de ulike aldersgruppene som vekter:

$$\text{Standardisert rate} = \frac{\sum_i r_i \times n_i}{\sum_i n_i}$$

hvor  $r_i$  betegner observert rate for aldersgruppe  $i$  og  $n_i$  er tallet på innbyggere i hele landet i samme aldersgruppe.

Standardiseringen er utført for menn og kvinner under ett og er basert på tall for 5-års aldersgrupper med 90 år og over som den eldste gruppen.

I likhet med Oslo har Hedmark, Oppland og Telemark en forholdsvis gammel befolkning. For disse fylkene har standardiseringen gitt lavere tall for utskrivinger og liggedager enn de ikke-standardiserte tallene. Omvendt har Vest-Agder, Rogaland, Troms og Finnmark en forholdsvis lav gjennomsnittsalder, og de standardiserte tallene er noe høyere enn de ikke-standardiserte.

I vedlegg 4 er det gitt tall for antall innbyggere i de ulike bostedsfylkene etter kjønn og aldersgrupper.

## 8. Bruk av tabellene

Tabellene 1 og 2 gir absolutte tall for årene 1989-1992. De neste 7 tabellene gir absolutte tall - uten opplysning om diagnoser - for utskrivinger og liggedager etter kjønn, alder og fylke. Tabellene 10-12 inneholder tall for utskrivinger og liggedager *pr. 1 000 innbyggere* etter alder, kjønn og bostedsfylke. De to neste tabellene - 13 og 14 - gir oppgaver over utskrivinger av gjestepasienter etter fylke.

Tabell 15 viser diagnoser for årene 1990-1992. Tabellene 16-25 gir fordeling etter diagnoser. De fire første av disse tabellene inneholder absolutte tall for utskrivinger og liggedager. De øvrige diagnosetabellene gir tall *pr. 1 000 innbyggere* over utskrivinger og liggedager etter bostedsfylke, kjønn og alder.

De to siste tabellene (26 og 27) viser operasjoner fordelt på alder.

Tabeller med absolutte tall er *ikke* kjønns- og aldersstandardisert, i motsetning til tabeller med tall *pr. 1 000 innbyggere* - jf. avsnitt 5 ovenfor.

## 9. Noen hovedresultater

### 143 utskrivinger *pr. 1 000 innbyggere*.

I 1992 ble det registrert 610 611 avsluttede sykehusopphold fra sengeavdelingene på de somatiske sykehusene. Dette tilsvarer nesten 143 utskrivinger *pr. 1 000 innbyggere*. Tallet på liggedager var nesten 4 300 000 som er vel 1 prosent lavere enn året før. Tallet på liggedager *pr. utskriving* er på 7,0 i 1992.

### Kvinner ligger oftere på sykehus enn menn.

Av utskrivingene i 1992 gjaldt 343 311 kvinner mot 267 300 for menn. Standardiserte tall (jf. avsnitt 7) viser at kvinner hadde 154 utskrivinger *pr. 1 000 innbyggere* mot 135 for menn.

For kvinner gjaldt nær 1/5 av utskrivingene opphold i samband med fødsler og graviditet. Hvis disse holdes utenfor og en samtidig justerer for ulikheter i aldersfordeling mellom menn og kvinner, er det liten forskjell i utskrivingshyppighet mellom de to kjønn.

Kvinner har også litt flere liggedager *pr. utskriving* enn menn; 7,1 dager for kvinner mot 6,9 dager for menn. Det er særlig blant eldre at kvinner har lengre sykehusopphold enn menn. I befolkningen er det dessuten en større andel eldre blant kvinner enn blant menn.

### Forbruket av sykehustjenester varierer særlig sterkt etter alder.

Både tallet på utskrivinger og liggedager *pr. 1 000 innbyggere* er lavest for aldersgruppene 5-9 år og 10-14 år (se tabell 10 og figur 3). De aller eldste, 80 år og over, hadde vel 8 ganger så mange utskrivinger og nesten 20 ganger så mange liggedager *pr. 1 000 innbygger* som 10-14 åringene.

Blant barn har gutter noe hyppigere sykehusopphold enn jenter. Fra 15-19 år og opp til 45-49 år, dvs. i den fødedyktige alder, er det imidlertid flere kvinner enn menn som ligger på sykehus. I aldersgruppene fra 50 år og oppover er det menn som har flest sykehusopphold *pr. 1 000 innbyggere*.

Tallet på liggedager pr. utskriving er forholdsvis høyt for de aller yngste (under 1 år), men lavest for de større barna. Blant yngre voksne øker tallet forholdsvis svakt med stigende alder, men viser noe sterkere stigning etter 60-70 års alder.

#### **Flest utskrivinger fra Nordland.**

Kjønns- og aldersjusterte tall for fylkene viser at Nordland hadde det høyeste tallet på utskrivinger pr. 1 000 innbyggere med nesten 176. Lavest var den justerte utskrivingsraten for Oslo og Akershus med under 130 pr. 1 000 innbyggere.

#### **Akershus og Finnmark sender fra seg flest pasienter.**

14 prosent av pasientene blir utskrevet fra sykehus utenfor bostedsfylket (medregnet statlige sykehus) - se tabellene 13 og 14. Akershus og Finnmark sender fra seg flest gjestepasienter. Henholdsvis 30 prosent og 27 prosent av pasientene med bosted i disse fylkene ble utskrevet fra sykehus i andre fylker. Akershus hadde særlig mange pasienter i statlige sykehus (bl.a. Rikshospitalet), mens Finnmark har mange pasienter i Troms (jf. tabell 13).

Lavest andel utskrivinger fra sykehus utenfor bostedsfylket har Hordaland, Sør-Trøndelag og Troms med 5-6 prosent. Deretter følger Oslo med 10 prosent. Det er disse 4 fylkene som har egne regionsykehus.

#### **De viktigste hoveddiagnosene.**

Av de 610 611 sykehusoppholdene i 1992 skyldtes nesten 87 000 eller rundt 14 prosent hjertesykdommer og andre sykdommer i sirkulasjonsorganene. Hver av hovedgruppene svulster og sykdommer i svangerskap, under fødsel og i barselseng var årsak til rundt 12 prosent av utskrivingene, mens nesten 10 prosent skyldtes skader og forgiftninger. Disse 4 hovedgruppene av diagnoser var til sammen hovedårsak til nesten halvparten av alle sykehusopphold i 1992.

Kvinner ligger på sykehus noe hyppigere enn menn pga. sykdom i skjelett-muskelsystemet og bindevevet og sykdom i kjønnsorganene, mens menn utskrives oftere enn kvinner med diagnosen sykdommer i sirkulasjonsorganene. Det er særlig hjertefarkt og annen ischemisk hjertesykdom som slår ut i menns disfavør. Blant de eldste er det svulster, sykdom i sirkulasjonsorganene og skader som er de hyppigste årsakene til opphold på sykehus. Disse tre sykdomsgruppene var årsak til omtrent halvparten av alle sykehusopphold i aldersgruppene fra 60 år og oppover.

Også sykdom i åndedretsorganene og i fordøyelsesorganene er mer vanlig hos menn enn hos kvinner.

Små barn ligger ofte på sykehus på grunn av luftveisinfeksjoner og andre sykdommer i åndedretsorganene. Litt over 1/4 av sykehusoppholdene blant barn under 10 år har slike årsaker (se tabell 21). Tilstander med begynnelse i den perinatale perioden og medfødte misdannelser forekommer også forholdsvis hyppig blant barn. For barn under 10 år utgjør disse 3 sykdomsgruppene halvparten av alle sykehusopphold.

#### **Operasjoner.**

I 1992 ble det registrert nesten 316 000 operasjoner på innlagte pasienter. For aldersgruppen 0-9 år utgjør fjerning av mandler 30 prosent, mens dren i øret, fjerning av blindtarm og operasjon på muskler og skjelett hver utgjør om lag 10 prosent. 10-19-åringene preges av meniskoperasjoner, fjerning av fremmedlegemer, blindtarm og mandler.

For de eldre, 60 år og over er det lårhals som utgjør hovedtyngden. 25 prosent for 60-69-åringene, 27 prosent for 70-79-åringene og nesten 39 prosent for 80 år og over.

## 1. History

For many years Statistics Norway has attached great importance to establishing a *nationwide* statistic of hospital patients based on individual data, i.e. data relating to the individual patient or to the individual period of stay in hospital. Work towards this end dates back to the early 1970s when certain hospitals adopted the Economic and Medical Information System (Norwegian abbreviation "ØMI"). Data obtained from this computer system formed the basis for statistics on patients in somatic hospitals published for the years around 1980. The last of these surveys dates from 1982 and dealt with discharges from general somatic hospitals in 13 counties. (Reports 84/8 Patient Statistics 1982.)

A major drawback with these early ØMI statistics lay in their lack of nationwide cover. Furthermore, the quality of the data was extremely variable. During the 1980s, however, several new computer-based registration systems were introduced and by the end of the decade practically all somatic hospitals were using a computerised system to register patient data. This has made it possible to gather statistics on hospital patients at no great cost and with a near-nationwide coverage. Although the quality still varies and differences in the registration systems cause certain problems, we can now claim to have an adequate basis for the compilation of nationwide statistics on hospital patients. The first survey dealt with patients discharged in 1989. *A new feature this year is that the general statistical unit is now the termination of the total period of stay in hospital and not, as previously, the period of stay in each hospital department.* New features include tables covering surgical operations and some time series for the period from 1989 to 1992.

## 2. Purpose

The new patient statistics are primarily intended to provide the health authorities, both centrally and in the counties, with an improved basis for monitoring the health situation in general and for planning, supervising and evaluating hospital services. A further major aim is to give individual hospitals a basis on which to compare their own figures with those for the county or for the nation as a whole. Statistics Norway believes that these statistics will also be useful for those carrying out research in medicine or social studies.

## 3. Statistical basis

The data on which these patient statistics are based have been collected jointly by the Norwegian Institute for Hospital Research (NIS) and Statistics Norway. The Institute has previously collected data relating to 1986 and 1988 and has made use of patient data in various types of analysis, such as compiling comparative data for somatic hospitals (SAMDATA).

As previously mentioned, hospitals use different systems for the registration of patient data. However, although the systems may differ, they do to a large extent possess a common minimum of basic information and the coding systems are either generally similar or it has been possible to change the code to a standard system.

It is important to emphasize that the patient data are anonymous, i.e. they do not contain name, date of birth or any other information which could serve to identify the patient. As a result the data cannot provide a basis for statistics relating to the individual as a unit, such as statistics on those suffering from particular illnesses at any given time (prevalence) or those falling victim to a particular illness within any given period (incidence). These data only provide a basis for statistics with an individual hospital episode as a unit. An episode could for example be an admission to hospital or a discharge.

## 4. Coverage

Patient statistics are based on data relating to patients discharged from wards in somatic hospitals. Other types of institutions such as nursing homes, psychiatric hospitals, institutions for the mentally retarded, etc. are not included in the statistical basis. Psychiatric departments within somatic hospitals are also omitted and the same applies to outpatients' departments and day patients. Patients resident abroad are also excluded. The latter represent roughly 0.5 per cent of the total.

Practically all hospitals for somatic illnesses, both general hospitals and specialized hospitals, are included in the statistical basis. Apart from 3 small hospitals where no data were available, there is good reason to believe that *administrative* data relating to all admissions to somatic hospitals are included in the data basis. Administrative data consist of



information with regard to sex, age, place of residence, etc., also the hospital to which the patient has been admitted.

The data basis for the 1992 patient statistics comprises 610 611 discharges or termination of stay in hospital.

*Medical data*, i.e. information concerning diagnosis etc. are lacking, however, for about 1 per cent of discharges. In some cases hospital diagnoses are lacking for a larger or smaller proportion of discharges. The following table shows how large a percentage of discharges according to the patient's county of residence lack a valid code for major diagnosis.

Percentage of discharges lacking diagnosis code. By patient's county of residence.

|                  |   |
|------------------|---|
| Østfold          | 2 |
| Akershus         | 2 |
| Oslo             | 1 |
| Hedmark          | 1 |
| Oppland          | 1 |
| Buskerud         | 1 |
| Vestfold         | 1 |
| Telemark         | 2 |
| Aust-Agder       | 1 |
| Vest-Agder       | 2 |
| Rogaland         | 2 |
| Hordaland        | 1 |
| Sogn og Fjordane | 2 |
| Møre og Romsdal  | 1 |
| Sør-Trøndelag    | 0 |
| Nord-Trøndelag   | 1 |
| Nordland         | 2 |
| Troms            | 1 |
| Finnmark         | 1 |

The table in Appendix 1 shows the percentage of discharges with a valid diagnosis in relation to the hospital's *county of administration*.

The lack of reports on diagnoses varies in extent within the individual counties, e.g. between the individual hospitals and not least between the various hospital departments. Children's wards for example tend to be lacking somewhat in diagnoses.

In the diagnosis tables (Tables 16-25) the number of discharges with certain diagnoses can therefore be under-represented in comparison with the total

figures for all diagnoses. Appendix 1 shows the percentage of discharges lacking a diagnosis in relation to county of administration and type of department. Appendix 2 gives details of the percentage distribution of total discharges according to county of administration and type of department.

## 5. Quality of the data

Patient data have been monitored to the best extent possible without access to patients' journals or similar information identifying the patient. Checks have been made to ensure the presence of valid codes only and also the logical correspondence between codes for the various distinguishing features. A number of errors have been rectified and some incorrect codes changed to the code for "unknown". This checking procedure makes it reasonable to assume that the administrative data, i.e. the patient-related information and the details about the length of stay in hospital, are of an acceptable quality.

The medical information, particularly with regard to diagnosis, is more uncertain. There will always be a certain risk of incorrect coding of information in the patient's journal. As previously mentioned, diagnosis details are totally lacking in some discharge reports. (See chapter 4 Coverage.)

Inadequate reporting means that the figures given in the diagnosis tables should be regarded as minimum figures. The size of these discrepancies in relation to the "true" figures varies from county to county. (See in particular the tables in chapter 4 and Appendix 1). The incidence of incomplete diagnosis reporting varies also within the individual counties, from hospital to hospital, from department to department and thus also between the various groups of diagnoses.

In addition to the uncertainty arising from incomplete reporting, a certain number of reporting errors must also be reckoned with, as mentioned earlier. Statistics Norway has only been able to check whether or not there is a logical correspondence between the diagnosis code and the details of the patient's sex and age. In a limited number of cases where an illogical combination of codes has been observed, the diagnosis code registered has been rejected and replaced by the code indicating diagnosis unknown.

## 6. Terms and variables

*Discharge from a somatic hospital* (termination of hospital stay) is the statistical unit used in the patient statistics. *In previous years* the unit employed has been termination of stay *in a hospital department*. Figures from earlier publications are therefore no longer directly comparable.

In cases where a patient has been discharged several times in the course of a year, each discharge has been counted. Transfers, however, from one department to another are combined into one and the same hospital stay. Patients admitted to a hospital department but not discharged by the end of the year are not included.

### Hospital stay

All consecutive stays a patient may have in several hospital departments are combined to form one stay in hospital. Stays are regarded as consecutive when the date of discharge from the first department is the same as the date of admission to the next department. Stays are also combined when the date of admission to the second department is earlier than the date of discharge from the first department, i.e. the patient is registered for a new stay before the previous one has been terminated. This is a result of incorrect registration.

Stays are evaluated in importance according to the following criteria:

- A stay involving an operation is considered the most important (most expensive).
- A stay increases in importance the longer the patient is in hospital.

If these two criteria fail to establish any difference, the first of two equally important stays shall be regarded as the most important.

### Rules

*Admission information* (emergency case or by appointment, date, time, admitted from, accident, sex, age and municipality) is taken from the first stay.

*Discharge information* (date, discharged to,) is taken from the final stay.

*Diagnoses* are taken from the most important stay. If they are not all filled in, diagnoses are taken

from the next most important stay, in so far as they are not represented in the most important. Completion continues along these lines until all 3 diagnoses are filled in or until there are no more available. This procedure applies to the first 60 stays in a consecutive series. Diagnoses relating to any stays in excess of this number are disregarded.

*The operation code* is taken from the most important stay. If all operation codes are not filled in, the code from the next most important stay is taken. Completion continues in this manner until all 7 operation codes are filled in or until there are no more available. This procedure applies to the first 60 stays in a consecutive series. Operation codes relating to any stays in excess of this number are disregarded.

*The date of the first operation* is taken from the stay during which the operation took place.

*Bed-days* applies to discharged patients and are calculated by deducting the date of admission from the date of discharge. Bed-days in 1991 are included in the case of patients admitted to hospital in 1991 but not discharged until 1992.

*Diagnosis classification* is in accordance with "International Classification of Diseases"- the Norwegian version of ICD-9 which was adopted in 1986. In the Norwegian registration systems it is possible to register an unlimited number of diagnoses in connection with each discharge. The patient data collected by NIS/Statistics Norway allows for up to 3 diagnoses - one main diagnosis and two subsidiary diagnoses. In the Patient Statistics it is the main diagnosis which serves as distribution variable.

The patient data contains certain information not published in this report, such as details of accidents. The complete patient record description is shown in Appendix 4.

## 7. Standardization by sex and age

The extent to which hospital services are used varies greatly according to sex and age. For instance, the number of discharges from somatic hospitals is 5 times as great for those aged 80 or more as for those between 10 and 14. It is also 30 per cent higher for women than for men. In the 20-39 age group three

times as many women as men are admitted to hospital, mainly because of admissions connected with childbirth.

Differences of this kind in sex and age-related discharge rates and bed-days can have a significant effect on discharge rates per 1 000 inhabitants, particularly when combined with variations in distribution by sex and age among population groups measured for instance by place of residence. Without standardization the total discharge rate for Oslo is much higher than for the surrounding county of Akershus. This is, however, almost entirely due to the fact that Oslo has a larger proportion of elderly people and a smaller proportion of young people than Akershus. In order to avoid misinterpretation we have therefore standardized all rates in tables based on county distribution.

Standardization means in brief that on the basis of the registered rates by sex and age for any particular county we have calculated what the total rate would have been if the county had the same population distribution by sex and age as the nation as a whole. In other words a standardized rate is a weighted average of the observed rates by sex and age, where the weighting consists of the total number of inhabitants (both male and female) in the various age groups in the country as a whole.

$$\text{The standardized rate} = \frac{\sum_i r_i \times n_i}{\sum_i n_i}$$

where  $r_i$  represents the observed rate for age group  $i$  and  $n_i$  the number of inhabitants in the same age group in the country as a whole.

Standardization has been applied to males and females collectively and is based on age groups of 5 years with 90 and over as the oldest group.

As in Oslo, the counties of Hedmark, Oppland and Telemark have a comparatively elderly population and standardization here has resulted in lower figures for discharges and bed-days than in the non-standardized figures. The opposite applies to the counties of Vest-Agder, Rogaland, Troms and Finnmark, where a relatively low average age gives standardized figures somewhat higher than the non-standardized.

Appendix 4 shows the number of inhabitants in the various counties of residence by sex and age groups.

## 8. Use of tables

Tables 1 and 2 give absolute figures for the years 1989-1992.

The next 7 tables give the absolute figures of discharges and bed-days by sex, age and county, but without details of diagnoses. Tables 10 to 12 contain discharges and bed-days *per 1 000 inhabitants* according to age, sex and county of residence. The next two tables, 13 and 14, deal with discharges by county of "guest"-patients treated in hospitals outside their county of residence.

Table 15 gives diagnoses for the years 1990-1992. Tables 16 to 25 show distribution according to diagnosis. The first four of the latter contain the absolute figures for discharges and bed-days, while the remainder show discharges and bed-days per 1 000 inhabitants according to place of residence, sex and age.

The two final tables, 26 and 27, deal with surgical operations according to age.

In contrast to tables showing figures per 1 000 inhabitants, tables with absolute figures are *not* standardized according to age.

## 9. Some main results

### 143 discharges per 1 000 inhabitants.

In 1992 a total of 610 611 hospital discharges from permanent wards in somatic hospitals were recorded. This is equivalent to 143 discharges per 1 000 inhabitants. Bed-days totalled almost 4 300 000, just over 1 per cent less than the previous year. There was an average number of 7 bed-days per discharge in 1992.

### Women are admitted to hospital more often than men.

Women accounted for 343 311 discharges in 1992 as against 267 300 for men. Standardized figures (see chapter 7) show that there was 154 discharges per 1 000 inhabitants, 154 for women and 135 for men.

Almost 20 per cent of hospital stays for women were in connection with pregnancy and childbirth. If these are excluded from the figures and an adjustment also made for differences in age distribution between men and women, we find little disparity in discharge frequency between the two sexes.

Women also represent a slightly higher number of bed-days per discharge; 7.1 days for women as against 6.9 for men. It is particularly in the higher age groups that women stay longer in hospital than men. Moreover, in the population in general women account for a larger proportion of the elderly than men.

#### **The use of hospital services varies greatly according to age.**

Both the figures for discharges and for bed-days per 1 000 inhabitants are lowest in the age groups 5-9 and 10-14. (See Table 10 and Figure 3). The highest age groups from 80 years and upwards represented 8 times as many discharges and almost 20 times as many bed-days per 1 000 inhabitants as the 10-14 year-olds.

Among children, boys are rather more frequently admitted to hospital than girls, but from 15-19 years and up to 45-49 years, i.e. the child-bearing period, more women are admitted to hospital than men. In the age groups from 50 years and upwards, however, it is men who account for the greater number of hospital stays per 1 000 inhabitants.

The number of bed-days per discharge is relatively high for infants less than one year old but lowest for older children. Among adults the figure rises gradually with advancing age, showing a slightly higher rate of increase after 60-70 years.

#### **Most discharges in the county of Nordland**

Figures for the counties adjusted for sex and age show that Nordland had the highest rate of discharges per 1 000 inhabitants, almost 176. Oslo and Akershus had the lowest rate with less than 130.

#### **Akershus and Finnmark send highest number of patients to other counties**

14 per cent of all patients are discharged from hospitals outside their county of residence (including national hospitals).

See Tables 13 and 14. Akershus and Finnmark are responsible for the highest proportion of "guest"-patients, 30 per cent and 27 per cent respectively of

patients residing in these two counties being discharged from hospitals in other counties. Akershus had especially many patients in national hospitals such as Rikshospitalet, while Finnmark had many patients sent for treatment in the county of Troms. (See Table 13).

The lowest number of discharges from hospitals outside the patient's county of residence were found in Hordaland, Sør-Trøndelag and Troms with 5-6 per cent, followed by Oslo with 10 per cent. These are the 4 counties with their own regional hospitals.

#### **The most important main diagnoses**

Of the 610 611 stays in hospitals registered in 1992 almost 87 000 or 14 per cent were due to cardiac diseases and other diseases of the circulatory organs. The two main groups consisting of tumours and illnesses connected with pregnancy and childbirth each represented about 12 per cent of discharges, while almost 10 per cent were the result of accidents and poisoning. These 4 main groups of diagnosis were thus collectively responsible for almost 50 per cent of all stays in hospitals in 1992.

Diseases of the musculoskeletal system, the connective tissue and the sexual organs are more prevalent among women admitted to hospitals than among men. Diseases of the circulatory organs, however, are more common among men than women. Men are particularly at a disadvantage with regard to cardiac infarction and ischaemic heart disease. Among older people the most frequent causes of admission to hospital are tumours, diseases of the circulatory organs and accidental injuries. These three categories were responsible for approximately 50 per cent of all admissions to hospital in the age groups from 60 years and upwards.

Diseases of the respiratory system and the digestive system are also more common among men than among women.

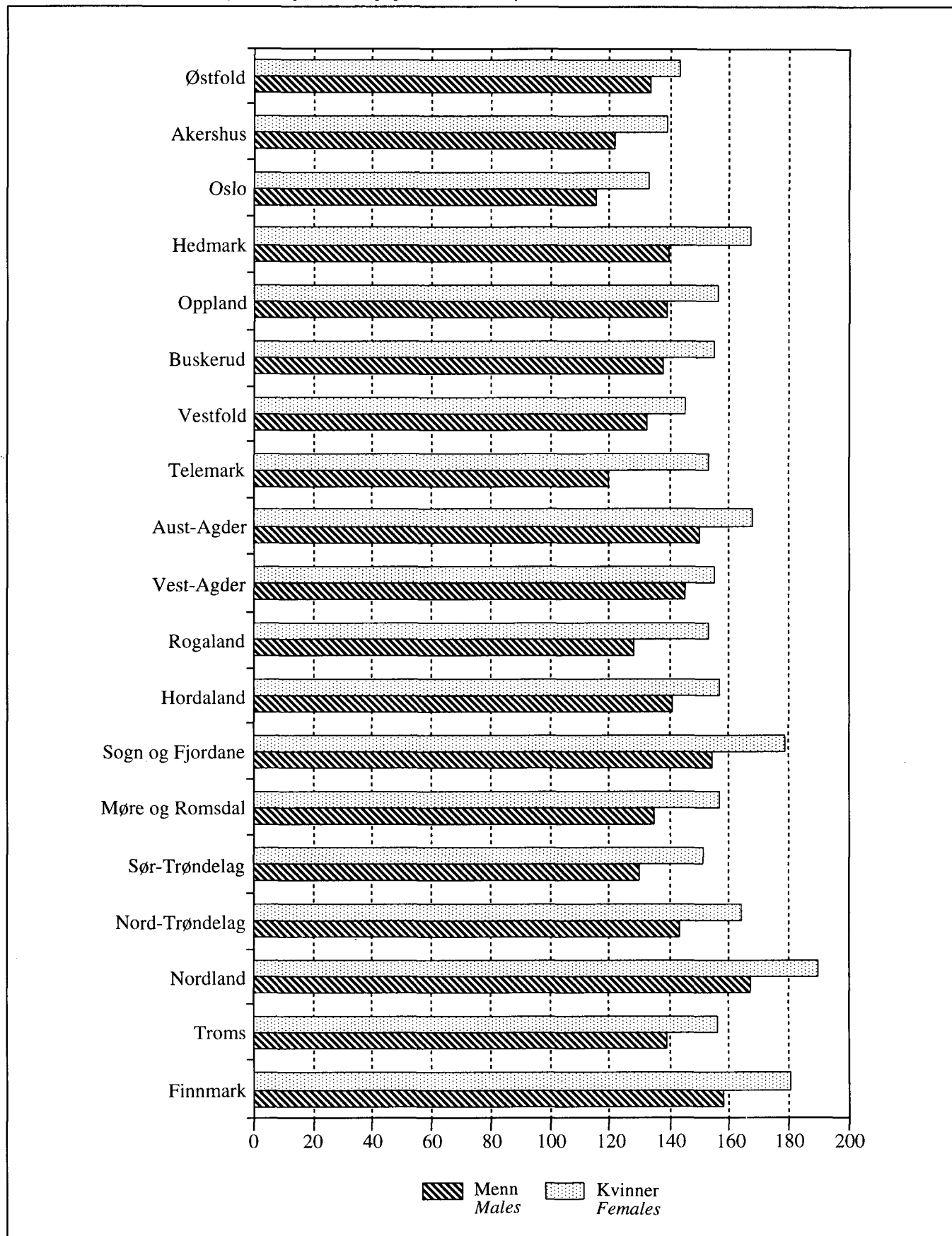
Small children are often admitted to hospitals with infection of the respiratory passages and other diseases of the respiratory system. These illnesses account for slightly more than 25 per cent of hospital stays among children under 10 years old. (See Table 21). Congenital deformities and conditions originating in the perinatal period also occur relatively frequently among children. For children under 10 years of age these 3 categories represent about 50 per cent of all admissions to hospitals.

**Operations**

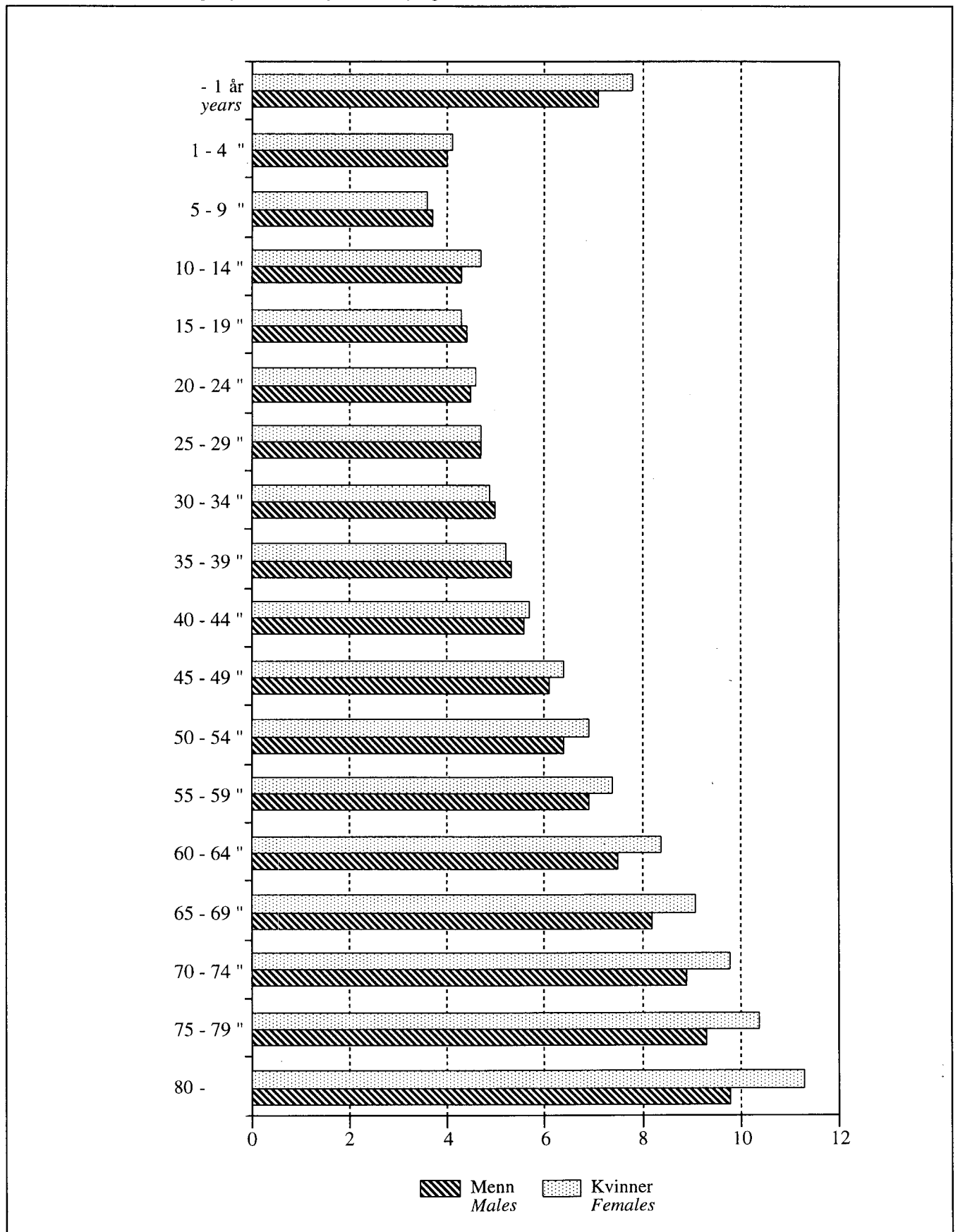
In 1992 almost 316 000 operations were registered in respect of patients in hospital. In the age group 0-9 years tonsillectomies represent 30 per cent of operations, while appendectomies, operations on the musculoskeletal system and drainages of the ear constitute about 10 per cent of all operations. Most common in the 10-19 age group are appendectomies, tonsillectomies, cartilage operations and the removal of extraneous matter.

Among people over 60 years of age the most common operation is for fracture of the neck of the femur. This accounts for 25 per cent in the 60-69 age group, 27 per cent in the 70-79 age group and almost 39 per cent for those of 80 years or more.

**Figur 1. Utskrivninger av menn og kvinner pr. 1 000 innbyggere. Fylke. 1992** *Discharges of males and females per 1 000 population. County. 1992*

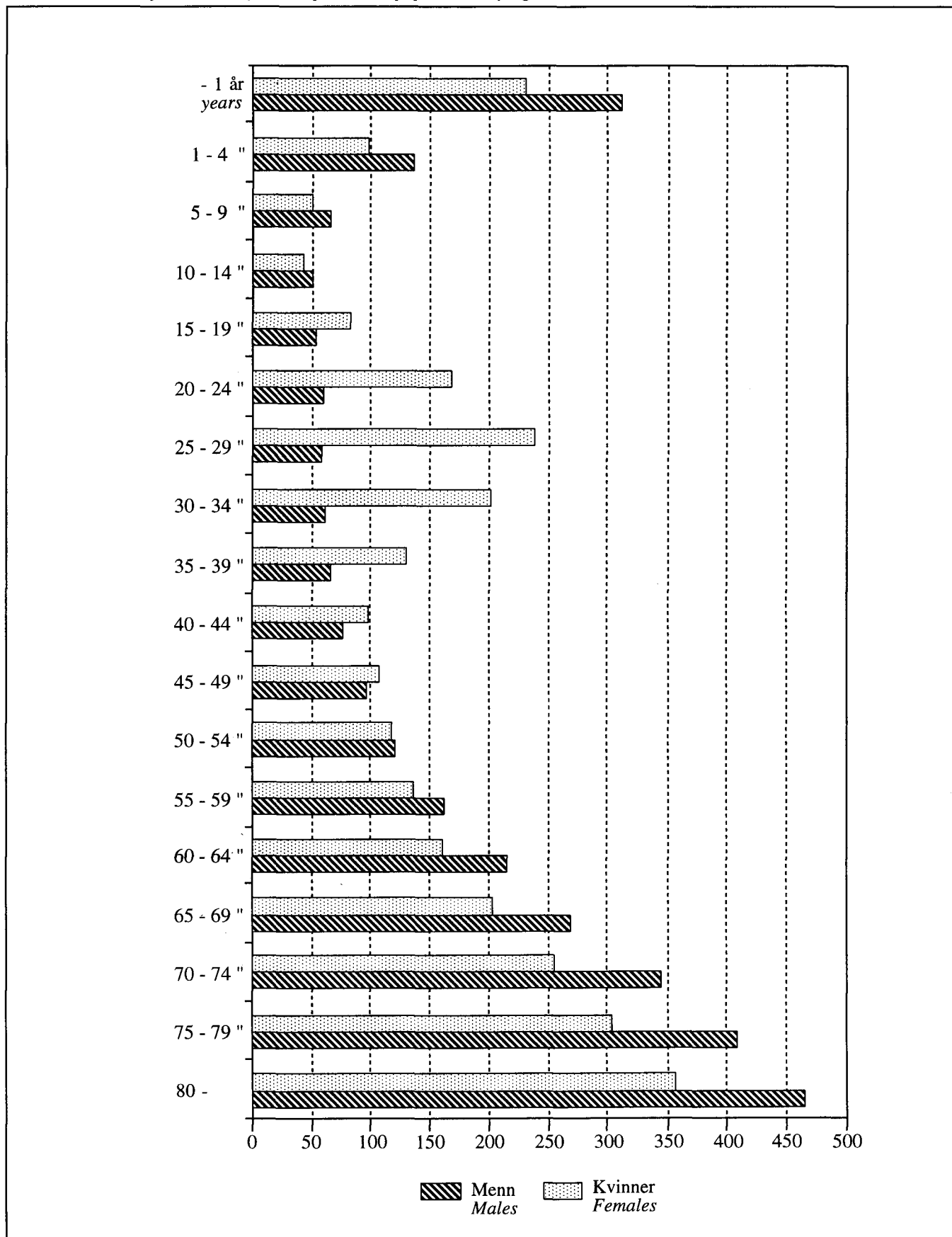


**Figur 2. Liggedager pr. utskrivning for menn og kvinner, etter alder. 1992** *Bed-days per discharge of males and females, by age. 1992*

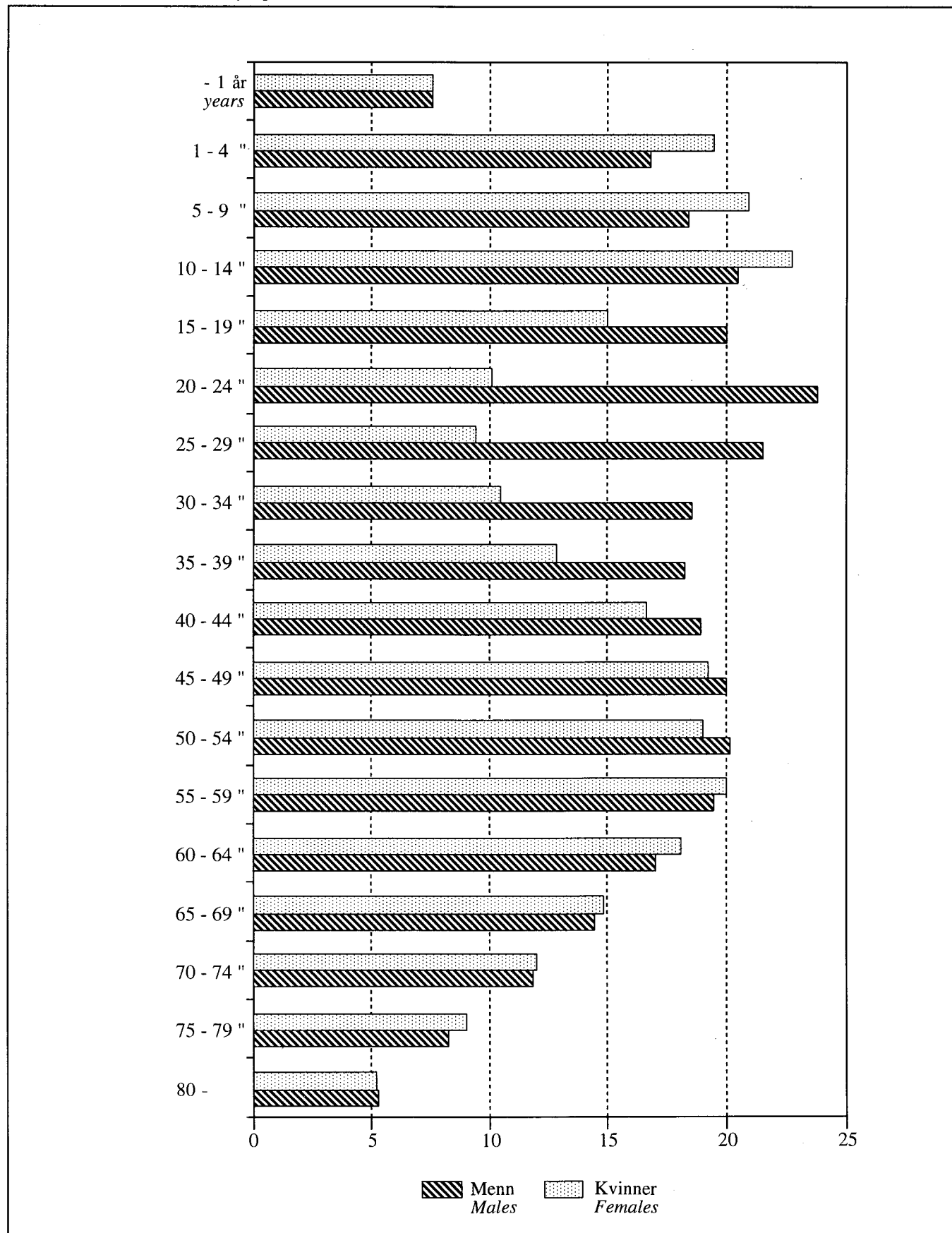




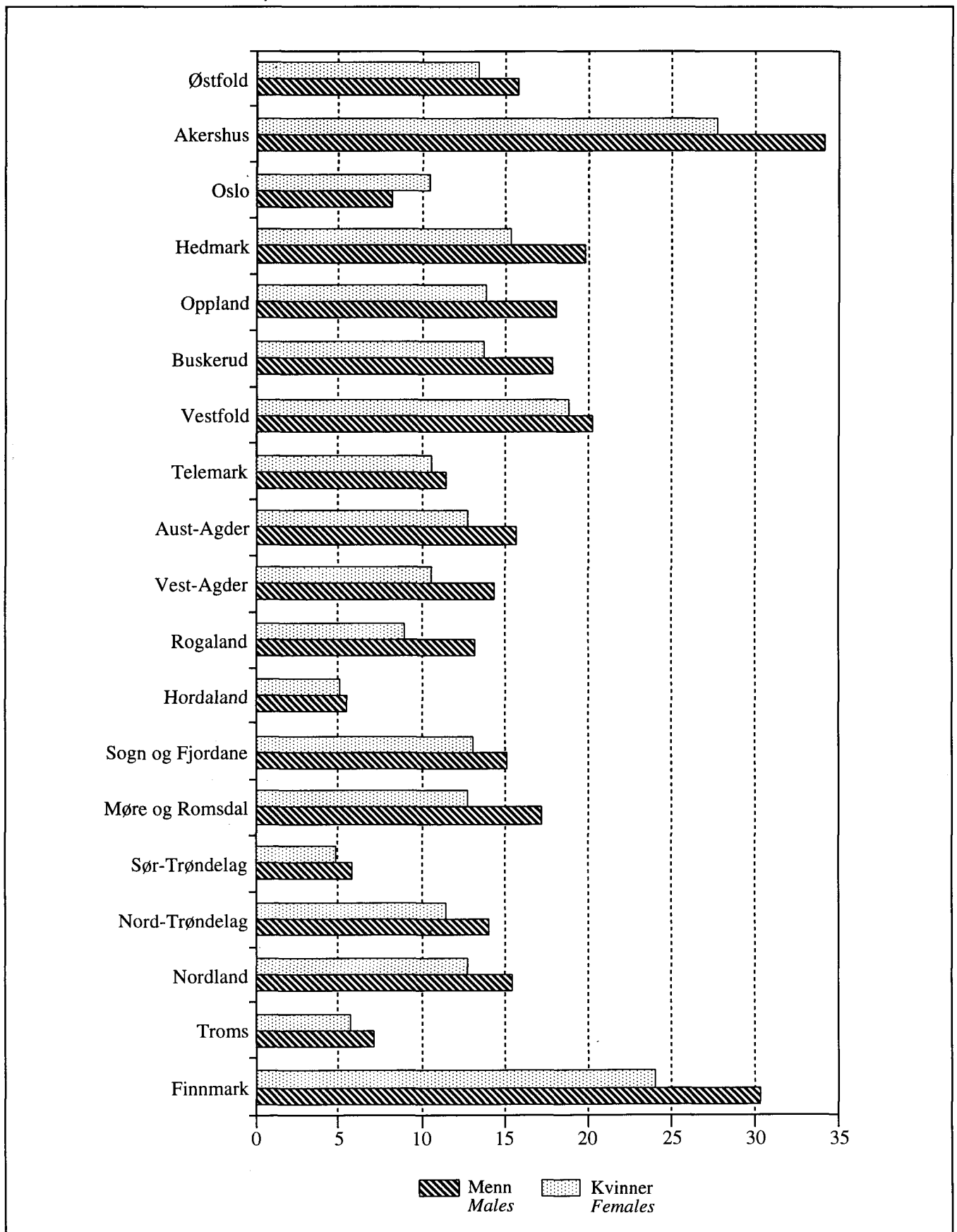
**Figur 3. Utskrivninger av menn og kvinner pr. 1 000 innbyggere, etter alder. 1992** *Discharges of males and females per 1 000 population, by age. 1992*



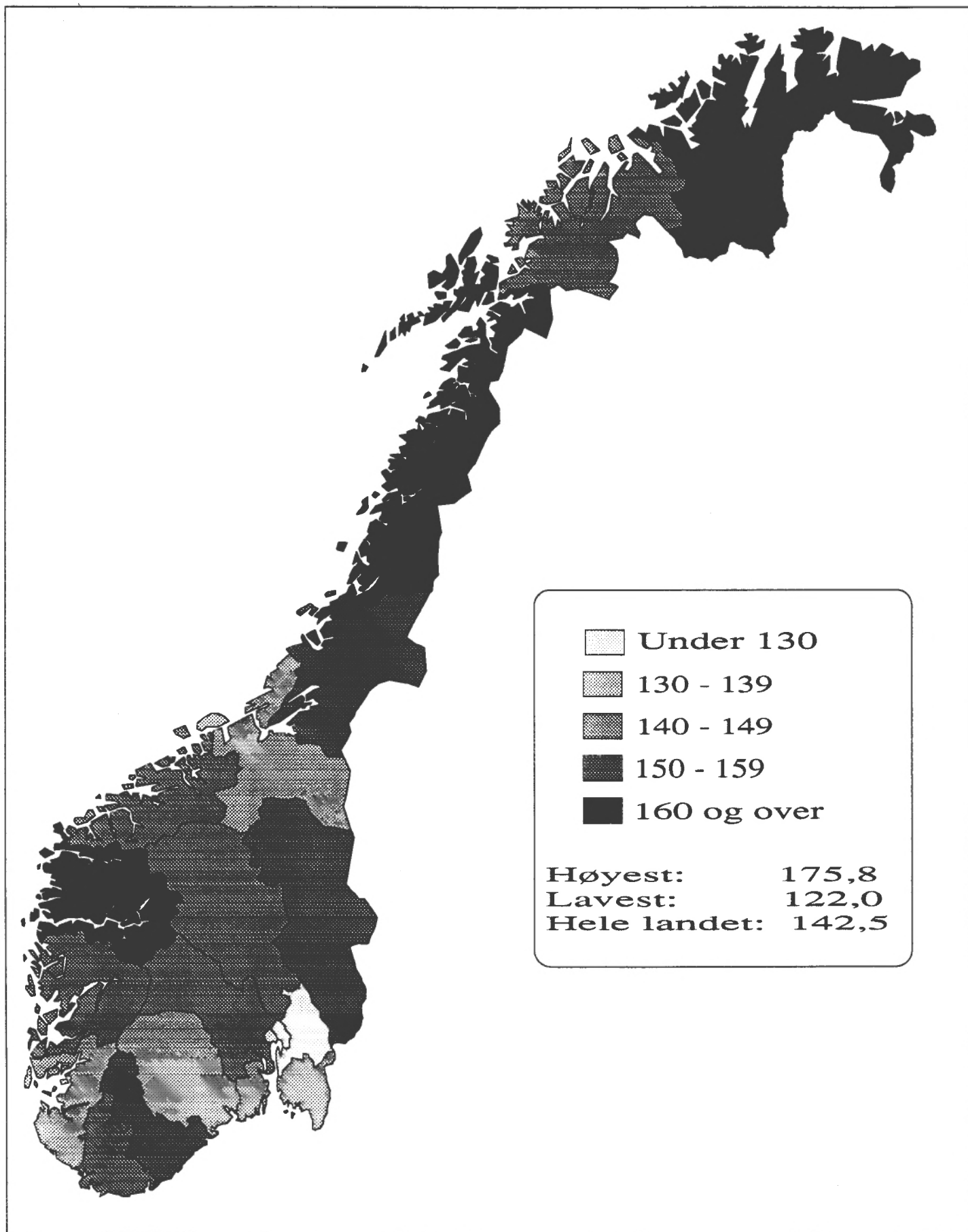
**Figur 4. Andel utskrivinger av menn og kvinner fra sykehus utenfor bostedsfylke, etter alder. Prosent. 1992** *Discharges of males and females from hospitals outside county of residence, by age. Per cent. 1992*



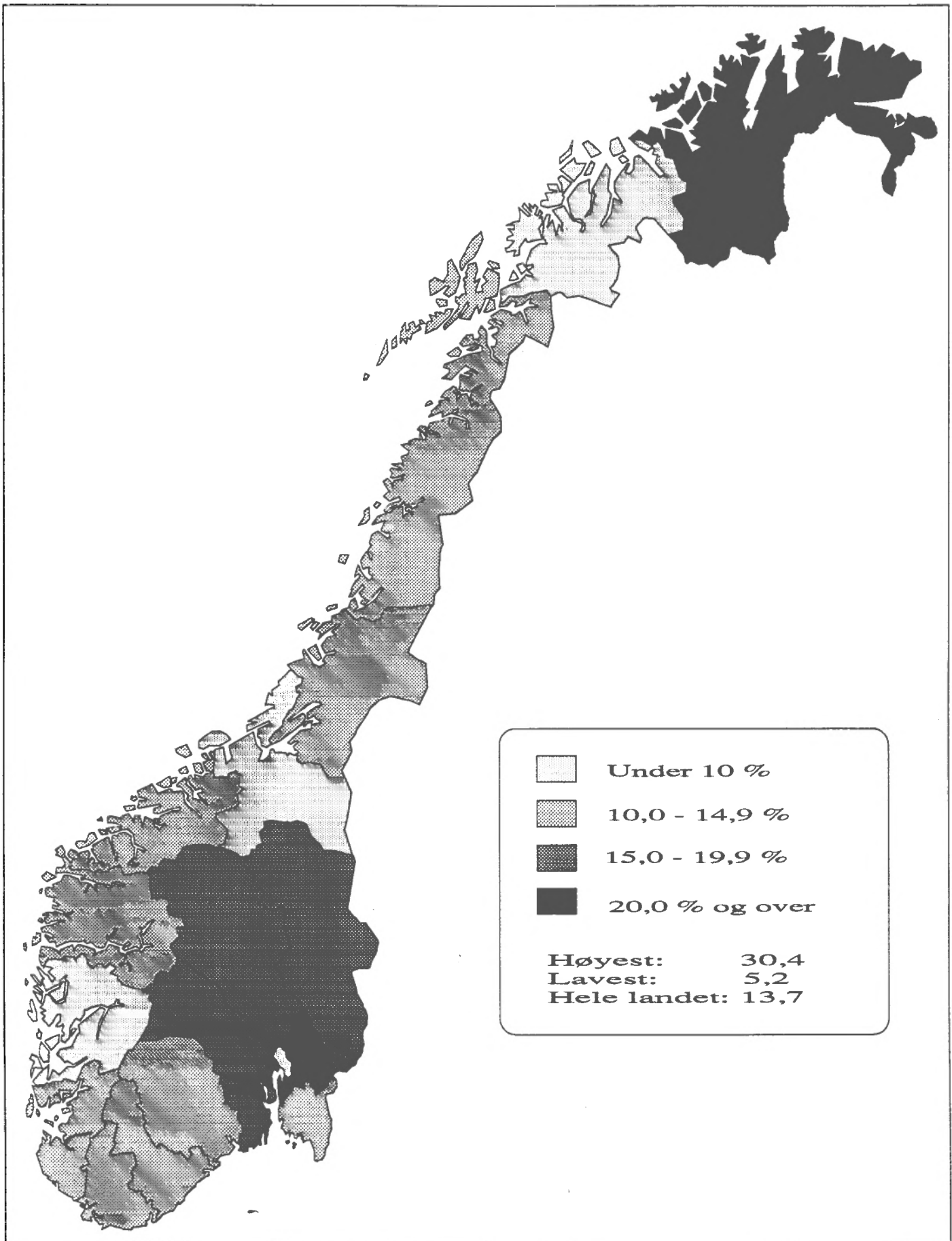
**Figur 5. Andel utskrivinger av menn og kvinner fra sykehus utenfor bostedsfylke. Prosent. Fylke. 1992** *Discharges of males and females from hospitals outside county of residence. Per cent. County. 1992*



**Figur 6. Utskrivninger pr. 1 000 innbyggere. Kønns- og aldersjustert. 1992** *Discharges per 1 000 population. Adjusted for sex and age. 1992*



**Figur 7. Andel utskrivinger fra sykehus utenfor bostedsfylke. Prosent. 1992** *Discharges from hospitals outside county of residence. Per cent. 1992*



**Tabell 1. Utskrivninger pr. 1 000 innbyggere etter alder, kjønn og bostedsfylke** *Discharges per 1 000 population by age, sex and county of residence*

| Bostedsfylke<br><i>County of residence</i> | 1989 <sup>1</sup> | 1990 <sup>1</sup> | 1991 <sup>1</sup> | 1992  |
|--|-------------------|-------------------|-------------------|-------|
| <b>BEGGE KJØNN BOTH SEXES</b>              |                   |                   |                   |       |
| I alt <i>Total</i> .....                   | 143,0             | 144,5             | 142,1             | 142,5 |
| Østfold .....                              | 139,8             | 138,8             | 135,0             | 136,4 |
| Akershus .....                             | 135,9             | 137,2             | 130,7             | 129,2 |
| Oslo .....                                 | 129,9             | 128,0             | 124,4             | 122,0 |
| Hedmark .....                              | 149,3             | 155,6             | 148,1             | 152,1 |
| Oppland .....                              | 134,2             | 143,5             | 143,5             | 146,1 |
| Buskerud .....                             | 145,1             | 148,5             | 144,2             | 144,8 |
| Vestfold .....                             | 139,3             | 140,9             | 137,9             | 136,9 |
| Telemark .....                             | 135,9             | 138,1             | 135,9             | 134,9 |
| Aust-Agder .....                           | 140,7             | 147,7             | 151,0             | 157,9 |
| Vest-Agder .....                           | 153,6             | 146,6             | 150,8             | 147,9 |
| Rogaland .....                             | 130,5             | 135,2             | 140,1             | 138,8 |
| Hordaland .....                            | 147,6             | 149,4             | 148,9             | 146,4 |
| Sogn og Fjordane .....                     | 163,5             | 163,9             | 161,9             | 164,4 |
| Møre og Romsdal .....                      | 139,5             | 145,0             | 143,9             | 143,5 |
| Sør-Trøndelag .....                        | 133,8             | 136,2             | 133,5             | 138,8 |
| Nord-Trøndelag .....                       | 148,7             | 151,1             | 153,1             | 151,9 |
| Nordland .....                             | 175,5             | 174,7             | 174,1             | 175,8 |
| Troms .....                                | 152,1             | 149,4             | 139,3             | 145,2 |
| Finnmark .....                             | 184,2             | 177,8             | 164,5             | 167,0 |
| <b>MENN MALES</b>                          |                   |                   |                   |       |
| I alt <i>Total</i> .....                   | 131,6             | 134,9             | 133,4             | 134,8 |
| Østfold .....                              | 134,3             | 135,0             | 132,6             | 133,7 |
| Akershus .....                             | 118,5             | 123,8             | 121,6             | 121,8 |
| Oslo .....                                 | 120,5             | 118,3             | 116,8             | 115,2 |
| Hedmark .....                              | 133,3             | 141,0             | 133,1             | 139,6 |
| Oppland .....                              | 120,8             | 129,9             | 135,3             | 139,0 |
| Buskerud .....                             | 133,7             | 139,1             | 136,1             | 138,2 |
| Vestfold .....                             | 130,1             | 133,8             | 133,2             | 132,4 |
| Telemark .....                             | 124,6             | 125,6             | 124,2             | 120,0 |
| Aust-Agder .....                           | 133,5             | 144,6             | 145,3             | 150,5 |
| Vest-Agder .....                           | 141,7             | 140,3             | 146,4             | 145,0 |
| Rogaland .....                             | 119,5             | 124,2             | 128,8             | 128,3 |
| Hordaland .....                            | 142,6             | 146,7             | 141,7             | 140,7 |
| Sogn og Fjordane .....                     | 145,1             | 143,9             | 142,9             | 154,3 |
| Møre og Romsdal .....                      | 123,8             | 132,5             | 132,8             | 134,9 |
| Sør-Trøndelag .....                        | 121,8             | 126,6             | 123,0             | 129,8 |
| Nord-Trøndelag .....                       | 134,2             | 143,8             | 146,5             | 143,2 |
| Nordland .....                             | 165,1             | 164,8             | 165,8             | 167,4 |
| Troms .....                                | 143,4             | 141,6             | 128,3             | 139,2 |
| Finnmark .....                             | 170,7             | 168,1             | 154,8             | 158,4 |
| <b>KVINNER FEMALES</b>                     |                   |                   |                   |       |
| I alt <i>Total</i> .....                   | 158,0             | 157,9             | 154,6             | 153,8 |
| Østfold .....                              | 149,1             | 147,1             | 141,4             | 143,5 |
| Akershus .....                             | 154,9             | 152,7             | 142,3             | 139,2 |
| Oslo .....                                 | 144,0             | 141,8             | 136,0             | 133,0 |
| Hedmark .....                              | 167,9             | 173,1             | 165,6             | 167,3 |
| Oppland .....                              | 150,2             | 159,9             | 155,0             | 156,4 |
| Buskerud .....                             | 159,7             | 161,3             | 155,2             | 154,7 |
| Vestfold .....                             | 152,1             | 152,0             | 146,4             | 145,2 |
| Telemark .....                             | 150,9             | 153,8             | 151,1             | 153,1 |
| Aust-Agder .....                           | 151,6             | 154,9             | 159,8             | 167,5 |
| Vest-Agder .....                           | 171,0             | 157,1             | 159,8             | 155,1 |
| Rogaland .....                             | 145,1             | 150,0             | 154,7             | 153,2 |
| Hordaland .....                            | 157,7             | 157,5             | 160,9             | 156,8 |
| Sogn og Fjordane .....                     | 186,7             | 188,3             | 186,4             | 178,9 |
| Møre og Romsdal .....                      | 160,0             | 162,6             | 160,1             | 157,0 |
| Sør-Trøndelag .....                        | 149,5             | 149,7             | 147,6             | 151,3 |
| Nord-Trøndelag .....                       | 167,1             | 162,6             | 164,4             | 164,4 |
| Nordland .....                             | 192,0             | 190,1             | 188,4             | 189,7 |
| Troms .....                                | 164,9             | 161,8             | 154,3             | 156,3 |
| Finnmark .....                             | 204,3             | 193,0             | 178,3             | 180,8 |

<sup>1</sup>Kjønns- og aldersjusterte tall (se tekstdelen, avsnitt 7).<sup>1</sup>Adjusted for sex and age (see chapter 7, standardizing)

**Tabell 2. Utskrivninger, liggedager og liggedager pr. utskrivning, etter kjønn** *Discharges, bed-days and bed-days per discharge, by sex*

| Kjønn<br>Sex                  | Utskrivninger<br>Discharges | Liggedager<br>Bed-days | Liggedager<br>pr. utskrivning<br>Bed-days<br>per discharge |
|-------------------------------|-----------------------------|------------------------|--|
| <b>BEGGE KJØNN BOTH SEXES</b> |                             |                        |  |
| 1989 .....                    | 604 269                     | 4 547 271              | 7,5  |
| 1990 .....                    | 612 724                     | 4 507 876              | 7,4  |
| 1991 .....                    | 605 552                     | 4 352 496              | 7,2  |
| 1992 .....                    | 610 611                     | 4 283 055              | 7,0  |
| <b>MENN MALES</b>             |                             |                        |  |
| 1989 .....                    | 258 077                     | 1 910 453              | 7,4  |
| 1990 .....                    | 264 968                     | 1 905 241              | 7,2  |
| 1991 .....                    | 262 974                     | 1 866 023              | 7,1  |
| 1992 .....                    | 267 300                     | 1 851 051              | 6,9  |
| <b>KVINNER FEMALES</b>        |                             |                        |  |
| 1989 .....                    | 346 192                     | 2 636 818              | 7,6  |
| 1990 .....                    | 347 756                     | 2 602 635              | 7,5  |
| 1991 .....                    | 342 578                     | 2 486 473              | 7,3  |
| 1992 .....                    | 343 311                     | 2 432 004              | 7,1  |

**Tabell 3. Institusjoner, utskrivninger og liggedager, etter institusjonstype. 1992** *Institutions, discharges and bed-days, by type of institution. 1992*

| Institusjonstype<br>Type of institution                                       | Antall<br>institusjoner<br>Number of<br>institutions | Utskrivninger<br>Discharges | Liggedager<br>Bed-days |
|---|--|-----------------------------|------------------------|
| I alt <i>Total</i> .....  | 83   | 610 611                     | 4 283 055              |
| Alminnelige sykehus<br><i>General hospitals</i> .....                         | 67   | 584 783                     | 3 972 210              |
| Regionsykehus<br><i>Regional hospitals</i> .....                              | 5  | 152 429                     | 1 091 392              |
| Fylkessykehus I<br><i>County hospitals I</i> .....                            | 13   | 212 751                     | 1 403 813              |
| Fylkessykehus II<br><i>County hospitals II</i> .....                          | 49   | 219 603                     | 1 477 005              |
| Somatiske spesialiserte sykehus<br><i>Somatic specialized hospitals</i> ..... | 16   | 25 828                      | 310 845                |



**Tabell 4. Utskrivninger og liggedager, etter sykehusets tilknytningsfylke. 1992** *Discharges and bed-days, by the hospital's county of administration. 1992*

| Sykehusets<br>tilknytningsfylke<br><i>Hospital's county<br/>of administration</i> | Antall<br>institusjoner<br><i>Number of<br/>institutions</i> | Utskrivninger<br><i>Discharges</i> | Liggedager<br><i>Bed-days</i> |
|---|--|------------------------------------|-------------------------------|
| I alt <i>Total</i> . . . . .  | 83   | 610 611                            | 4 283 055                     |
| Østfold . . . . .   | 4  | 30 055                             | 223 024                       |
| Akershus . . . . .  | 5  | 36 317                             | 216 873                       |
| Oslo . . . . .  | 6  | 61 902                             | 579 269                       |
| Hedmark . . . . .   | 4  | 25 704                             | 172 173                       |
| Oppland . . . . .   | 4  | 24 995                             | 169 905                       |
| Buskerud . . . . .  | 3  | 29 815                             | 186 852                       |
| Vestfold . . . . .  | 5  | 23 063                             | 161 016                       |
| Telemark . . . . .  | 4  | 21 315                             | 135 471                       |
| Aust-Agder . . . . .  | 2  | 13 583                             | 76 655                        |
| Vest-Agder . . . . .  | 5  | 20 008                             | 150 024                       |
| Rogaland . . . . .  | 2  | 42 871                             | 308 276                       |
| Hordaland . . . . .   | 6  | 62 043                             | 432 344                       |
| Sogn og Fjordane . . . . .  | 4  | 15 953                             | 94 097                        |
| Møre og Romsdal . . . . .   | 4  | 29 770                             | 191 739                       |
| Sør-Trøndelag . . . . .   | 2  | 39 745                             | 298 957                       |
| Nord-Trøndelag . . . . .  | 2  | 18 281                             | 108 809                       |
| Nordland . . . . .  | 7  | 37 264                             | 239 332                       |
| Troms . . . . .   | 2  | 25 528                             | 164 753                       |
| Finnmark . . . . .  | 2  | 9 000                              | 52 761                        |
| Staten . . . . .  | 10   | 43 399                             | 320 725                       |

**Tabell 5. Avdelingsopphold, utskrivninger og pasienter<sup>1</sup>, etter kjønn og bostedfylke. 1992** *Stay in department, discharges and patients<sup>1</sup>, by sex and county of residence. 1992*

| Bofylke<br><i>County of residence</i> | Begge kjønn <i>Both sexes</i>                          |   |                              | Menn <i>Males</i>                                      |   |                              | Kvinner <i>Females</i>                                 |   |                              |
|---------------------------------------|--|---|------------------------------|--|---|------------------------------|--|---|------------------------------|
|                                       | Avdelings-<br>opphold<br><i>Stay in<br/>department</i> | Utskriv-<br>ninger<br><i>Dis-<br/>charges</i> | Pasienter<br><i>Patients</i> | Avdelings-<br>opphold<br><i>Stay in<br/>department</i> | Utskriv-<br>ninger<br><i>Dis-<br/>charges</i> | Pasienter<br><i>Patients</i> | Avdelings-<br>opphold<br><i>Stay in<br/>department</i> | Utskriv-<br>ninger<br><i>Dis-<br/>charges</i> | Pasienter<br><i>Patients</i> |
| I alt <i>Total</i> . . . . .          | 647 760  | 610 611                                       | 463 805                      | 286 124  | 267 300                                       | 198 097                      | 361 636  | 343 311                                       | 265 708                      |
| Østfold . . . . .                     | 35 033   | 33 190  | 24 760                       | 16 038   | 15 012  | 10 873                       | 18 995   | 18 178  | 13 887                       |
| Akershus . . . . .                    | 52 699   | 51 067  | 39 995                       | 23 070   | 22 131  | 16 861                       | 29 629   | 28 936  | 23 134                       |
| Oslo . . . . .                        | 73 443   | 61 882  | 47 153                       | 29 265   | 23 942  | 17 711                       | 44 178   | 37 940  | 29 442                       |
| Hedmark . . . . .                     | 31 457   | 29 677  | 22 567                       | 14 223   | 13 290  | 9 888                        | 17 234   | 16 387  | 12 679                       |
| Oppland . . . . .                     | 28 812   | 27 490  | 21 200                       | 13 468   | 12 692  | 9 552                        | 15 344   | 14 798  | 11 648                       |
| Buskerud . . . . .                    | 34 278   | 33 066  | 24 871                       | 15 410   | 14 808  | 10 887                       | 18 868   | 18 258  | 13 984                       |
| Vestfold . . . . .                    | 28 758   | 27 541  | 21 576                       | 12 866   | 12 242  | 9 421                        | 15 892   | 15 299  | 12 155                       |
| Telemark . . . . .                    | 23 331   | 22 561  | 17 247                       | 9 871  | 9 488   | 7 112                        | 13 460   | 13 073  | 10 135                       |
| Aust-Agder . . . . .                  | 15 893   | 15 245  | 11 234                       | 7 270  | 6 939   | 5 031                        | 8 623  | 8 306   | 6 203                        |
| Vest-Agder . . . . .                  | 23 604   | 21 180  | 17 123                       | 10 963   | 9 549   | 7 572                        | 12 641   | 11 631  | 9 551                        |
| Rogaland . . . . .                    | 47 277   | 45 523  | 34 443                       | 20 175   | 19 306  | 14 253                       | 27 102   | 26 217  | 20 190                       |
| Hordaland . . . . .                   | 62 779   | 60 263  | 45 000                       | 27 817   | 26 545  | 19 110                       | 34 962   | 33 718  | 25 890                       |
| Sogn og Fjordane . . . . .            | 18 517   | 18 021  | 13 759                       | 8 505  | 8 270   | 6 157                        | 10 012   | 9 751   | 7 602                        |
| Møre og Romsdal . . . . .             | 35 696   | 34 346  | 26 216                       | 15 984   | 15 335  | 11 505                       | 19 712   | 19 011  | 14 711                       |
| Sør-Trøndelag . . . . .               | 37 059   | 35 106  | 26 210                       | 16 196   | 15 153  | 11 026                       | 20 863   | 19 953  | 15 184                       |
| Nord-Trøndelag . . . . .              | 20 065   | 19 412  | 14 660                       | 9 214  | 8 876   | 6 594                        | 10 851   | 10 536  | 8 066                        |
| Nordland . . . . .                    | 44 891   | 42 260  | 31 409                       | 20 374   | 19 059  | 13 962                       | 24 517   | 23 201  | 17 447                       |
| Troms . . . . .                       | 21 498   | 20 849  | 15 324                       | 9 683  | 9 326   | 6 582                        | 11 815   | 11 523  | 8 742                        |
| Finnmark . . . . .                    | 12 670   | 11 932  | 9 058                        | 5 732  | 5 337   | 4 000                        | 6 938  | 6 595   | 5 058                        |

<sup>1</sup> Pasienter innen ett sykehus.<sup>1</sup> Patients within one hospital .

**Tabell 6. Avdelingsopphold, utskrivinger og pasienter<sup>1</sup>, etter kjønn og alder. 1992** *Stay in department, discharges and patients<sup>1</sup>, by sex and age. 1992*

| Alder<br>Age                  | Begge kjønn <i>Both sexes</i>                          |  |                              | Menn <i>Males</i>                                      |  |                              | Kvinner <i>Females</i>                                 |  |                              |
|-------------------------------|--|--|------------------------------|--|--|------------------------------|--|--|------------------------------|
|                               | Avdelings-<br>opphold<br><i>Stay in<br/>department</i> | Utskriv-<br>inger<br><i>Dis-<br/>charges</i> | Pasienter<br><i>Patients</i> | Avdelings-<br>opphold<br><i>Stay in<br/>department</i> | Utskriv-<br>inger<br><i>Dis-<br/>charges</i> | Pasienter<br><i>Patients</i> | Avdelings-<br>opphold<br><i>Stay in<br/>department</i> | Utskriv-<br>inger<br><i>Dis-<br/>charges</i> | Pasienter<br><i>Patients</i> |
| I alt <i>Total</i> . . . . .  | 647 760  | 610 611                                      | 463 805                      | 286 124  | 267 300                                      | 198 097                      | 361 636  | 343 311                                      | 265 708                      |
| Under 1 år                    |  |  |                              |  |  |                              |  |  |                              |
| <i>Less than 1 year</i> . . . | 17 233   | 16 401                                       | 13 552                       | 10 157   | 9 671  | 7 825                        | 7 076  | 6 730  | 5 727                        |
| 1 - 4 år <i>Years</i> . . . . | 28 699   | 27 853                                       | 21 361                       | 17 030   | 16 554                                       | 12 653                       | 11 669   | 11 299                                       | 8 708                        |
| 5 - 9 . . . . .               | 15 739   | 15 406                                       | 12 869                       | 9 055  | 8 896  | 7 489                        | 6 684  | 6 510  | 5 380                        |
| 10 - 14 . . . . .             | 12 675   | 12 354                                       | 10 228                       | 6 921  | 6 753  | 5 561                        | 5 754  | 5 601  | 4 667                        |
| 15 - 19 . . . . .             | 20 744   | 20 084                                       | 16 608                       | 8 522  | 8 178  | 6 855                        | 12 222   | 11 906                                       | 9 753                        |
| 20 - 24 . . . . .             | 39 115   | 38 025                                       | 31 667                       | 10 631   | 10 221                                       | 8 574                        | 28 484   | 27 804                                       | 23 093                       |
| 25 - 29 . . . . .             | 50 193   | 48 718                                       | 40 617                       | 10 645   | 10 139                                       | 8 266                        | 39 548   | 38 579                                       | 32 351                       |
| 30 - 34 . . . . .             | 42 478   | 41 072                                       | 33 987                       | 10 430   | 9 933  | 7 998                        | 32 048   | 31 139                                       | 25 989                       |
| 35 - 39 . . . . .             | 31 796   | 30 546                                       | 24 434                       | 11 056   | 10 500                                       | 8 239                        | 20 740   | 20 046                                       | 16 195                       |
| 40 - 44 . . . . .             | 27 948   | 26 624                                       | 20 513                       | 12 830   | 12 103                                       | 9 300                        | 15 118   | 14 521                                       | 11 213                       |
| 45 - 49 . . . . .             | 31 266   | 29 566                                       | 22 250                       | 15 294   | 14 305                                       | 10 838                       | 15 972   | 15 261                                       | 11 412                       |
| 50 - 54 . . . . .             | 26 386   | 24 788                                       | 18 172                       | 13 539   | 12 613                                       | 9 176                        | 12 847   | 12 175                                       | 8 996                        |
| 55 - 59 . . . . .             | 29 006   | 26 926                                       | 19 367                       | 15 837   | 14 509                                       | 10 433                       | 13 169   | 12 417                                       | 8 934                        |
| 60 - 64 . . . . .             | 38 617   | 35 630                                       | 25 003                       | 21 815   | 19 902                                       | 13 803                       | 16 802   | 15 728                                       | 11 200                       |
| 65 - 69 . . . . .             | 50 761   | 46 560                                       | 32 215                       | 27 474   | 25 069                                       | 17 157                       | 23 287   | 21 491                                       | 15 058                       |
| 70 - 74 . . . . .             | 60 304   | 55 499                                       | 38 437                       | 31 137   | 28 589                                       | 19 475                       | 29 167   | 26 910                                       | 18 962                       |
| 75 - 79 . . . . .             | 53 936   | 49 546                                       | 34 771                       | 25 864   | 23 681                                       | 16 205                       | 28 072   | 25 865                                       | 18 566                       |
| 80 - . . . . .                | 70 864   | 65 013                                       | 47 754                       | 27 887   | 25 684                                       | 18 250                       | 42 977   | 39 329                                       | 29 504                       |

<sup>1</sup> Pasienter innen et sykehus.  
<sup>1</sup> *Patients within one hospital.*

**Tabell 7. Utskrivinger og liggedager, etter kjønn og alder. 1992** *Discharges and bed-days, by sex and age. 1992*

| Alder<br>Age                                 | Utskrivinger <i>Discharges</i>   |                      |                           | Liggedager <i>Bed-days</i>       |                      |                           |
|--|----------------------------------|----------------------|---------------------------|----------------------------------|----------------------|---------------------------|
|  | Begge kjønn<br><i>Both sexes</i> | Menn<br><i>Males</i> | Kvinner<br><i>Females</i> | Begge kjønn<br><i>Both sexes</i> | Menn<br><i>Males</i> | Kvinner<br><i>Females</i> |
| I alt <i>Total</i> . . . . .                 | 610 611                          | 267 300              | 343 311                   | 4 283 055                        | 1 851 051            | 2 432 004                 |
| Under 1 år <i>Less than 1 year</i> . . . . . | 16 401                           | 9 671                | 6 730                     | 121 163                          | 68 394               | 52 769                    |
| 1 - 4 år <i>years</i> . . . . .              | 27 853                           | 16 554               | 11 299                    | 112 742                          | 66 190               | 46 552                    |
| 5 - 9 . . . . .                              | 15 406                           | 8 896                | 6 510                     | 56 948                           | 33 222               | 23 726                    |
| 10 - 14 . . . . .                            | 12 354                           | 6 753                | 5 601                     | 55 472                           | 29 188               | 26 284                    |
| 15 - 19 . . . . .                            | 20 084                           | 8 178                | 11 906                    | 86 912                           | 36 198               | 50 714                    |
| 20 - 24 . . . . .                            | 38 025                           | 10 221               | 27 804                    | 175 250                          | 45 979               | 129 271                   |
| 25 - 29 . . . . .                            | 48 718                           | 10 139               | 38 579                    | 230 826                          | 47 723               | 183 103                   |
| 30 - 34 . . . . .                            | 41 072                           | 9 933                | 31 139                    | 204 134                          | 50 092               | 154 042                   |
| 35 - 39 . . . . .                            | 30 546                           | 10 500               | 20 046                    | 160 107                          | 55 740               | 104 367                   |
| 40 - 44 . . . . .                            | 26 624                           | 12 103               | 14 521                    | 150 808                          | 68 111               | 82 697                    |
| 45 - 49 . . . . .                            | 29 566                           | 14 305               | 15 261                    | 183 869                          | 86 880               | 96 989                    |
| 50 - 54 . . . . .                            | 24 788                           | 12 613               | 12 175                    | 163 880                          | 80 174               | 83 706                    |
| 55 - 59 . . . . .                            | 26 926                           | 14 509               | 12 417                    | 192 637                          | 100 629              | 92 008                    |
| 60 - 64 . . . . .                            | 35 630                           | 19 902               | 15 728                    | 281 428                          | 149 508              | 131 920                   |
| 65 - 69 . . . . .                            | 46 560                           | 25 069               | 21 491                    | 402 258                          | 206 358              | 195 900                   |
| 70 - 74 . . . . .                            | 55 499                           | 28 589               | 26 910                    | 518 642                          | 254 279              | 264 363                   |
| 75 - 79 . . . . .                            | 49 546                           | 23 681               | 25 865                    | 490 334                          | 221 253              | 269 081                   |
| 80 - . . . . .                               | 65 013                           | 25 684               | 39 329                    | 695 645                          | 251 133              | 444 512                   |

Tabell 8. Utskrivninger etter alder, kjønn og bosted. Fylke. 1992 Discharges by age, sex and residence. County. 1992

| Bostedsfylke<br>County of residence | I alt<br>Total | Alder Age |        |         |         |        |         |        |
|-------------------------------------|----------------|-----------|--------|---------|---------|--------|---------|--------|
|                                     |                | 0-9       | 10-19  | 20-39   | 40-59   | 60-69  | 70-79   | 80-    |
| <b>BEGGE KJØNN BOTH SEXES</b>       |                |           |        |         |         |        |         |        |
| I alt Total                         | 610 611        | 59 660    | 32 438 | 158 361 | 107 904 | 82 190 | 105 045 | 65 013 |
| Østfold                             | 33 190         | 2 495     | 1 541  | 7 388   | 6 363   | 5 164  | 6 425   | 3 814  |
| Akershus                            | 51 067         | 5 002     | 2 605  | 15 114  | 10 333  | 6 897  | 7 252   | 3 864  |
| Oslo                                | 61 882         | 4 468     | 1 627  | 17 152  | 9 533   | 7 924  | 11 680  | 9 498  |
| Hedmark                             | 29 677         | 2 671     | 1 430  | 6 681   | 5 345   | 4 600  | 5 708   | 3 242  |
| Oppland                             | 27 490         | 2 174     | 1 464  | 6 751   | 5 458   | 3 885  | 4 856   | 2 902  |
| Buskerud                            | 33 066         | 3 015     | 1 663  | 8 331   | 6 091   | 4 658  | 5 932   | 3 376  |
| Vestfold                            | 27 541         | 2 624     | 1 414  | 6 301   | 5 271   | 3 893  | 5 063   | 2 975  |
| Telemark                            | 22 561         | 2 051     | 1 132  | 5 700   | 3 891   | 3 160  | 4 186   | 2 441  |
| Aust-Agder                          | 15 245         | 1 648     | 1 128  | 3 605   | 2 806   | 2 157  | 2 560   | 1 341  |
| Vest-Agder                          | 21 180         | 2 131     | 1 111  | 5 055   | 3 821   | 2 890  | 3 878   | 2 294  |
| Rogaland                            | 45 523         | 5 302     | 2 817  | 13 608  | 7 627   | 5 061  | 6 997   | 4 111  |
| Hordaland                           | 60 263         | 7 409     | 3 457  | 15 498  | 9 826   | 7 624  | 9 595   | 6 854  |
| Sogn og Fjordane                    | 18 021         | 1 892     | 1 050  | 4 316   | 2 874   | 2 230  | 3 181   | 2 478  |
| Møre og Romsdal                     | 34 346         | 3 275     | 2 066  | 8 655   | 5 969   | 4 580  | 5 994   | 3 807  |
| Sør-Trøndelag                       | 35 106         | 3 648     | 2 069  | 9 400   | 5 852   | 4 595  | 6 174   | 3 368  |
| Nord-Trøndelag                      | 19 412         | 2 202     | 1 348  | 4 703   | 3 154   | 2 729  | 3 347   | 1 929  |
| Nordland                            | 42 260         | 4 349     | 2 493  | 10 673  | 7 528   | 5 593  | 7 276   | 4 348  |
| Troms                               | 20 849         | 2 141     | 1 312  | 5 766   | 3 807   | 2 975  | 3 217   | 1 631  |
| Finnmark                            | 11 932         | 1 163     | 711    | 3 664   | 2 355   | 1 575  | 1 724   | 740    |
| <b>MENN MALES</b>                   |                |           |        |         |         |        |         |        |
| I alt Total                         | 267 300        | 35 121    | 14 931 | 40 793  | 53 530  | 44 971 | 52 270  | 25 684 |
| Østfold                             | 15 012         | 1 473     | 708    | 2 011   | 3 189   | 2 886  | 3 259   | 1 486  |
| Akershus                            | 22 131         | 3 082     | 1 333  | 3 583   | 4 984   | 3 744  | 3 794   | 1 611  |
| Oslo                                | 23 942         | 2 618     | 754    | 3 836   | 4 433   | 4 110  | 5 236   | 2 955  |
| Hedmark                             | 13 290         | 1 523     | 605    | 1 696   | 2 601   | 2 532  | 2 916   | 1 417  |
| Oppland                             | 12 692         | 1 323     | 667    | 1 977   | 2 752   | 2 218  | 2 444   | 1 311  |
| Buskerud                            | 14 808         | 1 673     | 820    | 2 324   | 3 027   | 2 570  | 2 981   | 1 413  |
| Vestfold                            | 12 242         | 1 565     | 685    | 1 715   | 2 527   | 2 126  | 2 427   | 1 197  |
| Telemark                            | 9 488          | 1 165     | 522    | 1 400   | 1 789   | 1 576  | 2 062   | 974    |
| Aust-Agder                          | 6 939          | 990       | 451    | 1 158   | 1 485   | 1 128  | 1 207   | 520    |
| Vest-Agder                          | 9 549          | 1 312     | 513    | 1 348   | 1 978   | 1 562  | 1 973   | 863    |
| Rogaland                            | 19 306         | 3 036     | 1 350  | 3 170   | 3 814   | 2 752  | 3 574   | 1 610  |
| Hordaland                           | 26 545         | 4 461     | 1 562  | 3 903   | 5 057   | 4 202  | 4 756   | 2 604  |
| Sogn og Fjordane                    | 8 270          | 1 080     | 513    | 1 241   | 1 408   | 1 279  | 1 656   | 1 093  |
| Møre og Romsdal                     | 15 335         | 1 958     | 922    | 2 287   | 2 921   | 2 636  | 3 044   | 1 567  |
| Sør-Trøndelag                       | 15 153         | 2 064     | 912    | 2 350   | 2 952   | 2 515  | 3 001   | 1 359  |
| Nord-Trøndelag                      | 8 876          | 1 303     | 556    | 1 310   | 1 637   | 1 477  | 1 745   | 848    |
| Nordland                            | 19 059         | 2 536     | 1 217  | 2 977   | 3 809   | 3 057  | 3 638   | 1 825  |
| Troms                               | 9 326          | 1 271     | 537    | 1 480   | 1 913   | 1 701  | 1 694   | 730    |
| Finnmark                            | 5 337          | 688       | 304    | 1 027   | 1 254   | 900    | 863     | 301    |
| <b>KVINNER FEMALES</b>              |                |           |        |         |         |        |         |        |
| I alt Total                         | 343 311        | 24 539    | 17 507 | 117 568 | 54 374  | 37 219 | 52 775  | 39 329 |
| Østfold                             | 18 178         | 1 022     | 833    | 5 377   | 3 174   | 2 278  | 3 166   | 2 328  |
| Akershus                            | 28 936         | 1 920     | 1 272  | 11 531  | 5 349   | 3 153  | 3 458   | 2 253  |
| Oslo                                | 37 940         | 1 850     | 873    | 13 316  | 5 100   | 3 814  | 6 444   | 6 543  |
| Hedmark                             | 16 387         | 1 148     | 825    | 4 985   | 2 744   | 2 068  | 2 792   | 1 825  |
| Oppland                             | 14 798         | 851       | 797    | 4 774   | 2 706   | 1 667  | 2 412   | 1 591  |
| Buskerud                            | 18 258         | 1 342     | 843    | 6 007   | 3 064   | 2 088  | 2 951   | 1 963  |
| Vestfold                            | 15 299         | 1 059     | 729    | 4 586   | 2 744   | 1 767  | 2 636   | 1 778  |
| Telemark                            | 13 073         | 886       | 610    | 4 300   | 2 102   | 1 584  | 2 124   | 1 467  |
| Aust-Agder                          | 8 306          | 658       | 677    | 2 447   | 1 321   | 1 029  | 1 353   | 821    |
| Vest-Agder                          | 11 631         | 819       | 598    | 3 707   | 1 843   | 1 328  | 1 905   | 1 431  |
| Rogaland                            | 26 217         | 2 266     | 1 467  | 10 438  | 3 813   | 2 309  | 3 423   | 2 501  |
| Hordaland                           | 33 718         | 2 948     | 1 895  | 11 595  | 4 769   | 3 422  | 4 839   | 4 250  |
| Sogn og Fjordane                    | 9 751          | 812       | 537    | 3 075   | 1 466   | 951    | 1 525   | 1 385  |
| Møre og Romsdal                     | 19 011         | 1 317     | 1 144  | 6 368   | 3 048   | 1 944  | 2 950   | 2 240  |
| Sør-Trøndelag                       | 19 953         | 1 584     | 1 157  | 7 050   | 2 900   | 2 080  | 3 173   | 2 009  |
| Nord-Trøndelag                      | 10 536         | 899       | 792    | 3 393   | 1 517   | 1 252  | 1 602   | 1 081  |
| Nordland                            | 23 201         | 1 813     | 1 276  | 7 696   | 3 719   | 2 536  | 3 638   | 2 523  |
| Troms                               | 11 523         | 870       | 775    | 4 286   | 1 894   | 1 274  | 1 523   | 901    |
| Finnmark                            | 6 595          | 475       | 407    | 2 637   | 1 101   | 675    | 861     | 439    |

**Tabell 9. Liggedager pr. utskrivning etter kjønn og alder. 1992** *Bed-days per discharge by sex and age. 1992*

| Alder<br>Age                             | Begge kjønn<br>Both sexes | Menn<br>Males | Kvinner<br>Females |
|--|---------------------------|---------------|--------------------|
| I alt <i>Total</i> .....                 | 7,0                       | 6,9           | 7,1                |
| Under 1 år <i>Less than 1 year</i> ..... | 7,4                       | 7,1           | 7,8                |
| 1 - 4 år <i>years</i> .....              | 4,0                       | 4,0           | 4,1                |
| 5 - 9 .....                              | 3,7                       | 3,7           | 3,6                |
| 10 - 14 .....                            | 4,5                       | 4,3           | 4,7                |
| 15 - 19 .....                            | 4,3                       | 4,4           | 4,3                |
| 20 - 24 .....                            | 4,6                       | 4,5           | 4,6                |
| 25 - 29 .....                            | 4,7                       | 4,7           | 4,7                |
| 30 - 34 .....                            | 5,0                       | 5,0           | 4,9                |
| 35 - 39 .....                            | 5,2                       | 5,3           | 5,2                |
| 40 - 44 .....                            | 5,7                       | 5,6           | 5,7                |
| 45 - 49 .....                            | 6,2                       | 6,1           | 6,4                |
| 50 - 54 .....                            | 6,6                       | 6,4           | 6,9                |
| 55 - 59 .....                            | 7,2                       | 6,9           | 7,4                |
| 60 - 64 .....                            | 7,9                       | 7,5           | 8,4                |
| 65 - 69 .....                            | 8,6                       | 8,2           | 9,1                |
| 70 - 74 .....                            | 9,3                       | 8,9           | 9,8                |
| 75 - 79 .....                            | 9,9                       | 9,3           | 10,4               |
| 80 - .....                               | 10,7                      | 9,8           | 11,3               |

**Tabell 10. Utskrivninger og liggedager pr. 1 000 innbyggere, etter kjønn og alder. 1992** *Discharges and bed-days per 1 000 population, by sex and age. 1992*

| Alder<br>Age                             | Utskrivninger <i>Discharges</i> |               |                    | Liggedager <i>Bed-days</i> |               |                    |
|--|---------------------------------|---------------|--------------------|----------------------------|---------------|--------------------|
|  | Begge kjønn<br>Both sexes       | Menn<br>Males | Kvinner<br>Females | Begge kjønn<br>Both sexes  | Menn<br>Males | Kvinner<br>Females |
| I alt <i>Total</i> .....                 | 142,5                           | 126,1         | 158,5              | 999,2                      | 873,2         | 1 122,5            |
| Under 1 år <i>Less than 1 year</i> ..... | 272,0                           | 310,8         | 230,5              | 2 009,2                    | 2 198,3       | 1 807,7            |
| 1 - 4 år <i>years</i> .....              | 117,9                           | 136,7         | 98,2               | 477,3                      | 546,7         | 404,4              |
| 5 - 9 .....                              | 59,0                            | 66,4          | 51,2               | 218,1                      | 247,9         | 186,7              |
| 10 - 14 .....                            | 47,2                            | 50,3          | 43,9               | 212,0                      | 217,6         | 206,0              |
| 15 - 19 .....                            | 68,3                            | 54,5          | 82,7               | 295,5                      | 241,0         | 352,4              |
| 20 - 24 .....                            | 113,0                           | 59,4          | 169,1              | 520,7                      | 267,2         | 786,2              |
| 25 - 29 .....                            | 145,9                           | 59,0          | 237,9              | 691,3                      | 277,9         | 1 129,0            |
| 30 - 34 .....                            | 129,2                           | 60,8          | 201,4              | 642,1                      | 306,8         | 996,3              |
| 35 - 39 .....                            | 97,5                            | 65,6          | 130,7              | 510,9                      | 348,3         | 680,4              |
| 40 - 44 .....                            | 87,2                            | 76,8          | 98,2               | 493,8                      | 432,4         | 559,2              |
| 45 - 49 .....                            | 101,7                           | 96,0          | 107,6              | 632,4                      | 583,3         | 684,0              |
| 50 - 54 .....                            | 119,2                           | 120,7         | 117,7              | 788,0                      | 767,1         | 809,1              |
| 55 - 59 .....                            | 148,8                           | 161,9         | 136,0              | 1 064,5                    | 1 122,6       | 1 007,5            |
| 60 - 64 .....                            | 187,6                           | 215,9         | 160,9              | 1 481,8                    | 1 622,1       | 1 349,5            |
| 65 - 69 .....                            | 233,8                           | 268,3         | 203,4              | 2 020,3                    | 2 208,5       | 1 853,9            |
| 70 - 74 .....                            | 294,3                           | 344,8         | 254,7              | 2 750,5                    | 3 066,3       | 2 502,6            |
| 75 - 79 .....                            | 345,8                           | 408,6         | 303,1              | 3 422,1                    | 3 817,2       | 3 153,7            |
| 80 - .....                               | 393,4                           | 465,7         | 357,1              | 4 209,0                    | 4 553,4       | 4 036,4            |

Tabell 11. Utskrivninger pr. 1 000 innbyggere, etter alder, kjønn og bosted. Fylke. 1992 Discharges per 1 000 population, by age, sex and residence. County. 1992

| Bostedsfylke<br>County of residence | I alt <sup>1</sup><br>Total <sup>1</sup> | Alder Age |       |       |       |       |       |       |
|-------------------------------------|--|-----------|-------|-------|-------|-------|-------|-------|
|                                     |  | 0-9       | 10-19 | 20-39 | 40-59 | 60-69 | 70-79 | 80-   |
| <b>BEGGE KJØNN BOTH SEXES</b>       |  |           |       |       |       |       |       |       |
| I alt Total                         | 142,5                                    | 107,0     | 58,4  | 121,7 | 109,5 | 211,3 | 316,5 | 393,4 |
| Østfold                             | 136,4                                    | 89,6      | 49,2  | 108,1 | 109,9 | 219,7 | 322,3 | 397,1 |
| Akershus                            | 129,2                                    | 86,6      | 47,0  | 115,0 | 96,4  | 189,4 | 292,2 | 378,7 |
| Oslo                                | 122,0                                    | 83,4      | 39,8  | 104,0 | 91,8  | 183,4 | 284,3 | 411,5 |
| Hedmark                             | 152,1                                    | 124,4     | 60,9  | 130,3 | 119,6 | 223,1 | 324,5 | 393,3 |
| Oppland                             | 146,1                                    | 104,1     | 62,4  | 131,1 | 126,0 | 204,0 | 298,3 | 359,4 |
| Buskerud                            | 144,8                                    | 109,1     | 57,7  | 125,4 | 112,2 | 218,7 | 320,9 | 373,4 |
| Vestfold                            | 136,9                                    | 104,4     | 53,4  | 108,8 | 110,1 | 204,1 | 315,6 | 385,3 |
| Telemark                            | 134,9                                    | 103,2     | 52,6  | 123,6 | 103,3 | 194,2 | 285,8 | 345,6 |
| Aust-Agder                          | 157,9                                    | 126,1     | 76,8  | 129,8 | 123,9 | 261,0 | 338,9 | 329,8 |
| Vest-Agder                          | 147,9                                    | 103,0     | 52,1  | 117,3 | 117,4 | 226,1 | 352,9 | 445,3 |
| Rogaland                            | 138,8                                    | 100,5     | 56,4  | 125,8 | 103,3 | 194,8 | 307,6 | 383,4 |
| Hordaland                           | 146,4                                    | 128,2     | 61,0  | 122,1 | 107,0 | 215,8 | 313,1 | 424,9 |
| Sogn og Fjordane                    | 164,4                                    | 128,8     | 70,1  | 140,0 | 126,2 | 236,0 | 363,1 | 447,5 |
| Møre og Romsdal                     | 143,5                                    | 101,8     | 60,8  | 125,9 | 113,3 | 208,0 | 311,5 | 375,7 |
| Sør-Trøndelag                       | 138,8                                    | 110,1     | 63,6  | 120,0 | 101,8 | 200,2 | 318,0 | 359,3 |
| Nord-Trøndelag                      | 151,9                                    | 129,2     | 74,1  | 129,4 | 110,1 | 231,5 | 327,6 | 368,8 |
| Nordland                            | 175,8                                    | 138,3     | 76,5  | 150,8 | 138,0 | 251,3 | 382,0 | 462,3 |
| Troms                               | 145,2                                    | 106,9     | 66,8  | 121,4 | 111,5 | 237,9 | 324,8 | 349,5 |
| Finnmark                            | 167,0                                    | 109,6     | 71,7  | 143,9 | 138,1 | 251,7 | 388,5 | 405,0 |
| <b>MENN MALES</b>                   |  |           |       |       |       |       |       |       |
| I alt Total                         | 134,8                                    | 122,7     | 52,5  | 61,1  | 106,9 | 242,3 | 371,0 | 465,7 |
| Østfold                             | 133,7                                    | 103,2     | 44,1  | 57,4  | 109,5 | 256,6 | 393,9 | 466,3 |
| Akershus                            | 121,8                                    | 103,7     | 47,0  | 54,2  | 92,9  | 212,0 | 343,5 | 468,3 |
| Oslo                                | 115,2                                    | 95,5      | 36,4  | 47,0  | 84,8  | 211,9 | 340,3 | 486,9 |
| Hedmark                             | 139,6                                    | 138,0     | 50,6  | 64,5  | 115,8 | 254,5 | 365,8 | 447,1 |
| Oppland                             | 139,0                                    | 122,3     | 55,2  | 74,1  | 126,4 | 240,3 | 334,6 | 427,6 |
| Buskerud                            | 138,2                                    | 118,1     | 55,7  | 68,7  | 110,9 | 250,4 | 375,1 | 447,7 |
| Vestfold                            | 132,4                                    | 122,2     | 50,9  | 58,1  | 105,8 | 231,5 | 364,2 | 481,3 |
| Telemark                            | 120,0                                    | 114,9     | 47,5  | 58,9  | 93,9  | 204,9 | 324,7 | 396,4 |
| Aust-Agder                          | 150,5                                    | 147,6     | 59,4  | 81,8  | 126,9 | 286,2 | 373,0 | 365,2 |
| Vest-Agder                          | 145,0                                    | 123,3     | 47,2  | 60,6  | 121,1 | 260,8 | 424,2 | 510,0 |
| Rogaland                            | 128,3                                    | 112,2     | 52,9  | 57,2  | 100,4 | 221,6 | 367,9 | 449,7 |
| Hordaland                           | 140,7                                    | 150,2     | 53,5  | 59,3  | 107,9 | 252,4 | 369,5 | 506,1 |
| Sogn og Fjordane                    | 154,3                                    | 142,3     | 67,2  | 76,2  | 117,9 | 271,1 | 420,9 | 502,9 |
| Møre og Romsdal                     | 134,9                                    | 118,1     | 53,2  | 63,5  | 107,8 | 249,5 | 363,7 | 443,5 |
| Sør-Trøndelag                       | 129,8                                    | 122,2     | 55,2  | 58,5  | 101,1 | 230,0 | 364,1 | 433,8 |
| Nord-Trøndelag                      | 143,2                                    | 150,1     | 59,4  | 69,0  | 111,4 | 254,6 | 382,1 | 431,8 |
| Nordland                            | 167,4                                    | 157,0     | 72,7  | 80,1  | 135,1 | 286,0 | 439,2 | 567,2 |
| Troms                               | 139,2                                    | 121,7     | 53,4  | 59,9  | 107,3 | 275,1 | 406,1 | 445,8 |
| Finnmark                            | 158,4                                    | 127,6     | 58,8  | 76,5  | 135,9 | 289,1 | 452,7 | 483,5 |
| <b>KVINNER FEMALES</b>              |  |           |       |       |       |       |       |       |
| I alt Total                         | 153,8                                    | 90,4      | 64,5  | 185,3 | 112,2 | 183,0 | 276,4 | 357,1 |
| Østfold                             | 143,5                                    | 75,3      | 54,5  | 161,4 | 110,3 | 185,8 | 271,5 | 362,7 |
| Akershus                            | 139,2                                    | 68,4      | 47,1  | 176,7 | 99,9  | 168,1 | 251,2 | 333,2 |
| Oslo                                | 133,0                                    | 70,8      | 43,4  | 160,0 | 99,0  | 160,2 | 250,7 | 384,6 |
| Hedmark                             | 167,3                                    | 110,0     | 71,6  | 199,4 | 123,3 | 193,9 | 290,2 | 359,7 |
| Oppland                             | 156,4                                    | 84,5      | 70,0  | 192,2 | 125,6 | 169,9 | 268,7 | 317,7 |
| Buskerud                            | 154,7                                    | 99,7      | 59,8  | 184,2 | 113,5 | 189,1 | 280,0 | 333,6 |
| Vestfold                            | 145,2                                    | 85,9      | 56,0  | 161,3 | 114,4 | 178,6 | 281,0 | 339,7 |
| Telemark                            | 153,1                                    | 91,1      | 57,9  | 192,4 | 112,9 | 184,6 | 256,0 | 318,4 |
| Aust-Agder                          | 167,5                                    | 103,4     | 95,3  | 179,8 | 120,7 | 238,0 | 313,3 | 310,7 |
| Vest-Agder                          | 155,1                                    | 81,6      | 57,2  | 177,8 | 113,7 | 195,6 | 300,6 | 413,6 |
| Rogaland                            | 153,2                                    | 88,1      | 59,9  | 197,9 | 106,3 | 170,2 | 262,7 | 350,2 |
| Hordaland                           | 156,8                                    | 105,0     | 68,9  | 189,6 | 106,0 | 183,1 | 272,2 | 386,8 |
| Sogn og Fjordane                    | 178,9                                    | 114,4     | 73,2  | 211,5 | 135,5 | 201,0 | 316,0 | 411,7 |
| Møre og Romsdal                     | 157,0                                    | 84,4      | 68,7  | 194,7 | 119,1 | 169,7 | 271,4 | 339,3 |
| Sør-Trøndelag                       | 151,3                                    | 97,6      | 72,2  | 184,8 | 102,4 | 173,0 | 284,0 | 321,9 |
| Nord-Trøndelag                      | 164,4                                    | 107,6     | 89,8  | 195,5 | 108,8 | 209,1 | 283,6 | 330,9 |
| Nordland                            | 189,7                                    | 118,4     | 80,5  | 229,0 | 141,1 | 219,2 | 337,9 | 407,8 |
| Troms                               | 156,3                                    | 90,8      | 81,0  | 188,1 | 116,1 | 201,5 | 265,7 | 297,5 |
| Finnmark                            | 180,8                                    | 90,9      | 85,7  | 219,1 | 140,5 | 214,7 | 340,1 | 364,5 |

<sup>1</sup> Kjønn- og aldersjusterte tall (se tekstdelen, avsnitt 7).<sup>1</sup> Adjusted for sex and age (see chapter 7, standardizing).

**Tabell 12. Liggedager pr. 1 000 innbyggere, etter alder, kjønn og bosted. Fylke. 1992** *Bed-days per 1 000 population, by age, sex and residence. County. 1992*

| Bostedsfylke<br><i>County of residence</i> | I alt <sup>1</sup><br><i>Total<sup>1</sup></i> | Alder Age |       |         |       |         |         |         |
|--|--|-----------|-------|---------|-------|---------|---------|---------|
|  |  | 0-9       | 10-19 | 20-39   | 40-59 | 60-69   | 70-79   | 80-     |
| <b>BEGGE KJØNN BOTH SEXES</b>              |  |           |       |         |       |         |         |         |
| I alt <i>Total</i> .....                   | 999,2  | 521,6     | 256,2 | 591,7   | 701,7 | 1 757,4 | 3 040,5 | 4 209,0 |
| Østfold .....                              | 996,5  | 479,8     | 193,6 | 511,4   | 736,3 | 1 868,3 | 3 218,4 | 4 286,3 |
| Akershus .....                             | 811,6  | 463,8     | 216,3 | 489,5   | 576,1 | 1 402,0 | 2 442,6 | 3 197,3 |
| Oslo .....                                 | 1 075,3  | 554,2     | 199,9 | 530,3   | 665,4 | 1 822,7 | 3 394,5 | 6 339,7 |
| Hedmark .....                              | 1 009,2  | 732,2     | 265,2 | 614,9   | 750,2 | 1 769,2 | 2 820,7 | 3 595,6 |
| Oppland .....                              | 965,8  | 520,8     | 268,0 | 634,5   | 790,8 | 1 653,1 | 2 760,9 | 3 227,9 |
| Buskerud .....                             | 950,0  | 530,0     | 274,5 | 641,5   | 733,4 | 1 692,4 | 2 731,0 | 3 018,7 |
| Vestfold .....                             | 947,5  | 540,7     | 253,7 | 587,6   | 773,1 | 1 570,6 | 2 784,2 | 3 354,5 |
| Telemark .....                             | 855,5  | 446,2     | 227,9 | 618,2   | 579,8 | 1 563,7 | 2 426,4 | 3 031,9 |
| Aust-Agder .....                           | 969,0  | 574,5     | 305,1 | 608,5   | 770,6 | 1 959,6 | 2 652,9 | 2 730,7 |
| Vest-Agder .....                           | 1 124,2  | 513,4     | 256,0 | 648,4   | 855,8 | 2 013,4 | 3 456,3 | 4 681,1 |
| Rogaland .....                             | 1 058,9  | 527,1     | 273,5 | 615,5   | 706,0 | 1 798,4 | 3 367,1 | 4 644,3 |
| Hordaland .....                            | 1 029,8  | 487,3     | 261,8 | 603,0   | 691,0 | 1 792,5 | 3 206,0 | 4 670,7 |
| Sogn og Fjordane .....                     | 995,0  | 447,3     | 240,8 | 653,3   | 709,5 | 1 814,4 | 3 059,2 | 3 696,1 |
| Møre og Romsdal .....                      | 963,8  | 485,7     | 247,8 | 612,1   | 727,1 | 1 663,9 | 2 875,9 | 3 580,3 |
| Sør-Trøndelag .....                        | 1 038,5  | 616,4     | 288,2 | 593,3   | 663,1 | 1 835,1 | 3 349,3 | 4 249,0 |
| Nord-Trøndelag .....                       | 942,0  | 533,6     | 313,6 | 632,7   | 629,6 | 1 754,9 | 2 693,6 | 3 275,7 |
| Nordland .....                             | 1 154,6  | 536,1     | 289,4 | 701,8   | 811,9 | 2 018,3 | 3 562,2 | 4 866,1 |
| Troms .....                                | 976,1  | 486,0     | 308,9 | 578,6   | 630,6 | 1 973,3 | 2 870,1 | 3 901,4 |
| Finnmark .....                             | 1 098,4  | 462,8     | 310,2 | 685,9   | 813,5 | 1 975,9 | 3 524,8 | 3 928,3 |
| <b>MENN MALES</b>                          |  |           |       |         |       |         |         |         |
| I alt <i>Total</i> .....                   | 964,6  | 586,3     | 230,0 | 299,1   | 670,8 | 1 917,3 | 3 375,2 | 4 553,4 |
| Østfold .....                              | 1 006,0  | 560,2     | 158,1 | 284,3   | 723,2 | 2 065,4 | 3 754,0 | 4 673,2 |
| Akershus .....                             | 805,6  | 557,6     | 222,5 | 252,3   | 547,4 | 1 505,2 | 2 678,9 | 3 983,7 |
| Oslo .....                                 | 1 076,3  | 636,7     | 170,1 | 266,0   | 638,9 | 2 093,9 | 3 776,0 | 6 705,4 |
| Hedmark .....                              | 936,7  | 828,0     | 264,5 | 303,1   | 712,4 | 1 813,9 | 2 947,6 | 3 723,0 |
| Oppland .....                              | 905,0  | 590,3     | 234,3 | 349,4   | 731,2 | 1 864,5 | 2 809,4 | 3 533,9 |
| Buskerud .....                             | 906,0  | 563,1     | 271,1 | 359,5   | 682,2 | 1 812,9 | 3 086,1 | 3 311,5 |
| Vestfold .....                             | 915,4  | 635,1     | 251,8 | 325,3   | 699,8 | 1 667,2 | 3 031,6 | 3 989,1 |
| Telemark .....                             | 762,5  | 432,5     | 194,5 | 340,2   | 499,9 | 1 486,1 | 2 632,2 | 3 186,4 |
| Aust-Agder .....                           | 925,3  | 721,0     | 230,2 | 405,2   | 760,0 | 1 994,2 | 2 671,6 | 2 960,0 |
| Vest-Agder .....                           | 1 097,3  | 603,7     | 233,2 | 301,8   | 827,2 | 2 127,1 | 3 983,0 | 5 170,2 |
| Rogaland .....                             | 1 036,1  | 594,4     | 256,3 | 272,0   | 688,1 | 1 970,0 | 3 991,6 | 4 992,2 |
| Hordaland .....                            | 1 013,5  | 538,5     | 219,5 | 280,4   | 681,2 | 2 001,9 | 3 724,5 | 5 159,6 |
| Sogn og Fjordane .....                     | 930,3  | 432,8     | 222,8 | 296,8   | 661,3 | 2 045,4 | 3 318,8 | 4 162,0 |
| Møre og Romsdal .....                      | 920,7  | 512,7     | 215,4 | 311,0   | 689,2 | 1 954,2 | 3 171,7 | 3 780,4 |
| Sør-Trøndelag .....                        | 1 004,4  | 658,9     | 266,5 | 269,7   | 643,7 | 2 056,7 | 3 743,4 | 4 586,4 |
| Nord-Trøndelag .....                       | 882,5  | 577,8     | 225,6 | 299,0   | 619,6 | 1 843,0 | 3 051,7 | 3 676,2 |
| Nordland .....                             | 1 131,2  | 597,7     | 271,7 | 347,5   | 796,5 | 2 119,2 | 3 856,2 | 6 097,3 |
| Troms .....                                | 944,9  | 559,7     | 241,8 | 301,5   | 567,0 | 2 121,3 | 3 394,7 | 4 186,3 |
| Finnmark .....                             | 1 103,1  | 557,8     | 261,5 | 385,2   | 832,1 | 2 320,9 | 3 642,8 | 5 082,7 |
| <b>KVINNER FEMALES</b>                     |  |           |       |         |       |         |         |         |
| I alt <i>Total</i> .....                   | 1 053,8  | 453,4     | 283,6 | 899,4   | 733,6 | 1 611,5 | 2 793,5 | 4 036,4 |
| Østfold .....                              | 1 013,1  | 395,3     | 230,9 | 750,3   | 749,6 | 1 687,5 | 2 838,4 | 4 094,3 |
| Akershus .....                             | 836,8  | 364,4     | 209,8 | 729,8   | 604,8 | 1 305,0 | 2 252,9 | 2 797,2 |
| Oslo .....                                 | 1 103,5  | 467,6     | 230,5 | 789,6   | 692,3 | 1 601,7 | 3 166,2 | 6 209,2 |
| Hedmark .....                              | 1 089,4  | 630,9     | 266,0 | 942,7   | 788,4 | 1 727,6 | 2 715,6 | 3 516,0 |
| Oppland .....                              | 1 040,9  | 446,3     | 303,6 | 940,5   | 851,1 | 1 454,3 | 2 721,5 | 3 040,6 |
| Buskerud .....                             | 1 010,3  | 495,1     | 278,0 | 934,2   | 785,1 | 1 580,5 | 2 463,2 | 2 861,8 |
| Vestfold .....                             | 1 000,3  | 442,6     | 255,7 | 859,6   | 846,2 | 1 480,9 | 2 608,5 | 3 052,9 |
| Telemark .....                             | 963,0  | 460,5     | 262,8 | 913,9   | 661,4 | 1 633,3 | 2 268,8 | 2 949,4 |
| Aust-Agder .....                           | 1 019,9  | 420,0     | 385,1 | 819,9   | 781,9 | 1 928,1 | 2 639,0 | 2 607,1 |
| Vest-Agder .....                           | 1 184,0  | 417,6     | 279,8 | 1 018,1 | 884,6 | 1 913,1 | 3 069,8 | 4 441,9 |
| Rogaland .....                             | 1 106,7  | 456,4     | 291,5 | 976,2   | 724,9 | 1 641,4 | 2 901,6 | 4 469,9 |
| Hordaland .....                            | 1 078,8  | 433,2     | 306,5 | 949,8   | 701,3 | 1 605,9 | 2 830,5 | 4 441,7 |
| Sogn og Fjordane .....                     | 1 086,9  | 462,8     | 259,5 | 1 052,7 | 762,6 | 1 584,0 | 2 847,6 | 3 395,2 |
| Møre og Romsdal .....                      | 1 029,6  | 456,9     | 281,6 | 943,8   | 767,3 | 1 396,2 | 2 648,2 | 3 473,3 |
| Sør-Trøndelag .....                        | 1 093,9  | 572,3     | 310,4 | 934,0   | 683,1 | 1 633,5 | 3 058,6 | 4 079,6 |
| Nord-Trøndelag .....                       | 1 025,2  | 487,6     | 407,1 | 997,8   | 640,2 | 1 669,5 | 2 404,1 | 3 034,9 |
| Nordland .....                             | 1 218,7  | 471,0     | 308,1 | 1 093,5 | 828,4 | 1 925,2 | 3 336,0 | 4 225,8 |
| Troms .....                                | 1 032,2  | 405,7     | 379,4 | 878,9   | 700,2 | 1 828,6 | 2 488,3 | 3 747,4 |
| Finnmark .....                             | 1 127,6  | 364,8     | 363,2 | 1 021,6 | 791,6 | 1 634,2 | 3 435,9 | 3 331,7 |

<sup>1</sup> Kjønn- og aldersjusterte tall (se tekstdelen, avsnitt 7).  
<sup>1</sup> *Adjusted for sex and age (see chapter 7, standardizing)*

**Tabell 13. Utskrivninger etter pasientens bostedsfylke og sykehusets tilknytningsfylke. 1992** *Discharges by county of residence and hospital's county of administration. 1992*

| Bostedsfylke<br><i>County of residence</i> | I alt<br><i>Total</i> | Sykehusets tilknytningsfylke <i>Hospital's county of administration</i> |          |        |         |         |          |          |          |            |
|--|-----------------------|---|----------|--------|---------|---------|----------|----------|----------|------------|
|  |                       | Østfold   | Akershus | Oslo   | Hedmark | Oppland | Buskerud | Vestfold | Telemark | Aust-Agder |
| I alt <i>Total</i> . . . . .               | 610 611               | 30 055  | 36 317   | 61 902 | 25 704  | 24 995  | 29 815   | 23 063   | 21 315   | 13 583     |
| Østfold . . . . .                          | 33 190                | 28 376  | 84       | 217    | 45      | 69      | 34       | 21       | 20       | 15         |
| Akershus . . . . .                         | 51 067                | 1 234   | 35 522   | 945    | 297     | 217     | 141      | 90       | 61       | 35         |
| Oslo . . . . .                             | 61 882                | 195   | 170      | 55 932 | 233     | 318     | 160      | 134      | 86       | 75         |
| Hedmark . . . . .                          | 29 677                | 17  | 78       | 1 936  | 24 520  | 723     | 19       | 15       | 17       | 13         |
| Oppland . . . . .                          | 27 490                | 16  | 75       | 1 510  | 92      | 23 161  | 635      | 15       | 6        | 6          |
| Buskerud . . . . .                         | 33 066                | 36  | 64       | 228    | 26      | 57      | 27 936   | 394      | 57       | 26         |
| Vestfold . . . . .                         | 27 541                | 22  | 39       | 155    | 28      | 43      | 635      | 22 195   | 832      | 31         |
| Telemark . . . . .                         | 22 561                | 13  | 34       | 122    | 15      | 28      | 48       | 38       | 20 083   | 126        |
| Aust-Agder . . . . .                       | 15 245                | 4   | 18       | 85     | 10      | 13      | 17       | 10       | 34       | 13 100     |
| Vest-Agder . . . . .                       | 21 180                | 3   | 11       | 92     | 7       | 13      | 14       | 12       | 21       | 54         |
| Rogaland . . . . .                         | 45 523                | 14  | 25       | 102    | 14      | 39      | 19       | 14       | 35       | 28         |
| Hordaland . . . . .                        | 60 263                | 18  | 34       | 64     | 46      | 54      | 60       | 26       | 29       | 29         |
| Sogn og Fjordane . . . . .                 | 18 021                | 5   | 15       | 52     | 8       | 39      | 15       | 10       | 3        | 6          |
| Møre og Romsdal . . . . .                  | 34 346                | 7   | 26       | 126    | 45      | 82      | 14       | 13       | 7        | 4          |
| Sør-Trøndelag . . . . .                    | 35 106                | 60  | 39       | 61     | 246     | 64      | 13       | 43       | 5        | 12         |
| Nord-Trøndelag . . . . .                   | 19 412                | 6   | 27       | 42     | 19      | 19      | 6        | 2        | -        | 2          |
| Nordland . . . . .                         | 42 260                | 15  | 24       | 117    | 30      | 30      | 20       | 15       | 10       | 10         |
| Troms . . . . .                            | 20 849                | 7   | 21       | 51     | 11      | 16      | 19       | 6        | 3        | 10         |
| Finnmark . . . . .                         | 11 932                | 7   | 11       | 65     | 12      | 10      | 10       | 10       | 6        | 1          |

|                              | Sykehusets tilknytningsfylke <i>Hospital's county of administration</i> |          |           |                  |                 |               |                |          |        |          |        |
|------------------------------|---|----------|-----------|------------------|-----------------|---------------|----------------|----------|--------|----------|--------|
|                              | Vest-Agder  | Rogaland | Hordaland | Sogn og Fjordane | Møre og Romsdal | Sør-Trøndelag | Nord-Trøndelag | Nordland | Troms  | Finnmark | Staten |
| I alt <i>Total</i> . . . . . | 20 008  | 42 871   | 62 043    | 15 953           | 29 770          | 39 745        | 18 281         | 37 264   | 25 528 | 9 000    | 43 399 |
| Østfold . . . . .            | 13  | 19       | 30        | 5                | 18              | 34            | 7              | 11       | 11     | 5        | 4 156  |
| Akershus . . . . .           | 34  | 38       | 59        | 26               | 45              | 64            | 30             | 47       | 43     | 19       | 12 120 |
| Oslo . . . . .               | 40  | 56       | 81        | 16               | 67              | 104           | 31             | 53       | 34     | 18       | 4 079  |
| Hedmark . . . . .            | 8   | 4        | 36        | 9                | 12              | 227           | 9              | 9        | 7      | 4        | 2 014  |
| Oppland . . . . .            | 8   | 9        | 27        | 24               | 21              | 67            | 13             | 17       | 17     | -        | 1 771  |
| Buskerud . . . . .           | 15  | 23       | 54        | 33               | 18              | 31            | 4              | 22       | 20     | 6        | 4 016  |
| Vestfold . . . . .           | 17  | 35       | 40        | 7                | 20              | 31            | 8              | 16       | 9      | 5        | 3 373  |
| Telemark . . . . .           | 16  | 29       | 48        | 6                | 2               | 31            | 1              | 14       | 11     | 5        | 1 891  |
| Aust-Agder . . . . .         | 307   | 33       | 37        | 5                | 3               | 15            | 6              | 4        | 9      | 3        | 1 532  |
| Vest-Agder . . . . .         | 18 576  | 159      | 66        | 9                | 13              | 19            | 1              | 4        | 9      | -        | 2 097  |
| Rogaland . . . . .           | 870   | 40 602   | 1 981     | 21               | 19              | 65            | 17             | 25       | 24     | 15       | 1 594  |
| Hordaland . . . . .          | 39  | 1 730    | 57 063    | 179              | 62              | 57            | 17             | 28       | 40     | 13       | 675    |
| Sogn og Fjordane . . . . .   | 7   | 20       | 1 845     | 15 499           | 55              | 30            | 6              | 20       | 8      | 7        | 371    |
| Møre og Romsdal . . . . .    | 9   | 27       | 229       | 77               | 29 281          | 3 248         | 17             | 26       | 17     | 16       | 1 075  |
| Sør-Trøndelag . . . . .      | 16  | 16       | 120       | 6                | 51              | 33 280        | 465            | 73       | 49     | 8        | 479    |
| Nord-Trøndelag . . . . .     | 3   | 18       | 60        | 4                | 18              | 1 840         | 16 970         | 38       | 13     | 7        | 318    |
| Nordland . . . . .           | 11  | 29       | 148       | 11               | 22              | 455           | 626            | 36 366   | 3 109  | 33       | 1 179  |
| Troms . . . . .              | 12  | 12       | 68        | 12               | 18              | 95            | 28             | 453      | 19 528 | 108      | 371    |
| Finnmark . . . . .           | 7   | 12       | 51        | 4                | 25              | 52            | 25             | 38       | 2 570  | 8 728    | 288    |



**Tabell 14. Andel utskrivinger fra sykehus utenfor bostedsfylket, etter pasientens alder. Prosent. 1992** *Discharges from hospitals outside county of residence, by patients age. Per cent. 1992*

| Bostedsfylke<br><i>County of residence</i> | I alt<br><i>Total</i> | Alder <i>Age</i> |       |       |       |       |       |      |
|--|-----------------------|------------------|-------|-------|-------|-------|-------|------|
|  |                       | 0-9              | 10-19 | 20-39 | 40-59 | 60-69 | 70-79 | 80-  |
| I alt <i>Total</i> .....                   | 13,7                  | 15,4             | 18,7  | 13,0  | 19,1  | 15,8  | 10,4  | 5,2  |
| Østfold .....                              | 14,5                  | 15,2             | 18,5  | 12,5  | 22,8  | 18,6  | 10,3  | 4,1  |
| Akershus .....                             | 30,4                  | 45,3             | 42,0  | 26,2  | 36,2  | 32,4  | 22,5  | 16,1 |
| Oslo .....                                 | 9,6                   | 12,1             | 17,8  | 14,1  | 12,2  | 8,2   | 5,5   | 2,5  |
| Hedmark .....                              | 17,4                  | 17,5             | 23,4  | 16,8  | 24,8  | 20,4  | 13,5  | 6,3  |
| Oppland .....                              | 15,7                  | 21,1             | 22,6  | 13,4  | 20,1  | 19,5  | 11,6  | 7,5  |
| Buskerud .....                             | 15,5                  | 13,7             | 20,9  | 13,6  | 23,7  | 19,3  | 12,4  | 4,8  |
| Vestfold .....                             | 19,4                  | 15,7             | 22,1  | 18,1  | 29,6  | 23,4  | 16,3  | 6,3  |
| Telemark .....                             | 11,0                  | 12,0             | 17,1  | 11,6  | 15,0  | 13,4  | 6,8   | 3,4  |
| Aust-Agder .....                           | 14,1                  | 14,3             | 16,4  | 12,2  | 21,3  | 14,6  | 11,8  | 5,1  |
| Vest-Agder .....                           | 12,3                  | 15,3             | 15,0  | 9,4   | 19,9  | 16,1  | 8,7   | 3,1  |
| Rogaland .....                             | 10,8                  | 10,5             | 17,5  | 8,2   | 15,2  | 14,5  | 9,7   | 4,3  |
| Hordaland .....                            | 5,3                   | 6,2              | 8,4   | 6,1   | 5,7   | 4,2   | 4,2   | 3,2  |
| Sogn og Fjordane .....                     | 14,0                  | 18,0             | 19,5  | 14,2  | 17,6  | 16,6  | 10,9  | 5,6  |
| Møre og Romsdal .....                      | 14,7                  | 16,5             | 20,2  | 12,8  | 20,6  | 18,0  | 11,8  | 6,3  |
| Sør-Trøndelag .....                        | 5,2                   | 5,5              | 8,4   | 5,8   | 5,6   | 4,4   | 4,6   | 2,7  |
| Nord-Trøndelag .....                       | 12,6                  | 14,9             | 13,9  | 12,7  | 17,2  | 15,0  | 8,7   | 4,6  |
| Nordland .....                             | 13,9                  | 11,2             | 15,5  | 12,7  | 20,6  | 17,3  | 12,1  | 6,3  |
| Troms .....                                | 6,3                   | 6,9              | 10,2  | 6,5   | 6,8   | 5,9   | 4,8   | 4,8  |
| Finnmark .....                             | 26,9                  | 33,9             | 34,3  | 22,8  | 33,7  | 29,5  | 22,2  | 12,3 |

Tabell 15. Utskrivninger etter kjønn og diagnose 1990-1992 Discharges by sex and diagnosis, 1990-1992

| ICD-9                            |  | Menn<br>Males<br>1990 | Kvinner<br>Females<br>1990 | Menn<br>Males<br>1991 | Kvinner<br>Females<br>1991 | Menn<br>Males<br>1992 | Kvinner<br>Females<br>1992 |
|----------------------------------|--|-----------------------|----------------------------|-----------------------|----------------------------|-----------------------|----------------------------|
| I alt Total                      |  | 264 968               | 347 756                    | 262 974               | 342 578                    | 267 300               | 343 311                    |
| 001-139                          | INFEKSIØSE OG PARASITTÆRE SYKD.  | 4 755                 | 4 720                      | 5 440                 | 4 940                      | 5 800                 | 5 356                      |
| 140-239                          | SVULSTER   | 33 250                | 38 206                     | 33 295                | 38 159                     | 33 239                | 39 220                     |
| 240-279                          | INDRESEKR. SYKD., ERNÆRINGS- OG STOFFSKIFTESYKD.                                       | 4 615                 | 6 416                      | 4 656                 | 5 923                      | 4 524                 | 5 505                      |
| 280-289                          | SYKD. I BLODET OG DE BLODDANNENDE ORGANER  | 1 441                 | 1 748                      | 1 588                 | 1 799                      | 1 518                 | 1 734                      |
| 320-389                          | SYKD. I NERVESYSTEMET OG SANSEORG.   | 12 699                | 15 194                     | 12 504                | 14 975                     | 12 338                | 14 555                     |
| 320-349                          | Sykdommer i sentralnervesystemet   | 3 911                 | 3 926                      | 4 309                 | 4 116                      | 4 469                 | 4 489                      |
| 350-359                          | Sykdommer i det perifere nervesystem   | 1 054                 | 1 242                      | 1 033                 | 1 185                      | 1 003                 | 1 258                      |
| 360-379                          | Sykdommer i øyet og øyets omgivelser   | 5 905                 | 8 512                      | 5 418                 | 8 173                      | 5 099                 | 7 338                      |
| 380-389                          | Sykdommer i øre og proc. mastoideus  | 1 829                 | 1 514                      | 1 744                 | 1 501                      | 1 767                 | 1 470                      |
| 390-459                          | SYKD. I SIRKULASJONSORGANENE   | 48 101                | 33 489                     | 49 714                | 35 187                     | 50 910                | 36 042                     |
| 410-414                          | Ischemisk hjertesykdom   | 23 096                | 11 619                     | 24 114                | 12 558                     | 24 193                | 12 567                     |
| 430-438                          | Cerebrovaskulære sykdommer   | 6 358                 | 6 022                      | 6 383                 | 6 064                      | 6 950                 | 6 479                      |
| 490-405,<br>415-429,<br>440-459, | Andre sykdommer i sirkulasjonsorganene   | 18 647                | 15 848                     | 19 217                | 16 565                     | 19 767                | 16 996                     |
| 460-519                          | SYKDOMMER I ÅNDEDRETTSORGANENE   | 22 028                | 17 163                     | 24 274                | 18 982                     | 25 281                | 20 177                     |
| 460-478                          | Sykdommer i de øvre luftveier  | 8 697                 | 6 665                      | 9 690                 | 7 424                      | 9 781                 | 7 656                      |
| 480-487                          | Lungebetennelse og influensa   | 5 559                 | 4 321                      | 5 693                 | 4 564                      | 6 310                 | 5 002                      |
| 490-496                          | Kronisk obstruktiv lungesykdom og beslektede tilstander                                | 6 520                 | 5 422                      | 7 447                 | 6 249                      | 7 707                 | 6 726                      |
| 500-519                          | Andre sykdommer i åndedrettsorganene   | 1 252                 | 755                        | 1 444                 | 745                        | 1 483                 | 793                        |
| 520-579                          | SYKD. I FORDØYELSESGRANER  | 22 044                | 18 765                     | 22 013                | 18 978                     | 22 621                | 19 873                     |
| 530-537                          | Sykdommer i spiserøret, magesekken og tolvfingertarmen                                 | 3 775                 | 2 742                      | 3 597                 | 2 763                      | 3 699                 | 2 743                      |
| 540-543                          | Blindtarmbetennelse  | 2 436                 | 1 838                      | 2 499                 | 1 931                      | 2 384                 | 1 847                      |
| 550-553                          | Bukbrokk   | 5 531                 | 1 622                      | 5 383                 | 1 579                      | 5 189                 | 1 472                      |
| 570-579                          | Sykdommer i leveren, galleveiene og bukspyttkjertelen                                  | 4 828                 | 6 354                      | 4 963                 | 6 375                      | 5 500                 | 7 068                      |
| 520-529,<br>555-569              | Andre sykdommer i fordøyelsesorganene  | 5 474                 | 6 209                      | 5 571                 | 6 330                      | 5 849                 | 6 743                      |
| 580-629                          | SYKD. I URIN- OG KJØNNORGANENE   |                       | 23 383                     |                       | 22 305                     |                       | 21 394                     |
| 580-599                          | Sykdommer i urinorganene   | 9 116                 | 6 534                      | 7 805                 | 6 286                      | 8 584                 | 6 537                      |
| 600                              | Prostatahyperplasi   | 5 423                 |                            | 5 279                 |                            | 5 508                 |                            |
| 601-608                          | Andre sykdommer i mannlige kjønnsorganer   | 2 668                 |                            | 2 706                 |                            | 2 513                 |                            |
| 610-613                          | Sykdommer i brystkjertelen   | 104                   | 1 905                      | 88                    | 1 930                      | 87                    | 1 802                      |
| 614-629                          | Betennelse og andre sykdommer i de kvinnelige kjønnsorganer                            |                       | 14 944                     |                       | 14 089                     |                       | 13 055                     |
| 630-676                          | SYKD. I SVANGERSKAP, UNDER FØDSEL OG I BARSLESEN                                       |                       | 76 674                     |                       | 76 284                     |                       | 73 874                     |
| 630-639                          | Svangerskap som ender med abort  |                       | 12 104                     |                       | 10 491                     |                       | 9 192                      |
| 650-659                          | Normal fødsel o.a. indikasjoner for behandling under svangerskap, fødsel og forløsning |                       | 48 935                     |                       | 49 535                     |                       | 48 264                     |
| 640-648,<br>660-676              | Komplikasjoner i tilknytning til svangerskap og fødsel mv.                             |                       | 15 635                     |                       | 16 258                     |                       | 16 418                     |
| 680-709                          | SYKD. I HUD OG UNDERHUD  | 2 595                 | 2 790                      | 2 617                 | 2 787                      | 2 666                 | 2 708                      |
| 710-739                          | SYKD. I SKJELETT-MUSKELSYSTEMET OG BINDEVEVET  | 18 504                | 24 455                     | 17 630                | 23 891                     | 18 102                | 24 261                     |
| 710-719                          | Leddsykdommer og beslektede sykdommer  | 8 284                 | 13 562                     | 7 592                 | 13 238                     | 7 993                 | 13 846                     |
| 720-724                          | Ryggsykdommer  | 6 082                 | 4 800                      | 6 010                 | 4 810                      | 6 009                 | 4 748                      |
| 725-739                          | Andre sykdommer i skjelett-muskelsystemet og bindevevet                                | 4 138                 | 6 093                      | 4 028                 | 5 843                      | 4 100                 | 5 667                      |
| 740-759                          | MEDFØDTE MISDANNELSER  | 5 608                 | 4 959                      | 5 561                 | 4 796                      | 5 664                 | 4 699                      |
| 760-779                          | VISSE TILSTANDER MED BEGYNNELSE I DEN PERINATALE PERIODEN                              | 4 059                 | 3 190                      | 4 254                 | 3 125                      | 4 603                 | 3 280                      |
| 780-799                          | SYMPTOMER OG UBESTEMTE TILSTANDER  | 14 473                | 15 306                     | 15 228                | 16 355                     | 16 185                | 17 524                     |
| 800-999                          | SKADER OG FORGIFTNINGER  | 32 293                | 29 467                     | 32 505                | 29 821                     | 33 359                | 31 094                     |
|                                  | ANDRE ÅRSAKER TIL SYKEHUSOPPHOLD   | 11 023                | 19 770                     | 10 442                | 17 940                     | 10 644                | 18 512                     |
|                                  | UOPPGITT ÅRSÅK TIL SYKEHUSOPPHOLD  | 10 169                | 12 061                     | 5 375                 | 6 331                      | 3 154                 | 3 503                      |

Tabell 16. Utskrivninger og liggedager, etter kjønn og diagnose. 1992 Discharges and bed-days, by sex and diagnosis. 1992

| ICD-9                          |   | Utskrivninger Discharges |            |                 | Liggedager Bed-days    |            |                 |
|--------------------------------|---|--------------------------|------------|-----------------|------------------------|------------|-----------------|
|                                |   | Begge kjønn Both sexes   | Menn Males | Kvinner Females | Begge kjønn Both sexes | Menn Males | Kvinner Females |
| I alt Total                    |   | 610 611                  | 267 300    | 343 311         | 4 283 055              | 1 851 051  | 2 432 004       |
| 001-139                        | INFEKSIØSE OG PARASITTÆRE SYKD.   | 11 156                   | 5 800      | 5 356           | 73 325                 | 37 250     | 36 075          |
| 140-239                        | SVULSTER  | 72 459                   | 33 239     | 39 220          | 659 073                | 310 372    | 348 701         |
| 140-149                        | Ondartet svulst på leppe, i munnhulen og svelget                            | 1 367                    | 882        | 485             | 18 012                 | 11 462     | 6 550           |
| 150-159                        | Ondartet svulst i fordøyelsesorganene og bukhinne                           | 11 928                   | 6 443      | 5 485           | 154 618                | 79 613     | 75 005          |
| 160-165                        | Ondartet svulst i åndedrettsorganene og brysthulens organer                 | 6 116                    | 4 271      | 1 845           | 68 699                 | 45 787     | 22 912          |
| 170-175                        | Ondartet svulst i knokler, bindevev, hud og bryst                           | 9 956                    | 1 939      | 8 017           | 80 173                 | 14 740     | 65 433          |
| 179-189                        | Ondartet svulst i urin- og kjønnsorganene                                   | 19 627                   | 10 149     | 9 478           | 159 153                | 83 110     | 76 043          |
| 190-199                        | Ondartet svulst med annen eller uspesifisert lokalisasjon                   | 4 164                    | 2 105      | 2 059           | 43 651                 | 21 242     | 22 409          |
| 200-209                        | Ondartet svulst i lymfatisk og bloddannende vev                             | 7 682                    | 4 213      | 3 469           | 62 319                 | 33 502     | 28 817          |
| 210-229                        | Godartede svulster  | 8 610                    | 2 062      | 6 548           | 51 956                 | 12 185     | 39 771          |
| 230-239                        | Carcinoma in situ, svulster med usikker utvikling og uspesifiserte svulster | 3 009                    | 1 175      | 1 834           | 20 492                 | 8 731      | 11 761          |
| 240-279                        | INDRESEKR. SYKD., ERNÆRINGS- OG STOFFSKIFTESYKD.                            | 10 026                   | 4 522      | 5 504           | 77 089                 | 35 756     | 41 333          |
| 250                            | Diabetes  | 5 633                    | 2 855      | 2 778           | 48 463                 | 24 047     | 24 416          |
| 240-246, 251-279               | Andre   | 4 393                    | 1 667      | 2 726           | 28 626                 | 11 709     | 16 917          |
| 280-289                        | SYKD. I BLODET OG DE BLODDANNENDE ORGANER                                   | 3 252                    | 1 518      | 1 734           | 20 205                 | 9 244      | 10 961          |
| 320-389                        | SYKD. I NERVESYSTEMET OG SANSEORG.  | 26 893                   | 12 338     | 14 555          | 160 485                | 74 485     | 86 000          |
| 320-349                        | Sykdommer i sentralnervesystemet  | 8 958                    | 4 469      | 4 489           | 77 077                 | 37 050     | 40 027          |
| 350-359                        | Sykdommer i det perifere nervesystem  | 2 261                    | 1 003      | 1 258           | 17 399                 | 8 002      | 9 397           |
| 365                            | Glaukom   | 1 987                    | 885        | 1 102           | 12 724                 | 5 918      | 6 806           |
| 366                            | Katarakt  | 5 010                    | 1 590      | 3 420           | 16 174                 | 5 111      | 11 063          |
| 360-364, 367-379               | Andre sykdommer i øyet og øyets omgivelser                                  | 5 440                    | 2 624      | 2 816           | 25 083                 | 12 046     | 13 037          |
| 380-389                        | Sykdommer i øre og proc. mastoideus   | 3 237                    | 1 767      | 1 470           | 12 028                 | 6 358      | 5 670           |
| 390-459                        | SYKD. I SIRKULASJONSORGANENE  | 86 952                   | 50 910     | 36 042          | 779 238                | 425 750    | 353 488         |
| 410                            | Akutt myokardinfarkt  | 14 035                   | 9 083      | 4 952           | 119 973                | 74 095     | 45 878          |
| 413                            | Angina pectoris   | 16 076                   | 10 376     | 5 700           | 79 838                 | 51 002     | 28 836          |
| 411,412, 414                   | Annen ischemisk hjertesykdom  | 6 649                    | 4 734      | 1 915           | 41 037                 | 28 106     | 12 931          |
| 430-438                        | Cerebrovaskulære sykdommer  | 13 429                   | 6 950      | 6 479           | 244 728                | 119 266    | 125 462         |
| 427                            | Hjertearytmier  | 7 052                    | 3 954      | 3 098           | 32 790                 | 17 315     | 15 475          |
| 428                            | Hjertesvikt   | 6 340                    | 3 492      | 2 848           | 60 820                 | 32 094     | 28 726          |
| 390-405, 415-426, 429, 440-459 | Andre sykdommer i sirkulasjonsorganene                                      | 23 371                   | 12 321     | 11 050          | 200 052                | 103 872    | 96 180          |
| 460-519                        | SYKDOMMER I ÅNDEDRETTSORGANENE  | 45 458                   | 25 281     | 20 177          | 288 948                | 155 084    | 133 864         |
| 460-466                        | Akutte infeksjoner i luftveiene   | 7 052                    | 4 175      | 2 877           | 22 134                 | 12 480     | 9 654           |
| 470-478                        | Andre sykdommer i de øvre luftveier   | 10 385                   | 5 606      | 4 779           | 30 008                 | 15 988     | 14 020          |
| 480-487                        | Lungebetennelse og influensa  | 11 312                   | 6 310      | 5 002           | 98 262                 | 53 124     | 45 138          |
| 493                            | Bronkial astma  | 7 090                    | 3 623      | 3 467           | 40 297                 | 19 743     | 20 554          |
| 490-492, 494-496               | Andre kronisk obstruktive lungesykdommer og beslektede tilstander           | 7 343                    | 4 084      | 3 259           | 77 009                 | 39 807     | 37 202          |
| 500-519                        | Andre sykdommer i åndedrettsorganene  | 2 276                    | 1 483      | 793             | 21 238                 | 13 942     | 7 296           |
| 520-579                        | SYKD. I FORDØYELSESORGANENE   | 42 492                   | 22 620     | 19 872          | 265 572                | 127 146    | 138 426         |
| 520-529                        | Sykdommer i munnhulen, spyttkjertlene og kjevener                           | 1 394                    | 674        | 720             | 5 931                  | 2 437      | 3 494           |
| 531                            | Magesår   | 1 608                    | 803        | 805             | 12 581                 | 6 055      | 6 526           |
| 532                            | Tolvfingertarmsår   | 1 498                    | 968        | 530             | 9 841                  | 5 826      | 4 015           |
| 530, 533-537                   | Andre sykdommer i spiserøret, magesekken og tolvfingertarmen                | 3 336                    | 1 928      | 1 408           | 18 319                 | 9 932      | 8 387           |
| 540-543                        | Blindtarmbetennelse   | 4 231                    | 2 384      | 1 847           | 17 493                 | 9 515      | 7 978           |
| 550-553                        | Bukbrokk  | 6 661                    | 5 189      | 1 472           | 25 579                 | 17 754     | 7 825           |
| 555-558                        | Ikke-infeksiøs enteritt og colitt   | 3 011                    | 1 489      | 1 522           | 25 600                 | 12 409     | 13 191          |
| 560-569                        | Andre sykdommer i tarmene og bukhinnen                                      | 8 185                    | 3 685      | 4 500           | 57 061                 | 22 971     | 34 090          |
| 574                            | Gallestein  | 6 401                    | 2 216      | 4 185           | 42 124                 | 15 585     | 26 539          |
| 570-573, 575-579               | Andre sykdommer i leveren, galleveiene og bukspyttkjertelen                 | 6 167                    | 3 284      | 2 883           | 51 043                 | 24 662     | 26 381          |

Tabell 16 (forts.). Utskrivninger og liggedager etter kjønn og diagnose, 1992 *Discharges and bed-days, by sex and diagnosis, 1992*

| ICD-9    |  | Utskrivninger <i>Discharges</i>  |                      |                           | Liggedager <i>Bed-days</i>       |                      |                           |
|----------|--|----------------------------------|----------------------|---------------------------|----------------------------------|----------------------|---------------------------|
|          |  | Begge kjønn<br><i>Both sexes</i> | Menn<br><i>Males</i> | Kvinner<br><i>Females</i> | Begge kjønn<br><i>Both sexes</i> | Menn<br><i>Males</i> | Kvinner<br><i>Females</i> |
| 580-629  | SYKD. I URIN- OG KJØNNORGANENE   | 38 086                           | 16 692               | 21 394                    | 190 600                          | 82 571               | 108 029                   |
| 580-589  | Nefritt og nefrose   | 2 354                            | 1 514                | 840                       | 23 574                           | 14 434               | 9 140                     |
| 592      | Stein i nyre og urinleder  | 5 115                            | 3 296                | 1 819                     | 17 183                           | 10 371               | 6 812                     |
| 590-591, |  |                                  |                      |                           |                                  |                      |                           |
| 593-599  | Andre sykdommer i urinorganene   | 7 652                            | 3 774                | 3 878                     | 42 376                           | 19 336               | 23 040                    |
| 600      | Prostatahyperplasi   | 5 508                            | 5 508                | .                         | 31 997                           | 31 997               | .                         |
| 601-608  | Andre sykdommer i mannlige kjønnsorganer   | 2 513                            | 2 513                | .                         | 6 196                            | 6 196                | .                         |
| 610-613  | Sykdommer i brystkjertelen   | 1 889                            | 87                   | 1 802                     | 8 090                            | 237                  | 7 853                     |
| 614-629  | Betennelse og andre sykdommer i de kvinnelige kjønnsorganer                            | 13 055                           | .                    | 13 055                    | 61 184                           | .                    | 61 184                    |
| 630-676  | SYKD. I SVANGERSKAP, UNDER FØDSEL OG I BARSELENG                                       | 73 874                           | .                    | 73 874                    | 372 893                          | .                    | 372 893                   |
| 630-639  | Svangerskap som ender med abort  | 9 192                            | .                    | 9 192                     | 15 504                           | .                    | 15 504                    |
| 640-648  | Komplikasjoner i tilknytning til svangerskap   | 8 883                            | .                    | 8 883                     | 48 444                           | .                    | 48 444                    |
| 650-659  | Normal fødsel o.a. indikasjoner for behandling under svangerskap, fødsel og forløsning | 48 264                           | .                    | 48 264                    | 261 207                          | .                    | 261 207                   |
| 660-676  | Komplikasjoner som forekommer under fødsel, forløsning og i barselseng                 | 7 535                            | .                    | 7 535                     | 47 738                           | .                    | 47 738                    |
| 680-709  | SYKD. I HUD OG UNDERHUD  | 5 374                            | 2 666                | 2 708                     | 56 905                           | 26 513               | 30 392                    |
| 710-739  | SYKD. I SKJELETT-MUSKELSYSTEMET OG BINDEVEVET  | 42 363                           | 18 102               | 24 261                    | 401 854                          | 148 580              | 253 274                   |
| 714      | Reumatoid artritt o.a. inflammatoriske artropatie                                      | 6 338                            | 1 666                | 4 672                     | 86 822                           | 20 759               | 66 063                    |
| 715      | Artrose o.l. sykdommer   | 8 957                            | 2 995                | 5 962                     | 113 364                          | 33 469               | 79 895                    |
| 716-719, |  |                                  |                      |                           |                                  |                      |                           |
| 720-724  | Andre leddsykdommer og beslektede sykdommer  | 6 544                            | 3 332                | 3 212                     | 40 967                           | 17 427               | 23 540                    |
| 725-729  | Ryggsykdommer  | 10 757                           | 6 009                | 4 748                     | 99 130                           | 52 911               | 46 219                    |
| 730-739  | Muskel- og bløtdelsreumatisme, unntatt i ryggen  | 5 639                            | 2 562                | 3 077                     | 29 745                           | 11 986               | 17 759                    |
| 740-759  | Sykdommer i knokler og brusk og ervervede muskel- og skjelettdeformiteter              | 4 128                            | 1 538                | 2 590                     | 31 826                           | 12 028               | 19 798                    |
| 760-779  | MEDFØDTE MISDANNELSER  | 10 363                           | 5 664                | 4 699                     | 59 042                           | 30 203               | 28 839                    |
| 780-799  | VISSE TILSTANDER MED BEGYNNELSE I DEN PERINATALE PERIODEN                              | 7 883                            | 4 603                | 3 280                     | 88 775                           | 50 413               | 38 362                    |
| 800-999  | SYMPTOMER OG UBESTEMTE TILSTANDER  | 33 709                           | 16 185               | 17 524                    | 132 261                          | 59 421               | 72 840                    |
| 800-809  | SKADER OG FORGIFTNINGER  | 64 453                           | 33 359               | 31 094                    | 456 948                          | 197 738              | 259 210                   |
| 810-819  | Skallebrudd og brudd i nakke og truncus  | 5 482                            | 3 225                | 2 257                     | 48 501                           | 26 859               | 21 642                    |
| 820      | Brudd i overekstremiteten  | 5 670                            | 2 851                | 2 819                     | 29 258                           | 11 473               | 17 785                    |
| 821-829  | Brudd av lårhalsen   | 9 770                            | 2 640                | 7 130                     | 133 236                          | 35 045               | 98 191                    |
| 850      | Andre brudd i underekstremiteten   | 7 599                            | 3 678                | 3 921                     | 71 568                           | 30 689               | 40 879                    |
| 851-854  | Hjernerystelse   | 6 927                            | 4 288                | 2 639                     | 13 357                           | 7 521                | 5 836                     |
| 860-869  | Andre indre hodeskader uten skallebrudd  | 968                              | 662                  | 306                       | 11 420                           | 7 515                | 3 905                     |
| 830-848, | Forgiftning  | 5 477                            | 2 479                | 2 998                     | 11 752                           | 5 066                | 6 686                     |
| 860-959, |  |                                  |                      |                           |                                  |                      |                           |
| 990-999  | Andre skader   | 22 560                           | 13 536               | 9 024                     | 137 856                          | 73 570               | 64 286                    |
|          | ANDRE ÅRSAKER TIL SYKEHUSOPPHOLD   | 29 156                           | 10 644               | 18 512                    | 127 373                          | 46 079               | 81 294                    |
|          | UOPPGITT ÅRSÅK TIL SYKEHUSOPPHOLD  | 6 662                            | 3 157                | 3 505                     | 72 469                           | 34 446               | 38 023                    |

Tabell 17. Utskrivninger etter alder og diagnose. 1992 *Discharges by age and diagnosis. 1992*

| ICD-9   | I alt<br>Total | Alder Age |        |         |         |        |         |        |
|---|----------------|-----------|--------|---------|---------|--------|---------|--------|
|   |                | 0-9       | 10-19  | 20-39   | 40-59   | 60-69  | 70-79   | 80-    |
| I alt Total   | 610 611        | 59 660    | 32 438 | 158 361 | 107 904 | 82 190 | 105 045 | 65 013 |
| 001-139 INFEKSJØSE OG PARASITTÆRE SYKD.   | 11 156         | 3 795     | 996    | 2 084   | 1 340   | 880    | 1 182   | 879    |
| 140-239 SVULSTER  | 72 459         | 1 871     | 1 502  | 6 677   | 19 181  | 16 177 | 18 643  | 8 408  |
| 140-149 Ondartet svulst på leppe, i munnhulen og svelget                            | 1 367          | 3         | 15     | 58      | 374     | 402    | 369     | 146    |
| 150-159 Ondartet svulst i fordøyelsesorganene og bukhinnen                          | 11 928         | 42        | 5      | 216     | 2 242   | 3 168  | 4 113   | 2 142  |
| 160-165 Ondartet svulst i åndedretsorganene og brysthulens organer                  | 6 116          | 6         | 3      | 78      | 1 378   | 2 194  | 2 046   | 411    |
| 170-175 Ondartet svulst i knokler, bindevev, hud og bryst                           | 9 956          | 99        | 297    | 1 014   | 3 378   | 1 980  | 2 188   | 1 000  |
| 179-189 Ondartet svulst i urin- og kjønnsorganene                                   | 19 627         | 42        | 87     | 1 477   | 4 280   | 4 776  | 5 938   | 3 027  |
| 190-199 Ondartet svulst med annen eller uspesifisert lokalisasjon                   | 4 164          | 376       | 170    | 518     | 1 133   | 835    | 819     | 313    |
| 200-209 Ondartet svulst i lymfatisk og bloddannende vev                             | 7 682          | 752       | 450    | 886     | 1 764   | 1 403  | 1 689   | 738    |
| 210-229 Godartede svulster  | 8 610          | 417       | 381    | 1 910   | 3 849   | 938    | 834     | 281    |
| 230-239 Carcinoma in situ, svulster med usikker utvikling og uspesifiserte svulster | 3 009          | 134       | 94     | 520     | 783     | 481    | 647     | 350    |
| 240-279 INDRESEKR. SYKD., ERNÆRINGS- OG STOFFSKIFTESYKD.                            | 10 026         | 703       | 820    | 2 063   | 2 289   | 1 335  | 1 766   | 1 050  |
| 250 Diabetes  | 5 633          | 185       | 522    | 1 047   | 1 120   | 823    | 1 245   | 691    |
| 240-246, 251-279 Andre  | 4 393          | 518       | 298    | 1 016   | 1 169   | 512    | 521     | 359    |
| 280-289 SYKD. I BLODET OG DE BLODDANNENDE ORGANER                                   | 3 252          | 504       | 295    | 408     | 347     | 257    | 568     | 873    |
| 320-389 SYKD. I NERVESYSTEMET OG SANSEORG.  | 26 893         | 4 239     | 1 702  | 3 865   | 4 676   | 3 124  | 5 151   | 4 136  |
| 320-349 Sykdommer i sentralnervesystemet  | 8 958          | 1 615     | 820    | 1 884   | 1 978   | 1 002  | 1 262   | 397    |
| 350-359 Sykdommer i det perifere nervesystem  | 2 261          | 108       | 107    | 422     | 685     | 407    | 385     | 147    |
| 365 Glaukom   | 1 987          | 16        | 17     | 57      | 208     | 389    | 777     | 523    |
| 366 Katarakt  | 5 010          | 14        | 13     | 50      | 219     | 455    | 1 753   | 2 506  |
| 360-364, 367-379 Andre sykdommer i øyet og øyets omgivelser                         | 5 440          | 1 147     | 438    | 933     | 957     | 637    | 822     | 506    |
| 380-389 Sykdommer i øre og proc. mastoideus   | 3 237          | 1 339     | 307    | 519     | 629     | 234    | 152     | 57     |
| 390-459 SYKD. I SIRKULASJONSORGANENE  | 86 952         | 301       | 293    | 3 028   | 16 645  | 21 693 | 28 293  | 16 699 |
| 410 Akutt myokardinfarkt  | 14 035         | 3         | -      | 148     | 2 437   | 3 397  | 5 091   | 2 959  |
| 413 Angina pectoris   | 16 076         | -         | -      | 199     | 3 913   | 5 263  | 4 859   | 1 842  |
| 411,412, 414 Annen ischemisk hjertesykdom   | 6 649          | 2         | -      | 103     | 1 755   | 2 327  | 1 831   | 631    |
| 430-438 Cerebrovaskulære sykdommer  | 13 429         | 31        | 54     | 363     | 1 751   | 2 649  | 4 686   | 3 895  |
| 427 Hjertearytmier  | 7 052          | 72        | 59     | 292     | 1 258   | 1 665  | 2 329   | 1 377  |
| 428 Hjertesvikt   | 6 340          | 8         | 2      | 15      | 342     | 995    | 2 525   | 2 453  |
| 390-405, 415-426, 429, 440-459 Andre sykdommer i sirkulasjonsorganene               | 23 371         | 185       | 178    | 1 908   | 5 189   | 5 397  | 6 972   | 3 542  |
| 460-519 SYKDOMMER I ÅNDEDRETTSGANEN   | 45 458         | 13 670    | 3 670  | 5 178   | 4 694   | 5 514  | 7 812   | 4 920  |
| 460-466 Akutte infeksjoner i luftveiene   | 7 052          | 5 022     | 482    | 616     | 253     | 172    | 253     | 254    |
| 470-478 Andre sykdommer i de øvre luftveier   | 10 385         | 3 944     | 2 102  | 2 483   | 1 182   | 368    | 227     | 79     |
| 480-487 Lungebetennelse og influensa  | 11 312         | 1 736     | 316    | 787     | 1 039   | 1 479  | 2 933   | 3 022  |
| 493 Bronkial astma  | 7 090          | 2 739     | 635    | 694     | 887     | 905    | 904     | 326    |
| 490-492, 494-496 Andre kronisk obstruktive lungesykdommer og beslektede tilstander  | 7 343          | 109       | 15     | 98      | 881     | 2 223  | 3 042   | 975    |
| 500-519 Andre sykdommer i åndedretsorganene   | 2 276          | 120       | 120    | 500     | 452     | 367    | 453     | 264    |
| 520-579 SYKD. I FORDØYELSESORGANENE   | 42 492         | 2 952     | 2 474  | 7 999   | 8 900   | 6 175  | 8 220   | 5 772  |
| 520-529 Sykdommer i munnhulen, spyttkjertlene og kjevene                            | 1 394          | 186       | 237    | 495     | 269     | 91     | 79      | 37     |
| 531 Magesår   | 1 608          | 2         | 4      | 78      | 309     | 328    | 482     | 405    |
| 532 Tolvfingertarmsår   | 1 498          | 5         | 14     | 166     | 379     | 283    | 371     | 280    |
| 530, 533-537 Andre sykdommer i spiserøret, magesekken og tolvfingertarmen           | 3 336          | 174       | 104    | 675     | 729     | 532    | 635     | 487    |
| 540-543 Blindtarmbetennelse   | 4 231          | 246       | 1 303  | 1 678   | 578     | 184    | 159     | 83     |
| 550-553 Bukbrokk  | 6 661          | 1 203     | 95     | 493     | 1 235   | 1 280  | 1 633   | 722    |
| 555-558 Ikke-infeksiøs enteritt og colitt   | 3 011          | 135       | 293    | 1 240   | 660     | 242    | 245     | 196    |
| 560-569 Andre sykdommer i tarmene og bukhinnen                                      | 8 185          | 675       | 237    | 1 211   | 1 720   | 1 178  | 1 761   | 1 403  |
| 574 Gallestein  | 6 401          | 8         | 66     | 1 037   | 1 480   | 1 139  | 1 590   | 1 081  |
| 570-573, 575-579 Andre sykdommer i leveren, galleveiene og bukspyttkjertelen        | 6 167          | 318       | 121    | 926     | 1 541   | 918    | 1 265   | 1 078  |

Tabell 17 (forts.). Utskrivninger etter alder og diagnose, 1992 Discharges by age and diagnosis, 1992

| ICD-9    |  | I alt<br>Total | Alder Age |       |        |        |       |       |       |
|----------|--|----------------|-----------|-------|--------|--------|-------|-------|-------|
|          |  |                | 0-9       | 10-19 | 20-39  | 40-59  | 60-69 | 70-79 | 80-   |
| 580-629  | SYKD. I URIN- OG KJØNNSORGANENE  | 38 086         | 2 095     | 1 380 | 9 420  | 8 918  | 5 793 | 7 148 | 3 332 |
| 580-589  | Nefritt og nefrose   | 2 354          | 116       | 98    | 329    | 447    | 473   | 615   | 276   |
| 592      | Stein i nyre og urinleder  | 5 115          | 15        | 66    | 1 197  | 1 819  | 958   | 841   | 219   |
| 590-591, | Andre sykdommer i urinorganene   | 7 652          | 1 490     | 361   | 1 160  | 992    | 1 019 | 1 465 | 1 165 |
| 600      | Prostatahyperplasi   | 5 508          | -         | -     | 3      | 321    | 1 529 | 2 527 | 1 128 |
| 601-608  | Andre sykdommer i mannlige kjønnsorganer   | 2 513          | 441       | 412   | 534    | 473    | 322   | 245   | 86    |
| 610-613  | Sykdommer i brystkjertelen   | 1 889          | 5         | 53    | 608    | 797    | 231   | 139   | 56    |
| 614-629  | Betennelse og andre sykdommer i de kvinnelige kjønnsorganer                            | 13 055         | 28        | 390   | 5 589  | 4 069  | 1 261 | 1 316 | 402   |
| 630-676  | SYKD. I SVANGERSKAP, UNDER FØDSEL OG I BARSELSENG                                      | 73 874         | .         | 3 065 | 69 303 | 1 506  | .     | .     | .     |
| 630-639  | Svangerskap som ender med abort  | 9 192          | .         | 683   | 8 055  | 454    | .     | .     | .     |
| 640-648  | Komplikasjoner i tilknytning til svangerskap   | 8 883          | .         | 450   | 8 254  | 179    | .     | .     | .     |
| 650-659  | Normal fødsel o.a. indikasjoner for behandling under svangerskap, fødsel og forløsning | 48 264         | .         | 1 699 | 45 834 | 731    | .     | .     | .     |
| 660-676  | Komplikasjoner som forekommer under fødsel, forløsning og i barselseng                 | 7 535          | .         | 233   | 7 160  | 142    | .     | .     | .     |
| 680-709  | SYKD. I HUD OG UNDERHUD  | 5 374          | 737       | 372   | 1 534  | 1 064  | 473   | 656   | 538   |
| 710-739  | SYKD. I SKJELETT-MUSKELSYSTEMET OG BINDEVEVET  | 42 363         | 1 023     | 2 056 | 8 780  | 12 887 | 7 467 | 7 650 | 2 500 |
| 714      | Reumatoid artritt o.a. inflammatoriske artropatier                                     | 6 338          | 276       | 357   | 616    | 1 612  | 1 651 | 1 506 | 320   |
| 715      | Artrose o.l. sykdommer   | 8 957          | -         | 13    | 249    | 1 634  | 2 554 | 3 462 | 1 045 |
| 710-713, | Andre leddsykdommer og beslektede sykdommer  | 6 544          | 373       | 734   | 2 446  | 1 736  | 599   | 508   | 148   |
| 716-719  | Ryggsykdommer  | 10 757         | 44        | 181   | 3 498  | 4 831  | 1 215 | 746   | 242   |
| 720-724  | Muskel- og bløtdelsreumatisme, unntatt i ryggen  | 5 639          | 99        | 202   | 1 136  | 2 222  | 882   | 808   | 290   |
| 725-729  | Sykdommer i knokler og brusk og ervervede muskel- og skjelettdeformiteter              | 4 128          | 231       | 569   | 835    | 852    | 566   | 620   | 455   |
| 730-739  |  |                |           |       |        |        |       |       |       |
| 740-759  | MEDFØDTE MISDANNELSER  | 10 363         | 6 602     | 1 383 | 1 149  | 704    | 236   | 200   | 89    |
| 760-779  | VISSE TILSTANDER MED BEGYNNELSE I DEN PERINATALE PERIODEN                              | 7 883          | 7 883     | .     | .      | .      | .     | .     | .     |
| 780-799  | SYMPTOMER OG UBESTEMTE TILSTANDER  | 33 709         | 4 072     | 2 565 | 6 974  | 7 548  | 4 063 | 5 030 | 3 457 |
| 800-999  | SKADER OG FORGIFTNINGER  | 64 453         | 5 186     | 7 348 | 16 622 | 10 658 | 5 906 | 9 004 | 9 729 |
| 800-809  | Skallebrudd og brudd i nakke og truncus  | 5 482          | 181       | 499   | 1 496  | 993    | 574   | 863   | 876   |
| 810-819  | Brudd i overekstremiteten  | 5 670          | 906       | 930   | 934    | 813    | 593   | 793   | 701   |
| 820      | Brudd av lårhalsen   | 9 770          | 9         | 36    | 89     | 477    | 1 128 | 3 059 | 4 972 |
| 821-829  | Andre brudd i underekstremiteten   | 7 599          | 353       | 901   | 1 869  | 1 669  | 965   | 1 051 | 791   |
| 850      | Hjernerystelse   | 6 927          | 1 553     | 1 685 | 1 955  | 818    | 303   | 341   | 272   |
| 851-854  | Andre indre hodeskader uten skallebrudd  | 968            | 69        | 104   | 237    | 167    | 118   | 172   | 101   |
| 960-989  | Forgiftning  | 5 477          | 565       | 623   | 2 426  | 1 298  | 232   | 208   | 125   |
| 830-848, |  |                |           |       |        |        |       |       |       |
| 860-959, |  |                |           |       |        |        |       |       |       |
| 990-999  | Andre skader   | 22 560         | 1 550     | 2 570 | 7 616  | 4 423  | 1 993 | 2 517 | 1 891 |
|          | ANDRE ÅRSAKER TIL SYKEHUSOPPHOLD   | 29 156         | 2 766     | 1 794 | 11 641 | 5 532  | 2 424 | 2 883 | 2 116 |
|          | UOPPGITT ÅRSÅK TIL SYKEHUSOPPHOLD  | 6 662          | 1 261     | 723   | 1 636  | 1 015  | 673   | 839   | 515   |

**Tabell 18. Liggedager pr. utskrivning, etter alder, kjønn og diagnose. 1992** *Bed-days per discharge, by age, sex and diagnosis. 1992*

| ICD-9                          | I alt<br>Total  | Alder Age |       |       |       |       |       |      |      |
|--------------------------------|---|-----------|-------|-------|-------|-------|-------|------|------|
|                                |   | 0-9       | 10-19 | 20-39 | 40-59 | 60-69 | 70-79 | 80-  |      |
| <b>BEGGE KJØNN BOTH SEXES</b>  |   |           |       |       |       |       |       |      |      |
| I alt Total                    | 7,0   | 4,9       | 4,4   | 4,9   | 6,4   | 8,3   | 9,6   | 10,7 |      |
| 001-139                        | INFEKSIØSE OG PARASITTÆRE SYKD.   | 6,6       | 3,2   | 4,5   | 6,2   | 8,2   | 10,4  | 11,7 | 11,2 |
| 140-239                        | SVULSTER  | 9,1       | 5,5   | 5,9   | 6,1   | 7,8   | 9,6   | 10,8 | 11,3 |
| 140-149                        | Ondartet svulst på leppe, i munnhulen og svelget                            | 13,2      | 5,7   | 7,5   | 8,8   | 11,5  | 13,4  | 14,5 | 15,8 |
| 150-159                        | Ondartet svulst i fordøyelsesorganene og bukhinnen                          | 13,0      | 5,9   | 10,2  | 9,9   | 10,7  | 12,4  | 13,9 | 14,8 |
| 160-165                        | Ondartet svulst i åndedretsorganene og brysthulens organer                  | 11,2      | 2,3   | 13,7  | 12,4  | 9,7   | 10,6  | 12,6 | 12,8 |
| 170-175                        | Ondartet svulst i knokler, bindevev, hud og bryst                           | 8,1       | 4,2   | 5,6   | 6,1   | 7,2   | 8,5   | 9,4  | 10,3 |
| 179-189                        | Ondartet svulst i urin- og kjønnsorganene                                   | 8,1       | 4,2   | 6,2   | 5,7   | 7,0   | 8,1   | 9,0  | 9,3  |
| 190-199                        | Ondartet svulst med annen eller uspesifisert lokalisasjon                   | 10,5      | 5,4   | 9,7   | 8,8   | 10,4  | 11,3  | 12,2 | 13,5 |
| 200-209                        | Ondartet svulst i lymfatisk og bloddannende vev                             | 8,1       | 6,7   | 7,0   | 6,8   | 7,3   | 8,5   | 9,5  | 10,0 |
| 210-229                        | Godartede svulster  | 6,0       | 3,4   | 3,5   | 5,0   | 6,2   | 7,1   | 8,1  | 8,0  |
| 230-239                        | Carcinoma in situ, svulster med usikker utvikling og uspesifiserte svulster | 6,8       | 6,2   | 3,7   | 4,5   | 5,3   | 7,8   | 8,7  | 9,9  |
| 240-279                        | INDRESEKR. SYKD., ERNÆRINGS- OG STOFFSKIFTESYKD.                            | 7,7       | 6,0   | 6,3   | 5,8   | 6,5   | 8,3   | 10,1 | 11,3 |
| 250                            | Diabetes  | 8,6       | 9,0   | 6,1   | 6,3   | 7,6   | 9,1   | 10,5 | 11,6 |
| 240-246, 251-279               | Andre   | 6,5       | 4,9   | 6,5   | 5,3   | 5,5   | 7,0   | 9,3  | 10,8 |
| 280-289                        | SYKD. I BLODET OG DE BLODDANNENDE ORGANER                                   | 6,2       | 4,3   | 4,8   | 5,6   | 6,3   | 7,9   | 7,7  | 6,6  |
| 320-389                        | SYKD. I NERVESYSTEMET OG SANSEORG.  | 6,0       | 4,1   | 4,3   | 6,1   | 6,5   | 7,9   | 6,9  | 5,2  |
| 320-349                        | Sykdommer i sentralnervesystemet  | 8,6       | 6,2   | 5,3   | 7,3   | 8,2   | 12,3  | 11,8 | 14,0 |
| 350-359                        | Sykdommer i det perifere nervesystem  | 7,7       | 6,2   | 5,4   | 7,7   | 6,7   | 8,5   | 9,9  | 7,2  |
| 365                            | Glaukom   | 6,4       | 8,1   | 6,4   | 6,7   | 6,4   | 6,2   | 6,5  | 6,4  |
| 366                            | Katarakt  | 3,2       | 3,0   | 4,9   | 4,8   | 3,0   | 2,9   | 3,2  | 3,3  |
| 360-364, 367-379               | Andre sykdommer i øyet og øyets omgivelser                                  | 4,6       | 2,0   | 2,8   | 4,6   | 5,4   | 6,1   | 6,3  | 6,0  |
| 380-389                        | Sykdommer i øre og proc. mastoideus   | 3,7       | 3,1   | 3,2   | 3,5   | 3,8   | 5,3   | 6,7  | 7,1  |
| 390-459                        | SYKD. I SIRKULASJONSORGANENE  | 9,0       | 6,2   | 5,6   | 6,0   | 6,6   | 8,0   | 9,8  | 11,7 |
| 410                            | Akutt myokardinfarkt  | 8,6       | 4,0   | -     | 8,9   | 7,7   | 8,5   | 8,8  | 8,9  |
| 413                            | Angina pectoris   | 5,0       | -     | -     | 3,8   | 4,4   | 5,2   | 5,2  | 5,2  |
| 411,412, 414                   | Annen ischemisk hjertesykdom  | 6,2       | 7,5   | -     | 4,9   | 5,2   | 6,1   | 6,7  | 7,7  |
| 430-438                        | Cerebrovaskulære sykdommer  | 18,2      | 3,5   | 6,7   | 12,4  | 14,7  | 16,3  | 19,5 | 20,4 |
| 427                            | Hjerteyrtmier   | 4,7       | 5,3   | 3,1   | 2,2   | 3,4   | 4,1   | 5,1  | 6,4  |
| 428                            | Hjertesvikt   | 9,6       | 9,1   | 5,5   | 6,0   | 7,6   | 9,2   | 9,1  | 10,5 |
| 390-405, 415-426, 429, 440-459 | Andre sykdommer i sirkulasjonsorganene                                      | 8,6       | 6,9   | 6,1   | 5,4   | 6,3   | 8,2   | 10,1 | 11,4 |
| 460-519                        | SYKDOMMER I ÅNDEDRETTSGANEN   | 6,4       | 3,1   | 4,5   | 3,9   | 6,8   | 9,0   | 9,8  | 10,4 |
| 460-466                        | Akutte infeksjoner i luftveiene   | 3,1       | 2,7   | 2,7   | 3,2   | 4,1   | 4,8   | 6,1  | 8,2  |
| 470-478                        | Andre sykdommer i de øvre luftveier   | 2,9       | 2,6   | 2,9   | 3,0   | 3,0   | 3,8   | 4,0  | 6,0  |
| 480-487                        | Lungebetennelse og influensa  | 8,7       | 4,3   | 4,4   | 5,8   | 8,0   | 9,0   | 10,1 | 11,1 |
| 493                            | Bronkial astma  | 5,7       | 3,9   | 10,5  | 3,9   | 6,5   | 6,4   | 7,3  | 6,7  |
| 490-492, 494-496               | Andre kronisk obstruktive lungesykdommer og beslektede tilstander           | 10,5      | 4,2   | 5,6   | 5,2   | 10,5  | 11,0  | 10,8 | 9,9  |
| 500-519                        | Andre sykdommer i åndedretsorganene   | 9,3       | 5,2   | 7,3   | 6,3   | 9,3   | 10,7  | 11,9 | 11,5 |
| 520-579                        | SYKD. I FORDØYELSESGANEN  | 6,3       | 2,9   | 4,0   | 4,6   | 5,8   | 6,9   | 7,8  | 8,9  |
| 520-529                        | Sykdommer i munnhulen, spyttkjertlene og kjevene                            | 4,3       | 2,5   | 3,4   | 4,5   | 4,5   | 5,4   | 5,4  | 8,3  |
| 531                            | Magesår   | 7,8       | 1,5   | 3,0   | 6,8   | 6,1   | 7,5   | 8,7  | 8,6  |
| 532                            | Tolvfingertarmsår   | 6,6       | 8,2   | 4,1   | 4,3   | 5,4   | 6,4   | 7,6  | 8,3  |
| 530, 533-537                   | Andre sykdommer i spiserøret, magesekken og tolvfingertarmen                | 5,5       | 3,5   | 2,6   | 3,3   | 5,0   | 5,8   | 6,4  | 9,2  |
| 540-543                        | Blindtarmbetennelse   | 4,1       | 3,9   | 3,4   | 3,6   | 4,8   | 6,4   | 8,8  | 10,2 |
| 550-553                        | Bukbrokk  | 3,8       | 1,8   | 3,4   | 3,3   | 3,4   | 4,1   | 4,7  | 6,1  |
| 555-558                        | Ikke-infeksiøs enteritt og colitt   | 8,5       | 4,4   | 7,6   | 7,6   | 8,9   | 11,6  | 11,4 | 9,6  |
| 560-569                        | Andre sykdommer i tarmene og bukhinnen                                      | 7,0       | 3,4   | 3,6   | 3,9   | 6,1   | 8,2   | 9,0  | 9,4  |
| 574                            | Gallestein  | 6,6       | 7,6   | 5,0   | 4,4   | 5,0   | 6,3   | 7,7  | 9,5  |
| 570-573, 575-579               | Andre sykdommer i leveren, galleveiene og bukspyttkjertelen                 | 8,3       | 4,5   | 6,2   | 5,6   | 7,9   | 9,3   | 9,8  | 9,7  |

Tabell 18 (forts.). Liggedager pr. utskriving, etter alder, kjønn og diagnose. 1992 *Bed-days per discharge, by age, sex and diagnosis. 1992*

| ICD-9    |  | I alt<br>Total | Alder Age |       |       |       |       |       |      |
|----------|--|----------------|-----------|-------|-------|-------|-------|-------|------|
|          |  |                | 0-9       | 10-19 | 20-39 | 40-59 | 60-69 | 70-79 | 80-  |
| 580-629  | SYKD. I URIN- OG KJØNNSORGANENE  | 5,0            | 3,1       | 3,3   | 3,5   | 4,6   | 5,6   | 6,6   | 7,9  |
| 580-589  | Nefritt og nefrose   | 10,0           | 9,9       | 12,2  | 7,8   | 8,6   | 9,1   | 11,8  | 11,7 |
| 592      | Stein i nyre og urinleder  | 3,4            | 4,3       | 2,8   | 2,6   | 2,8   | 3,7   | 4,9   | 5,5  |
| 590-591, |  |                |           |       |       |       |       |       |      |
| 593-599  | Andre sykdommer i urinorganene   | 5,5            | 3,1       | 3,4   | 4,2   | 5,0   | 5,7   | 7,1   | 9,0  |
| 600      | Prostatahyperplasi   | 5,8            | -         | -     | 2,3   | 4,1   | 5,3   | 5,8   | 7,1  |
| 601-608  | Andre sykdommer i mannlige kjønnsorganer   | 2,5            | 1,5       | 1,6   | 2,3   | 2,8   | 3,0   | 3,8   | 4,8  |
| 610-613  | Sykdommer i brystkjertelen   | 4,3            | 1,6       | 3,9   | 3,6   | 3,8   | 5,8   | 6,1   | 8,2  |
| 614-629  | Betennelse og andre sykdommer i de kvinnelige kjønnsorganer                            | 4,7            | 2,4       | 2,9   | 3,5   | 5,2   | 6,4   | 6,7   | 6,3  |
| 630-676  | SYKD. I SVANGERSKAP, UNDER FØDSEL OG I BARSELENG                                       | 5,1            | -         | 4,5   | 5,1   | 5,4   | -     | -     | -    |
| 630-639  | Svangerskap som ender med abort  | 1,7            | -         | 1,9   | 1,7   | 1,7   | -     | -     | -    |
| 640-648  | Komplikasjoner i tilknytning til svangerskap   | 5,5            | -         | 4,5   | 5,4   | 9,0   | -     | -     | -    |
|          | Normal fødsel o.a. indikasjoner for behandling under svangerskap, fødsel og forløsning | 5,4            | -         | 5,4   | 5,4   | 6,1   | -     | -     | -    |
| 650-659  | Komplikasjoner som forekommer under fødsel, forløsning og i barseleng                  | 6,3            | -         | 5,8   | 6,3   | 9,5   | -     | -     | -    |
| 660-676  |  |                |           |       |       |       |       |       |      |
| 680-709  | SYKD. I HUD OG UNDERHUD  | 10,6           | 4,9       | 5,9   | 6,9   | 11,4  | 15,6  | 17,9  | 17,2 |
| 710-739  | SYKD. I SKJELETT-MUSKELSYSTEMET OG BINDEVEVET  | 9,5            | 6,0       | 5,5   | 7,1   | 8,2   | 11,0  | 12,9  | 13,9 |
| 714      | Reumatoid artritt o.a. inflammatoriske artropatier                                     | 13,7           | 7,2       | 9,9   | 12,5  | 12,5  | 14,7  | 15,9  | 16,5 |
| 715      | Artrose o.l. sykdommer   | 12,7           | -         | 3,4   | 7,6   | 9,3   | 12,1  | 14,1  | 15,7 |
| 710-713, |  |                |           |       |       |       |       |       |      |
| 716-719  | Andre leddsykdommer og beslektede sykdommer  | 6,3            | 4,3       | 4,1   | 4,9   | 6,5   | 9,1   | 11,7  | 12,2 |
| 720-724  | Ryggsykdommer  | 9,2            | 4,0       | 5,4   | 8,8   | 8,9   | 10,3  | 11,3  | 13,1 |
| 725-729  | Muskel- og bløtdelsreumatisme, unntatt i ryggen  | 5,3            | 5,8       | 3,5   | 4,7   | 4,9   | 4,9   | 6,8   | 8,5  |
|          | Sykdommer i knokler og bruske og ervervede muskel- og skjelettdeformiteter             | 7,7            | 7,9       | 5,3   | 6,2   | 6,5   | 7,9   | 10,0  | 12,4 |
| 730-739  |  |                |           |       |       |       |       |       |      |
| 740-759  | MEDFØDTE MISDANNELSER  | 5,7            | 5,6       | 4,5   | 5,7   | 6,7   | 7,5   | 8,7   | 12,0 |
| 760-779  | VISSE TILSTANDER MED BEGYNNELSE I DEN PERINATALE PERIODEN                              | 11,3           | 11,3      | .     | .     | .     | .     | .     | .    |
| 780-799  | SYMPTOMER OG UBESTEMTE TILSTANDER  | 3,9            | 2,5       | 2,6   | 2,7   | 3,5   | 4,6   | 5,6   | 6,8  |
| 800-999  | SKADER OG FORGIFTNINGER  | 7,1            | 3,2       | 3,4   | 4,3   | 5,7   | 9,0   | 11,4  | 13,3 |
| 800-809  | Skallebrudd og brudd i nakke og truncus  | 8,9            | 3,6       | 6,1   | 7,4   | 8,7   | 10,1  | 11,4  | 10,8 |
| 810-819  | Brudd i overekstremiteten  | 5,2            | 2,2       | 2,2   | 3,6   | 3,7   | 6,7   | 8,5   | 11,7 |
| 820      | Brudd av lårhalsen   | 13,6           | 12,1      | 10,6  | 6,2   | 11,0  | 11,6  | 13,7  | 14,5 |
| 821-829  | Andre brudd i underekstremiteten   | 9,4            | 16,3      | 6,3   | 6,2   | 6,6   | 10,6  | 12,3  | 18,2 |
| 850      | Hjernerystelse   | 1,9            | 1,0       | 1,4   | 1,8   | 2,2   | 3,2   | 4,4   | 5,8  |
| 851-854  | Andre indre hodeskader uten skallebrudd  | 11,8           | 5,5       | 10,4  | 14,9  | 9,6   | 12,5  | 11,9  | 12,8 |
| 960-989  | Forgiftning  | 2,2            | 1,1       | 1,3   | 1,9   | 2,1   | 4,1   | 5,9   | 7,8  |
| 830-848, |  |                |           |       |       |       |       |       |      |
| 860-959, |  |                |           |       |       |       |       |       |      |
| 990-999  | Andre skader   | 6,1            | 3,5       | 3,7   | 4,3   | 5,9   | 8,3   | 10,4  | 11,5 |
|          | ANDRE ÅRSAKER TIL SYKEHUSOPPHOLD   | 4,4            | 3,4       | 3,7   | 2,9   | 4,0   | 5,6   | 6,4   | 11,0 |
|          | UOPPGITT ÅRSÅK TIL SYKEHUSOPPHOLD  | 10,9           | 10,6      | 14,9  | 9,6   | 9,4   | 11,0  | 11,0  | 12,4 |



Tabell 18 (forts.). Liggedager pr. utskrivning, etter alder, kjønn og diagnose. 1992 *Bed-days per discharge, by age, sex and diagnosis. 1992*

| ICD-9   | I alt<br>Total | Alder Age |       |       |       |       |       |      |
|---|----------------|-----------|-------|-------|-------|-------|-------|------|
|   |                | 0-9       | 10-19 | 20-39 | 40-59 | 60-69 | 70-79 | 80-  |
| <b>MENN MALES</b>   |                |           |       |       |       |       |       |      |
| I alt Total   | 6,9            | 4,8       | 4,4   | 4,9   | 6,3   | 7,9   | 9,1   | 9,8  |
| 001-139 INFEKSIØSE OG PARASITTÆRE SYKD.   | 6,4            | 3,2       | 4,9   | 6,5   | 8,0   | 10,4  | 11,4  | 12,2 |
| 140-239 SVULSTER  | 9,3            | 5,6       | 5,9   | 6,8   | 8,6   | 9,6   | 10,6  | 10,2 |
| 140-149 Ondartet svulst på leppe, i munnhulen og svelget                            | 13,0           | 7,0       | 3,6   | 8,8   | 10,7  | 13,8  | 14,6  | 16,6 |
| 150-159 Ondartet svulst i fordøyelsesorganene og bukhinnen                          | 12,4           | 4,7       | 7,5   | 10,5  | 10,8  | 11,9  | 13,3  | 13,5 |
| 160-165 Ondartet svulst i åndedretsorganene og brysthulens organer                  | 10,7           | 2,3       | -     | 18,4  | 9,4   | 9,9   | 11,9  | 12,1 |
| 170-175 Ondartet svulst i knokler, bindevev, hud og bryst                           | 7,6            | 4,6       | 5,3   | 6,7   | 6,6   | 7,4   | 9,5   | 9,8  |
| 179-189 Ondartet svulst i urin- og kjønnsorganene                                   | 8,2            | 4,6       | 6,5   | 5,2   | 7,9   | 8,1   | 8,8   | 8,5  |
| 190-199 Ondartet svulst med annen eller uspesifisert lokalisasjon                   | 10,1           | 4,5       | 9,6   | 9,1   | 10,1  | 12,0  | 11,0  | 12,1 |
| 200-209 Ondartet svulst i lymfatisk og bloddannende vev                             | 8,0            | 7,0       | 6,5   | 7,1   | 7,3   | 8,3   | 9,5   | 9,5  |
| 210-229 Godartede svulster  | 5,9            | 3,4       | 3,7   | 5,0   | 6,2   | 7,1   | 8,5   | 7,1  |
| 230-239 Carcinoma in situ, svulster med usikker utvikling og uspesifiserte svulster | 7,4            | 6,9       | 3,1   | 7,0   | 6,2   | 8,3   | 7,9   | 9,4  |
| 240-279 INDRESEKR. SYKD., ERNÆRINGS- OG STOFFSKIFTESYKD.                            | 7,9            | 6,2       | 5,9   | 6,2   | 7,1   | 8,5   | 10,7  | 12,4 |
| 250 Diabetes  | 8,4            | 9,2       | 5,8   | 6,2   | 7,7   | 8,6   | 11,0  | 13,0 |
| 240-246, 251-279 Andre  | 7,0            | 5,1       | 6,2   | 6,2   | 6,1   | 8,3   | 9,8   | 11,2 |
| 280-289 SYKD. I BLODET OG DE BLODDANNENDE ORGANER                                   | 6,1            | 4,3       | 5,7   | 6,3   | 6,3   | 6,8   | 7,5   | 6,1  |
| 320-389 SYKD. I NERVESYSTEMET OG SANSEORG.  | 6,0            | 3,9       | 4,1   | 5,9   | 6,3   | 8,1   | 7,8   | 5,6  |
| 320-349 Sykdommer i sentralnervesystemet  | 8,3            | 5,4       | 4,9   | 6,7   | 8,1   | 11,9  | 13,1  | 12,7 |
| 350-359 Sykdommer i det perifere nervesystem  | 8,0            | 6,2       | 5,1   | 9,1   | 6,3   | 8,9   | 10,7  | 6,7  |
| 365 Glaukom   | 6,7            | 18,5      | 8,2   | 7,0   | 6,4   | 6,5   | 6,5   | 7,2  |
| 366 Katarakt  | 3,2            | 3,3       | 4,7   | 5,0   | 3,0   | 3,0   | 3,2   | 3,2  |
| 360-364, 367-379 Andre sykdommer i øyet og øyets omgivelser                         | 4,6            | 2,1       | 2,7   | 4,7   | 5,3   | 6,3   | 6,3   | 5,6  |
| 380-389 Sykdommer i øre og proc. mastoideus   | 3,6            | 3,2       | 3,3   | 3,5   | 3,7   | 5,0   | 5,9   | 7,5  |
| 390-459 SYKD. I SIRKULASJONSORGANENE  | 8,4            | 6,8       | 4,7   | 5,9   | 6,6   | 7,9   | 9,4   | 10,9 |
| 410 Akutt myokardinfarkt  | 8,2            | -         | -     | 9,0   | 7,4   | 8,3   | 8,5   | 8,2  |
| 413 Angina pectoris   | 4,9            | -         | -     | 3,7   | 4,4   | 5,2   | 5,3   | 4,6  |
| 411,412, 414 Annen ischemisk hjertesykdom   | 5,9            | 4,0       | -     | 4,8   | 5,1   | 6,1   | 6,7   | 6,9  |
| 430-438 Cerebrovaskulære sykdommer  | 17,2           | 4,0       | 5,4   | 11,3  | 14,9  | 16,1  | 18,7  | 18,8 |
| 427 Hjertearytmi  | 4,4            | 5,5       | 1,9   | 1,9   | 3,4   | 4,1   | 5,1   | 5,9  |
| 428 Hjertesvikt   | 9,2            | 7,0       | 10,0  | 7,4   | 7,8   | 8,8   | 8,8   | 10,6 |
| 390-405, 415-426, 429, 440-459 Andre sykdommer i sirkulasjonsorganene               | 8,4            | 8,0       | 5,2   | 5,6   | 6,8   | 8,6   | 9,5   | 10,9 |
| 460-519 SYKDOMMER I ÅNDEDRETSORGANENE   | 6,1            | 3,2       | 4,9   | 3,9   | 6,5   | 8,5   | 9,6   | 10,0 |
| 460-466 Akutte infeksjoner i luftveiene   | 3,0            | 2,6       | 2,7   | 3,3   | 4,2   | 4,5   | 6,3   | 9,3  |
| 470-478 Andre sykdommer i de øvre luftveier   | 2,9            | 2,6       | 2,8   | 3,0   | 2,8   | 3,7   | 3,6   | 5,6  |
| 480-487 Lungebetennelse og influensa  | 8,4            | 4,7       | 4,2   | 5,8   | 7,9   | 9,0   | 9,7   | 10,5 |
| 493 Bronkial astma  | 5,5            | 3,9       | 12,0  | 3,1   | 6,3   | 5,9   | 7,1   | 7,3  |
| 490-492, 494-496 Andre kronisk obstruktive lungesykdommer og beslektede tilstander  | 9,8            | 3,8       | 5,3   | 5,6   | 9,2   | 9,7   | 10,4  | 9,2  |
| 500-519 Andre sykdommer i åndedretsorganene   | 9,4            | 4,8       | 6,9   | 6,4   | 9,9   | 10,9  | 12,0  | 11,9 |
| 520-579 SYKD. I FORDØYELSESORGANENE   | 5,6            | 2,6       | 4,0   | 4,3   | 5,5   | 6,2   | 7,0   | 8,1  |
| 520-529 Sykdommer i munnhulen, spyttkjertlene og kjevene                            | 3,6            | 2,8       | 3,1   | 3,5   | 3,6   | 5,1   | 5,3   | 7,6  |
| 531 Magesår   | 7,5            | 1,5       | 2,0   | 6,3   | 5,8   | 7,2   | 8,6   | 9,4  |
| 532 Tolvfingertarmsår   | 6,0            | 10,0      | 3,9   | 4,2   | 5,4   | 5,9   | 6,9   | 7,9  |
| 530, 533-537 Andre sykdommer i spiserøret, magesekken og tolvfingertarmen           | 5,2            | 3,3       | 2,3   | 3,2   | 4,8   | 5,9   | 6,7   | 8,5  |
| 540-543 Blindtarmbetennelse   | 4,0            | 3,7       | 3,3   | 3,6   | 4,6   | 6,0   | 8,6   | 8,3  |
| 550-553 Bukbrokk  | 3,4            | 1,8       | 3,0   | 3,2   | 3,1   | 3,5   | 4,1   | 5,5  |
| 555-558 Ikke-infeksiøs enteritt og colitt   | 8,3            | 3,7       | 8,6   | 7,3   | 9,1   | 11,8  | 10,7  | 7,7  |
| 560-569 Andre sykdommer i tarmene og bukhinnen                                      | 6,2            | 3,3       | 3,9   | 3,6   | 5,8   | 7,8   | 8,6   | 8,0  |
| 574 Gallestein  | 7,0            | 7,0       | 5,0   | 4,7   | 5,4   | 6,2   | 7,9   | 9,4  |
| 570-573, 575-579 Andre sykdommer i leveren, galleveiene og bukspyttkjertelen        | 7,5            | 3,8       | 5,3   | 4,9   | 7,3   | 8,5   | 9,3   | 9,5  |

Tabell 18 (forts.). Liggedager pr. utskrivning, etter alder, kjønn og diagnose. 1992 *Bed-days per discharge, by age, sex and diagnosis. 1992*

| ICD-9                           |   | I alt<br>Total | Alder Age |       |       |       |       |       |      |
|---------------------------------|---|----------------|-----------|-------|-------|-------|-------|-------|------|
|                                 |   |                | 0-9       | 10-19 | 20-39 | 40-59 | 60-69 | 70-79 | 80-  |
| 580-629                         | SYKD. I URIN- OG KJØNNSORGANENE   | 5,0            | 3,0       | 3,1   | 3,4   | 3,7   | 5,0   | 6,1   | 7,1  |
| 580-589                         | Nefritt og nefrose  | 9,5            | 10,1      | 14,0  | 7,9   | 8,5   | 8,6   | 10,6  | 11,4 |
| 592                             | Stein i nyre og urinleder   | 3,2            | 4,0       | 3,1   | 2,5   | 2,5   | 3,6   | 4,5   | 5,5  |
| 590-591,<br>593-599             | Andre sykdommer i urinorganene  | 5,1            | 3,2       | 3,8   | 4,0   | 4,3   | 5,2   | 6,6   | 6,8  |
| 600                             | Prostatahyperplasi  | 5,8            | -         | -     | 2,3   | 4,1   | 5,3   | 5,8   | 7,1  |
| 601-608                         | Andre sykdommer i mannlige kjønnsorganer                                  | 2,5            | 1,5       | 1,6   | 2,3   | 2,8   | 3,0   | 3,8   | 4,8  |
| 610-613                         | Sykdommer i brystkjertelen  | 2,7            | 2,0       | 3,6   | 2,6   | 2,4   | 2,6   | 1,8   | 3,4  |
| 680-709                         | SYKD. I HUD OG UNDERHUD   | 9,9            | 4,1       | 6,1   | 6,7   | 12,1  | 15,5  | 17,4  | 18,1 |
| 710-739                         | SYKD. I SKJELETT-MUSKELSYSTEMET OG BINDEVEVET                             | 8,2            | 5,6       | 5,3   | 6,5   | 7,6   | 9,6   | 11,7  | 13,2 |
| 714                             | Reumatoid artritt o.a. inflammatoriske artropatier                        | 12,5           | 5,8       | 9,5   | 10,6  | 12,6  | 13,0  | 14,7  | 13,7 |
| 715                             | Artrose o.l. sykdommer  | 11,2           | -         | 3,6   | 6,7   | 8,1   | 10,8  | 13,4  | 15,1 |
| 710-713,<br>716-719             | Andre leddsykdommer og beslektede sykdommer                               | 5,2            | 4,0       | 4,0   | 4,2   | 5,3   | 8,1   | 10,1  | 11,6 |
| 720-724                         | Ryggsykdommer   | 8,8            | 4,6       | 5,2   | 8,4   | 8,6   | 10,0  | 10,6  | 13,6 |
| 725-729                         | Muskel- og bløtdelsreumatisme, unntatt i ryggen                           | 4,7            | 8,5       | 3,0   | 4,5   | 4,3   | 4,2   | 5,1   | 9,1  |
| 730-739                         | Sykdommer i knokler og brusk og ervervede muskel- og skjelettdeformiteter | 7,8            | 7,6       | 5,6   | 6,3   | 8,1   | 10,7  | 12,2  | 11,9 |
| 740-759                         | MEDFØDTE MISDANNELSER   | 5,3            | 5,3       | 4,2   | 5,4   | 6,5   | 7,2   | 8,1   | 9,6  |
| 760-779                         | VISSE TILSTANDER MED BEGYNNELSE I DEN PERINATALE PERIODEN                 | 11,0           | 11,0      | .     | .     | .     | .     | .     | .    |
| 780-799                         | SYMPTOMER OG UBESTEMTE TILSTANDER   | 3,7            | 2,4       | 2,5   | 2,4   | 3,2   | 4,5   | 5,3   | 6,9  |
| 800-999                         | SKADER OG FORGIFTNINGER   | 5,9            | 3,5       | 3,7   | 4,5   | 5,9   | 8,6   | 10,9  | 11,9 |
| 800-809                         | Skallebrudd og brudd i nakke og truncus                                   | 8,3            | 3,7       | 5,6   | 7,1   | 8,7   | 11,6  | 12,1  | 10,3 |
| 810-819                         | Brudd i overekstremiteten   | 4,0            | 2,3       | 2,3   | 3,7   | 3,6   | 9,5   | 8,4   | 12,8 |
| 820                             | Brudd av lårhalsen  | 13,3           | 5,5       | 11,8  | 6,3   | 12,1  | 11,6  | 14,8  | 13,4 |
| 821-829                         | Andre brudd i underekstremiteten  | 8,3            | 18,2      | 6,9   | 6,7   | 7,0   | 10,9  | 10,1  | 14,3 |
| 850                             | Hjernerystelse  | 1,8            | 1,1       | 1,3   | 1,6   | 2,2   | 2,9   | 4,2   | 5,4  |
| 851-854                         | Andre indre hodeskader uten skallebrudd                                   | 11,4           | 4,3       | 11,2  | 14,4  | 9,9   | 10,5  | 12,1  | 9,2  |
| 960-989                         | Forgiftning   | 2,0            | 1,0       | 1,1   | 1,9   | 2,0   | 4,1   | 6,1   | 6,7  |
| 830-848,<br>860-959,<br>990-999 | Andre skader  | 5,4            | 3,5       | 4,0   | 4,4   | 6,0   | 7,2   | 9,3   | 10,5 |
|                                 | ANDRE ÅRSAKER TIL SYKEHUSOPPHOLD  | 4,3            | 3,7       | 2,6   | 3,0   | 3,9   | 5,3   | 6,0   | 9,0  |
|                                 | UOPPGITT ÅRSAK TIL SYKEHUSOPPHOLD   | 10,9           | 11,0      | 14,2  | 10,9  | 8,4   | 10,6  | 10,0  | 13,2 |

Tabell 18 (forts.). Liggedager pr. utskrivning, etter alder, kjønn og diagnose. 1992 *Bed-days per discharge, by age, sex and diagnosis. 1992*

| ICD-9                          | I alt<br>Total  | Alder Age |       |       |       |       |       |      |      |
|--------------------------------|---|-----------|-------|-------|-------|-------|-------|------|------|
|                                |   | 0-9       | 10-19 | 20-39 | 40-59 | 60-69 | 70-79 | 80-  |      |
| <b>KVINNER FEMALES</b>         |   |           |       |       |       |       |       |      |      |
| I alt Total                    | 7,1   | 5,0       | 4,4   | 4,9   | 6,5   | 8,8   | 10,1  | 11,3 |      |
| 001-139                        | INFEKSIØSE OG PARASITTÆRE SYKD.   | 6,7       | 3,3   | 4,0   | 5,8   | 8,4   | 10,3  | 11,9 | 10,6 |
| 140-239                        | SVULSTER  | 8,9       | 5,3   | 5,9   | 5,7   | 7,3   | 9,6   | 11,0 | 12,5 |
| 140-149                        | Ondartet svulst på leppe, i munnhulen og svelget                            | 13,5      | 3,0   | 15,2  | 8,9   | 13,3  | 12,8  | 14,4 | 15,0 |
| 150-159                        | Ondartet svulst i fordøyelsesorganene og bukhinnen                          | 13,7      | 6,1   | 12,0  | 9,3   | 10,7  | 13,0  | 14,7 | 15,9 |
| 160-165                        | Ondartet svulst i åndedretsorganene og brysthulens organer                  | 12,4      | 2,3   | 13,7  | 6,4   | 10,3  | 12,4  | 14,5 | 14,2 |
| 170-175                        | Ondartet svulst i knokler, bindevev, hud og bryst                           | 8,2       | 3,6   | 5,7   | 5,9   | 7,3   | 8,7   | 9,4  | 10,4 |
| 179-189                        | Ondartet svulst i urin- og kjønnsorganene                                   | 8,0       | 4,1   | 4,6   | 6,1   | 6,7   | 8,2   | 9,4  | 11,1 |
| 190-199                        | Ondartet svulst med annen eller uspesifisert lokalisasjon                   | 10,9      | 6,4   | 10,0  | 8,4   | 10,6  | 10,7  | 13,2 | 14,3 |
| 200-209                        | Ondartet svulst i lymfatisk og bloddannende vev                             | 8,3       | 6,1   | 7,8   | 6,5   | 7,4   | 8,8   | 9,4  | 10,3 |
| 210-229                        | Godartede svulster  | 6,1       | 3,5   | 3,3   | 5,0   | 6,2   | 7,1   | 7,9  | 8,6  |
| 230-239                        | Carcinoma in situ, svulster med usikker utvikling og uspesifiserte svulster | 6,4       | 5,3   | 5,0   | 3,8   | 5,0   | 7,3   | 9,3  | 10,3 |
| 240-279                        | INDRESEKR. SYKD., ERNÆRINGS- OG STOFFSKIFTESYKD.                            | 7,5       | 5,6   | 6,6   | 5,5   | 5,9   | 8,1   | 9,8  | 10,8 |
| 250                            | Diabetes  | 8,8       | 8,6   | 6,5   | 6,4   | 7,5   | 9,6   | 10,2 | 10,8 |
| 240-246, 251-279               | Andre   | 6,2       | 4,5   | 6,9   | 5,0   | 5,2   | 6,3   | 9,0  | 10,6 |
| 280-289                        | SYKD. I BLODET OG DE BLODDANNENDE ORGANER                                   | 6,3       | 4,2   | 3,8   | 4,9   | 6,3   | 9,1   | 7,8  | 6,9  |
| 320-389                        | SYKD. I NERVESYSTEMET OG SANSEORG.  | 5,9       | 4,3   | 4,5   | 6,4   | 6,6   | 7,7   | 6,3  | 5,0  |
| 320-349                        | Sykdommer i sentralnervesystemet  | 8,9       | 7,2   | 5,7   | 7,8   | 8,3   | 12,8  | 10,6 | 15,2 |
| 350-359                        | Sykdommer i det perifere nervesystem  | 7,5       | 6,3   | 6,0   | 6,7   | 7,0   | 8,2   | 9,1  | 7,5  |
| 365                            | Glaukom   | 6,2       | 6,6   | 4,3   | 6,0   | 6,4   | 5,8   | 6,5  | 6,1  |
| 366                            | Katarakt  | 3,2       | 2,7   | 5,5   | 4,5   | 3,0   | 2,9   | 3,3  | 3,3  |
| 360-364, 367-379               | Andre sykdommer i øyet og øyets omgivelser                                  | 4,6       | 1,9   | 2,9   | 4,6   | 5,4   | 5,8   | 6,3  | 6,2  |
| 380-389                        | Sykdommer i øre og proc. mastoideus   | 3,9       | 3,0   | 3,1   | 3,6   | 4,0   | 5,5   | 7,4  | 7,0  |
| 390-459                        | SYKD. I SIRKULASJONSORGANENE  | 9,8       | 5,4   | 6,8   | 6,0   | 6,8   | 8,2   | 10,4 | 12,2 |
| 410                            | Akutt myokardinfarkt  | 9,3       | 4,0   | -     | 8,1   | 9,0   | 8,8   | 9,3  | 9,6  |
| 413                            | Angina pectoris   | 5,1       | -     | -     | 4,4   | 4,4   | 5,2   | 5,0  | 5,5  |
| 411,412, 414                   | Annen ischemisk hjertesykdom  | 6,8       | 11,0  | -     | 5,6   | 5,8   | 6,3   | 6,7  | 8,4  |
| 430-438                        | Cerebrovaskulære sykdommer  | 19,4      | 2,1   | 10,1  | 13,5  | 14,4  | 16,6  | 20,4 | 21,5 |
| 427                            | Hjertearytmi  | 5,0       | 4,9   | 4,3   | 2,7   | 3,2   | 3,9   | 5,1  | 6,6  |
| 428                            | Hjertesvikt   | 10,1      | 15,5  | 1,0   | 2,3   | 6,9   | 10,4  | 9,7  | 10,5 |
| 390-405, 415-426, 429, 440-459 | Andre sykdommer i sirkulasjonsorganene                                      | 8,7       | 5,7   | 7,1   | 5,1   | 5,7   | 7,7   | 10,6 | 11,7 |
| 460-519                        | SYKDOMMER I ÅNDEDRETTSGANEN   | 6,6       | 3,1   | 4,1   | 3,9   | 7,2   | 9,6   | 10,1 | 10,8 |
| 460-466                        | Akutte infeksjoner i luftveiene   | 3,4       | 2,8   | 2,6   | 3,1   | 4,1   | 5,2   | 5,9  | 7,6  |
| 470-478                        | Andre sykdommer i de øvre luftveier   | 2,9       | 2,6   | 2,9   | 2,9   | 3,2   | 4,0   | 4,6  | 6,5  |
| 480-487                        | Lungebetennelse og influensa  | 9,0       | 3,6   | 4,6   | 5,8   | 8,0   | 9,1   | 10,8 | 11,8 |
| 493                            | Bronkial astma  | 5,9       | 3,9   | 9,1   | 4,2   | 6,6   | 6,8   | 7,4  | 6,1  |
| 490-492, 494-496               | Andre kronisk obstruktive lungesykdommer og beslektede tilstander           | 11,4      | 5,1   | 5,9   | 5,0   | 11,7  | 12,4  | 11,3 | 10,7 |
| 500-519                        | Andre sykdommer i åndedretsorganene   | 9,2       | 5,8   | 9,0   | 6,1   | 8,1   | 10,4  | 11,7 | 11,1 |
| 520-579                        | SYKD. I FORDØYELSESGANEN  | 7,0       | 3,5   | 4,1   | 5,0   | 6,2   | 7,8   | 8,6  | 9,6  |
| 520-529                        | Sykdommer i munnhulen, spyttkjertlene og kjevene                            | 4,9       | 2,3   | 3,7   | 5,5   | 5,2   | 5,7   | 5,5  | 8,5  |
| 531                            | Magesår   | 8,1       | -     | 3,3   | 8,1   | 6,6   | 7,9   | 8,8  | 8,2  |
| 532                            | Tolvfingertarmsår   | 7,6       | 1,0   | 5,0   | 4,7   | 5,6   | 7,5   | 8,8  | 8,7  |
| 530, 533-537                   | Andre sykdommer i spiserøret, magesekken og tolvfingertarmen                | 6,0       | 3,8   | 2,9   | 3,6   | 5,2   | 5,6   | 6,2  | 9,8  |
| 540-543                        | Blindtarmbetennelse   | 4,3       | 4,1   | 3,5   | 3,4   | 5,1   | 6,8   | 8,9  | 11,5 |
| 550-553                        | Bukbrokk  | 5,3       | 1,7   | 4,1   | 3,3   | 4,5   | 6,8   | 6,8  | 7,2  |
| 555-558                        | Ikke-infeksiøs enteritt og colitt   | 8,7       | 5,3   | 6,4   | 7,9   | 8,7   | 11,2  | 12,0 | 10,4 |
| 560-569                        | Andre sykdommer i tarmene og bukhinnen                                      | 7,6       | 3,7   | 3,3   | 4,1   | 6,4   | 8,5   | 9,2  | 10,2 |
| 574                            | Gallestein  | 6,3       | 8,0   | 5,0   | 4,3   | 4,9   | 6,4   | 7,6  | 9,6  |
| 570-573, 575-579               | Andre sykdommer i leveren, galleveiene og bukspyttkjertelen                 | 9,2       | 5,2   | 7,1   | 7,0   | 8,9   | 10,2  | 10,3 | 9,9  |

Tabell 18 (forts.). Liggedager pr. utskrivning, etter alder, kjønn og diagnose. 1992 *Bed-days per discharge, by age, sex and diagnosis. 1992*

| ICD-9    |  | I alt<br>Total | Alder Age |       |       |       |       |       |      |
|----------|--|----------------|-----------|-------|-------|-------|-------|-------|------|
|          |  |                | 0-9       | 10-19 | 20-39 | 40-59 | 60-69 | 70-79 | 80-  |
| 580-629  | SYKD. I URIN- OG KJØNNSORGANENE  | 5,1            | 3,3       | 3,5   | 3,6   | 5,0   | 6,3   | 7,4   | 9,1  |
| 580-589  | Nefritt og nefrose   | 10,9           | 9,5       | 10,5  | 7,6   | 8,7   | 10,0  | 14,3  | 12,1 |
| 592      | Stein i nyre og urinleder  | 3,7            | 5,3       | 2,5   | 2,7   | 3,4   | 3,7   | 5,5   | 5,5  |
| 590-591, | Andre sykdommer i urinorganene   | 5,9            | 3,1       | 3,3   | 4,3   | 5,7   | 6,6   | 7,8   | 10,9 |
| 610-613  |  |                |           |       |       |       |       |       |      |
| 614-629  | Betennelse og andre sykdommer i de kvinnelige kjønnsorganer                            | 4,7            | 2,4       | 2,9   | 3,5   | 5,2   | 6,4   | 6,7   | 6,3  |
| 630-676  | SYKD. I SVANGERSKAP, UNDER FØDSEL OG I BARSLENG  | 5,1            | -         | 4,5   | 5,1   | 5,4   | -     | -     | -    |
| 630-639  | Svangerskap som ender med abort  | 1,7            | .         | 1,9   | 1,7   | 1,7   | .     | .     | .    |
| 640-648  | Komplikasjoner i tilknytning til svangerskap   | 5,5            | .         | 4,5   | 5,4   | 9,0   | .     | .     | .    |
| 650-659  | Normal fødsel o.a. indikasjoner for behandling under svangerskap, fødsel og forløsning | 5,4            | .         | 5,4   | 5,4   | 6,1   | .     | .     | .    |
| 660-676  | Komplikasjoner som forekommer under fødsel, forløsning og i barseleng                  | 6,3            | .         | 5,8   | 6,3   | 9,5   | .     | .     | .    |
| 680-709  | SYKD. I HUD OG UNDERHUD  | 11,2           | 6,0       | 5,7   | 7,1   | 10,6  | 15,7  | 18,2  | 16,9 |
| 710-739  | SYKD. I SKJELETT-MUSKELSYSTEMET OG BINDEVEVET  | 10,4           | 6,5       | 5,6   | 7,9   | 8,8   | 11,9  | 13,5  | 14,2 |
| 714      | Reumatoid artritt o.a. inflammatoriske artropatier                                     | 14,1           | 7,8       | 10,0  | 13,3  | 12,5  | 15,4  | 16,3  | 17,2 |
| 715      | Artrose o.l. sykdommer   | 13,4           | -         | 3,2   | 9,1   | 10,2  | 12,9  | 14,4  | 15,9 |
| 710-713, | Andre leddsykdommer og beslektede sykdommer  | 7,3            | 5,1       | 4,2   | 5,8   | 7,7   | 9,9   | 12,6  | 12,8 |
| 716-719  |  |                |           |       |       |       |       |       |      |
| 720-724  | Muskel- og bløtdelsreumatisme, unntatt i ryggen  | 5,8            | 1,8       | 3,7   | 5,0   | 5,3   | 5,8   | 8,1   | 8,2  |
| 725-729  | Sykdommer i knokler og brusk og ervervede muskel- og skjelettdeformiteter              | 7,6            | 8,3       | 5,1   | 5,9   | 5,5   | 6,8   | 9,5   | 12,5 |
| 730-739  |  |                |           |       |       |       |       |       |      |
| 740-759  | MEDFØDTE MISDANNELSER  | 6,1            | 6,0       | 4,9   | 5,9   | 6,9   | 7,7   | 8,9   | 13,6 |
| 760-779  | VISSE TILSTANDER MED BEGYNNELSE I DEN PERINATALE PERIODEN                              | 11,7           | 11,7      | .     | .     | .     | .     | .     | .    |
| 780-799  | SYMPTOMER OG UBESTEMTE TILSTANDER  | 4,2            | 2,6       | 2,6   | 2,9   | 3,9   | 4,7   | 5,8   | 6,7  |
| 800-999  | SKADER OG FORGIFTNINGER  | 8,3            | 2,8       | 3,0   | 3,8   | 5,4   | 9,2   | 11,6  | 13,7 |
| 800-809  | Skallebrudd og brudd i nakke og truncus  | 9,6            | 3,4       | 7,3   | 9,0   | 8,6   | 8,0   | 10,9  | 11,0 |
| 810-819  | Brudd i overekstremiteten  | 6,3            | 2,1       | 2,1   | 3,2   | 4,0   | 5,5   | 8,5   | 11,5 |
| 820      | Brudd av lårhalsen   | 13,8           | 25,3      | 7,6   | 5,5   | 10,2  | 11,6  | 13,3  | 14,8 |
| 821-829  | Andre brudd i underekstremiteten   | 10,4           | 12,5      | 5,2   | 5,1   | 6,1   | 10,4  | 13,1  | 18,8 |
| 850      | Hjernerystelse   | 2,2            | 1,0       | 1,5   | 2,3   | 2,2   | 3,7   | 4,5   | 6,0  |
| 851-854  | Andre indre hodeskader uten skallebrudd  | 12,8           | 6,8       | 8,0   | 16,7  | 8,9   | 18,3  | 11,7  | 16,6 |
| 960-989  | Forgiftning  | 2,2            | 1,1       | 1,4   | 1,9   | 2,1   | 4,0   | 5,8   | 8,3  |
| 830-848, | Andre skader   | 7,1            | 3,5       | 3,3   | 4,0   | 5,8   | 9,5   | 11,2  | 11,8 |
| 860-959, |  |                |           |       |       |       |       |       |      |
| 990-999  |  |                |           |       |       |       |       |       |      |
|          |  |                |           |       |       |       |       |       |      |
|          | ANDRE ÅRSAKER TIL SYKEHUSOPPHOLD   | 4,4            | 3,0       | 4,4   | 2,9   | 4,2   | 5,9   | 6,7   | 12,0 |
|          | UOPPGITT ÅRSAK TIL SYKEHUSOPPHOLD  | 10,9           | 10,1      | 15,6  | 8,9   | 10,3  | 11,5  | 12,1  | 11,9 |

Tabell 19. Utskrivninger etter bosted og diagnose. Fylke. 1992

| ICD-9                                   |  | I alt<br>Total | Østfold | Akers-<br>hus | Oslo   | Hedmark | Oppland | Buske-<br>rud | Vest-<br>fold |
|---|--|----------------|---------|---------------|--------|---------|---------|---------------|---------------|
| I alt                                   |  | 610 611        | 33 190  | 51 067        | 61 882 | 29 677  | 27 490  | 33 066        | 27 541        |
| 001-139                                 | INFEKSIØSE OG PARASITTÆRE SYKD.  | 11 156         | 519     | 962           | 1 340  | 460     | 376     | 483           | 438           |
| 140-239                                 | SVULSTER   | 72 459         | 4 766   | 5 973         | 7 628  | 3 670   | 3 383   | 3 936         | 3 756         |
| 140-149                                 | Ondartet svulst på leppe, i munnhulen og svelget                               | 1 367          | 153     | 122           | 116    | 69      | 69      | 72            | 111           |
| 150-159                                 | Ondartet svulst i fordøyelsesorganene og bukhinnen                             | 11 928         | 847     | 945           | 1 290  | 706     | 589     | 719           | 559           |
| 160-165                                 | Ondartet svulst i åndedretsorganene og<br>brysthulens organer                  | 6 116          | 472     | 494           | 695    | 243     | 202     | 304           | 346           |
| 170-175                                 | Ondartet svulst i knokler, bindevev, hud og bryst                              | 9 956          | 569     | 874           | 1 242  | 515     | 469     | 478           | 502           |
| 179-189                                 | Ondartet svulst i urin- og kjønnsorganene                                      | 19 627         | 1 301   | 1 553         | 2 183  | 962     | 1 071   | 1 194         | 1 068         |
| 190-199                                 | Ondartet svulst med annen eller uspesifisert<br>lokalisasjon                   | 4 164          | 264     | 343           | 353    | 225     | 155     | 162           | 236           |
| 200-209                                 | Ondartet svulst i lymfatisk og bloddannende vev                                | 7 682          | 419     | 611           | 690    | 402     | 328     | 432           | 371           |
| 210-229                                 | Godartede svulster   | 8 610          | 513     | 861           | 854    | 405     | 331     | 420           | 413           |
| 230-239                                 | Carcinoma in situ, svulster med usikker<br>utvikling og uspesifiserte svulster | 3 009          | 228     | 170           | 205    | 143     | 169     | 155           | 150           |
| 240-279                                 | INDRESEKR. SYKD., ERNÆRINGS- OG<br>STOFFSKIFTESYKD.                            | 10 026         | 488     | 782           | 945    | 500     | 427     | 520           | 406           |
| 250                                     | Diabetes   | 5 633          | 264     | 369           | 556    | 253     | 233     | 280           | 257           |
| 240-246,<br>251-279                     | Andre  | 4 393          | 224     | 413           | 389    | 247     | 194     | 240           | 149           |
| 280-289                                 | SYKD. I BLODET OG DE BLODDANNENDE<br>ORGANER                                   | 3 252          | 152     | 243           | 362    | 147     | 96      | 165           | 118           |
| 320-389                                 | SYKD. I NERVESYSTEMET OG SANSEORG.   | 26 893         | 1 128   | 1 895         | 2 583  | 1 190   | 1 449   | 1 342         | 1 051         |
| 320-349                                 | Sykdommer i sentralnervesystemet   | 8 958          | 461     | 747           | 846    | 433     | 401     | 536           | 407           |
| 350-359                                 | Sykdommer i det perifere nervesystem   | 2 261          | 116     | 197           | 213    | 146     | 118     | 136           | 128           |
| 365                                     | Glaukom  | 1 987          | 67      | 135           | 290    | 65      | 69      | 69            | 74            |
| 366                                     | Katarakt   | 5 010          | 162     | 78            | 407    | 248     | 473     | 256           | 97            |
| 360-364,<br>367-379                     | Andre sykdommer i øyet og øyets<br>omgivelser                                  | 5 440          | 206     | 469           | 592    | 117     | 262     | 230           | 217           |
| 380-389                                 | Sykdommer i øre og proc. mastoideus  | 3 237          | 116     | 269           | 235    | 181     | 126     | 115           | 128           |
| 390-459                                 | SYKD. I SIRKULASJONSORGANENE   | 86 952         | 5 645   | 7 083         | 9 160  | 4 544   | 3 770   | 5 170         | 4 287         |
| 410                                     | Akutt myokardinfarkt   | 14 035         | 962     | 1 060         | 1 308  | 728     | 598     | 721           | 659           |
| 413                                     | Angina pectoris  | 16 076         | 1 016   | 1 554         | 1 093  | 464     | 401     | 1 146         | 750           |
| 411,412,<br>414                         | Annen ischemisk hjertesykdom   | 6 649          | 403     | 627           | 1 091  | 799     | 722     | 249           | 359           |
| 430-438                                 | Cerebrovaskulære sykdommer   | 13 429         | 799     | 955           | 1 742  | 723     | 494     | 715           | 616           |
| 427                                     | Hjertearytmier   | 7 052          | 408     | 609           | 663    | 356     | 250     | 390           | 326           |
| 428                                     | Hjertesvikt  | 6 340          | 403     | 360           | 710    | 331     | 234     | 296           | 326           |
| 390-405,<br>415-426,<br>429,<br>440-459 | Andre sykdommer i sirkulasjonsorganene   | 23 371         | 1 654   | 1 918         | 2 553  | 1 143   | 1 071   | 1 653         | 1 251         |
| 460-519                                 | SYKDOMMER I ÅNDEDRETTSORGANENE   | 45 458         | 2 351   | 3 371         | 4 314  | 2 227   | 1 928   | 2 035         | 1 891         |
| 460-466                                 | Akutte infeksjoner i luftveiene  | 7 052          | 286     | 480           | 769    | 367     | 261     | 321           | 318           |
| 470-478                                 | Andre sykdommer i de øvre luftveier  | 10 385         | 532     | 477           | 191    | 480     | 564     | 397           | 393           |
| 480-487                                 | Lungebetennelse og influensa   | 11 312         | 571     | 800           | 1 310  | 596     | 464     | 475           | 504           |
| 493                                     | Bronkial astma   | 7 090          | 496     | 723           | 699    | 375     | 277     | 379           | 261           |
| 490-492,<br>494-496                     | Andre kronisk obstruktive lungesykdommer<br>og beslektede tilstander           | 7 343          | 303     | 651           | 1 110  | 307     | 250     | 321           | 322           |
| 500-519                                 | Andre sykdommer i åndedretsorganene  | 2 276          | 163     | 240           | 235    | 102     | 112     | 142           | 93            |
| 520-579                                 | SYKD. I FORDØYELSESORGANENE  | 42 492         | 2 354   | 3 174         | 4 345  | 2 143   | 1 969   | 2 233         | 1 965         |
| 520-529                                 | Sykdommer i munnhulen, spyttkjertlene og kjevene                               | 1 394          | 33      | 74            | 85     | 54      | 45      | 42            | 36            |
| 531                                     | Magesår  | 1 608          | 79      | 93            | 192    | 77      | 91      | 85            | 103           |
| 532                                     | Tolvfingertarmsår  | 1 498          | 64      | 102           | 179    | 65      | 70      | 75            | 78            |
| 530,<br>533-537                         | Andre sykdommer i spiserøret, magesekken og<br>tolvfingertarmen                | 3 336          | 178     | 192           | 349    | 166     | 156     | 138           | 128           |
| 540-543                                 | Blindtarmbetennelse  | 4 231          | 269     | 410           | 409    | 169     | 193     | 211           | 211           |
| 550-553                                 | Bukbrokk   | 6 661          | 448     | 458           | 592    | 342     | 425     | 390           | 345           |
| 555-558                                 | Ikke-infeksiøs enteritt og colitt  | 3 011          | 136     | 255           | 229    | 150     | 99      | 142           | 170           |
| 560-569                                 | Andre sykdommer i tarmene og bukhinnen   | 8 185          | 388     | 605           | 858    | 383     | 334     | 372           | 387           |
| 574                                     | Gallestein   | 6 401          | 371     | 519           | 725    | 374     | 330     | 412           | 275           |
| 570-573,<br>575-579                     | Andre sykdommer i leveren, galleveiene og<br>bukspyttkjertelen                 | 6 167          | 388     | 466           | 727    | 363     | 226     | 366           | 232           |

## Discharges by place of residence and diagnosis. County. 1992

| Tele-<br>mark | Aust-<br>Agder | Vest-<br>Agder | Roga-<br>land | Horda-<br>land | Sogn og<br>Fjor-<br>dane | Møre<br>og<br>Romsdal | Sør-<br>Trønde-<br>lag | Nord-<br>Trønde-<br>lag | Nord-<br>land | Troms  | Finn-<br>mark | ICD-9          |
|---------------|----------------|----------------|---------------|----------------|--------------------------|-----------------------|------------------------|-------------------------|---------------|--------|---------------|----------------|
| 22 561        | 15 245         | 21 180         | 45 523        | 60 263         | 18 021                   | 34 346                | 35 106                 | 19 412                  | 42 260        | 20 849 | 11 932        | <i>Total</i>   |
| 278           | 236            | 464            | 941           | 1 548          | 355                      | 587                   | 631                    | 333                     | 689           | 347    | 170           | 001-139        |
| 2 751         | 2 063          | 2 608          | 5 015         | 6 746          | 2 044                    | 4 426                 | 3 820                  | 2 124                   | 4 130         | 2 414  | 1 229         | 140-239        |
| 45            | 37             | 52             | 60            | 101            | 47                       | 78                    | 72                     | 28                      | 91            | 29     | 15            | 140-149        |
| 435           | 290            | 359            | 782           | 1 232          | 298                      | 661                   | 696                    | 302                     | 613           | 419    | 186           | 150-159        |
| 200           | 242            | 413            | 349           | 505            | 139                      | 368                   | 272                    | 130                     | 409           | 175    | 158           | 160-165        |
| 374           | 311            | 387            | 650           | 1 033          | 281                      | 701                   | 453                    | 299                     | 450           | 226    | 142           | 170-175        |
| 806           | 511            | 673            | 1 510         | 1 681          | 541                      | 1 146                 | 920                    | 649                     | 1 009         | 606    | 266           | 179-189        |
| 117           | 123            | 152            | 367           | 377            | 130                      | 274                   | 245                    | 139                     | 315           | 136    | 51            | 190-199        |
| 249           | 230            | 231            | 515           | 776            | 311                      | 497                   | 452                    | 246                     | 470           | 305    | 147           | 200-209        |
| 418           | 204            | 248            | 567           | 832            | 197                      | 509                   | 562                    | 232                     | 486           | 386    | 172           | 210-229        |
| 107           | 115            | 93             | 215           | 209            | 100                      | 192                   | 148                    | 99                      | 287           | 132    | 92            | 230-239        |
| 475           | 251            | 429            | 593           | 1 240          | 331                      | 634                   | 522                    | 284                     | 653           | 322    | 224           | 240-279        |
| 278           | 134            | 252            | 328           | 751            | 190                      | 338                   | 322                    | 130                     | 372           | 184    | 142           | 250<br>240-246 |
| 197           | 117            | 177            | 265           | 489            | 141                      | 296                   | 200                    | 154                     | 281           | 138    | 82            | 251-279        |
| 152           | 74             | 88             | 215           | 307            | 129                      | 223                   | 139                    | 98                      | 359           | 122    | 63            | 280-289        |
| 943           | 610            | 1 268          | 2 044         | 2 568          | 1 009                    | 1 757                 | 1 460                  | 1 059                   | 1 983         | 1 000  | 554           | 320-389        |
| 316           | 240            | 370            | 649           | 896            | 312                      | 525                   | 418                    | 271                     | 603           | 348    | 179           | 320-349        |
| 79            | 41             | 94             | 185           | 139            | 75                       | 142                   | 110                    | 81                      | 149           | 71     | 41            | 350-359        |
| 80            | 78             | 47             | 109           | 159            | 78                       | 135                   | 194                    | 127                     | 134           | 54     | 23            | 365            |
| 206           | 85             | 427            | 381           | 401            | 248                      | 515                   | 198                    | 200                     | 424           | 128    | 76            | 366            |
| 176           | 55             | 216            | 452           | 583            | 217                      | 273                   | 388                    | 232                     | 376           | 251    | 128           | 360-364        |
| 86            | 111            | 114            | 268           | 390            | 79                       | 167                   | 152                    | 148                     | 297           | 148    | 107           | 367-379        |
| 3 009         | 2 089          | 3 144          | 5 898         | 8 166          | 2 171                    | 4 932                 | 4 670                  | 2 577                   | 6 253         | 2 763  | 1 621         | 390-459        |
| 578           | 330            | 521            | 942           | 1 358          | 321                      | 799                   | 916                    | 480                     | 1 030         | 498    | 226           | 410            |
| 531           | 397            | 615            | 1 323         | 1 676          | 281                      | 1 104                 | 811                    | 413                     | 1 454         | 633    | 414           | 413            |
| 104           | 116            | 199            | 271           | 394            | 124                      | 250                   | 206                    | 157                     | 373           | 118    | 87            | 411,412        |
| 436           | 328            | 502            | 776           | 1 256          | 380                      | 706                   | 833                    | 516                     | 968           | 443    | 241           | 414            |
| 267           | 167            | 310            | 564           | 804            | 156                      | 403                   | 339                    | 185                     | 564           | 180    | 111           | 430-438        |
| 276           | 164            | 214            | 481           | 699            | 185                      | 378                   | 377                    | 148                     | 481           | 160    | 117           | 427            |
| 817           | 587            | 783            | 1 541         | 1 979          | 724                      | 1 292                 | 1 188                  | 678                     | 1 383         | 731    | 425           | 428            |
| 1 515         | 1 488          | 1 727          | 3 908         | 4 645          | 1 422                    | 2 304                 | 2 678                  | 1 587                   | 3 642         | 1 672  | 753           | 390-405        |
| 229           | 182            | 190            | 624           | 851            | 208                      | 323                   | 426                    | 282                     | 369           | 379    | 187           | 415-426        |
| 265           | 408            | 519            | 1 045         | 941            | 444                      | 681                   | 511                    | 515                     | 1 431         | 473    | 118           | 429,           |
| 393           | 213            | 444            | 901           | 1 310          | 442                      | 620                   | 590                    | 349                     | 881           | 279    | 170           | 440-459        |
| 291           | 176            | 204            | 642           | 585            | 171                      | 337                   | 390                    | 179                     | 541           | 223    | 141           | 493            |
| 228           | 455            | 306            | 559           | 779            | 88                       | 236                   | 627                    | 195                     | 259           | 254    | 93            | 490-492        |
| 109           | 54             | 64             | 137           | 179            | 69                       | 107                   | 134                    | 67                      | 161           | 64     | 44            | 494-496        |
| 1 597         | 960            | 1 333          | 2 676         | 4 395          | 1 328                    | 2 407                 | 2 474                  | 1 304                   | 3 150         | 1 699  | 986           | 500-519        |
| 23            | 38             | 26             | 114           | 141            | 48                       | 87                    | 74                     | 62                      | 289           | 74     | 49            | 520-529        |
| 69            | 29             | 48             | 105           | 128            | 45                       | 100                   | 81                     | 35                      | 123           | 73     | 52            | 531            |
| 53            | 29             | 58             | 111           | 169            | 57                       | 102                   | 71                     | 40                      | 97            | 54     | 24            | 532            |
| 121           | 77             | 74             | 196           | 500            | 95                       | 164                   | 213                    | 85                      | 261           | 132    | 111           | 530,           |
| 161           | 99             | 134            | 292           | 397            | 122                      | 262                   | 245                    | 125                     | 270           | 168    | 84            | 533-537        |
| 231           | 112            | 239            | 348           | 713            | 264                      | 441                   | 281                    | 188                     | 401           | 279    | 164           | 540-543        |
| 92            | 74             | 94             | 185           | 294            | 88                       | 161                   | 213                    | 103                     | 270           | 163    | 93            | 550-553        |
| 405           | 193            | 266            | 534           | 930            | 265                      | 432                   | 493                    | 290                     | 552           | 330    | 168           | 555-558        |
| 250           | 147            | 189            | 427           | 505            | 182                      | 344                   | 439                    | 182                     | 456           | 177    | 97            | 560-569        |
| 192           | 162            | 205            | 364           | 618            | 162                      | 314                   | 364                    | 194                     | 431           | 249    | 144           | 574            |
|               |                |                |               |                |                          |                       |                        |                         |               |        |               | 570-573        |
|               |                |                |               |                |                          |                       |                        |                         |               |        |               | 575-579        |

Tabell 19 (forts.). Utskrivninger etter bosted og diagnose. Fylke. 1992

| ICD-9                           |   | I alt<br>Total | Østfold | Akers-<br>hus | Oslo  | Hedmark | Oppland | Buske-<br>rud | Vest-<br>fold |
|---------------------------------|---|----------------|---------|---------------|-------|---------|---------|---------------|---------------|
| 580-629                         | SYKD. I URIN- OG KJØNNSORGANENE . . . . .   | 38 086         | 2 349   | 2 893         | 3 078 | 2 070   | 1 931   | 1 986         | 1 585         |
| 580-589                         | Nefritt og nefrose . . . . .  | 2 354          | 131     | 158           | 212   | 83      | 138     | 102           | 67            |
| 592                             | Stein i nyre og urinleder . . . . .   | 5 115          | 345     | 512           | 463   | 255     | 263     | 389           | 263           |
| 590-591,                        |   |                |         |               |       |         |         |               |               |
| 593-599                         | Andre sykdommer i urinorganene . . . . .  | 7 652          | 376     | 535           | 672   | 389     | 265     | 398           | 305           |
| 600                             | Prostatahyperplasi . . . . .  | 5 508          | 401     | 357           | 464   | 343     | 311     | 294           | 290           |
| 601-608                         | Andre sykdommer i mannlige kjønnsorganer . . . . .  | 2 513          | 134     | 225           | 148   | 106     | 155     | 97            | 102           |
| 610-613                         | Sykdommer i brystkjertelen . . . . .  | 1 889          | 211     | 175           | 90    | 69      | 110     | 67            | 86            |
| 614-629                         | Betennelse og andre sykdommer i de<br>kvinnelige kjønnsorganer . . . . .  | 13 055         | 751     | 931           | 1 029 | 825     | 689     | 639           | 472           |
| 630-676                         | SYKD. I SVANGERSKAP, UNDER FØDSEL<br>OG I BARSELSENG . . . . .  | 73 874         | 3 288   | 7 088         | 7 711 | 2 904   | 2 789   | 3 757         | 2 888         |
| 630-639                         | Svangerskap som ender med abort . . . . .   | 9 192          | 207     | 1 067         | 704   | 502     | 469     | 562           | 143           |
| 640-648                         | Komplikasjoner i tilknytning til svangerskap<br>Normal fødsel o.a. indikasjoner for behandling<br>under svangerskap, fødsel og forløsning . . . . . | 8 883          | 506     | 784           | 575   | 301     | 325     | 497           | 293           |
| 650-659                         | Komplikasjoner som forekommer under fødsel,<br>forløsning og i barselseng . . . . .   | 48 264         | 2 112   | 4 187         | 5 168 | 1 897   | 1 783   | 2 278         | 2 051         |
| 660-676                         |   | 7 535          | 463     | 1 050         | 1 264 | 204     | 212     | 420           | 401           |
| 680-709                         | SYKD. I HUD OG UNDERHUD . . . . .   | 5 374          | 293     | 527           | 482   | 218     | 203     | 252           | 255           |
| 710-739                         | SYKD. I SKJELETT-MUSKELSYSTEMET OG<br>BINDEVEVET . . . . .  | 42 363         | 2 132   | 3 766         | 3 775 | 2 280   | 2 313   | 2 818         | 2 445         |
| 714                             | Reumatoid artritt o.a. inflammatoriske artropatier . . . . .  | 6 338          | 221     | 463           | 597   | 403     | 405     | 419           | 505           |
| 715                             | Artrose o.l. sykdommer . . . . .  | 8 957          | 504     | 718           | 892   | 595     | 448     | 660           | 601           |
| 710-713,                        |   |                |         |               |       |         |         |               |               |
| 716-719                         | Andre leddsykdommer og beslektede sykdommer . . . . .   | 6 544          | 334     | 823           | 492   | 295     | 384     | 427           | 242           |
| 720-724                         | Ryggsykdommer . . . . .   | 10 757         | 546     | 802           | 699   | 506     | 579     | 852           | 694           |
| 725-729                         | Muskel- og bløtdelsreumatisme, unntatt i ryggen . . . . .   | 5 639          | 310     | 556           | 540   | 275     | 356     | 262           | 227           |
| 730-739                         | Sykdommer i knokler og brus og ervervede<br>muskel- og skjelettdeformiteter . . . . .   | 4 128          | 217     | 404           | 555   | 206     | 141     | 198           | 176           |
| 740-759                         | MEDFØDTE MISDANNELSER . . . . .   | 10 363         | 521     | 894           | 819   | 439     | 455     | 513           | 541           |
| 760-779                         | VISSE TILSTANDER MED BEGYNNELSE I<br>DEN PERINATALE PERIODEN . . . . .  | 7 883          | 412     | 845           | 623   | 432     | 236     | 561           | 393           |
| 780-799                         | SYMPTOMER OG UBESTEMTE TILSTANDER . . . . .   | 33 709         | 1 450   | 2 613         | 3 079 | 2 027   | 1 411   | 1 759         | 1 561         |
| 800-999                         | SKADER OG FORGIFTNINGER . . . . .   | 64 453         | 3 486   | 5 818         | 7 472 | 3 140   | 3 160   | 3 643         | 2 992         |
| 800-809                         | Skallebrudd og brudd i nakke og truncus . . . . .   | 5 482          | 222     | 484           | 531   | 292     | 251     | 257           | 241           |
| 810-819                         | Brudd i overekstremiteten . . . . .   | 5 670          | 315     | 458           | 671   | 257     | 268     | 322           | 276           |
| 820                             | Brudd av lårhalsen . . . . .  | 9 770          | 553     | 869           | 1 560 | 507     | 563     | 571           | 525           |
| 821-829                         | Andre brudd i underekstremiteten . . . . .  | 7 599          | 407     | 736           | 939   | 408     | 352     | 433           | 345           |
| 850                             | Hjernerystelse . . . . .  | 6 927          | 386     | 576           | 344   | 320     | 312     | 430           | 411           |
| 851-854                         | Andre indre hodeskader uten skallebrudd . . . . .   | 968            | 65      | 93            | 115   | 45      | 60      | 38            | 37            |
| 960-989                         | Forgiftning . . . . .   | 5 477          | 255     | 479           | 766   | 223     | 209     | 312           | 293           |
| 830-848,<br>860-959,<br>990-999 | Andre skader . . . . .  | 22 560         | 1 283   | 2 123         | 2 546 | 1 088   | 1 145   | 1 280         | 864           |
|                                 | ANDRE ÅRSAKER TIL SYKEHUSOPPHOLD . . . . .  | 29 156         | 1 362   | 2 364         | 3 800 | 992     | 1 359   | 1 424         | 770           |
|                                 | UOPPGITT ÅRSAK TIL SYKEHUSOPPHOLD . . . . .   | 6 662          | 494     | 776           | 366   | 294     | 235     | 469           | 199           |

## Discharges by place of residence and diagnosis. County. 1992

| Tele-<br>mark | Aust-<br>Agder | Vest-<br>Agder | Roga-<br>land | Horda-<br>land | Sogn og<br>Fjor-<br>dane | Møre<br>og<br>Romsdal | Sør-<br>Trøn-<br>de-<br>lag | Nord-<br>Trøn-<br>de-<br>lag | Nord-<br>land | Troms | Finn-<br>mark | ICD-9   |
|---------------|----------------|----------------|---------------|----------------|--------------------------|-----------------------|-----------------------------|------------------------------|---------------|-------|---------------|---------|
| 1 484         | 841            | 1 071          | 3 035         | 3 929          | 1 238                    | 2 271                 | 2 399                       | 1 253                        | 2 818         | 1 157 | 714           | 580-629 |
| 62            | 96             | 86             | 169           | 221            | 77                       | 129                   | 155                         | 85                           | 220           | 113   | 50            | 580-589 |
| 199           | 107            | 159            | 262           | 498            | 142                      | 261                   | 277                         | 186                          | 333           | 134   | 67            | 592     |
|               |                |                |               |                |                          |                       |                             |                              |               |       |               | 590-591 |
| 272           | 187            | 202            | 486           | 1 130          | 303                      | 386                   | 475                         | 254                          | 614           | 256   | 147           | 593-599 |
| 176           | 119            | 187            | 417           | 488            | 192                      | 314                   | 341                         | 193                          | 374           | 156   | 92            | 600     |
| 112           | 47             | 69             | 147           | 290            | 82                       | 171                   | 153                         | 92                           | 251           | 75    | 62            | 601-608 |
| 77            | 27             | 48             | 252           | 180            | 67                       | 105                   | 47                          | 49                           | 114           | 78    | 37            | 610-613 |
| 586           | 258            | 320            | 1 302         | 1 122          | 375                      | 905                   | 951                         | 394                          | 912           | 345   | 259           | 614-629 |
| 2 431         | 1 555          | 2 361          | 7 537         | 8 082          | 1 985                    | 4 178                 | 4 533                       | 2 185                        | 4 480         | 2 657 | 1 573         | 630-676 |
| 276           | 209            | 146            | 1 016         | 995            | 247                      | 653                   | 533                         | 284                          | 616           | 330   | 252           | 630-639 |
| 207           | 141            | 124            | 905           | 994            | 290                      | 582                   | 811                         | 272                          | 778           | 312   | 194           | 640-648 |
| 1 814         | 1 019          | 1 919          | 5 235         | 5 217          | 1 280                    | 2 616                 | 2 671                       | 1 489                        | 2 730         | 1 807 | 1 039         | 650-659 |
| 134           | 186            | 172            | 381           | 876            | 168                      | 327                   | 518                         | 140                          | 356           | 208   | 88            | 660-676 |
| 215           | 111            | 161            | 290           | 564            | 203                      | 287                   | 305                         | 216                          | 415           | 197   | 180           | 680-709 |
| 1 967         | 1 025          | 1 563          | 2 181         | 3 854          | 1 382                    | 2 165                 | 2 398                       | 1 522                        | 2 748         | 1 298 | 731           | 710-739 |
| 609           | 137            | 256            | 142           | 602            | 180                      | 302                   | 225                         | 175                          | 387           | 192   | 118           | 714     |
| 370           | 256            | 334            | 496           | 689            | 269                      | 410                   | 514                         | 295                          | 499           | 288   | 119           | 715     |
|               |                |                |               |                |                          |                       |                             |                              |               |       |               | 710-713 |
| 211           | 147            | 198            | 350           | 651            | 234                      | 292                   | 425                         | 238                          | 517           | 178   | 106           | 716-719 |
| 483           | 266            | 457            | 612           | 940            | 281                      | 639                   | 685                         | 418                          | 744           | 347   | 207           | 720-724 |
| 168           | 108            | 170            | 377           | 472            | 260                      | 321                   | 298                         | 259                          | 391           | 175   | 114           | 725-729 |
| 126           | 111            | 148            | 204           | 500            | 158                      | 201                   | 251                         | 137                          | 210           | 118   | 67            | 730-739 |
| 410           | 312            | 444            | 930           | 952            | 315                      | 636                   | 659                         | 346                          | 668           | 299   | 210           | 740-759 |
| 380           | 202            | 305            | 618           | 688            | 163                      | 367                   | 704                         | 168                          | 512           | 266   | 142           | 760-779 |
| 1 123         | 1 056          | 1 129          | 2 600         | 3 909          | 933                      | 1 841                 | 2 024                       | 985                          | 2 310         | 1 209 | 690           | 780-799 |
| 2 239         | 1 626          | 1 880          | 4 355         | 6 198          | 1 707                    | 3 615                 | 4 048                       | 2 120                        | 3 760         | 2 072 | 1 122         | 800-999 |
| 192           | 132            | 203            | 410           | 587            | 182                      | 380                   | 267                         | 166                          | 396           | 195   | 94            | 800-809 |
| 232           | 155            | 147            | 377           | 505            | 167                      | 315                   | 408                         | 222                          | 278           | 205   | 92            | 810-819 |
| 335           | 262            | 280            | 512           | 811            | 241                      | 508                   | 559                         | 254                          | 450           | 283   | 127           | 820     |
| 290           | 171            | 223            | 453           | 776            | 193                      | 367                   | 432                         | 257                          | 422           | 250   | 145           | 821-829 |
| 239           | 216            | 167            | 677           | 640            | 186                      | 487                   | 484                         | 228                          | 486           | 203   | 135           | 850     |
| 45            | 32             | 31             | 77            | 92             | 28                       | 35                    | 31                          | 30                           | 65            | 33    | 16            | 851-854 |
| 191           | 148            | 127            | 461           | 567            | 104                      | 227                   | 356                         | 152                          | 360           | 168   | 79            | 960-989 |
|               |                |                |               |                |                          |                       |                             |                              |               |       |               | 830-848 |
|               |                |                |               |                |                          |                       |                             |                              |               |       |               | 860-959 |
| 715           | 510            | 702            | 1 388         | 2 220          | 606                      | 1 296                 | 1 511                       | 811                          | 1 303         | 735   | 434           | 990-999 |
| 1 175         | 669            | 876            | 2 014         | 2 232          | 913                      | 1 489                 | 1 523                       | 1 101                        | 3 119         | 1 156 | 818           |         |
| 417           | 77             | 329            | 673           | 240            | 393                      | 227                   | 119                         | 150                          | 571           | 199   | 152           |         |



**Tabell 20. Utskrivninger og liggedager pr. 1 000 innbyggere, etter kjønn og diagnose. 1992** *Discharges and bed-days per 1 000 population, by sex and diagnosis. 1992*

| ICD-9                          |   | Utskrivninger <i>Discharges</i>  |                      |                           | Liggedager <i>Bed-days</i>       |                      |                           |
|--------------------------------|---|----------------------------------|----------------------|---------------------------|----------------------------------|----------------------|---------------------------|
|                                |   | Begge kjønn<br><i>Both sexes</i> | Menn<br><i>Males</i> | Kvinner<br><i>Females</i> | Begge kjønn<br><i>Both sexes</i> | Menn<br><i>Males</i> | Kvinner<br><i>Females</i> |
| I alt <i>Total</i>             |   | 142,5                            | 126,1                | 158,5                     | 999,2                            | 873,2                | 1 122,5                   |
| 001-139                        | INFEKSJØSE OG PARASITÆRE SYKD.  | 2,6                              | 2,7                  | 2,5                       | 17,1                             | 17,6                 | 16,7                      |
| 140-239                        | SVULSTER  | 16,9                             | 15,7                 | 18,1                      | 153,8                            | 146,4                | 161,0                     |
| 140-149                        | Ondartet svulst på leppe, i munnhulen og svelget                            | 0,3                              | 0,4                  | 0,2                       | 4,2                              | 5,4                  | 3,0                       |
| 150-159                        | Ondartet svulst i fordøyelsesorganene og bukhinne                           | 2,8                              | 3,0                  | 2,5                       | 36,1                             | 37,6                 | 34,6                      |
| 160-165                        | Ondartet svulst i åndedretsorganene og brysthulens organer                  | 1,4                              | 2,0                  | 0,9                       | 16,0                             | 21,6                 | 10,6                      |
| 170-175                        | Ondartet svulst i knokler, bindevev, hud og bryst                           | 2,3                              | 0,9                  | 3,7                       | 18,7                             | 7,0                  | 30,2                      |
| 179-189                        | Ondartet svulst i urin- og kjønnsorganene                                   | 4,6                              | 4,8                  | 4,4                       | 37,1                             | 39,2                 | 35,1                      |
| 190-199                        | Ondartet svulst med annen eller uspesifisert lokalisasjon                   | 1,0                              | 1,0                  | 1,0                       | 10,2                             | 10,0                 | 10,3                      |
| 200-209                        | Ondartet svulst i lymfatisk og bloddannende vev                             | 1,8                              | 2,0                  | 1,6                       | 14,5                             | 15,8                 | 13,3                      |
| 210-229                        | Godartede svulster  | 2,0                              | 1,0                  | 3,0                       | 12,1                             | 5,8                  | 18,4                      |
| 230-239                        | Carcinoma in situ, svulster med usikker utvikling og uspesifiserte svulster | 0,7                              | 0,6                  | 0,9                       | 4,8                              | 4,1                  | 5,4                       |
| 240-279                        | INDRESEKR. SYKD., ERNÆRINGS- OG STOFFSKIFTESYKD.                            | 2,3                              | 2,1                  | 2,5                       | 18,0                             | 16,9                 | 19,1                      |
| 250                            | Diabetes  | 1,3                              | 1,4                  | 1,3                       | 11,3                             | 11,3                 | 11,3                      |
| 240-246, 251-279               | Andre   | 1,0                              | 0,8                  | 1,3                       | 6,7                              | 5,5                  | 7,8                       |
| 280-289                        | SYKD. I BLODET OG DE BLODDANNENDE ORGANER                                   | 0,8                              | 0,7                  | 0,8                       | 4,7                              | 4,4                  | 5,1                       |
| 320-389                        | SYKD. I NERVESYSTEMET OG SANSEORG.  | 6,3                              | 5,8                  | 6,7                       | 37,4                             | 35,1                 | 39,7                      |
| 320-349                        | Sykdommer i sentralnervesystemet  | 2,1                              | 2,1                  | 2,1                       | 18,0                             | 17,5                 | 18,5                      |
| 350-359                        | Sykdommer i det perifere nervesystem  | 0,5                              | 0,5                  | 0,6                       | 4,1                              | 3,8                  | 4,3                       |
| 365                            | Glaukom   | 0,5                              | 0,4                  | 0,5                       | 3,0                              | 2,8                  | 3,1                       |
| 366                            | Katarakt  | 1,2                              | 0,8                  | 1,6                       | 3,8                              | 2,4                  | 5,1                       |
| 360-364, 367-379               | Andre sykdommer i øyet og øyets omgivelser                                  | 1,3                              | 1,2                  | 1,3                       | 5,9                              | 5,7                  | 6,0                       |
| 380-389                        | Sykdommer i øre og proc. mastoideus   | 0,8                              | 0,8                  | 0,7                       | 2,8                              | 3,0                  | 2,6                       |
| 390-459                        | SYKD. I SIRKULASJONSORGANENE  | 20,3                             | 24,0                 | 16,6                      | 181,8                            | 200,8                | 163,2                     |
| 410                            | Akutt myokardinfarkt  | 3,3                              | 4,3                  | 2,3                       | 28,0                             | 35,0                 | 21,2                      |
| 413                            | Angina pectoris   | 3,8                              | 4,9                  | 2,6                       | 18,6                             | 24,1                 | 13,3                      |
| 411,412, 414                   | Annenn ischemisk hjertesykdom   | 1,6                              | 2,2                  | 0,9                       | 9,6                              | 13,3                 | 6,0                       |
| 430-438                        | Cerebrovaskulære sykdommer  | 3,1                              | 3,3                  | 3,0                       | 57,1                             | 56,3                 | 57,9                      |
| 427                            | Hjertearytmier  | 1,7                              | 1,9                  | 1,4                       | 7,7                              | 8,2                  | 7,1                       |
| 428                            | Hjertesvikt   | 1,5                              | 1,7                  | 1,3                       | 14,2                             | 15,1                 | 13,3                      |
| 390-405, 415-426, 429, 440-459 | Andre sykdommer i sirkulasjonsorganene                                      | 5,5                              | 5,8                  | 5,1                       | 46,7                             | 49,0                 | 44,4                      |
| 460-519                        | SYKDOMMER I ÅNDEDRETTSORGANENE  | 10,6                             | 11,9                 | 9,3                       | 67,4                             | 73,2                 | 61,8                      |
| 460-466                        | Akutte infeksjoner i luftveiene   | 1,7                              | 2,0                  | 1,3                       | 5,2                              | 5,9                  | 4,5                       |
| 470-478                        | Andre sykdommer i de øvre luftveier   | 2,4                              | 2,6                  | 2,2                       | 7,0                              | 7,5                  | 6,5                       |
| 480-487                        | Lungebetennelse og influensa  | 2,6                              | 3,0                  | 2,3                       | 22,9                             | 25,1                 | 20,8                      |
| 493                            | Bronkial astma  | 1,7                              | 1,7                  | 1,6                       | 9,4                              | 9,3                  | 9,5                       |
| 490-492, 494-496               | Andre kronisk obstruktive lungesykdommer og beslektede tilstander           | 1,7                              | 1,9                  | 1,5                       | 18,0                             | 18,8                 | 17,2                      |
| 500-519                        | Andre sykdommer i åndedretsorganene   | 0,5                              | 0,7                  | 0,4                       | 5,0                              | 6,6                  | 3,4                       |
| 520-579                        | SYKD. I FORDØYELSESORGANENE   | 9,9                              | 10,7                 | 9,2                       | 62,0                             | 60,0                 | 63,9                      |
| 520-529                        | Sykdommer i munnhulen, spyttkjertlene og kjevene                            | 0,3                              | 0,3                  | 0,3                       | 1,4                              | 1,2                  | 1,6                       |
| 531                            | Magesår   | 0,4                              | 0,4                  | 0,4                       | 2,9                              | 2,9                  | 3,0                       |
| 532                            | Tolvfingertarmsår   | 0,4                              | 0,5                  | 0,2                       | 2,3                              | 2,8                  | 1,9                       |
| 530, 533-537                   | Andre sykdommer i spiserøret, magesekken og tolvfingertarmen                | 0,8                              | 0,9                  | 0,7                       | 4,3                              | 4,7                  | 3,9                       |
| 540-543                        | Blindtarmbetennelse   | 1,0                              | 1,1                  | 0,9                       | 4,1                              | 4,5                  | 3,7                       |
| 550-553                        | Bukbrokk  | 1,6                              | 2,5                  | 0,7                       | 6,0                              | 8,4                  | 3,6                       |
| 555-558                        | Ikke-infeksiøs enteritt og colitt   | 0,7                              | 0,7                  | 0,7                       | 6,0                              | 5,9                  | 6,1                       |
| 560-569                        | Andre sykdommer i tarmene og bukhinnen                                      | 1,9                              | 1,7                  | 2,1                       | 13,3                             | 10,8                 | 15,7                      |
| 574                            | Gallestein  | 1,5                              | 1,1                  | 1,9                       | 9,8                              | 7,4                  | 12,3                      |
| 570-573, 575-579               | Andre sykdommer i leveren, galleveiene og bukspyttkjertelen                 | 1,4                              | 1,6                  | 1,3                       | 11,9                             | 11,6                 | 12,2                      |

Tabell 20 (forts.). Utskrivninger og liggedager pr. 1 000 innbyggere, etter kjønn og diagnose. 1992 Discharges and bed-days per 1 000 population, by sex and diagnosis. 1992

| ICD-9    |  | Utskrivninger Discharges |            |                 | Liggedager Bed-days    |            |                 |
|----------|--|--------------------------|------------|-----------------|------------------------|------------|-----------------|
|          |  | Begge kjønn Both sexes   | Menn Males | Kvinner Females | Begge kjønn Both sexes | Menn Males | Kvinner Females |
| 580-629  | SYKD. I URIN- OG KJØNNSORGANENE  | 8,9                      | 7,9        | 9,9             | 44,5                   | 39,0       | 49,9            |
| 580-589  | Nefritt og nefrose   | 0,6                      | 0,7        | 0,4             | 5,5                    | 6,8        | 4,2             |
| 592      | Stein i nyre og urinleder  | 1,2                      | 1,6        | 0,8             | 4,0                    | 4,9        | 3,1             |
| 590-591, |  |                          |            |                 |                        |            |                 |
| 593-599  | Andre sykdommer i urinorganene   | 1,8                      | 1,8        | 1,8             | 9,9                    | 9,1        | 10,6            |
| 600      | Prostatahyperplasi   | 1,3                      | 2,6        |                 | 7,5                    | 15,1       |                 |
| 601-608  | Andre sykdommer i mannlige kjønnsorganer   | 0,6                      | 1,2        |                 | 1,5                    | 2,9        |                 |
| 610-613  | Sykdommer i brystkjertelen   | 0,4                      | 0,0        | 0,8             | 1,9                    | 0,1        | 3,6             |
| 614-629  | Betennelse og andre sykdommer i de kvinnelige kjønnsorganer                            | 3,1                      |            | 6,0             | 14,3                   |            | 28,2            |
| 630-676  | SYKD. I SVANGERSKAP, UNDER FØDSEL OG I BARSELENG                                       | 17,2                     |            | 34,1            | 87,0                   |            | 172,1           |
| 630-639  | Svangerskap som ender med abort  | 2,1                      |            | 4,2             | 3,6                    |            | 7,2             |
| 640-648  | Komplikasjoner i tilknytning til svangerskap   | 2,1                      |            | 4,1             | 11,3                   |            | 22,4            |
| 650-659  | Normal fødsel o.a. indikasjoner for behandling under svangerskap, fødsel og forløsning | 11,3                     |            | 22,3            | 60,9                   |            | 120,6           |
| 660-676  | Komplikasjoner som forekommer under fødsel, forløsning og i barseleng                  | 1,8                      |            | 3,5             | 11,1                   |            | 22,0            |
| 680-709  | SYKD. I HUD OG UNDERHUD  | 1,3                      | 1,3        | 1,3             | 13,3                   | 12,5       | 14,0            |
| 710-739  | SYKD. I SKJELETT-MUSKELSYSTEMET OG BINDEVEVET  | 9,9                      | 8,5        | 11,2            | 93,8                   | 70,1       | 116,9           |
| 714      | Reumatoid artritt o.a. inflammatoriske artropatie                                      | 1,5                      | 0,8        | 2,2             | 20,3                   | 9,8        | 30,5            |
| 715      | Artrose o.l. sykdommer   | 2,1                      | 1,4        | 2,8             | 26,5                   | 15,8       | 36,9            |
| 710-713, |  |                          |            |                 |                        |            |                 |
| 716-719  | Andre leddsykdommer og beslektede sykdommer  | 1,5                      | 1,6        | 1,5             | 9,6                    | 8,2        | 10,9            |
| 720-724  | Ryggsykdommer  | 2,5                      | 2,8        | 2,2             | 23,1                   | 25,0       | 21,3            |
| 725-729  | Muskel- og bløtdelsreumatisme, unntatt i ryggen  | 1,3                      | 1,2        | 1,4             | 6,9                    | 5,7        | 8,2             |
| 730-739  | Sykdommer i knokler og bruk og ervervede muskel- og skjelettdeformiteter               | 1,0                      | 0,7        | 1,2             | 7,4                    | 5,7        | 9,1             |
| 740-759  | MEDFØDTE MISDANNELSER  | 2,4                      | 2,7        | 2,2             | 13,8                   | 14,3       | 13,3            |
| 760-779  | VISSE TILSTANDER MED BEGYNNELSE I DEN PERINATALE PERIODEN                              | 1,8                      | 2,2        | 1,5             | 20,7                   | 23,8       | 17,7            |
| 780-799  | SYMPTOMER OG UBESTEMTE TILSTANDER  | 7,9                      | 7,6        | 8,1             | 30,9                   | 28,0       | 33,6            |
| 800-999  | SKADER OG FORGIFTNINGER  | 15,0                     | 15,7       | 14,4            | 106,6                  | 93,3       | 119,6           |
| 800-809  | Skallebrudd og brudd i nakke og truncus  | 1,3                      | 1,5        | 1,0             | 11,3                   | 12,7       | 10,0            |
| 810-819  | Brudd i overekstremiteten  | 1,3                      | 1,3        | 1,3             | 6,8                    | 5,4        | 8,2             |
| 820      | Brudd av lårhalsen   | 2,3                      | 1,3        | 3,3             | 31,1                   | 16,5       | 45,3            |
| 821-829  | Andre brudd i underekstremiteten   | 1,8                      | 1,7        | 1,8             | 16,7                   | 14,5       | 18,9            |
| 850      | Hjernerystelse   | 1,6                      | 2,0        | 1,2             | 3,1                    | 3,6        | 2,7             |
| 851-854  | Andre indre hodeskader uten skallebrudd  | 0,2                      | 0,3        | 0,1             | 2,7                    | 3,5        | 1,8             |
| 960-989  | Forgiftning  | 1,3                      | 1,2        | 1,4             | 2,7                    | 2,4        | 3,1             |
| 830-848, |  |                          |            |                 |                        |            |                 |
| 860-959, |  |                          |            |                 |                        |            |                 |
| 990-999  | Andre skader   | 5,3                      | 6,4        | 4,2             | 32,2                   | 34,7       | 29,7            |
|          | ANDRE ÅRSAKER TIL SYKEHUSOPPHOLD   | 6,8                      | 5,0        | 8,5             | 29,7                   | 21,7       | 37,5            |
|          | UOPPGITT ÅRSÅK TIL SYKEHUSOPPHOLD  | 1,6                      | 1,5        | 1,6             | 16,9                   | 16,3       | 17,6            |

**Tabell 21. Utskrivninger pr. 1 000 innbyggere, etter alder og diagnose. 1992** *Discharges per 1 000 population, by age and diagnosis. 1992*

| ICD-9                                   | I alt<br>Total   | Alder Age |       |       |       |       |       |       |       |
|---|--|-----------|-------|-------|-------|-------|-------|-------|-------|
|   |  | 0-9       | 10-19 | 20-39 | 40-59 | 60-69 | 70-79 | 80-   |       |
| I alt Total                             | 142,5  | 107,0     | 58,4  | 121,7 | 109,5 | 211,3 | 316,6 | 393,4 |       |
| 001-139                                 | INFEKSIØSE OG PARASITTÆRE SYKD.  | 2,6       | 6,8   | 1,8   | 1,6   | 1,4   | 2,3   | 3,6   | 5,3   |
| 140-239                                 | SVULSTER   | 16,9      | 3,4   | 2,7   | 5,1   | 19,5  | 41,6  | 56,2  | 50,9  |
| 140-149                                 | Ondartet svulst på leppe, i munnhulen og svelget                               | 0,3       | 0,0   | 0,0   | 0,0   | 0,4   | 1,0   | 1,1   | 0,9   |
| 150-159                                 | Ondartet svulst i fordøyelsesorganene og bukhinnen                             | 2,8       | 0,1   | 0,0   | 0,2   | 2,3   | 8,1   | 12,4  | 13,0  |
| 160-165                                 | Ondartet svulst i åndedretsorganene og<br>brysthulens organer                  | 1,4       | 0,0   | 0,0   | 0,1   | 1,4   | 5,6   | 6,2   | 2,5   |
| 170-175                                 | Ondartet svulst i knokler, bindevev, hud og bryst                              | 2,3       | 0,2   | 0,5   | 0,8   | 3,4   | 5,1   | 6,6   | 6,1   |
| 179-189                                 | Ondartet svulst i urin- og kjønnsorganene                                      | 4,6       | 0,1   | 0,2   | 1,1   | 4,3   | 12,3  | 17,9  | 18,3  |
| 190-199                                 | Ondartet svulst med annen eller uspesifisert<br>lokalisasjon                   | 1,0       | 0,7   | 0,3   | 0,4   | 1,2   | 2,2   | 2,5   | 1,9   |
| 200-209                                 | Ondartet svulst i lymfatisk og bloddannende vev                                | 1,8       | 1,4   | 0,8   | 0,7   | 1,8   | 3,6   | 5,1   | 4,5   |
| 210-229                                 | Godartede svulster   | 2,0       | 0,8   | 0,7   | 1,5   | 3,9   | 2,4   | 2,5   | 1,7   |
| 230-239                                 | Carcinoma in situ, svulster med usikker<br>utvikling og uspesifiserte svulster | 0,7       | 0,2   | 0,2   | 0,4   | 0,8   | 1,2   | 2,0   | 2,1   |
| 240-279                                 | INDRESEKR. SYKD., ERNÆRINGS- OG<br>STOFFSKIFTESYKD.                            | 2,3       | 1,3   | 1,5   | 1,6   | 2,3   | 3,4   | 5,3   | 6,4   |
| 250                                     | Diabetes   | 1,3       | 0,3   | 0,9   | 0,8   | 1,1   | 2,1   | 3,8   | 4,2   |
| 240-246,<br>251-279                     | Andre  | 1,0       | 0,9   | 0,5   | 0,8   | 1,2   | 1,3   | 1,6   | 2,2   |
| 280-289                                 | SYKD. I BLODET OG DE BLODDANNENDE<br>ORGANER                                   | 0,8       | 0,9   | 0,5   | 0,3   | 0,4   | 0,7   | 1,7   | 5,3   |
| 320-389                                 | SYKD. I NERVESYSTEMET OG SANSEORG.   | 6,3       | 7,6   | 3,1   | 3,0   | 4,8   | 8,0   | 15,5  | 25,0  |
| 320-349                                 | Sykdommer i sentralnervesystemet   | 2,1       | 2,9   | 1,5   | 1,5   | 2,0   | 2,6   | 3,8   | 2,4   |
| 350-359                                 | Sykdommer i det perifere nervesystem   | 0,5       | 0,2   | 0,2   | 0,3   | 0,7   | 1,1   | 1,2   | 0,9   |
| 365                                     | Glaukom  | 0,5       | 0,0   | 0,0   | 0,0   | 0,2   | 1,0   | 2,3   | 3,2   |
| 366                                     | Katarakt   | 1,2       | 0,0   | 0,0   | 0,0   | 0,2   | 1,2   | 5,3   | 15,2  |
| 360-364,<br>367-379                     | Andre sykdommer i øyet og øyets<br>omgivelser                                  | 1,3       | 2,1   | 0,8   | 0,7   | 1,0   | 1,6   | 2,5   | 3,1   |
| 380-389                                 | Sykdommer i øre og proc. mastoideus  | 0,8       | 2,4   | 0,6   | 0,4   | 0,6   | 0,6   | 0,5   | 0,3   |
| 390-459                                 | SYKD. I SIRKULASJONSORGANENE   | 20,3      | 0,5   | 0,5   | 2,3   | 16,9  | 55,8  | 85,3  | 101,0 |
| 410                                     | Akutt myokardinfarkt   | 3,3       | 0,0   | -     | 0,1   | 2,5   | 8,7   | 15,3  | 17,9  |
| 413                                     | Angina pectoris  | 3,8       | -     | -     | 0,2   | 4,0   | 13,5  | 14,6  | 11,1  |
| 411,412,<br>414                         | Annem ischemisk hjertesykdom   | 1,6       | -     | -     | 0,1   | 1,8   | 6,0   | 5,5   | 3,8   |
| 430-438                                 | Cerebrovaskulære sykdommer   | 3,1       | 0,1   | 0,1   | 0,3   | 1,8   | 6,8   | 14,1  | 23,6  |
| 427                                     | Hjertearytmier   | 1,7       | 0,1   | 0,1   | 0,2   | 1,3   | 4,3   | 7,0   | 8,3   |
| 428                                     | Hjertesvikt  | 1,5       | 0,0   | -     | 0,0   | 0,4   | 2,6   | 7,6   | 14,8  |
| 390-405,<br>415-426,<br>429,<br>440-459 | Andre sykdommer i sirkulasjonsorganene   | 5,5       | 0,3   | 0,3   | 1,5   | 5,3   | 13,9  | 21,0  | 21,4  |
| 460-519                                 | SYKDOMMER I ÅNDEDRETTSORGANENE   | 10,6      | 24,5  | 6,6   | 4,0   | 4,8   | 14,2  | 23,5  | 29,8  |
| 460-466                                 | Akutte infeksjoner i luftveiene  | 1,7       | 9,0   | 0,9   | 0,5   | 0,3   | 0,4   | 0,8   | 1,5   |
| 470-478                                 | Andre sykdommer i de øvre luftveier  | 2,4       | 7,1   | 3,8   | 1,9   | 1,2   | 1,0   | 0,7   | 0,5   |
| 480-487                                 | Lungebetennelse og influensa   | 2,6       | 3,1   | 0,6   | 0,6   | 1,1   | 3,8   | 8,8   | 18,3  |
| 493                                     | Bronkial astma   | 1,7       | 4,9   | 1,1   | 0,5   | 0,9   | 2,3   | 2,7   | 2,0   |
| 490-492,<br>494-496                     | Andre kronisk obstruktive lungesykdommer<br>og beslektede tilstander           | 1,7       | 0,2   | 0,0   | 0,1   | 0,9   | 5,7   | 9,2   | 5,9   |
| 500-519                                 | Andre sykdommer i åndedretsorganene  | 0,5       | 0,2   | 0,2   | 0,4   | 0,5   | 0,9   | 1,4   | 1,6   |
| 520-579                                 | SYKD. I FORDØYELSESORGANENE  | 9,9       | 5,3   | 4,5   | 6,1   | 9,0   | 15,9  | 24,8  | 34,9  |
| 520-529                                 | Sykdommer i munnhulen, spyttkjertlene og kjevene                               | 0,3       | 0,3   | 0,4   | 0,4   | 0,3   | 0,2   | 0,2   | 0,2   |
| 531                                     | Magesår  | 0,4       | -     | 0,0   | 0,1   | 0,3   | 0,8   | 1,5   | 2,5   |
| 532                                     | Tolvfingertarmsår  | 0,4       | 0,0   | 0,0   | 0,1   | 0,4   | 0,7   | 1,1   | 1,7   |
| 530,<br>533-537                         | Andre sykdommer i spiserøret, magesekken og<br>tolvfingertarmen                | 0,8       | 0,3   | 0,2   | 0,5   | 0,7   | 1,4   | 1,9   | 3,0   |
| 540-543                                 | Blindtarmbetennelse  | 1,0       | 0,4   | 2,3   | 1,3   | 0,6   | 0,5   | 0,5   | 0,5   |
| 550-553                                 | Bukbrokk   | 1,6       | 2,2   | 0,2   | 0,4   | 1,3   | 3,3   | 4,9   | 4,4   |
| 555-558                                 | Ikke-infeksiøs enteritt og colitt  | 0,7       | 0,2   | 0,5   | 1,0   | 0,7   | 0,6   | 0,7   | 1,2   |
| 560-569                                 | Andre sykdommer i tarmene og bukhinnen   | 1,9       | 1,2   | 0,4   | 0,9   | 1,8   | 3,0   | 5,3   | 8,5   |
| 574                                     | Gallestein   | 1,5       | 0,0   | 0,1   | 0,8   | 1,5   | 2,9   | 4,8   | 6,5   |
| 570-573,<br>575-579                     | Andre sykdommer i leveren, galleveiene og<br>bukspyttkjertelen                 | 1,4       | 0,6   | 0,2   | 0,7   | 1,6   | 2,4   | 3,8   | 6,5   |

Tabell 21 (forts.). Utskrivninger pr. 1 000 innbyggere, etter alder og diagnose, 1992 Discharges per 1 000 population, by age and diagnosis, 1992

| ICD-9                           |  | I alt<br>Total | Alder Age |       |       |       |       |       |      |
|---------------------------------|--|----------------|-----------|-------|-------|-------|-------|-------|------|
|                                 |  |                | 0-9       | 10-19 | 20-39 | 40-59 | 60-69 | 70-79 | 80-  |
| 580-629                         | SYKD. I URIN- OG KJØNNSORGANENE  | 8,9            | 3,8       | 2,5   | 7,2   | 9,1   | 14,9  | 21,5  | 20,2 |
| 580-589                         | Nefritt og nefrose   | 0,6            | 0,2       | 0,2   | 0,3   | 0,5   | 1,2   | 1,9   | 1,7  |
| 592                             | Stein i nyre og urinleder  | 1,2            | 0,0       | 0,1   | 0,9   | 1,9   | 2,5   | 2,5   | 1,3  |
| 590-591,<br>593-599             | Andre sykdommer i urinorganene   | 1,8            | 2,7       | 0,7   | 0,9   | 1,0   | 2,6   | 4,4   | 7,1  |
| 600                             | Prostatahyperplasi   | 1,3            | -         | -     | -     | 0,3   | 3,9   | 7,6   | 6,8  |
| 601-608                         | Andre sykdommer i mannlige kjønnsorganer   | 0,6            | 0,8       | 0,7   | 0,4   | 0,5   | 0,8   | 0,7   | 0,5  |
| 610-613                         | Sykdommer i brystkjertelen   | 0,4            | 0,0       | 0,1   | 0,5   | 0,8   | 0,6   | 0,4   | 0,3  |
| 614-629                         | Betennelse og andre sykdommer i de kvinnelige kjønnsorganer                            | 3,1            | 0,1       | 0,7   | 4,3   | 4,1   | 3,2   | 4,0   | 2,4  |
| 630-676                         | SYKD. I SVANGERSKAP, UNDER FØDSEL OG I BARSELSENG                                      | 17,2           |           | 5,5   | 53,2  | 1,5   |       |       |      |
| 630-639                         | Svangerskap som ender med abort  | 2,1            |           | 1,2   | 6,2   | 0,5   |       |       |      |
| 640-648                         | Komplikasjoner i tilknytning til svangerskap   | 2,1            |           | 0,8   | 6,3   | 0,2   |       |       |      |
| 650-659                         | Normal fødsel o.a. indikasjoner for behandling under svangerskap, fødsel og forløsning | 11,3           |           | 3,1   | 35,2  | 0,7   |       |       |      |
| 660-676                         | Komplikasjoner som forekommer under fødsel, forløsning og i barselseng                 | 1,8            |           | 0,4   | 5,5   | 0,1   |       |       |      |
| 680-709                         | SYKD. I HUD OG UNDERHUD  | 1,3            | 1,3       | 0,7   | 1,2   | 1,1   | 1,2   | 2,0   | 3,3  |
| 710-739                         | SYKD. I SKJELETT-MUSKELSYSTEMET OG BINDEVEVET  | 9,9            | 1,8       | 3,7   | 6,7   | 13,1  | 19,2  | 23,1  | 15,1 |
| 714                             | Reumatoid artritt o.a. inflammatoriske artropatier                                     | 1,5            | 0,5       | 0,6   | 0,5   | 1,6   | 4,2   | 4,5   | 1,9  |
| 715                             | Artrose o.l. sykdommer   | 2,1            | -         | 0,0   | 0,2   | 1,7   | 6,6   | 10,4  | 6,3  |
| 710-713,<br>716-719             | Andre leddsykdommer og beslektede sykdommer  | 1,5            | 0,7       | 1,3   | 1,9   | 1,8   | 1,5   | 1,5   | 0,9  |
| 720-724                         | Ryggsykdommer  | 2,5            | 0,1       | 0,3   | 2,7   | 4,9   | 3,1   | 2,3   | 1,5  |
| 725-729                         | Muskel- og bløtdelsreumatisme, unntatt i ryggen  | 1,3            | 0,2       | 0,4   | 0,9   | 2,3   | 2,3   | 2,4   | 1,8  |
| 730-739                         | Sykdommer i knokler og brusk og ervervede muskel- og skjelettdeformiteter              | 1,0            | 0,4       | 1,0   | 0,6   | 0,9   | 1,5   | 1,9   | 2,8  |
| 740-759                         | MEDFØDTE MISDANNELSER  | 2,4            | 11,8      | 2,5   | 0,9   | 0,7   | 0,6   | 0,6   | 0,5  |
| 760-779                         | VISSE TILSTANDER MED BEGYNNELSE I DEN PERINATALE PERIODEN                              | 1,8            | 14,1      |       |       |       |       |       |      |
| 780-799                         | SYMPTOMER OG UBESTEMTE TILSTANDER  | 7,9            | 7,3       | 4,6   | 5,4   | 7,7   | 10,4  | 15,2  | 20,9 |
| 800-999                         | SKADER OG FORGIFTNINGER  | 15,0           | 9,3       | 13,2  | 12,8  | 10,8  | 15,2  | 27,1  | 58,9 |
| 800-809                         | Skallebrudd og brudd i nakke og truncus  | 1,3            | 0,3       | 0,9   | 1,2   | 1,0   | 1,5   | 2,6   | 5,3  |
| 810-819                         | Brudd i overekstremiteten  | 1,3            | 1,6       | 1,7   | 0,7   | 0,8   | 1,5   | 2,4   | 4,2  |
| 820                             | Brudd av lårhalsen   | 2,3            | 0,0       | 0,1   | 0,1   | 0,5   | 2,9   | 9,2   | 30,1 |
| 821-829                         | Andre brudd i underekstremiteten   | 1,8            | 0,6       | 1,6   | 1,4   | 1,7   | 2,5   | 3,2   | 4,8  |
| 850                             | Hjernerystelse   | 1,6            | 2,8       | 3,0   | 1,5   | 0,8   | 0,8   | 1,0   | 1,7  |
| 851-854                         | Andre indre hodeskader uten skallebrudd  | 0,2            | 0,1       | 0,2   | 0,2   | 0,2   | 0,3   | 0,5   | 0,6  |
| 960-989                         | Forgiftning  | 1,3            | 1,0       | 1,1   | 1,9   | 1,3   | 0,6   | 0,6   | 0,8  |
| 830-848,<br>860-959,<br>990-999 | Andre skader   | 5,3            | 2,8       | 4,6   | 5,9   | 4,5   | 5,1   | 7,6   | 11,4 |
|                                 | ANDRE ÅRSAKER TIL SYKEHUSOPPHOLD   | 6,8            | 5,0       | 3,2   | 8,9   | 5,6   | 6,2   | 8,7   | 12,8 |
|                                 | UOPPGITT ÅRSÅK TIL SYKEHUSOPPHOLD  | 1,6            | 2,3       | 1,3   | 1,3   | 1,0   | 1,7   | 2,5   | 3,1  |

**Tabell 22. Liggedager pr. 1 000 innbyggere, etter alder og diagnose, 1992** *Bed-days per 1 000 population by age and diagnosis, 1992*

| ICD-9                          | I alt<br>Total  | Alder Age |       |       |       |         |         |         |         |
|--------------------------------|---|-----------|-------|-------|-------|---------|---------|---------|---------|
|                                |   | 0-9       | 10-19 | 20-39 | 40-59 | 60-69   | 70-79   | 80-     |         |
| I alt Total                    | 999,2   | 521,6     | 256,2 | 591,8 | 701,7 | 1 757,4 | 3 040,5 | 4 209,0 |         |
| 001-139                        | INFEKSIØSE OG PARASITTÆRE SYKD.                                   | 17,1      | 21,9  | 8,0   | 9,9   | 11,2    | 23,5    | 41,7    | 59,3    |
| 140-239                        | SVULSTER  | 153,8     | 18,3  | 16,0  | 31,3  | 150,9   | 398,8   | 604,5   | 573,7   |
| 140-149                        | Ondartet svulst på leppe, i munnhulen og svelget                  | 4,2       | 0,0   | 0,2   | 0,4   | 4,4     | 13,9    | 16,2    | 14,0    |
| 150-159                        | Ondartet svulst i fordøyelsesorganene og bukhinnen                | 36,1      | 0,4   | 0,1   | 1,6   | 24,4    | 100,8   | 172,5   | 191,7   |
|                                | Ondartet svulst i åndedretsorganene og                            |           |       |       |       |         |         |         |         |
| 160-165                        | brysthulens organer   | 16,0      | 0,0   | 0,1   | 0,7   | 13,6    | 59,9    | 77,6    | 31,9    |
| 170-175                        | Ondartet svulst i knokler, bindevev, hud og bryst                 | 18,7      | 0,8   | 3,0   | 4,8   | 24,7    | 43,0    | 61,9    | 62,1    |
| 179-189                        | Ondartet svulst i urin- og kjønnsorganene                         | 37,1      | 0,3   | 1,0   | 6,5   | 30,3    | 99,5    | 161,0   | 169,5   |
|                                | Ondartet svulst med annen eller uspesifisert                      |           |       |       |       |         |         |         |         |
| 190-199                        | lokalisasjon  | 10,2      | 3,7   | 3,0   | 3,5   | 11,9    | 24,3    | 30,1    | 25,6    |
| 200-209                        | Ondartet svulst i lymfatisk og bloddannende vev                   | 14,5      | 9,0   | 5,7   | 4,7   | 13,1    | 30,6    | 48,1    | 44,4    |
| 210-229                        | Godartede svulster  | 12,1      | 2,6   | 2,4   | 7,4   | 24,3    | 17,1    | 20,3    | 13,7    |
|                                | Carcinoma in situ, svulster med usikker                           |           |       |       |       |         |         |         |         |
| 230-239                        | utvikling og uspesifiserte svulster                               | 4,8       | 1,5   | 0,6   | 1,8   | 4,2     | 9,7     | 16,9    | 21,0    |
| 240-279                        | INDRESEKR. SYKD., ERNÆRINGS- OG STOFFSKIFTESYKD.                  | 18,0      | 7,5   | 9,2   | 9,2   | 15,1    | 28,4    | 53,9    | 72,0    |
| 250                            | Diabetes  | 11,3      | 3,0   | 5,8   | 5,1   | 8,6     | 19,2    | 39,4    | 48,4    |
| 240-246, 251-279               | Andre   | 6,7       | 4,5   | 3,5   | 4,2   | 6,5     | 9,2     | 14,6    | 23,5    |
| 280-289                        | SYKD. I BLODET OG DE BLODDANNENDE ORGANER                         | 4,7       | 3,9   | 2,5   | 1,8   | 2,2     | 5,2     | 13,1    | 34,9    |
| 320-389                        | SYKD. I NERVESYSTEMET OG SANSEORG.                                | 37,4      | 31,1  | 13,2  | 18,2  | 30,7    | 63,4    | 107,3   | 130,4   |
| 320-349                        | Sykdommer i sentralnervesystemet                                  | 18,0      | 18,0  | 7,8   | 10,5  | 16,4    | 31,8    | 44,9    | 33,5    |
| 350-359                        | Sykdommer i det perifere nervesystem                              | 4,1       | 1,2   | 1,1   | 2,5   | 4,7     | 8,9     | 11,4    | 6,4     |
| 365                            | Glaukom   | 3,0       | 0,2   | 0,2   | 0,3   | 1,4     | 6,2     | 15,2    | 20,2    |
| 366                            | Katarakt  | 3,8       | 0,1   | 0,1   | 0,2   | 0,7     | 3,4     | 17,1    | 49,5    |
| 360-364, 367-379               | Andre sykdommer i øyet og øyets omgivelser                        | 5,9       | 4,1   | 2,2   | 3,3   | 5,2     | 10,0    | 15,7    | 18,3    |
| 380-389                        | Sykdommer i øre og proc. mastoideus                               | 2,8       | 7,5   | 1,8   | 1,4   | 2,4     | 3,2     | 3,1     | 2,5     |
| 390-459                        | SYKD. I SIRKULASJONSORGANENE                                      | 181,8     | 3,4   | 2,9   | 13,8  | 111,8   | 446,6   | 839,4   | 1 181,8 |
| 410                            | Akutt myokardinfarkt  | 28,0      | 0,0   | -     | 1,0   | 18,9    | 73,8    | 135,2   | 160,0   |
| 413                            | Angina pectoris   | 18,6      | -     | -     | 0,6   | 17,3    | 70,5    | 75,6    | 57,6    |
| 411,412, 414                   | Annen ischemisk hjertesykdom                                      | 9,6       | 0,0   | -     | 0,4   | 9,3     | 36,6    | 36,9    | 29,5    |
| 430-438                        | Cerebrovaskulære sykdommer  | 57,1      | 0,2   | 0,7   | 3,4   | 26,2    | 110,6   | 275,4   | 481,5   |
| 427                            | Hjertearytmier  | 7,7       | 0,7   | 0,3   | 0,5   | 4,3     | 17,3    | 35,7    | 53,0    |
| 428                            | Hjertesvikt   | 14,2      | 0,1   | 0,0   | 0,1   | 2,6     | 23,6    | 69,5    | 156,1   |
| 390-405, 415-426, 429, 440-459 | Andre sykdommer i sirkulasjonsorganene                            | 46,7      | 2,3   | 1,9   | 7,9   | 33,2    | 114,2   | 211,1   | 244,0   |
| 460-519                        | SYKDOMMER I ÅNDEDRETTSORGANENE                                    | 67,4      | 76,8  | 29,5  | 15,5  | 32,4    | 127,8   | 231,6   | 308,9   |
| 460-466                        | Akutte infeksjoner i luftveiene                                   | 5,2       | 24,0  | 2,3   | 1,5   | 1,1     | 2,1     | 4,7     | 12,6    |
| 470-478                        | Andre sykdommer i de øvre luftveier                               | 7,0       | 18,5  | 11,0  | 5,6   | 3,5     | 3,6     | 2,8     | 2,9     |
| 480-487                        | Lungebetennelse og influensa                                      | 22,9      | 13,3  | 2,5   | 3,5   | 8,4     | 34,3    | 89,6    | 203,4   |
| 493                            | Bronkial astma  | 9,4       | 19,1  | 12,0  | 2,1   | 5,8     | 14,9    | 19,8    | 13,2    |
| 490-492, 494-496               | Andre kronisk obstruktive lungesykdommer og beslektede tilstander | 18,0      | 0,8   | 0,2   | 0,4   | 9,3     | 62,7    | 98,5    | 58,5    |
| 500-519                        | Andre sykdommer i åndedretsorganene                               | 5,0       | 1,1   | 1,6   | 2,4   | 4,3     | 10,1    | 16,3    | 18,4    |
| 520-579                        | SYKD. I FORDØYELSESGRANNE   | 62,0      | 15,4  | 18,0  | 28,5  | 52,6    | 109,2   | 192,6   | 312,3   |
| 520-529                        | Sykdommer i munnhulen, spyttkjertlene og kjevener                 | 1,4       | 0,8   | 1,5   | 1,7   | 1,2     | 1,3     | 1,3     | 1,9     |
| 531                            | Magesår   | 2,9       | 0,0   | 0,0   | 0,4   | 1,9     | 6,3     | 12,7    | 21,2    |
| 532                            | Tolvfingertarmsår   | 2,3       | 0,1   | 0,1   | 0,6   | 2,1     | 4,7     | 8,5     | 14,1    |
| 530, 533-537                   | Andre sykdommer i spiserøret, magesekken og tolvfingertarmen      | 4,3       | 1,1   | 0,5   | 1,7   | 3,7     | 7,9     | 12,3    | 27,1    |
| 540-543                        | Blindtarmbetennelse   | 4,1       | 1,7   | 7,9   | 4,6   | 2,8     | 3,0     | 4,2     | 5,1     |
| 550-553                        | Bukbrokk  | 6,0       | 3,8   | 0,6   | 1,2   | 4,3     | 13,6    | 23,0    | 26,4    |
| 555-558                        | Ikke-infeksiøs enteritt og colitt                                 | 6,0       | 1,1   | 4,0   | 7,2   | 6,0     | 7,2     | 8,4     | 11,4    |
| 560-569                        | Andre sykdommer i tarmene og bukhinnen                            | 13,3      | 4,1   | 1,5   | 3,6   | 10,7    | 24,9    | 47,8    | 79,4    |
| 574                            | Gallestein  | 9,8       | 0,1   | 0,6   | 3,5   | 7,6     | 18,6    | 36,9    | 62,2    |
| 570-573, 575-579               | Andre sykdommer i leveren, galleveiene og bukspyttkjertelen       | 11,9      | 2,6   | 1,3   | 4,0   | 12,4    | 21,8    | 37,5    | 63,5    |

Tabell 22 (forts.). Liggedager pr. 1 000 innbyggere, etter alder og diagnose. 1992 *Bed-days per 1 000 population, by age and diagnosis. 1992*

| ICD-9                           |   | I alt<br>Total | Alder Age |       |       |       |       |       |       |
|---------------------------------|---|----------------|-----------|-------|-------|-------|-------|-------|-------|
|                                 |   |                | 0-9       | 10-19 | 20-39 | 40-59 | 60-69 | 70-79 | 80-   |
| 580-629                         | SYKD. I URIN- OG KJØNNSORGANENE   | 44,5           | 11,8      | 8,2   | 25,6  | 41,3  | 82,7  | 141,5 | 159,1 |
| 580-589                         | Nefritt og nefrose  | 5,5            | 2,1       | 2,2   | 2,0   | 3,9   | 11,1  | 22,0  | 19,6  |
| 592                             | Stein i nyre og urinleder   | 4,0            | 0,1       | 0,3   | 2,4   | 5,1   | 9,0   | 12,4  | 7,3   |
| 590-591,<br>593-599             | Andre sykdommer i urinorganene  | 9,9            | 8,3       | 2,2   | 3,7   | 5,1   | 15,0  | 31,4  | 63,2  |
| 600                             | Prostatahyperplasi  | 7,5            | -         | -     | 0,0   | 1,3   | 20,8  | 43,9  | 48,5  |
| 601-608                         | Andre sykdommer i mannlige kjønnsorganer                                  | 1,5            | 1,2       | 1,2   | 1,0   | 1,4   | 2,5   | 2,8   | 2,5   |
| 610-613                         | Sykdommer i brystkjertelen  | 1,9            | 0,0       | 0,4   | 1,7   | 3,1   | 3,5   | 2,6   | 2,8   |
| 614-629                         | Betennelse og andre sykdommer i de kvinnelige kjønnsorganer               | 14,3           | 0,1       | 2,0   | 14,9  | 21,5  | 20,9  | 26,5  | 15,3  |
| 630-676                         | SYKD. I SVANGERSKAP, UNDER FØDSEL OG I BARSELENG                          | 87,0           | .         | 25,0  | 269,5 | 8,3   | .     | .     | .     |
| 630-639                         | Svangerskap som ender med abort   | 3,6            | .         | 2,3   | 10,4  | 0,8   | .     | .     | .     |
| 640-648                         | Komplikasjoner i tilknytning til svangerskap                              | 11,3           | .         | 3,6   | 34,4  | 1,6   | .     | .     | .     |
|                                 | Normal fødsel o.a. indikasjoner for behandling                            |                |           |       |       |       |       |       |       |
| 650-659                         | under svangerskap, fødsel og forløsning                                   | 60,9           | .         | 16,6  | 190,1 | 4,6   | .     | .     | .     |
| 660-676                         | Komplikasjoner som forekommer under fødsel, forløsning og i barselseng    | 11,1           | .         | 2,4   | 34,6  | 1,4   | .     | .     | .     |
| 680-709                         | SYKD. I HUD OG UNDERHUD   | 13,3           | 6,5       | 3,9   | 8,1   | 12,4  | 18,9  | 35,3  | 56,1  |
| 710-739                         | SYKD. I SKJELETT-MUSKELSYSTEMET OG BINDEVEVET                             | 93,8           | 11,0      | 20,3  | 48,2  | 107,7 | 210,8 | 297,9 | 210,5 |
| 714                             | Reumatoid artritt o.a. inflammatoriske artropatier                        | 20,3           | 3,5       | 6,3   | 5,9   | 20,4  | 62,4  | 72,1  | 32,0  |
| 715                             | Artrose o.l. sykdommer  | 26,5           | -         | 0,1   | 1,5   | 15,4  | 79,7  | 147,2 | 99,2  |
| 710-713,<br>716-719             | Andre leddsykdommer og beslektede sykdommer                               | 9,6            | 2,9       | 5,4   | 9,1   | 11,5  | 13,9  | 17,9  | 11,0  |
| 720-724                         | Ryggsykdommer   | 23,1           | 0,3       | 1,8   | 23,6  | 43,7  | 32,2  | 25,5  | 19,1  |
| 725-729                         | Muskel- og bløtdelsreumatisme, unntatt i ryggen                           | 6,9            | 1,0       | 1,3   | 4,1   | 11,0  | 11,2  | 16,4  | 15,0  |
| 730-739                         | Sykdommer i knokler og brusk og ervervede muskel- og skjelettdeformiteter | 7,4            | 3,3       | 5,4   | 4,0   | 5,6   | 11,4  | 18,8  | 34,2  |
| 740-759                         | MEDFØDTE MISDANNELSER   | 13,8           | 66,3      | 11,3  | 5,0   | 4,8   | 4,6   | 5,2   | 6,5   |
| 760-779                         | VISSE TILSTANDER MED BEGYNNELSE I DEN PERINATALE PERIODEN                 | 20,7           | 159,2     | .     | .     | .     | .     | .     | .     |
| 780-799                         | SYMPTOMER OG UBESTEMTE TILSTANDER   | 30,9           | 18,2      | 11,8  | 14,6  | 26,9  | 47,9  | 84,5  | 142,0 |
| 800-999                         | SKADER OG FORGIFTNINGER   | 106,6          | 29,6      | 45,0  | 54,3  | 61,1  | 135,9 | 308,4 | 782,6 |
| 800-809                         | Skallebrudd og brudd i nakke og truncus                                   | 11,3           | 1,2       | 5,5   | 8,6   | 8,8   | 14,9  | 29,6  | 57,2  |
| 810-819                         | Brudd i overekstremiteten   | 6,8            | 3,6       | 3,7   | 2,6   | 3,1   | 10,1  | 20,2  | 49,5  |
| 820                             | Brudd av lårhalsen  | 31,1           | 0,2       | 0,7   | 0,4   | 5,3   | 33,6  | 126,7 | 434,6 |
| 821-829                         | Andre brudd i underekstremiteten  | 16,7           | 10,3      | 10,3  | 8,9   | 11,1  | 26,3  | 39,0  | 86,9  |
| 850                             | Hjernerystelse  | 3,1            | 2,9       | 4,2   | 2,7   | 1,8   | 2,5   | 4,5   | 9,5   |
| 851-854                         | Andre indre hodeskader uten skallebrudd                                   | 2,7            | 0,7       | 2,0   | 2,7   | 1,6   | 3,8   | 6,2   | 7,8   |
| 960-989                         | Forgiftning   | 2,7            | 1,1       | 1,5   | 3,5   | 2,7   | 2,4   | 3,7   | 5,9   |
| 830-848,<br>860-959,<br>990-999 | Andre skader  | 32,2           | 9,7       | 17,1  | 24,9  | 26,6  | 42,3  | 78,6  | 131,3 |
|                                 | ANDRE ÅRSAKER TIL SYKEHUSOPPHOLD  | 29,7           | 16,9      | 12,1  | 26,0  | 22,6  | 34,6  | 55,8  | 140,4 |
|                                 | UOPPGITT ÅRSÅK TIL SYKEHUSOPPHOLD   | 16,9           | 23,9      | 19,4  | 12,1  | 9,6   | 19,1  | 27,9  | 38,5  |

Tabell 23. Utskrivninger pr. 1 000 innbyggere, etter bosted og diagnose. Fylke<sup>1</sup>. 1992

| ICD-9                                   |  | I alt<br>Total | Østfold | Akers-<br>hus | Oslo  | Hedmark | Oppland | Buske-<br>rud | Vest-<br>fold |
|---|--|----------------|---------|---------------|-------|---------|---------|---------------|---------------|
| I alt                                   |  | 142,5          | 136,4   | 129,2         | 122,0 | 152,1   | 146,1   | 144,8         | 136,9         |
| 001-139                                 | INFEKSIØSE OG PARASITTÆRE SYKD.  | 2,6            | 2,2     | 2,4           | 2,8   | 2,5     | 2,1     | 2,2           | 2,2           |
| 140-239                                 | SVULSTER   | 16,9           | 18,9    | 15,6          | 15,3  | 17,6    | 17,0    | 16,8          | 18,2          |
| 140-149                                 | Ondartet svulst på leppe, i munnhulen og svelget                               | 0,3            | 0,6     | 0,3           | 0,2   | 0,3     | 0,3     | 0,3           | 0,5           |
| 150-159                                 | Ondartet svulst i fordøyelsesorganene og bukhinnen                             | 2,8            | 3,3     | 2,7           | 2,5   | 3,2     | 2,9     | 3,0           | 2,7           |
|   | Ondartet svulst i åndedretsorganene og<br>brysthulens organer                  | 1,4            | 1,8     | 1,3           | 1,4   | 1,1     | 1,0     | 1,3           | 1,7           |
| 160-165                                 | Ondartet svulst i knokler, bindevev, hud og bryst                              | 2,3            | 2,3     | 2,3           | 2,5   | 2,5     | 2,4     | 2,0           | 2,4           |
| 170-175                                 | Ondartet svulst i urin- og kjønnsorganene                                      | 4,6            | 5,1     | 4,2           | 4,3   | 4,5     | 5,3     | 5,1           | 5,2           |
| 179-189                                 | Ondartet svulst med annen eller uspesifisert<br>lokalisasjon                   | 1,0            | 1,1     | 0,9           | 0,7   | 1,2     | 0,8     | 0,7           | 1,2           |
| 190-199                                 | Ondartet svulst i lymfatisk og bloddannende vev                                | 1,8            | 1,7     | 1,6           | 1,4   | 2,0     | 1,7     | 1,9           | 1,8           |
| 200-209                                 | Godartede svulster   | 2,0            | 2,1     | 2,0           | 1,8   | 2,1     | 1,8     | 1,8           | 2,0           |
| 210-229                                 | Carcinoma in situ, svulster med usikker<br>utvikling og uspesifiserte svulster | 0,7            | 0,9     | 0,4           | 0,4   | 0,7     | 0,9     | 0,7           | 0,7           |
| 230-239                                 | INDRESEKR. SYKD., ERNÆRINGS- OG<br>STOFFSKIFTESYKD.                            | 2,3            | 2,0     | 2,0           | 1,9   | 2,6     | 2,2     | 2,3           | 2,0           |
| 240-279                                 | Diabetes   | 1,3            | 1,1     | 1,0           | 1,1   | 1,3     | 1,2     | 1,2           | 1,3           |
| 250                                     | Andre  | 1,0            | 0,9     | 1,0           | 0,8   | 1,3     | 1,0     | 1,1           | 0,7           |
| 240-246,<br>251-279                     | SYKD. I BLODET OG DE BLODDANNENDE<br>ORGANER                                   | 0,8            | 0,6     | 0,7           | 0,7   | 0,7     | 0,5     | 0,7           | 0,6           |
| 280-289                                 | SYKD. I NERVESYSTEMET OG SANSEORG.   | 6,3            | 4,6     | 4,7           | 5,2   | 6,0     | 7,6     | 5,9           | 5,2           |
| 320-389                                 | Sykdommer i sentralnervesystemet   | 2,1            | 1,9     | 1,8           | 1,8   | 2,2     | 2,2     | 2,4           | 2,0           |
| 320-349                                 | Sykdommer i det perifere nervesystem   | 0,5            | 0,5     | 0,5           | 0,4   | 0,7     | 0,6     | 0,6           | 0,6           |
| 350-359                                 | Glaukom  | 0,5            | 0,3     | 0,4           | 0,5   | 0,3     | 0,3     | 0,3           | 0,4           |
| 365                                     | Katarakt   | 1,2            | 0,6     | 0,3           | 0,7   | 1,1     | 2,3     | 1,1           | 0,5           |
| 366                                     | Andre sykdommer i øyet og øyets<br>omgivelser                                  | 1,3            | 0,9     | 1,2           | 1,2   | 0,6     | 1,4     | 1,0           | 1,1           |
| 360-364,<br>367-379                     | Sykdommer i øre og proc. mastoideus  | 0,8            | 0,5     | 0,6           | 0,5   | 1,0     | 0,7     | 0,5           | 0,6           |
| 380-389                                 | SYKD. I SIRKULASJONSORGANENE   | 20,3           | 22,2    | 19,7          | 17,7  | 21,1    | 18,5    | 21,9          | 20,7          |
| 390-459                                 | Akutt myokardinfarkt   | 3,3            | 3,8     | 3,0           | 2,5   | 3,3     | 2,9     | 3,1           | 3,2           |
| 410                                     | Angina pectoris  | 3,8            | 4,0     | 4,1           | 2,2   | 2,1     | 2,0     | 4,9           | 3,6           |
| 413                                     | Annem ischemisk hjertesykdom   | 1,6            | 1,6     | 1,7           | 2,2   | 3,7     | 3,6     | 1,1           | 1,7           |
| 411,412,<br>414                         | Cerebrovaskulære sykdommer   | 3,1            | 3,2     | 2,8           | 3,2   | 3,3     | 2,4     | 3,0           | 3,0           |
| 430-438                                 | Hjertearytmi   | 1,7            | 1,6     | 1,7           | 1,3   | 1,7     | 1,2     | 1,7           | 1,6           |
| 427                                     | Hjertesvikt  | 1,5            | 1,6     | 1,2           | 1,3   | 1,5     | 1,1     | 1,3           | 1,6           |
| 428                                     | Andre sykdommer i sirkulasjonsorganene   | 5,5            | 6,6     | 5,2           | 5,0   | 5,4     | 5,4     | 7,0           | 6,1           |
| 390-405,<br>415-426,<br>429,<br>440-459 | SYKDOMMER I ÅNDEDRETSORGANENE  | 10,6           | 9,9     | 8,7           | 8,8   | 11,7    | 10,6    | 9,0           | 9,5           |
| 460-519                                 | Akutte infeksjoner i luftveiene  | 1,7            | 1,3     | 1,1           | 1,7   | 2,2     | 1,6     | 1,5           | 1,7           |
| 460-466                                 | Andre sykdommer i de øvre luftveier  | 2,4            | 2,3     | 1,1           | 0,4   | 2,7     | 3,3     | 1,8           | 2,0           |
| 470-478                                 | Lungebetennelse og influensa   | 2,6            | 2,3     | 2,3           | 2,5   | 2,9     | 2,4     | 2,1           | 2,5           |
| 480-487                                 | Bronkial astma   | 1,7            | 2,0     | 1,7           | 1,5   | 2,0     | 1,6     | 1,7           | 1,3           |
| 493                                     | Andre kronisk obstruktive lungesykdommer<br>og beslektede tilstander           | 1,7            | 1,2     | 1,9           | 2,2   | 1,4     | 1,2     | 1,4           | 1,6           |
| 490-492,<br>494-496                     | Andre sykdommer i åndedretsorganene  | 0,5            | 0,7     | 0,6           | 0,5   | 0,5     | 0,6     | 0,6           | 0,5           |
| 500-519                                 | SYKD. I FORDØYELSESORGANENE  | 9,9            | 9,6     | 8,2           | 8,7   | 10,7    | 10,2    | 9,7           | 9,7           |
| 520-579                                 | Sykdommer i munnhulen, spyttkjertlene og kjevene                               | 0,3            | 0,1     | 0,2           | 0,2   | 0,3     | 0,3     | 0,2           | 0,2           |
| 520-529                                 | Magesår  | 0,4            | 0,3     | 0,3           | 0,4   | 0,4     | 0,5     | 0,4           | 0,5           |
| 531                                     | Tolvfingertarmsår  | 0,4            | 0,3     | 0,3           | 0,4   | 0,3     | 0,4     | 0,3           | 0,4           |
| 532                                     | Andre sykdommer i spiserøret, magesekken og<br>tolvfingertarmen                | 0,8            | 0,7     | 0,5           | 0,7   | 0,8     | 0,8     | 0,6           | 0,6           |
| 533-537                                 | Blindtarmbetennelse  | 1,0            | 1,1     | 1,0           | 0,9   | 0,9     | 1,1     | 0,9           | 1,1           |
| 540-543                                 | Bukbrokk   | 1,6            | 1,8     | 1,2           | 1,2   | 1,7     | 2,2     | 1,7           | 1,7           |
| 550-553                                 | Ikke-infeksiøs enteritt og colitt  | 0,7            | 0,6     | 0,7           | 0,5   | 0,8     | 0,5     | 0,6           | 0,9           |
| 555-558                                 | Andre sykdommer i tarmene og bukhinnen   | 1,9            | 1,6     | 1,6           | 1,7   | 1,9     | 1,7     | 1,6           | 1,9           |
| 560-569                                 | Gallestein   | 1,5            | 1,5     | 1,4           | 1,4   | 1,8     | 1,7     | 1,8           | 1,3           |
| 574                                     | Andre sykdommer i leveren, galleveiene og<br>bukspyttkjertelen                 | 1,4            | 1,6     | 1,2           | 1,5   | 1,8     | 1,2     | 1,6           | 1,1           |
| 570-573,<br>575-579                     |  |                |         |               |       |         |         |               |               |

<sup>1</sup> Kjønns- og aldersjusterte tall (se tekstdelen, avsnitt 7).

Discharges per 1 000 population, by place of residence and diagnosis. County<sup>1</sup>. 1992

| Tele-<br>mark | Aust-<br>Agder | Vest-<br>Agder | Roga-<br>land | Horda-<br>land | Sogn og<br>Fjør-<br>dane | Møre<br>og<br>Romsdal | Sør-<br>Trønde-<br>lag | Nord-<br>Trønde-<br>lag | Nord-<br>land | Troms | Finn-<br>mark | ICD-9                                   |
|---------------|----------------|----------------|---------------|----------------|--------------------------|-----------------------|------------------------|-------------------------|---------------|-------|---------------|---|
| 134,9         | 157,9          | 147,9          | 138,9         | 146,4          | 164,4                    | 143,5                 | 138,8                  | 151,9                   | 175,8         | 145,2 | 167,0         | Total                                   |
| 1,7           | 2,4            | 3,2            | 2,6           | 3,6            | 3,2                      | 2,4                   | 2,5                    | 2,6                     | 2,9           | 2,3   | 2,4           | 001-139                                 |
| 15,8          | 21,4           | 18,4           | 16,2          | 16,8           | 18,5                     | 18,3                  | 15,2                   | 16,5                    | 17,1          | 17,3  | 18,1          | 140-239                                 |
| 0,3           | 0,4            | 0,4            | 0,2           | 0,3            | 0,4                      | 0,3                   | 0,3                    | 0,2                     | 0,4           | 0,2   | 0,2           | 140-149                                 |
| 2,4           | 3,0            | 2,6            | 2,7           | 3,1            | 2,6                      | 2,7                   | 2,8                    | 2,3                     | 2,5           | 3,1   | 3,0           | 150-159                                 |
| 1,1           | 2,5            | 2,9            | 1,2           | 1,3            | 1,3                      | 1,5                   | 1,1                    | 1,0                     | 1,7           | 1,3   | 2,4           | 160-165                                 |
| 2,1           | 3,2            | 2,7            | 2,1           | 2,6            | 2,6                      | 2,9                   | 1,8                    | 2,3                     | 1,9           | 1,6   | 2,1           | 170-175                                 |
| 4,6           | 5,3            | 4,8            | 5,0           | 4,2            | 4,8                      | 4,7                   | 3,7                    | 5,0                     | 4,2           | 4,5   | 4,0           | 179-189                                 |
| 0,7           | 1,3            | 1,1            | 1,1           | 0,9            | 1,2                      | 1,1                   | 1,0                    | 1,1                     | 1,3           | 1,0   | 0,7           | 190-199                                 |
| 1,5           | 2,4            | 1,6            | 1,6           | 1,9            | 2,8                      | 2,1                   | 1,8                    | 1,9                     | 1,9           | 2,2   | 2,1           | 200-209                                 |
| 2,6           | 2,1            | 1,7            | 1,8           | 2,1            | 1,9                      | 2,2                   | 2,2                    | 1,8                     | 2,0           | 2,7   | 2,3           | 210-229                                 |
| 0,6           | 1,2            | 0,6            | 0,7           | 0,5            | 0,9                      | 0,8                   | 0,6                    | 0,8                     | 1,2           | 0,9   | 1,3           | 230-239                                 |
| 2,8           | 2,6            | 3,0            | 1,8           | 3,0            | 3,0                      | 2,7                   | 2,1                    | 2,2                     | 2,7           | 2,3   | 3,2           | 240-279                                 |
| 1,6           | 1,4            | 1,8            | 1,0           | 1,8            | 1,7                      | 1,4                   | 1,3                    | 1,0                     | 1,6           | 1,3   | 2,1           | 250                                     |
| 1,2           | 1,2            | 1,2            | 0,8           | 1,2            | 1,3                      | 1,3                   | 0,8                    | 1,2                     | 1,2           | 1,0   | 1,1           | 240-246,<br>251-279                     |
| 0,9           | 0,8            | 0,6            | 0,7           | 0,7            | 1,1                      | 0,9                   | 0,6                    | 0,7                     | 1,5           | 0,9   | 0,9           | 280-289                                 |
| 5,6           | 6,2            | 8,9            | 6,3           | 6,2            | 8,8                      | 7,2                   | 5,8                    | 8,2                     | 8,2           | 7,0   | 7,9           | 320-389                                 |
| 1,9           | 2,5            | 2,6            | 1,9           | 2,2            | 2,9                      | 2,2                   | 1,7                    | 2,1                     | 2,5           | 2,4   | 2,5           | 320-349                                 |
| 0,5           | 0,4            | 0,7            | 0,6           | 0,3            | 0,7                      | 0,6                   | 0,4                    | 0,6                     | 0,6           | 0,5   | 0,6           | 350-359                                 |
| 0,5           | 0,8            | 0,3            | 0,4           | 0,4            | 0,7                      | 0,6                   | 0,8                    | 1,0                     | 0,6           | 0,4   | 0,4           | 365                                     |
| 1,1           | 0,9            | 3,1            | 1,3           | 1,0            | 1,9                      | 2,0                   | 0,8                    | 1,5                     | 1,7           | 1,0   | 1,4           | 366                                     |
| 1,1           | 0,6            | 1,5            | 1,3           | 1,4            | 1,9                      | 1,1                   | 1,5                    | 1,8                     | 1,6           | 1,7   | 1,7           | 360-364,<br>367-379                     |
| 0,5           | 1,1            | 0,8            | 0,8           | 0,9            | 0,7                      | 0,7                   | 0,6                    | 1,2                     | 1,2           | 1,0   | 1,4           | 380-389                                 |
| 16,8          | 21,6           | 22,4           | 20,0          | 20,4           | 19,0                     | 20,2                  | 18,7                   | 19,7                    | 25,6          | 20,6  | 25,5          | 390-459                                 |
| 3,2           | 3,4            | 3,7            | 3,2           | 3,4            | 2,8                      | 3,2                   | 3,7                    | 3,7                     | 4,2           | 3,7   | 3,7           | 410                                     |
| 2,9           | 4,1            | 4,3            | 4,5           | 4,2            | 2,5                      | 4,5                   | 3,2                    | 3,2                     | 6,0           | 4,7   | 6,3           | 413                                     |
| 0,6           | 1,2            | 1,4            | 0,9           | 1,0            | 1,1                      | 1,0                   | 0,8                    | 1,2                     | 1,5           | 0,9   | 1,4           | 411,412,<br>414                         |
| 2,4           | 3,3            | 3,6            | 2,6           | 3,1            | 3,2                      | 2,9                   | 3,3                    | 3,9                     | 4,0           | 3,3   | 4,0           | 430-438                                 |
| 1,5           | 1,7            | 2,2            | 1,9           | 2,0            | 1,4                      | 1,7                   | 1,4                    | 1,4                     | 2,3           | 1,4   | 1,7           | 427                                     |
| 1,5           | 1,7            | 1,6            | 1,7           | 1,7            | 1,5                      | 1,5                   | 1,5                    | 1,1                     | 2,0           | 1,2   | 2,0           | 428                                     |
| 4,7           | 6,1            | 5,6            | 5,2           | 4,9            | 6,5                      | 5,3                   | 4,7                    | 5,2                     | 5,7           | 5,4   | 6,4           | 390-405,<br>415-426,<br>429,<br>440-459 |
| 9,0           | 15,3           | 11,7           | 11,6          | 11,1           | 12,6                     | 9,4                   | 10,6                   | 12,2                    | 15,1          | 11,5  | 10,7          | 460-519                                 |
| 1,5           | 1,9            | 1,3            | 1,6           | 1,9            | 1,9                      | 1,3                   | 1,7                    | 2,2                     | 1,5           | 2,5   | 2,3           | 460-466                                 |
| 1,7           | 4,1            | 3,4            | 3,0           | 2,2            | 4,0                      | 2,8                   | 2,0                    | 4,0                     | 5,9           | 3,1   | 1,5           | 470-478                                 |
| 2,3           | 2,2            | 3,1            | 2,8           | 3,2            | 3,7                      | 2,5                   | 2,4                    | 2,7                     | 3,6           | 2,1   | 2,7           | 480-487                                 |
| 1,7           | 1,8            | 1,4            | 1,8           | 1,4            | 1,5                      | 1,4                   | 1,5                    | 1,4                     | 2,2           | 1,5   | 2,1           | 493                                     |
| 1,2           | 4,8            | 2,2            | 1,9           | 2,0            | 0,8                      | 1,0                   | 2,5                    | 1,5                     | 1,1           | 1,9   | 1,5           | 490-492,<br>494-496                     |
| 0,6           | 0,6            | 0,5            | 0,4           | 0,4            | 0,6                      | 0,4                   | 0,5                    | 0,5                     | 0,7           | 0,5   | 0,7           | 500-519                                 |
| 9,4           | 9,9            | 9,3            | 8,4           | 10,7           | 11,9                     | 10,0                  | 9,8                    | 10,2                    | 13,1          | 12,0  | 14,2          | 520-579                                 |
| 0,1           | 0,4            | 0,2            | 0,3           | 0,3            | 0,5                      | 0,4                   | 0,3                    | 0,5                     | 1,2           | 0,5   | 0,6           | 520-529                                 |
| 0,4           | 0,3            | 0,3            | 0,4           | 0,3            | 0,4                      | 0,4                   | 0,3                    | 0,3                     | 0,5           | 0,6   | 0,8           | 531                                     |
| 0,3           | 0,3            | 0,4            | 0,4           | 0,4            | 0,5                      | 0,4                   | 0,3                    | 0,3                     | 0,4           | 0,4   | 0,4           | 532                                     |
| 0,7           | 0,8            | 0,5            | 0,6           | 1,2            | 0,9                      | 0,7                   | 0,9                    | 0,7                     | 1,1           | 0,9   | 1,6           | 533-537                                 |
| 1,0           | 1,0            | 0,9            | 0,8           | 0,9            | 1,1                      | 1,1                   | 1,0                    | 1,0                     | 1,1           | 1,1   | 1,1           | 540-543                                 |
| 1,3           | 1,2            | 1,7            | 1,1           | 1,8            | 2,4                      | 1,8                   | 1,1                    | 1,5                     | 1,7           | 2,0   | 2,3           | 550-553                                 |
| 0,6           | 0,8            | 0,7            | 0,6           | 0,7            | 0,8                      | 0,7                   | 0,8                    | 0,8                     | 1,1           | 1,1   | 1,2           | 555-558                                 |
| 2,4           | 2,0            | 1,9            | 1,7           | 2,3            | 2,3                      | 1,8                   | 2,0                    | 2,3                     | 2,3           | 2,3   | 2,5           | 560-569                                 |
| 1,4           | 1,5            | 1,3            | 1,4           | 1,3            | 1,6                      | 1,4                   | 1,8                    | 1,4                     | 1,9           | 1,3   | 1,5           | 574                                     |
| 1,1           | 1,7            | 1,4            | 1,2           | 1,5            | 1,4                      | 1,3                   | 1,5                    | 1,5                     | 1,8           | 1,8   | 2,2           | 570-573,<br>575-579                     |

<sup>1</sup> Adjusted for sex and age (see chapter7, standardizing).



Tabell 23 (forts.). Utskrivninger pr. 1 000 innbyggere etter bosted og diagnose. Fylke<sup>1</sup>. 1992

| ICD-9                           |  | I alt<br>Total | Østfold | Akers-<br>hus | Oslo | Hedmark | Oppland | Buske-<br>rud | Vest-<br>fold |
|---------------------------------|--|----------------|---------|---------------|------|---------|---------|---------------|---------------|
| 580-629                         | SYKD. I URIN- OG KJØNNSORGANENE  | 8,9            | 9,6     | 7,3           | 6,1  | 10,5    | 10,2    | 8,6           | 7,8           |
| 580-589                         | Nefritt og nefrose   | 0,6            | 0,5     | 0,4           | 0,4  | 0,4     | 0,7     | 0,4           | 0,3           |
| 592                             | Stein i nyre og urinleder  | 1,2            | 1,4     | 1,2           | 0,9  | 1,3     | 1,4     | 1,7           | 1,3           |
| 590-591,<br>593-599             | Andre sykdommer i urinorganene   | 1,8            | 1,6     | 1,4           | 1,3  | 2,0     | 1,4     | 1,8           | 1,5           |
| 600                             | Prostatahyperplasi   | 1,3            | 1,6     | 1,1           | 0,9  | 1,5     | 1,5     | 1,2           | 1,4           |
| 601-608                         | Andre sykdommer i mannlige kjønnsorganer   | 0,6            | 0,6     | 0,5           | 0,3  | 0,6     | 0,9     | 0,4           | 0,5           |
| 610-613                         | Sykdommer i brystkjertelen   | 0,4            | 0,9     | 0,4           | 0,2  | 0,4     | 0,6     | 0,3           | 0,4           |
| 614-629                         | Betennelse og andre sykdommer i de kvinnelige kjønnsorganer                            | 3,1            | 3,1     | 2,2           | 2,0  | 4,4     | 3,8     | 2,8           | 2,3           |
| 630-676                         | SYKD. I SVANGERSKAP, UNDER FØDSEL OG I BARSELENG                                       | 17,2           | 14,7    | 16,5          | 14,0 | 17,4    | 16,6    | 17,3          | 15,3          |
| 630-639                         | Svangerskap som ender med abort  | 2,1            | 0,9     | 2,5           | 1,3  | 3,0     | 2,8     | 2,6           | 0,8           |
| 640-648                         | Komplikasjoner i tilknytning til svangerskap   | 2,1            | 2,3     | 1,8           | 1,1  | 1,8     | 1,9     | 2,3           | 1,6           |
| 650-659                         | Normal fødsel o.a. indikasjoner for behandling under svangerskap, fødsel og forløsning | 11,3           | 9,5     | 9,8           | 9,3  | 11,5    | 10,7    | 10,5          | 10,9          |
| 660-676                         | Komplikasjoner som forekommer under fødsel, forløsning og i barseleng                  | 1,8            | 2,1     | 2,4           | 2,3  | 1,2     | 1,3     | 1,9           | 2,1           |
| 680-709                         | SYKD. I HUD OG UNDERHUD  | 1,3            | 1,2     | 1,3           | 1,0  | 1,2     | 1,1     | 1,1           | 1,3           |
| 710-739                         | SYKD. I SKJELETT-MUSKELSYSTEMET OG BINDEVEVET  | 9,9            | 8,6     | 9,2           | 7,6  | 11,3    | 12,1    | 12,2          | 12,0          |
| 714                             | Reumatoid artritt o.a. inflammatoriske artropatier                                     | 1,5            | 0,9     | 1,2           | 1,2  | 1,9     | 2,1     | 1,8           | 2,5           |
| 715                             | Artrose o.l. sykdommer   | 2,1            | 2,0     | 2,0           | 1,8  | 2,7     | 2,2     | 2,8           | 2,9           |
| 710-713,<br>716-719             | Andre ledds sykdommer og beslektede sykdommer  | 1,5            | 1,4     | 1,9           | 1,0  | 1,6     | 2,1     | 1,9           | 1,2           |
| 720-724                         | Ryggsykdommer  | 2,5            | 2,2     | 1,8           | 1,4  | 2,7     | 3,1     | 3,7           | 3,4           |
| 725-729                         | Muskel- og bløtdelsreumatisme, unntatt i ryggen  | 1,3            | 1,2     | 1,3           | 1,1  | 1,4     | 1,9     | 1,1           | 1,1           |
| 730-739                         | Sykdommer i knokler og brus og ervervede muskel- og skjelettdeformiteter               | 1,0            | 0,9     | 1,0           | 1,1  | 1,1     | 0,7     | 0,9           | 0,9           |
| 740-759                         | MEDFØDTE MISDANNELSER  | 2,4            | 2,4     | 2,0           | 1,9  | 2,6     | 2,7     | 2,4           | 2,8           |
| 760-779                         | VISSE TILSTANDER MED BEGYNNELSE I DEN PERINATALE PERIODEN                              | 1,8            | 2,0     | 1,9           | 1,4  | 2,7     | 1,5     | 2,7           | 2,1           |
| 780-799                         | SYMPTOMER OG UBESTEMTE TILSTANDER  | 7,9            | 6,0     | 6,5           | 6,3  | 10,5    | 7,5     | 7,7           | 7,7           |
| 800-999                         | SKADER OG FORGIFTNINGER  | 15,0           | 14,4    | 15,0          | 14,9 | 16,2    | 16,8    | 16,0          | 14,9          |
| 800-809                         | Skallebrudd og brudd i nakke og truncus  | 1,3            | 0,9     | 1,2           | 1,0  | 1,5     | 1,3     | 1,1           | 1,2           |
| 810-819                         | Brudd i overekstremiteten  | 1,3            | 1,3     | 1,2           | 1,4  | 1,3     | 1,4     | 1,4           | 1,4           |
| 820                             | Brudd av lårhalsen   | 2,3            | 2,2     | 2,9           | 2,8  | 2,3     | 2,7     | 2,4           | 2,6           |
| 821-829                         | Andre brudd i underekstremiteten   | 1,8            | 1,7     | 1,8           | 1,9  | 2,1     | 1,9     | 1,9           | 1,7           |
| 850                             | Hjernerystelse   | 1,6            | 1,6     | 1,4           | 0,8  | 1,8     | 1,7     | 1,9           | 2,1           |
| 851-854                         | Andre indre hodeskader uten skallebrudd  | 0,2            | 0,3     | 0,2           | 0,2  | 0,2     | 0,3     | 0,2           | 0,2           |
| 960-989                         | Forgiftning  | 1,3            | 1,1     | 1,1           | 1,6  | 1,2     | 1,2     | 1,4           | 1,5           |
| 830-848,<br>860-959,<br>990-999 | Andre skader   | 5,3            | 5,3     | 5,1           | 5,2  | 5,7     | 6,2     | 5,7           | 4,3           |
|                                 | ANDRE ÅRSAKER TIL SYKEHUSOPPHOLD   | 6,8            | 5,7     | 5,7           | 7,2  | 5,5     | 7,6     | 6,3           | 3,9           |
|                                 | UOPPGITT ÅRSAK TIL SYKEHUSOPPHOLD  | 1,6            | 2,0     | 1,8           | 0,8  | 1,5     | 1,3     | 2,1           | 1,0           |

<sup>1</sup> Kjønn- og aldersjusterte tall (se tekstdelen, avsnitt 7).

Discharges per 1 000 population, by place of residence and diagnosis. County<sup>1</sup>. 1992

| Tele-<br>mark | Aust-<br>Agder | Vest-<br>Agder | Roga-<br>land | Horda-<br>land | Sogn og<br>Fjor-<br>dane | Møre<br>og<br>Romsdal | Sør-<br>Trøn-<br>de-<br>lag | Nord-<br>Trøn-<br>de-<br>lag | Nord-<br>land | Troms | Finn-<br>mark | ICD-9    |
|---------------|----------------|----------------|---------------|----------------|--------------------------|-----------------------|-----------------------------|------------------------------|---------------|-------|---------------|----------|
| 8,9           | 8,7            | 7,5            | 9,4           | 9,6            | 11,3                     | 9,6                   | 9,5                         | 9,8                          | 11,7          | 8,2   | 10,5          | 580-629  |
| 0,4           | 1,0            | 0,6            | 0,5           | 0,5            | 0,7                      | 0,5                   | 0,6                         | 0,7                          | 0,9           | 0,8   | 0,8           | 580-589  |
| 1,2           | 1,1            | 1,1            | 0,8           | 1,2            | 1,4                      | 1,1                   | 1,1                         | 1,5                          | 1,4           | 0,9   | 1,0           | 592      |
| 1,6           | 1,9            | 1,4            | 1,5           | 2,7            | 2,6                      | 1,6                   | 1,9                         | 2,0                          | 2,5           | 1,8   | 2,3           | 590-591, |
| 1,0           | 1,2            | 1,3            | 1,4           | 1,2            | 1,7                      | 1,3                   | 1,4                         | 1,5                          | 1,5           | 1,2   | 1,6           | 593-599  |
| 0,7           | 0,5            | 0,5            | 0,4           | 0,7            | 0,7                      | 0,7                   | 0,6                         | 0,7                          | 1,0           | 0,5   | 0,9           | 600      |
| 0,5           | 0,3            | 0,3            | 0,8           | 0,4            | 0,7                      | 0,5                   | 0,2                         | 0,4                          | 0,5           | 0,5   | 0,5           | 601-608  |
| 3,6           | 2,7            | 2,3            | 3,9           | 2,8            | 3,6                      | 3,9                   | 3,7                         | 3,2                          | 3,9           | 2,4   | 3,5           | 610-613  |
| 16,1          | 16,9           | 16,6           | 21,1          | 19,2           | 19,6                     | 18,6                  | 17,5                        | 18,0                         | 19,2          | 16,9  | 18,5          | 614-629  |
| 1,8           | 2,3            | 1,0            | 2,9           | 2,4            | 2,4                      | 2,9                   | 2,1                         | 2,3                          | 2,6           | 2,1   | 3,0           | 630-676  |
| 1,4           | 1,5            | 0,9            | 2,5           | 2,4            | 2,9                      | 2,6                   | 3,1                         | 2,2                          | 3,3           | 2,0   | 2,3           | 630-639  |
| 12,1          | 11,1           | 13,5           | 14,6          | 12,4           | 12,7                     | 11,7                  | 10,3                        | 12,4                         | 11,7          | 11,5  | 12,2          | 640-648  |
| 0,9           | 2,0            | 1,2            | 1,1           | 2,1            | 1,6                      | 1,5                   | 2,0                         | 1,1                          | 1,5           | 1,3   | 1,0           | 650-659  |
| 1,3           | 1,2            | 1,1            | 0,9           | 1,4            | 1,9                      | 1,2                   | 1,2                         | 1,7                          | 1,7           | 1,4   | 2,5           | 660-676  |
| 11,5          | 10,7           | 11,0           | 6,8           | 9,5            | 13,0                     | 9,1                   | 9,5                         | 12,0                         | 11,4          | 9,1   | 10,3          | 680-709  |
| 3,5           | 1,4            | 1,8            | 0,4           | 1,5            | 1,6                      | 1,3                   | 0,9                         | 1,4                          | 1,6           | 1,4   | 1,6           | 710-739  |
| 2,0           | 2,7            | 2,4            | 1,7           | 1,7            | 2,4                      | 1,7                   | 2,1                         | 2,3                          | 2,0           | 2,2   | 1,9           | 714      |
| 1,3           | 1,5            | 1,4            | 1,0           | 1,6            | 2,2                      | 1,2                   | 1,7                         | 1,9                          | 2,2           | 1,2   | 1,4           | 715      |
| 2,9           | 2,8            | 3,2            | 1,9           | 2,3            | 2,7                      | 2,8                   | 2,7                         | 3,4                          | 3,1           | 2,3   | 2,9           | 710-713, |
| 1,0           | 1,1            | 1,2            | 1,2           | 1,2            | 2,5                      | 1,4                   | 1,2                         | 2,1                          | 1,6           | 1,2   | 1,6           | 716-719  |
| 0,7           | 1,1            | 1,0            | 0,6           | 1,2            | 1,4                      | 0,8                   | 1,0                         | 1,1                          | 0,9           | 0,8   | 0,9           | 720-724  |
| 2,6           | 3,2            | 2,9            | 2,4           | 2,2            | 2,8                      | 2,6                   | 2,6                         | 2,7                          | 2,8           | 2,0   | 2,6           | 725-729  |
| 2,5           | 2,1            | 1,9            | 1,5           | 1,5            | 1,4                      | 1,5                   | 2,7                         | 1,3                          | 2,0           | 1,7   | 1,6           | 730-739  |
| 6,8           | 10,8           | 7,9            | 7,9           | 9,5            | 8,6                      | 7,7                   | 8,0                         | 7,7                          | 9,6           | 8,4   | 9,6           | 740-759  |
| 13,4          | 16,5           | 13,0           | 13,1          | 14,9           | 15,4                     | 14,9                  | 16,1                        | 16,5                         | 15,6          | 14,4  | 15,7          | 760-779  |
| 1,1           | 1,4            | 1,4            | 1,2           | 1,4            | 1,6                      | 1,6                   | 1,1                         | 1,3                          | 1,6           | 1,4   | 1,4           | 780-799  |
| 1,4           | 1,5            | 1,0            | 1,1           | 1,2            | 1,5                      | 1,3                   | 1,6                         | 1,7                          | 1,1           | 1,4   | 1,3           | 800-999  |
| 1,8           | 2,6            | 2,0            | 1,8           | 2,0            | 1,9                      | 2,0                   | 2,3                         | 1,9                          | 1,9           | 2,2   | 2,3           | 800-809  |
| 1,7           | 1,8            | 1,6            | 1,4           | 1,9            | 1,8                      | 1,5                   | 1,7                         | 2,0                          | 1,8           | 1,7   | 2,0           | 810-819  |
| 1,5           | 2,2            | 1,1            | 1,9           | 1,5            | 1,7                      | 2,0                   | 1,9                         | 1,8                          | 2,0           | 1,4   | 1,7           | 820      |
| 0,3           | 0,3            | 0,2            | 0,2           | 0,2            | 0,3                      | 0,1                   | 0,1                         | 0,2                          | 0,3           | 0,2   | 0,2           | 821-829  |
| 1,2           | 1,5            | 0,9            | 1,3           | 1,4            | 1,0                      | 1,0                   | 1,4                         | 1,2                          | 1,5           | 1,1   | 1,0           | 850      |
| 4,4           | 5,2            | 4,9            | 4,2           | 5,4            | 5,6                      | 5,4                   | 6,0                         | 6,4                          | 5,4           | 5,0   | 5,8           | 851-854  |
| 7,3           | 7,0            | 6,1            | 6,1           | 5,4            | 8,5                      | 6,3                   | 6,0                         | 8,7                          | 13,1          | 7,9   | 10,8          | 960-989  |
| 2,6           | 0,9            | 2,4            | 2,2           | 0,6            | 3,8                      | 1,0                   | 0,5                         | 1,2                          | 2,6           | 1,5   | 2,2           | 830-848, |
|               |                |                |               |                |                          |                       |                             |                              |               |       |               | 860-959, |
|               |                |                |               |                |                          |                       |                             |                              |               |       |               | 990-999  |

<sup>1</sup> Adjusted for sex and age (see chapter 7, standardizing).

Tabell 24. Liggedager pr. 1 000 innbyggere etter bosted og diagnose. Fylke<sup>1</sup>. 1992

| ICD-9                                   | I alt<br>Total   | Østfold | Akers-<br>hus | Oslo    | Hedmark | Oppland | Buske-<br>rud | Vest-<br>fold |       |
|---|--|---------|---------------|---------|---------|---------|---------------|---------------|-------|
| I alt                                   | 999,2  | 996,5   | 811,6         | 1 075,3 | 1 009,2 | 965,8   | 950,1         | 947,5         |       |
| 001-139                                 | INFEKSIØSE OG PARASITTÆRE SYKD.  | 17,1    | 17,4          | 14,4    | 25,5    | 21,4    | 12,4          | 13,8          | 14,0  |
| 140-239                                 | SVULSTER   | 153,8   | 174,2         | 122,2   | 158,8   | 147,1   | 149,8         | 138,6         | 157,6 |
| 140-149                                 | Ondartet svulst på leppe, i munnhulen og svelget                               | 4,2     | 5,3           | 2,5     | 4,2     | 5,1     | 3,3           | 2,5           | 4,9   |
| 150-159                                 | Ondartet svulst i fordøyelsesorganene og bukhinnen                             | 36,1    | 44,8          | 28,3    | 39,8    | 36,9    | 35,5          | 34,5          | 32,6  |
| 160-165                                 | Ondartet svulst i åndedretsorganene og<br>brysthulens organer                  | 16,0    | 19,7          | 12,3    | 18,6    | 12,2    | 10,4          | 12,5          | 18,1  |
| 170-175                                 | Ondartet svulst i knokler, bindevev, hud og bryst                              | 18,7    | 18,5          | 16,1    | 21,0    | 21,3    | 20,4          | 15,6          | 20,4  |
| 179-189                                 | Ondartet svulst i urin- og kjønnsorganene                                      | 37,1    | 44,3          | 30,7    | 36,5    | 33,7    | 41,5          | 36,0          | 40,1  |
| 190-199                                 | Ondartet svulst med annen eller uspesifisert<br>lokalisasjon                   | 10,2    | 9,4           | 7,9     | 10,7    | 9,1     | 7,6           | 7,3           | 9,7   |
| 200-209                                 | Ondartet svulst i lymfatisk og bloddannende vev                                | 14,5    | 13,2          | 10,8    | 12,5    | 13,5    | 15,0          | 13,8          | 15,0  |
| 210-229                                 | Godartede svulster   | 12,1    | 11,9          | 10,7    | 12,0    | 11,2    | 11,2          | 12,0          | 12,7  |
| 230-239                                 | Carcinoma in situ, svulster med usikker<br>utvikling og uspesifiserte svulster | 4,8     | 7,2           | 2,9     | 3,4     | 4,1     | 4,9           | 4,3           | 4,2   |
| 240-279                                 | INDRESEKR. SYKD., ERNÆRINGS- OG<br>STOFFSKIFTESYKD.                            | 18,0    | 16,5          | 13,0    | 21,0    | 18,5    | 14,6          | 17,0          | 15,1  |
| 250                                     | Diabetes   | 11,3    | 9,8           | 7,2     | 14,2    | 10,4    | 8,9           | 10,1          | 10,4  |
| 240-246,<br>251-279                     | Andre  | 6,7     | 6,7           | 5,8     | 6,8     | 8,0     | 5,7           | 6,9           | 4,7   |
| 280-289                                 | SYKD. I BLODET OG DE BLODDANNENDE<br>ORGANER                                   | 4,7     | 4,7           | 3,9     | 5,2     | 6,3     | 3,0           | 4,9           | 3,1   |
| 320-389                                 | SYKD. I NERVESYSTEMET OG SANSEORG.   | 37,4    | 28,0          | 27,8    | 41,5    | 29,6    | 34,5          | 30,6          | 31,7  |
| 320-349                                 | Sykdommer i sentralnervesystemet   | 18,0    | 16,1          | 14,4    | 24,9    | 15,0    | 15,1          | 15,9          | 18,5  |
| 350-359                                 | Sykdommer i det perifere nervesystem   | 4,1     | 3,8           | 3,0     | 3,4     | 4,2     | 4,7           | 5,1           | 4,4   |
| 365                                     | Glaukom  | 3,0     | 1,4           | 2,7     | 3,3     | 1,2     | 1,7           | 1,3           | 2,0   |
| 366                                     | Katarakt   | 3,8     | 1,6           | 0,9     | 1,9     | 2,8     | 4,9           | 2,4           | 0,9   |
| 360-364,<br>367-379                     | Andre sykdommer i øyet og øyets<br>omgivelser                                  | 5,9     | 3,6           | 5,1     | 6,4     | 3,1     | 6,0           | 4,2           | 3,8   |
| 380-389                                 | Sykdommer i øre og proc. mastoideus  | 2,8     | 1,4           | 1,7     | 1,6     | 3,4     | 2,3           | 1,7           | 2,1   |
| 390-459                                 | SYKD. I SIRKULASJONSORGANENE   | 181,8   | 192,3         | 145,6   | 202,9   | 160,9   | 146,7         | 170,2         | 149,4 |
| 410                                     | Akutt myokardinfarkt   | 28,0    | 33,9          | 23,5    | 21,3    | 25,2    | 25,2          | 25,0          | 21,9  |
| 413                                     | Angina pectoris  | 18,6    | 20,0          | 18,4    | 8,8     | 9,0     | 8,8           | 22,0          | 14,7  |
| 411,412,<br>414                         | Annen ischemisk hjertesykdom   | 9,6     | 10,0          | 8,9     | 15,2    | 18,0    | 20,8          | 6,8           | 8,0   |
| 430-438                                 | Cerebrovaskulære sykdommer   | 57,1    | 46,9          | 42,3    | 82,5    | 48,6    | 29,5          | 44,1          | 45,7  |
| 427                                     | Hjertearytmier   | 7,7     | 8,3           | 6,6     | 5,7     | 7,6     | 5,2           | 7,0           | 6,4   |
| 428                                     | Hjertesvikt  | 14,2    | 14,8          | 8,3     | 16,4    | 12,2    | 11,7          | 10,0          | 11,1  |
| 390-405,<br>415-426,<br>429,<br>440-459 | Andre sykdommer i sirkulasjonsorganene   | 46,7    | 58,4          | 37,7    | 53,0    | 40,2    | 45,7          | 55,2          | 41,7  |
| 460-519                                 | SYKDOMMER I ÅNDEDRETTSORGANENE   | 67,4    | 63,4          | 60,5    | 74,3    | 72,3    | 60,7          | 49,0          | 55,1  |
| 460-466                                 | Akutte infeksjoner i luftveiene  | 5,2     | 5,1           | 3,4     | 5,9     | 13,4    | 4,7           | 5,0           | 5,3   |
| 470-478                                 | Andre sykdommer i de øvre luftveier  | 7,0     | 3,2           | 2,5     | 1,2     | 6,8     | 7,6           | 4,0           | 4,8   |
| 480-487                                 | Lungebetennelse og influensa   | 22,9    | 21,6          | 18,6    | 28,6    | 24,0    | 18,2          | 14,6          | 17,3  |
| 493                                     | Bronkial astma   | 9,4     | 13,2          | 11,7    | 8,5     | 10,5    | 8,9           | 9,0           | 8,2   |
| 490-492,<br>494-496                     | Andre kronisk obstruktive lungesykdommer<br>og beslektede tilstander           | 18,0    | 14,2          | 18,9    | 24,4    | 13,4    | 16,6          | 11,2          | 15,6  |
| 500-519                                 | Andre sykdommer i åndedretsorganene  | 5,0     | 6,2           | 5,5     | 5,6     | 4,3     | 4,7           | 5,2           | 3,9   |
| 520-579                                 | SYKD. I FORDØYELSESORGANENE  | 62,0    | 70,6          | 48,8    | 63,6    | 62,5    | 61,9          | 55,7          | 54,9  |
| 520-529                                 | Sykdommer i munnhulen, spyttkjertlene og kjevene                               | 1,4     | 0,7           | 0,6     | 1,8     | 1,3     | 1,1           | 0,8           | 0,9   |
| 531                                     | Magesår  | 2,9     | 3,4           | 2,0     | 3,2     | 2,7     | 3,6           | 3,0           | 3,5   |
| 532                                     | Tolvfingertarmsår  | 2,3     | 2,1           | 1,8     | 2,5     | 2,0     | 2,7           | 2,1           | 2,4   |
| 530,<br>533-537                         | Andre sykdommer i spiserøret, magesekken og<br>tolvfingertarmen                | 4,3     | 5,2           | 2,9     | 5,9     | 4,3     | 4,1           | 3,1           | 2,4   |
| 540-543                                 | Blindtarmbetennelse  | 4,1     | 4,7           | 4,2     | 3,7     | 4,1     | 4,5           | 4,0           | 4,3   |
| 550-553                                 | Bukbrokk   | 6,0     | 7,4           | 4,6     | 4,8     | 7,3     | 9,0           | 5,7           | 5,5   |
| 555-558                                 | Ikke-infeksiøs enteritt og colitt  | 6,0     | 5,8           | 4,2     | 4,9     | 5,3     | 5,4           | 5,1           | 7,8   |
| 560-569                                 | Andre sykdommer i tarmene og bukhinnen   | 13,3    | 13,5          | 11,7    | 13,7    | 11,8    | 12,0          | 9,8           | 12,6  |
| 574                                     | Gallestein   | 9,8     | 11,7          | 7,7     | 9,3     | 11,2    | 9,9           | 10,2          | 8,9   |
| 570-573,<br>575-579                     | Andre sykdommer i leveren, galleveiene og<br>bukspyttkjertelen                 | 11,9    | 16,3          | 9,1     | 13,8    | 12,6    | 9,8           | 11,9          | 6,6   |

<sup>1</sup> Kjønn- og aldersjusterte tall (se tekstdelen, avsnitt 7)

Bed-days per 1 000 population by place of residence and diagnosis. County<sup>1</sup>. 1992

| Tele-mark | Aust-Agder | Vest-Agder | Roga-land | Horda-land | Sogn og Fjor-dane | Møre og Romsdal | Sør-Trønde-lag | Nord-Trønde-lag | Nord-land | Troms | Finn-mark | ICD-9                                   |
|-----------|------------|------------|-----------|------------|-------------------|-----------------|----------------|-----------------|-----------|-------|-----------|---|
| 855,5     | 969,0      | 1 124,2    | 1 058,9   | 1 029,8    | 995,0             | 963,8           | 1 038,5        | 942,0           | 1 154,6   | 976,1 | 1 098,4   | Total                                   |
| 10,3      | 14,5       | 18,4       | 17,1      | 16,4       | 15,6              | 17,4            | 16,4           | 15,0            | 21,6      | 13,0  | 15,7      | 001-139                                 |
| 134,0     | 164,3      | 186,2      | 172,2     | 152,8      | 145,8             | 164,6           | 161,6          | 144,4           | 159,1     | 144,8 | 141,4     | 140-239                                 |
| 2,5       | 4,6        | 4,4        | 3,7       | 5,5        | 6,2               | 4,7             | 4,4            | 3,4             | 5,3       | 3,8   | 4,3       | 140-149                                 |
| 30,2      | 34,5       | 34,0       | 44,9      | 40,8       | 30,6              | 34,7            | 40,9           | 25,1            | 31,9      | 29,2  | 26,6      | 150-159                                 |
| 11,3      | 17,2       | 33,1       | 17,6      | 16,2       | 10,6              | 15,8            | 15,5           | 11,5            | 19,1      | 11,6  | 22,2      | 160-165                                 |
| 19,7      | 24,5       | 24,7       | 17,8      | 18,3       | 17,4              | 22,9            | 15,5           | 20,1            | 15,0      | 13,1  | 16,6      | 170-175                                 |
| 36,6      | 40,6       | 45,9       | 42,8      | 32,5       | 34,9              | 38,5            | 33,2           | 41,1            | 37,8      | 37,6  | 29,8      | 179-189                                 |
| 8,2       | 10,6       | 10,2       | 11,3      | 9,6        | 13,2              | 12,6            | 13,3           | 8,7             | 14,8      | 10,7  | 6,2       | 190-199                                 |
| 11,0      | 14,0       | 17,9       | 15,2      | 13,6       | 16,6              | 17,5            | 18,5           | 19,9            | 15,1      | 18,1  | 16,2      | 200-209                                 |
| 11,6      | 11,3       | 11,9       | 12,8      | 12,5       | 11,3              | 12,5            | 15,3           | 9,2             | 11,5      | 15,6  | 12,2      | 210-229                                 |
| 2,9       | 6,9        | 4,1        | 6,0       | 3,7        | 5,1               | 5,3             | 5,1            | 5,3             | 8,6       | 5,0   | 7,3       | 230-239                                 |
| 23,1      | 18,2       | 22,9       | 17,0      | 18,4       | 20,5              | 21,1            | 15,7           | 12,7            | 22,1      | 15,0  | 20,0      | 240-279                                 |
| 15,3      | 11,5       | 15,4       | 9,5       | 12,1       | 13,5              | 12,2            | 10,4           | 6,7             | 15,3      | 9,5   | 12,5      | 250                                     |
| 7,9       | 6,7        | 7,4        | 7,5       | 6,3        | 7,0               | 8,8             | 5,4            | 6,0             | 6,8       | 5,5   | 7,5       | 240-246,<br>251-279                     |
| 5,2       | 3,8        | 5,0        | 6,0       | 4,3        | 5,4               | 4,2             | 3,2            | 3,8             | 7,7       | 3,8   | 6,7       | 280-289                                 |
| 23,6      | 35,1       | 57,6       | 42,7      | 42,7       | 44,0              | 36,8            | 40,2           | 41,5            | 46,2      | 40,6  | 41,5      | 320-389                                 |
| 10,3      | 19,0       | 28,4       | 17,9      | 20,4       | 18,6              | 17,0            | 14,7           | 13,6            | 19,0      | 18,2  | 15,7      | 320-349                                 |
| 2,9       | 3,6        | 5,8        | 5,3       | 2,6        | 4,2               | 4,8             | 5,4            | 3,3             | 4,9       | 2,8   | 5,2       | 350-359                                 |
| 1,9       | 3,7        | 2,1        | 3,7       | 3,6        | 4,7               | 2,6             | 6,9            | 5,5             | 3,2       | 3,0   | 3,0       | 365                                     |
| 2,7       | 2,0        | 11,8       | 5,5       | 4,7        | 5,9               | 4,9             | 3,0            | 7,3             | 7,8       | 2,7   | 5,5       | 366                                     |
| 4,1       | 2,9        | 6,6        | 6,4       | 7,6        | 7,7               | 4,9             | 8,0            | 7,7             | 6,9       | 8,0   | 7,8       | 360-364,<br>367-379                     |
| 1,8       | 3,9        | 3,0        | 4,0       | 3,8        | 3,0               | 2,5             | 2,3            | 4,2             | 4,3       | 5,9   | 4,3       | 380-389                                 |
| 127,4     | 147,3      | 208,0      | 206,9     | 200,6      | 155,0             | 181,8           | 198,7          | 156,3           | 222,2     | 200,1 | 233,0     | 390-459                                 |
| 28,0      | 28,4       | 32,7       | 30,0      | 29,4       | 23,4              | 28,4            | 36,1           | 25,6            | 40,8      | 27,8  | 34,4      | 410                                     |
| 12,9      | 18,0       | 22,3       | 22,4      | 22,4       | 10,8              | 26,0            | 23,1           | 15,2            | 30,0      | 24,8  | 39,5      | 413                                     |
| 3,4       | 5,6        | 9,8        | 7,1       | 6,8        | 6,2               | 7,5             | 6,4            | 7,8             | 9,9       | 5,6   | 12,0      | 411,412,<br>414                         |
| 27,9      | 31,8       | 62,7       | 61,8      | 77,1       | 48,4              | 51,2            | 59,6           | 52,7            | 69,4      | 75,6  | 70,8      | 430-438                                 |
| 6,2       | 6,2        | 12,5       | 10,8      | 9,5        | 6,5               | 6,9             | 7,0            | 5,5             | 11,0      | 6,8   | 10,0      | 427                                     |
| 11,6      | 11,8       | 16,3       | 16,7      | 15,3       | 12,4              | 16,8            | 18,6           | 8,1             | 18,2      | 12,3  | 27,8      | 428                                     |
| 37,4      | 45,6       | 51,7       | 58,2      | 39,9       | 47,2              | 45,0            | 47,9           | 41,5            | 42,9      | 47,1  | 38,5      | 390-405,<br>415-426,<br>429,<br>440-459 |
| 56,6      | 79,2       | 73,0       | 78,5      | 74,4       | 59,7              | 55,4            | 82,7           | 57,5            | 79,6      | 62,5  | 64,5      | 460-519                                 |
| 4,5       | 4,8        | 4,6        | 5,3       | 4,7        | 4,3               | 3,7             | 4,2            | 6,0             | 4,6       | 6,9   | 5,8       | 460-466                                 |
| 4,6       | 11,7       | 12,4       | 11,8      | 6,7        | 12,9              | 9,0             | 6,0            | 9,9             | 16,3      | 12,1  | 3,5       | 470-478                                 |
| 17,2      | 15,3       | 26,1       | 25,8      | 27,7       | 26,2              | 20,8            | 27,9           | 19,5            | 29,3      | 15,4  | 22,9      | 480-487                                 |
| 11,5      | 8,0        | 6,1        | 9,8       | 8,7        | 6,8               | 6,8             | 10,2           | 5,3             | 11,1      | 6,7   | 12,1      | 493                                     |
| 14,1      | 35,3       | 20,5       | 20,3      | 21,9       | 5,7               | 11,5            | 27,9           | 12,0            | 13,2      | 16,7  | 14,2      | 490-492,<br>494-496                     |
| 4,7       | 4,2        | 3,3        | 5,7       | 4,7        | 3,9               | 3,7             | 6,3            | 4,8             | 5,1       | 4,9   | 6,0       | 500-519                                 |
| 55,1      | 57,4       | 57,8       | 60,7      | 66,5       | 66,9              | 63,1            | 62,6           | 52,3            | 79,6      | 64,1  | 74,8      | 520-579                                 |
| 0,6       | 1,6        | 1,0        | 1,4       | 1,5        | 1,7               | 2,3             | 1,0            | 1,5             | 2,8       | 1,6   | 2,3       | 520-529                                 |
| 2,9       | 2,2        | 2,4        | 2,4       | 3,5        | 2,0               | 2,3             | 2,0            | 2,4             | 4,1       | 3,4   | 5,4       | 531                                     |
| 1,9       | 1,5        | 2,5        | 2,5       | 3,2        | 3,5               | 2,5             | 1,3            | 1,6             | 2,7       | 2,0   | 2,3       | 532                                     |
| 3,4       | 3,5        | 2,5        | 3,6       | 7,0        | 4,5               | 3,2             | 3,7            | 2,6             | 4,9       | 3,5   | 8,6       | 530,<br>533-537                         |
| 3,7       | 3,7        | 3,5        | 3,3       | 4,1        | 5,3               | 5,7             | 3,6            | 3,2             | 4,5       | 3,6   | 3,5       | 540-543                                 |
| 6,8       | 3,7        | 7,1        | 4,1       | 6,5        | 10,5              | 6,2             | 4,0            | 4,8             | 6,5       | 6,5   | 7,4       | 550-553                                 |
| 4,1       | 5,8        | 5,9        | 5,5       | 6,2        | 8,4               | 5,9             | 7,8            | 5,9             | 9,5       | 6,8   | 7,3       | 555-558                                 |
| 13,4      | 13,0       | 12,0       | 14,2      | 15,2       | 12,5              | 12,9            | 12,9           | 12,5            | 17,4      | 16,2  | 13,6      | 560-569                                 |
| 9,2       | 10,7       | 8,2        | 11,4      | 8,0        | 11,0              | 10,4            | 10,3           | 8,2             | 12,9      | 9,0   | 10,5      | 574                                     |
| 9,1       | 11,6       | 12,6       | 12,2      | 11,3       | 7,5               | 11,8            | 16,0           | 9,7             | 14,4      | 11,6  | 13,9      | 570-573,<br>575-579                     |

<sup>1</sup> Adjusted for sex and age (see chapter 7, standardizing).

Tabell 24 (forts.). Liggedager pr. 1 000 innbyggere etter bosted og diagnose. Fylke<sup>1</sup>. 1992

| ICD-9                           |   | I alt<br>Total | Østfold | Akers-<br>hus | Oslo  | Hedmark | Oppland | Buske-<br>rud | Vest-<br>fold |
|---------------------------------|---|----------------|---------|---------------|-------|---------|---------|---------------|---------------|
| 580-629                         | SYKD. I URIN- OG KJØNNSORGANENE . . . . .   | 44,5           | 51,2    | 32,8          | 36,6  | 47,3    | 46,9    | 43,1          | 36,9          |
| 580-589                         | Nefritt og nefrose . . . . .  | 5,5            | 5,1     | 3,5           | 4,2   | 3,9     | 5,6     | 6,6           | 3,3           |
| 592                             | Stein i nyre og urinleder . . . . .   | 4,0            | 3,8     | 3,8           | 3,5   | 4,2     | 4,9     | 4,0           | 3,3           |
| 590-591,<br>593-599             | Andre sykdommer i urinorganene . . . . .  | 9,9            | 9,5     | 7,6           | 10,1  | 9,4     | 7,6     | 8,5           | 8,9           |
| 600                             | Prostatahyperplasi . . . . .  | 7,5            | 11,1    | 5,7           | 6,5   | 7,7     | 8,1     | 6,4           | 7,2           |
| 601-608                         | Andre sykdommer i mannlige kjønnsorganer . . . . .  | 1,5            | 1,3     | 1,3           | 1,0   | 1,6     | 2,0     | 1,0           | 1,4           |
| 610-613                         | Sykdommer i brystkjertelen . . . . .  | 1,9            | 4,5     | 1,9           | 1,0   | 1,5     | 2,2     | 1,0           | 1,2           |
| 614-629                         | Betennelse og andre sykdommer i de<br>kvinnelige kjønnsorganer . . . . .                            | 14,3           | 16,0    | 9,1           | 10,2  | 19,1    | 16,5    | 15,5          | 11,6          |
| 630-676                         | SYKD. I SVANGERSKAP, UNDER FØDSEL<br>OG I BARSELENG . . . . .                                       | 87,0           | 68,7    | 67,4          | 69,8  | 90,0    | 90,0    | 89,0          | 77,0          |
| 630-639                         | Svangerskap som ender med abort . . . . .   | 3,6            | 1,9     | 2,9           | 2,1   | 4,9     | 4,1     | 4,7           | 1,9           |
| 640-648                         | Komplikasjoner i tilknytning til svangerskap . . . . .  | 11,3           | 12,2    | 9,2           | 6,7   | 9,0     | 13,2    | 10,4          | 11,1          |
| 650-659                         | Normal fødsel o.a. indikasjoner for behandling<br>under svangerskap, fødsel og forløsning . . . . . | 60,9           | 44,1    | 43,4          | 45,7  | 67,6    | 64,4    | 57,5          | 52,7          |
| 660-676                         | Komplikasjoner som forekommer under fødsel,<br>forløsning og i barseleng . . . . .                  | 11,1           | 10,5    | 12,0          | 15,2  | 8,6     | 8,3     | 16,4          | 11,3          |
| 680-709                         | SYKD. I HUD OG UNDERHUD . . . . .   | 13,3           | 13,2    | 10,0          | 14,4  | 14,7    | 11,4    | 8,5           | 11,0          |
| 710-739                         | SYKD. I SKJELETT-MUSKELSYSTEMET OG<br>BINDEVEVET . . . . .  | 93,8           | 78,2    | 76,6          | 84,3  | 124,3   | 128,0   | 119,2         | 138,9         |
| 714                             | Reumatoid artritt o.a. inflammatoriske artropatier . . . . .  | 20,3           | 11,4    | 16,0          | 21,4  | 31,0    | 35,2    | 25,2          | 31,5          |
| 715                             | Artrose o.l. sykdommer . . . . .  | 26,5           | 26,4    | 20,1          | 24,2  | 40,3    | 23,1    | 29,1          | 40,5          |
| 710-713,<br>716-719             | Andre leddsykdommer og beslektede sykdommer . . . . .   | 9,6            | 9,3     | 11,3          | 7,7   | 9,5     | 15,6    | 10,4          | 8,7           |
| 720-724                         | Ryggsykdommer . . . . .   | 23,1           | 18,3    | 17,4          | 14,7  | 23,5    | 37,2    | 41,0          | 41,4          |
| 725-729                         | Muskel- og bløtdelsreumatisme, unntatt i ryggen . . . . .   | 6,9            | 5,9     | 5,8           | 5,6   | 13,1    | 11,8    | 6,4           | 8,3           |
| 730-739                         | Sykdommer i knokler og brusk og ervervede<br>muskel- og skjelettdeformiteter . . . . .              | 7,4            | 7,0     | 6,0           | 10,7  | 6,9     | 5,1     | 7,2           | 8,5           |
| 740-759                         | MEDFØDTE MISDANNELSER . . . . .   | 13,8           | 12,9    | 10,6          | 13,8  | 12,1    | 14,9    | 10,4          | 15,6          |
| 760-779                         | VISSE TILSTANDER MED BEGYNNELSE I<br>DEN PERINATALE PERIODEN . . . . .                              | 20,7           | 24,2    | 18,4          | 24,2  | 26,2    | 21,7    | 25,5          | 21,9          |
| 780-799                         | SYMPTOMER OG UBESTEMTE TILSTANDER . . . . .   | 30,9           | 26,2    | 23,0          | 28,7  | 40,9    | 31,0    | 28,5          | 29,9          |
| 800-999                         | SKADER OG FORGIFTNINGER . . . . .   | 106,6          | 110,4   | 98,5          | 155,7 | 101,8   | 97,8    | 96,1          | 105,0         |
| 800-809                         | Skallebrudd og brudd i nakke og truncus . . . . .   | 11,3           | 8,0     | 11,1          | 12,1  | 12,8    | 11,0    | 11,0          | 10,1          |
| 810-819                         | Brudd i overekstremiteten . . . . .   | 6,8            | 6,8     | 7,2           | 11,5  | 3,9     | 4,6     | 7,3           | 7,8           |
| 820                             | Brudd av lårhalsen . . . . .  | 31,1           | 34,6    | 28,7          | 57,1  | 32,4    | 30,1    | 24,3          | 35,1          |
| 821-829                         | Andre brudd i underekstremiteten . . . . .  | 16,7           | 16,6    | 14,7          | 24,6  | 14,0    | 13,4    | 15,5          | 18,3          |
| 850                             | Hjernerystelse . . . . .  | 3,1            | 3,7     | 2,7           | 3,2   | 2,8     | 3,1     | 4,3           | 3,3           |
| 851-854                         | Andre indre hodeskader uten skallebrudd . . . . .   | 2,7            | 2,4     | 3,5           | 3,1   | 1,4     | 3,3     | 1,8           | 1,9           |
| 960-989                         | Forgiftning . . . . .   | 2,7            | 2,6     | 2,3           | 3,5   | 2,2     | 2,5     | 3,0           | 2,5           |
| 830-848,<br>860-959,<br>990-999 | Andre skader . . . . .  | 32,2           | 35,8    | 28,4          | 40,6  | 32,3    | 30,0    | 29,0          | 26,0          |
|                                 | ANDRE ÅRSAKER TIL SYKEHUSOPPHOLD . . . . .  | 29,7           | 27,4    | 18,7          | 48,1  | 19,7    | 25,2    | 24,7          | 14,9          |
|                                 | UOPPGITT ÅRSÅK TIL SYKEHUSOPPHOLD . . . . .   | 16,9           | 16,9    | 19,4          | 7,1   | 14,0    | 15,2    | 25,3          | 15,7          |

<sup>1</sup> Kjønn- og aldersjusterte tall (se tekstdelen, avsnitt 7).

Bed-days per 1 000 population by place of residence and diagnosis. County<sup>1</sup>. 1992

| Tele-<br>mark | Aust-<br>Agder | Vest-<br>Agder | Roga-<br>land | Horda-<br>land | Sogn og<br>Fjor-<br>dane | Møre<br>og<br>Romsdal | Sør-<br>Trøn-<br>de-<br>lag | Nord-<br>Trøn-<br>de-<br>lag | Nord-<br>land | Troms | Finn-<br>mark | ICD-9                           |
|---------------|----------------|----------------|---------------|----------------|--------------------------|-----------------------|-----------------------------|------------------------------|---------------|-------|---------------|---------------------------------|
| 36,2          | 45,0           | 39,5           | 52,1          | 44,6           | 51,5                     | 45,4                  | 51,8                        | 47,1                         | 58,0          | 44,8  | 59,3          | 580-629                         |
| 3,9           | 6,3            | 5,1            | 7,4           | 5,8            | 5,0                      | 6,2                   | 7,4                         | 4,9                          | 9,2           | 5,2   | 9,7           | 580-589                         |
| 2,8           | 3,5            | 3,9            | 3,4           | 3,7            | 3,8                      | 3,2                   | 4,0                         | 5,4                          | 7,4           | 4,9   | 5,4           | 592                             |
| 7,4           | 9,7            | 8,6            | 9,6           | 11,9           | 11,4                     | 7,9                   | 14,6                        | 8,2                          | 12,2          | 12,3  | 11,8          | 590-591,<br>593-599             |
| 4,6           | 7,7            | 7,4            | 8,9           | 5,9            | 9,3                      | 7,0                   | 8,8                         | 9,8                          | 8,2           | 7,2   | 9,6           | 600                             |
| 1,7           | 1,1            | 1,2            | 1,2           | 1,7            | 1,7                      | 1,6                   | 1,4                         | 1,5                          | 2,4           | 1,3   | 2,0           | 601-608                         |
| 1,9           | 1,2            | 1,5            | 4,1           | 1,8            | 2,4                      | 2,0                   | 0,8                         | 1,4                          | 1,8           | 2,1   | 1,9           | 610-613                         |
| 13,9          | 15,5           | 11,8           | 17,6          | 13,8           | 18,0                     | 17,5                  | 14,8                        | 15,8                         | 16,8          | 11,8  | 18,9          | 614-629                         |
| 79,5          | 82,5           | 97,2           | 101,3         | 97,0           | 105,9                    | 94,9                  | 99,3                        | 106,3                        | 102,0         | 87,2  | 94,3          | 630-676                         |
| 3,5           | 4,1            | 2,5            | 4,2           | 4,0            | 4,7                      | 4,6                   | 3,9                         | 3,1                          | 4,5           | 6,1   | 5,9           | 630-639                         |
| 8,3           | 9,1            | 7,5            | 13,5          | 7,4            | 10,9                     | 15,6                  | 20,9                        | 14,3                         | 18,0          | 11,6  | 12,7          | 640-648                         |
| 62,2          | 57,1           | 80,0           | 77,2          | 69,8           | 78,8                     | 66,1                  | 62,1                        | 81,2                         | 68,7          | 61,7  | 69,0          | 650-659                         |
| 5,4           | 12,2           | 7,3            | 6,4           | 15,8           | 11,6                     | 8,7                   | 12,3                        | 7,7                          | 10,8          | 7,8   | 6,8           | 660-676                         |
| 11,1          | 8,3            | 11,5           | 11,6          | 16,6           | 19,4                     | 11,1                  | 17,5                        | 14,0                         | 14,7          | 15,5  | 27,7          | 680-709                         |
| 103,5         | 100,1          | 111,6          | 70,9          | 91,8           | 102,3                    | 78,9                  | 70,2                        | 94,2                         | 96,9          | 76,1  | 85,1          | 710-739                         |
| 42,0          | 15,3           | 29,5           | 4,9           | 20,7           | 21,3                     | 14,2                  | 12,1                        | 13,6                         | 17,3          | 15,3  | 16,9          | 714                             |
| 25,1          | 34,1           | 31,1           | 26,5          | 23,8           | 28,8                     | 21,2                  | 23,6                        | 24,8                         | 25,3          | 25,2  | 21,2          | 715                             |
| 6,9           | 10,0           | 11,0           | 6,9           | 11,3           | 11,8                     | 6,6                   | 6,8                         | 10,2                         | 12,9          | 8,5   | 8,0           | 710-713,<br>716-719             |
| 20,8          | 25,3           | 24,5           | 20,7          | 19,9           | 20,4                     | 25,1                  | 17,3                        | 28,6                         | 28,4          | 15,3  | 23,2          | 720-724                         |
| 3,9           | 6,7            | 7,8            | 6,5           | 6,8            | 11,1                     | 7,1                   | 3,9                         | 9,4                          | 6,9           | 4,6   | 7,8           | 725-729                         |
| 4,9           | 8,7            | 7,8            | 5,5           | 9,3            | 8,9                      | 4,7                   | 6,6                         | 7,6                          | 6,2           | 7,2   | 8,0           | 730-739                         |
| 12,6          | 15,6           | 16,5           | 14,2          | 13,9           | 18,2                     | 13,5                  | 14,5                        | 16,0                         | 16,3          | 11,6  | 14,6          | 740-759                         |
| 17,1          | 17,1           | 20,7           | 20,3          | 16,1           | 7,8                      | 18,9                  | 35,9                        | 15,7                         | 18,8          | 16,0  | 12,4          | 760-779                         |
| 22,9          | 36,5           | 33,6           | 32,5          | 37,4           | 27,5                     | 28,0                  | 35,8                        | 22,3                         | 38,7          | 32,3  | 39,0          | 780-799                         |
| 85,6          | 103,8          | 107,4          | 97,8          | 98,8           | 87,4                     | 92,9                  | 99,1                        | 98,1                         | 99,8          | 101,6 | 110,4         | 800-999                         |
| 14,0          | 20,1           | 13,8           | 8,0           | 10,7           | 14,8                     | 12,7                  | 9,1                         | 9,0                          | 10,0          | 10,9  | 16,6          | 800-809                         |
| 7,0           | 5,0            | 5,8            | 6,3           | 6,5            | 5,2                      | 5,1                   | 7,3                         | 5,6                          | 5,6           | 5,6   | 3,9           | 810-819                         |
| 18,2          | 27,5           | 28,1           | 27,1          | 26,1           | 21,2                     | 22,2                  | 27,3                        | 22,6                         | 25,9          | 28,2  | 21,5          | 820                             |
| 14,3          | 14,4           | 17,1           | 15,7          | 16,3           | 16,2                     | 12,2                  | 12,7                        | 20,8                         | 15,7          | 18,2  | 14,3          | 821-829                         |
| 3,4           | 3,7            | 1,9            | 3,9           | 2,1            | 3,0                      | 3,2                   | 2,8                         | 3,0                          | 3,2           | 2,3   | 5,4           | 850                             |
| 3,9           | 3,5            | 2,2            | 3,7           | 2,5            | 1,8                      | 1,4                   | 0,9                         | 2,0                          | 3,0           | 4,6   | 3,4           | 851-854                         |
| 2,3           | 2,9            | 2,0            | 2,6           | 2,3            | 1,8                      | 1,6                   | 3,8                         | 1,4                          | 5,3           | 3,1   | 3,2           | 960-989                         |
| 22,6          | 26,8           | 36,4           | 30,7          | 32,3           | 23,4                     | 34,6                  | 35,4                        | 33,6                         | 31,3          | 28,7  | 42,3          | 830-848,<br>860-959,<br>990-999 |
| 26,8          | 20,1           | 30,0           | 28,3          | 27,9           | 35,9                     | 24,1                  | 25,7                        | 31,2                         | 49,1          | 27,8  | 42,9          |                                 |
| 24,8          | 20,2           | 27,4           | 28,7          | 9,9            | 26,3                     | 11,8                  | 7,5                         | 13,9                         | 22,4          | 19,4  | 15,1          |                                 |

<sup>1</sup> Adjusted for sex and age (see chapter 7, standardizing).

**Tabell 25. Utskrivninger pr. 1 000 innbyggere, etter bosted, alder og diagnose. Fylke. 1992** *Discharges per 1 000 population, by place of residence, age and diagnosis. County. 1992*

| ICD-9                            | I alt <sup>1</sup><br>Total <sup>1</sup>  | Alder Age |       |       |       |       |       |       |       |
|----------------------------------|---|-----------|-------|-------|-------|-------|-------|-------|-------|
|                                  |   | 0-9       | 10-19 | 20-39 | 40-59 | 60-69 | 70-79 | 80-   |       |
| ØSTFOLD                          | 136,4   | 89,6      | 49,2  | 108,1 | 109,9 | 219,7 | 322,3 | 397,1 |       |
| 001-139                          | INFEKSIØSE OG PARASITTÆRE SYKD. ....  | 2,2       | 3,5   | 1,2   | 1,5   | 1,4   | 3,1   | 3,9   | 5,5   |
| 140-239                          | SVULSTER .....  | 18,9      | 3,6   | 2,2   | 5,3   | 22,4  | 50,2  | 64,6  | 48,9  |
| 240-279                          | INDRESEKR. SYKD., ERNÆRINGS- OG<br>STOFFSKIFTESYKD. ....  | 2,0       | 1,3   | 1,4   | 1,3   | 2,0   | 3,0   | 4,3   | 5,6   |
| 280-289                          | SYKD. I BLODET OG DE BLODDANNENDE<br>ORGANER .....  | 0,6       | 0,7   | 0,6   | 0,3   | 0,4   | 0,3   | 1,5   | 3,8   |
| 320-389                          | SYKD. I NERVESYSTEMET OG SANSEORG. ....   | 4,6       | 3,9   | 2,3   | 2,6   | 4,0   | 6,7   | 11,2  | 16,9  |
| 320-349                          | Sykdommer i sentralnervesystemet .....  | 1,9       | 1,7   | 0,7   | 1,4   | 2,1   | 3,1   | 4,2   | 2,5   |
| 350-359                          | Sykdommer i det perifere nervesystem .....  | 0,5       | 0,1   | 0,3   | 0,3   | 0,5   | 0,8   | 1,1   | 0,7   |
| 360-379                          | Sykdommer i øyet og øyets omgivelser .....  | 1,8       | 1,5   | 0,6   | 0,5   | 0,9   | 2,4   | 5,2   | 13,3  |
| 380-389                          | Sykdommer i øre og proc. mastoideus .....   | 0,5       | 0,6   | 0,6   | 0,3   | 0,5   | 0,4   | 0,7   | 0,3   |
| 390-459                          | SYKD. I SIRKULASJONSORGANENE .....  | 22,2      | 0,5   | 0,6   | 2,6   | 18,3  | 61,0  | 90,2  | 118,8 |
| 410-414                          | Ischemisk hjertesykdom .....  | 9,3       | -     | -     | 0,4   | 8,2   | 29,9  | 38,6  | 42,0  |
| 430-438                          | Cerebrovaskulære sykdommer .....  | 3,2       | 0,0   | -     | 0,3   | 2,0   | 6,3   | 12,9  | 26,7  |
| 390-405,<br>415-429,<br>440-459, | Andre sykdommer i sirkulasjonsorganene .....  | 9,7       | 0,4   | 0,6   | 1,9   | 8,1   | 24,8  | 38,7  | 50,2  |
| 460-519                          | SYKDOMMER I ÅNDEDRETTSORGANENE .....  | 9,9       | 22,3  | 4,7   | 3,3   | 5,4   | 12,8  | 23,8  | 28,0  |
| 460-478                          | Sykdommer i de øvre luftveier .....   | 3,7       | 15,9  | 3,1   | 1,9   | 1,4   | 0,9   | 1,4   | 2,1   |
| 480-487                          | Lungebetennelse og influensa .....  | 2,3       | 2,5   | 0,4   | 0,5   | 1,0   | 3,0   | 8,9   | 15,5  |
| 490-496                          | Kronisk obstruktiv lungesykdom og beslektede<br>tilstander .....                                | 3,2       | 3,7   | 0,8   | 0,6   | 2,4   | 8,0   | 11,7  | 7,8   |
| 500-519                          | Andre sykdommer i åndedretsorganene .....   | 0,7       | 0,3   | 0,4   | 0,4   | 0,6   | 0,9   | 1,8   | 2,6   |
| 520-579                          | SYKD. I FORDØYELSESGRANNE .....   | 9,6       | 4,7   | 3,7   | 5,9   | 8,5   | 15,2  | 24,8  | 37,2  |
| 530-537                          | Sykdommer i spiserøret, magesekken og<br>tolvfingerarmen .....                                  | 1,3       | 0,2   | 0,1   | 0,6   | 1,1   | 2,8   | 4,5   | 5,6   |
| 540-543                          | Bliindtarmbetennelse .....  | 1,1       | 0,6   | 2,8   | 1,4   | 0,7   | 0,8   | 0,4   | 0,4   |
| 550-553                          | Bukbrokk .....  | 1,8       | 2,7   | 0,3   | 0,4   | 1,6   | 3,8   | 5,4   | 5,2   |
| 570-579                          | Sykdommer i leveren, galleveiene og<br>bukspyttkjertelen .....                                  | 3,0       | 0,2   | 0,1   | 1,8   | 3,2   | 5,0   | 8,9   | 15,5  |
| 520-529,<br>555-569              | Andre sykdommer i fordøyelsesorganene .....   | 2,3       | 1,2   | 0,5   | 1,8   | 1,9   | 2,9   | 5,7   | 10,4  |
| 580-629                          | SYKD. I URIN- OG KJØNNSSORGANENE .....  | 9,6       | 1,9   | 2,3   | 8,3   | 9,9   | 17,7  | 23,4  | 21,5  |
| 580-599                          | Sykdommer i urinorganene .....  | 3,5       | 1,2   | 0,9   | 2,8   | 3,4   | 5,9   | 8,4   | 9,9   |
| 600                              | Prostatahyperplasi .....  | 1,6       | -     | -     | 0,4   | 5,3   | 9,4   | 7,2   |       |
| 601-608                          | Andre sykdommer i mannlige kjønnsorganer .....  | 0,6       | 0,7   | 0,6   | 0,4   | 0,5   | 1,0   | 0,7   | 0,6   |
| 610-613                          | Sykdommer i brystkjertelen .....  | 0,9       | -     | 0,1   | 1,1   | 1,5   | 1,1   | 0,6   | 1,4   |
| 614-629                          | Betennelse og andre sykdommer i de kvinnelige<br>kjønnsorganer .....                            | 3,1       | -     | 0,7   | 4,0   | 4,2   | 4,4   | 4,4   | 2,4   |
| 630-676                          | SYKD. I SVANGERSKAP, UNDER FØDSEL<br>OG I BARSELSENG .....                                      | 14,7      | .     | 5,1   | 45,2  | 0,7   | .     | .     | .     |
| 630-639                          | Svangerskap som ender med abort .....   | 0,9       | .     | 0,5   | 2,7   | 0,2   | .     | .     | .     |
| 650-659                          | Normal fødsel o.a. indikasjoner for behandling<br>under svangerskap, fødsel og forløsning ..... | 9,5       | .     | 2,8   | 29,3  | 0,4   | .     | .     | .     |
| 640-648,<br>660-676              | Komplikasjoner i tilknytning til svangerskap og<br>fødsel mv. ....                              | 4,3       | .     | 1,8   | 13,2  | 0,2   | .     | .     | .     |
| 680-709                          | SYKD. I HUD OG UNDERHUD .....   | 1,2       | 1,1   | 0,7   | 1,3   | 1,0   | 0,9   | 2,3   | 3,5   |
| 710-739                          | SYKD. I SKJELETT-MUSKELSYSTEMET OG<br>BINDEVEVET .....  | 8,6       | 1,0   | 3,4   | 6,1   | 11,7  | 15,8  | 20,0  | 14,0  |
| 710-719                          | Leddsykdommer og beslektede sykdommer .....   | 4,3       | 0,7   | 1,9   | 2,4   | 4,1   | 9,7   | 13,4  | 8,5   |
| 720-724                          | Ryggsykdommer .....   | 2,2       | 0,0   | 0,2   | 2,2   | 4,3   | 2,7   | 3,3   | 1,9   |
| 725-739                          | Andre sykdommer i skjelett-muskelsystemet og<br>bindevevet .....                                | 2,1       | 0,3   | 1,4   | 1,5   | 3,3   | 3,4   | 3,3   | 3,5   |
| 740-759                          | MEDFØDTE MISDANNELSER .....   | 2,4       | 11,5  | 2,3   | 1,0   | 0,8   | 0,3   | 0,5   | 0,3   |
| 760-779                          | VISSE TILSTANDER MED BEGYNNELSE I<br>DEN PERINATALE PERIODEN .....                              | 2,0       | 14,8  | .     | .     | .     | .     | .     | .     |
| 780-799                          | SYMPTOMER OG UBESTEMTE TILSTANDER ...   | 6,0       | 5,5   | 2,8   | 3,6   | 5,9   | 7,8   | 13,1  | 18,1  |
| 800-999                          | SKADER OG FORGIFTNINGER .....   | 14,4      | 8,8   | 11,7  | 12,2  | 10,6  | 14,8  | 27,1  | 56,3  |
|                                  | ANDRE ÅRSAKER TIL SYKEHUSOPPHOLD .....  | 5,7       | 2,5   | 3,1   | 6,6   | 5,3   | 6,9   | 7,5   | 13,2  |
|                                  | UOPPGITT ÅRSÅK TIL SYKEHUSOPPHOLD .....   | 2,0       | 2,1   | 1,2   | 1,3   | 1,8   | 3,1   | 4,2   | 5,5   |

<sup>1</sup> Kjønn- og aldersjusterte tall (se tekstdelen, avsnitt 7).  
<sup>1</sup> Adjusted for sex and age (see chapter 7, standardizing).

Tabell 25 (forts.). Utskrivninger pr. 1 000 innbyggere, etter bosted, alder og diagnose. Fylke. 1992 Discharges per 1 000 population, by place of residence, age and diagnosis. County. 1992

| ICD-9   | I alt <sup>1</sup><br>Total <sup>1</sup> | Alder Age |       |       |       |       |       |       |
|---|--|-----------|-------|-------|-------|-------|-------|-------|
|   |  | 0-9       | 10-19 | 20-39 | 40-59 | 60-69 | 70-79 | 80-   |
| AKERSHUS  | 129,2                                    | 86,6      | 47,0  | 115,0 | 96,4  | 189,4 | 292,3 | 378,7 |
| 001-139 INFESIØSE OG PARASITÆRE SYKD. ....  | 2,4                                      | 5,9       | 1,7   | 1,3   | 1,3   | 2,2   | 3,6   | 5,4   |
| 140-239 SVULSTER ....   | 15,6                                     | 2,7       | 3,2   | 4,4   | 17,0  | 37,7  | 52,8  | 55,2  |
| 240-279 INDRESEKR. SYKD., ERNÆRINGS- OG<br>STOFFSKIFTESYKD. ....                          | 2,0                                      | 1,0       | 1,0   | 1,3   | 1,8   | 3,3   | 5,2   | 5,9   |
| 280-289 SYKD. I BLODET OG DE BLODDANNENDE<br>ORGANER ....                                 | 0,7                                      | 0,6       | 0,6   | 0,2   | 0,4   | 0,3   | 0,8   | 7,2   |
| 320-389 SYKD. I NERVESYSTEMET OG SANSEORG. ....   | 4,7                                      | 6,4       | 2,8   | 2,6   | 4,0   | 5,9   | 10,6  | 12,8  |
| 320-349 Sykdommer i sentralnervesystemet ....   | 1,8                                      | 2,3       | 1,3   | 1,3   | 1,8   | 1,8   | 3,9   | 2,2   |
| 350-359 Sykdommer i det perifere nervesystem ....   | 0,5                                      | 0,0       | 0,1   | 0,3   | 0,7   | 1,3   | 1,5   | 0,2   |
| 360-379 Sykdommer i øyet og øyets omgivelser ....   | 1,8                                      | 2,2       | 1,0   | 0,7   | 1,0   | 2,3   | 5,0   | 10,1  |
| 380-389 Sykdommer i øre og proc. mastoideus ....  | 0,6                                      | 1,9       | 0,4   | 0,3   | 0,6   | 0,4   | 0,4   | 0,4   |
| 390-459 SYKD. I SIRKULASJONSORGANENE ....   | 19,7                                     | 0,4       | 0,5   | 2,3   | 15,9  | 53,2  | 85,2  | 96,2  |
| 410-414 Ischemisk hjertesykdom ....   | 8,8                                      | -         | -     | 0,2   | 8,3   | 27,9  | 38,0  | 35,7  |
| 430-438 Cerebrovaskulære sykdommer ....   | 2,8                                      | 0,0       | 0,1   | 0,2   | 1,5   | 5,7   | 13,3  | 21,4  |
| 390-405,<br>415-429,<br>440-459, Andre sykdommer i sirkulasjonsorganene ....              | 8,0                                      | 0,4       | 0,4   | 1,8   | 6,0   | 19,6  | 33,9  | 39,1  |
| 460-519 SYKDOMMER I ÅNDEDRETTSORGANENE ....   | 8,7                                      | 18,3      | 3,1   | 2,8   | 4,3   | 11,1  | 24,0  | 32,0  |
| 460-478 Sykdommer i de øvre luftveier ....  | 2,2                                      | 8,3       | 1,4   | 1,4   | 1,1   | 1,1   | 1,3   | 2,6   |
| 480-487 Lungebetennelse og influensa ....   | 2,3                                      | 1,9       | 0,4   | 0,5   | 0,9   | 3,1   | 8,0   | 18,6  |
| 490-496 Kronisk obstruktiv lungesykdom og beslektede<br>tilstander ....                   | 3,6                                      | 7,6       | 1,0   | 0,6   | 1,7   | 6,1   | 12,5  | 8,6   |
| 500-519 Andre sykdommer i åndedretsorganene ....  | 0,6                                      | 0,4       | 0,2   | 0,3   | 0,6   | 0,8   | 2,2   | 2,2   |
| 520-579 SYKD. I FORDØYELSESORGANENE ....  | 8,2                                      | 3,4       | 2,9   | 5,4   | 7,2   | 13,7  | 20,4  | 32,6  |
| Sykdommer i spiserøret, magesekken og<br>tolvfingerarmen ....                             | 1,1                                      | 0,2       | 0,1   | 0,4   | 0,8   | 2,8   | 3,1   | 6,1   |
| 530-537 Blindtarmbetennelse ....  | 1,0                                      | 0,3       | 1,8   | 1,4   | 0,6   | 0,6   | 0,5   | 1,1   |
| 550-553 Bukbrokk ....   | 1,2                                      | 1,6       | 0,0   | 0,3   | 1,0   | 2,1   | 4,0   | 3,6   |
| Sykdommer i leveren, galleveiene og<br>bukspyttkjertelen ....                             | 2,6                                      | 0,4       | 0,2   | 1,5   | 2,8   | 4,6   | 7,2   | 11,3  |
| 520-529,<br>555-569 Andre sykdommer i fordøyelsesorganene ....                            | 2,4                                      | 0,9       | 0,7   | 1,9   | 2,0   | 3,7   | 5,6   | 10,6  |
| 580-629 SYKD. I URIN- OG KJØNNSORGANENE ....  | 7,3                                      | 1,9       | 1,6   | 5,9   | 7,3   | 12,9  | 19,1  | 19,5  |
| 580-599 Sykdommer i urinorganene ....   | 3,1                                      | 1,4       | 0,5   | 1,8   | 3,0   | 5,9   | 8,2   | 11,3  |
| 600 Prostatahyperplasi ....   | 1,1                                      | -         | -     | -     | 0,2   | 3,1   | 6,6   | 5,9   |
| 601-608 Andre sykdommer i mannlige kjønnsorganer ....                                     | 0,5                                      | 0,4       | 0,7   | 0,5   | 0,4   | 1,0   | 0,9   | 0,5   |
| 610-613 Sykdommer i brystkjertelen ....   | 0,4                                      | 0,0       | 0,1   | 0,5   | 0,6   | 0,6   | 0,3   | 0,7   |
| 614-629 Betennelse og andre sykdommer i de kvinnelige<br>kjønnsorganer ....               | 2,2                                      | 0,1       | 0,3   | 3,1   | 3,0   | 2,5   | 3,2   | 1,2   |
| 630-676 SYKD. I SVANGERSKAP, UNDER FØDSEL<br>OG I BARSELSENG ....                         | 16,5                                     | .         | 2,7   | 51,6  | 1,6   | .     | .     | .     |
| 630-639 Svangerskap som ender med abort ....  | 2,5                                      | .         | 0,9   | 7,4   | 0,4   | .     | .     | .     |
| Normal fødsel o.a. indikasjoner for behandling<br>under svangerskap, fødsel og forløsning | 9,8                                      | .         | 1,4   | 30,8  | 0,6   | .     | .     | .     |
| 640-648, 660-676 Komplikasjoner i tilknytning til svangerskap og<br>fødsel mv. ....       | 4,2                                      | .         | 0,4   | 13,4  | 0,5   | .     | .     | .     |
| 680-709 SYKD. I HUD OG UNDERHUD ....  | 1,3                                      | 1,1       | 0,6   | 1,1   | 1,2   | 1,6   | 1,9   | 5,4   |
| 710-739 SYKD. I SKJELETT-MUSKELSYSTEMET OG<br>BINDEVEVET ....                             | 9,2                                      | 1,3       | 3,9   | 6,7   | 12,3  | 17,7  | 20,1  | 11,9  |
| 710-719 Leddsykdommer og beslektede sykdommer ....  | 5,1                                      | 0,7       | 2,5   | 3,2   | 5,0   | 11,3  | 15,4  | 7,7   |
| 720-724 Ryggsykdommer ....  | 1,8                                      | 0,1       | 0,2   | 2,0   | 3,7   | 2,5   | 1,3   | 0,9   |
| 725-739 Andre sykdommer i skjelett-muskelsystemet og<br>bindevevet ....                   | 2,3                                      | 0,5       | 1,3   | 1,5   | 3,7   | 3,9   | 3,5   | 3,3   |
| 740-759 MEDFØDTE MISDANNELSER ....  | 2,0                                      | 9,1       | 2,6   | 0,8   | 0,7   | 0,7   | 0,3   | 0,2   |
| 760-779 VISSE TILSTANDER MED BEGYNNELSE I<br>DEN PERINATALE PERIODEN ....                 | 1,9                                      | 14,6      | .     | .     | .     | .     | .     | .     |
| 780-799 SYMPTOMER OG UBESTEMTE TILSTANDER ....  | 6,5                                      | 5,4       | 3,7   | 4,9   | 6,2   | 8,6   | 11,4  | 20,0  |
| 800-999 SKADER OG FORGIFTNINGER ....  | 15,0                                     | 7,3       | 12,8  | 12,6  | 10,6  | 14,7  | 28,4  | 64,9  |
| ANDRE ÅRSAKER TIL SYKEHUSOPPHOLD ....   | 5,7                                      | 2,0       | 2,0   | 9,8   | 3,8   | 5,0   | 7,1   | 8,1   |
| UOPPGITT ÅRSAK TIL SYKEHUSOPPHOLD ....  | 1,8                                      | 5,3       | 1,6   | 1,5   | 1,0   | 1,0   | 1,2   | 1,6   |

<sup>1</sup> Kjønn- og aldersjusterte tall (se tekstdelen, avsnitt 7).<sup>1</sup> Adjusted for sex and age (see chapter 7, standardizing).



**Tabell 25 (forts.). Utskrivninger pr. 1 000 innbyggere, etter bosted, alder og diagnose. Fylke. 1992** *Discharges per 1 000 population, by place of residence, age and diagnosis. County. 1992*

| ICD-9                            | I alt <sup>1</sup><br>Total <sup>1</sup>   | Alder Age |       |       |       |       |       |       |       |
|----------------------------------|--|-----------|-------|-------|-------|-------|-------|-------|-------|
|                                  |  | 0-9       | 10-19 | 20-39 | 40-59 | 60-69 | 70-79 | 80-   |       |
| OSLO                             | 122,0  | 83,4      | 39,9  | 104,0 | 91,8  | 183,4 | 284,3 | 411,5 |       |
| 001-139                          | INFEKSJØSE OG PARASITÆRE SYKD. ....  | 2,8       | 6,6   | 1,9   | 2,1   | 2,0   | 2,6   | 3,5   | 4,8   |
| 140-239                          | SVULSTER .....   | 15,3      | 2,2   | 2,4   | 4,9   | 17,9  | 36,2  | 50,4  | 48,7  |
| 240-279                          | INDRESEKR. SYKD., ERNÆRINGS- OG STOFFSKIFTESYKD. ....  | 1,9       | 1,6   | 0,9   | 1,2   | 1,7   | 2,9   | 4,5   | 6,6   |
| 280-289                          | SYKD. I BLODET OG DE BLODDANNENDE ORGANER .....  | 0,7       | 1,5   | 0,4   | 0,3   | 0,2   | 0,5   | 1,4   | 5,0   |
| 320-389                          | SYKD. I NERVESYSTEMET OG SANSEORG. ....  | 5,2       | 5,2   | 2,1   | 2,4   | 3,9   | 7,8   | 14,2  | 21,7  |
| 320-349                          | Sykdommer i sentralnervesystemet .....   | 1,8       | 2,4   | 0,9   | 1,0   | 1,6   | 2,9   | 3,8   | 3,0   |
| 350-359                          | Sykdommer i det perifere nervesystem .....   | 0,4       | 0,0   | 0,1   | 0,2   | 0,6   | 0,8   | 1,4   | 1,0   |
| 360-379                          | Sykdommer i øyet og øyets omgivelser .....   | 2,5       | 1,4   | 0,3   | 0,8   | 1,3   | 3,8   | 8,8   | 17,5  |
| 380-389                          | Sykdommer i øre og proc. mastoideus .....  | 0,5       | 1,4   | 0,8   | 0,4   | 0,4   | 0,3   | 0,2   | 0,2   |
| 390-459                          | SYKD. I SIRKULASJONSORGANENE .....   | 17,7      | 0,5   | 0,5   | 1,7   | 13,6  | 47,2  | 72,8  | 103,5 |
| 410-414                          | Ischemisk hjertesykdom .....   | 6,9       | 0,0   | -     | 0,3   | 6,7   | 22,6  | 27,5  | 27,6  |
| 430-438                          | Cerebrovaskulære sykdommer .....   | 3,2       | 0,1   | 0,0   | 0,2   | 1,8   | 6,4   | 13,1  | 30,9  |
| 390-405,<br>415-429,<br>440-459, | Andre sykdommer i sirkulasjonsorganene .....   | 7,5       | 0,4   | 0,4   | 1,2   | 5,1   | 18,3  | 32,3  | 45,0  |
| 460-519                          | SYKDOMMER I ÅNDEDRETTSORGANENE .....   | 8,8       | 18,9  | 3,0   | 2,3   | 3,8   | 14,8  | 25,1  | 32,0  |
| 460-478                          | Sykdommer i de øvre luftveier .....  | 2,1       | 11,5  | 1,1   | 0,8   | 0,6   | 0,6   | 1,0   | 1,8   |
| 480-487                          | Lungebetennelse og influensa .....   | 2,5       | 2,4   | 0,4   | 0,6   | 1,1   | 3,7   | 8,7   | 19,2  |
|                                  | Kronisk obstruktiv lungesykdom og beslektede tilstander .....                                | 3,7       | 4,8   | 1,3   | 0,6   | 1,7   | 9,5   | 14,5  | 9,7   |
| 490-496                          | Andre sykdommer i åndedretsorganene .....  | 0,5       | 0,3   | 0,2   | 0,3   | 0,5   | 0,9   | 0,9   | 1,3   |
| 500-519                          | SYKD. I FORDØYELSESORGANENE .....  | 8,7       | 3,8   | 3,2   | 5,1   | 8,6   | 14,9  | 22,1  | 31,7  |
|                                  | Sykdommer i spiserøret, magesekken og tolvfingertarmen .....                                 | 1,4       | 0,3   | 0,1   | 0,6   | 1,2   | 3,1   | 4,6   | 7,1   |
| 530-537                          | Bliindtarmbetennelse .....   | 0,9       | 0,3   | 2,0   | 1,2   | 0,6   | 0,5   | 0,5   | 0,5   |
| 540-543                          | Bukbrokk .....   | 1,2       | 1,2   | 0,1   | 0,3   | 1,1   | 2,9   | 3,9   | 3,6   |
| 550-553                          | Sykdommer i leveren, galleveiene og bukspyttkjertelen .....                                  | 2,9       | 0,7   | 0,3   | 1,5   | 3,6   | 5,2   | 7,6   | 10,7  |
| 570-579                          | Andre sykdommer i fordøyelsesorganene .....  | 2,3       | 1,4   | 0,7   | 1,6   | 2,1   | 3,3   | 5,6   | 9,8   |
| 520-529,<br>555-569              | SYKD. I URIN- OG KJØNNSSORGANENE .....   | 6,1       | 1,9   | 1,6   | 4,8   | 6,2   | 10,6  | 15,7  | 16,0  |
| 580-629                          | Sykdommer i urinorganene .....   | 2,7       | 1,6   | 0,8   | 1,6   | 2,3   | 4,9   | 7,2   | 9,4   |
| 600                              | Prostatahyperplasi .....   | 0,9       | -     | -     | -     | 0,2   | 3,0   | 5,1   | 4,4   |
| 601-608                          | Andre sykdommer i mannlige kjønnsorganer .....   | 0,3       | 0,2   | 0,6   | 0,3   | 0,3   | 0,4   | 0,3   | 0,4   |
| 610-613                          | Sykdommer i brystkjertelen .....   | 0,2       | -     | 0,1   | 0,2   | 0,4   | 0,1   | 0,2   | 0,0   |
| 614-629                          | Betennelse og andre sykdommer i de kvinnelige kjønnsorganer .....                            | 2,0       | 0,1   | 0,2   | 2,7   | 3,0   | 2,2   | 2,9   | 1,9   |
| 630-676                          | SYKD. I SVANGERSKAP, UNDER FØDSEL OG I BARSELSENG .....                                      | 14,0      | .     | 2,9   | 44,7  | 2,1   | .     | .     | .     |
| 630-639                          | Svangerskap som ender med abort .....  | 1,3       | .     | 0,6   | 3,9   | 0,4   | .     | .     | .     |
|                                  | Normal fødsel o.a. indikasjoner for behandling under svangerskap, fødsel og forløsning ..... | 9,3       | .     | 1,6   | 30,2  | 1,2   | .     | .     | .     |
| 650-659                          | Komplikasjoner i tilknytning til svangerskap og fødsel mv. ....                              | 3,3       | .     | 0,6   | 10,7  | 0,5   | .     | .     | .     |
| 640-648,<br>660-676              | SYKD. I HUD OG UNDERHUD .....  | 1,0       | 1,3   | 0,3   | 0,8   | 0,7   | 1,1   | 1,7   | 3,7   |
| 680-709                          | SYKD. I SKJELETT-MUSKELSYSTEMET OG BINDEVEVET .....  | 7,6       | 1,3   | 2,4   | 4,5   | 8,6   | 16,3  | 20,3  | 19,1  |
| 710-739                          | Leddsykdommer og beslektede sykdommer .....  | 4,0       | 0,8   | 1,1   | 1,8   | 3,6   | 10,4  | 13,4  | 10,0  |
| 710-719                          | Ryggsykdommer .....  | 1,4       | 0,1   | 0,2   | 1,3   | 2,4   | 2,1   | 1,9   | 2,1   |
| 720-724                          | Andre sykdommer i skjelett-muskelsystemet og bindevevet .....                                | 2,2       | 0,5   | 1,0   | 1,4   | 2,6   | 3,8   | 5,0   | 6,9   |
| 725-739                          | MEDFØDTE MISDANNELSER .....  | 1,9       | 9,1   | 2,2   | 0,8   | 0,5   | 0,8   | 0,4   | 0,3   |
| 740-759                          | VISSE TILSTANDER MED BEGYNNELSE I DEN PERINATALE PERIODEN .....                              | 1,4       | 11,6  | .     | .     | .     | .     | .     | .     |
| 760-779                          | SYMPTOMER OG UBESTEMTE TILSTANDER .....  | 6,3       | 7,0   | 3,6   | 4,8   | 6,0   | 6,3   | 11,5  | 17,2  |
| 780-799                          | SKADER OG FORGIFTNINGER .....  | 14,9      | 6,2   | 10,2  | 11,5  | 10,9  | 15,5  | 30,9  | 76,0  |
| 800-999                          | ANDRE ÅRSAKER TIL SYKEHUSOPPHOLD .....   | 7,2       | 3,0   | 1,8   | 11,9  | 4,9   | 5,1   | 8,6   | 23,0  |
|                                  | UOPPGITT ÅRSAK TIL SYKEHUSOPPHOLD .....  | 0,8       | 1,7   | 0,4   | 0,4   | 0,4   | 0,9   | 1,2   | 2,3   |

<sup>1</sup> Kjønn- og aldersjusterte tall (se tekstdelen, avsnitt 7).  
<sup>1</sup> Adjusted for sex and age (see chapter 7, standardizing).

Tabell 25 (forts.). Utskrivninger pr. 1 000 innbyggere, etter bosted, alder og diagnose. Fylke. 1992 Discharges per 1 000 population, by place of residence, age and diagnosis. County. 1992

| ICD-9   | I alt <sup>1</sup><br>Total <sup>1</sup> | Alder Age |       |       |       |       |       |       |
|---|--|-----------|-------|-------|-------|-------|-------|-------|
|   |  | 0-9       | 10-19 | 20-39 | 40-59 | 60-69 | 70-79 | 80-   |
| HEDMARK   | 152,1                                    | 124,4     | 60,9  | 130,3 | 119,6 | 223,1 | 324,5 | 393,3 |
| 001-139 INFEKSIØSE OG PARASITTÆRE SYKD. ....  | 2,5                                      | 6,4       | 2,2   | 1,5   | 1,4   | 2,2   | 2,7   | 5,3   |
| 140-239 SVULSTER .....  | 17,6                                     | 2,5       | 2,6   | 5,8   | 21,1  | 39,7  | 60,0  | 53,4  |
| 240-279 INDRESEKR. SYKD., ERNÆRINGS- OG<br>STOFFSKIFTESYKD. ....  | 2,6                                      | 2,3       | 1,0   | 2,0   | 2,3   | 3,2   | 6,0   | 6,6   |
| 280-289 SYKD. I BLODET OG DE BLODDANNENDE<br>ORGANER .....  | 0,7                                      | 0,8       | 0,2   | 0,2   | 0,3   | 0,7   | 2,4   | 5,5   |
| 320-389 SYKD. I NERVESYSTEMET OG SANSEORG. ....   | 6,0                                      | 6,6       | 3,3   | 2,9   | 4,2   | 8,5   | 14,2  | 25,5  |
| 320-349 Sykdommer i sentralnervesystemet .....  | 2,2                                      | 2,7       | 2,0   | 1,6   | 1,5   | 3,7   | 5,0   | 2,1   |
| 350-359 Sykdommer i det perifere nervesystem .....  | 0,7                                      | 0,3       | 0,3   | 0,6   | 0,8   | 1,6   | 1,4   | 1,2   |
| 360-379 Sykdommer i øyet og øyets omgivelser .....  | 2,0                                      | 0,4       | 0,4   | 0,2   | 1,0   | 2,1   | 7,4   | 22,2  |
| 380-389 Sykdommer i øre og proc. mastoideus .....   | 1,0                                      | 3,2       | 0,5   | 0,6   | 0,9   | 1,1   | 0,5   | -     |
| 390-459 SYKD. I SIRKULASJONSORGANENE .....  | 21,1                                     | 0,4       | 0,7   | 2,9   | 20,0  | 60,2  | 81,7  | 97,3  |
| 410-414 Ischemisk hjertesykdom .....  | 9,2                                      | -         | -     | 0,4   | 10,6  | 33,5  | 33,1  | 27,3  |
| 430-438 Cerebrovaskulære sykdommer .....  | 3,3                                      | 0,1       | 0,0   | 0,4   | 1,9   | 7,4   | 14,8  | 24,8  |
| 390-405,<br>415-429,<br>440-459, Andre sykdommer i sirkulasjonsorganene .....                           | 8,6                                      | 0,3       | 0,7   | 2,2   | 7,4   | 19,3  | 33,8  | 45,3  |
| 460-519 SYKDOMMER I ÅNDEDRETTSGRANNE .....  | 11,7                                     | 30,8      | 6,8   | 3,8   | 5,1   | 15,3  | 23,3  | 31,5  |
| 460-478 Sykdommer i de øvre luftveier .....   | 4,9                                      | 21,3      | 4,6   | 2,4   | 1,5   | 1,6   | 2,1   | 3,2   |
| 480-487 Lungebetennelse og influensa .....  | 2,9                                      | 3,0       | 0,6   | 0,5   | 1,3   | 5,2   | 8,4   | 21,8  |
| 490-496 Kronisk obstruktiv lungesykdom og beslektede<br>tilstander .....                                | 3,4                                      | 6,4       | 1,5   | 0,6   | 1,9   | 7,9   | 11,2  | 4,7   |
| 500-519 Andre sykdommer i åndedrettsorganene .....  | 0,5                                      | 0,2       | 0,2   | 0,3   | 0,5   | 0,7   | 1,5   | 1,8   |
| 520-579 SYKD. I FORDØYELSESGRANNE .....   | 10,7                                     | 6,4       | 3,8   | 7,4   | 9,5   | 17,1  | 26,7  | 35,2  |
| 530-537 Sykdommer i spiserøret, magesekken og<br>tolvfingerarmen .....                                  | 1,5                                      | 0,2       | 0,3   | 0,7   | 1,3   | 2,9   | 4,5   | 7,5   |
| 540-543 Blindtarmbetennelse .....   | 0,9                                      | 0,6       | 2,0   | 1,2   | 0,5   | 0,6   | 0,6   | 0,5   |
| 550-553 Bukbrokk .....  | 1,7                                      | 2,0       | 0,1   | 0,4   | 1,5   | 3,4   | 5,6   | 5,1   |
| 570-579 Sykdommer i leveren, galleveiene og<br>bukspyttkjertelen .....                                  | 3,6                                      | 1,0       | 0,3   | 2,4   | 3,4   | 6,3   | 11,1  | 13,1  |
| 520-529,<br>555-569 Andre sykdommer i fordøyelsesorganene .....   | 3,0                                      | 2,7       | 1,2   | 2,6   | 2,9   | 3,9   | 5,0   | 9,0   |
| 580-629 SYKD. I URIN- OG KJØNNSGRANNE .....   | 10,5                                     | 5,0       | 2,4   | 9,1   | 11,1  | 16,7  | 23,4  | 22,6  |
| 580-599 Sykdommer i urinorganene .....  | 3,7                                      | 4,3       | 0,9   | 2,1   | 3,3   | 6,2   | 8,3   | 10,9  |
| 600 Prostatahyperplasi .....  | 1,5                                      | -         | -     | 0,0   | 0,2   | 4,6   | 9,4   | 8,7   |
| 601-608 Andre sykdommer i mannlige kjønnsorganer .....  | 0,6                                      | 0,7       | 0,5   | 0,3   | 0,7   | 0,6   | 0,9   | 0,5   |
| 610-613 Sykdommer i brystkjertelen .....  | 0,4                                      | -         | 0,0   | 0,4   | 0,7   | 0,5   | 0,3   | 0,2   |
| 614-629 Betennelse og andre sykdommer i de kvinnelige<br>kjønnsorganer .....                            | 4,4                                      | -         | 1,0   | 6,3   | 6,2   | 4,9   | 4,5   | 2,2   |
| 630-676 SYKD. I SVANGERSKAP, UNDER FØDSEL<br>OG I BARSELENG .....                                       | 17,4                                     | .         | 5,5   | 53,0  | 1,3   | .     | .     | .     |
| 630-639 Svangerskap som ender med abort .....   | 3,0                                      | .         | 2,6   | 8,0   | 0,8   | .     | .     | .     |
| 650-659 Normal fødsel o.a. indikasjoner for behandling<br>under svangerskap, fødsel og forløsning ..... | 11,5                                     | .         | 2,3   | 35,6  | 0,4   | .     | .     | .     |
| 640-648,<br>660-676 Komplikasjoner i tilknytning til svangerskap og<br>fødsel mv. ....                  | 3,0                                      | .         | 0,6   | 9,4   | 0,2   | .     | .     | .     |
| 680-709 SYKD. I HUD OG UNDERHUD .....   | 1,2                                      | 2,2       | 0,4   | 1,1   | 0,7   | 1,3   | 1,8   | 1,6   |
| 710-739 SYKD. I SKJELETT-MUSKELSYSTEMET OG<br>BINDEVEVET .....  | 11,3                                     | 1,5       | 3,9   | 7,4   | 14,8  | 24,2  | 26,7  | 18,0  |
| 710-719 Leddsykdommer og beslektede sykdommer .....   | 6,2                                      | 0,6       | 2,3   | 2,7   | 6,6   | 17,1  | 19,8  | 11,5  |
| 720-724 Ryggsykdommer .....   | 2,7                                      | 0,1       | 0,2   | 3,2   | 5,1   | 2,8   | 2,2   | 1,6   |
| 725-739 Andre sykdommer i skjelett-muskelsystemet og<br>bindevevet .....                                | 2,4                                      | 0,8       | 1,4   | 1,6   | 3,2   | 4,3   | 4,7   | 4,9   |
| 740-759 MEDFØDTE MISDANNELSER .....   | 2,6                                      | 12,3      | 2,8   | 0,8   | 0,7   | 0,5   | 1,2   | 0,4   |
| 760-779 VISSE TILSTANDER MED BEGYNNELSE I<br>DEN PERINATALE PERIODEN .....                              | 2,7                                      | 20,1      | .     | .     | .     | .     | .     | .     |
| 780-799 SYMPTOMER OG UBESTEMTE TILSTANDER ...   | 10,5                                     | 10,1      | 6,4   | 7,5   | 10,1  | 13,0  | 20,3  | 24,1  |
| 800-999 SKADER OG FORGIFTNINGER .....   | 16,2                                     | 10,0      | 15,0  | 14,1  | 12,2  | 16,4  | 28,4  | 57,4  |
| ANDRE ÅRSAKER TIL SYKEHUSOPPHOLD .....  | 5,5                                      | 4,6       | 2,7   | 9,7   | 4,1   | 2,7   | 2,8   | 5,6   |
| UOPPGITT ÅRSÅK TIL SYKEHUSOPPHOLD .....   | 1,5                                      | 2,4       | 1,2   | 1,3   | 0,8   | 1,5   | 3,0   | 3,5   |

<sup>1</sup> Kjønn- og aldersjusterte tall (se tekstdelen, avsnitt 7).<sup>1</sup> Adjusted for sex and age (see chapter 7, standardizing).

Tabell 25 (forts.). Utskrivninger pr. 1 000 innbyggere, etter bosted, alder og diagnose. Fylke. 1992 Discharges per 1 000 population, by place of residence, age and diagnosis. County. 1992

| ICD-9  | I alt <sup>1</sup><br>Total <sup>1</sup> | Alder Age |       |       |       |       |       |       |
|--|--|-----------|-------|-------|-------|-------|-------|-------|
|  |  | 0-9       | 10-19 | 20-39 | 40-59 | 60-69 | 70-79 | 80-   |
| OPPLAND  | 146,1                                    | 104,1     | 62,4  | 131,1 | 126,0 | 204,0 | 298,3 | 359,4 |
| 001-139 INFEKSIØSE OG PARASITTÆRE SYKD. ....   | 2,1                                      | 5,7       | 1,5   | 1,4   | 1,0   | 1,9   | 2,9   | 2,7   |
| 140-239 SVULSTER .....   | 17,0                                     | 2,6       | 4,0   | 4,6   | 21,3  | 40,1  | 49,9  | 61,9  |
| 240-279 INDRESEKR. SYKD., ERNÆRINGS- OG STOFFSKIFTESYKD. ....  | 2,2                                      | 0,7       | 1,3   | 1,8   | 2,7   | 3,2   | 5,3   | 3,5   |
| 280-289 SYKD. I BLODET OG DE BLODDANNENDE ORGANER .....  | 0,5                                      | 0,3       | 0,4   | 0,2   | 0,3   | 0,6   | 1,4   | 3,0   |
| 320-389 SYKD. I NERVESYSTEMET OG SANSEORG. ....  | 7,6                                      | 8,9       | 2,5   | 3,3   | 6,0   | 11,3  | 19,0  | 30,7  |
| 320-349 Sykdommer i sentralnervesystemet .....   | 2,2                                      | 3,5       | 0,9   | 1,7   | 2,5   | 2,9   | 2,6   | 1,6   |
| 350-359 Sykdommer i det perifere nervesystem .....   | 0,6                                      | 0,1       | 0,3   | 0,2   | 1,1   | 1,2   | 1,1   | 1,2   |
| 360-379 Sykdommer i øyet og øyets omgivelser .....   | 4,0                                      | 2,4       | 0,9   | 1,1   | 2,0   | 6,7   | 15,0  | 27,5  |
| 380-389 Sykdommer i øre og proc. mastoideus .....  | 0,7                                      | 3,0       | 0,4   | 0,4   | 0,4   | 0,5   | 0,3   | 0,4   |
| 390-459 SYKD. I SIRKULASJONSORGANENE .....   | 18,5                                     | 0,5       | 0,5   | 2,1   | 19,0  | 49,0  | 78,0  | 75,8  |
| 410-414 Ischemisk hjertesykdom .....   | 8,4                                      | -         | -     | 0,2   | 9,8   | 28,2  | 33,2  | 25,8  |
| 430-438 Cerebrovaskulære sykdommer .....   | 2,4                                      | -         | 0,1   | 0,0   | 1,6   | 5,2   | 11,8  | 16,2  |
| 390-405, 415-429, 440-459, Andre sykdommer i sirkulasjonsorganene .....                              | 7,7                                      | 0,5       | 0,4   | 1,9   | 7,6   | 15,5  | 33,0  | 33,8  |
| 460-519 SYKDOMMER I ÅNDEDRETTSORGANENE .....   | 10,6                                     | 29,3      | 7,0   | 4,8   | 5,1   | 10,6  | 17,8  | 24,2  |
| 460-478 Sykdommer i de øvre luftveier .....  | 4,9                                      | 20,5      | 5,2   | 2,8   | 1,6   | 1,5   | 1,2   | 1,7   |
| 480-487 Lungebetennelse og influensa .....   | 2,4                                      | 3,5       | 0,7   | 0,8   | 0,9   | 2,9   | 7,4   | 15,0  |
| 490-496 Kronisk obstruktiv lungesykdom og beslektede tilstander .....                                | 2,8                                      | 5,1       | 1,1   | 0,7   | 1,9   | 5,3   | 7,8   | 6,3   |
| 500-519 Andre sykdommer i åndedretsorganene .....  | 0,6                                      | 0,1       | -     | 0,6   | 0,8   | 1,0   | 1,3   | 1,1   |
| 520-579 SYKD. I FORDØYELSESGRANNE .....  | 10,2                                     | 5,6       | 4,7   | 6,5   | 10,0  | 16,3  | 23,4  | 34,7  |
| 530-537 Sykdommer i spiserøret, magesekken og tolvfingertarmen .....                                 | 1,6                                      | 0,1       | 0,1   | 0,8   | 1,4   | 2,8   | 5,1   | 9,3   |
| 540-543 Blindtarmbetennelse .....  | 1,1                                      | 0,5       | 2,6   | 1,7   | 0,4   | 0,3   | 0,7   | 0,6   |
| 550-553 Bukbrokk .....   | 2,2                                      | 3,6       | 0,3   | 0,8   | 2,0   | 5,2   | 5,0   | 4,3   |
| 570-579 Sykdommer i leveren, galleveiene og bukspyttkjertelen .....                                  | 2,8                                      | 0,2       | 0,4   | 1,5   | 3,1   | 5,1   | 7,5   | 13,4  |
| 520-529, 555-569 Andre sykdommer i fordøyelsesorganene .....   | 2,5                                      | 1,2       | 1,3   | 1,8   | 3,1   | 2,9   | 5,1   | 7,1   |
| 580-629 SYKD. I URIN- OG KJØNNSORGANENE .....  | 10,2                                     | 3,0       | 2,0   | 9,9   | 11,4  | 14,7  | 22,0  | 22,4  |
| 580-599 Sykdommer i urinorganene .....   | 3,5                                      | 1,1       | 0,5   | 2,9   | 3,9   | 5,6   | 8,0   | 9,5   |
| 600 Prostatahyperplasi .....   | 1,5                                      | -         | -     | -     | 0,4   | 4,0   | 8,8   | 9,2   |
| 601-608 Andre sykdommer i mannlige kjønnsorganer .....   | 0,9                                      | 1,8       | 0,7   | 0,7   | 1,0   | 0,7   | 0,7   | 0,7   |
| 610-613 Sykdommer i brystkjertelen .....   | 0,6                                      | 0,1       | 0,2   | 0,8   | 1,0   | 0,8   | 0,6   | -     |
| 614-629 Betennelse og andre sykdommer i de kvinnelige kjønnsorganer .....                            | 3,8                                      | 0,1       | 0,6   | 5,6   | 5,5   | 3,3   | 3,9   | 3,0   |
| 630-676 SYKD. I SVANGERSKAP, UNDER FØDSEL OG I BARSELSENG .....                                      | 16,6                                     | .         | 3,7   | 51,2  | 1,5   | .     | .     | .     |
| 630-639 Svangerskap som ender med abort .....  | 2,8                                      | .         | 1,2   | 8,0   | 0,7   | .     | .     | .     |
| 650-659 Normal fødsel o.a. indikasjoner for behandling under svangerskap, fødsel og forløsning ..... | 10,7                                     | .         | 1,9   | 33,1  | 0,7   | .     | .     | .     |
| 640-648, 660-676 Komplikasjoner i tilknytning til svangerskap og fødsel mv. ....                     | 3,2                                      | .         | 0,5   | 10,1  | 0,1   | .     | .     | .     |
| 680-709 SYKD. I HUD OG UNDERHUD .....  | 1,1                                      | 1,1       | 0,9   | 0,9   | 1,1   | 0,7   | 1,5   | 3,0   |
| 710-739 SYKD. I SKJELETT-MUSKELSYSTEMET OG BINDEVEVET .....  | 12,1                                     | 1,7       | 4,1   | 9,9   | 17,0  | 22,5  | 24,9  | 12,3  |
| 710-719 Leddsykdommer og beslektede sykdommer .....  | 6,4                                      | 1,0       | 2,0   | 4,0   | 7,0   | 14,1  | 19,8  | 8,8   |
| 720-724 Ryggsykdommer .....  | 3,1                                      | 0,1       | 0,5   | 3,7   | 6,1   | 4,3   | 1,7   | 0,4   |
| 725-739 Andre sykdommer i skjelett-muskelsystemet og bindevevet .....                                | 2,6                                      | 0,5       | 1,7   | 2,3   | 3,9   | 4,1   | 3,4   | 3,1   |
| 740-759 MEDFØDTE MISDANNELSER .....  | 2,7                                      | 12,5      | 3,0   | 1,0   | 0,9   | 0,6   | 0,7   | 1,4   |
| 760-779 VISSE TILSTANDER MED BEGYNNELSE I DEN PERINATALE PERIODEN .....                              | 1,5                                      | 11,3      | .     | .     | .     | .     | .     | .     |
| 780-799 SYMPTOMER OG UBESTEMTE TILSTANDER .....  | 7,5                                      | 5,5       | 4,6   | 5,0   | 9,1   | 10,0  | 12,9  | 16,8  |
| 800-999 SKADER OG FORGIFTNINGER .....  | 16,8                                     | 9,0       | 16,2  | 14,7  | 12,8  | 16,3  | 30,8  | 57,8  |
| ANDRE ÅRSAKER TIL SYKEHUSOPPHOLD .....   | 7,6                                      | 3,0       | 3,7   | 12,8  | 6,4   | 5,4   | 6,5   | 8,6   |
| UOPPGITT ÅRSAK TIL SYKEHUSOPPHOLD .....  | 1,3                                      | 3,4       | 2,3   | 0,9   | 0,5   | 0,8   | 1,5   | 0,7   |

<sup>1</sup> Kjønn- og aldersjusterte tall (se tekstdelen, avsnitt 7).

<sup>1</sup> Adjusted for sex and age (see chapter 7, standardizing).

Tabell 25 (forts.). Utskrivninger pr. 1 000 innbyggere, etter bosted, alder og diagnose. Fylke. 1992 Discharges per 1 000 population, by place of residence, age and diagnosis. County. 1992

| ICD-9   | I alt <sup>1</sup><br>Total <sup>1</sup> | Alder Age |       |       |       |       |       |       |
|---|--|-----------|-------|-------|-------|-------|-------|-------|
|   |  | 0-9       | 10-19 | 20-39 | 40-59 | 60-69 | 70-79 | 80-   |
| BUSKERUD  | 144,8                                    | 109,1     | 57,7  | 125,4 | 112,2 | 218,7 | 320,9 | 373,4 |
| 001-139 INFESIØSE OG PARASITTÆRE SYKD. ....   | 2,2                                      | 6,2       | 1,4   | 1,5   | 1,0   | 1,3   | 3,1   | 3,9   |
| 140-239 SVULSTER .....  | 16,8                                     | 3,3       | 3,0   | 5,5   | 17,9  | 42,4  | 57,5  | 50,2  |
| 240-279 INDRESEKR. SYKD., ERNÆRINGS- OG<br>STOFFSKIFTESYKD. ....  | 2,3                                      | 1,1       | 0,9   | 1,5   | 2,3   | 3,7   | 5,4   | 6,6   |
| 280-289 SYKD. I BLODET OG DE BLODDANNENDE<br>ORGANER .....  | 0,7                                      | 0,9       | 0,3   | 0,4   | 0,4   | 0,4   | 1,7   | 4,8   |
| 320-389 SYKD. I NERVESYSTEMET OG SANSEORG. ....   | 5,9                                      | 6,1       | 4,5   | 3,7   | 4,3   | 6,4   | 12,8  | 21,7  |
| 320-349 Sykdommer i sentralnervesystemet .....  | 2,4                                      | 2,5       | 3,3   | 2,1   | 1,9   | 1,9   | 4,0   | 2,3   |
| 350-359 Sykdommer i det perifere nervesystem .....  | 0,6                                      | 0,2       | 0,1   | 0,5   | 0,8   | 0,9   | 1,5   | 0,9   |
| 360-379 Sykdommer i øyet og øyets omgivelser .....  | 2,4                                      | 2,3       | 1,0   | 0,6   | 1,2   | 3,1   | 7,0   | 18,3  |
| 380-389 Sykdommer i øre og proc. mastoideus .....   | 0,5                                      | 1,2       | 0,1   | 0,5   | 0,5   | 0,5   | 0,3   | 0,2   |
| 390-459 SYKD. I SIRKULASJONSORGANENE .....  | 21,9                                     | 0,7       | 0,8   | 2,1   | 18,0  | 63,5  | 91,9  | 106,3 |
| 410-414 Ischemisk hjertesykdom .....  | 9,0                                      | 0,1       | -     | 0,4   | 8,7   | 30,1  | 35,9  | 33,7  |
| 430-438 Cerebrovaskulære sykdommer .....  | 3,0                                      | -         | 0,2   | 0,2   | 1,4   | 7,7   | 14,0  | 22,0  |
| 390-405,<br>415-429,<br>440-459, Andre sykdommer i sirkulasjonsorganene .....                           | 9,9                                      | 0,6       | 0,7   | 1,5   | 7,8   | 25,7  | 42,0  | 50,6  |
| 460-519 SYKDOMMER I ÅNDEDRETTSORGANENE .....  | 9,0                                      | 21,6      | 4,7   | 3,6   | 3,8   | 12,4  | 20,9  | 23,1  |
| 460-478 Sykdommer i de øvre luftveier .....   | 3,3                                      | 13,7      | 2,9   | 1,9   | 1,2   | 1,4   | 1,1   | 1,8   |
| 480-487 Lungebetennelse og influensa .....  | 2,1                                      | 2,8       | 0,5   | 0,6   | 0,8   | 2,6   | 6,3   | 14,1  |
| 490-496 Kronisk obstruktiv lungesykdom og beslektede<br>tilstander .....                                | 3,1                                      | 5,0       | 1,0   | 0,5   | 1,4   | 7,0   | 12,1  | 5,9   |
| 500-519 Andre sykdommer i åndedretsorganene .....   | 0,6                                      | 0,0       | 0,2   | 0,6   | 0,5   | 1,3   | 1,4   | 1,4   |
| 520-579 SYKD. I FORDØYELSESORGANENE .....   | 9,7                                      | 4,7       | 3,7   | 6,0   | 9,7   | 16,7  | 24,3  | 29,9  |
| Sykdommer i spiserøret, magesekken og<br>tolvfingerarmen .....  | 1,3                                      | 0,2       | 0,3   | 0,5   | 1,4   | 2,3   | 3,8   | 6,1   |
| 530-537 Blindtarmbetennelse .....   | 0,9                                      | 0,3       | 2,2   | 1,2   | 0,7   | 0,4   | 0,5   | 0,3   |
| 550-553 Bukbrokk .....  | 1,7                                      | 2,2       | 0,1   | 0,3   | 1,1   | 3,7   | 6,6   | 5,2   |
| Sykdommer i leveren, galleveiene og<br>bukspyttkjertelen .....  | 3,4                                      | 0,6       | 0,1   | 2,1   | 4,1   | 6,7   | 8,4   | 11,3  |
| 520-529,<br>555-569 Andre sykdommer i fordøyelsesorganene .....   | 2,4                                      | 1,5       | 1,0   | 1,9   | 2,4   | 3,6   | 4,9   | 7,0   |
| 580-629 SYKD. I URIN- OG KJØNNSORGANENE .....   | 8,6                                      | 3,4       | 2,4   | 7,4   | 10,1  | 12,4  | 20,0  | 16,9  |
| 580-599 Sykdommer i urinorganene .....  | 3,9                                      | 2,8       | 1,3   | 2,8   | 4,5   | 5,7   | 8,6   | 7,0   |
| 600 Prostatahyperplasi .....  | 1,2                                      | -         | -     | -     | 0,3   | 3,8   | 6,8   | 8,1   |
| 601-608 Andre sykdommer i mannlige kjønnsorganer .....  | 0,4                                      | 0,6       | 0,4   | 0,4   | 0,4   | 0,3   | 0,7   | 0,2   |
| 610-613 Sykdommer i brystkjertelen .....  | 0,3                                      | -         | 0,0   | 0,3   | 0,6   | 0,3   | 0,4   | 0,2   |
| 614-629 Betennelse og andre sykdommer i de kvinnelige<br>kjønnsorganer .....                            | 2,8                                      | 0,0       | 0,7   | 3,9   | 4,3   | 2,4   | 3,6   | 1,4   |
| 630-676 SYKD. I SVANGERSKAP, UNDER FØDSEL<br>OG I BARSELSENG .....                                      | 17,3                                     | .         | 5,1   | 53,2  | 1,3   | .     | .     | .     |
| 630-639 Svangerskap som ender med abort .....   | 2,6                                      | .         | 1,5   | 7,4   | 0,6   | .     | .     | .     |
| 650-659 Normal fødsel o.a. indikasjoner for behandling<br>under svangerskap, fødsel og forløsning ..... | 10,5                                     | .         | 2,2   | 32,9  | 0,6   | .     | .     | .     |
| 640-648, 660-676 Komplikasjoner i tilknytning til svangerskap og<br>fødsel mv. ....                     | 4,2                                      | .         | 1,5   | 13,0  | 0,2   | .     | .     | .     |
| 680-709 SYKD. I HUD OG UNDERHUD .....   | 1,1                                      | 0,8       | 0,5   | 1,2   | 0,9   | 1,1   | 1,6   | 3,7   |
| 710-739 SYKD. I SKJELETT-MUSKELSYSTEMET OG<br>BINDEVEVET .....  | 12,2                                     | 1,8       | 4,4   | 8,7   | 16,6  | 23,9  | 27,4  | 16,5  |
| 710-719 Leddsykdommer og beslektede sykdommer .....   | 6,5                                      | 1,0       | 2,5   | 3,5   | 6,2   | 16,3  | 20,5  | 12,7  |
| 720-724 Ryggsykdommer .....   | 3,7                                      | 0,0       | 0,3   | 3,9   | 7,7   | 4,7   | 3,1   | 0,7   |
| 725-739 Andre sykdommer i skjelett-muskelsystemet og<br>bindevevet .....                                | 2,0                                      | 0,8       | 1,6   | 1,3   | 2,7   | 2,9   | 3,9   | 3,1   |
| 740-759 MEDFØDTE MISDANNELSER .....   | 2,4                                      | 12,8      | 1,6   | 0,8   | 0,7   | 0,2   | 0,5   | 0,4   |
| 760-779 VISSE TILSTANDER MED BEGYNNELSE I<br>DEN PERINATALE PERIODEN .....                              | 2,7                                      | 20,3      | .     | .     | .     | .     | .     | .     |
| 780-799 SYMPTOMER OG UBESTEMTE TILSTANDER ...   | 7,7                                      | 8,1       | 4,8   | 6,0   | 6,8   | 9,4   | 14,2  | 18,0  |
| 800-999 SKADER OG FORGIFTNINGER .....   | 16,0                                     | 9,5       | 14,1  | 14,9  | 11,1  | 15,5  | 28,9  | 57,6  |
| ANDRE ÅRSAKER TIL SYKEHUSOPPHOLD .....  | 6,3                                      | 5,8       | 3,8   | 7,1   | 5,2   | 6,9   | 8,2   | 11,4  |
| UOPPGITT ÅRSÅK TIL SYKEHUSOPPHOLD .....   | 2,1                                      | 2,0       | 1,7   | 1,8   | 2,2   | 2,6   | 2,5   | 2,4   |

<sup>1</sup> Kjønn- og aldersjusterte tall (se tekstdelen, avsnitt 7).<sup>1</sup> Adjusted for sex and age (see chapter 7, standardizing).

Tabell 25 (forts.). Utskrivninger pr. 1 000 innbyggere, etter bosted, alder og diagnose. Fylke. 1992 Discharges per 1 000 population, by place of residence, age and diagnosis. County. 1992

| ICD-9   | I alt <sup>1</sup><br>Total <sup>1</sup> | Alder Age |       |       |       |       |       |       |
|---|--|-----------|-------|-------|-------|-------|-------|-------|
|   |  | 0-9       | 10-19 | 20-39 | 40-59 | 60-69 | 70-79 | 80-   |
| VESTFOLD  | 136,9                                    | 104,4     | 53,4  | 108,8 | 110,1 | 204,1 | 315,6 | 385,3 |
| 001-139 INFEKSJØSE OG PARASITTÆRE SYKD. ....  | 2,2                                      | 5,0       | 1,6   | 1,4   | 1,2   | 2,4   | 2,9   | 5,6   |
| 140-239 SVULSTER .....  | 18,2                                     | 1,9       | 2,2   | 4,8   | 22,9  | 41,2  | 62,1  | 64,5  |
| 240-279 INDRESEKR. SYKD., ERNÆRINGS- OG<br>STOFFSKIFTESYKD. ....  | 2,0                                      | 0,8       | 1,1   | 1,5   | 2,2   | 3,1   | 4,3   | 5,4   |
| 280-289 SYKD. I BLODET OG DE BLODDANNENDE<br>ORGANER .....  | 0,6                                      | 1,0       | 0,3   | 0,4   | 0,2   | 0,2   | 1,3   | 3,5   |
| 320-389 SYKD. I NERVESYSTEMET OG SANSEORG. ....   | 5,2                                      | 7,2       | 3,1   | 2,5   | 4,9   | 6,5   | 10,0  | 16,6  |
| 320-349 Sykdommer i sentralnervesystemet .....  | 2,0                                      | 2,0       | 1,7   | 1,2   | 2,5   | 2,5   | 3,2   | 3,1   |
| 350-359 Sykdommer i det perifere nervesystem .....  | 0,6                                      | 0,2       | 0,2   | 0,3   | 0,8   | 1,4   | 1,5   | 1,2   |
| 360-379 Sykdommer i øyet og øyets omgivelser .....  | 1,9                                      | 3,3       | 0,9   | 0,5   | 0,8   | 2,1   | 5,0   | 11,8  |
| 380-389 Sykdommer i øre og proc. mastoideus .....   | 0,6                                      | 1,7       | 0,3   | 0,4   | 0,7   | 0,5   | 0,3   | 0,5   |
| 390-459 SYKD. I SIRKULASJONSORGANENE .....  | 20,7                                     | 0,5       | 0,5   | 2,3   | 17,1  | 57,8  | 89,5  | 99,6  |
| 410-414 Ischemisk hjertesykdom .....  | 8,5                                      | -         | -     | 0,4   | 7,6   | 28,4  | 37,8  | 30,1  |
| 430-438 Cerebrovaskulære sykdommer .....  | 3,0                                      | 0,1       | 0,2   | 0,3   | 2,1   | 6,9   | 12,6  | 20,9  |
| 390-405,<br>415-429,<br>440-459, Andre sykdommer i sirkulasjonsorganene .....                           | 9,2                                      | 0,4       | 0,4   | 1,6   | 7,4   | 22,5  | 39,1  | 48,7  |
| 460-519 SYKDOMMER I ÅNDEDRETTSORGANENE .....  | 9,5                                      | 22,3      | 6,7   | 3,6   | 3,6   | 11,6  | 21,1  | 27,6  |
| 460-478 Sykdommer i de øvre luftveier .....   | 3,6                                      | 14,7      | 4,6   | 2,0   | 0,9   | 0,9   | 1,6   | 2,5   |
| 480-487 Lungebetennelse og influensa .....  | 2,5                                      | 3,9       | 0,5   | 0,6   | 1,0   | 3,6   | 7,7   | 15,5  |
| Kronisk obstruktiv lungesykdom og beslektede<br>tilstander .....  | 2,9                                      | 3,5       | 1,4   | 0,6   | 1,3   | 6,2   | 11,0  | 8,6   |
| 490-496 Andre sykdommer i åndedretsorganene .....   | 0,5                                      | 0,2       | 0,3   | 0,4   | 0,4   | 0,8   | 0,8   | 1,0   |
| 500-519 SYKD. I FORDØYELSESGRANNE .....   | 9,7                                      | 4,9       | 4,0   | 6,3   | 8,3   | 15,7  | 25,1  | 35,5  |
| Sykdommer i spiserøret, magesekken og<br>tolvfingerarmen .....  | 1,5                                      | 0,1       | 0,1   | 0,7   | 1,2   | 3,0   | 5,1   | 8,4   |
| 530-537 Blindtarmbetennelse .....   | 1,1                                      | 0,4       | 2,3   | 1,8   | 0,3   | 0,7   | 0,4   | 0,8   |
| 540-543 Bukbrokk .....  | 1,7                                      | 2,0       | 0,2   | 0,4   | 1,4   | 3,7   | 5,3   | 5,7   |
| Sykdommer i leveren, galleveiene og<br>bukspyttkjertelen .....  | 2,5                                      | 0,5       | 0,2   | 1,2   | 2,4   | 4,3   | 8,0   | 12,3  |
| 520-529,<br>555-569 Andre sykdommer i fordøyelsesorganene .....   | 2,9                                      | 1,9       | 1,2   | 2,2   | 3,0   | 4,0   | 6,2   | 8,3   |
| 580-629 SYKD. I URIN- OG KJØNNSSORGANENE .....  | 7,8                                      | 2,7       | 1,6   | 5,4   | 7,4   | 15,2  | 22,6  | 20,3  |
| Sykdommer i urinorganene .....  | 3,1                                      | 2,0       | 0,3   | 1,9   | 3,1   | 6,1   | 8,5   | 8,2   |
| 580-599 Prostatahyperplasi .....  | 1,4                                      | -         | -     | -     | 0,3   | 3,9   | 8,9   | 7,5   |
| 600 Andre sykdommer i mannlige kjønnsorganer .....  | 0,5                                      | 0,6       | 0,8   | 0,3   | 0,4   | 0,9   | 0,5   | 0,3   |
| 601-608 Sykdommer i brystkjertelen .....  | 0,4                                      | -         | -     | 0,5   | 0,8   | 0,5   | 0,4   | 0,1   |
| 610-613 Betennelse og andre sykdommer i de kvinnelige<br>kjønnsorganer .....                            | 2,3                                      | 0,0       | 0,4   | 2,6   | 2,8   | 3,8   | 4,4   | 4,3   |
| 614-629 SYKD. I SVANGERSKAP, UNDER FØDSEL<br>OG I BARSLESENG .....                                      | 15,3                                     | .         | 2,8   | 47,5  | 1,2   | .     | .     | .     |
| 630-676 Svangerskap som ender med abort .....   | 0,8                                      | .         | 0,3   | 2,2   | 0,2   | .     | .     | .     |
| 630-639 Normal fødsel o.a. indikasjoner for behandling<br>under svangerskap, fødsel og forløsning ..... | 10,9                                     | .         | 2,0   | 33,9  | 0,7   | .     | .     | .     |
| 650-659 Komplikasjoner i tilknytning til svangerskap og<br>fødsel mv. ....                              | 3,7                                      | .         | 0,5   | 11,5  | 0,3   | .     | .     | .     |
| 640-648,<br>660-676 SYKD. I HUD OG UNDERHUD .....   | 1,3                                      | 1,2       | 0,4   | 1,2   | 1,8   | 1,0   | 1,6   | 1,7   |
| 680-709 SYKD. I SKJELETT-MUSKELSYSTEMET OG<br>BINDEVEVET .....  | 12,0                                     | 1,7       | 3,2   | 8,6   | 16,3  | 23,1  | 29,7  | 16,1  |
| 710-739 Leddsykdommer og beslektede sykdommer .....   | 6,6                                      | 1,1       | 1,9   | 2,8   | 6,5   | 17,4  | 23,4  | 11,8  |
| 710-719 Ryggsykdommer .....   | 3,4                                      | 0,1       | 0,2   | 4,3   | 6,8   | 3,4   | 2,4   | 1,2   |
| 720-724 Andre sykdommer i skjelett-muskelsystemet og<br>bindevevet .....                                | 2,0                                      | 0,6       | 1,1   | 1,5   | 3,0   | 2,4   | 3,9   | 3,1   |
| 725-739 MEDFØDTE MISDANNELSER .....   | 2,8                                      | 13,9      | 2,7   | 1,1   | 0,9   | 0,3   | 0,5   | 0,9   |
| 740-759 VISSE TILSTANDER MED BEGYNNELSE I<br>DEN PERINATALE PERIODEN .....                              | 2,1                                      | 15,6      | .     | .     | .     | .     | .     | .     |
| 760-779 SYMPTOMER OG UBESTEMTE TILSTANDER ....  | 7,7                                      | 9,6       | 4,8   | 4,6   | 7,1   | 10,3  | 14,1  | 21,4  |
| 780-799 SKADER OG FORGIFTNINGER .....   | 14,9                                     | 9,6       | 15,3  | 12,0  | 10,6  | 12,3  | 26,9  | 61,8  |
| 800-999 ANDRE ÅRSAKER TIL SYKEHUSOPPHOLD .....  | 3,9                                      | 4,9       | 2,3   | 4,9   | 3,6   | 2,7   | 3,1   | 4,1   |
| UOPPGITT ÅRSAK TIL SYKEHUSOPPHOLD .....   | 1,0                                      | 1,8       | 0,9   | 0,9   | 1,0   | 0,8   | 0,9   | 0,8   |

<sup>1</sup> Kjønns- og aldersjusterte tall (se tekstdelen, avsnitt 7).

<sup>1</sup> Adjusted for sex and age (see chapter 7, standardizing).

Tabell 25 (forts.). Utskrivninger pr. 1 000 innbyggere, etter bosted, alder og diagnose. Fylke. 1992 Discharges per 1 000 population, by place of residence, age and diagnosis. County. 1992

| ICD-9   | I alt <sup>1</sup><br>Total <sup>1</sup> | Alder Age |       |       |       |       |       |       |
|---|--|-----------|-------|-------|-------|-------|-------|-------|
|   |  | 0-9       | 10-19 | 20-39 | 40-59 | 60-69 | 70-79 | 80-   |
| TELEMARK  | 134,9                                    | 103,2     | 52,6  | 123,6 | 103,3 | 194,2 | 285,8 | 345,6 |
| 001-139 INFEKSJØSE OG PARASITTÆRE SYKD. ....  | 1,7                                      | 4,3       | 0,9   | 1,2   | 0,7   | 1,8   | 2,3   | 4,0   |
| 140-239 SVULSTER .....  | 15,8                                     | 2,8       | 1,7   | 6,8   | 18,5  | 38,2  | 48,1  | 45,7  |
| 240-279 INDRESEKR. SYKD., ERNÆRINGS- OG<br>STOFFSKIFTESYKD. ....  | 2,8                                      | 0,8       | 1,4   | 2,4   | 3,4   | 3,5   | 5,7   | 6,9   |
| 280-289 SYKD. I BLODET OG DE BLODDANNENDE<br>ORGANER .....  | 0,9                                      | 1,1       | 1,2   | 0,3   | 0,1   | 1,6   | 1,4   | 5,8   |
| 320-389 SYKD. I NERVESYSTEMET OG SANSEORG. ....   | 5,6                                      | 7,5       | 2,2   | 2,3   | 4,8   | 6,9   | 12,8  | 22,1  |
| 320-349 Sykdommer i sentralnervesystemet .....  | 1,9                                      | 3,7       | 0,9   | 1,1   | 2,2   | 2,5   | 2,8   | 1,4   |
| 350-359 Sykdommer i det perifere nervesystem .....  | 0,5                                      | 0,5       | 0,1   | 0,3   | 0,7   | 0,9   | 0,9   | 0,4   |
| 360-379 Sykdommer i øyet og øyets omgivelser .....  | 2,6                                      | 2,2       | 0,7   | 0,5   | 1,4   | 3,4   | 8,9   | 19,8  |
| 380-389 Sykdommer i øre og proc. mastoideus .....   | 0,5                                      | 1,2       | 0,6   | 0,4   | 0,6   | 0,3   | 0,2   | 0,4   |
| 390-459 SYKD. I SIRKULASJONSORGANENE .....  | 16,8                                     | 0,9       | 0,3   | 2,5   | 12,6  | 43,1  | 73,5  | 87,3  |
| 410-414 Ischemisk hjertesykdom .....  | 6,7                                      | -         | -     | 0,1   | 4,9   | 19,6  | 31,8  | 33,4  |
| 430-438 Cerebrovaskulære sykdommer .....  | 2,4                                      | -         | -     | 0,4   | 1,1   | 5,7   | 10,7  | 18,0  |
| 390-405,<br>415-429,<br>440-459, Andre sykdommer i sirkulasjonsorganene .....                           | 7,7                                      | 0,9       | 0,3   | 2,0   | 6,5   | 17,8  | 31,0  | 36,0  |
| 460-519 SYKDOMMER I ÅNDEDRETTSORGANENE .....  | 9,0                                      | 18,5      | 6,7   | 3,6   | 3,9   | 12,8  | 20,3  | 26,2  |
| 460-478 Sykdommer i de øvre luftveier .....   | 3,1                                      | 11,4      | 4,8   | 1,9   | 0,9   | 0,8   | 1,0   | 2,0   |
| 480-487 Lungebetennelse og influensa .....  | 2,3                                      | 2,9       | 0,6   | 0,6   | 1,1   | 3,0   | 7,1   | 14,4  |
| 490-496 Kronisk obstruktiv lungesykdom og beslektede<br>tilstander .....                                | 3,0                                      | 3,9       | 1,1   | 0,4   | 1,5   | 8,1   | 10,7  | 8,5   |
| 500-519 Andre sykdommer i åndedretsorganene .....   | 0,6                                      | 0,4       | 0,1   | 0,7   | 0,5   | 1,0   | 1,6   | 1,3   |
| 520-579 SYKD. I FORDØYELSESGRANERNE .....   | 9,4                                      | 5,2       | 4,0   | 5,8   | 8,0   | 16,4  | 22,1  | 35,4  |
| Sykdommer i spiserøret, magesekken og<br>tolvfingerarmen .....  | 1,4                                      | 0,4       | 0,5   | 0,7   | 1,3   | 3,1   | 3,9   | 5,7   |
| 540-543 Blindtarmbetennelse .....   | 1,0                                      | 0,3       | 2,2   | 1,5   | 0,7   | 0,5   | 0,1   | 0,9   |
| 550-553 Bukbrokk .....  | 1,3                                      | 2,1       | 0,2   | 0,4   | 0,7   | 3,6   | 4,0   | 3,4   |
| Sykdommer i leveren, galleveiene og<br>bukspyttkjertelen .....  | 2,6                                      | 0,6       | 0,4   | 1,2   | 2,6   | 4,2   | 7,2   | 13,5  |
| 520-529,<br>555-569 Andre sykdommer i fordøyelsesorganene .....   | 3,1                                      | 1,9       | 0,8   | 2,1   | 2,8   | 4,9   | 6,8   | 12,0  |
| 580-629 SYKD. I URIN- OG KJØNNSSORGANENE .....  | 8,9                                      | 4,0       | 2,1   | 8,9   | 8,9   | 14,4  | 17,9  | 15,9  |
| 580-599 Sykdommer i urinorganene .....  | 3,1                                      | 3,0       | 0,8   | 1,7   | 3,1   | 6,7   | 7,2   | 6,1   |
| 600 Prostatahyperplasi .....  | 1,0                                      | -         | -     | -     | 0,2   | 2,8   | 5,2   | 6,8   |
| 601-608 Andre sykdommer i mannlige kjønnsorganer .....  | 0,7                                      | 0,9       | 0,9   | 0,4   | 0,5   | 1,1   | 1,0   | 0,3   |
| 610-613 Sykdommer i brystkjertelen .....  | 0,5                                      | -         | -     | 0,6   | 0,8   | 0,5   | 0,4   | 0,6   |
| 614-629 Betennelse og andre sykdommer i de kvinnelige<br>kjønnsorganer .....                            | 3,6                                      | 0,1       | 0,4   | 6,1   | 4,3   | 3,4   | 4,1   | 2,1   |
| 630-676 SYKD. I SVANGERSKAP, UNDER FØDSEL<br>OG I BARSELSENG .....                                      | 16,1                                     | .         | 3,5   | 50,2  | 1,0   | .     | .     | .     |
| 630-639 Svangerskap som ender med abort .....   | 1,8                                      | .         | 0,6   | 5,4   | 0,3   | .     | .     | .     |
| 650-659 Normal fødsel o.a. indikasjoner for behandling<br>under svangerskap, fødsel og forløsning ..... | 12,1                                     | .         | 2,3   | 37,7  | 0,6   | .     | .     | .     |
| 640-648,<br>660-676 Komplikasjoner i tilknytning til svangerskap og<br>fødsel mv. ....                  | 2,3                                      | .         | 0,6   | 7,0   | 0,1   | .     | .     | .     |
| 680-709 SYKD. I HUD OG UNDERHUD .....   | 1,3                                      | 1,0       | 0,5   | 1,4   | 1,3   | 1,3   | 2,5   | 2,1   |
| 710-739 SYKD. I SKJELETT-MUSKELSYSTEMET OG<br>BINDEVEVET .....  | 11,5                                     | 1,6       | 4,1   | 7,5   | 14,5  | 23,7  | 30,5  | 17,4  |
| 710-719 Leddsykdommer og beslektede sykdommer .....   | 6,8                                      | 0,9       | 2,5   | 3,1   | 6,8   | 17,4  | 24,0  | 12,0  |
| 720-724 Ryggsykdommer .....   | 2,9                                      | 0,1       | 0,5   | 3,1   | 5,7   | 3,8   | 2,8   | 1,8   |
| 725-739 Andre sykdommer i skjelett-muskelsystemet og<br>bindevevet .....                                | 1,7                                      | 0,6       | 1,1   | 1,4   | 2,0   | 2,6   | 3,7   | 3,5   |
| 740-759 MEDFØDTE MISDANNELSER .....   | 2,6                                      | 13,0      | 3,2   | 0,8   | 0,6   | 0,5   | 0,8   | 0,6   |
| 760-779 VISSE TILSTANDER MED BEGYNNELSE I<br>DEN PERINATALE PERIODEN .....                              | 2,5                                      | 18,4      | .     | .     | .     | .     | .     | .     |
| 780-799 SYMPTOMER OG UBESTEMTE TILSTANDER ...   | 6,8                                      | 7,6       | 4,2   | 4,7   | 7,2   | 7,6   | 12,0  | 13,6  |
| 800-999 SKADER OG FORGIFTNINGER .....   | 13,4                                     | 8,7       | 12,6  | 12,4  | 9,8   | 12,7  | 22,2  | 45,9  |
| ANDRE ÅRSAKER TIL SYKEHUSOPPHOLD .....  | 7,3                                      | 4,7       | 2,6   | 11,0  | 6,1   | 6,2   | 7,7   | 11,0  |
| UOPPGITT ÅRSAK TIL SYKEHUSOPPHOLD .....   | 2,6                                      | 3,3       | 1,4   | 2,0   | 1,8   | 3,5   | 6,2   | 5,7   |

<sup>1</sup> Kjønn- og aldersjusterte tall (se tekstdelen, avsnitt 7).<sup>1</sup> Adjusted for sex and age (see chapter 7, standardizing).

Tabell 25 (forts.). Utskrivninger pr. 1 000 innbyggere, etter bosted, alder og diagnose. Fylke. 1992 Discharges per 1 000 population, by place of residence, age and diagnosis. County. 1992

| ICD-9   | I alt <sup>1</sup><br>Total <sup>1</sup> | Alder Age |       |       |       |       |       |       |
|---|--|-----------|-------|-------|-------|-------|-------|-------|
|   |  | 0-9       | 10-19 | 20-39 | 40-59 | 60-69 | 70-79 | 80-   |
| AUST-AGDER  | 157,9                                    | 126,1     | 76,8  | 129,8 | 123,9 | 261,0 | 338,9 | 329,8 |
| 001-139 INFEKSJØSE OG PARASITTÆRE SYKD. ....  | 2,4                                      | 5,4       | 1,6   | 1,6   | 1,6   | 1,8   | 3,8   | 4,9   |
| 140-239 SVULSTER .....  | 21,4                                     | 3,4       | 4,8   | 7,6   | 23,2  | 61,2  | 66,3  | 50,4  |
| 240-279 INDRESEKR. SYKD., ERNÆRINGS- OG<br>STOFFSKIFTESYKD. ....  | 2,6                                      | 1,2       | 1,6   | 1,5   | 3,0   | 4,7   | 5,7   | 4,9   |
| 280-289 SYKD. I BLODET OG DE BLODDANNENDE<br>ORGANER .....  | 0,8                                      | 0,6       | 0,5   | 0,6   | 0,6   | 0,9   | 1,1   | 3,2   |
| 320-389 SYKD. I NERVESYSTEMET OG SANSEORG. ....   | 6,2                                      | 8,3       | 2,7   | 3,2   | 5,8   | 7,4   | 16,0  | 15,0  |
| 320-349 Sykdommer i sentralnervesystemet . . . . .  | 2,5                                      | 3,2       | 1,6   | 1,7   | 3,2   | 2,3   | 3,8   | 2,0   |
| 350-359 Sykdommer i det perifere nervesystem . . . . .  | 0,4                                      | 0,2       | -     | 0,3   | 0,8   | 0,9   | 0,1   | 0,7   |
| 360-379 Sykdommer i øyet og øyets omgivelser . . . . .  | 2,2                                      | 0,5       | 0,4   | 0,6   | 1,2   | 3,6   | 10,9  | 12,3  |
| 380-389 Sykdommer i øre og proc. mastoideus . . . . .   | 1,1                                      | 4,4       | 0,8   | 0,5   | 0,6   | 0,6   | 1,2   | -     |
| 390-459 SYKD. I SIRKULASJONSORGANENE .....  | 21,6                                     | 0,8       | 0,5   | 2,7   | 19,7  | 66,3  | 85,3  | 87,6  |
| 410-414 Ischemisk hjertesykdom .....  | 8,7                                      | -         | -     | 0,8   | 8,4   | 30,7  | 33,9  | 29,8  |
| 430-438 Cerebrovaskulære sykdommer .....  | 3,3                                      | 0,1       | 0,2   | 0,1   | 2,2   | 8,6   | 16,0  | 19,4  |
| 390-405,<br>415-429,<br>440-459, Andre sykdommer i sirkulasjonsorganene .....                           | 9,5                                      | 0,8       | 0,3   | 1,7   | 9,2   | 27,0  | 35,4  | 38,4  |
| 460-519 SYKDOMMER I ÅNDEDRETTSORGANENE .....  | 15,3                                     | 29,3      | 11,6  | 6,6   | 8,0   | 26,5  | 35,0  | 21,2  |
| 460-478 Sykdommer i de øvre luftveier .....   | 6,0                                      | 18,3      | 8,6   | 4,8   | 2,4   | 2,3   | 1,9   | 1,0   |
| 480-487 Lungebetennelse og influensa .....  | 2,2                                      | 2,2       | 0,7   | 0,6   | 0,8   | 4,2   | 8,1   | 10,3  |
| 490-496 Kronisk obstruktiv lungesykdom og beslektede<br>tilstander .....                                | 6,6                                      | 8,7       | 2,0   | 0,8   | 4,1   | 19,4  | 23,8  | 8,4   |
| 500-519 Andre sykdommer i åndedretsorganene .....   | 0,6                                      | 0,1       | 0,4   | 0,4   | 0,7   | 0,6   | 1,2   | 1,5   |
| 520-579 SYKD. I FORDØYELSESGRANNE .....   | 9,9                                      | 7,0       | 3,8   | 7,5   | 9,1   | 12,8  | 23,4  | 28,5  |
| 530-537 Sykdommer i spiserøret, magesekken og<br>tolvfingerarmen .....                                  | 1,4                                      | 0,2       | 0,3   | 0,8   | 1,6   | 2,9   | 4,0   | 4,7   |
| 540-543 Blindtarmbetennelse .....   | 1,0                                      | 1,1       | 1,6   | 1,2   | 0,7   | 0,1   | 1,1   | 0,7   |
| 550-553 Bukbrokk .....  | 1,2                                      | 2,7       | 0,1   | 0,4   | 0,7   | 2,7   | 2,5   | 2,2   |
| 570-579 Sykdommer i leveren, galleveiene og<br>bukspyttkjertelen .....                                  | 3,2                                      | 0,2       | 0,6   | 2,2   | 3,6   | 3,6   | 9,0   | 13,5  |
| 520-529,<br>555-569 Andre sykdommer i fordøyelsesorganene .....   | 3,1                                      | 2,8       | 1,2   | 2,9   | 2,6   | 3,5   | 6,9   | 7,4   |
| 580-629 SYKD. I URIN- OG KJØNNSORGANENE .....   | 8,7                                      | 3,0       | 2,9   | 6,4   | 9,0   | 15,2  | 25,3  | 14,5  |
| 580-599 Sykdommer i urinorganene .....  | 4,0                                      | 1,8       | 1,2   | 2,1   | 4,4   | 5,3   | 15,0  | 8,4   |
| 600 Prostatahyperplasi .....  | 1,2                                      | -         | -     | -     | 0,5   | 5,7   | 6,6   | 2,7   |
| 601-608 Andre sykdommer i mannlige kjønnsorganer .....  | 0,5                                      | 1,1       | 0,3   | 0,6   | 0,2   | 0,2   | 0,4   | 0,5   |
| 610-613 Sykdommer i brystkjertelen .....  | 0,3                                      | -         | 0,1   | 0,3   | 0,4   | 0,5   | 0,3   | 0,5   |
| 614-629 Betennelse og andre sykdommer i de kvinnelige<br>kjønnsorganer .....                            | 2,7                                      | 0,1       | 1,2   | 3,4   | 3,5   | 3,5   | 3,0   | 2,5   |
| 630-676 SYKD. I SVANGERSKAP, UNDER FØDSEL<br>OG I BARSELSENG .....                                      | 16,9                                     | .         | 10,1  | 49,8  | 0,8   | .     | .     | .     |
| 630-639 Svangerskap som ender med abort .....   | 2,3                                      | .         | 1,6   | 6,4   | 0,3   | .     | .     | .     |
| 650-659 Normal fødsel o.a. indikasjoner for behandling<br>under svangerskap, fødsel og forløsning ..... | 11,1                                     | .         | 6,6   | 32,8  | 0,4   | .     | .     | .     |
| 640-648, 660-676 Komplikasjoner i tilknytning til svangerskap og<br>fødsel mv. ....                     | 3,5                                      | .         | 2,0   | 10,6  | 0,0   | .     | .     | .     |
| 680-709 SYKD. I HUD OG UNDERHUD .....   | 1,2                                      | 1,6       | 0,5   | 1,0   | 0,8   | 0,7   | 1,6   | 4,2   |
| 710-739 SYKD. I SKJELETT-MUSKELSYSTEMET OG<br>BINDEVEVET .....  | 10,7                                     | 1,8       | 3,1   | 7,3   | 13,3  | 22,0  | 26,1  | 18,2  |
| 710-719 Leddsykdommer og beslektede sykdommer .....   | 5,6                                      | 1,2       | 1,7   | 2,3   | 5,2   | 13,9  | 20,0  | 12,5  |
| 720-724 Ryggsykdommer .....   | 2,8                                      | -         | 0,1   | 3,5   | 5,5   | 3,4   | 1,2   | 1,7   |
| 725-739 Andre sykdommer i skjelett-muskelsystemet og<br>bindevevet .....                                | 2,3                                      | 0,6       | 1,2   | 1,5   | 2,6   | 4,7   | 4,9   | 3,9   |
| 740-759 MEDFØDTE MISDANNELSER .....   | 3,2                                      | 15,9      | 3,4   | 1,3   | 0,4   | 0,7   | 0,3   | 0,3   |
| 760-779 VISSE TILSTANDER MED BEGYNNELSE I<br>DEN PERINATALE PERIODEN .....                              | 2,1                                      | 15,2      | .     | .     | .     | .     | .     | .     |
| 780-799 SYMPTOMER OG UBESTEMTE TILSTANDER .....   | 10,8                                     | 8,9       | 7,2   | 7,5   | 11,8  | 15,5  | 20,7  | 18,9  |
| 800-999 SKADER OG FORGIFTNINGER .....   | 16,5                                     | 12,8      | 17,0  | 14,3  | 11,6  | 20,1  | 23,8  | 50,4  |
| ANDRE ÅRSAKER TIL SYKEHUSOPPHOLD .....  | 7,0                                      | 9,3       | 3,9   | 10,2  | 4,7   | 4,6   | 4,4   | 7,4   |
| UOPPGITT ÅRSÅK TIL SYKEHUSOPPHOLD .....   | 0,9                                      | 1,6       | 1,7   | 0,8   | 0,4   | 0,5   | 0,3   | 0,3   |

<sup>1</sup> Kjønns- og aldersjusterte tall (se tekstdelen, avsnitt 7).

<sup>1</sup> Adjusted for sex and age (see chapter 7, standardizing).

Tabell 25 (forts.). Utskrivninger pr. 1 000 innbyggere, etter bosted, alder og diagnose. Fylke. 1992 Discharges per 1 000 population, by place of residence, age and diagnosis. County. 1992

| ICD-9  | I alt <sup>1</sup><br>Total <sup>1</sup> | Alder Age |       |       |       |       |       |       |  |
|--|--|-----------|-------|-------|-------|-------|-------|-------|--|
|  |  | 0-9       | 10-19 | 20-39 | 40-59 | 60-69 | 70-79 | 80-   |  |
| VEST-AGDER   | 147,9                                    | 103,1     | 52,1  | 117,4 | 117,4 | 226,1 | 352,9 | 445,3 |  |
| 001-139 INFEKSJØSE OG PARASITTÆRE SYKD. ....   | 3,2                                      | 6,7       | 1,7   | 2,6   | 1,5   | 3,6   | 5,5   | 4,7   |  |
| 140-239 SVULSTER .....   | 18,4                                     | 3,4       | 2,2   | 4,0   | 22,3  | 44,0  | 66,5  | 57,3  |  |
| 240-279 INDRESEKR. SYKD., ERNÆRINGS- OG STOFFSKIFTESYKD. ....  | 3,0                                      | 1,7       | 2,0   | 2,1   | 2,8   | 4,1   | 4,9   | 12,0  |  |
| 280-289 SYKD. I BLODET OG DE BLODDANNENDE ORGANER .....  | 0,6                                      | 1,3       | 0,5   | 0,2   | 0,3   | 0,6   | 1,5   | 1,4   |  |
| 320-389 SYKD. I NERVESYSTEMET OG SANSEORG. ....  | 8,9                                      | 8,2       | 3,1   | 3,3   | 6,0   | 11,7  | 23,8  | 55,7  |  |
| 320-349 Sykdommer i sentralnervesystemet .....   | 2,6                                      | 2,5       | 1,2   | 2,0   | 2,6   | 4,2   | 5,1   | 2,9   |  |
| 350-359 Sykdommer i det perifere nervesystem .....   | 0,7                                      | 0,2       | 0,4   | 0,4   | 1,0   | 1,6   | 0,5   | 1,0   |  |
| 360-379 Sykdommer i øyet og øyets omgivelser .....   | 4,9                                      | 2,8       | 0,9   | 0,6   | 1,7   | 5,6   | 17,8  | 51,2  |  |
| 380-389 Sykdommer i øre og proc. mastoideus .....  | 0,8                                      | 2,7       | 0,6   | 0,3   | 0,6   | 0,4   | 0,4   | 0,6   |  |
| 390-459 SYKD. I SIRKULASJONSORGANENE .....   | 22,4                                     | 0,4       | 0,5   | 2,9   | 19,8  | 58,0  | 93,4  | 114,7 |  |
| 410-414 Ischemisk hjertesykdom .....   | 9,5                                      | -         | -     | 0,5   | 10,0  | 29,0  | 40,6  | 33,8  |  |
| 430-438 Cerebrovaskulære sykdommer .....   | 3,6                                      | 0,1       | 0,1   | 0,2   | 1,7   | 7,8   | 17,4  | 28,0  |  |
| 390-405, 415-429, 440-459, Andre sykdommer i sirkulasjonsorganene .....                              | 9,3                                      | 0,3       | 0,4   | 2,2   | 8,1   | 21,2  | 35,4  | 53,0  |  |
| 460-519 SYKDOMMER I ÅNDEDRETTSORGANENE .....   | 11,7                                     | 23,1      | 7,9   | 5,3   | 5,1   | 17,5  | 25,9  | 34,4  |  |
| 460-478 Sykdommer i de øvre luftveier .....  | 4,6                                      | 14,6      | 6,3   | 3,5   | 2,0   | 2,6   | 1,1   | 1,9   |  |
| 480-487 Lungebetennelse og influensa .....   | 3,1                                      | 3,2       | 0,5   | 0,7   | 1,2   | 5,2   | 9,7   | 24,3  |  |
| 490-496 Kronisk obstruktiv lungesykdom og beslektede tilstander .....                                | 3,5                                      | 5,2       | 0,8   | 0,7   | 1,6   | 9,2   | 13,9  | 7,0   |  |
| 500-519 Andre sykdommer i åndedretsorganene .....  | 0,5                                      | 0,1       | 0,3   | 0,4   | 0,3   | 0,6   | 1,2   | 1,2   |  |
| 520-579 SYKD. I FORDØYELSESORGANENE .....  | 9,3                                      | 4,8       | 3,8   | 4,9   | 9,1   | 13,7  | 26,4  | 34,9  |  |
| 530-537 Sykdommer i spiserøret, magesekken og tolvfingertarmen .....                                 | 1,3                                      | 0,1       | 0,1   | 0,4   | 1,5   | 2,2   | 3,8   | 7,6   |  |
| 540-543 Blindtarmbetennelse .....  | 0,9                                      | 0,5       | 2,4   | 1,1   | 0,4   | 0,5   | 0,6   | 0,2   |  |
| 550-553 Bukbrokk .....   | 1,7                                      | 1,0       | 0,1   | 0,4   | 1,6   | 2,3   | 8,4   | 5,4   |  |
| 570-579 Sykdommer i leveren, galleveiene og bukspyttkjertelen .....                                  | 2,8                                      | 1,3       | 0,3   | 1,4   | 2,9   | 4,6   | 7,3   | 13,0  |  |
| 520-529, 555-569 Andre sykdommer i fordøyelsesorganene .....   | 2,7                                      | 2,0       | 0,9   | 1,7   | 2,7   | 4,2   | 6,3   | 8,7   |  |
| 580-629 SYKD. I URIN- OG KJØNNSORGANENE .....  | 7,5                                      | 1,8       | 2,0   | 5,6   | 8,1   | 14,0  | 21,1  | 15,0  |  |
| 580-599 Sykdommer i urinorganene .....   | 3,1                                      | 1,5       | 0,9   | 1,9   | 3,5   | 5,7   | 9,0   | 5,6   |  |
| 600 Prostatahyperplasi .....   | 1,3                                      | -         | -     | -     | 0,6   | 4,8   | 6,9   | 6,2   |  |
| 601-608 Andre sykdommer i mannlige kjønnsorganer .....   | 0,5                                      | 0,3       | 0,6   | 0,3   | 0,5   | 0,6   | 1,2   | -     |  |
| 610-613 Sykdommer i brystkjertelen .....   | 0,3                                      | -         | 0,1   | 0,5   | 0,5   | 0,3   | 0,4   | -     |  |
| 614-629 Betennelse og andre sykdommer i de kvinnelige kjønnsorganer .....                            | 2,3                                      | 0,1       | 0,4   | 2,8   | 3,0   | 2,7   | 3,6   | 3,1   |  |
| 630-676 SYKD. I SVANGERSKAP, UNDER FØDSEL OG I BARSELENG .....                                       | 16,6                                     | .         | 3,9   | 51,5  | 1,6   | .     | .     | .     |  |
| 630-639 Svangerskap som ender med abort .....  | 1,0                                      | .         | 0,5   | 3,0   | 0,3   | .     | .     | .     |  |
| 650-659 Normal fødsel o.a. indikasjoner for behandling under svangerskap, fødsel og forløsning ..... | 13,5                                     | .         | 3,0   | 42,1  | 1,1   | .     | .     | .     |  |
| 640-648, 660-676 Komplikasjoner i tilknytning til svangerskap og fødsel mv. ....                     | 2,0                                      | .         | 0,5   | 6,4   | 0,2   | .     | .     | .     |  |
| 680-709 SYKD. I HUD OG UNDERHUD .....  | 1,1                                      | 1,0       | 0,5   | 1,0   | 1,0   | 1,2   | 1,7   | 3,9   |  |
| 710-739 SYKD. I SKJELETT-MUSKELSYSTEMET OG BINDEVEVET .....  | 11,0                                     | 1,7       | 2,7   | 6,2   | 15,2  | 24,3  | 28,7  | 16,3  |  |
| 710-719 Leddsykdommer og beslektede sykdommer .....  | 5,5                                      | 1,3       | 1,5   | 2,1   | 5,3   | 15,5  | 20,1  | 9,9   |  |
| 720-724 Ryggsykdommer .....  | 3,2                                      | 0,1       | 0,1   | 3,0   | 6,4   | 4,9   | 3,6   | 2,3   |  |
| 725-739 Andre sykdommer i skjelett-muskelsystemet og bindevevet .....                                | 2,2                                      | 0,3       | 1,1   | 1,2   | 3,5   | 3,8   | 4,9   | 4,1   |  |
| 740-759 MEDFØDTE MISDANNELSER .....  | 2,9                                      | 13,1      | 3,0   | 1,2   | 0,7   | 1,8   | 0,8   | 1,0   |  |
| 760-779 VISSE TILSTANDER MED BEGYNNELSE I DEN PERINATALE PERIODEN .....                              | 1,9                                      | 14,6      | .     | .     | .     | .     | .     | .     |  |
| 780-799 SYMPTOMER OG UBESTEMTE TILSTANDER .....  | 7,9                                      | 5,3       | 2,9   | 4,9   | 8,6   | 13,0  | 16,5  | 22,9  |  |
| 800-999 SKADER OG FORGIFTNINGER .....  | 13,0                                     | 7,9       | 11,0  | 10,6  | 9,4   | 12,1  | 25,5  | 55,5  |  |
| ANDRE ÅRSAKER TIL SYKEHUSOPPHOLD .....   | 6,1                                      | 5,9       | 3,0   | 7,9   | 4,6   | 4,8   | 7,5   | 10,9  |  |
| UOPPGITT ÅRSAK TIL SYKEHUSOPPHOLD .....  | 2,4                                      | 2,0       | 1,6   | 3,1   | 1,4   | 2,0   | 3,4   | 4,9   |  |

<sup>1</sup> Kjønn- og aldersjusterte tall (se tekstdelen, avsnitt 7).<sup>1</sup> Adjusted for sex and age (see chapter 7, standardizing).



Tabell 25 (forts.). Utskrivninger pr. 1 000 innbyggere, etter bosted, alder og diagnose. Fylke. 1992 Discharges per 1 000 population, by place of residence, age and diagnosis. County. 1992

| ICD-9                            | I alt <sup>1</sup><br>Total <sup>1</sup>  | Alder Age |       |        |       |       |       |       |       |
|----------------------------------|---|-----------|-------|--------|-------|-------|-------|-------|-------|
|                                  |   | 0-9       | 10-19 | 20- 39 | 40-59 | 60-69 | 70-79 | 80-   |       |
| ROGALAND                         | 138,9   | 100,5     | 56,4  | 125,8  | 103,3 | 194,8 | 307,6 | 383,4 |       |
| 001-139                          | INFEKSIØSE OG PARASITTÆRE SYKD. ....  | 2,6       | 8,5   | 1,8    | 1,4   | 1,0   | 1,9   | 3,0   | 5,7   |
| 140-239                          | SVULSTER .....  | 16,2      | 3,6   | 3,4    | 4,9   | 19,6  | 38,5  | 53,2  | 43,7  |
| 240-279                          | INDRESEKR. SYKD., ERNÆRINGS- OG<br>STOFFSKIFTESYKD. ....  | 1,8       | 0,6   | 1,2    | 1,3   | 1,9   | 3,1   | 3,9   | 4,8   |
| 280-289                          | SYKD. I BLODET OG DE BLODDANNEDE<br>ORGANER .....   | 0,7       | 0,9   | 0,6    | 0,2   | 0,3   | 0,7   | 1,1   | 4,7   |
| 320-389                          | SYKD. I NERVESYSTEMET OG SANSEORG. ....   | 6,3       | 7,2   | 2,9    | 3,0   | 4,7   | 7,2   | 16,6  | 26,0  |
| 320-349                          | Sykdommer i sentralnervesystemet .....  | 1,9       | 2,8   | 1,1    | 1,4   | 1,9   | 1,8   | 3,5   | 2,2   |
| 350-359                          | Sykdommer i det perifere nervesystem .....  | 0,6       | 0,1   | 0,2    | 0,4   | 0,8   | 1,0   | 1,2   | 0,7   |
| 360-379                          | Sykdommer i øyet og øyets omgivelser .....  | 3,0       | 2,4   | 0,9    | 0,8   | 1,3   | 3,6   | 10,8  | 22,9  |
| 380-389                          | Sykdommer i øre og proc. mastoideus .....   | 0,8       | 1,9   | 0,7    | 0,4   | 0,7   | 0,9   | 1,1   | 0,2   |
| 390-459                          | SYKD. I SIRKULASJONSORGANENE .....  | 20,0      | 0,4   | 0,5    | 2,2   | 15,4  | 53,1  | 84,8  | 108,8 |
| 410-414                          | Ischemisk hjertesykdom .....  | 8,6       | -     | -      | 0,4   | 7,9   | 28,0  | 35,2  | 35,2  |
| 430-438                          | Cerebrovaskulære sykdommer .....  | 2,6       | 0,0   | 0,1    | 0,4   | 1,7   | 5,4   | 10,4  | 20,7  |
| 390-405,<br>415-429,<br>440-459, | Andre sykdommer i sirkulasjonsorganene .....  | 8,7       | 0,4   | 0,4    | 1,4   | 5,8   | 19,7  | 39,2  | 53,0  |
| 460-519                          | SYKDOMMER I ÅNDEDRETTSORGANENE .....  | 11,6      | 21,6  | 6,7    | 5,0   | 6,9   | 14,8  | 30,1  | 29,2  |
| 460-478                          | Sykdommer i de øvre luftveier .....   | 4,6       | 12,5  | 4,9    | 3,7   | 3,1   | 2,3   | 2,4   | 2,1   |
| 480-487                          | Lungebetennelse og influensa .....  | 2,8       | 3,7   | 0,8    | 0,5   | 1,2   | 3,4   | 11,1  | 16,8  |
| 490-496                          | Kronisk obstruktiv lungesykdom og beslektede<br>tilstander .....                                | 3,8       | 5,3   | 0,8    | 0,6   | 2,2   | 7,9   | 15,6  | 8,8   |
| 500-519                          | Andre sykdommer i åndedretsorganene .....   | 0,4       | 0,0   | 0,2    | 0,3   | 0,4   | 1,2   | 1,0   | 1,6   |
| 520-579                          | SYKD. I FORDØYELSESORGANENE .....   | 8,4       | 4,2   | 4,1    | 4,9   | 7,3   | 13,1  | 21,3  | 33,8  |
| 530-537                          | Sykdommer i spiserøret, magesekken og<br>tolvfingerarmen .....                                  | 1,3       | 0,2   | 0,1    | 0,6   | 1,5   | 2,5   | 3,5   | 7,4   |
| 540-543                          | Blindtarmbetennelse .....   | 0,8       | 0,3   | 2,4    | 0,9   | 0,5   | 0,3   | 0,5   | 0,6   |
| 550-553                          | Bukbrokk .....  | 1,1       | 1,5   | 0,1    | 0,2   | 0,6   | 2,4   | 3,8   | 4,3   |
| 570-579                          | Sykdommer i leveren, galleveiene og<br>bukspyttkjertelen .....                                  | 2,6       | 0,5   | 0,3    | 1,4   | 2,4   | 4,6   | 7,0   | 13,6  |
| 520-529,<br>555-569              | Andre sykdommer i fordøyelsesorganene .....   | 2,6       | 1,7   | 1,3    | 1,7   | 2,4   | 3,4   | 6,4   | 7,9   |
| 580-629                          | SYKD. I URIN- OG KJØNNSORGANENE .....   | 9,4       | 3,2   | 2,8    | 8,3   | 9,8   | 14,7  | 23,0  | 18,8  |
| 580-599                          | Sykdommer i urinorganene .....  | 2,8       | 2,7   | 1,1    | 1,3   | 2,6   | 3,7   | 8,1   | 9,3   |
| 600                              | Prostatahyperplasi .....  | 1,4       | -     | -      | -     | 0,4   | 4,4   | 9,2   | 6,0   |
| 601-608                          | Andre sykdommer i mannlige kjønnsorganer .....  | 0,4       | 0,5   | 0,5    | 0,4   | 0,3   | 0,7   | 0,4   | 0,5   |
| 610-613                          | Sykdommer i brystkjertelen .....  | 0,8       | 0,0   | 0,1    | 0,5   | 1,3   | 2,2   | 1,4   | 0,9   |
| 614-629                          | Betennelse og andre sykdommer i de kvinnelige<br>kjønnsorganer .....                            | 3,9       | -     | 1,0    | 6,1   | 5,2   | 3,7   | 3,9   | 2,1   |
| 630-676                          | SYKD. I SVANGERSKAP, UNDER FØDSEL<br>OG I BARSELSENG .....                                      | 21,1      | .     | 5,3    | 65,9  | 1,6   | .     | .     | .     |
| 630-639                          | Svangerskap som ender med abort .....   | 2,9       | .     | 1,3    | 8,6   | 0,3   | .     | .     | .     |
| 650-659                          | Normal fødsel o.a. indikasjoner for behandling<br>under svangerskap, fødsel og forløsning ..... | 14,6      | .     | 3,1    | 46,1  | 1,0   | .     | .     | .     |
| 640-648,<br>660-676              | Komplikasjoner i tilknytning til svangerskap og<br>fødsel mv. ....                              | 3,6       | .     | 1,0    | 11,2  | 0,3   | .     | .     | .     |
| 680-709                          | SYKD. I HUD OG UNDERHUD .....   | 0,9       | 1,0   | 0,4    | 0,8   | 0,7   | 1,0   | 1,8   | 1,6   |
| 710-739                          | SYKD. I SKJELETT-MUSKELSYSTEMET OG<br>BINDEVEVET .....  | 6,8       | 1,4   | 3,1    | 4,6   | 9,1   | 11,3  | 16,5  | 10,5  |
| 710-719                          | Leddsykdommer og beslektede sykdommer .....   | 3,1       | 1,0   | 1,8    | 1,7   | 2,4   | 6,2   | 11,4  | 5,9   |
| 720-724                          | Ryggsykdommer .....   | 1,9       | 0,2   | 0,2    | 1,7   | 4,1   | 2,1   | 1,8   | 1,0   |
| 725-739                          | Andre sykdommer i skjelett-muskelsystemet og<br>bindevevet .....                                | 1,8       | 0,2   | 1,1    | 1,2   | 2,6   | 3,1   | 3,4   | 3,5   |
| 740-759                          | MEDFØDTE MISDANNELSER .....   | 2,4       | 12,5  | 2,1    | 0,9   | 0,6   | 0,4   | 0,4   | 0,8   |
| 760-779                          | VISSE TILSTANDER MED BEGYNNELSE I<br>DEN PERINATALE PERIODEN .....                              | 1,5       | 11,4  | .      | .     | .     | .     | .     | .     |
| 780-799                          | SYMPTOMER OG UBESTEMTE TILSTANDER ...   | 7,9       | 6,6   | 4,8    | 5,4   | 8,0   | 11,2  | 14,6  | 20,4  |
| 800-999                          | SKADER OG FORGIFTNINGER .....   | 13,1      | 8,8   | 12,3   | 11,1  | 9,4   | 13,1  | 20,4  | 54,3  |
|                                  | ANDRE ÅRSAKER TIL SYKEHUSOPPHOLD .....  | 6,1       | 6,7   | 3,0    | 4,5   | 5,7   | 6,9   | 11,7  | 15,2  |
|                                  | UOPPGITT ÅRSAK TIL SYKEHUSOPPHOLD .....   | 2,2       | 1,9   | 1,4    | 1,7   | 1,3   | 3,8   | 5,2   | 5,3   |

<sup>1</sup> Kjønn- og aldersjusterte tall (se tekstdelen, avsnitt 7).

<sup>1</sup> Adjusted for sex and age (see chapter 7, standardizing).

Tabell 25 (forts.). Utskrivninger pr. 1 000 innbyggere, etter bosted, alder og diagnose. Fylke. 1992 Discharges per 1 000 population, by place of residence, age and diagnosis. County. 1992

| ICD-9   | I alt <sup>1</sup><br>Total <sup>1</sup> | Alder Age |       |       |       |       |       |       |
|---|--|-----------|-------|-------|-------|-------|-------|-------|
|   |  | 0-9       | 10-19 | 20-39 | 40-59 | 60-69 | 70-79 | 80-   |
| HORDALAND   | 146,4                                    | 128,2     | 61,0  | 122,1 | 107,0 | 215,8 | 313,1 | 424,9 |
| 001-139 INFEKSIØSE OG PARASITTÆRE SYKD. ....  | 3,6                                      | 12,8      | 2,7   | 1,9   | 1,4   | 2,4   | 3,9   | 5,6   |
| 140-239 SVULSTER .....  | 16,8                                     | 4,4       | 1,9   | 4,7   | 18,6  | 43,2  | 56,1  | 51,6  |
| 240-279 INDRESEKR. SYKD., ERNÆRINGS- OG<br>STOFFSKIFTESYKD. ....  | 3,0                                      | 1,9       | 2,5   | 1,7   | 3,1   | 4,5   | 6,3   | 8,6   |
| 280-289 SYKD. I BLODET OG DE BLODDANNENDE<br>ORGANER .....  | 0,7                                      | 1,0       | 0,7   | 0,2   | 0,4   | 0,6   | 1,9   | 4,6   |
| 320-389 SYKD. I NERVESYSTEMET OG SANSEORG. ....   | 6,2                                      | 9,4       | 2,9   | 3,0   | 4,9   | 7,7   | 14,1  | 20,5  |
| 320-349 Sykdommer i sentralnervesystemet .....  | 2,2                                      | 3,8       | 1,4   | 1,6   | 1,7   | 2,5   | 3,6   | 2,5   |
| 350-359 Sykdommer i det perifere nervesystem .....  | 0,3                                      | 0,3       | 0,1   | 0,2   | 0,5   | 0,7   | 0,4   | 0,9   |
| 360-379 Sykdommer i øyet og øyets omgivelser .....  | 2,8                                      | 2,2       | 0,8   | 0,8   | 1,9   | 3,7   | 9,6   | 16,6  |
| 380-389 Sykdommer i øre og proc. mastoideus .....   | 0,9                                      | 3,2       | 0,6   | 0,4   | 0,8   | 0,8   | 0,6   | 0,5   |
| 390-459 SYKD. I SIRKULASJONSORGANENE .....  | 20,4                                     | 0,8       | 0,7   | 2,5   | 16,8  | 54,5  | 82,5  | 109,5 |
| 410-414 Ischemisk hjertesykdom .....  | 8,6                                      | 0,0       | -     | 0,4   | 7,9   | 29,2  | 34,1  | 35,5  |
| 430-438 Cerebrovaskulære sykdommer .....  | 3,1                                      | 0,2       | 0,1   | 0,2   | 1,5   | 6,2   | 15,1  | 24,4  |
| 390-405,<br>415-429,<br>440-459, Andre sykdommer i sirkulasjonsorganene .....                           | 8,7                                      | 0,5       | 0,6   | 1,9   | 7,4   | 19,1  | 33,4  | 49,6  |
| 460-519 SYKDOMMER I ÅNDEDRETTSORGANENE .....  | 11,1                                     | 29,0      | 6,4   | 3,7   | 3,8   | 14,6  | 22,5  | 36,0  |
| 460-478 Sykdommer i de øvre luftveier .....   | 4,1                                      | 20,3      | 4,1   | 1,8   | 0,9   | 0,8   | 1,0   | 1,8   |
| 480-487 Lungebetennelse og influensa .....  | 3,2                                      | 4,1       | 0,8   | 0,7   | 1,0   | 4,3   | 9,9   | 24,2  |
| 490-496 Kronisk obstruktiv lungesykdom og beslektede<br>tilstander .....                                | 3,3                                      | 4,5       | 1,4   | 0,7   | 1,7   | 8,7   | 10,6  | 9,2   |
| 500-519 Andre sykdommer i åndedrettsorganene .....  | 0,4                                      | 0,1       | 0,2   | 0,6   | 0,2   | 0,8   | 1,0   | 0,8   |
| 520-579 SYKD. I FORDØYELSESGRANERNE .....   | 10,7                                     | 7,0       | 4,8   | 6,6   | 9,3   | 17,2  | 26,5  | 37,8  |
| 530-537 Sykdommer i spiserøret, magesekken og<br>tolvfingerarmen .....                                  | 2,0                                      | 1,4       | 0,3   | 0,9   | 1,6   | 3,7   | 5,3   | 8,6   |
| 540-543 Blindtarmbetennelse .....   | 0,9                                      | 0,4       | 2,3   | 1,2   | 0,6   | 0,5   | 0,5   | 0,4   |
| 550-553 Bukbrokk .....  | 1,8                                      | 2,1       | 0,2   | 0,5   | 1,7   | 4,1   | 5,0   | 3,8   |
| 570-579 Sykdommer i leveren, galleveiene og<br>bukspyttkjertelen .....                                  | 2,8                                      | 0,9       | 0,4   | 1,7   | 2,4   | 4,4   | 8,3   | 12,2  |
| 520-529,<br>555-569 Andre sykdommer i fordøyelsesorganene .....   | 3,3                                      | 2,3       | 1,6   | 2,2   | 2,9   | 4,5   | 7,4   | 12,8  |
| 580-629 SYKD. I URIN- OG KJØNNNSORGANENE .....  | 9,6                                      | 8,4       | 3,3   | 6,7   | 9,3   | 15,1  | 21,8  | 22,1  |
| 580-599 Sykdommer i urinorganene .....  | 4,5                                      | 7,8       | 1,3   | 2,3   | 3,6   | 6,8   | 9,2   | 11,3  |
| 600 Prostatahyperplasi .....  | 1,2                                      | -         | -     | -     | 0,1   | 3,7   | 7,6   | 7,1   |
| 601-608 Andre sykdommer i mannlige kjønnsorganer .....  | 0,7                                      | 0,6       | 1,0   | 0,5   | 0,7   | 1,1   | 0,8   | 0,6   |
| 610-613 Sykdommer i brystkjertelen .....  | 0,4                                      | 0,0       | 0,1   | 0,5   | 0,9   | 0,5   | 0,3   | 0,1   |
| 614-629 Betennelse og andre sykdommer i de kvinnelige<br>kjønnsorganer .....                            | 2,8                                      | 0,0       | 0,8   | 3,4   | 4,0   | 3,1   | 4,0   | 3,0   |
| 630-676 SYKD. I SVANGERSKAP, UNDER FØDSEL<br>OG I BARSELSENG .....                                      | 19,2                                     | .         | 7,3   | 59,2  | 1,6   | .     | .     | .     |
| 630-639 Svangerskap som ender med abort .....   | 2,4                                      | .         | 1,4   | 6,9   | 0,5   | .     | .     | .     |
| 650-659 Normal fødsel o.a. indikasjoner for behandling<br>under svangerskap, fødsel og forløsning ..... | 12,4                                     | .         | 4,0   | 38,8  | 0,7   | .     | .     | .     |
| 640-648, 660-676 Komplikasjoner i tilknytning til svangerskap og<br>fødsel mv. ....                     | 4,5                                      | .         | 2,0   | 13,5  | 0,4   | .     | .     | .     |
| 680-709 SYKD. I HUD OG UNDERHUD .....   | 1,4                                      | 1,7       | 0,7   | 1,3   | 1,2   | 1,1   | 2,5   | 2,5   |
| 710-739 SYKD. I SKJELETT-MUSKELSYSTEMET OG<br>BINDEVEVET .....  | 9,5                                      | 2,9       | 3,3   | 6,1   | 11,9  | 19,3  | 21,8  | 17,7  |
| 710-719 Leddsykdommer og beslektede sykdommer .....   | 4,8                                      | 2,1       | 1,3   | 2,0   | 4,7   | 12,4  | 15,3  | 9,7   |
| 720-724 Ryggsykdommer .....   | 2,3                                      | 0,1       | 0,4   | 2,6   | 4,4   | 2,6   | 2,0   | 1,6   |
| 725-739 Andre sykdommer i skjelett-muskelsystemet og<br>bindevevet .....                                | 2,4                                      | 0,7       | 1,6   | 1,4   | 2,9   | 4,3   | 4,6   | 6,5   |
| 740-759 MEDFØDTE MISDANNELSER .....   | 2,2                                      | 11,7      | 1,7   | 0,6   | 0,6   | 0,5   | 0,6   | 0,4   |
| 760-779 VISSE TILSTANDER MED BEGYNNELSE I<br>DEN PERINATALE PERIODEN .....                              | 1,5                                      | 11,6      | .     | .     | .     | .     | .     | .     |
| 780-799 SYMPTOMER OG UBESTEMTE TILSTANDER ....  | 9,5                                      | 10,7      | 5,6   | 5,8   | 8,5   | 12,4  | 18,1  | 28,9  |
| 800-999 SKADER OG FORGIFTNINGER .....   | 14,9                                     | 10,7      | 13,2  | 12,1  | 10,1  | 15,5  | 25,4  | 64,9  |
| ANDRE ÅRSAKER TIL SYKEHUSOPPHOLD .....  | 5,4                                      | 4,0       | 2,8   | 5,3   | 5,3   | 6,5   | 8,2   | 12,7  |
| UOPPGITT ÅRSÅK TIL SYKEHUSOPPHOLD .....   | 0,6                                      | 0,4       | 0,6   | 0,8   | 0,3   | 0,7   | 1,0   | 1,4   |

<sup>1</sup> Kjønn- og aldersjusterte tall (se tekstdelen, avsnitt 7).<sup>1</sup> Adjusted for sex and age (see chapter 7, standardizing).

Tabell 25 (forts.). Utskrivninger pr. 1 000 innbyggere, etter bosted, alder og diagnose. Fylke. 1992 Discharges per 1 000 population, by place of residence, age and diagnosis. County. 1992

| ICD-9  | I alt <sup>1</sup><br>Total <sup>1</sup> | Alder Age |       |       |       |       |       |       |
|--|--|-----------|-------|-------|-------|-------|-------|-------|
|  |  | 0-9       | 10-19 | 20-39 | 40-59 | 60-69 | 70-79 | 80-   |
| SOGN OG FJORDANE   | 164,4                                    | 128,8     | 70,1  | 140,0 | 126,2 | 236,0 | 363,1 | 447,5 |
| 001-139 INFEKSIØSE OG PARASITTÆRE SYKD. ....   | 3,2                                      | 7,4       | 2,3   | 2,2   | 2,1   | 2,4   | 4,6   | 6,0   |
| 140-239 SVULSTER .....   | 18,5                                     | 3,0       | 5,0   | 5,4   | 18,9  | 45,5  | 64,3  | 59,8  |
| 240-279 INDRESEKR. SYKD., ERNÆRINGS- OG STOFFSKIFTESYKD. ....  | 3,0                                      | 1,1       | 1,6   | 2,3   | 2,8   | 4,1   | 7,9   | 8,7   |
| 280-289 SYKD. I BLODET OG DE BLODDANNENDE ORGANER .....  | 1,1                                      | 0,7       | 0,6   | 0,5   | 0,8   | 1,5   | 4,7   | 4,2   |
| 320-389 SYKD. I NERVESYSTEMET OG SANSEORG. ....  | 8,8                                      | 10,5      | 4,2   | 3,6   | 6,1   | 11,8  | 23,5  | 40,5  |
| 320-349 Sykdommer i sentralnervesystemet .....   | 2,9                                      | 3,6       | 2,7   | 1,8   | 2,4   | 3,2   | 6,3   | 4,2   |
| 350-359 Sykdommer i det perifere nervesystem .....   | 0,7                                      | 0,3       | 0,3   | 0,5   | 1,3   | 1,0   | 0,9   | 0,9   |
| 360-379 Sykdommer i øyet og øyets omgivelser .....   | 4,6                                      | 3,7       | 1,0   | 0,9   | 2,0   | 7,0   | 16,0  | 34,9  |
| 380-389 Sykdommer i øre og proc. mastoideus .....  | 0,7                                      | 2,9       | 0,2   | 0,4   | 0,4   | 0,6   | 0,3   | 0,5   |
| 390-459 SYKD. I SIRKULASJONSORGANENE .....   | 19,0                                     | 0,7       | 0,4   | 3,0   | 15,7  | 48,0  | 82,3  | 95,7  |
| 410-414 Ischemisk hjertesykdom .....   | 6,4                                      | -         | -     | 0,1   | 5,7   | 17,4  | 31,3  | 28,0  |
| 430-438 Cerebrovaskulære sykdommer .....   | 3,2                                      | 0,1       | -     | 0,3   | 2,0   | 7,5   | 14,6  | 22,6  |
| 390-405, 415-429, 440-459, Andre sykdommer i sirkulasjonsorganene .....                              | 9,4                                      | 0,6       | 0,4   | 2,6   | 8,0   | 23,2  | 36,4  | 45,1  |
| 460-519 SYKDOMMER I ÅNDEDRETTSORGANENE .....   | 12,6                                     | 32,4      | 8,9   | 5,7   | 4,2   | 12,5  | 23,7  | 38,6  |
| 460-478 Sykdommer i de øvre luftveier .....  | 5,9                                      | 24,9      | 6,7   | 4,0   | 1,2   | 1,4   | 0,9   | 2,4   |
| 480-487 Lungebetennelse og influensa .....   | 3,7                                      | 3,7       | 0,5   | 0,9   | 1,8   | 6,0   | 12,2  | 26,5  |
| 490-496 Kronisk obstruktiv lungesykdom og beslektede tilstander .....                                | 2,3                                      | 3,8       | 1,1   | 0,5   | 1,1   | 4,4   | 8,3   | 5,8   |
| 500-519 Andre sykdommer i åndedretsorganene .....  | 0,6                                      | -         | 0,5   | 0,3   | 0,2   | 0,6   | 2,3   | 4,0   |
| 520-579 SYKD. I FORDØYELSESGRANNE .....  | 11,9                                     | 7,2       | 6,9   | 6,2   | 10,1  | 19,9  | 29,8  | 45,0  |
| 530-537 Sykdommer i spiserøret, magesekken og tolvfingertarmen .....                                 | 1,8                                      | 0,1       | 0,5   | 0,8   | 2,0   | 3,2   | 4,9   | 8,1   |
| 540-543 Blindtarmbetennelse .....  | 1,1                                      | 0,6       | 3,0   | 1,4   | 0,6   | 0,3   | 0,7   | 0,5   |
| 550-553 Bukbrokk .....   | 2,4                                      | 3,4       | 0,5   | 0,4   | 2,1   | 5,8   | 6,6   | 6,1   |
| 570-579 Sykdommer i leveren, galleveiene og bukspyttkjertelen .....                                  | 3,0                                      | 0,7       | 0,5   | 1,1   | 2,1   | 6,7   | 10,6  | 16,4  |
| 520-529, 555-569 Andre sykdommer i fordøyelsesorganene .....   | 3,6                                      | 2,4       | 2,5   | 2,5   | 3,4   | 3,9   | 7,0   | 13,7  |
| 580-629 SYKD. I URIN- OG KJØNNSORGANENE .....  | 11,3                                     | 6,5       | 3,4   | 7,9   | 10,9  | 17,6  | 29,6  | 31,2  |
| 580-599 Sykdommer i urinorganene .....   | 4,7                                      | 5,6       | 1,7   | 2,2   | 3,7   | 5,9   | 13,6  | 15,5  |
| 600 Prostatahyperplasi .....   | 1,7                                      | -         | -     | -     | 0,8   | 5,5   | 8,0   | 9,2   |
| 601-608 Andre sykdommer i mannlige kjønnsorganer .....   | 0,7                                      | 0,8       | 1,1   | 0,4   | 0,6   | 1,5   | 0,8   | 1,3   |
| 610-613 Sykdommer i brystkjertelen .....   | 0,7                                      | -         | 0,1   | 0,5   | 1,4   | 0,9   | 0,9   | 0,7   |
| 614-629 Betennelse og andre sykdommer i de kvinnelige kjønnsorganer .....                            | 3,6                                      | 0,1       | 0,5   | 4,8   | 4,4   | 3,8   | 6,3   | 4,5   |
| 630-676 SYKD. I SVANGERSKAP, UNDER FØDSEL OG I BARSELSENG .....                                      | 19,6                                     | .         | 4,2   | 60,0  | 3,0   | .     | .     | .     |
| 630-639 Svangerskap som ender med abort .....  | 2,4                                      | .         | 1,5   | 6,6   | 0,9   | .     | .     | .     |
| 650-659 Normal fødsel o.a. indikasjoner for behandling under svangerskap, fødsel og forløsning ..... | 12,7                                     | .         | 1,9   | 39,6  | 1,3   | .     | .     | .     |
| 640-648, 660-676 Komplikasjoner i tilknytning til svangerskap og fødsel mv. ....                     | 4,5                                      | .         | 0,7   | 13,8  | 0,8   | .     | .     | .     |
| 680-709 SYKD. I HUD OG UNDERHUD .....  | 1,9                                      | 2,0       | 0,9   | 1,7   | 1,8   | 2,1   | 2,1   | 5,1   |
| 710-739 SYKD. I SKJELETT-MUSKELSYSTEMET OG BINDEVEVET .....  | 13,0                                     | 2,5       | 4,3   | 8,3   | 18,5  | 24,1  | 30,8  | 19,3  |
| 710-719 Leddsykdommer og beslektede sykdommer .....  | 6,3                                      | 1,7       | 2,2   | 3,2   | 6,5   | 14,3  | 20,7  | 11,2  |
| 720-724 Ryggsykdommer .....  | 2,7                                      | 0,1       | 0,1   | 2,7   | 5,4   | 3,4   | 3,7   | 1,6   |
| 725-739 Andre sykdommer i skjelett-muskelsystemet og bindevevet .....                                | 3,9                                      | 0,7       | 1,9   | 2,4   | 6,6   | 6,5   | 6,5   | 6,5   |
| 740-759 MEDFØDTE MISDANNELSER .....  | 2,8                                      | 12,9      | 3,1   | 1,0   | 1,1   | 0,5   | 1,3   | 1,3   |
| 760-779 VISSE TILSTANDER MED BEGYNNELSE I DEN PERINATALE PERIODEN .....                              | 1,4                                      | 10,1      | .     | .     | .     | .     | .     | .     |
| 780-799 SYMPTOMER OG UBESTEMTE TILSTANDER .....  | 8,6                                      | 7,7       | 3,9   | 6,4   | 8,6   | 13,4  | 15,0  | 19,9  |
| 800-999 SKADER OG FORGIFTNINGER .....  | 15,4                                     | 9,2       | 13,3  | 15,1  | 10,7  | 16,2  | 26,8  | 49,8  |
| ANDRE ÅRSAKER TIL SYKEHUSOPPHOLD .....   | 8,5                                      | 8,6       | 4,0   | 8,4   | 8,3   | 11,4  | 10,4  | 14,3  |
| UOPPGITT ÅRSAK TIL SYKEHUSOPPHOLD .....  | 3,8                                      | 6,5       | 3,0   | 2,2   | 2,8   | 4,9   | 6,5   | 8,3   |

<sup>1</sup> Kjønn- og aldersjusterte tall (se tekstdelen, avsnitt 7).

<sup>1</sup> Adjusted for sex and age (see chapter 7, standardizing).

Tabell 25 (forts.). Utskrivninger pr. 1 000 innbyggere, etter bosted, alder og diagnose. Fylke. 1992 Discharges per 1 000 population, by place of residence, age and diagnosis. County. 1992

| ICD-9  | I alt <sup>1</sup><br>Total <sup>1</sup> | Alder Age |       |        |       |       |       |       |
|--|--|-----------|-------|--------|-------|-------|-------|-------|
|  |  | 0-9       | 10-19 | 20- 39 | 40-59 | 60-69 | 70-79 | 80-   |
| MØRE OG ROMSDAL  | 143,5                                    | 101,8     | 60,8  | 125,9  | 113,3 | 208,0 | 311,6 | 375,7 |
| 001-139 INFEKSJØSE OG PARASITTÆRE SYKD. ....   | 2,4                                      | 5,5       | 1,5   | 1,6    | 1,5   | 2,5   | 3,4   | 4,6   |
| 140-239 SVULSTER .....   | 18,3                                     | 4,0       | 3,4   | 6,0    | 21,0  | 43,5  | 63,3  | 47,7  |
| 240-279 INDRESEKR. SYKD., ERNÆRINGS- OG STOFFSKIFTESYKD. ....  | 2,7                                      | 1,5       | 1,3   | 2,1    | 2,7   | 3,8   | 5,8   | 5,7   |
| 280-289 SYKD. I BLODET OG DE BLODDANNENDE ORGANER .....  | 0,9                                      | 0,8       | 0,4   | 0,2    | 0,3   | 0,5   | 1,9   | 10,2  |
| 320-389 SYKD. I NERVESYSTEMET OG SANSEORG. ....  | 7,2                                      | 8,6       | 2,7   | 3,5    | 4,3   | 8,2   | 18,5  | 38,5  |
| 320-349 Sykdommer i sentralnervesystemet .....   | 2,2                                      | 3,3       | 1,4   | 1,5    | 2,2   | 2,2   | 4,0   | 2,8   |
| 350-359 Sykdommer i det perifere nervesystem .....   | 0,6                                      | 0,4       | 0,2   | 0,6    | 0,5   | 0,5   | 1,3   | 1,2   |
| 360-379 Sykdommer i øyet og øyets omgivelser .....   | 3,7                                      | 2,2       | 1,0   | 1,0    | 1,1   | 4,5   | 12,8  | 33,9  |
| 380-389 Sykdommer i øre og proc. mastoideus .....  | 0,7                                      | 2,6       | 0,2   | 0,3    | 0,4   | 0,9   | 0,3   | 0,7   |
| 390-459 SYKD. I SIRKULASJONSORGANENE .....   | 20,2                                     | 0,4       | 0,2   | 2,0    | 17,4  | 57,3  | 86,7  | 91,5  |
| 410-414 Ischemisk hjertesykdom .....   | 8,8                                      | -         | -     | 0,3    | 8,1   | 30,2  | 37,4  | 31,5  |
| 430-438 Cerebrovaskulære sykdommer .....   | 2,9                                      | 0,1       | 0,1   | 0,3    | 2,3   | 5,4   | 12,9  | 19,5  |
| 390-405, 415-429, 440-459, Andre sykdommer i sirkulasjonsorganene .....                              | 8,5                                      | 0,3       | 0,2   | 1,5    | 7,0   | 21,7  | 36,4  | 40,5  |
| 460-519 SYKDOMMER I ÅNDEDRETTSORGANENE .....   | 9,4                                      | 22,2      | 7,5   | 3,4    | 3,9   | 11,1  | 20,4  | 25,6  |
| 460-478 Sykdommer i de øvre luftveier .....  | 4,1                                      | 16,2      | 6,0   | 2,2    | 1,0   | 1,4   | 1,8   | 1,2   |
| 480-487 Lungebetennelse og influensa .....   | 2,5                                      | 2,3       | 0,4   | 0,5    | 1,0   | 3,9   | 9,9   | 16,7  |
| 490-496 Kronisk obstruktiv lungesykdom og beslektede tilstander .....                                | 2,4                                      | 3,6       | 0,9   | 0,4    | 1,4   | 5,4   | 7,7   | 5,9   |
| 500-519 Andre sykdommer i åndedretsorganene .....  | 0,4                                      | 0,2       | 0,2   | 0,4    | 0,4   | 0,5   | 0,9   | 1,8   |
| 520-579 SYKD. I FORDØYELSESORGANENE .....  | 10,0                                     | 4,9       | 4,9   | 6,4    | 9,3   | 15,9  | 23,1  | 35,3  |
| 530-537 Sykdommer i spiserøret, magesekken og tolvfingertarmen .....                                 | 1,5                                      | 0,3       | 0,2   | 0,8    | 1,8   | 2,5   | 4,2   | 6,4   |
| 540-543 Blindtarmbetennelse .....  | 1,1                                      | 0,7       | 2,8   | 1,4    | 0,6   | 0,3   | 0,6   | 0,2   |
| 550-553 Bukbrokk .....   | 1,8                                      | 2,3       | 0,2   | 0,5    | 1,4   | 4,0   | 5,9   | 4,9   |
| 570-579 Sykdommer i leveren, galleveiene og bukspytkjertelen .....                                   | 2,7                                      | 0,5       | 0,4   | 1,1    | 2,8   | 4,5   | 7,6   | 15,7  |
| 520-529, 555-569 Andre sykdommer i fordøyelsesorganene .....   | 2,8                                      | 1,2       | 1,5   | 2,6    | 2,7   | 4,5   | 4,7   | 8,1   |
| 580-629 SYKD. I URIN- OG KJØNNNSORGANENE .....   | 9,6                                      | 4,0       | 2,7   | 8,0    | 10,7  | 17,8  | 18,9  | 18,0  |
| 580-599 Sykdommer i urinorganene .....   | 3,2                                      | 2,6       | 0,9   | 1,9    | 3,3   | 7,2   | 6,7   | 6,8   |
| 600 Prostatahyperplasi .....   | 1,3                                      | -         | -     | -      | 0,3   | 4,5   | 6,9   | 6,7   |
| 601-608 Andre sykdommer i mannlige kjønnsorganer .....   | 0,7                                      | 1,2       | 0,8   | 0,5    | 0,3   | 1,3   | 0,9   | 0,9   |
| 610-613 Sykdommer i brystkjertelen .....   | 0,5                                      | -         | 0,1   | 0,6    | 0,8   | 0,7   | 0,2   | -     |
| 614-629 Betennelse og andre sykdommer i de kvinnelige kjønnsorganer .....                            | 3,9                                      | 0,1       | 1,0   | 5,0    | 6,0   | 4,0   | 4,2   | 3,6   |
| 630-676 SYKD. I SVANGERSKAP, UNDER FØDSEL OG I BARSELSENG .....                                      | 18,6                                     | .         | 6,0   | 56,1   | 2,1   | .     | .     | .     |
| 630-639 Svangerskap som ender med abort .....  | 2,9                                      | .         | 2,1   | 7,9    | 0,7   | .     | .     | .     |
| 650-659 Normal fødsel o.a. indikasjoner for behandling under svangerskap, fødsel og forløsning ..... | 11,7                                     | .         | 2,3   | 36,1   | 1,0   | .     | .     | .     |
| 640-648, 660-676 Komplikasjoner i tilknytning til svangerskap og fødsel mv. ....                     | 4,0                                      | .         | 1,7   | 12,1   | 0,4   | .     | .     | .     |
| 680-709 SYKD. I HUD OG UNDERHUD .....  | 1,2                                      | 1,3       | 1,0   | 1,3    | 1,1   | 1,3   | 1,0   | 1,9   |
| 710-739 SYKD. I SKJELETT-MUSKELSYSTEMET OG BINDEVEVET .....  | 9,1                                      | 2,7       | 3,4   | 6,8    | 12,9  | 15,0  | 18,9  | 11,4  |
| 710-719 Leddsykdommer og beslektede sykdommer .....  | 4,2                                      | 2,1       | 1,8   | 2,2    | 4,4   | 8,4   | 13,2  | 5,8   |
| 720-724 Ryggsykdommer .....  | 2,8                                      | 0,0       | 0,5   | 3,0    | 5,5   | 3,0   | 2,0   | 1,6   |
| 725-739 Andre sykdommer i skjelett-muskelsystemet og bindevevet .....                                | 2,2                                      | 0,6       | 1,1   | 1,6    | 3,1   | 3,6   | 3,7   | 4,0   |
| 740-759 MEDFØDTE MISDANNELSER .....  | 2,6                                      | 11,6      | 3,4   | 1,2    | 0,9   | 0,5   | 0,2   | 0,4   |
| 760-779 VISSE TILSTANDER MED BEGYNNELSE I DEN PERINATALE PERIODEN .....                              | 1,5                                      | 11,3      | .     | .      | .     | .     | .     | .     |
| 780-799 SYMPTOMER OG UBESTEMTE TILSTANDER ...  | 7,7                                      | 6,5       | 5,2   | 5,0    | 7,8   | 9,7   | 14,4  | 20,9  |
| 800-999 SKADER OG FORGIFTNINGER .....  | 14,9                                     | 9,8       | 12,1  | 12,3   | 12,0  | 14,9  | 27,6  | 54,5  |
| ANDRE ÅRSAKER TIL SYKEHUSOPPHOLD .....   | 6,3                                      | 5,2       | 3,6   | 9,1    | 4,8   | 5,4   | 6,5   | 7,5   |
| UOPPGITT ÅRSAK TIL SYKEHUSOPPHOLD .....  | 1,0                                      | 1,7       | 1,4   | 0,8    | 0,6   | 0,7   | 1,2   | 2,2   |

<sup>1</sup> Kjønn- og aldersjusterte tall (se tekstdelen, avsnitt 7).<sup>1</sup> Adjusted for sex and age (see chapter 7, standardizing).

Tabell 25 (forts.). Utskrivninger pr. 1 000 innbyggere, etter bosted, alder og diagnose. Fylke. 1992 Discharges per 1 000 population, by place of residence, age and diagnosis. County. 1992

| ICD-9   | I alt <sup>1</sup><br>Total <sup>1</sup> | Alder Age |       |        |       |       |       |       |
|---|--|-----------|-------|--------|-------|-------|-------|-------|
|   |  | 0-9       | 10-19 | 20- 39 | 40-59 | 60-69 | 70-79 | 80-   |
| SØR-TRØNDELAG   | 138,8                                    | 110,1     | 63,6  | 120,0  | 101,8 | 200,2 | 318,0 | 359,3 |
| 001-139 INFEKSIØSE OG PARASITTÆRE SYKD. ....  | 2,5                                      | 5,3       | 2,1   | 1,2    | 1,6   | 2,4   | 4,5   | 6,3   |
| 140-239 SVULSTER .....  | 15,2                                     | 4,7       | 3,4   | 4,0    | 15,9  | 37,1  | 55,7  | 42,4  |
| 240-279 INDRESEKR. SYKD., ERNÆRINGS- OG<br>STOFFSKIFTESYKD. ....  | 2,1                                      | 0,6       | 1,3   | 1,4    | 2,1   | 2,8   | 6,1   | 5,7   |
| 280-289 SYKD. I BLODET OG DE BLODDANNENDE<br>ORGANER .....  | 0,6                                      | 0,7       | 0,4   | 0,3    | 0,2   | 0,6   | 1,2   | 3,2   |
| 320-389 SYKD. I NERVESYSTEMET OG SANSEORG. ....   | 5,8                                      | 6,5       | 2,1   | 2,9    | 4,6   | 7,7   | 16,8  | 19,5  |
| 320-349 Sykdommer i sentralnervesystemet .....  | 1,7                                      | 2,4       | 0,9   | 1,4    | 1,7   | 1,5   | 2,7   | 1,9   |
| 350-359 Sykdommer i det perifere nervesystem .....  | 0,4                                      | 0,2       | 0,2   | 0,2    | 0,6   | 0,9   | 1,0   | 0,9   |
| 360-379 Sykdommer i øyet og øyets omgivelser .....  | 3,1                                      | 2,0       | 0,6   | 1,1    | 1,7   | 4,9   | 12,8  | 16,4  |
| 380-389 Sykdommer i øre og proc. mastoideus .....   | 0,6                                      | 2,0       | 0,5   | 0,3    | 0,6   | 0,4   | 0,4   | 0,3   |
| 390-459 SYKD. I SIRKULASJONSORGANENE .....  | 18,7                                     | 0,4       | 0,4   | 1,9    | 14,6  | 50,8  | 84,1  | 90,9  |
| 410-414 Ischemisk hjertesykdom .....  | 7,7                                      | -         | -     | 0,2    | 7,1   | 26,6  | 31,8  | 29,9  |
| 430-438 Cerebrovaskulære sykdommer .....  | 3,3                                      | -         | 0,1   | 0,2    | 1,5   | 7,7   | 18,2  | 20,7  |
| 390-405,<br>415-429,<br>440-459, Andre sykdommer i sirkulasjonsorganene .....                           | 7,6                                      | 0,4       | 0,3   | 1,5    | 6,0   | 16,5  | 34,1  | 40,3  |
| 460-519 SYKDOMMER I ÅNDEDRETTSORGANENE .....  | 10,6                                     | 23,5      | 7,0   | 3,5    | 4,9   | 16,5  | 24,2  | 28,7  |
| 460-478 Sykdommer i de øvre luftveier .....   | 3,7                                      | 14,8      | 4,7   | 2,1    | 1,1   | 1,3   | 1,0   | 2,0   |
| 480-487 Lungebetennelse og influensa .....  | 2,4                                      | 1,8       | 0,5   | 0,5    | 1,2   | 3,9   | 8,3   | 17,1  |
| 490-496 Kronisk obstruktiv lungesykdom og beslektede<br>tilstander .....                                | 4,0                                      | 6,1       | 1,6   | 0,7    | 2,2   | 10,2  | 13,7  | 8,5   |
| 500-519 Andre sykdommer i åndedretsorganene .....   | 0,5                                      | 0,8       | 0,1   | 0,2    | 0,5   | 1,1   | 1,3   | 1,1   |
| 520-579 SYKD. I FORDØYELSESORGANENE .....   | 9,8                                      | 3,7       | 4,6   | 6,1    | 9,1   | 15,8  | 25,9  | 36,1  |
| 530-537 Sykdommer i spiserøret, magesekken og<br>tolvfingerarmen .....                                  | 1,5                                      | 0,2       | 0,4   | 0,7    | 1,6   | 2,5   | 4,2   | 6,7   |
| 540-543 Blindtarmbetennelse .....   | 1,0                                      | 0,7       | 2,2   | 1,1    | 0,7   | 0,5   | 0,4   | 0,2   |
| 550-553 Bukbrokk .....  | 1,1                                      | 1,5       | 0,1   | 0,3    | 0,9   | 2,2   | 3,5   | 3,8   |
| 570-579 Sykdommer i leveren, galleveiene og<br>bukspyttkjertelen .....                                  | 3,2                                      | 0,4       | 0,7   | 1,2    | 3,2   | 7,1   | 9,7   | 14,6  |
| 520-529,<br>555-569 Andre sykdommer i fordøyelsesorganene .....   | 3,1                                      | 0,9       | 1,2   | 2,8    | 2,7   | 3,5   | 8,1   | 10,7  |
| 580-629 SYKD. I URIN- OG KJØNNSORGANENE .....   | 9,5                                      | 1,9       | 2,5   | 9,7    | 9,2   | 16,0  | 21,0  | 20,3  |
| 580-599 Sykdommer i urinorganene .....  | 3,6                                      | 1,2       | 0,8   | 2,6    | 3,3   | 7,6   | 8,6   | 11,4  |
| 600 Prostatahyperplasi .....  | 1,4                                      | -         | -     | 0,0    | 0,6   | 4,1   | 7,8   | 6,4   |
| 601-608 Andre sykdommer i mannlige kjønnsorganer .....  | 0,6                                      | 0,6       | 0,9   | 0,4    | 0,6   | 0,7   | 0,6   | 0,3   |
| 610-613 Sykdommer i brystkjertelen .....  | 0,2                                      | -         | 0,0   | 0,2    | 0,5   | 0,1   | 0,2   | 0,1   |
| 614-629 Betennelse og andre sykdommer i de kvinnelige<br>kjønnsorganer .....                            | 3,7                                      | 0,0       | 0,8   | 6,5    | 4,2   | 3,4   | 3,7   | 2,0   |
| 630-676 SYKD. I SVANGERSKAP, UNDER FØDSEL<br>OG I BARSELSENG .....                                      | 17,5                                     | .         | 8,1   | 53,6   | 1,2   | .     | .     | .     |
| 630-639 Svangerskap som ender med abort .....   | 2,1                                      | .         | 1,3   | 6,0    | 0,4   | .     | .     | .     |
| 650-659 Normal fødsel o.a. indikasjoner for behandling<br>under svangerskap, fødsel og forløsning ..... | 10,3                                     | .         | 4,1   | 32,0   | 0,6   | .     | .     | .     |
| 640-648,<br>660-676 Komplikasjoner i tilknytning til svangerskap og<br>fødsel mv. ....                  | 5,1                                      | .         | 2,7   | 15,6   | 0,3   | .     | .     | .     |
| 680-709 SYKD. I HUD OG UNDERHUD .....   | 1,2                                      | 1,5       | 0,5   | 0,8    | 1,0   | 1,3   | 2,7   | 4,3   |
| 710-739 SYKD. I SKJELETT-MUSKELSYSTEMET OG<br>BINDEVEVET .....  | 9,5                                      | 1,9       | 6,2   | 7,1    | 13,1  | 15,1  | 20,4  | 9,2   |
| 710-719 Leddsykdommer og beslektede sykdommer .....   | 4,6                                      | 0,9       | 3,3   | 2,5    | 5,2   | 9,1   | 14,0  | 6,1   |
| 720-724 Ryggsykdommer .....   | 2,7                                      | 0,1       | 0,7   | 3,2    | 5,1   | 2,7   | 2,3   | 0,5   |
| 725-739 Andre sykdommer i skjelett-muskelsystemet og<br>bindevevet .....                                | 2,2                                      | 0,9       | 2,2   | 1,4    | 2,8   | 3,3   | 4,1   | 2,6   |
| 740-759 MEDFØDTE MISDANNELSER .....   | 2,6                                      | 14,2      | 2,2   | 0,7    | 0,6   | 0,1   | 0,9   | 0,5   |
| 760-779 VISSE TILSTANDER MED BEGYNNELSE I<br>DEN PERINATALE PERIODEN .....                              | 2,7                                      | 21,0      | .     | .      | .     | .     | .     | .     |
| 780-799 SYMPTOMER OG UBESTEMTE TILSTANDER ...   | 8,0                                      | 6,4       | 3,9   | 4,9    | 7,6   | 12,9  | 17,2  | 24,9  |
| 800-999 SKADER OG FORGIFTNINGER .....   | 16,1                                     | 12,0      | 15,2  | 13,7   | 11,4  | 15,8  | 28,3  | 54,8  |
| ANDRE ÅRSAKER TIL SYKEHUSOPPHOLD .....  | 6,0                                      | 5,1       | 3,0   | 7,9    | 4,5   | 5,2   | 7,9   | 11,2  |
| UOPPGITT ÅRSAK TIL SYKEHUSOPPHOLD .....   | 0,5                                      | 1,0       | 0,7   | 0,3    | 0,3   | 0,3   | 1,0   | 1,5   |

<sup>1</sup> Kjønn- og aldersjusterte tall (se tekstdelen, avsnitt 7).

<sup>1</sup> Adjusted for sex and age (see chapter 7, standardizing).

Tabell 25 (forts.). Utskrivninger pr. 1 000 innbyggere, etter bosted, alder og diagnose. Fylke. 1992 Discharges per 1 000 population, by place of residence, age and diagnosis. County. 1992

| ICD-9   | I alt <sup>1</sup><br>Total <sup>1</sup> | Alder Age |       |       |       |       |       |       |
|---|--|-----------|-------|-------|-------|-------|-------|-------|
|   |  | 0-9       | 10-19 | 20-39 | 40-59 | 60-69 | 70-79 | 80-   |
| NORD-TRØNDELAG  | 151,9                                    | 129,2     | 74,1  | 129,4 | 110,1 | 231,5 | 327,6 | 368,8 |
| 001-139 INFEKSIØSE OG PARASITTÆRE SYKD. ....  | 2,6                                      | 5,9       | 1,7   | 1,7   | 1,4   | 1,5   | 4,2   | 7,5   |
| 140-239 SVULSTER .....  | 16,5                                     | 4,2       | 1,6   | 4,7   | 18,2  | 45,4  | 53,1  | 48,6  |
| 240-279 INDRESEKR. SYKD., ERNÆRINGS- OG<br>STOFFSKIFTESYKD. ....  | 2,2                                      | 1,9       | 2,0   | 1,3   | 2,1   | 3,1   | 4,9   | 4,0   |
| 280-289 SYKD. I BLODET OG DE BLODDANNENDE<br>ORGANER .....  | 0,7                                      | 0,7       | 0,5   | 0,4   | 0,2   | 0,3   | 2,4   | 5,9   |
| 320-389 SYKD. I NERVESYSTEMET OG SANSEORG. ....   | 8,2                                      | 11,8      | 2,9   | 3,3   | 5,9   | 11,1  | 22,0  | 30,8  |
| 320-349 Sykdommer i sentralnervesystemet .....  | 2,1                                      | 3,9       | 1,7   | 1,4   | 2,1   | 2,2   | 2,7   | 2,3   |
| 350-359 Sykdommer i det perifere nervesystem .....  | 0,6                                      | 0,2       | 0,3   | 0,6   | 0,5   | 1,5   | 1,3   | 1,2   |
| 360-379 Sykdommer i øyet og øyets omgivelser .....  | 4,3                                      | 2,2       | 0,7   | 0,9   | 2,5   | 7,0   | 17,7  | 27,0  |
| 380-389 Sykdommer i øre og proc. mastoideus .....   | 1,2                                      | 5,5       | 0,3   | 0,5   | 0,7   | 0,4   | 0,3   | 0,4   |
| 390-459 SYKD. I SIRKULASJONSORGANENE .....  | 19,7                                     | 0,7       | 0,8   | 1,7   | 14,3  | 57,7  | 88,9  | 93,9  |
| 410-414 Ischemisk hjertesykdom .....  | 8,0                                      | -         | -     | 0,1   | 6,9   | 24,7  | 38,9  | 30,4  |
| 430-438 Cerebrovaskulære sykdommer .....  | 3,9                                      | 0,1       | 0,3   | 0,2   | 1,7   | 11,3  | 16,7  | 28,5  |
| 390-405,<br>415-429,<br>440-459, Andre sykdommer i sirkulasjonsorganene .....                           | 7,8                                      | 0,5       | 0,5   | 1,4   | 5,7   | 21,7  | 33,3  | 35,0  |
| 460-519 SYKDOMMER I ÅNDEDRETTSORGANENE .....  | 12,2                                     | 37,3      | 9,0   | 4,3   | 4,6   | 14,1  | 19,7  | 25,8  |
| 460-478 Sykdommer i de øvre luftveier .....   | 6,2                                      | 26,8      | 7,1   | 2,7   | 2,1   | 2,0   | 1,9   | 2,3   |
| 480-487 Lungebetennelse og influensa .....  | 2,7                                      | 3,4       | 0,4   | 0,5   | 1,2   | 5,2   | 8,3   | 16,1  |
| 490-496 Kronisk obstruktiv lungesykdom og beslektede<br>tilstander .....                                | 2,9                                      | 7,0       | 1,3   | 0,6   | 0,9   | 5,4   | 8,0   | 6,5   |
| 500-519 Andre sykdommer i åndedretsorganene .....   | 0,5                                      | 0,1       | 0,2   | 0,4   | 0,3   | 1,4   | 1,5   | 1,0   |
| 520-579 SYKD. I FORDØYELSESGRANERNE .....   | 10,2                                     | 6,1       | 5,0   | 6,6   | 9,1   | 16,6  | 24,8  | 31,2  |
| 530-537 Sykdommer i spiserøret, magesekken og<br>tølvfingertarmen .....                                 | 1,2                                      | 0,2       | 0,4   | 0,7   | 1,1   | 2,4   | 4,2   | 4,6   |
| 540-543 Blindtarmbetennelse .....   | 1,0                                      | 0,3       | 2,5   | 1,3   | 0,7   | 0,5   | 0,2   | 0,2   |
| 550-553 Bukbrokk .....  | 1,5                                      | 2,1       | 0,1   | 0,5   | 1,1   | 3,1   | 4,7   | 3,4   |
| 570-579 Sykdommer i leveren, galleveiene og<br>bukspyttkjertelen .....                                  | 2,9                                      | 0,4       | 0,2   | 1,4   | 3,1   | 6,2   | 8,6   | 12,4  |
| 520-529,<br>555-569 Andre sykdommer i fordøyelsesorganene .....   | 3,6                                      | 3,1       | 1,7   | 2,8   | 3,2   | 4,5   | 7,1   | 10,5  |
| 580-629 SYKD. I URIN- OG KJØNNSORGANENE .....   | 9,8                                      | 3,5       | 3,1   | 7,8   | 8,4   | 16,7  | 28,4  | 23,9  |
| 580-599 Sykdommer i urinorganene .....  | 4,1                                      | 2,4       | 1,1   | 2,4   | 3,4   | 9,1   | 9,9   | 14,3  |
| 600 Prostatahyperplasi .....  | 1,5                                      | -         | -     | -     | 0,3   | 3,9   | 10,2  | 6,5   |
| 601-608 Andre sykdommer i mannlige kjønnsorganer .....  | 0,7                                      | 1,1       | 0,9   | 0,3   | 0,6   | 0,9   | 1,6   | 0,4   |
| 610-613 Sykdommer i brystkjertelen .....  | 0,4                                      | -         | 0,2   | 0,7   | 0,6   | 0,2   | 0,2   | -     |
| 614-629 Betennelse og andre sykdommer i de kvinnelige<br>kjønnsorganer .....                            | 3,2                                      | -         | 0,9   | 4,5   | 3,5   | 2,6   | 6,6   | 2,7   |
| 630-676 SYKD. I SVANGERSKAP, UNDER FØDSEL<br>OG I BARSELSENG .....                                      | 18,0                                     | .         | 11,6  | 53,7  | 0,7   | .     | .     | .     |
| 630-639 Svangerskap som ender med abort .....   | 2,3                                      | .         | 2,7   | 6,2   | 0,3   | .     | .     | .     |
| 650-659 Normal fødsel o.a. indikasjoner for behandling<br>under svangerskap, fødsel og forløsning ..... | 12,4                                     | .         | 6,6   | 37,4  | 0,3   | .     | .     | .     |
| 640-648, 660-676 Komplikasjoner i tilknytning til svangerskap og<br>fødsel mv. ....                     | 3,4                                      | .         | 2,3   | 10,1  | 0,1   | .     | .     | .     |
| 680-709 SYKD. I HUD OG UNDERHUD .....   | 1,7                                      | 2,1       | 1,7   | 1,6   | 1,4   | 1,2   | 1,6   | 4,0   |
| 710-739 SYKD. I SKJELETT-MUSKELSYSTEMET OG<br>BINDEVEVET .....  | 12,0                                     | 2,8       | 5,1   | 9,3   | 15,6  | 22,9  | 23,9  | 16,1  |
| 710-719 Leddsykdommer og beslektede sykdommer .....   | 5,5                                      | 1,5       | 2,4   | 2,9   | 5,9   | 13,4  | 15,6  | 8,8   |
| 720-724 Ryggsykdommer .....   | 3,4                                      | -         | 0,4   | 4,4   | 5,8   | 4,2   | 2,6   | 2,1   |
| 725-739 Andre sykdommer i skjelett-muskelsystemet og<br>bindevevet .....                                | 3,1                                      | 1,2       | 2,4   | 2,0   | 3,9   | 5,3   | 5,7   | 5,2   |
| 740-759 MEDFØDTE MISDANNELSER .....   | 2,7                                      | 12,4      | 2,5   | 1,1   | 1,0   | 1,3   | 0,3   | 0,6   |
| 760-779 VISSE TILSTANDER MED BEGYNNELSE I<br>DEN PERINATALE PERIODEN .....                              | 1,3                                      | 9,7       | .     | .     | .     | .     | .     | .     |
| 780-799 SYMPTOMER OG UBESTEMTE TILSTANDER ...   | 7,7                                      | 6,7       | 6,0   | 5,2   | 7,4   | 8,7   | 14,9  | 20,8  |
| 800-999 SKADER OG FORGIFTNINGER .....   | 16,5                                     | 13,7      | 14,4  | 14,9  | 12,2  | 20,0  | 26,5  | 43,2  |
| ANDRE ÅRSAKER TIL SYKEHUSOPPHOLD .....  | 8,7                                      | 8,0       | 4,8   | 11,1  | 7,0   | 9,3   | 10,6  | 10,9  |
| UOPPGITT ÅRSAK TIL SYKEHUSOPPHOLD .....   | 1,2                                      | 1,8       | 1,5   | 0,9   | 0,8   | 1,6   | 1,7   | 1,7   |

<sup>1</sup> Kjønn- og aldersjusterte tall (se tekstdelen, avsnitt 7).<sup>1</sup> Adjusted for sex and age (see chapter 7, standardizing).

**Tabell 25 (forts.). Utskrivninger pr. 1 000 innbyggere, etter bosted, alder og diagnose. Fylke. 1992** *Discharges per 1 000 population, by place of residence, age and diagnosis. County. 1992*

| ICD-9  | I alt <sup>1</sup><br>Total <sup>1</sup> | Alder Age |       |        |       |       |       |       |
|--|--|-----------|-------|--------|-------|-------|-------|-------|
|  |  | 0-9       | 10-19 | 20- 39 | 40-59 | 60-69 | 70-79 | 80-   |
| NORDLAND   | 175,8                                    | 138,3     | 76,5  | 150,8  | 138,0 | 251,3 | 382,0 | 462,3 |
| 001-139 INFEKSJØSE OG PARASITÆRE SYKD. ....  | 2,9                                      | 6,9       | 1,9   | 1,8    | 1,3   | 2,1   | 4,7   | 8,3   |
| 140-239 SVULSTER .....   | 17,1                                     | 3,0       | 1,7   | 5,7    | 20,9  | 41,5  | 53,4  | 52,7  |
| 240-279 INDRESEKR. SYKD., ERNÆRINGS- OG STOFFSKIFTESYKD. ....  | 2,7                                      | 2,0       | 1,6   | 2,2    | 2,3   | 3,0   | 6,6   | 7,6   |
| 280-289 SYKD. I BLODET OG DE BLODDANNENDE ORGANER .....  | 1,5                                      | 1,3       | 0,9   | 0,7    | 0,6   | 1,8   | 3,3   | 11,2  |
| 320-389 SYKD. I NERVESYSTEMET OG SANSEORG. ....  | 8,2                                      | 9,8       | 4,6   | 3,6    | 6,0   | 9,2   | 21,2  | 35,9  |
| 320-349 Sykdommer i sentralnervesystemet .....   | 2,5                                      | 4,0       | 2,5   | 1,7    | 2,1   | 2,9   | 4,6   | 1,5   |
| 350-359 Sykdommer i det perifere nervesystem .....   | 0,6                                      | 0,0       | 0,3   | 0,2    | 0,8   | 1,7   | 1,7   | 1,1   |
| 360-379 Sykdommer i øyet og øyets omgivelser .....   | 3,8                                      | 1,8       | 0,8   | 1,3    | 1,9   | 3,6   | 14,0  | 32,9  |
| 380-389 Sykdommer i øre og proc. mastoideus .....  | 1,2                                      | 3,9       | 1,1   | 0,4    | 1,2   | 1,0   | 0,8   | 0,5   |
| 390-459 SYKD. I SIRKULASJONSORGANENE .....   | 25,6                                     | 0,1       | 0,7   | 3,3    | 21,5  | 72,3  | 107,9 | 122,4 |
| 410-414 Ischemisk hjertesykdom .....   | 11,7                                     | -         | -     | 0,5    | 11,5  | 36,5  | 49,8  | 45,8  |
| 430-438 Cerebrovaskulære sykdommer .....   | 4,0                                      | -         | 0,4   | 0,8    | 2,3   | 9,1   | 17,0  | 26,8  |
| 390-405, 415-429, 440-459, Andre sykdommer i sirkulasjonsorganene .....                              | 10,0                                     | 0,1       | 0,4   | 2,1    | 7,7   | 26,7  | 41,2  | 49,8  |
| 460-519 SYKDOMMER I ÅNDEDRETTSORGANENE .....   | 15,1                                     | 38,9      | 11,6  | 7,3    | 7,0   | 15,7  | 24,5  | 34,5  |
| 460-478 Sykdommer i de øvre luftveier .....  | 7,5                                      | 28,3      | 8,8   | 4,9    | 3,0   | 2,1   | 2,1   | 2,5   |
| 480-487 Lungebetennelse og influensa .....   | 3,6                                      | 6,3       | 0,9   | 1,1    | 1,4   | 3,9   | 11,3  | 21,6  |
| 490-496 Kronisk obstruktiv lungesykdom og beslektede tilstander .....                                | 3,3                                      | 4,1       | 1,7   | 0,9    | 2,1   | 8,1   | 9,4   | 8,6   |
| 500-519 Andre sykdommer i åndedretsorganene .....  | 0,7                                      | 0,2       | 0,2   | 0,4    | 0,6   | 1,7   | 1,7   | 1,8   |
| 520-579 SYKD. I FORDØYELSESGRANNE .....  | 13,1                                     | 9,0       | 7,7   | 8,6    | 11,6  | 18,0  | 31,7  | 39,5  |
| 530-537 Sykdommer i spiserøret, magesekken og tolvfingertarmen .....                                 | 2,0                                      | 0,5       | 0,2   | 1,2    | 2,0   | 3,6   | 5,4   | 8,6   |
| 540-543 Blindtarmbetennelse .....  | 1,1                                      | 0,4       | 3,0   | 1,5    | 0,7   | 0,4   | 0,3   | 0,7   |
| 550-553 Bukbrokk .....   | 1,7                                      | 3,3       | 0,6   | 0,4    | 1,1   | 2,7   | 4,8   | 4,3   |
| 570-579 Sykdommer i leveren, galleveiene og bukspyttkjertelen .....                                  | 3,7                                      | 1,0       | 0,3   | 1,4    | 4,0   | 6,7   | 12,9  | 14,4  |
| 520-529, 555-569 Andre sykdommer i fordøyelsesorganene .....   | 4,6                                      | 3,9       | 3,7   | 4,1    | 3,8   | 4,7   | 8,4   | 11,5  |
| 580-629 SYKD. I URIN- OG KJØNNSSORGANENE .....   | 11,7                                     | 7,9       | 3,9   | 9,5    | 11,4  | 17,8  | 26,1  | 27,0  |
| 580-599 Sykdommer i urinorganene .....   | 4,8                                      | 5,0       | 1,3   | 2,4    | 4,2   | 9,0   | 12,2  | 14,3  |
| 600 Prostatahyperplasi .....   | 1,5                                      | -         | -     | -      | 0,5   | 3,8   | 9,2   | 9,0   |
| 601-608 Andre sykdommer i mannlige kjønnsorganer .....   | 1,0                                      | 2,7       | 1,1   | 0,6    | 0,7   | 1,1   | 0,8   | 1,2   |
| 610-613 Sykdommer i brystkjertelen .....   | 0,5                                      | 0,0       | 0,1   | 0,4    | 1,1   | 0,5   | 0,2   | 0,3   |
| 614-629 Betennelse og andre sykdommer i de kvinnelige kjønnsorganer .....                            | 3,9                                      | 0,2       | 1,3   | 6,1    | 4,9   | 3,4   | 3,6   | 2,2   |
| 630-676 SYKD. I SVANGERSKAP, UNDER FØDSEL OG I BÅRSELENG .....                                       | 19,2                                     | .         | 6,7   | 58,7   | 1,7   | .     | .     | .     |
| 630-639 Svangerskap som ender med abort .....  | 2,6                                      | .         | 1,1   | 7,6    | 0,7   | .     | .     | .     |
| 650-659 Normal fødsel o.a. indikasjoner for behandling under svangerskap, fødsel og forløsning ..... | 11,7                                     | .         | 4,1   | 36,1   | 0,7   | .     | .     | .     |
| 640-648, 660-676 Komplikasjoner i tilknytning til svangerskap og fødsel mv. ....                     | 4,8                                      | .         | 1,5   | 15,1   | 0,3   | .     | .     | .     |
| 680-709 SYKD. I HUD OG UNDERHUD .....  | 1,7                                      | 1,2       | 1,2   | 2,0    | 1,5   | 1,8   | 2,2   | 3,6   |
| 710-739 SYKD. I SKJELETT-MUSKELSYSTEMET OG BINDEVEVET .....  | 11,4                                     | 2,5       | 4,0   | 8,3    | 15,8  | 22,6  | 23,6  | 14,9  |
| 710-719 Leddsykdommer og beslektede sykdommer .....  | 5,8                                      | 1,5       | 2,1   | 3,3    | 6,3   | 14,2  | 16,4  | 8,3   |
| 720-724 Ryggsykdommer .....  | 3,1                                      | 0,1       | 0,6   | 3,3    | 6,2   | 4,2   | 2,3   | 1,9   |
| 725-739 Andre sykdommer i skjelett-muskelsystemet og bindevevet .....                                | 2,5                                      | 1,0       | 1,4   | 1,6    | 3,3   | 4,1   | 4,9   | 4,7   |
| 740-759 MEDFØDTE MISDANNELSER .....  | 2,8                                      | 13,5      | 2,6   | 0,8    | 1,0   | 1,0   | 1,2   | 0,3   |
| 760-779 VISSE TILSTANDER MED BEGYNNELSE I DEN PERINATALE PERIODEN .....                              | 2,0                                      | 14,9      | .     | .      | .     | .     | .     | .     |
| 780-799 SYMPTOMER OG UBESTEMTE TILSTANDER .....  | 9,6                                      | 7,7       | 4,7   | 6,1    | 9,4   | 14,3  | 21,2  | 26,2  |
| 800-999 SKADER OG FORGIFTNINGER .....  | 15,6                                     | 10,9      | 14,4  | 14,3   | 11,3  | 14,8  | 26,4  | 52,0  |
| ANDRE ÅRSAKER TIL SYKEHUSOPPHOLD .....   | 13,1                                     | 7,2       | 6,7   | 15,0   | 13,2  | 12,5  | 23,1  | 18,7  |
| UOPPGITT ÅRSÅK TIL SYKEHUSOPPHOLD .....  | 2,6                                      | 1,5       | 1,7   | 3,0    | 1,5   | 3,0   | 5,1   | 7,7   |

<sup>1</sup> Kjønn- og aldersjusterte tall (se tekstdelen, avsnitt 7).

<sup>1</sup> Adjusted for sex and age (see chapter 7, standardizing).

Tabell 25 (forts.). Utskrivninger pr. 1 000 innbyggere, etter bosted, alder og diagnose. Fylke. 1992 Discharges per 1 000 population, by place of residence, age and diagnosis. County. 1992

| ICD-9                            | I alt <sup>1</sup><br>Total <sup>1</sup>  | Alder Age |       |       |       |       |       |       |      |
|----------------------------------|---|-----------|-------|-------|-------|-------|-------|-------|------|
|                                  |   | 0-9       | 10-19 | 20-39 | 40-59 | 60-69 | 70-79 | 80-   |      |
| TROMS                            | 145,2   | 106,9     | 66,8  | 121,4 | 111,5 | 237,9 | 324,8 | 349,6 |      |
| 001-139                          | INFEKSIØSE OG PARASITTÆRE SYKD. ....  | 2,3       | 6,9   | 2,2   | 1,3   | 1,1   | 2,0   | 1,9   | 4,7  |
| 140-239                          | SVULSTER .....  | 17,3      | 4,5   | 1,8   | 6,2   | 20,3  | 47,9  | 50,1  | 43,5 |
| 240-279                          | INDRESEKR. SYKD., ERNÆRINGS- OG<br>STOFFSKIFTESYKD. ....  | 2,3       | 1,2   | 2,0   | 1,5   | 2,2   | 3,8   | 4,3   | 4,9  |
| 280-289                          | SYKD. I BLODET OG DE BLODDANNENDE<br>ORGANER .....  | 0,9       | 1,1   | 0,5   | 0,4   | 0,4   | 1,4   | 1,6   | 5,4  |
| 320-389                          | SYKD. I NERVESYSTEMET OG SANSEORG. ....   | 7,0       | 9,7   | 5,0   | 3,3   | 5,2   | 9,8   | 15,6  | 21,2 |
| 320-349                          | Sykdommer i sentralnervesystemet .....  | 2,4       | 3,7   | 2,2   | 1,3   | 2,2   | 3,8   | 3,8   | 1,5  |
| 350-359                          | Sykdommer i det perifere nervesystem .....  | 0,5       | 0,2   | 0,5   | 0,2   | 0,6   | 0,8   | 1,4   | 0,9  |
| 360-379                          | Sykdommer i øyet og øyets omgivelser .....  | 3,2       | 2,7   | 1,6   | 1,2   | 1,4   | 4,5   | 9,9   | 18,9 |
| 380-389                          | Sykdommer i øre og proc. mastoideus .....   | 1,0       | 3,2   | 0,7   | 0,6   | 0,9   | 0,7   | 0,4   | -    |
| 390-459                          | SYKD. I SIRKULASJONSORGANENE .....  | 20,6      | 0,9   | 0,3   | 2,3   | 17,7  | 59,6  | 86,5  | 91,1 |
| 410-414                          | Ischemisk hjertesykdom .....  | 9,3       | -     | -     | 0,3   | 9,0   | 31,6  | 37,1  | 35,4 |
| 430-438                          | Cerebrovaskulære sykdommer .....  | 3,3       | 0,1   | -     | 0,5   | 2,3   | 6,9   | 17,1  | 18,7 |
| 390-405,<br>415-429,<br>440-459, | Andre sykdommer i sirkulasjonsorganene .....  | 7,9       | 0,9   | 0,3   | 1,5   | 6,4   | 21,1  | 32,4  | 37,1 |
| 460-519                          | SYKDOMMER I ÅNDEDRETTSORGANENE .....  | 11,5      | 25,3  | 9,5   | 5,0   | 5,0   | 19,7  | 23,3  | 20,2 |
| 460-478                          | Sykdommer i de øvre luftveier .....   | 5,6       | 18,1  | 8,4   | 3,7   | 2,5   | 2,7   | 2,0   | 2,4  |
| 480-487                          | Lungebetennelse og influensa .....  | 2,1       | 2,8   | 0,3   | 0,4   | 0,6   | 3,8   | 7,7   | 11,6 |
| 490-496                          | Kronisk obstruktiv lungesykdom og beslektede<br>tilstander .....                                | 3,4       | 4,3   | 0,7   | 0,7   | 1,5   | 12,2  | 11,9  | 4,1  |
| 500-519                          | Andre sykdommer i åndedretsorganene .....   | 0,5       | 0,2   | 0,1   | 0,2   | 0,4   | 1,0   | 1,7   | 2,1  |
| 520-579                          | SYKD. I FORDØYELSESGRANERNE .....   | 12,0      | 6,7   | 6,3   | 7,9   | 10,8  | 17,8  | 31,2  | 35,4 |
| 530-537                          | Sykdommer i spiserøret, magesekken og<br>tølvfingertarmen .....                                 | 1,9       | 0,1   | 0,4   | 1,0   | 2,0   | 3,3   | 6,5   | 6,6  |
| 540-543                          | Blindtarmbetennelse .....   | 1,1       | 0,5   | 2,8   | 1,5   | 0,6   | 0,4   | 0,2   | 0,4  |
| 550-553                          | Bukbrokk .....  | 2,0       | 3,8   | 0,2   | 0,6   | 1,2   | 3,3   | 6,5   | 4,9  |
| 570-579                          | Sykdommer i leveren, galleveiene og<br>bukspyttkjertelen .....                                  | 3,1       | 0,6   | 0,6   | 1,1   | 3,0   | 5,8   | 11,7  | 12,6 |
| 520-529,<br>555-569              | Andre sykdommer i fordøyelsesorganene .....   | 3,9       | 1,8   | 2,3   | 3,7   | 3,9   | 5,1   | 6,4   | 10,7 |
| 580-629                          | SYKD. I URIN- OG KJØNNNSORGANENE .....  | 8,2       | 3,0   | 2,7   | 5,4   | 8,2   | 16,2  | 22,1  | 18,4 |
| 580-599                          | Sykdommer i urinorganene .....  | 3,6       | 2,0   | 1,2   | 1,8   | 3,3   | 8,6   | 9,2   | 9,6  |
| 600                              | Prostatahyperplasi .....  | 1,2       | -     | -     | -     | 0,3   | 3,4   | 7,0   | 7,1  |
| 601-608                          | Andre sykdommer i mannlige kjønnsorganer .....  | 0,5       | 1,1   | 0,7   | 0,3   | 0,6   | 0,6   | 0,6   | 0,4  |
| 610-613                          | Sykdommer i brystkjertelen .....  | 0,5       | -     | -     | 0,5   | 1,1   | 0,5   | 0,7   | 0,2  |
| 614-629                          | Betennelse og andre sykdommer i de kvinnelige<br>kjønnsorganer .....                            | 2,4       | -     | 0,9   | 2,8   | 3,1   | 3,0   | 4,6   | 1,1  |
| 630-676                          | SYKD. I SVANGERSKAP, UNDER FØDSEL<br>OG I BARSLESENG .....                                      | 16,9      | .     | 8,3   | 51,2  | 1,7   | .     | .     | .    |
| 630-639                          | Svangenskap som ender med abort .....   | 2,1       | .     | 1,2   | 6,1   | 0,5   | .     | .     | .    |
| 650-659                          | Normal fødsel o.a. indikasjoner for behandling<br>under svangerskap, fødsel og forløsning ..... | 11,5      | .     | 5,8   | 35,1  | 0,7   | .     | .     | .    |
| 640-648,<br>660-676              | Komplikasjoner i tilknytning til svangerskap og<br>fødsel mv. ....                              | 3,3       | .     | 1,3   | 10,0  | 0,5   | .     | .     | .    |
| 680-709                          | SYKD. I HUD OG UNDERHUD .....   | 1,4       | 0,8   | 0,8   | 1,5   | 1,0   | 1,4   | 2,9   | 3,0  |
| 710-739                          | SYKD. I SKJELETT-MUSKELSYSTEMET OG<br>BINDEVEVET .....  | 9,1       | 1,3   | 3,1   | 6,2   | 12,1  | 17,5  | 23,1  | 11,4 |
| 710-719                          | Leddsykdommer og beslektede sykdommer .....   | 4,7       | 0,8   | 1,6   | 2,3   | 4,7   | 11,7  | 16,4  | 7,1  |
| 720-724                          | Ryggsykdommer .....   | 2,3       | 0,1   | 0,4   | 2,6   | 4,7   | 3,0   | 1,6   | 0,4  |
| 725-739                          | Andre sykdommer i skjelett-muskelsystemet og<br>bindevevet .....                                | 2,1       | 0,5   | 1,1   | 1,3   | 2,8   | 2,8   | 5,2   | 3,9  |
| 740-759                          | MEDFØDTE MISDANNELSER .....   | 2,0       | 9,1   | 2,3   | 0,8   | 0,5   | 0,6   | 0,4   | 0,9  |
| 760-779                          | VISSE TILSTANDER MED BEGYNNELSE I<br>DEN PERINATALE PERIODEN .....                              | 1,7       | 13,0  | .     | .     | .     | .     | .     | .    |
| 780-799                          | SYMPTOMER OG UBESTEMTE TILSTANDER .....   | 8,4       | 7,4   | 5,4   | 6,3   | 7,1   | 11,7  | 16,9  | 20,8 |
| 800-999                          | SKADER OG FORGIFTNINGER .....   | 14,4      | 8,7   | 12,2  | 12,5  | 9,9   | 17,3  | 28,5  | 49,3 |
|                                  | ANDRE ÅRSAKER TIL SYKEHUSOPPHOLD .....  | 7,9       | 5,8   | 3,6   | 8,6   | 7,1   | 8,9   | 13,4  | 15,9 |
|                                  | UOPPGITT ÅRSAK TIL SYKEHUSOPPHOLD .....   | 1,5       | 1,3   | 0,9   | 1,1   | 1,3   | 2,2   | 2,9   | 3,6  |

<sup>1</sup> Kjønn- og aldersjusterte tall (se tekstdelen, avsnitt 7).<sup>1</sup> Adjusted for sex and age (see chapter 7, standardizing).



Tabell 25 (forts.). Utskrivninger pr. 1 000 innbyggere, etter bosted, alder og diagnose. Fylke. 1992 Discharges per 1 000 population, by place of residence, age and diagnosis. County. 1992

| ICD-9                            | I alt <sup>1</sup><br>Total <sup>1</sup>  | Alder Age |       |        |       |       |       |       |      |
|----------------------------------|---|-----------|-------|--------|-------|-------|-------|-------|------|
|                                  |   | 0-9       | 10-19 | 20- 39 | 40-59 | 60-69 | 70-79 | 80-   |      |
| FINNMARK                         | 167,0   | 109,6     | 71,7  | 143,9  | 138,1 | 251,7 | 388,5 | 405,0 |      |
| 001-139                          | INFEKSIØSE OG PARASITTÆRE SYKD. ....  | 2,4       | 4,4   | 1,3    | 1,4   | 1,5   | 2,2   | 5,0   | 7,7  |
| 140-239                          | SVULSTER .....  | 18,1      | 4,4   | 1,1    | 7,0   | 21,8  | 45,1  | 59,9  | 38,9 |
| 240-279                          | INDRESEKR. SYKD., ERNÆRINGS- OG<br>STOFFSKIFTESYKD. ....  | 3,2       | 0,7   | 3,3    | 1,7   | 4,5   | 5,0   | 6,5   | 3,3  |
| 280-289                          | SYKD. I BLODET OG DE BLODDANNENDE<br>ORGANER .....  | 0,9       | 0,5   | 0,3    | 0,6   | 0,8   | 0,6   | 3,2   | 4,4  |
| 320-389                          | SYKD. I NERVESYSTEMET OG SANSEORG. ....   | 7,9       | 10,0  | 5,6    | 4,0   | 6,3   | 9,4   | 16,9  | 27,9 |
| 320-349                          | Sykdommer i sentralnervesystemet .....  | 2,5       | 2,1   | 1,4    | 1,7   | 3,2   | 3,2   | 3,8   | 3,8  |
| 350-359                          | Sykdommer i det perifere nervesystem .....  | 0,6       | 0,8   | 0,1    | 0,5   | 0,4   | 1,4   | 0,9   | 0,6  |
| 360-379                          | Sykdommer i øyet og øyets omgivelser .....  | 3,5       | 3,1   | 2,7    | 0,9   | 1,4   | 3,8   | 11,7  | 23,5 |
| 380-389                          | Sykdommer i øre og proc. mastoideus .....   | 1,4       | 4,1   | 1,3    | 0,8   | 1,3   | 1,0   | 0,5   | -    |
| 390-459                          | SYKD. I SIRKULASJONSORGANENE .....  | 25,5      | 1,5   | 0,3    | 2,7   | 24,7  | 71,1  | 112,0 | 93,1 |
| 410-414                          | Ischemisk hjertesykdom .....  | 11,4      | -     | -      | 0,5   | 11,6  | 39,0  | 46,6  | 36,7 |
| 430-438                          | Cerebrovaskulære sykdommer .....  | 4,0       | -     | -      | 0,2   | 2,6   | 10,1  | 18,9  | 23,5 |
| 390-405,<br>415-429,<br>440-459, | Andre sykdommer i sirkulasjonsorganene .....  | 10,1      | 1,5   | 0,3    | 2,0   | 10,6  | 22,1  | 46,4  | 32,8 |
| 460-519                          | SYKDOMMER I ÅNDEDRETTSORGANENE .....  | 10,7      | 16,4  | 7,5    | 5,6   | 4,3   | 18,5  | 22,5  | 40,0 |
| 460-478                          | Sykdommer i de øvre luftveier .....   | 3,8       | 10,3  | 5,6    | 3,7   | 1,4   | 2,4   | 1,6   | 1,1  |
| 480-487                          | Lungebetennelse og influensa .....  | 2,7       | 2,7   | 0,8    | 0,6   | 1,1   | 5,3   | 6,5   | 19,7 |
| 490-496                          | Kronisk obstruktiv lungesykdom og beslektede<br>tilstander .....                                | 3,6       | 3,2   | 1,1    | 0,9   | 1,4   | 10,6  | 11,3  | 14,2 |
| 500-519                          | Andre sykdommer i åndedretsorganene .....   | 0,7       | 0,2   | -      | 0,3   | 0,5   | 0,3   | 3,2   | 4,9  |
| 520-579                          | SYKD. I FORDØYELSESORGANENE .....   | 14,2      | 8,4   | 6,4    | 8,0   | 15,5  | 22,9  | 32,9  | 41,6 |
| 530-537                          | Sykdommer i spiserøret, magesekken og<br>tolvfingerarmen .....                                  | 2,7       | 0,2   | 0,9    | 1,5   | 3,7   | 4,8   | 7,7   | 5,5  |
| 540-543                          | Blindtarmbetennelse .....   | 1,1       | 0,4   | 2,4    | 1,3   | 1,2   | 0,5   | -     | -    |
| 550-553                          | Bukbrokk .....  | 2,3       | 5,3   | -      | 0,4   | 1,9   | 4,5   | 5,6   | 7,1  |
| 570-579                          | Sykdommer i leveren, galleveiene og<br>bukspyttkjertelen .....                                  | 3,7       | 0,5   | 0,5    | 1,5   | 4,3   | 7,4   | 9,9   | 16,4 |
| 520-529,<br>555-569              | Andre sykdommer i fordøyelsesorganene .....   | 4,4       | 2,1   | 2,5    | 3,4   | 4,4   | 5,8   | 9,7   | 12,6 |
| 580-629                          | SYKD. I URIN- OG KJØNNSORGANENE .....   | 10,5      | 3,4   | 2,5    | 7,2   | 9,6   | 15,2  | 32,7  | 35,6 |
| 580-599                          | Sykdommer i urinorganene .....  | 4,0       | 2,5   | 0,8    | 1,7   | 2,6   | 7,5   | 13,5  | 20,3 |
| 600                              | Prostatahyperplasi .....  | 1,6       | -     | -      | -     | 0,4   | 4,0   | 9,0   | 11,0 |
| 601-608                          | Andre sykdommer i mannlige kjønnsorganer .....  | 0,9       | 0,9   | 1,0    | 0,5   | 0,8   | 0,8   | 2,5   | 0,6  |
| 610-613                          | Sykdommer i brystkjertelen .....  | 0,5       | -     | 0,4    | 0,4   | 0,8   | 0,5   | 0,9   | 1,6  |
| 614-629                          | Betennelse og andre sykdommer i de kvinnelige<br>kjønnsorganer .....                            | 3,5       | 0,1   | 0,3    | 4,7   | 5,1   | 2,4   | 6,8   | 2,2  |
| 630-676                          | SYKD. I SVANGERSKAP, UNDER FØDSEL<br>OG I BARSELSENG .....                                      | 18,5      | .     | 9,3    | 56,6  | 2,1   | .     | .     | .    |
| 630-639                          | Svangerskap som ender med abort .....   | 3,0       | .     | 2,2    | 8,3   | 1,1   | .     | .     | .    |
| 650-659                          | Normal fødsel o.a. indikasjoner for behandling<br>under svangerskap, fødsel og forløsning ..... | 12,2      | .     | 5,7    | 38,1  | 0,8   | .     | .     | .    |
| 640-648,<br>660-676              | Komplikasjoner i tilknytning til svangerskap og<br>fødsel mv. ....                              | 3,3       | .     | 1,4    | 10,3  | 0,2   | .     | .     | .    |
| 680-709                          | SYKD. I HUD OG UNDERHUD .....   | 2,5       | 3,2   | 1,3    | 2,3   | 1,6   | 1,8   | 4,7   | 8,8  |
| 710-739                          | SYKD. I SKJELETT-MUSKELSYSTEMET OG<br>BINDEVEVET .....  | 10,3      | 2,1   | 3,8    | 7,4   | 13,8  | 19,0  | 24,1  | 11,5 |
| 710-719                          | Leddsykdommer og beslektede sykdommer .....   | 4,9       | 1,4   | 2,6    | 2,6   | 5,6   | 11,4  | 14,2  | 4,4  |
| 720-724                          | Ryggsykdommer .....   | 2,9       | -     | 0,3    | 2,8   | 4,9   | 4,2   | 4,1   | 3,3  |
| 725-739                          | Andre sykdommer i skjelett-muskelsystemet og<br>bindevevet .....                                | 2,5       | 0,7   | 0,9    | 2,0   | 3,4   | 3,5   | 5,9   | 3,8  |
| 740-759                          | MEDFØDTE MISDANNELSER .....   | 2,6       | 11,4  | 3,2    | 1,2   | 0,9   | 1,1   | 1,1   | -    |
| 760-779                          | VISSE TILSTANDER MED BEGYNNELSE I<br>DEN PERINATALE PERIODEN .....                              | 1,6       | 13,0  | .      | .     | .     | .     | .     | .    |
| 780-799                          | SYMPTOMER OG UBESTEMTE TILSTANDER ...   | 9,6       | 5,3   | 6,2    | 7,4   | 9,7   | 13,7  | 21,4  | 20,3 |
| 800-999                          | SKADER OG FORGIFTNINGER .....   | 15,7      | 9,2   | 12,3   | 15,0  | 11,3  | 16,1  | 28,2  | 55,8 |
|                                  | ANDRE ÅRSAKER TIL SYKEHUSOPPHOLD .....  | 10,8      | 10,9  | 5,3    | 14,6  | 8,3   | 8,2   | 13,5  | 14,8 |
|                                  | UOPPGITT ÅRSAK TIL SYKEHUSOPPHOLD .....   | 2,2       | 4,8   | 2,1    | 1,3   | 1,5   | 1,8   | 3,8   | 1,6  |

<sup>1</sup> Kjønn- og aldersjusterte tall (se tekstdelen, avsnitt 7).

<sup>1</sup> Adjusted for sex and age (see chapter 7, standardizing).

**Tabell 26. Kirurgiske operasjoner etter alder fordelt på 15 organrelaterte hovedgrupper. 1992** *Surgical operations by age in 15 organ-related main groups. 1992*

| Operasjonstype<br>Type of operation   | I alt<br>Total | Alder Age |       |        |        |        |        |        |
|---|----------------|-----------|-------|--------|--------|--------|--------|--------|
|   |                | 0-9       | 10-19 | 20-39  | 40-59  | 60-69  | 70-79  | 80-    |
| Operasjoner på nervesystemet<br><i>Operations on nervous system</i>   | 4 179          | 581       | 256   | 988    | 1 193  | 550    | 506    | 105    |
| Operasjoner på endokrine organer<br><i>Operations on endocrine system</i>   | 1 580          | 7         | 28    | 387    | 683    | 243    | 194    | 38     |
| Operasjoner på øyet<br><i>Operations on eye</i>   | 10 393         | 1 058     | 423   | 866    | 1 163  | 1 221  | 2 795  | 2 867  |
| Operasjoner på øre, nese, hals<br><i>Operations on ear, nose and larynx</i>   | 8 955          | 2 176     | 807   | 2 221  | 2 227  | 817    | 556    | 151    |
| Operasjoner på kjeve, munnhule og svelg<br><i>Operations on jaws, oral cavity and pharynx</i>   | 14 014         | 6 478     | 2 742 | 2 712  | 1 264  | 376    | 328    | 114    |
| Operasjoner på hjertet og de store kar<br><i>Operations on heart and thoracic vessels</i>   | 7 727          | 564       | 61    | 190    | 1 907  | 2 818  | 1 762  | 425    |
| Operasjoner på bronkier, lunger, pleura, brystvegg og mediastinum<br><i>Operations on lung, mediastinum and chest wall</i>                                  | 3 541          | 82        | 148   | 565    | 896    | 862    | 783    | 205    |
| Operasjoner på brystkjertel<br><i>Operations on mammary glands</i>  | 4 443          | 3         | 63    | 836    | 1 828  | 669    | 683    | 361    |
| Operasjoner på gastrointestinalkanalen og tilhørende organer<br><i>Operations on digestive system</i>   | 42 180         | 1 938     | 2 342 | 9 455  | 9 021  | 6 837  | 8 437  | 4 150  |
| Operasjoner på urinveier, retroperitonealt vev og mannlige genitalia<br><i>Operations on urinary system, retroperitoneal tissue and male genital system</i> | 24 243         | 1 339     | 805   | 2 075  | 3 843  | 5 170  | 7 435  | 3 576  |
| Operasjoner på kvinnelige genitalia<br><i>Operations on female genital system</i>   | 30 517         | 32        | 891   | 15 711 | 8 489  | 2 276  | 2 338  | 780    |
| Obstetriske inngrep<br><i>Obstetrical procedures</i>  | 29 517         | -         | 1 056 | 27 961 | 500    | -      | -      | -      |
| Operasjoner på muskler og skjelett<br><i>Operations on musculoskeletal system</i>   | 78 127         | 2 720     | 5 849 | 15 406 | 15 983 | 10 865 | 14 710 | 12 594 |
| Operasjoner på perifere blodkar og lymfesystemet<br><i>Operations on peripheral vessels and lymphatic system</i>  | 8 549          | 169       | 119   | 798    | 2 136  | 2 211  | 2 305  | 811    |
| Operasjoner på hud og subkutant vev<br><i>Operations on skin and subcutaneous tissue</i>  | 12 301         | 1 194     | 1 065 | 2 946  | 2 526  | 1 478  | 1 840  | 1 252  |

**Tabell 27. Kirurgiske operasjoner etter alder og utvalgte operasjoner. 1992** *Surgical operations by age and selected operations. 1992*

| Operasjonstype<br>Type of operation   | I alt<br>Total | Alder Age |       |       |       |       |       |       |
|---|----------------|-----------|-------|-------|-------|-------|-------|-------|
|   |                | 0-9       | 10-19 | 20-39 | 40-59 | 60-69 | 70-79 | 80-   |
| By-pass hjerteoperasjon<br><i>Coronary bypass operations</i>                        | 4 926          | -         | -     | 60    | 1 501 | 2 282 | 1 053 | 30    |
| Fjerning av bryst<br><i>Mastectomy</i>  | 1 522          | -         | 10    | 107   | 489   | 287   | 425   | 204   |
| Grå stær operasjon<br><i>Cataract operation</i>                                     | 4 260          | 30        | 16    | 63    | 204   | 368   | 1 486 | 2 093 |
| Galleblæreoperasjon<br><i>Cholecystectomy</i>                                       | 2 207          | 4         | 27    | 442   | 683   | 431   | 465   | 155   |
| Nyretransplantasjon<br><i>Kidney transplant</i>                                     | 196            | 2         | 9     | 51    | 60    | 42    | 30    | 2     |
| Nyresteinknusing<br><i>ESWL on kidney stone</i>                                     | 1 274          | 1         | 6     | 239   | 461   | 290   | 230   | 47    |
| Transuretral prostataoperasjon<br><i>Transurethral prostatectomy</i>                | 5 984          | -         | -     | 5     | 299   | 1 602 | 2 796 | 1 282 |
| Fjerning av livmor<br><i>Hysterectomy</i>   | 2 757          | -         | -     | 352   | 1 769 | 308   | 255   | 73    |
| Keisersnitt<br><i>Caesarean section</i>   | 7 119          | -         | 178   | 6 726 | 215   | -     | -     | -     |
| Blindtarmoperasjon<br><i>Appendectomy</i>   | 4 976          | 295       | 1 433 | 2 009 | 724   | 232   | 179   | 104   |
| Operasjon på intervertebralskiver<br><i>Operations on intervertebral disc</i>       | 2 163          | -         | 35    | 941   | 1 001 | 133   | 47    | 6     |
| Meniskoperasjon<br><i>Meniscus operation</i>  | 2 263          | 1         | 254   | 991   | 680   | 203   | 121   | 13    |
| Total hofteprotese<br><i>Total hip replacement</i>                                  | 5 525          | -         | 3     | 99    | 805   | 1 568 | 2 318 | 732   |
| Arteriell anatomisk by-pass operasjon<br><i>Arterial, anatomic bypass operation</i> | 1 065          | -         | 3     | 19    | 198   | 332   | 391   | 122   |

Andel utskrivninger med gyldig diagnose, etter sykehusets tilknytningsfylke og avdelingstype. Prosent. 1992 Discharges with valid diagnosis, according to hospital's county of administration and type of department. Per cent. 1992

| Avdelingstype<br>Type of department                              | I alt<br>Total | Øst-<br>fold | Akers-<br>hus | Oslo  | Hed-<br>mark | Opp-<br>land | Buske-<br>rud | Vest-<br>fold | Tele-<br>mark | Aust-<br>Agder | Vest-<br>Agder |
|--|----------------|--------------|---------------|-------|--------------|--------------|---------------|---------------|---------------|----------------|----------------|
| I alt Total  | 98,9           | 98,5         | 98,6          | 99,4  | 99,3         | 99,6         | 99,0          | 99,5          | 98,3          | 99,9           | 98,6           |
| Generell kirurgi General surgery                                 | 99,1           | 99,0         | 99,8          | 99,6  | 99,3         | 99,8         | 98,7          | 99,7          | 98,4          | 99,9           | 99,1           |
| Kjevekirurgi Jaw surgery   | 100,0          | -            | -             | -     | -            | -            | -             | -             | -             | -              | -              |
| Ortopedisk kirurgi Orthopaedics                                  | 99,7           | 100,0        | 100,0         | 99,9  | 100,0        | -            | 100,0         | -             | 100,0         | -              | -              |
| Thoraxkirurgi Thoracic surgery                                   | 100,0          | -            | -             | 99,9  | -            | -            | -             | -             | -             | -              | -              |
| Plastisk kirurgi Plastic surgery                                 | 99,9           | -            | -             | 100,0 | -            | -            | -             | -             | 100,0         | -              | -              |
| Øre-, nese- halsavdeling Ear, nose and throat                    | 99,3           | -            | -             | 100,0 | 99,7         | 99,5         | 98,5          | 99,7          | 100,0         | 100,0          | 98,5           |
| Øyeavdeling Eye department                                       | 99,5           | -            | -             | 99,9  | 99,5         | 97,7         | 99,8          | 97,9          | 98,4          | 100,0          | 99,2           |
| Nevrokirurgisk avdeling Neurosurgery                             | 99,5           | 98,5         | -             | 98,2  | -            | -            | -             | -             | -             | -              | -              |
| Felles avd. for føde og gynekologi<br>Obstetrics and gynaecology | 99,1           | -            | -             | -     | -            | -            | 100,0         | -             | 99,6          | -              | 95,8           |
| Gynekologi Gynaecology   | 99,6           | 99,4         | 99,1          | 99,8  | 99,5         | 99,7         | -             | 99,9          | -             | 99,9           | 98,6           |
| Fødeavdeling Obstetrics  | 99,3           | 99,5         | 98,8          | 99,7  | 99,7         | 100,0        | 99,3          | 99,7          | 93,7          | 99,9           | 98,1           |
| Blandet med./kir. avdeling Mixed medical and<br>surgery          | 99,1           | -            | -             | -     | -            | -            | -             | -             | -             | -              | 98,3           |
| Generell indremedisin General medicine                           | 99,1           | 97,3         | 98,8          | 99,0  | 99,0         | 99,9         | 99,8          | 99,9          | 97,5          | 99,9           | 98,9           |
| Infeksjonssykdommer Infectious diseases                          | 99,4           | -            | -             | 99,4  | -            | -            | -             | -             | -             | -              | -              |
| Lungesykd. og allergi Pulmonary diseases                         | 99,4           | -            | -             | 99,2  | -            | 97,8         | -             | -             | -             | -              | -              |
| Onkologi Neoplasms   | 98,8           | -            | -             | 99,6  | -            | -            | -             | -             | -             | -              | -              |
| Epilepsi Epilepsy  | -              | -            | -             | -     | -            | -            | -             | -             | -             | -              | -              |
| Geriatrici Geriatrics  | 99,8           | -            | -             | 99,8  | -            | -            | -             | -             | -             | 100,0          | -              |
| Hudsykdommer Dermatology   | 99,7           | -            | -             | 98,9  | -            | -            | -             | -             | -             | -              | -              |
| Nevrologi Neurology  | 98,2           | -            | 99,9          | 99,7  | 98,9         | 100,0        | 89,2          | 99,9          | 99,8          | -              | 99,9           |
| Pediatri Pediatrics  | 98,2           | 98,0         | 87,9          | 97,7  | 99,3         | 97,9         | 98,9          | 98,8          | 97,6          | 100,0          | 99,4           |
| Revmatologi Rheumatology   | 99,0           | 99,0         | 99,8          | 99,8  | 100,0        | 97,6         | 99,8          | -             | 97,0          | -              | 99,3           |
| Etterbeh./rehab./attføring<br>After-care/rehabilitation          | 47,1           | 97,4         | -             | 98,3  | -            | -            | -             | 97,4          | -             | -              | -              |
| Fysisk medisin Physical medicine                                 | 96,2           | -            | -             | -     | 97,7         | -            | -             | 94,3          | -             | -              | -              |
| Sosialmedisinsk avdeling Social medicine                         | 98,8           | -            | -             | 100,0 | -            | -            | -             | -             | -             | -              | 95,2           |

|  | Roga-<br>land | Horda-<br>land | Sogn og<br>Fjordane | Møre og<br>Romsdal | Sør-<br>Trøn-<br>delag | Nord-<br>Trøn-<br>delag | Nord-<br>land | Troms | Finn-<br>mark | Staten |
|--|---------------|----------------|---------------------|--------------------|------------------------|-------------------------|---------------|-------|---------------|--------|
| I alt Total  | 98,6          | 99,7           | 97,5                | 99,6               | 99,7                   | 99,4                    | 98,5          | 99,1  | 98,7          | 96,2   |
| Generell kirurgi General surgery                                 | 97,9          | 99,6           | 97,9                | 99,5               | 99,3                   | 99,7                    | 98,1          | 98,6  | 99,1          | 97,0   |
| Kjevekirurgi Jaw surgery   | -             | 100,0          | -                   | 100,0              | 100,0                  | -                       | -             | -     | -             | -      |
| Ortopedisk kirurgi Orthopaedics                                  | 99,7          | 99,9           | 98,1                | 99,8               | 99,9                   | -                       | 100,0         | 99,9  | -             | 98,9   |
| Thoraxkirurgi Thoracic surgery                                   | -             | -              | -                   | -                  | 100,0                  | -                       | -             | -     | -             | 100,0  |
| Plastisk kirurgi Plastic surgery                                 | 99,7          | 100,0          | -                   | -                  | -                      | -                       | -             | -     | -             | 99,7   |
| Øre-, nese- halsavdeling Ear, nose and throat                    | 99,0          | 100,0          | 89,7                | 99,7               | 99,8                   | 100,0                   | 99,9          | 99,5  | -             | 100,0  |
| Øyeavdeling Eye department                                       | 99,6          | 100,0          | 97,5                | 99,9               | 100,0                  | 99,8                    | 100,0         | 99,7  | -             | 99,6   |
| Nevrokirurgisk avdeling Neurosurgery                             | -             | 99,9           | -                   | -                  | 100,0                  | -                       | -             | 99,6  | -             | 100,0  |
| Felles avd. for føde og gynekologi<br>Obstetrics and gynaecology | -             | -              | -                   | -                  | -                      | -                       | 99,2          | 99,8  | -             | -      |
| Gynekologi Gynaecology   | 99,9          | 99,5           | 98,0                | 99,9               | 99,8                   | 99,4                    | 100,0         | 97,7  | 100,0         | 99,5   |
| Fødeavdeling Obstetrics  | 99,1          | 99,8           | 99,7                | 99,7               | 99,8                   | 99,2                    | 96,3          | 99,9  | 99,7          | 99,2   |
| Blandet med./kir. avdeling Mixed medical and<br>surgery          | 99,8          | -              | -                   | -                  | 99,8                   | -                       | 99,0          | -     | -             | -      |
| Generell indremedisin General medicine                           | 99,9          | 99,5           | 98,5                | 99,5               | 99,8                   | 99,1                    | 98,5          | 98,7  | 98,5          | 100,0  |
| Infeksjonssykdommer Infectious diseases                          | -             | -              | -                   | -                  | -                      | -                       | -             | -     | -             | -      |
| Lungesykd. og allergi Pulmonary diseases                         | -             | 100,0          | -                   | -                  | -                      | -                       | -             | -     | -             | 99,1   |
| Onkologi Neoplasms   | -             | 100,0          | -                   | -                  | 99,8                   | -                       | -             | 100,0 | -             | 98,3   |
| Epilepsi Epilepsy  | -             | -              | -                   | -                  | -                      | -                       | -             | -     | -             | 0,0    |
| Geriatrici Geriatrics  | -             | 99,3           | -                   | -                  | -                      | -                       | -             | -     | -             | -      |
| Hudsykdommer Dermatology   | -             | 100,0          | -                   | 100,0              | 100,0                  | -                       | 100,0         | 99,5  | -             | 100,0  |
| Nevrologi Neurology  | 97,3          | 100,0          | 98,5                | 99,8               | 100,0                  | 99,7                    | 100,0         | 99,9  | -             | 100,0  |
| Pediatri Pediatrics  | 98,3          | 99,9           | 93,7                | 99,3               | 98,9                   | 99,6                    | 99,9          | 99,3  | 94,2          | 99,0   |
| Revmatologi Rheumatology   | -             | 99,9           | 98,0                | -                  | -                      | -                       | 100,0         | 99,2  | -             | 99,4   |
| Etterbeh./rehab./attføring<br>After-care/rehabilitation          | -             | 100,0          | -                   | -                  | -                      | -                       | -             | -     | -             | 0,0    |
| Fysisk medisin Physical medicine                                 | -             | 100,0          | -                   | -                  | 100,0                  | -                       | -             | -     | -             | -      |
| Sosialmedisinsk avdeling Social medicine                         | -             | -              | -                   | 100,0              | -                      | -                       | -             | -     | -             | -      |

## Utskrivninger i alt etter sykehusets tilknytningsfylke og avdelingstype. Prosent. 1992 Total discharges according to hospital's county of administration and type of department. Per cent. 1992

| Avdelingstype<br>Type of department                              | I alt<br>Total | Øst-<br>fold | Akers-<br>hus | Oslo  | Hed-<br>mark | Opp-<br>land | Buske-<br>rud | Vest-<br>fold | Tele-<br>mark | Aust-<br>Agder | Vest-<br>Agder |
|--|----------------|--------------|---------------|-------|--------------|--------------|---------------|---------------|---------------|----------------|----------------|
| I alt Total  | 100,0          | 100,0        | 100,0         | 100,0 | 100,0        | 100,0        | 100,0         | 100,0         | 100,0         | 100,0          | 100,0          |
| Generell kirurgi General surgery                                 | 24,5           | 32,1         | 33,3          | 16,7  | 32,9         | 33,7         | 29,9          | 33,5          | 25,9          | 27,7           | 25,2           |
| Kjevekirurgi Jaw surgery   | 0,1            | -            | -             | -     | -            | -            | -             | -             | -             | -              | -              |
| Ortopedisk kirurgi Orthopaedics                                  | 4,5            | 4,1          | 3,7           | 3,2   | 1,5          | -            | 7,2           | -             | 4,7           | -              | -              |
| Thoraxkirurgi Thoracic surgery                                   | 0,6            | -            | -             | 2,0   | -            | -            | -             | -             | -             | -              | -              |
| Plastisk kirurgi Plastic surgery                                 | 0,6            | -            | -             | 0,8   | -            | -            | -             | -             | 1,8           | -              | -              |
| Øre-, nese- halsavdeling Ear, nose and throat                    | 3,3            | -            | -             | 1,7   | 1,5          | 5,1          | 2,4           | 3,3           | 2,5           | 4,9            | 2,9            |
| Øyeavdeling Eye department                                       | 2,3            | -            | -             | 2,7   | 1,4          | 3,4          | 1,9           | 1,4           | 2,1           | 1,4            | 3,0            |
| Nevrokirurgisk avdeling Neurosurgery                             | 1,2            | 2,0          | -             | 2,0   | -            | -            | -             | -             | -             | -              | -              |
| Felles avd. for føde og gynekologi<br>Obstetrics and gynaecology | 2,0            | -            | -             | -     | -            | -            | 12,1          | -             | 14,8          | -              | 10,3           |
| Gynekologi Gynaecology   | 4,9            | 4,7          | 8,0           | 7,6   | 7,8          | 7,5          | -             | 4,1           | -             | 6,2            | 3,3            |
| Fødeavdeling Obstetrics  | 10,3           | 10,7         | 16,2          | 9,9   | 11,8         | 10,4         | 3,2           | 13,2          | 1,7           | 12,0           | 2,8            |
| Blandet med./kir. avdeling<br>Mixed medical and surgery          | 0,9            | -            | -             | -     | -            | -            | -             | -             | -             | -              | 5,7            |
| Generell indremedisin General medicine                           | 24,7           | 35,6         | 30,0          | 22,2  | 31,1         | 26,6         | 30,1          | 28,6          | 28,1          | 35,5           | 26,2           |
| Infeksjonssykdommer Infectious diseases                          | 0,2            | -            | -             | 1,7   | -            | -            | -             | -             | -             | -              | -              |
| Lungesykd. og allergi Pulmonary diseases                         | 0,7            | -            | -             | 1,2   | -            | 1,5          | -             | -             | -             | -              | -              |
| Epilepsi Epilepsy  | 0,1            | -            | -             | -     | -            | -            | -             | -             | -             | -              | -              |
| Geriatrici Geriatrics  | 0,3            | -            | -             | 1,8   | -            | -            | -             | -             | -             | 2,2            | -              |
| Hudsykdommer Dermatology   | 0,2            | -            | -             | 0,4   | -            | -            | -             | -             | -             | -              | -              |
| Nevrologi Neurology  | 3,4            | -            | 2,0           | 1,5   | 1,4          | 3,5          | 3,8           | 3,9           | 3,1           | -              | 3,8            |
| Pediatri Pediatrics  | 7,2            | 5,5          | 5,5           | 5,6   | 7,3          | 5,6          | 7,8           | 7,7           | 8,4           | 10,0           | 10,5           |
| Revmatologi Rheumatology   | 1,4            | 0,6          | 1,3           | 1,4   | 2,0          | 2,9          | 1,7           | -             | 6,9           | -              | 2,1            |
| Etterbeh./rehab./attføring<br>After-care/rehabilitation          | 0,1            | 0,3          | -             | 0,2   | -            | -            | -             | 0,8           | -             | -              | -              |
| Fysikalsk medisin Physical medicine                              | 0,2            | -            | -             | -     | 1,2          | -            | -             | 3,3           | -             | -              | -              |
| Sosialmedisinsk avdeling Social medicine                         | 0,2            | -            | -             | 1,4   | -            | -            | -             | -             | -             | -              | 1,8            |

|  | Roga-<br>land | Horda-<br>land | Sogn og<br>Fjordane | Møre og<br>Romsdal | Sør-<br>Trøn-<br>delag | Nord-<br>Trøn-<br>delag | Nord-<br>land | Troms | Finn-<br>mark | Staten |
|--|---------------|----------------|---------------------|--------------------|------------------------|-------------------------|---------------|-------|---------------|--------|
| I alt Total  | 100,0         | 100,0          | 100,0               | 100,0              | 100,0                  | 100,0                   | 100,0         | 100,0 | 100,0         | 100,0  |
| Generell kirurgi General surgery                                 | 19,4          | 21,1           | 35,5                | 31,9               | 16,2                   | 34,7                    | 27,8          | 23,6  | 37,0          | 1,5    |
| Kjevekirurgi Jaw surgery   | -             | 0,4            | -                   | 0,2                | 0,2                    | -                       | -             | -     | -             | -      |
| Ortopedisk kirurgi Orthopaedics                                  | 7,5           | 6,0            | 6,4                 | 4,3                | 10,4                   | -                       | 2,8           | 4,8   | -             | 9,2    |
| Thoraxkirurgi Thoracic surgery                                   | -             | -              | -                   | -                  | 1,2                    | -                       | -             | -     | -             | 3,8    |
| Plastisk kirurgi Plastic surgery                                 | 1,3           | 1,6            | -                   | -                  | -                      | -                       | -             | -     | -             | 2,4    |
| Øre-, nese- halsavdeling Ear, nose and throat                    | 4,5           | 3,4            | 4,7                 | 3,9                | 3,0                    | 4,3                     | 5,4           | 5,7   | -             | 5,6    |
| Øyeavdeling Eye department                                       | 2,6           | 2,5            | 3,2                 | 3,0                | 3,1                    | 3,1                     | 2,6           | 2,5   | -             | 3,9    |
| Nevrokirurgisk avdeling Neurosurgery                             | -             | 2,3            | -                   | -                  | 4,0                    | -                       | -             | 2,8   | -             | 4,4    |
| Felles avd. for føde og gynekologi<br>Obstetrics and gynaecology | -             | -              | -                   | -                  | -                      | -                       | 0,7           | 12,6  | -             | -      |
| Gynekologi Gynaecology   | 8,8           | 5,0            | 3,8                 | 4,6                | 6,3                    | 6,1                     | 2,8           | 1,5   | 5,0           | 0,8    |
| Fødeavdeling Obstetrics  | 16,3          | 11,7           | 9,4                 | 12,6               | 13,0                   | 11,6                    | 10,8          | 2,7   | 15,9          | 5,4    |
| Blandet med./kir. avdeling<br>Mixed medical and surgery          | 1,3           | -              | -                   | -                  | 3,1                    | -                       | 6,5           | -     | -             | -      |
| Generell indremedisin General medicine                           | 7,7           | 22,9           | 24,4                | 29,5               | 25,5                   | 30,4                    | 32,5          | 26,4  | 34,2          | 3,2    |
| Infeksjonssykdommer Infectious diseases                          | -             | -              | -                   | -                  | -                      | -                       | -             | -     | -             | -      |
| Lungesykd. og allergi Pulmonary diseases                         | -             | 2,7            | -                   | -                  | -                      | -                       | -             | -     | -             | 2,9    |
| Epilepsi Epilepsy  | -             | -              | -                   | -                  | -                      | -                       | -             | -     | -             | 2,0    |
| Geriatrici Geriatrics  | -             | 0,2            | -                   | -                  | -                      | -                       | -             | -     | -             | -      |
| Hudsykdommer Dermatology   | -             | 0,5            | -                   | -                  | 0,6                    | -                       | -             | 0,7   | -             | 0,8    |
| Nevrologi Neurology  | 20,0          | 1,6            | 2,5                 | 2,7                | 1,9                    | 2,0                     | 2,6           | 2,9   | -             | 2,4    |
| Pediatri Pediatrics  | 10,6          | 8,8            | 7,8                 | 6,3                | 6,9                    | 7,9                     | 3,9           | 8,2   | 7,9           | 5,4    |
| Revmatologi Rheumatology   | -             | 1,3            | 2,2                 | -                  | -                      | -                       | 1,7           | 1,9   | -             | 2,3    |
| Etterbeh./rehab./attføring<br>After-care/rehabilitation          | -             | -              | -                   | -                  | -                      | -                       | -             | -     | -             | 1,0    |
| Fysikalsk medisin Physical medicine                              | -             | 0,2            | -                   | -                  | 0,4                    | -                       | -             | -     | -             | -      |
| Sosialmedisinsk avdeling Social medicine                         | -             | -              | -                   | 0,5                | -                      | -                       | -             | -     | -             | -      |

Middelfolkemengde etter fylke, kjønn og alder. 1992 *Mean population by county, sex and age. 1992*

| Bostedsfylke<br><i>County of residence</i> | I alt<br><i>Total</i> | 0-9     | 10-19   | 20-39     | 40-59   | 60-69   | 70-79   | 80-     |
|--|-----------------------|---------|---------|-----------|---------|---------|---------|---------|
| <b>BEGGE KJØNN BOTH SEXES</b>              |                       |         |         |           |         |         |         |         |
| I alt <i>Total</i>                         | 4 286 401             | 557 602 | 555 819 | 1 301 764 | 985 061 | 389 033 | 331 846 | 165 278 |
| Østfold                                    | 238 480               | 27 850  | 31 339  | 68 356    | 57 886  | 23 509  | 19 936  | 9 605   |
| Akershus                                   | 423 188               | 57 762  | 55 382  | 131 394   | 107 216 | 36 417  | 24 815  | 10 203  |
| Oslo                                       | 470 448               | 53 561  | 40 831  | 164 873   | 103 816 | 43 198  | 41 091  | 23 080  |
| Hedmark                                    | 187 380               | 21 477  | 23 473  | 51 275    | 44 706  | 20 615  | 17 593  | 8 244   |
| Oppland                                    | 182 582               | 20 889  | 23 470  | 51 507    | 43 318  | 19 042  | 16 282  | 8 075   |
| Buskerud                                   | 226 055               | 27 625  | 28 841  | 66 456    | 54 306  | 21 303  | 18 484  | 9 041   |
| Vestfold                                   | 200 232               | 25 132  | 26 468  | 57 931    | 47 863  | 19 075  | 16 044  | 7 721   |
| Telemark                                   | 163 153               | 19 872  | 21 510  | 46 107    | 37 680  | 16 273  | 14 648  | 7 064   |
| Aust-Agder                                 | 98 072                | 13 071  | 14 695  | 27 775    | 22 647  | 8 266   | 7 554   | 4 066   |
| Vest-Agder                                 | 146 547               | 20 680  | 21 324  | 43 078    | 32 547  | 12 780  | 10 989  | 5 152   |
| Rogaland                                   | 344 205               | 52 780  | 49 979  | 108 141   | 73 855  | 25 984  | 22 745  | 10 723  |
| Hordaland                                  | 415 393               | 57 776  | 56 698  | 126 942   | 91 863  | 35 335  | 30 649  | 16 132  |
| Sogn og Fjordane                           | 107 007               | 14 688  | 14 977  | 30 829    | 22 766  | 9 450   | 8 761   | 5 538   |
| Møre og Romsdal                            | 238 987               | 32 186  | 33 970  | 68 739    | 52 698  | 22 021  | 19 240  | 10 134  |
| Sør-Trøndelag                              | 253 235               | 33 120  | 32 545  | 78 313    | 57 512  | 22 957  | 19 414  | 9 375   |
| Nord-Trøndelag                             | 127 439               | 17 039  | 18 185  | 36 343    | 28 635  | 11 790  | 10 217  | 5 231   |
| Nordland                                   | 240 069               | 31 457  | 32 592  | 70 759    | 54 549  | 22 259  | 19 048  | 9 405   |
| Troms                                      | 148 359               | 20 025  | 19 630  | 47 486    | 34 142  | 12 507  | 9 904   | 4 666   |
| Finnmark                                   | 75 575                | 10 615  | 9 914   | 25 466    | 17 059  | 6 257   | 4 438   | 1 827   |
| <b>MENN MALES</b>                          |                       |         |         |           |         |         |         |         |
| I alt <i>Total</i>                         | 2 119 890             | 286 192 | 284 300 | 667 154   | 500 595 | 185 609 | 140 889 | 55 153  |
| Østfold                                    | 117 187               | 14 270  | 16 057  | 35 042    | 29 112  | 11 247  | 8 273   | 3 187   |
| Akershus                                   | 209 993               | 29 712  | 28 366  | 66 126    | 53 647  | 17 657  | 11 047  | 3 440   |
| Oslo                                       | 222 940               | 27 421  | 20 734  | 81 641    | 52 298  | 19 393  | 15 386  | 6 069   |
| Hedmark                                    | 92 809                | 11 038  | 11 947  | 26 281    | 22 454  | 9 948   | 7 973   | 3 170   |
| Oppland                                    | 90 935                | 10 814  | 12 082  | 26 663    | 21 777  | 9 230   | 7 304   | 3 066   |
| Buskerud                                   | 111 411               | 14 165  | 14 734  | 33 845    | 27 302  | 10 263  | 7 947   | 3 156   |
| Vestfold                                   | 97 970                | 12 806  | 13 450  | 29 495    | 23 887  | 9 183   | 6 664   | 2 487   |
| Telemark                                   | 80 443                | 10 143  | 10 980  | 23 762    | 19 060  | 7 691   | 6 351   | 2 457   |
| Aust-Agder                                 | 48 764                | 6 709   | 7 590   | 14 162    | 11 702  | 3 942   | 3 236   | 1 424   |
| Vest-Agder                                 | 72 404                | 10 643  | 10 868  | 22 230    | 16 331  | 5 990   | 4 651   | 1 692   |
| Rogaland                                   | 171 645               | 27 056  | 25 501  | 55 389    | 37 987  | 12 419  | 9 714   | 3 580   |
| Hordaland                                  | 206 172               | 29 702  | 29 175  | 65 775    | 46 857  | 16 646  | 12 873  | 5 145   |
| Sogn og Fjordane                           | 54 286                | 7 589   | 7 640   | 16 289    | 11 943  | 4 719   | 3 934   | 2 174   |
| Møre og Romsdal                            | 119 501               | 16 578  | 17 327  | 36 029    | 27 102  | 10 564  | 8 369   | 3 533   |
| Sør-Trøndelag                              | 125 058               | 16 887  | 16 509  | 40 158    | 29 195  | 10 936  | 8 242   | 3 133   |
| Nord-Trøndelag                             | 64 068                | 8 680   | 9 368   | 18 989    | 14 698  | 5 802   | 4 567   | 1 964   |
| Nordland                                   | 120 437               | 16 151  | 16 745  | 37 155    | 28 197  | 10 689  | 8 283   | 3 218   |
| Troms                                      | 75 018                | 10 441  | 10 063  | 24 697    | 17 826  | 6 183   | 4 172   | 1 638   |
| Finnmark                                   | 38 855                | 5 391   | 5 167   | 13 431    | 9 224   | 3 113   | 1 907   | 623     |
| <b>KVINNER FEMALES</b>                     |                       |         |         |           |         |         |         |         |
| I alt <i>Total</i>                         | 2 166 511             | 271 410 | 271 519 | 634 611   | 484 466 | 203 424 | 190 957 | 110 125 |
| Østfold                                    | 121 293               | 13 581  | 15 282  | 33 314    | 28 775  | 12 262  | 11 663  | 6 419   |
| Akershus                                   | 213 195               | 28 050  | 27 017  | 65 269    | 53 569  | 18 760  | 13 768  | 6 763   |
| Oslo                                       | 247 508               | 26 140  | 20 097  | 83 232    | 51 519  | 23 805  | 25 705  | 17 011  |
| Hedmark                                    | 94 572                | 10 440  | 11 526  | 24 994    | 22 252  | 10 667  | 9 620   | 5 074   |
| Oppland                                    | 91 647                | 10 075  | 11 389  | 24 845    | 21 542  | 9 812   | 8 978   | 5 009   |
| Buskerud                                   | 114 644               | 13 460  | 14 107  | 32 612    | 27 004  | 11 041  | 10 538  | 5 885   |
| Vestfold                                   | 102 262               | 12 326  | 13 018  | 28 436    | 23 976  | 9 892   | 9 381   | 5 234   |
| Telemark                                   | 82 710                | 9 729   | 10 530  | 22 345    | 18 620  | 8 582   | 8 297   | 4 607   |
| Aust-Agder                                 | 49 309                | 6 362   | 7 105   | 13 613    | 10 945  | 4 324   | 4 318   | 2 642   |
| Vest-Agder                                 | 74 144                | 10 037  | 10 456  | 20 848    | 16 216  | 6 790   | 6 338   | 3 460   |
| Rogaland                                   | 172 560               | 25 724  | 24 479  | 52 752    | 35 868  | 13 566  | 13 031  | 7 143   |
| Hordaland                                  | 209 222               | 28 074  | 27 523  | 61 167    | 45 006  | 18 690  | 17 777  | 10 987  |
| Sogn og Fjordane                           | 52 722                | 7 100   | 7 337   | 14 540    | 10 823  | 4 731   | 4 827   | 3 365   |
| Møre og Romsdal                            | 119 486               | 15 609  | 16 643  | 32 711    | 25 596  | 11 458  | 10 871  | 6 601   |
| Sør-Trøndelag                              | 128 177               | 16 233  | 16 036  | 38 155    | 28 318  | 12 021  | 11 172  | 6 242   |
| Nord-Trøndelag                             | 63 372                | 8 359   | 8 817   | 17 354    | 13 937  | 5 989   | 5 650   | 3 267   |
| Nordland                                   | 119 632               | 15 307  | 15 847  | 33 605    | 26 352  | 11 570  | 10 765  | 6 187   |
| Troms                                      | 73 341                | 9 584   | 9 567   | 22 789    | 16 316  | 6 324   | 5 732   | 3 029   |
| Finnmark                                   | 36 721                | 5 225   | 4 747   | 12 035    | 7 835   | 3 144   | 2 532   | 1 205   |

## Recordbeskrivelse for pasientdatafilen

### *Record description for patient computer file*

| <b>Lengde</b><br><i>Length</i> | <b>Navn</b><br><i>Name</i>  |
|--------------------------------|---|
| 7                              | Institusjonsnummer <i>Hospital number</i>   |
| 4                              | Avdelingstype <i>Department</i>   |
| 11                             | Pasientnummer <i>Patient number</i>   |
| 4                              | Kommunennummer (bosted) <i>Municipality (Residence)</i>                                     |
| 1                              | Kjønn <i>Sex</i>  |
| 3                              | Alder <i>Age</i>  |
| 2                              | Oppholdstype <i>Type of stay</i>  |
| 1                              | Innmåte <i>Cause of admission</i>   |
| 2                              | Ulykke <i>Accident</i>  |
| 2                              | Innlagt fra <i>Admission from</i>   |
| 2                              | Utskriving til <i>Discharge to</i>  |
| 4                              | Innskrivingsklokkeslett <i>Time of admission</i>  |
| 6                              | Innskrivingsdato <i>Date of admission</i>   |
| 6                              | Utskrivingsdato <i>Date of discharge</i>  |
| 4                              | Liggedager <i>Bed-days</i>  |
| 6                              | Hoveddiagnose <i>Main diagnosis</i>   |
| 6                              | Bidiagnose 1 <i>Associated diagnosis 1</i>  |
| 6                              | Bidiagnose 2 <i>Associated diagnosis 2</i>  |
| 6                              | Første operasjonsdato <i>Date of first operation</i>  |
| 6                              | Operasjonskode 1 <i>Code of operation 1</i>   |
| 6                              | Operasjonskode 2 <i>Code of operation 2</i>   |
| 6                              | Operasjonskode 3 <i>Code of operation 3</i>   |
| 6                              | Operasjonskode 4 <i>Code of operation 4</i>   |
| 6                              | Operasjonskode 5 <i>Code of operation 5</i>   |
| 6                              | Operasjonskode 6 <i>Code of operation 6</i>   |
| 6                              | Operasjonskode 7 <i>Code of operation 7</i>   |
| 3                              | Type sykehus <i>Type of institution</i>   |
| 2                              | Sykehusets tilknytningssfylke <i>County of administration</i>                               |
| 3                              | Hoveddiag. internasj. basisliste <i>Main diagnosis, International Basic Tabulation List</i> |
| 3                              | Avdelingstypekode <i>Type of department</i>   |

**Publikasjoner sendt ut fra Statistisk sentralbyrå etter 1. januar 1993.**  
**Emneinndelt oversikt**  
*Publications issued by Statistics Norway since 1 January 1993.*  
*Survey arranged by subject matter*

- 0. Generelle emner *General subject matters***
- Statistisk årbok 1993 *Statistical Yearbook*. 1993-495s. (NOS C 85) 95 kr  
ISBN 82-537-3873-0 ISSN 0377-8908
- 1. Naturressurser og naturmiljø *Natural resources and environment***
- 10. Ressurs- og miljøregnskap *Resource and environment accounts***
- Anthropogenic Emissions of the Greenhouse Gases CO<sub>2</sub>, CH<sub>4</sub> and N<sub>2</sub>O in Norway A Documentation of Methods of Estimation, Activity Data and Emission Factors/Kristin Rypdal. 1993-65s. (RAPP 93/24) 90 kr  
ISBN 82-537-3917-6 ISSN 0332-8422
- Energiforbruk til oppvarmingsformål i husholdningene/Runa Nesbakken og Steinar Strøm. 1993-41s. (RAPP 93/10) 75 kr  
ISBN 82-537-3836-6 ISSN 0332-8422
- Muligheter for en bærekraftig utvikling Analyser av World Model/Olav Bjerkholt, Torgeir Johnsen og Knut Thonstad. 1993-64s. (RAPP 93/15) 90 kr  
ISBN 82-537-3861-7 ISSN 0332-8422
- Naturressurser og miljø 1992 Nasjonalformuen, energi, luft, fiske og fangst, skog, jordbruk, avløpsrensaneanlegg, avfall Ressursregnskap og analyser. 1993-144s. (RAPP 93/1) 115 kr ISBN 82-537-3844-7  
ISSN 0332-8422
- Natural Resources and the Environment 1992. 1993-154s. (RAPP 93/1A) 115 kr ISBN 82-537-3855-2 ISSN 0332-8422
- 12. Energi *Energy***
- The Evolution of Norwegian Energy Use from 1950 to 1991/Sarita Bartlett. 1993-142s. (RAPP 93/21) 100 kr ISBN 82-537-3890-0  
ISSN 0332-8422
- 19. Andre ressurs- og miljøemner *Other subject matters related to resources and environment***
- Faktoretterspørsmål i transportproduserende sektor/Anne Brendemoen. 1993-49s. (RAPP 93/2) 75 kr ISBN 82-537-3814-5  
ISSN 0332-8422
- 2. Sosiodemografiske emner *Socio-demographic subject matters***
- 20. Generelle sosiodemografiske emner *General sociodemographic subject matters***
- Sosialt utsyn 1993 *Social Survey*. 1993-455s. (SA nr. 1) 165 kr ISBN 82-537-3874-9  
ISSN 0804-3221
- 21. Befolkning *Population***
- Befolkningsstatistikk 1993 Hefte I Endringstal for kommunar 1991-1993 *Population Statistics 1993 Volume I Population Changes in Municipalities*. 1993-55s. (NOS C 77) 65 kr  
ISBN 82-537-3849-8 ISSN 0801-6682
- Befolkningsstatistikk 1993 Hefte II Folkemengd 1. januar *Population Statistics 1993 Volume II Population 1 January*. 1993-150s. (NOS C 90) 75 kr  
ISBN 82-537-3880-3 ISSN 0801-6690
- Befolkningsstatistikk 1992 Hefte III Oversikt *Population Statistics Volume III Survey*. 1993-153s. (NOS C 58) 75 kr  
ISBN 82-537-3795-5 ISSN 0801-6704
- Bofasthet, flytting og utdanningsnivå i kommunene Åtte årskull fulgt gjennom aldersfasen 15-35 år Del 1: Østlandet/Kjetil Sørli. 1993-174s. (RAPP 93/28) 115 kr  
ISBN 82-537-3935-4 ISSN 0332-8422
- Bofasthet, flytting og utdanningsnivå i kommunene Åtte årskull fulgt gjennom aldersfasen 15-35 år Del 2: Sørlandet og Vestlandet/Kjetil Sørli. 1993-179s. (RAPP 93/29) 115 kr ISBN 82-537-3936-2

- ISSN 0332-8422
- Bofasthet, flytting og utdanningsnivå i kommunene Åtte årskull fulgt gjennom aldersfasen 15-35 år Del 3: Trøndelag og Nord-Norge/Kjetil Sørli. 1993-165s. (RAPP 93/30) 115 kr ISBN 82-537-3937-0 ISSN 0332-8422
- Giftermål og barn - bedre sent enn aldri? Svein Blom, Turid Noack og Lars Østby. 1993-167s. (SØS 81) 115 kr ISBN 82-537-3808-0 ISSN 0801-3845
- 22. Helseforhold og helsetjeneste *Health conditions and health services***
- Dødsårsaker 1991 *Causes of Death*. 1993-136s. (NOS C 79) 85 kr ISBN 82-537-3852-8 ISSN 0550-032X
- Helseinstitusjoner 1991 *Health Institutions*. 1993-100s. (NOS C 81) 75 kr ISBN 82-537-3860-9 ISSN 0332-3701
- Helsestatistikk 1991 *Health Statistics*. 1993-108s. (NOS C 74) 75 kr ISBN 82-537-3833-1 ISSN 0332-7906
- Klassifikasjon av sykdommer, skader og dødsårsaker Norsk utgave av ICD-9 Stikkordregister Opptrykk. 1993-153s. (NOS C 108) 150 kr ISBN 82-537-2350-4 ISSN 0333-1741
- Klassifikasjon av sykdommer, skader og dødsårsaker Norsk utgave av ICD-9 Systematisk del Opptrykk. 1993-310s. (NOS C 107) 210 kr ISBN 82-537-2966-9 ISSN 0333-1741
- Kommunehelsetjenesten 1991 *Municipal Health Service*. 1993-57s. (NOS C 66) 65 kr ISBN 82-537-3815-3 ISSN 0804-1458
- Kommunehelsetjenesten 1992 *Municipal Health Service*. 1993-58s. (NOS C 106) 65 kr ISBN 82-537-3930-3 ISSN 0804-1458
- Pasientstatistikk 1992 *Patient Statistics* (NOS C 116) Under utgivelse
- 23. Utdanning og skolevesen *Education and educational institutions***
- Utdanningsstatistikk Universiteter og høyskoler 1. oktober 1992 *Educational Statistics Universities and Colleges 1 October 1992*. (NOS C 138) Under utgivelse
- Utdanningsstatistikk Videregående skoler 1. oktober 1990 *Educational Statistics Upper Secondary Schools 1 October 1990*. 1993-103s. (NOS C 47) 65 kr ISBN 82-537-3743-2 ISSN 0332-8031
- Utdanningsstatistikk Videregående skoler 1. oktober 1991 *Educational Statistics Upper Secondary Schools 1 October 1991*. 1993-105s. (NOS C 72) 75 kr ISBN 82-537-3828-5 ISSN 0332-8031
- Utdanningsstatistikk Videregående skoler 1. oktober 1992 *Educational Statistics Upper Secondary Schools 1 October 1992*. (NOS C 139) Under utgivelse
- 24. Kulturelle forhold, generell tidsbruk, ferie og fritid *Culture, time use, holidays and leisure***
- Mediebruk 1992/Odd Frank Vaage. 1993-38s. (RAPP 93/13) 75 kr ISBN 82-537-3854-4 ISSN 0332-8422
- 25. Sosiale forhold og sosialvesen *Social conditions and social services***
- Barnehager og tilbud til 6-åringer i skolen 1992 *Child Care Institutions and Educational Programmes for 6 Year Olds 1992*. 1994-74s. (NOS C 115) 70 kr ISBN 82-537-3953-2 ISSN 0803-4664
- Framskrivning av alders- og uføretrygd ved hjelp av mikrosimuleringsmodellen MOSART/Dennis Fredriksen og Gina Spurkland. 1993-58s. (RAPP 93/7) 90 kr ISBN 82-537-3945-1 ISSN 0332-8422
- Pleie- og omsorgstjenesten i kommunene 1989/Jon Holmøy. 1993-136s. (RAPP 93/3) 100 kr ISBN 82-537-3811-0 ISSN 0332-8422
- Sosialstatistikk 1991 *Social Statistics*. 1993-83s. (NOS C 64) 65 kr ISBN 82-537-3812-9 ISSN 0333-2055
- 26. Rettsforhold og rettsvesen *The law and legal institutions***
- Kriminalstatistikk 1991 *Criminal Statistics*. 1993-168s. (NOS C 73) 85 kr ISBN 82-537-3830-7 ISSN 0333-3914



- 3. Sosioøkonomiske emner**  
*Socioeconomic subject matters*
- 31. Folketellinger** *Population censuses*
- Folke- og bolig telling 1990 Dokumentasjon av de statistiske metodene/Magnar Lillegård. 1993-48s. (RAPP 93/4) 90 kr  
ISBN 82-537-3818-8 ISSN 0332-8422
- 32. Arbeidskraft** *Labour*
- Arbeidsmarkedstatistikk 1992 *Labour Market Statistics*. 1993-203s. (NOS C 87) 85 kr  
ISBN 82-537-3872-2 ISSN 0078-1878
- Den selvforsterkende arbeidsledigheten Om hystereseeffekter i arbeidsmarkedet/Knut Røed. 1993-95s. (RAPP 93/19) 90 kr  
ISBN 82-537-3870-6 ISSN 0332-8422
- Tilbud av arbeidskraft i Norge En empirisk analyse på kvartalsdata for perioden 1972-1990/Hilde-Marie Branæs Zakariassen. (RAPP 94/3) Under utgivelse
- Tilbud og etterspørsel etter ulike typer arbeidskraft/Wenche Drzwi, Lisbeth Lerskau, Øystein Olsen og Nils Martin Stølen. 1994-56s. (RAPP 94/2) 95 kr  
ISBN 82-537-3950-8 ISSN 0332-8422
- 33. Lønn** *Wages and salaries*
- Lønnsstatistikk 1992 *Wage Statistics*. 1993-144s. (NOS C 100) 75 kr  
ISBN 82-537-3909-5 ISSN 0078-1916
- 34. Personlig inntekt og formue** *Personal income and property*
- Inntekts- og formuesstatistikk 1982, 1984-1990 *Income and Property Statistics*. 1993-244s. (NOS C 70) 105 kr  
ISBN 82-537-3825-0 ISSN 0802-5738
- Inntektsulikhet i Norge 1973-1990/Steinar Strøm, Tom Wennemo og Rolf Aaberge. 1993-99s. (RAPP 93/17) 100 kr  
ISBN 82-537-3867-6 ISSN 0332-8422
- Inntektsulikhet og inntektsmobilitet i Norge 1986-1990/Rolf Aaberge og Tom Wennemo. 1993-46s. (SØS 82) 90 kr  
ISBN 82-537-3911-7 ISSN 0801-3845
- 35. Personlig forbruk** *Personal consumption*
- Forbruksundersøkelse 1989-1991 *Survey of Consumer Expenditure*. 1993-157s.  
(NOS C 65) 85 kr ISBN 82-537-3813-7  
ISSN 0546-6504
- 4. Næringsøkonomiske emner**  
*Industrial subject matters*
- 40. Generelle næringsøkonomiske emner**  
*General industrial subject matters*
- Regnskapsstatistikk 1991 Industri og varehandel *Statistics of Accounts Manufacturing, Wholesale and Retail Trade*. 1993-147s. (NOS C 80) 75 kr  
ISBN 82-537-3853-6 ISSN 0802-684X
- 41. Jordbruk, skogbruk, jakt, fiske og fangst**  
*Agriculture, forestry, hunting, fishing, sealing and whaling*
- Fiske og oppdrett av laks mv. 1991 *Fishing and Rearing of Salmon etc*. 1993-84s. (NOS C 94) 65 kr  
ISBN 82-537-3886-2 ISSN 0801-8197
- Fiskeristatistikk 1990-1991 *Fishery Statistics*. 1994-135s. (NOS C 93) 80 kr  
ISBN 82-537-3885-4 ISSN 0333-3728
- Jaktstatistikk 1992 *Hunting Statistics*. 1993-55s. (NOS C 92) 65 kr  
ISBN 82-537-3883-8 ISSN 0550-0400
- Jordbruksstatistikk 1991 *Agricultural Statistics*. 1993-164s. (NOS C 71) 85 kr  
ISBN 82-537-3827-7 ISSN 0078-1894
- Jordbruksstatistikk 1992 *Agricultural Statistics*. 1993-167s. (NOS C 110) 85 kr  
ISBN 82-537-3939-7 ISSN 0078-1894
- Resultatkontroll jordbruk 1992. 1993-79s. (RAPP 93/12) 90 kr ISBN 82-537-3835-8  
ISSN 0332-8422
- Resultatregnskap jordbruk 1993 Tiltak mot avrenning av næringsalter og jorderosjon. (RAPP 94/4) Under utgivelse
- Skogavvirkning 1991/92 *Roundwood Cut*. 1993-61s. (NOS C 86) 65 kr  
ISBN 82-537-3871-4 ISSN 0800-3637
- Skogstatistikk 1991 *Forestry Statistics*. 1993-107s. (NOS C 59) 75 kr  
ISBN 82-537-3796-3 ISSN 0468-8155

- Skogstatistikk 1992 *Forestry Statistics*.  
1993-111s. (NOS C 113) 75 kr  
ISBN 82-537-3942-7 ISSN 0468-8155
- Totalregnskap for fiske- og fangstnæringen  
1987-1990. 1993-40s. (NOS C 99) 55 kr  
ISBN 82-537-3907-9 ISSN 0804-4058
- 42. Oljeutvinning, bergverk, industri og kraftforsyning** *Oil extraction, mining and quarrying, manufacturing, electricity and gas supply*
- Elektrisitetsstatistikk 1991 *Electricity Statistics*. 1993-95s. (NOS C 82) 65 kr  
ISBN 82-537-3862-5 ISSN 0333-3799
- Energistatistikk 1992 *Energy Statistics*.  
1993-88s. (NOS C 114) 65 kr  
ISBN 82-537-3943-5 ISSN 0333-371X
- Industristatistikk 1991 Næringstall  
*Manufacturing Statistics 1991 Industrial Figures*. 1993-132s. (NOS C 89) 75 kr  
ISBN 82-537-3878 ISSN 0800-580X
- Kraftkontrakter til alminnelig forsyning i 1992  
Priser, kvantum og leveringsbetingelser/  
Tom Langer Andersen, Ole Tom Djupskås og  
Tor Arnt Johnsen. 1993-42s. (RAPP 93/16)  
75 kr ISBN 82-537-3864-1 ISSN 0332-8422
- Olje- og gassvirksomhet 4. kvartal 1992  
Statistikk og analyse *Oil and Gas Activity 4th Quarter 1992 Statistics and Analysis*.  
1993-67s. (NOS C 76) 55 kr  
ISBN 82-537-3847-1 ISSN 0802-0477
- Olje- og gassvirksomhet 1. kvartal 1993  
Statistikk og analyse *Oil and Gas Activity 1st Quarter 1993 Statistics and Analysis*.  
1993-72s. (NOS C 88) 55 kr  
ISBN 82-537-3877-3 ISSN 0802-0477
- Olje- og gassvirksomhet 2. kvartal 1993  
Statistikk og analyse *Oil and Gas Activity 2nd Quarter 1993 Statistics and Analysis*.  
1993-69s. (NOS C 101) 55 kr  
ISBN 82-537-3913-3 ISSN 0802-0477
- Olje- og gassvirksomhet 3. kvartal 1993  
Statistikk og analyse *Oil and Gas Activity 3rd Quarter 1993 Statistics and Analysis*.  
1993-111s. (NOS C 109) 55 kr  
ISBN 82-537-3938-9 ISSN 0802-0477
- Olje- og gassvirksomhet 4. kvartal 1993  
Statistikk og analyse *Oil and Gas Activity 4th Quarter 1993 Statistics and Analysis*.  
(NOS C 140) Under utgivelse
- 43. Bygge- og anleggsvirksomhet** *Building and construction*
- Byggearealstatistikk 1992 *Building Statistics*.  
1993-90s. (NOS C 78) 65 kr  
ISBN 82-537-3850-1 ISSN 0550-7162
- Byggearealstatistikk 4. kvartal 1992.  
1993-52s. (NOS C 75) 55 kr  
ISBN 82-537-3846-3 ISSN 0550-7162
- Byggearealstatistikk 1. kvartal 1993.  
1993-53s. (NOS C 98) 65 kr  
ISBN 82-537-3904-4 ISSN 0550-7162
- Byggearealstatistikk 2. kvartal 1993.  
1993-53s. (NOS C 102) 65 kr  
ISBN 82-537-3916-8 ISSN 0550-7162
- Byggearealstatistikk 3. kvartal 1993.  
1993-53s. (NOS C 112) 65 kr  
ISBN 82-537-3940-0 ISSN 0550-7162
- Bygge- og anleggsstatistikk 1991 *Construction Statistics*. 1993-79s. (NOS C 95) 65 kr  
ISBN 82-537-3887-0 ISSN 0550-029X
- 44. Utenrikshandel** *External trade*
- Commodity List Edition in English of  
Statistisk varefortegnelse for utenrikshandelen  
1993 *Supplement to Monthly Bulletin of External Trade 1993 and External Trade 1993*. 1993-136s. (NOS C 69) 85 kr  
ISBN 82-537-3824-2 ISSN 0333-2896
- Commodity List Edition in English of  
Statistisk varefortegnelse for utenrikshandelen  
1993 *Supplement to Monthly Bulletin of External Trade and External Trade 1994*.  
(NOS C 137) Under utgivelse
- Statistisk varefortegnelse for utenrikshandelen  
1994 Tillegg til Månedssstatistikk over  
utenrikshandelen 1993 og Utenrikshandel  
1993. 1993-180s. (NOS C 68) 85 kr  
ISBN 82-537-3823-4 ISSN 0800-904X
- Statistisk varefortegnelse for utenrikshandelen  
1994 Tillegg til Månedssstatistikk over  
utenrikshandelen 1994 og Utenrikshandel  
1994 (NOS C 136) Under utgivelse
- Utenrikshandel 1992 *External Trade*. 1993-  
341s. (NOS C 97) 125 kr  
ISBN 82-537-3891-9 ISSN 0802-9571

**45. Varehandel *Internal trade***

Varehandelsstatistikk 1990 *Wholesale and Retail Trade Statistics*. 1993-73s. (NOS C 84) 65 kr ISBN 82-537-3868-4 ISSN 0078-1959

Varehandelsstatistikk 1991 *Wholesale and Retail Trade Statistics*. 1993-72s. (NOS C 103) 65 kr ISBN 82-537-3918-4 ISSN 0078-1959

**46. Samferdsel og reiseliv *Transport, communication and tourism***

Reiselivsstatistikk 1991 *Statistics on Travel*. 1993-129s. (NOS C 63) 75 kr ISBN 82-537-3810-2 ISSN 0333-208X

Samferdselsstatistikk 1991 *Transport and Communication Statistics*. 1993-176s. (NOS C 67) 85 kr ISBN 82-537-3822-6 ISSN 0468-8147

Samferdselsstatistikk 1992 *Transport and Communication Statistics*. 1993-180s. (NOS C 105) 85 kr ISBN 82-537-3920-6 ISSN 0468-8147

Sjøfart 1992 *Maritime Statistics*. 1993-145s. (NOS C 104) 75 kr ISBN 82-537-3919-2 ISSN 0800-9848

Veitrafikkulykker 1992 *Road Traffic Accidents*. 1993-107s. (NOS C 91) 75 kr ISBN 82-537-3881-1 ISSN 0468-8198

**47. Tjenesteyting *Services***

Forretningsmessig tjenesteyting 1991 *Business Services*. 1993-74s. (NOS C 96) 65 kr ISBN 82-537-3888-9 ISSN 0800-4056

**5. Samfunnsøkonomiske emner *General economic subject matters***

**50. Nasjonalregnskap og andre generelle samfunnsøkonomiske emner *National accounts and other general economic subject matters***

Effektive satser for næringsstøtte/Erling Holmøy, Torbjørn Hægeland, Øystein Olsen og Birger Strøm. 1993-178s. (RAPP 93/31) 115 kr ISBN 82-537-3947-8 ISSN 0332-8422

Fordelingsvirkninger av overføringene til barnefamilier Beregninger ved skattemodellen LOTTE/Thor Olav Thoresen. 1993-42s. (RAPP 93/26) 75 kr ISBN 82-537-3923-0 ISSN 0332-8422

Kryssløpsdata og kryssløpsanalyse 1970-1990/Nils Øyvind Mæhle. 1993-230s. (RAPP 92/26) 140 kr ISBN 82-537-3783-1 ISSN 0332-8422

Nasjonalregnskapsstatistikk 1991 *National Accounts Statistics*. 1993-345s. (NOS C 83) 125 kr ISBN 82-537-3866-8 ISSN 0550-0494

Noen konsekvenser av petroleumsvirksomheten for norsk økonomi/Torstein Bye, Ådne Cappelen, Torbjørn Eika, Eystein Gjelsvik og Øystein Olsen (RAPP 94/1) Under utgivelse

Norsk økonomi 1988-1991: Hvorfor steg arbeidsledigheten så mye?/Torbjørn Eika. 1993-38s. (RAPP 93/23) 75 kr ISBN 82-537-3912-5 ISSN 0332-8422

**51. Offentlig forvaltning *Public administration***

Avskrivningsregler og leiepriser for kapital 1981-1992/Karl Ove Aarbu. 1993-50s. (RAPP 92/30) 75 kr ISBN 82-537-3807-2 ISSN 0332-8422

Historiske brukerpriser på realkapital/Erling Holmøy, Bodil M. Larsen og Haakon Vennemo. 1993-63s. (RAPP 93/9) 90 kr ISBN 82-537-3832-3 ISSN 0332-8422

Skatter og overføringer til private Historisk oversikt over satser mv. Årene 1975-1993. 1993-75s. (RAPP 93/25) 90 kr ISBN 82-537-3922-2 ISSN 0332-8422

**59. Andre samfunnsøkonomiske emner *Other general economic subject matters***

Empirical Modelling of Exports of Manufactures: Norway 1962-1987/Kjersti Gro Lindquist. 1993-124s. (RAPP 93/18) 100 kr ISBN 82-537-3869-2 ISSN 0332-8422

Empirical Tests of the Formation of Expectations - A Survey of Methods and Results/Ingvild Svendsen. 1993-52s. (SØS 83) 75 kr ISBN 82-537-3948-6 ISSN 0801-3845

En økonometrisk analyse av lønnsdannelsen i Norge/Audun Langørgen. 1993-48s. (RAPP 93/5) 100 kr ISBN 82-537-3819-6

ISSN 0332-8422

En økonometrisk analyse av utviklingen i importandelene for industrivarer 1968-1990/Bjørn E. Naug. (SØS 84)  
Under utgivelse

Industriyssesetning og produksjonsteknologi i norske regioner/Klaus Mohn. 1993-59s.  
(RAPP 93/22) 90 kr ISBN 82-537-3910-9  
ISSN 0332-8422

Kommunal ressursbruk og tjenesteyting  
Makromodellen MAKKO/Kyrre Aamdal.  
1993-94s. (RAPP 93/14) 100 kr  
ISBN 82-537-3857-9 ISSN 0332-8422

Stochastic Simulation of KVARTS91/Dag  
Kolsrud. 1993-70s. (RAPP 93/20) 95 kr  
ISBN 82-537-3952-4 ISSN 0332-8422

Struktur tall for kommunenes økonomi 1991  
og 1992 *Structural Data from the Municipal  
Accounts 1991 and 1992. (NOS C 142)*  
Under utgivelse

Typehusholdsmodellen ODIN/Charlotte Koren  
og Tom Kornstad. 1993-34s.  
(RAPP 92/29) 75 kr ISBN 82-537-3797-1  
ISSN 0332-8422

Vekst og produktivitet i Norge  
1971-1990/Bodil M. Larsen. 1993-44s. (RAPP  
93/11) 75 kr ISBN 82-537-3837-4 ISSN  
0332-8422

**6. Samfunnsorganisasjoniske emner**  
*Subject matters related to social  
organisation*

**62. Politiske emner** *Politics*

Fylkestingsvalget 1991 *County Council  
Elections*. 1993-129s. (NOS C 60) 75 kr  
ISBN 82-537-3804-8 ISSN 0800-9856

Holdninger til norsk utviklingshjelp 1993/Odd  
Vaage. 1993-41s. (RAPP 93/27) 75 kr  
ISBN 82-537-3931-1 ISSN 0332-8422

Kommunestyrevalget 1991 *Municipal Council  
Elections*. 1993-155s. (NOS C 57) 85 kr  
ISBN 82-537-3793-9 ISSN 0332-8023

**Utkommet i serien Standarder for norsk statistikk (SNS)**  
*Issued in the series Standards for Norwegian Statistics (SNS)*

- |       |  |       |  |
|-------|--|-------|--|
| Nr. 1 | Kontoplanen i nasjonalregnskapet. Ajourført mai 1989 <i>Accounting System of the National Accounts. Updated May 1989.</i> 1989-95s. 45 kr ISBN 82-537-2792-5 | Nr. 6 | Klassifikasjon av sykdommer, skader og dødsårsaker Norsk utgave av <i>International Classification of Diseases, Ninth Revision (ICD-9)</i> .   |
| "     | 2 Standard for næringsgruppering <i>Standard Industrial Classification.</i> 1983-49s. 35 kr ISBN 82-537-1891-8   |       | <b>Systematisk del.</b> Revidert 1990. Optrykk 1993 i serien Norges offisielle statistikk. 1993-310s. 210 kr ISBN 82-537-2966-9  |
| "     | 3 Standard for handelsområder Etter kommuneinndelingen pr. 1. januar 1989. 1989-39s. 35 kr ISBN 82-537-2806-9  |       | <b>Stikkordregister.</b> Optrykk 1993 i serien Norges offisielle statistikk 1993-153s. 150 kr ISBN 82-537-2350-4   |
| "     | 4 Standard for kommuneklassifisering <i>Standard Classification of Municipalities.</i> 1985-46s. 20 kr ISBN 82-537-2212-5                                    | "     | 7 Standard for utdanningsgruppering i offentlig norsk statistikk Revidert 1989 <i>Norwegian Standard Classification of Education Revised 1989.</i> 1989-161s. 60 kr ISBN 82-537-2793-3 |
| "     | 5 Standard for inndeling etter sosioøkonomisk status <i>Standard Classification of Socioeconomic Status.</i> 1984-32s. 12 kr ISBN 82-537-2073-4              | "     | 9 Internasjonal standard for varegruppering i statistikken over utenrikshandelen (SITC-Rev.3). 1989-96s. 55 kr ISBN 82-537-2741-0  |



Returadresse:  
Statistisk sentralbyrå  
Postboks 8131 Dep.  
N-0033 Oslo

Publikasjonen kan bestilles fra:

Statistisk sentralbyrå  
Salg- og abonnementservice  
Postboks 8131 Dep.  
N-0033 Oslo

Telefon: 22 86 49 64  
22 86 48 87  
Telefax: 22 86 49 76

*eller:*  
Akademika - avdeling for  
offentlige publikasjoner  
Møllergt. 17  
Postboks 8134 Dep.  
N-0033 Oslo

Telefon: 22 11 67 70  
Telefax: 22 42 05 51

ISBN 82-537-3954-0  
ISSN 0332-8422

Pris kr 70,00



**Statistisk sentralbyrå**  
Forskningsavdelingen



9 788253 739540