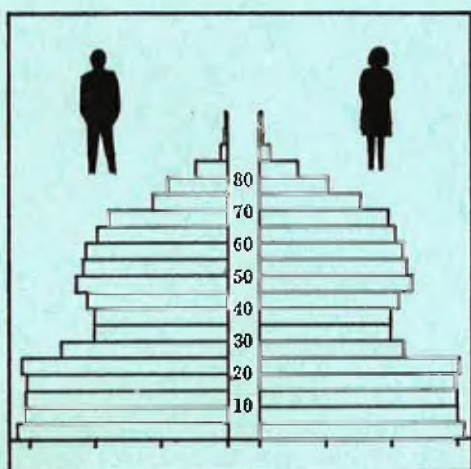


STATISTISKE KOMMUNEHEFTER



# FOLKE- OG BOLIGTELLING

1. NOVEMBER 1970

1241 **FUSA**

STATISTISK SENTRALBYRÅ  
OSLO


STATISTISKE KOMMUNEHEFTER



FOLKE- OG BOLIGTELLING  
1. NOVEMBER 1970

1241 FUSA

STATISTISK SENTRALBYRÅ  
OSLO 1973



## FORORD

Den første statistikken utarbeidd på grunnlag av oppgaver til folketellingen i 1970, ble publisert i desember 1971 i heftet "Folkemengden etter alder og ekteskapelig status, 31. desember 1970".

I serien Statistiske kommunehefter legger Statistisk Sentralbyrå fram de viktigste resultater fra Folke- og bolig telling 1970 for hver enkelt kommune. Heftene vil bli utgitt fra midten av 1972 til siste halvdel av 1973. Da kontrollen av tellingsoppgavene ikke er avsluttet når kommuneheftene utarbeides, er tallene i disse heftene foreløpige.

Endelige tall for hele landet vil bli publisert i 6 hefter som ventes å bli utgitt i 1974. Disse publikasjonene vil også inneholde tabeller med geografiske fordelinger. I tillegg til de tabellene som blir trykt, vil det bli utarbeidd tabeller med mer detaljert statistikk. På grunnlag av tellingsresultatene vil det videre bli utarbeidd et bosettingskart og flere større spesialartikler.

Professor Hallstein Myklebost, Geografisk Institutt, Universitetet i Oslo, har vært Byråets konsulent i arbeidet med kretsinnndelingen.

Statistisk Sentralbyrå, Oslo, 2. mai 1972

Petter Jakob Bjerve

---

Einar Jensen

1. The first part of the document discusses the importance of maintaining accurate records of all transactions and activities. It emphasizes that this is essential for ensuring transparency and accountability in the organization's operations.

2. The second part of the document outlines the various methods and tools used to collect and analyze data. It highlights the need for consistent and reliable data collection processes to support effective decision-making.

3. The third part of the document focuses on the role of technology in data management and analysis. It discusses how modern software solutions can streamline data collection, storage, and reporting, thereby improving efficiency and accuracy.

4. The fourth part of the document addresses the challenges associated with data management, such as data quality, security, and integration. It provides strategies to overcome these challenges and ensure that the data remains reliable and accessible.

5. The fifth part of the document concludes by summarizing the key points discussed and reiterating the importance of a robust data management system for the organization's long-term success.

6. The sixth part of the document provides a detailed overview of the data management process, from data collection to data analysis and reporting. It includes a flowchart illustrating the sequential steps involved in the process.

7. The seventh part of the document discusses the importance of data security and how to implement effective security measures to protect sensitive information from unauthorized access and breaches.

8. The eighth part of the document explores the role of data in strategic planning and how it can be used to identify trends, opportunities, and risks. It emphasizes the need for data-driven insights to inform organizational strategy.

## INNHold

	Side
Prinsipper og definisjoner .....	7
1. Omfanget av Folke- og bolig telling 1970 .....	7
2. Definisjon av personkjennemerker .....	7
3. Definisjon av familie- og husholdningstype .....	10
4. Definisjon av hus og bolig og hus- og boligkjennemerker .....	11
5. Inndelingen i tellingskretser .....	13
6. Merknader til tabell 1 .....	14
Tabeller	
1. Folkemengden ved folketellingene 1801-1970 .....	16
2. Folkemengden etter kjønn og inntektstakernes viktigste kilde til livsopphold og næring ...	16
3. Personer 16 år og over etter yrkesaktivitet, kjønn og alder .....	16
4. Personer 16 år og over med minst 100 arbeidstimer etter yrkesstatus, arbeidstid, kjønn og næring/yrkesområde .....	17
5. Personer 16-69 år etter yrkesaktivitet, kjønn og høyeste utdanning .....	18
6. Yrkesaktive, skoleelever og studenter 16 år og over etter kjønn og arbeids-/skole-/studie- sted pr. 1. november 1970 .....	19
7. Familier og personer etter familietype og husholdningstype .....	19
8. Personer 16 år og over med egen bolig etter alder, ekteskapelig status og kjønn .....	19
9. Hus, boliger, rom og bosatte etter hustype .....	20
10. Beboede boliger etter hustype og byggeår, og hus, rom og bosatte etter husets byggeår ....	20
11. Beboede boliger etter hustype og tallet på rom, og bosatte etter tallet på rom i boligen .	20
12. Beboede boliger, rom og bosatte etter bolig tetthet .....	21
13. Beboede boliger, rom og bosatte etter boligens utstyr .....	21
14. Beboede boliger, rom og bosatte etter eier-/leierforholdet til boligen .....	21
15. Folkemengden etter alder, kjønn og tellingskrets .....	22
16. Personer 16 år og over etter viktigste kilde til livsopphold, næring, kjønn og tellings- krets .....	23
17. Hovedtall for hus og beboede boliger i de enkelte tellingskretser .....	24
Vedlegg	
1 a. Kretsfortegnelse .....	25
1 b. Inndelingen i sogn pr. 1. november 1970 .....	25
1 c. Oversikt over endringene i kommuneinndelingen mellom tellingen i 1960 og tellingen i 1970.	25
2. Kartskisse over kretsinnndelingen .....	27

### Standard tegn

- .. Oppgave mangler
- : Tall kan ikke offentliggjøres
- Null



## PRINSIPPER OG DEFINISJONER

## 1. OMFANGET AV FOLKE- OG BOLIGTELLING 1970

Folketellingen omfatter alle personer (også utenlandske statsborgere) som ifølge Forskrifter av 20. januar 1970 om ordningen og føringen av folkeregistrene, var registrert som bosatt i Norge på tellingstidspunktet den 1. november 1970.

I boligteellingen har en med alle hus og privatboliger (privatleiligheter m.v.) hvor minst én person var registrert bosatt den 1. november 1970. Hus og boliger som var ubebodd eller som var bebodd bare av midlertidig tilstedeværende (f.eks. ugifte personer som oppholdt seg utenom foreldrenes hjem på grunn av studier), omfattes således ikke av tellingen. Heller ikke er boliger for forpleide i aldershjem, pleiehjem og barnehjem og for losjerende i pensjonater, hoteller o.l. med. Hus hvor alle eller en del av de registrert bosatte var forpleide eller losjerende, er derimot inkludert.

I avsnitt 2 er det gjort nærmere rede for bostedsbegrepet (det sted som en person skal regnes som bosatt) og i avsnitt 4 for hus- og boligbegrepet.

## 2. DEFINISJON AV PERSONKJENNEMERKER

Når ikke annet er nevnt, refererer personopplysningene seg til den 1. november 1970.

*Bosted*

Den enkelte person er i tellingen regnet å ha sitt bosted i den kommune og i den bolig hvor vedkommende var registrert som bosatt den 1. november 1970 ifølge forskriftene om ordningen og føringen av folkeregistrene. Hovedregelen er her at en person skal registreres som bosatt der hvor vedkommende regelmessig tar sin døgnhvile. De viktigste registreringsreglene er ellers:

Bostedsforhold	Skal registreres som bosatt i
Gift person som p.g.a. arbeid, studier, avtjening av verneplikt e.l. oppholder seg utenom ektefellenes felles bolig	Ektefellenes felles bolig
Ugift person som p.g.a. studier, skolegang eller avtjening av verneplikt oppholder seg utenom foreldrenes/forsørgers bolig	Foreldrenes/forsørgers bolig
Ugift person med eget arbeid og som vanligvis ikke bor hos foreldre/forsørger	Boligen der personen vanligvis bor
Person som p.g.a. ferie, besøk hos kjente, forretningsreise e.l. er fraværende fra boligen der vedkommende vanligvis bor	Boligen der personen vanligvis bor
Person som er forpleid i barnehjem, aldershjem, pleiehjem eller er satt bort i privat pleie	Barnehjemmet, aldershjemmet, pleiehjemmet eller boligen hvor personen er i pleie. (På grunn av registreringsvanker er imidlertid en del personer som var anbrakt i pleiehjem, registrert som bosatt i privatbolig på tellingstidspunktet.)
Person som er innlagt på sykehus eller anbrakt på arbeidsskole, arbeidsanstalt eller i fengsel	Boligen der personen var bosatt før innleggelsen eller anbringelsen

Personer som ikke kan henføres til en bestemt bolig, er regnet til gruppen "Uten fast bopel". Av registreringstekniske grunner har en imidlertid i tellingen også måttet ta med enkelte personer med fast bosted i denne gruppen. Personer uten fast bopel er som regel registrert som bosatt i den kommunen hvor de sist hadde fast bosted.



I det følgende er begrepet "Bosatt" brukt i samme betydning som begrepet "Registrert bosatt".

Det er ikke som ved tidligere tellinger, hentet inn opplysninger om midlertidig bosted. Fra 1970-tellingen kan det derfor ikke gis oppgaver over den tilstedeværende befolkning.

#### *Alder*

I fordelingene etter alder er den enkelte person gruppert etter alder pr. 31. desember 1970 (1970 minus fødselsår), og ikke som ved tidligere tellinger etter alder på tellingstidspunktet.

#### *Ekteskapelig status*

Det er brukt fire hovedgrupperinger etter ekteskapelig status, nemlig ugifte, gifte, separerte og før gifte. Som før gifte er regnet skilte, enker og enkemenn.

#### *Utdanning*

Opgavene over utdanning omfatter enkeltutdanninger på heltid av minst 5 måneders normal varighet og deltidsutdanninger av tilsvarende varighet. For personer med flere enkeltutdanninger, er den utdanning som har lengst samlet varighet (normal varighet av enkeltutdanningen tillagt varigheten av den forutdanning som kreves) regnet som høyeste utdanning. Av utdanninger med lik samlet varighet, er den som antas å være av størst yrkesmessig betydning, oppfattet som personens høyeste utdanning. Klassifiseringen er i samsvar med Standard for utdanningsgruppering (Statistisk Sentralbyrås Håndbøker, nr. 28). I tellingen er det imidlertid foretatt følgende tre-deling av standardens gymnasnivå (samlet utdanningsvarighet 10-12 år):

1. Utdanning på gymnasnivå I (10 år)
2. Utdanning på gymnasnivå II (11 år)
3. Utdanning på gymnasnivå III (12 år)

Videre er utvidet grunnskoleutdanning (10. frivillig år) i tellingen gruppert sammen med 9-årig grunnskole, mens den er skilt ut som egen gruppe under gymnasnivå i Standard for utdanningsgruppering.

#### *Yrkesaktivitet*

Som yrkesaktivitet er regnet alt arbeid mot vederlag, enten i form av lønn, inntekt av egen bedrift, naturalier e.l., inklusive arbeid som familiemedlem uten fast lønn i familiebedrift (f.eks. gårdsbruk, forretning m.v.), vernepliktstjeneste og tilsvarende plikttjeneste, men eksklusive husarbeid for egen familie.

I gruppen "Med yrkesaktivitet" er tatt med alle personer 16 år og over som utførte yrkesaktivitet i hele eller en del av perioden 1. november 1969 - 31. oktober 1970, også personer som begynte eller sluttet i arbeidslivet i denne perioden, deltidsarbeidere og elever og studenter som hadde hatt feriearbeid.

I tidligere tellinger er personer med inntekt av egen yrkesaktivitet som viktigste kilde til livsopphold, regnet til yrkesbefolkningen (personer med yrke). I disse tellingene avviker imidlertid definisjonen av yrkesaktivitet på enkelte punkter fra definisjonen som er gitt ovenfor. I 1970-tellingen er ikke en bestemt gruppe av personer regnet som yrkesbefolkning. Det er imidlertid gitt fordelinger etter viktigste kilde til livsopphold og etter arbeidstid.

#### *Viktigste kilde til livsopphold*

Personer 16 år og over er gruppert etter den kilde til livsopphold som var viktigst de siste 12 månedene før tellingstidspunktet.

Med inntekt av eget arbeid er ment inntekt av egen yrkesaktivitet.

"Pensjon, trygd" omfatter syketrygd, arbeidsløshetsstrygd, forsørgertrygd, uføretrygd, alderstrygd, yrkesskadetrygd, krigspensjon, bedriftspensjon o.l. Ektefeller som hadde hver sin pensjon som viktigste kilde til livsopphold, er begge gruppert under denne kilden til livsopphold. I disse tilfellene er således ikke den ene ektefellen regnet som forsørget eller å ha husarbeid i hjemmet som viktigste kilde til livsopphold.

Som formue, lån m.v. er også regnet føderåd, leieinntekt, forpaktningssinntekt, annen formuesinntekt og utbetalinger i samband med livsforsikring eller individuell pensjonsforsikring.

"Stipend m.v." omfatter foruten stipend, underhold fra andre enn privatpersoner (f.eks. stønader fra det offentlige, institusjoner eller bedrifter), unntatt pensjon og trygd.

I gruppen "Husarbeid i hjemmet, forsørget" er tatt med alle personer som ikke hadde en av kildene som er spesifisert foran, som den viktigste kilde til livsopphold.

#### *Inntektstaker/Ikke-inntektstaker*

Som inntektstakere er regnet personer 16 år og over med inntekt av eget arbeid; pensjon, trygd m.v.; formue, lån m.v. eller stipend m.v. som viktigste kilde til livsopphold. Tilsvarende er som ikke-inntektstakere regnet alle personer under 16 år og personer 16 år og over som under viktigste kilde til livsopphold er gruppert på "Husarbeid i hjemmet, forsørget". Husmødre som ikke var inntektstakere, er skilt ut som egen gruppe. Denne gruppen omfatter gifte kvinner 16 år og over med husarbeid i hjemmet som viktigste kilde til livsopphold.

I tabell 2 er ikke-inntektstakere gruppert etter samme kilde til livsopphold/næring som en inntektstaker i samme familie (definisjon av familieenheten er gitt i avsnitt 3). Denne inntektstakeren er valgt ut etter følgende prioritetsrekkefølge:

1. Mannlig ektefelle/far
2. Kvinnelig ektefelle/mor
3. Eldste sønn, nest eldste sønn osv.
4. Eldste datter, nest eldste datter osv.

Personer som tilhørte familie uten en eneste inntektstaker, er i tabell 2 gruppert under uoppgitt kilde til livsopphold.

#### *Elever, studenter (tabell 5)*

Som elever og studenter er i tabell 5 regnet personer som i løpet av de siste 12 måneder før tellingstidspunktet, gikk på skole eller studerte, uten hensyn til andre aktiviteter som f.eks. yrkesaktivitet.

#### *Arbeidstid*

Opgavene over arbeidstid gjelder perioden 1. november 1969 - 31. oktober 1970 og omfatter tid som er gått med til yrkesaktivitet. Tid som er brukt til skolearbeid, studier og husarbeid for egen familie, er således ikke inkludert. Personer som i perioden hadde mindre enn i alt én måneds sykefravær, og ellers - bortsett fra ferie - arbeidet full dag hele perioden, er regnet å ha hatt heldagsarbeid.

#### *Generelt om grupperingen etter næring, yrke og yrkesstatus*

Personer 16 år og over med yrkesaktivitet er gruppert på næring etter arten av virksomheten til den bedrift som den enkelte arbeidet i hele tiden eller lengst tid de siste 12 måneder før tellingstidspunktet. Disse personene er videre gruppert på det yrke og den yrkesstatus som de hadde hele tiden eller lengst tid i bedriften i 12-månedersperioden.

#### *Næring*

Næringsgrupperingen er foretatt etter 1960-utgaven av Standard for næringsgruppering i offentlig norsk statistikk (Statistisk Sentralbyrås Håndbøker, nr. 9). Denne standarden er i samsvar med International Standard Industrial Classification of All Economic Activities (ISIC), Rev. 1.

Med begrepet "Industri m.v." som er brukt i tabelldelen, er ment næringene bergverksdrift m.v., industri og kraft- og vannforsyning m.v. Videre er som "Samferdsel" regnet næringene sjøtransport og annen samferdsel. Samlegruppen "Tjenesteytende næringer" omfatter finansinstitusjoner, eienomsdrift, offentlig administrasjon og forsvar, offentlig og privat tjenesteyting og personlig tjenesteyting. I tabell 4 er under "Annen tjenesteyting" tatt med næringsgrenene hotell- og restaurantdrift og vask, rensing og andre personlige tjenester.

#### *Yrke*

Yrkesgrupperingen er foretatt etter Standard for yrkesgruppering i offentlig norsk statistikk (utgitt av Arbeidsdirektoratet i 1965) som i prinsippet følger 1958-utgaven av International Standard Classification of Occupations (ISCO).

*Yrkesstatus*

I tellingen er det brukt følgende fire grupperinger etter yrkesstatus:

1. Ansatt
2. Selvstendig uten leid hjelp
3. Selvstendig med leid hjelp
4. Familienmedlem uten fast lønn i familiebedrift

Personer (også medeiere) som arbeide i firmaer organisert som aksjeselskap, andelslag eller annen selskapsform med begrenset ansvar, er alltid regnet som ansatte.

En person er regnet som selvstendig (med eller uten leid hjelp) dersom vedkommende drev firmaet alene for egen regning eller sammen med andre som medeier med ubegrenset ansvar (f.eks. i ansvarlig selskap). I de tilfelle hvor ektefeller arbeide i felles virksomhet (f.eks. gårdsbruk, forretning) som ikke var organisert som aksjeselskap e.l., er den ene ektefellen regnet som selvstendig og den andre som familiemedlem uten fast lønn i familiebedrift. Gruppen "Familiemedlem uten fast lønn i familiebedrift" omfatter ellers personer som arbeide i familievirksomhet uten fast avtalt lønn og som verken var eier eller medeier i virksomheten. Et familiemedlem uten fast lønn kan imidlertid ha vederlag for arbeidet i form av kost og losji, andel av overskott e.l.

I tabell 4 er det gitt oppgaver over tallet på henholdsvis ansatte og selvstendige (med eller uten leid hjelp). Differansen mellom summer av disse tall og totaltall utgjør følgelig tallet på familiemedlemmer uten fast lønn i familiebedrift.

*Arbeids-/skole-/studiested*

Personer som pr. 1. november 1970 både hadde inntekt av eget arbeid og som gikk på skole eller studerte, er i tabell 6 gruppert som yrkesaktive og etter arbeidssted dersom arbeidstiden de foregående 12 månedene utgjorde minst 1 000 timer. I motsatt fall er de gruppert som skoleelever/studenter og etter skole-/studiested.

Som personer med annet arbeidssted er regnet personer som arbeide i flere kommuner, var til sjøs eller som arbeide i utlandet. Tilsvarende er personer som studerte i utlandet gruppert under annet studiested.

*Egen bolig*

Ektefeller som var bosatt i samme privatbolig og hvor minst én av ektefellene var boliginnhaver, er begge regnet å ha egen bolig. For øvrig er bare boliginnhaveren eller én av boliginnhaverne gruppert under "Egen bolig". Forpleide i aldershjem, barnehjem og pleiehjem og losjerende i pensjonater og hoteller m.v. er aldri regnet å ha egen bolig.

Definisjon av begrepet "Boliginnhaver" er gitt i kapittel 4 under avsnittet "Eier-/leierforhold".

## 3. DEFINISJON AV FAMILIE OG HUSHOLDNINGSTYPE

Grupperingene på familie og husholdningstype refererer seg til tellingstidspunktet den 1. november 1970.

*Familie*

Til én og samme familie er regnet:

1. Ektepar og eventuelle ugifte barn registrert bosatt i samme privatbolig, aldershjem, pleiehjem, pensjonat, hotell e.l.
2. Far/mor med ugifte barn registrert bosatt i samme privatbolig, aldershjem, pleiehjem, pensjonat, hotell e.l.
3. Hver enkelt person som ikke hører inn under noen av de to gruppene som er spesifisert ovenfor (bl.a. personer uten fast bopel). Disse personene danner således hver for seg egen familie (familie med én person).

I familier med ektepar er også tatt med eventuelle ugifte barn av bare den ene ektefellen og ugifte adoptivbarn og stebarn, men ikke fosterbarn.

Av reglene som er nevnt ovenfor, går det fram at personer (f.eks. ektefeller) som ikke var registrert bosatt i samme privatbolig, aldershjem, pleiehjem, pensjonat, hotell e.l., aldri er gruppert under samme familie. Videre går det fram at gifte, separerte, skilte, enker og enkemenn ikke i noe tilfelle er regnet til samme familie som foreldrene. Når f.eks. et ektepar bor sammen med en skilt datter, danner ektefellene egen familie og datteren egen familie. Ellers kan nevnes at ugifte søsken som har felles bolig, men hvor ingen av foreldrene er bosatt, hver for seg er regnet som særskilt familie.

#### *Husholdningstype*

Det er skilt mellom tre hovedtyper av husholdning, nemlig privathusholdning, felleleshusholdning og annen husholdning.

Gruppen "Privathusholdning" omfatter personer som var registrert som bosatt i privatbolig. Denne husholdningstypen er videre splittet opp etter tallet på familier i husholdningen. Som husholdningsenhet er her regnet bolighusholdning (som omfatter alle bosatte i samme bolig) og ikke kosthusholdning som ved tidligere tellinger.

Til felleleshusholdning er regnet forpleide som var registrert bosatt i aldershjem, barnehjem og pleiehjem og losjerende som var registrert bosatt i pensjonat, hotell e.l.

Betjeningspersonale bosatt ved felleleshusholdninger er alltid gruppert under privathusholdning. Det samme gjelder militært personell som var bosatt i militærforlegning.

Annen husholdning omfatter personer uten fast bopel.

#### 4. DEFINISJON AV HUS OG BOLIG OG HUS- OG BOLIGKJENNERMERKER

Hus- og boligopplysningene refererer seg til den 1. november 1970.

##### *Hus*

Som eget hus er som hovedregel regnet bygg som fra kjeller til loft er atskilt fra andre bygg. Fra denne regelen er det gjort følgende to unntak:

1. Hver enkelt bolig i vertikalt delte tomannsboliger og i rekke, kjede, atrium og terrasse er alltid regnet som særskilt hus.
2. Selv om det fra kjeller til loft er skillevegg(er) uten gjennomgang, er henholdsvis horisontalt delte tomannsboliger som er bygd sammen i rekke e.l., og hver enkelt blokk regnet til ett og samme hus.

Som nevnt under avsnitt 1, omfatter tellingen alle hus hvor minst én person var registrert som bosatt den 1. november 1970.

##### *Bolig*

Til en bolig (leilighet m.v.) er som hovedregel regnet rom som er bygd (eller ombygd) til bruk for én person eller for flere personer med fellesskap i kost og losji, og hvor det er adgang til rommene (rommet) uten å måtte gå gjennom en annen bolig. Avgrensingen av boligenhetene er ellers foretatt etter følgende spesielle regler:

1. En hybel med egen inngang (utenfra eller fra korridor, oppgang e.l.) og som er bygd i tilknytning til en bolig, er regnet som særskilt bolig bare når hybelboeren (hybelboerne) selv holdt kosten.
2. Hybler uten egen inngang er ikke skilt ut som særskilte boliger.
3. I hybelbygg o.l. er hver enkelt hybel regnet som egen bolig, også i de tilfelle flere hybler har felles gang, hall, bad og/eller kjøkken.
4. I bygg for felleleshusholdning, i hus som er bygd i tilknytning til slike bygg og i militærforlegninger er hybler o.l. for ansatte regnet som særskilte boliger. Likeledes er rom som ble brukt av en ansatt med ektefelle og eventuelle barn, regnet til én og samme bolig.

Med privatbolig er i tellingen ment boliger som ikke er bebodd av forpleide i aldershjem, barnehjem og pleiehjem eller av losjerende i pensjonater, hoteller o.l. Boliger for ansatte (f.eks. sykepleiere) ved felleleshusholdninger er således regnet som privatboliger. Det samme gjelder boliger for befal m.v. i militærforlegninger.

Som nevnt under avsnitt 1, omfatter tellingen alle privatboliger hvor minst én person var registrert bosatt den 1. november 1970. Som betegnelse på disse boligene er i tabelldelen brukt "Bebodde boliger". For de enkelte hus som er med i tellingen, er det imidlertid hentet inn oppgaver over samlet tall på privatboliger (inkl. ubebodde boliger og boliger med bare midlertidig bosatte). Tallene på boliger i alt i tabell 9 gjelder disse boligene.

#### *Rom*

Oppgavene over tall på rom refererer seg til boliger som er med i tellingen, og omfatter beboelsesrom på 6 m<sup>2</sup> eller mer som kan nyttes året rundt. Bortsett fra i tabell 11, er også kjøkken på 6 m<sup>2</sup> eller mer inkludert. Entré, hall, bad, alkove, hems og rom som bare nyttes i næringsvirksomhet (f.eks. kontor) er ikke med.

#### *Bosatte*

Tallene på bosatte omfatter personer registrert som bosatt i privatboliger og således ikke personer som er regnet til felleleshusholdning og personer uten fast bopel.

#### *Hustype*

Som våningshus i tilknytning til gårdsdrift er - uansett hustype ellers - regnet hus hvor gårdbrukeren selv, forpakter eller kårfolk var bosatt, men ikke hus for gårdsarbeidere og hus på nedlagte bruk.

Hustypen "Frittliggende enebolig" omfatter hus med én bolig og med minst en halv meters avstand til nærmeste hus (unntatt garasje o.l.).

Til gruppen "Enebolig i rekke, kjede, atrium m.v." er også regnet husenhetene i vertikalt delte tomannsboliger.

Horisontalt delte tomannsbolig er hus med to vanlige leiligheter (som kan ha ulik størrelse) og hvor den ene leiligheten ligger i en etasje over den annen.

Hustypen "Annet småhus" omfatter hus med inntil 2½ etasjer (ekskl. underetasje), unntatt våningshus i tilknytning til gårdsdrift, eneboliger og horisontalt delte tomannsboliger. Hus som har én eller to vanlige leiligheter og hybelleilighet som er skilt ut som egen bolig, er også gruppert under denne hustypen.

Som blokk er regnet hus med 3 etasjer (ekskl. underetasje) eller mer.

Provisorisk boligbygg er hus m.v. som helt eller delvis er tatt i bruk til bolig for 10 år eller mindre (inkl. campingvogner, båter, telt, gammer o.l.).

Gruppen "Forretningsbygg m.v." omfatter hus hvor halvparten eller mindre av golvarealet nyttes til privatboliger, unntatt bygg for felleleshusholdning. Hus med to etasjer og hvor det er forretning i første etasje og bolig i annen etasje, er alltid gruppert under denne hustypen.

Som bygg for felleleshusholdning er regnet hus hvor det for bosatte og/eller midlertidig tilstedeværende er organisert felleleshusholdning. Hus i studentbyer o.l. er imidlertid aldri gruppert her. Av avgrensingsregler som det er gjort rede for under andre avsnitt, går det fram at oppgaver over tall på boliger, rom og bosatte i bygg for felleleshusholdning, bare omfatter privatboliger og rom og bosatte i disse boligene.

#### *Byggeår*

Som byggeår er for det enkelte hus regnet det år da minst halvparten av boligene i huset var ferdige til innflytning. Hus som er ombygd, er gruppert etter opprinnelig byggeår.

#### *WC, bad*

Boliger med eget wc/eget bad omfatter boliger med wc/bad som bare de bosatte i boligen har rett til å nytte, uten hensyn til om wc/bad ligger i eller utenfor boligen. Som boliger med felles wc/felles bad er regnet boliger som har wc/bad felles med en eller flere andre boliger.

#### *Eier-/leierforhold*

Personer med råderett over boligen som de er bosatt i (eier, leier den e.l.), er regnet som boliginnhavere.

Boliginnehavere (f.eks. medlemmer av borettslag) med aksje eller andel som gir boret til boligen, er alltid regnet som leieboere med aksje/andel, også i de tilfelle det er betalt innskott som er høyere enn pålydende verdi av aksjen/andelen.

Leieboere med innskott er boliginnehavere som har betalt innskott (f.eks. obligasjonsinnskott) for å leie boligen, men ikke leieboere som bare har betalt forskott på husleie.

Boliginnehavere som disponerer boligen vederlagsfritt eller som kårbolig, er regnet som leieboere.

En boliginnehaver er regnet å disponere boligen som tjenestebolig når den er stilt til disposisjon i samband med tjenesteforhold på vilkår av at boligen må fraflyttes når tjenesteforholdet opphører, uten hensyn til om det betales husleie eller ikke. Boliger som boliginnehaveren har aksje, andel eller innskott i, er imidlertid aldri regnet som tjenestebolig.

#### *Gjennomsnittstall*

Boliger pr. hus er lik tallet på privatboliger i hus som er med i tellingen (inkl. ubeboede boliger og boliger med bare midlertidig tilstedeværende) dividert med tallet på hus som er med i tellingen.

Bebodde boliger pr. hus er lik tallet på privatboliger som er med i tellingen dividert med tallet på hus som er med i tellingen.

Rom pr. bolig er lik tallet på rom (inkl. kjøkken på 6 m<sup>2</sup> eller mer) i privatboliger som er med i tellingen dividert med tallet på disse boligene.

Bosatte pr. bolig er lik tallet på bosatte i privatboliger dividert med tallet på privatboliger som er med i tellingen.

Bosatte pr. rom er lik tallet på bosatte i privatboliger dividert med tallet på rom (inkl. kjøkken på 6 m<sup>2</sup> eller mer) i privatboliger som er med i tellingen.

## 5. INNDELINGEN I TELLINGSKRETSE

For områder som i 1960 tilhørte herredskommune, er kretsinnstillingen foretatt av Byrådet og etter de samme retningslinjer som i 1960-tellingen. Følgende hovedregler er lagt til grunn for innstillingen:

1. En tellingskrets bør være mest mulig ensartet når det gjelder kommunikasjonsforhold, næringsstruktur og befolkningsutvikling.
2. Kretsgrenser må ikke skjære sogne- eller kommunegrenser.
3. En krets skal bestå enten bare av ett tettbygd strøk, del av tettbygd strøk eller av spredtbygd strøk. Som tettbygd strøk regnes områder med minst 200 bosatte på tellings-tidspunktet og hvor avstanden mellom bolighusene som regel ikke overstiger 50 meter. En hussamling som ligger mer enn 50 meter fra en tettbebyggelse, er imidlertid regnet som en del av det tettbygde strøket dersom hussamlingen naturlig hører sammen med tettbebyggelsen. Andre områder er regnet som spredtbygde strøk og er delt videre opp i tellingskretser.

I 1970-tellingen er det for områder som i 1960 tilhørte herredskommune, bare foretatt følgende endringer i kretsinnstillingen som da ble brukt:

1. Når regulering av kommune- eller sognegrenser førte til at en 1960-krets falt inn under mer enn én kommune eller ett sogn i 1970, er kretsen delt videre opp slik at kretsgrenser ikke skjærer kommune- eller sognegrenser.
2. Grensene for tettbygde strøk (og dermed for tettbygde kretser) er justert i samsvar med bosettingen pr. 1. november 1970 etter reglene for avgrensning av disse strøkene.
3. I de tilfelle avgrensingen i 1960-tellingen av spredtbygde kretser ikke var i samsvar med reglene for kretsinnstilling, er grensene justert i 1970-tellingen.

Innstillingen i tellingskretser av områder som i 1960 tilhørte bykommune, er foretatt av folke-registrene i samråd med kommunale myndigheter. I flere tilfelle er kretsinnstillingen for disse områdene ikke den samme som i 1960-tellingen. I begge tellingene er imidlertid grensene fastlagt slik at de ikke skjærer kommune- eller sognegrenser og at en krets består enten bare av tettbygd strøk eller bare av spredtbygd strøk (avgrenset etter reglene som er nevnt ovenfor).

Tettbygde strøk i områder som i 1960 tilhørte herredskommune, er vanligvis ikke delt opp i flere kretser. Byområder er imidlertid alltid regnet til flere kretser.

I vedlegg 1 a er det gitt en kretsfortegnelse og i vedlegg 2 en kartskisse over kretsinn-  
delingen. En oversikt som viser hvilke tellingskretser som inngår i de enkelte sogn, er gitt i ved-  
legg 1 b.

#### 6. Merknader til tabell 1

I tabell 1 har en generelt sett tatt sikte på å gi tall tilbake til 1801 etter kommuneinn-  
delingen i 1970. Over et så langt tidsrom har det imidlertid skjedd så mange endringer i kommuneinn-  
delingen at det for de fleste kommuner ikke kan gis en sammenliknbar tallserie for hele perioden.

I 1856 ble Os herred delt i to herreder - Os og Fusa. I 1903 ble Fusa delt i tre herreder -  
Fusa, Hålandsdal og Strandvik. Mellom tellingen i 1960 og tellingen i 1970 er Hålandsdal og Strandvik  
slått sammen med Fusa igjen, og en del av Fusa er overført til Os. I vedlegg 1c er det gitt en over-  
sikt som viser hvilke kommuner de enkelte tellingskretsene i 1970-tellingen tilhørte i 1960 og hvilken  
tellingskrets som er overført fra Fusa til Os.

I tabell 1 gjelder tallene for 1900 og tidligere for sogn som samsvarer med den senere  
kommuneavgrensingen. Oppgavene for 1946 og tidligere omfatter også folketallet (i alt 28 personer pr.  
1. november 1960) i området som er overført fra Fusa til Os.

TABELLER



TABELL 1. FOLKEMENGDEN VED FOLKETELLINGENE 1801-1970

ÅR	FOLKE- MENGDE	ÅR	FOLKE- MENGDE	ÅR	FOLKE- MENGDE	ÅR	FOLKE- MENGDE	ÅR	FOLKE- MENGDE	ÅR	FOLKE- MENGDE
1801 ..	..	1835 ..	..	1865 ..	3 173	1900 ..	3 595	1930 ..	4 018	1960 ..	4 160
1815 ..	..	1845 ..	..	1875 ..	3 220	1910 ..	3 806	1946 ..	4 420	1970 ..	3 823
1825 ..	..	1855 ..	3 102	1890 ..	3 475	1920 ..	3 899	1950 ..	4 374		

1 SE MERKNADER TIL TABELL 1 PÅ SIDE 14

TABELL 2. FOLKEMENGDEN ETTER KJØNN OG INNTEKTSTAKERNES VIKTIGSTE KILDE TIL LIVSOPPHOLD OG NÆRING

VIKTIGSTE KILDE TIL LIVSOPPHOLD OG NÆRING	I ALT	MENN	KVIN- NER	INN- TEKTS- TAKERE	IKKE-INNTEKTSTAKERE				
					I ALT	HUS- MØDRE	ANDRE		
							I ALT	AV DISSE:	
								UNDER 16 ÅR	16-24 ÅR
I ALT .....	3 823	1 988	1 835	1 961	1 862	608	1 254	1 071	150
INNTEKT AV EGET ARBEID I ALT ..	2 963	1 626	1 337	1 255	1 708	543	1 165	1 021	135
JORDBRUK OG SKOGBRUK M.V. ...	573	313	260	248	325	103	222	181	38
FISKE M.V. OG HVALFANGST ....	112	74	38	59	53	19	34	32	2
INDUSTRI M.V. ....	1 076	585	491	427	649	220	429	384	43
BYGGE- OG ANLEGGSVIRKSOMHET .	355	207	148	115	240	70	170	149	19
VAREHANDEL .....	97	40	57	59	38	10	28	28	-
SAMFERDSEL .....	404	242	162	176	228	74	154	132	21
TJENESTEYTENDE NÆRINGER .....	338	159	179	167	171	46	125	112	12
UOPPGITT NÆRING .....	8	6	2	4	4	1	3	3	-
PENSJON, TRYGD .....	733	287	446	620	113	60	53	33	12
FORMUE, LAN M.V. ....	36	26	10	29	7	2	5	4	1
STIPEND M.V. ....	61	43	18	57	4	-	4	4	-
UOPPGITT .....	30	6	24	-	30	3	27	9	2

TABELL 3. PERSONER 16 ÅR OG OVER ETTER YRKESAKTIVITET, KJØNN OG ALDER

KJØNN OG ALDER	I ALT	UTEN YRKES- AKTI- VITET	MED YRKESAKTIVITET						
			I ALT	ARBEIDSTID I TIMER					UOPP- GITT
				UNDER 100	100- 499	500- 999	1 000 OG MER		
							I ALT	AV DISSE: HELDAGS- ARBEID	
I ALT .....	2 752	1 200	1 552	7	81	272	1 192	1 014	-
16-19 .....	251	138	113	-	28	17	68	40	-
20-24 .....	247	81	166	-	13	18	135	104	-
25-59 .....	1 387	426	961	4	24	140	793	704	-
60-66 .....	323	135	188	1	4	41	142	125	-
67-69 .....	132	69	63	1	3	17	42	32	-
70 OG OVER .....	412	351	61	1	9	39	12	9	-
MENN I ALT .....	1 421	330	1 091	3	40	82	966	856	-
16-19 .....	142	78	64	-	17	10	37	25	-
20-24 .....	157	29	128	-	8	12	108	84	-
25-59 .....	722	41	681	-	8	15	658	605	-
60-66 .....	155	24	131	1	-	11	119	108	-
67-69 .....	58	18	40	1	1	4	34	26	-
70 OG OVER .....	187	140	47	1	6	30	10	8	-
KVINNER I ALT .....	1 331	870	461	4	41	190	226	158	-
16-19 I ALT .....	109	60	49	-	11	7	31	15	-
AV DISSE: GIFTE ...	4	4	-	-	-	-	-	-	-
20-24 I ALT .....	90	52	38	-	5	6	27	20	-
AV DISSE: GIFTE ...	51	37	14	-	-	4	10	7	-
25-59 I ALT .....	665	385	280	4	16	125	135	99	-
AV DISSE: GIFTE ...	580	352	228	4	15	114	95	62	-
60-66 .....	168	111	57	-	4	30	23	17	-
67-69 .....	74	51	23	-	2	13	8	6	-
70 OG OVER .....	225	211	14	-	3	9	2	1	-

TABELL 4. PERSONER 16 ÅR OG OVER MED MINST 100 ARBEIDSTIMER ETTER YRKESSTATUS, ARBEIDSTID, KJØNN OG NÆRING/YRKESOMRADE

NÆRING/YRKESOMRADE	AV DISSE:			MENN	KVIN- NER	ARBEIDSTID I TIMER					
	I ALT	AN- SATTE	SELV- STEN- DIGE			100-999			1 000 OG MER		
						I ALT	MENN	KVIN- NER	I ALT	MENN	KVIN- NER
I ALT .....	1 545	976	332	1 088	457	353	122	231	1 192	966	226
-----											
NÆRING											
JORDBRUK .....	426	13	195	228	198	195	47	148	231	181	50
SKOGBRUK M.V. ....	8	8	-	8	-	3	3	-	5	5	-
FISKE M.V., HVALFANGST	63	32	27	62	1	:	8	:	:	54	:
BERGVERKSDRIFT M.V. ...	-	-	-	-	-	-	-	-	-	-	-
INDUSTRI .....	451	397	49	371	80	52	29	23	399	342	57
BYGGE- OG ANLEGGSVIRKS.	116	91	25	115	1	6	:	:	110	:	:
KRAFT-, VANNFORS. M.V.	12	12	-	11	1	:	-	:	:	11	:
VAREHANDEL .....	75	53	13	28	47	20	4	16	55	24	31
FINANSINSTITUSJONER ...	11	11	-	6	5	-	-	-	11	6	5
ETENDOMSDRIFT .....	-	-	-	-	-	-	-	-	-	-	-
SJØTRANSPORT .....	124	112	12	115	9	8	7	1	116	108	8
ANNEN SAMFERDSEL .....	59	48	10	45	14	2	1	1	57	44	13
OFF. ADM. OG FORSVAR ..	37	37	-	35	2	4	:	:	33	:	:
OFF. OG PRIV. TJ.YTING	123	123	-	55	68	37	10	27	86	45	41
LØNT HUSARBEID .....	22	22	-	-	22	11	-	11	11	-	11
ANNEN TJENESTEYTING ...	14	13	1	6	8	6	3	3	8	3	5
UOPPGITT .....	4	4	-	3	1	-	-	-	4	3	1
-----											
1											
YRKESOMRADE											
TEKNISK, VITENSKAPELIG, HUMANISTISK OG KUNST- NERISK ARBEID I ALT ...	79	79	-	44	35	20	7	13	59	37	22
TEKNISK ARBEID .....	4	4	-	4	-	1	:	:	3	:	:
SYKEPLEIE- OG ANNET PLEIEARBEID .....	14	14	-	1	13	5	:	:	9	:	:
PEDAGOGISK ARBEID ...	49	49	-	29	20	13	4	9	36	25	11
ADM.- OG FORVALTNINGS- ARB., BEDR.- OG ORGANI- SASJONSLEDELSE I ALT ..	25	13	12	25	-	1	1	-	24	24	-
OFFENTLIG ADM.- OG FORVALTNINGSARBEID ..	5	5	-	5	-	-	-	-	5	5	-
BEDR. OG ORG.LEDELSE	20	8	12	20	-	1	1	-	19	19	-
KONTORARBEID .....	34	33	-	17	17	7	2	5	27	15	12
HANDELSARBEID I ALT ...	67	45	13	22	45	:	1	:	:	21	:
GROSSISTER OG DETALJISTER .....	13	-	13	11	2	:	-	:	:	11	:
HANDELSARB. FRA KONT. OG DETALJHANDELSARB.	51	42	-	8	43	17	1	16	34	7	27
JORDBRUKS-, SKOGBRUKS- OG FISKEARBEID .....	494	51	222	296	198	205	57	148	289	239	50
GRUVE- OG SPRENGNINGS- ARBEID M.M. ....	3	3	-	3	-	-	-	-	3	3	-
TRANSPORT- OG KOMMUNI- KASJONSARBEID I ALT ...	173	149	23	158	15	7	6	1	166	152	14
VEGTRAFIKKARBEID ....	43	31	11	42	1	:	-	:	:	42	:
POST- OG TELEKOM.ARB.	22	22	-	9	13	1	1	-	21	8	13
INDUSTRI-, BYGGE- OG ANLEGG SARBEID I ALT ...	550	485	61	477	73	57	38	19	493	439	54
JERN- OG MET.VAREARB.	90	87	3	90	-	2	2	-	88	88	-
ELEKTROARBEID .....	25	23	2	25	-	2	2	-	23	23	-
TREARBEID .....	139	95	41	137	2	12	:	:	127	:	:
NÆRINGSMIDDELARBEID .	92	88	3	31	61	19	5	14	73	26	47
KJEMISK PROSESSAR- BEID, TREFOREDINGS- OG PAPIRARBEID .....	82	82	-	80	2	7	:	:	75	:	:
LASTE-, LOSSE- OG LAGERARBEID .....	13	13	-	13	-	2	2	-	11	11	-
SERVICEARBEID I ALT ...	95	93	1	22	73	35	6	29	60	16	44
SIVILT OVERVAKNINGS- OG TRYGGINGSARBEID ..	4	4	-	4	-	-	-	-	4	4	-
HOTELL- OG RESTAU- RANTARBEID, HUSARBEID VAKTMESTER- OG	54	53	-	14	40	23	:	:	31	:	:
RENGJØRINGSARBEID ...	28	28	-	2	26	11	:	:	17	:	:
MILITÆRT ARBEID .....	21	21	-	21	-	4	4	-	17	17	-
UOPPGITT .....	4	4	-	3	1	-	-	-	4	3	1

1 BARE ET UTVALG AV YRKESOMRADER ER SPESIFISERT

TABELL 5. PERSONER 16-69 ÅR ETTER YRKESAKTIVITET, KJØNN OG HØYESTE UTDANNING

KJØNN OG HØYESTE UTDANNING	I ALT	UTEN YRKESAKTIVITET, ARBEIDSTIMER UNDER 100 TIMER ELLER UOPPGITT		MED 100 ARBEIDSTIMER ELLER MER					
		I ALT	AV DISSE: I ALT	100-499 TIMER		500-999 TIMER		1 000 TIMER OG MER	
				I ALT	AV DISSE: ELEVER, STU- DENTER	I ALT	AV DISSE: ELEVER, STU- DENTER		
I ALT .....	2 340	855	177	1 485	72	37	233	24	1 180
MENN I ALT .....	1 234	192	110	1 042	34	25	52	17	956
UNGDOMSSKOLENIVA, 7-9 ÅR, I ALT ..	905	143	75	762	23	16	38	5	701
7-ÅRIG FOLKESKOLE .....	454	46	-	408	1	-	21	-	386
ALLMENT FAGFELT ELLERS .....	262	74	62	188	15	13	11	4	162
ADMINISTRASJON OG ØKONOMI .....	48	2	-	46	3	1	-	-	43
INDUSTRI, HÅNDVERK OG TEKNIKK ..	93	15	12	78	4	2	3	1	71
SAMFERDSEL .....	10	2	-	8	-	-	-	-	8
JORDBRUK, SKOGBRUK OG FISKE ....	29	3	-	26	-	-	1	-	25
TJENESTEYTING OG FORSVAR .....	7	1	-	6	-	-	2	-	4
GYMNASNIVA I, 10 ÅR, I ALT .....	191	20	15	171	4	2	6	5	161
ALLMENT FAGFELT .....	40	13	12	27	1	1	3	3	23
ADMINISTRASJON OG ØKONOMI .....	-	-	-	-	-	-	-	-	-
INDUSTRI, HÅNDVERK OG TEKNIKK ..	29	3	2	26	-	-	-	-	26
SAMFERDSEL .....	49	-	-	49	1	-	2	2	46
JORDBRUK, SKOGBRUK OG FISKE ....	55	2	1	53	2	1	1	-	50
TJENESTEYTING OG FORSVAR .....	17	1	-	16	-	-	-	-	16
GYMNASNIVA II,III, 11-12 ÅR, I ALT	87	19	16	68	2	2	7	6	59
ALLMENT FAGFELT .....	31	16	16	15	2	2	5	5	8
ADMINISTRASJON OG ØKONOMI .....	-	-	-	-	-	-	-	-	-
INDUSTRI, HÅNDVERK OG TEKNIKK ..	27	1	-	26	-	-	1	-	25
SAMFERDSEL .....	22	2	-	20	-	-	1	1	19
HELSEVERN .....	-	-	-	-	-	-	-	-	-
UNIVERSITETS- OG HØGSKOLENIVA I, 13-14 ÅR, I ALT .....	29	3	1	26	4	4	1	1	21
UNDERVISNING .....	23	2	1	21	4	4	1	1	16
ADMINISTRASJON, ØKONOMI, SAMFUNNSVITENSKAP OG JUS .....	-	-	-	-	-	-	-	-	-
NATURVITENSKAP OG TEKNIKK .....	5	1	-	4	-	-	-	-	4
UNIVERSITETS-, HØGSKOLENIVA II,III OG FORSKERNIVA, OVER 14 ÅR, I ALT	16	1	1	15	:	:	:	:	14
UNDERVISNING .....	9	-	-	9	-	-	-	-	9
ADMINISTRASJON, ØKONOMI, SAMFUNNSVITENSKAP OG JUS .....	-	-	-	-	-	-	-	-	-
NATURVITENSKAP OG TEKNIKK .....	3	1	1	2	:	:	:	:	:
UOPPGITT ELLER INGEN UTDANNING ...	6	6	2	-	-	-	-	-	-
KVINNER I ALT .....	1 106	663	67	443	38	12	181	7	224
UNGDOMSSKOLENIVA, 7-9 ÅR, I ALT ..	967	597	54	370	30	6	161	4	179
7-ÅRIG FOLKESKOLE .....	479	311	1	168	8	-	89	-	71
ALLMENT FAGFELT ELLERS .....	274	172	49	102	11	4	32	3	59
ADMINISTRASJON OG ØKONOMI .....	58	31	2	27	4	1	7	1	16
INDUSTRI, HÅNDVERK OG TEKNIKK ..	25	13	-	12	2	-	4	-	6
SAMFERDSEL .....	-	-	-	-	-	-	-	-	-
HELSEVERN .....	-	-	-	-	-	-	-	-	-
TJENESTEYTING OG FORSVAR .....	126	69	2	57	5	1	27	-	25
GYMNASNIVA I, 10 ÅR, I ALT .....	70	35	5	35	3	2	10	1	22
ALLMENT FAGFELT .....	41	24	3	17	2	1	5	1	10
ADMINISTRASJON OG ØKONOMI .....	-	-	-	-	-	-	-	-	-
INDUSTRI, HÅNDVERK OG TEKNIKK ..	15	5	1	10	:	:	:	-	7
HELSEVERN .....	8	6	1	2	:	:	:	-	:
GYMNASNIVA II,III, 11-12 ÅR, I ALT	43	22	6	21	3	3	8	-	10
ALLMENT FAGFELT .....	15	7	6	8	3	3	3	-	2
ADMINISTRASJON OG ØKONOMI .....	-	-	-	-	-	-	-	-	-
INDUSTRI, HÅNDVERK OG TEKNIKK ..	3	3	-	-	-	-	-	-	-
HELSEVERN .....	21	11	-	10	-	-	4	-	6
UNIVERSITETS- OG HØGSKOLENIVA I, 13-14 ÅR, I ALT .....	20	4	1	16	1	-	2	2	13
UNDERVISNING .....	14	3	1	11	-	-	2	2	9
NATURVITENSKAP OG TEKNIKK .....	-	-	-	-	-	-	-	-	-
UNIVERSITETS-, HØGSKOLENIVA II,III OG FORSKERNIVA, OVER 14 ÅR, I ALT	2	:	-	:	:	:	:	:	:
ADMINISTRASJON, ØKONOMI, SAMFUNNSVITENSKAP OG JUS .....	-	-	-	-	-	-	-	-	-
NATURVITENSKAP OG TEKNIKK .....	-	-	-	-	-	-	-	-	-
UOPPGITT ELLER INGEN UTDANNING ...	4	4	1	-	-	-	-	-	-

1 BARE ET UTVALG AV FAGOMRÅDER ER SPESIFISERT UNDER DE ENKELTE UTDANNINGSNIVÅER

TABELL 6. YRKESAKTIVE, SKOLEELEVER OG STUDENTER 16 ÅR OG OVER ETTER KJØNN OG ARBEIDS-/SKOLE-/STUDIESTED PR. 1. NOVEMBER 1970

ARBEIDS-/SKOLE-/STUDIESTED	I ALT	1			2		
		YRKESAKTIVE			SKOLEELEVER OG STUDENTER		
		I ALT	MENN	KVINNER	I ALT	MENN	KVINNER
I ALT .....	1 659	1 437	1 009	428	222	143	79
I KOMMUNEN .....	1 199	1 167	763	404	32	18	14
BERGEN .....	87	43	38	5	44	36	8
OS .....	63	7	7	-	56	38	18
KVAM .....	45	28	27	1	17	9	8
FANA .....	27	16	13	3	11	8	3
STORD .....	15	3	2	1	12	1	11
ASANE .....	13	12	11	1	1	1	-
ANDRE KOMMUNER I FYLKET .....	57	34	30	4	23	11	12
ANDRE KOMMUNER UTENFOR FYLKET ...	33	10	5	5	23	18	5
ANNET STED .....	120	117	113	4	3	3	-

1 EKSKL. PERSONER SOM AVTJENTE VERNEPLIKTSTJENESTE OG YRKESAKTIVE SOM IKKE HAR OPPGITT ARBEIDSSTED

2 EKSKL. SKOLEELEVER OG STUDENTER SOM IKKE HAR OPPGITT SKOLE-/STUDIESTED

TABELL 7. FAMILIER OG PERSONER ETTER FAMILIETYPE OG HUSHOLDNINGSTYPE

HUSHOLDNINGSTYPE	I ALT		FAMILIER MED TO ELLER FLERE PERSONER							
	FAMI- LIER	PER- SONER	FAMI- LIER MED EN PER- SON	I ALT		EKTE- PAR UTEN UGIFTE BARN	EKTEPAR MED UGIFTE BARN		MOR ELLER FAR MED UGIFTE BARN	
				FAMI- LIER	PER- SONER		FAMI- LIER	PER- SONER	FAMI- LIER	PER- SONER
I ALT .....	1 384	3 823	449	935	3 374	260	586	2 636	89	218
PRIVATHUSHOLDNING I ALT ..	1 358	3 797	423	935	3 374	260	586	2 636	89	218
MED EN FAMILIE .....	878	2 768	173	705	2 595	191	453	2 061	61	152
MED TO FAMILIER .....	386	890	179	207	711	60	122	531	25	60
MED FLERE FAMILIER ....	94	139	71	23	68	9	11	44	3	6
FELLESHUSHOLDNING .....	24	24	24	-	-	-	-	-	-	-
ANNEN HUSHOLDNING .....	2	2	2	-	-	-	-	-	-	-

TABELL 8. PERSONER 16 ÅR OG OVER MED EGEN BOLIG ETTER ALDER, EKTESKAPELIG STATUS OG KJØNN

EKTESKAPELIG STATUS OG KJØNN	I ALT	ALDER									
		16-19	20-24	25-29	30-39	40-49	50-59	60-69	70-79	80 OG OVER	
		PERSONER 16 ÅR OG OVER I ALT ...	2 752	251	247	156	350	402	479	455	302
AV DISSE: MED EGEN BOLIG .....	1 887	10	51	90	280	359	430	397	216	54	
MENN I ALT .....	1 421	142	157	95	175	212	240	213	144	43	
AV DISSE: MED EGEN BOLIG .....	930	-	15	42	127	185	223	196	116	26	
KVINNER I ALT .....	1 331	109	90	61	175	190	239	242	158	67	
AV DISSE: MED EGEN BOLIG .....	957	10	36	48	153	174	207	201	100	28	
UGIFTE I ALT .....	787	247	170	58	45	56	73	73	46	19	
AV DISSE: MED EGEN BOLIG .....	152	7	9	8	8	22	30	40	24	4	
MENN I ALT .....	494	142	132	51	37	41	42	33	12	4	
AV DISSE: MED EGEN BOLIG .....	95	-	2	8	7	19	27	23	8	1	
KVINNER I ALT .....	293	105	38	7	8	15	31	40	34	15	
AV DISSE: MED EGEN BOLIG .....	57	7	7	-	1	3	3	17	16	3	
GIFTE OG SEPARERTE I ALT .....	1 712	4	76	98	302	338	388	323	159	24	
AV DISSE: MED EGEN BOLIG .....	1 577	3	42	82	271	329	382	313	134	21	
MENN I ALT .....	853	-	25	44	136	169	195	170	98	16	
AV DISSE: MED EGEN BOLIG .....	787	-	13	34	119	164	193	165	85	14	
KVINNER I ALT .....	859	4	51	54	166	169	193	153	61	8	
AV DISSE: MED EGEN BOLIG .....	790	3	29	48	152	165	189	148	49	7	
FØR GIFTE I ALT .....	253	-	1	-	3	8	18	59	97	67	
AV DISSE: MED EGEN BOLIG .....	158	-	-	-	1	8	18	44	58	29	
MENN I ALT .....	74	-	-	-	2	2	3	10	34	23	
AV DISSE: MED EGEN BOLIG .....	48	-	-	-	1	2	3	8	23	11	
KVINNER I ALT .....	179	-	1	-	1	6	15	49	63	44	
AV DISSE: MED EGEN BOLIG .....	110	-	-	-	-	6	15	36	35	18	

TABELL 9. HUS, BOLIGER, ROM OG BOSATTE ETTER HUSTYPE

	PERMANENT BOLIGBYGG							BLOKK	PRD- VI- SOR- ISK- LIG- BYGG	FOR- RET- BYGG- M.V.	BYGG FOR- FEL- LES- HOLD- NING	UOPP- GITT HUS- TYPE	
	I ALT	VA- NINGS- HUS I TILKN. TIL GARDS- DRIFT	FRITT- LIGG- ENDE BOLIG	ENE- BOLIG I REKKE, KJEDE, ATRIUM M.V.	ANNEN ENE- BOLIG	HCR- SCN- DEL TO- MANN- ECLIG	ANNET SMÅHUS						
HUS .....	986	957	407	494	3	-	41	12	-	-	28	1	-
BOLIGER I ALT ...	1 118	1 078	469	494	3	-	82	30	-	-	34	6	-
AV DISSE: BEBODDE	1 101	1 066	461	494	3	-	80	28	-	-	30	5	-
ROM .....	5 924	5 773	2 677	2 683	15	-	318	80	-	-	146	5	-
BOSATTE .....	3 797	3 688	1 709	1 650	11	-	254	64	-	-	:	:	-
BOLIGER PR. HUS .	1,1	1,1	1,2	1,0	1,0	-	2,0	2,5	-	-	1,2	6,0	-
ROM PR. BOLIG ...	5,4	5,4	5,8	5,4	5,0	-	4,0	2,9	-	-	4,9	1,0	-
BOSATTE PR. BOLIG	3,4	3,5	3,7	3,3	3,7	-	3,2	2,3	-	-	:	:	-
BOSATTE PR. ROM .	0,6	0,6	0,6	0,6	0,7	-	0,8	0,8	-	-	:	:	-

TABELL 10. BEBODDE BOLIGER ETTER HUSTYPE OG BYGGEAR, OG HUS, ROM OG BOSATTE ETTER HUSETS BYGGEAR

HUSETS BYGGEAR	HUS	BEBODDE BOLIGER						ROM	BOSATTE	BOSATTE					
		I ALT	I PERMANENTE BOLIGBYGG			I ANDRE BYGG	I ANDRE BYGG			I ANDRE BYGG	BE- BOD- DE BO- LIG- ER PR. HUS	ROM PR. LIG	PR. BO- LIG	PR. BO- LIG	PR. ROM
			I VANINGS- HUS I TILKN. TIL GARDSDRIFT OG I FRITTL. ENEBOLIGER	I ANDRE ENE- OG TC- MANN- BOLIGER OG SMÅHUS	I BLOKK- ER										
I ALT .....	986	1 101	1 066	955	111	-	35	5 924	3 797	1,1	5,4	3,4	0,6		
1900 OG FØR ....	239	270	265	259	6	-	5	1 427	830	1,1	5,3	3,1	0,6		
1901-1910 .....	94	105	101	90	11	-	4	576	356	1,1	5,5	3,4	0,6		
1911-1920 .....	51	57	55	53	2	-	2	327	200	1,1	5,7	3,5	0,6		
1921-1930 .....	93	112	104	88	16	-	8	594	359	1,2	5,3	3,2	0,6		
1931-1940 .....	125	143	141	111	30	-	2	760	482	1,1	5,3	3,4	0,6		
1941-1945 .....	28	31	30	30	-	-	1	158	97	1,1	5,1	3,1	0,6		
1946-1950 .....	72	76	72	62	10	-	4	403	261	1,1	5,3	3,4	0,6		
1951-1960 .....	169	186	177	151	26	-	9	1 039	707	1,1	5,6	3,8	0,7		
1961-1970 .....	115	121	121	111	10	-	-	640	505	1,1	5,3	4,2	0,8		
UOPPGITT .....	-	-	-	-	-	-	-	-	-	-	-	-	-		

TABELL 11. BEBODDE BOLIGER ETTER HUSTYPE OG TALLET PÅ ROM, OG BOSATTE ETTER TALLET PÅ ROM I BOLIGEN

TALLET PÅ ROM, EKSKL. KJØKKEN	BEBODDE BOLIGER						I ANDRE BYGG	BOSATTE	
	I ALT	I PERMANENTE BOLIGBYGG			I BLOKKER	I ANDRE BYGG		I ALT	PR. ROM
		I ALT	I VANINGS- HUS I TILKN. TIL GARDSDRIFT OG I FRITTL. ENEBOLIGER	I ANDRE ENE- OG TC- MANN- BOLIGER OG SMÅHUS					
I ALT .....	1 101	1 066	955	111	-	35	3 797	0,6	
0 ROM ELLER UOPPGITT ..	-	-	-	-	-	-	-	-	
1 ROM I ALT .....	30	23	8	15	-	7	46	1,2	
MED KJØKKEN I ALT ...	14	13	6	7	-	1	25	1,1	
UNDER 6 KVM. ....	5	5	1	4	-	-	6	1,2	
6 KVM. OG MER .....	9	8	5	3	-	1	19	1,1	
UTEN KJØKKEN .....	16	10	2	8	-	6	21	1,3	
2 ROM I ALT .....	117	110	80	30	-	7	265	0,8	
MED KJØKKEN .....	113	106	77	29	-	7	260	0,9	
UTEN KJØKKEN .....	4	4	3	1	-	-	5	0,6	
3 ROM .....	159	154	118	36	-	5	472	0,8	
4 ROM .....	292	288	271	17	-	4	1 038	0,7	
5 ROM .....	219	214	205	9	-	5	802	0,6	
6 ROM .....	151	150	148	2	-	1	613	0,6	
7 ROM .....	74	70	69	1	-	4	315	0,5	
8 ROM OG MER .....	59	57	56	1	-	2	246	0,4	

TABELL 12. BEBODDE BOLIGER, ROM OG BOSATTE ETTER BOLIGTETTHET

	I ALT	BOSATTE PR. ROM, INKL. KJØKKEN PÅ 6 KVM. OG MER									0 ROM ELLER UOPP- GITT
		UNDER 0,25	0,25- 0,49	0,50- 0,74	0,75- 0,99	1,00- 1,24	1,25- 1,49	1,50- 1,74	1,75- 1,99	2,00 OG MER	
BEBODDE BOLIGER .....	1 101	79	283	313	153	173	49	24	5	22	-
ROM .....	5 924	508	1 660	1 686	896	803	209	82	21	59	-
BOSATTE .....	3 797	91	573	993	725	843	278	129	37	128	-
ROM PR. BOLIG .....	5,4	6,4	5,9	5,4	5,9	4,6	4,3	3,4	4,2	2,7	-
BOSATTE PR. BOLIG .....	3,4	1,2	2,0	3,2	4,7	4,9	5,7	5,4	7,4	5,8	-

TABELL 13. BEBODDE BOLIGER, ROM OG BOSATTE ETTER BOLIGENS UTSTYR

	I ALT	INNLAGT VANN I HUSET								IKKE INN- LAGT VANN I HUSET	UOPP- GITT
		EGET WC		FELLES WC		EGET ELLER FELLES WC OG UTEN BAD	UTEN WC		UTEN BAD		
		EGET BAD	FELLES BAD	EGET BAD	FELLES BAD		EGET ELLER FELLES BAD	UTEN BAD			
		I ALT	I ALT	I ALT	I ALT	I ALT	I ALT	I ALT			
BEBODDE BOLIGER .....	1 101	1 033	573	22	2	44	38	67	287	68	-
ROM .....	5 924	5 623	3 265	91	6	133	199	364	1 565	301	-
BOSATTE .....	3 797	3 645	2 185	76	:	:	123	221	935	152	-
ROM PR. BOLIG .....	5,4	5,4	5,7	4,1	3,0	3,0	5,2	5,4	5,5	4,4	-
BOSATTE PR. BOLIG .....	3,4	3,5	3,8	3,5	:	:	3,2	3,3	3,3	2,2	-
BOSATTE PR. ROM .....	0,6	0,6	0,7	0,8	:	:	0,6	0,6	0,6	0,5	-

TABELL 14. BEBODDE BOLIGER, ROM OG BOSATTE ETTER EIER-/LEIERFORHØLDET TIL BOLIGEN

	I ALT	BOLIGINNEHAVEREN DISPONERER BOLIGEN SOM								TJEN- ESTE- ELLER FOR- TER- BOLIG	UOPP- GITT	
		EIER	LEIEBØR						MED INN- SKOTT			UTEN INN- SKOTT
			MED AKSJE/ANDEL			UTEN AKSJE/ANDEL						
			I ALT	MED INN- SKOTT	UTEN INN- SKOTT	I ALT	MED INN- SKOTT	UTEN INN- SKOTT				
BEBODDE BOLIGER ...	1 101	882	189	-	-	-	189	2	187	30	-	
ROM .....	5 924	5 052	733	-	-	-	733	10	723	139	-	
BOSATTE .....	3 797	3 181	511	-	-	-	511	:	:	105	-	
ROM PR. BOLIG .....	5,4	5,7	3,9	-	-	-	3,9	5,0	3,9	4,6	-	
BOSATTE PR. BOLIG .....	3,4	3,6	2,7	-	-	-	2,7	:	:	3,5	-	
BOSATTE PR. ROM ...	0,6	0,6	0,7	-	-	-	0,7	:	:	0,8	-	

TABELL 15. FOLKEMENGDEN ETTER ALDER, KJØNN OG TELLINGSKRETS

TELLINGSKRETS OG KJØNN	I ALT	ALDER									
		UNDER 7	7-15	16-19	20-24	25-29	30-39	40-49	50-59	60-69	70 OG OVER
KOMMUNEN I ALT .....	3 823	440	631	251	247	156	350	402	479	455	412
MENN I ALT .....	1 988	223	344	142	157	95	175	212	240	213	187
UGIFTE .....	1 061	223	344	142	132	51	37	41	42	33	16
GIFTE OG SEPARERTE .....	853	-	-	-	25	44	136	169	195	170	114
FØR GIFTE .....	74	-	-	-	-	-	2	2	3	10	57
KVINNER I ALT .....	1 835	217	287	109	90	61	175	190	239	242	225
UGIFTE .....	797	217	287	105	38	7	8	15	31	40	49
GIFTE OG SEPARERTE .....	859	-	-	4	51	54	166	169	193	153	69
FØR GIFTE .....	179	-	-	-	1	-	1	6	15	49	107
01 BOGØY .....	233	30	42	8	16	11	24	26	26	34	16
MENN .....	130	16	21	7	11	7	14	14	15	15	10
KVINNER .....	103	14	21	1	5	4	10	12	11	19	6
02 HOLMEFJORD .....	261	24	50	18	15	14	24	32	31	27	26
MENN .....	137	14	26	11	9	10	11	17	16	13	10
KVINNER .....	124	10	24	7	6	4	13	15	15	14	16
03 HELLAND .....	366	55	74	26	28	16	41	41	35	30	20
MENN .....	200	26	45	17	18	8	22	20	19	17	8
KVINNER .....	166	29	29	9	10	8	19	21	16	13	12
04 AUSTESTAD .....	311	38	51	23	22	14	35	27	39	33	29
MENN .....	151	20	25	8	11	10	16	15	20	14	12
KVINNER .....	160	18	26	15	11	4	19	12	19	19	17
05 FUSABYGDEN .....	132	18	16	7	6	6	21	4	16	22	16
MENN .....	67	11	9	4	2	4	10	2	8	9	8
KVINNER .....	65	7	7	3	4	2	11	2	8	13	8
06 FOERBYGDEN .....	146	12	20	8	7	3	7	17	11	10	51
MENN .....	64	6	13	3	4	1	4	7	7	3	16
KVINNER .....	82	6	7	5	3	2	3	10	4	7	35
07 HOLDHUS .....	220	20	45	15	12	10	16	14	27	32	29
MENN .....	103	9	24	5	8	7	6	7	9	18	10
KVINNER .....	117	11	21	10	4	3	10	7	18	14	19
08 SKOGSEIDE .....	99	17	14	5	5	3	14	11	8	12	10
MENN .....	58	7	10	4	3	2	9	5	6	5	7
KVINNER .....	41	10	4	1	2	1	5	6	2	7	3
09 BERLAND .....	175	18	14	10	12	7	20	16	27	31	20
MENN .....	93	9	10	5	9	2	9	10	11	17	11
KVINNER .....	82	9	4	5	3	5	11	6	16	14	9
10 VINNES .....	233	22	42	13	16	7	17	23	24	37	32
MENN .....	123	8	32	10	9	5	9	11	9	16	14
KVINNER .....	110	14	10	3	7	2	8	12	15	21	18
11 STRANDVIK .....	384	41	65	25	18	14	22	58	50	47	44
MENN .....	190	23	30	13	9	7	11	30	27	23	17
KVINNER .....	194	18	35	12	9	7	11	28	23	24	27
12 SÆVAREID .....	517	60	81	27	37	21	45	52	77	59	58
MENN .....	272	30	41	15	28	11	24	25	43	21	34
KVINNER .....	245	30	40	12	9	10	21	27	34	38	24
13 BALDERSHEIM .....	331	44	50	28	26	15	23	29	53	40	23
MENN .....	184	22	26	21	17	9	12	16	27	19	15
KVINNER .....	147	22	24	7	9	6	11	13	26	21	8
14 NORDTVEIT .....	170	17	28	14	16	10	21	16	15	20	13
MENN .....	96	9	13	10	11	8	13	9	6	10	7
KVINNER .....	74	8	15	4	5	2	8	7	9	10	6
15 LYGRE/SUNDFJORD .....	243	24	39	24	11	5	20	35	40	20	25
MENN .....	119	13	19	9	8	4	5	23	17	13	8
KVINNER .....	124	11	20	15	3	1	15	12	23	7	17
UTEN FAST BOPEL I ALT .....	2	-	-	-	-	-	-	1	-	1	-
MENN .....	1	-	-	-	-	-	-	1	-	-	-
KVINNER .....	1	-	-	-	-	-	-	-	-	1	-

TABELL 16. PERSONER 16 ÅR OG OVER ETTER VIKTIGSTE KILDE TIL LIVSOPPHOLD, NÆRING, KJØNN OG TELLINGSKRETS

VIKTIGSTE KILDE TIL LIVSOPPHOLD											
INNTEKT AV EGET ARBEID											
TELLINGSKRETS OG KJØNN	I ALT	NÆRING							PEN- SJON, TRYGD	FOR- LUE, LAN, STI- PENS- M.V.	HUSAR- BEID I HJEM- MET, FORSØR- GET
		I ALT	JORD-, SKOG- BRUK, FISKE M.V., HVAL- FANGST	INDU- STRI, BYGGE- CG ANL. VIRK- SOMHET	VARE- HANDEL	SAM- FERD- SEL	TJEN- ESTE- YTENDE NÆR- INGER	UOPP- GITT			
KOMMUNEN I ALT .....	2 752	1 255	307	542	59	176	167	4	620	86	791
MENN .....	1 421	1 000	249	478	24	154	92	3	267	62	92
KVINNER .....	1 331	255	58	64	35	22	75	1	353	24	699
01 BOGØY .....	161	90	22	39	3	21	5	-	19	2	50
MENN .....	93	77	17	38	-	19	3	-	10	1	5
KVINNER .....	68	13	5	1	3	2	2	-	9	1	45
02 HOLMEFJORD .....	187	84	23	32	4	11	12	2	39	3	61
MENN .....	97	71	20	30	3	11	6	1	14	3	9
KVINNER .....	90	13	3	2	1	-	6	1	25	-	52
03 HELLAND .....	237	143	32	63	3	14	30	1	33	6	55
MENN .....	129	102	24	48	1	13	15	1	15	5	7
KVINNER .....	108	41	8	15	2	1	15	-	18	1	48
04 AUSTESTAD .....	222	118	20	49	12	23	14	-	47	7	50
MENN .....	106	76	10	36	4	17	9	-	20	3	7
KVINNER .....	116	42	10	13	8	6	5	-	27	4	43
05 FUSABYGDA .....	98	38	13	8	-	10	7	-	23	5	32
MENN .....	47	30	12	7	-	5	6	-	11	2	4
KVINNER .....	51	8	1	1	-	5	1	-	12	3	28
06 FOERBYGDA .....	114	40	8	8	2	8	14	-	54	2	18
MENN .....	45	27	8	6	1	8	4	-	15	2	1
KVINNER .....	69	13	-	2	1	-	10	-	39	-	17
07 HOLDHUS .....	155	64	18	20	5	8	13	-	39	1	51
MENN .....	70	50	14	19	2	6	9	-	12	-	8
KVINNER .....	85	14	4	1	3	2	4	-	27	1	43
08 SKOGSEIDE .....	68	32	8	20	1	-	3	-	12	1	23
MENN .....	41	27	8	17	-	-	2	-	9	1	4
KVINNER .....	27	5	-	3	1	-	1	-	3	-	19
09 BERLAND .....	143	72	49	11	-	6	6	-	32	1	38
MENN .....	74	50	32	10	-	6	2	-	17	1	6
KVINNER .....	69	22	17	1	-	-	4	-	15	-	32
10 VINNES .....	169	58	8	27	3	10	10	-	50	14	47
MENN .....	83	46	6	24	2	9	5	-	19	11	7
KVINNER .....	86	12	2	3	1	1	5	-	31	3	40
11 STRANDVIK .....	278	121	28	59	5	17	12	-	74	4	79
MENN .....	137	97	24	46	3	15	9	-	28	4	8
KVINNER .....	141	24	4	13	2	2	3	-	46	-	71
12 SÆVAREID .....	376	163	18	104	9	13	19	-	75	20	118
MENN .....	201	140	16	97	4	12	11	-	37	17	7
KVINNER .....	175	23	2	7	5	1	8	-	38	3	111
13 BALDERSHEIM .....	237	108	24	56	8	14	5	1	49	4	76
MENN .....	136	97	23	54	3	13	3	1	27	3	9
KVINNER .....	101	11	1	2	5	1	2	-	22	1	67
14 NORDTVEIT .....	125	56	14	22	2	12	6	-	26	9	34
MENN .....	74	50	13	22	1	11	3	-	16	5	3
KVINNER .....	51	6	1	-	1	1	3	-	10	4	31
15 LYGRE/SUNDFJORD .....	180	67	22	23	2	9	11	-	47	7	59
MENN .....	87	59	22	23	-	9	5	-	17	4	7
KVINNER .....	93	8	-	-	2	-	6	-	30	3	52
UTEN FAST BOPEL I ALT .....	2	1	-	1	-	-	-	-	1	-	-
MENN .....	1	1	-	1	-	-	-	-	1	-	-
KVINNER .....	1	-	-	-	-	-	-	-	1	-	-



TABELL 17. HOVEDTALL FOR HUS OG BEBODDE BOLIGER I DE ENKELTE TELLINGSKRETSE

TELLINGSKRETS	HUS				BEBODDE BOLIGER							BO- SAT- TE PR. ROM
	I ALT	AV DISSE:		BYGGEAR	I ALT	AV DISSE MED:						
		VAN. HUS TILKN. GARDS- DRIFT, FRITTL. ENEBOL.	1946- 1960			1961- 1970	INNLAGT VANN I HUSET	EGET WC OG EGET BAD	WC OG BAD ELLERS	EGET ELLER FELLES WC OG UTEN BAD	EGET ELLER FELLES BAD OG UTEN WC	
KOMMUNEN I ALT .....	986	901	241	115	1 101	1 033	573	68	38	67	0,6	
01 BOGØY .....	62	58	22	9	71	71	38	10	-	4	0,6	
02 HOLMEFJORD .....	61	52	11	8	77	75	45	12	-	4	0,6	
03 HELLAND .....	78	76	18	17	83	83	63	2	2	3	0,7	
04 AUSTESTAD .....	81	76	23	16	91	90	62	10	5	-	0,6	
05 FUSABYGDA .....	36	32	4	2	43	42	24	-	3	4	0,6	
06 FOERBYGDA .....	36	32	7	1	40	40	18	5	1	3	0,6	
07 HOLDHUS .....	55	52	12	7	64	62	40	6	1	6	0,7	
08 SKOGSEIDE .....	25	24	4	3	27	25	11	-	3	-	0,6	
09 BERLAND .....	51	50	8	2	54	45	13	4	2	5	0,5	
10 VINNES .....	66	62	13	4	74	69	35	4	3	5	0,6	
11 STRANDVIK .....	113	101	31	15	123	112	60	6	2	16	0,6	
12 SÆVAREID .....	133	105	35	14	159	142	76	7	5	13	0,7	
13 BALDERSHEIM .....	85	82	21	7	91	85	44	2	7	1	0,7	
14 NORDTVEIT .....	42	42	12	5	42	39	28	-	2	2	0,7	
15 LYGRE/SUNDFJORD .....	62	57	20	5	62	53	16	-	2	1	0,7	

## a. KRETSTORTEGNELSE

Krets- nr.	Navnet på kretsen	Krets- type <sup>1)</sup>	Omfang
1	Bogøy	S	Gnr. 6-12.
2	Holmefjord	S	Gnr. 2-5 og 13-17.
3	Helland	S	Gnr. 18-21.
4	Austestad	S	Gnr. 22-28.
5	Fusabygda	S	Gnr. 29-35.
6	Foerbygda	S	Gnr. 36-40.
7	Holdhus	S	Gnr. 41-53.
8	Skogseide	S	Gnr. 54-61.
9	Berland	S	Gnr. 62-75.
10	Vinnes	S	Gnr. 77-80.
11	Strandvik	S	Gnr. 81-91.
12	Sævareid	S	Gnr. 93-100.
13	Baldersheim	S	Gnr. 101-114 og 116.
14	Nordtveit	S	Gnr. 117-119.
15	Lygre/Sundfjord	S	Gnr. 120-125, 127-133 og 135.


1) S = Spredtbygd krets.

## b. INNDELINGEN I SOGN PR. 1. NOVEMBER 1970

Navnet på sognet	Omfang (tellingskretsnr.)	Navnet på sognet	Omfang (tellingskretsnr.)
Fusa	1 - 6	Strandvik	10 - 15
Hålandsdal	7 - 9		

## c. OVERSIKT OVER ENDRINGENE I KOMMUNEDELINGEN MELLOM TELLINGEN I 1960 OG TELLINGEN I 1970

Kretsnr. i 1970-tellingen	Kommune i 1960-tellingen	Kretsnr. i 1970-tellingen	Kommune i 1960-tellingen
1 - 6 i Fusa	1241 Fusa	10 - 15 i Fusa	1240 Strandvik
7 - 9 i Fusa	1239 Hålandsdal	16 i Os	1241 Fusa



## 1241 FUSA

