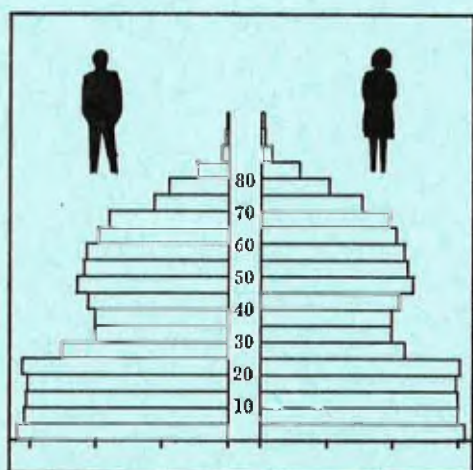


STATISTISKE KOMMUNEHEFTER



FOLKE- OG BOLIGTELLING

1. NOVEMBER 1970

1443 **EID**

STATISTISK SENTRALBYRÅ
OSLO


STATISTISKE KOMMUNEHEFTER



FOLKE- OG BOLIGTELLING
1. NOVEMBER 1970

1443 EID

STATISTISK SENTRALBYRÅ
OSLO 1973



FORORD

Den første statistikken utarbeidd på grunnlag av oppgaver til folketellingen i 1970, ble publisert i desember 1971 i heftet "Folkemengden etter alder og ekteskapelig status, 31. desember 1970".

I serien Statistiske kommunehefter legger Statistisk Sentralbyrå fram de viktigste resultater fra Folke- og bolig telling 1970 for hver enkelt kommune. Heftene vil bli utgitt fra midten av 1972 til siste halvdel av 1973. Da kontrollen av tellingsoppgavene ikke er avsluttet når kommuneheftene utarbeides, er tallene i disse heftene foreløpige.

Endelige tall for hele landet vil bli publisert i 6 hefter som ventes å bli utgitt i 1974. Disse publikasjonene vil også inneholde tabeller med geografiske fordelinger. I tillegg til de tabellene som blir trykt, vil det bli utarbeidd tabeller med mer detaljert statistikk. På grunnlag av tellingsresultatene vil det videre bli utarbeidd et bosettingskart og flere større spesialartikler.

Professor Hallstein Myklebost, Geografisk Institutt, Universitetet i Oslo, har vært Byråets konsulent i arbeidet med kretsinnstillingen.

Statistisk Sentralbyrå, Oslo, 2. mai 1972

Petter Jakob Bjerve

Einar Jensen

1. The first part of the document discusses the importance of maintaining accurate records of all transactions and activities. It emphasizes that this is crucial for ensuring transparency and accountability in the organization's operations.

2. The second part of the document outlines the various methods and tools used to collect and analyze data. It highlights the need for consistent and reliable data collection processes to support effective decision-making.

3. The third part of the document focuses on the role of technology in data management and analysis. It discusses how modern software solutions can streamline data collection, storage, and reporting, thereby improving efficiency and accuracy.

4. The fourth part of the document addresses the challenges associated with data management, such as data quality, security, and privacy. It provides strategies to mitigate these risks and ensure that data is used responsibly and ethically.

5. The fifth part of the document concludes by summarizing the key findings and recommendations. It stresses the importance of ongoing monitoring and evaluation to ensure that data management practices remain effective and aligned with the organization's goals.

6. The sixth part of the document provides a detailed overview of the data collection process, including the identification of data sources, the design of data collection instruments, and the implementation of data collection procedures.

7. The seventh part of the document discusses the various methods used for data analysis, such as descriptive statistics, inferential statistics, and qualitative analysis. It explains how these methods can be used to interpret data and draw meaningful conclusions.

8. The eighth part of the document focuses on the importance of data visualization in presenting complex information in a clear and concise manner. It discusses various visualization techniques and their applications in data analysis.

9. The ninth part of the document addresses the ethical considerations surrounding data management and analysis. It discusses the need for transparency, consent, and data protection to ensure that data is used in a responsible and ethical manner.

10. The tenth part of the document provides a final summary and concludes the report. It reiterates the key findings and emphasizes the importance of data management and analysis in achieving organizational success.

INNHold

	Side
Prinsipper og definisjoner	7
1. Omfanget av Folke- og bolig telling 1970	7
2. Definisjon av personkjennemerker	7
3. Definisjon av familie- og husholdningstype	10
4. Definisjon av hus og bolig og hus- og boligkjennemerker	11
5. Inndelingen i tellingskretser	13
6. Merknader til tabell 1	14
 T a b e l l e r	
1. Folkemengden ved folketellingene 1801-1970	16
2. Folkemengden etter kjønn og inntektstakernes viktigste kilde til livsopphold og næring ...	16
3. Personer 16 år og over etter yrkesaktivitet, kjønn og alder	16
4. Personer 16 år og over med minst 100 arbeidstimer etter yrkesstatus, arbeidstid, kjønn og næring/yrkesområde	17
5. Personer 16-69 år etter yrkesaktivitet, kjønn og høyeste utdanning	18
6. Yrkesaktive, skoleelever og studenter 16 år og over etter kjønn og arbeids-/skole-/studie- sted pr. 1. november 1970	19
7. Familier og personer etter familietype og husholdningstype	19
8. Personer 16 år og over med egen bolig etter alder, ekteskapelig status og kjønn	19
9. Hus, boliger, rom og bosatte etter hustype	20
10. Beboede boliger etter hustype og byggeår, og hus, rom og bosatte etter husets byggeår ...	20
11. Beboede boliger etter hustype og tallet på rom, og bosatte etter tallet på rom i boligen .	20
12. Beboede boliger, rom og bosatte etter boligtetthet	21
13. Beboede boliger, rom og bosatte etter boligens utstyr	21
14. Beboede boliger, rom og bosatte etter eier-/leierforholdet til boligen	21
15. Folkemengden etter alder, kjønn og tellingskrets	22
16. Personer 16 år og over etter viktigste kilde til livsopphold, næring, kjønn og tellings- krets	23
17. Hovedtall for hus og beboede boliger i de enkelte tellingskretser	24
 V e d l e g g	
1 a. Kretsfortegnelse	27
1 b. Inndelingen i sogn pr. 1. november 1970	27
1 c. Oversikt over endringene i kommuneinndelingen mellom tellingen i 1960 og tellingen i 1970	27
2. Kartskisse over kretsinnndelingen	29
3. Oversiktskart over tettbygd krets	31

S t a n d a r d t e g n

- .. Oppgave mangler
- : Tall kan ikke offentliggjøres
- Null



PRINSIPPER OG DEFINISJONER

1. OMFANGET AV FOLKE- OG BOLIGTELLING 1970

Folketellingen omfatter alle personer (også utenlandske statsborgere) som ifølge Forskrifter av 20. januar 1970 om ordningen og føringen av folkeregistrene, var registrert som bosatt i Norge på tellingstidspunktet den 1. november 1970.

I boligteellingen har en med alle hus og privatboliger (privatleiligheter m.v.) hvor minst én person var registrert bosatt den 1. november 1970. Hus og boliger som var ubodd eller som var bebodd bare av midlertidig tilstedeværende (f.eks. ugifte personer som oppholdt seg utenom foreldrenes hjem på grunn av studier), omfattes således ikke av tellingen. Heller ikke er boliger for forpleide i aldershjem, pleiehjem og barnehjem og for losjerende i pensjonater, hoteller o.l. med. Hus hvor alle eller en del av de registrert bosatte var forpleide eller losjerende, er derimot inkludert.

I avsnitt 2 er det gjort nærmere rede for bostedsbegrepet (det sted som en person skal regnes som bosatt) og i avsnitt 4 for hus- og boligbegrepet.

2. DEFINISJON AV PERSONKJENNERMERKER

Når ikke annet er nevnt, refererer personopplysningene seg til den 1. november 1970.

Bosted

Den enkelte person er i tellingen regnet å ha sitt bosted i den kommune og i den bolig hvor vedkommende var registrert som bosatt den 1. november 1970 ifølge forskriftene om ordningen og føringen av folkeregistrene. Hovedregelen er her at en person skal registreres som bosatt der hvor vedkommende regelmessig tar sin døgnhvile. De viktigste registreringsreglene er ellers:

Bostedsforhold	Skal registreres som bosatt i
Gift person som p.g.a. arbeid, studier, avtjening av verneplikt e.l. oppholder seg utenom ektefellenes felles bolig	Ektefellenes felles bolig
Ugift person som p.g.a. studier, skolegang eller avtjening av verneplikt oppholder seg utenom foreldrenes/forsørgers bolig	Foreldrenes/forsørgers bolig
Ugift person med eget arbeid og som vanligvis ikke bor hos foreldre/forsørger	Boligen der personen vanligvis bor
Person som p.g.a. ferie, besøk hos kjente, forretningsreise e.l. er fraværende fra boligen der vedkommende vanligvis bor	Boligen der personen vanligvis bor
Person som er forpleid i barnehjem, aldershjem, pleiehjem eller er satt bort i privat pleie	Barnehjemmet, aldershjemmet, pleiehjemmet eller boligen hvor personen er i pleie. (På grunn av registreringsvanker er imidlertid en del personer som var anbrakt i pleiehjem, registrert som bosatt i privatbolig på tellingstidspunktet.)
Person som er innlagt på sykehus eller anbrakt på arbeidsskole, arbeidsanstalt eller i fengsel	Boligen der personen var bosatt før innleggelsen eller anbringelsen

Personer som ikke kan henføres til en bestemt bolig, er regnet til gruppen "Uten fast bopel". Av registreringstekniske grunner har en imidlertid i tellingen også måttet ta med enkelte personer med fast bosted i denne gruppen. Personer uten fast bopel er som regel registrert som bosatt i den kommunen hvor de sist hadde fast bosted.

I det følgende er begrepet "Bosatt" brukt i samme betydning som begrepet "Registrert bosatt". Det er ikke som ved tidligere tellinger, hentet inn opplysninger om midlertidig bosted. Fra 1970-tellingen kan det derfor ikke gis oppgaver over den tilstedeværende befolkning.

Alder

I fordelingene etter alder er den enkelte person gruppert etter alder pr. 31. desember 1970 (1970 minus fødselsår), og ikke som ved tidligere tellinger etter alder på tellingstidspunktet.

Ekteskapelig status

Det er brukt fire hovedgrupperinger etter ekteskapelig status, nemlig ugifte, gifte, separerte og før gifte. Som før gifte er regnet skilte, enker og enkemenn.

Utdanning

Oppgavene over utdanning omfatter enkeltutdanninger på heltid av minst 5 måneders normal varighet og deltidsutdanninger av tilsvarende varighet. For personer med flere enkeltutdanninger, er den utdanning som har lengst samlet varighet (normal varighet av enkeltutdanningen tillagt varigheten av den forutdanning som kreves) regnet som høyeste utdanning. Av utdanninger med lik samlet varighet, er den som antas å være av størst yrkesmessig betydning, oppfattet som personens høyeste utdanning. Klassifiseringen er i samsvar med Standard for utdanningsgruppering (Statistisk Sentralbyrås Håndbøker, nr. 28). I tellingen er det imidlertid foretatt følgende tre-delning av standardens gymnasnivå (samlet utdanningsvarighet 10-12 år):

1. Utdanning på gymnasnivå I (10 år)
2. Utdanning på gymnasnivå II (11 år)
3. Utdanning på gymnasnivå III (12 år)

Videre er utvidet grunnskoleutdanning (10. frivillig år) i tellingen gruppert sammen med 9-årig grunnskole, mens den er skilt ut som egen gruppe under gymnasnivå i Standard for utdanningsgruppering.

Yrkesaktivitet

Som yrkesaktivitet er regnet alt arbeid mot vederlag, enten i form av lønn, inntekt av egen bedrift, naturalier e.l., inklusive arbeid som familiemedlem uten fast lønn i familiebedrift (f.eks. gårdsbruk, forretning m.v.), vernepliktstjeneste og tilsvarende plikttjeneste, men eksklusive husarbeid for egen familie.

I gruppen "Med yrkesaktivitet" er tatt med alle personer 16 år og over som utførte yrkesaktivitet i hele eller en del av perioden 1. november 1969 - 31. oktober 1970, også personer som begynte eller sluttet i arbeidslivet i denne perioden, deltidsarbeidere og elever og studenter som hadde hatt feriearbeid.

I tidligere tellinger er personer med inntekt av egen yrkesaktivitet som viktigste kilde til livsopphold, regnet til yrkesbefolkningen (personer med yrke). I disse tellingene avviker imidlertid definisjonen av yrkesaktivitet på enkelte punkter fra definisjonen som er gitt ovenfor. I 1970-tellingen er ikke en bestemt gruppe av personer regnet som yrkesbefolkning. Det er imidlertid gitt fordelinger etter viktigste kilde til livsopphold og etter arbeidstid.

Viktigste kilde til livsopphold

Personer 16 år og over er gruppert etter den kilde til livsopphold som var viktigst de siste 12 månedene før tellingstidspunktet.

Med inntekt av eget arbeid er ment inntekt av egen yrkesaktivitet.

"Pensjon, trygd" omfatter syketrygd, arbeidsløshetsstrygd, forsørgertrygd, uføretrygd, alderstrygd, yrkesskadetrygd, krigspensjon, bedriftspensjon o.l. Ektefeller som hadde hver sin pensjon som viktigste kilde til livsopphold, er begge gruppert under denne kilden til livsopphold. I disse tilfellene er således ikke den ene ektefellen regnet som forsørget eller å ha husarbeid i hjemmet som viktigste kilde til livsopphold.

Som formue, lån m.v. er også regnet føderåd, leieinntekt, forpaktningssinntekt, annen formuesinntekt og utbetalinger i samband med livsforsikring eller individuell pensjonsforsikring.

"Stipend m.v." omfatter foruten stipend, underhold fra andre enn privatpersoner (f.eks. stønader fra det offentlige, institusjoner eller bedrifter), unntatt pensjon og trygd.

I gruppen "Husarbeid i hjemmet, forsørget" er tatt med alle personer som ikke hadde en av kildene som er spesifisert foran, som den viktigste kilde til livsopphold.

Inntektstaker/Ikke-inntektstaker

Som inntektstakere er regnet personer 16 år og over med inntekt av eget arbeid; pensjon, trygd m.v.; formue, lån m.v. eller stipend m.v. som viktigste kilde til livsopphold. Tilsvarende er som ikke-inntektstakere regnet alle personer under 16 år og personer 16 år og over som under viktigste kilde til livsopphold er gruppert på "Husarbeid i hjemmet, forsørget". Husmødre som ikke var inntektstakere, er skilt ut som egen gruppe. Denne gruppen omfatter gifte kvinner 16 år og over med husarbeid i hjemmet som viktigste kilde til livsopphold.

I tabell 2 er ikke-inntektstakere gruppert etter samme kilde til livsopphold/næring som en inntektstaker i samme familie (definisjon av familieenheten er gitt i avsnitt 3). Denne inntektstakeren er valgt ut etter følgende prioritetsrekkefølge:

1. Mannlig ektefelle/far
2. Kvinnelig ektefelle/mor
3. Eldste sønn, nest eldste sønn osv.
4. Eldste datter, nest eldste datter osv.

Personer som tilhørte familie uten en eneste inntektstaker, er i tabell 2 gruppert under uopp-gitt kilde til livsopphold.

Elever, studenter (tabell 5)

Som elever og studenter er i tabell 5 regnet personer som i løpet av de siste 12 måneder før tellingstidspunktet, gikk på skole eller studerte, uten hensyn til andre aktiviteter som f.eks. yrkesaktivitet.

Arbeidstid

Opgavene over arbeidstid gjelder perioden 1. november 1969 - 31. oktober 1970 og omfatter tid som er gått med til yrkesaktivitet. Tid som er brukt til skolearbeid, studier og husarbeid for egen familie, er således ikke inkludert. Personer som i perioden hadde mindre enn i alt én måneds sykefravær, og ellers - bortsett fra ferie - arbeidet full dag hele perioden, er regnet å ha hatt heldagsarbeid.

Generelt om grupperingen etter næring, yrke og yrkesstatus

Personer 16 år og over med yrkesaktivitet er gruppert på næring etter arten av virksomheten til den bedrift som den enkelte arbeidet i hele tiden eller lengst tid de siste 12 måneder før tellingstidspunktet. Disse personene er videre gruppert på det yrke og den yrkesstatus som de hadde hele tiden eller lengst tid i bedriften i 12-månedersperioden.

Næring

Næringsgrupperingen er foretatt etter 1960-utgaven av Standard for næringsgruppering i offentlig norsk statistikk (Statistisk Sentralbyrås Håndbøker, nr. 9). Denne standarden er i samsvar med International Standard Industrial Classification of All Economic Activities (ISIC), Rev. 1.

Med begrepet "Industri m.v." som er brukt i tabelldelen, er ment næringene bergverksdrift m.v., industri og kraft- og vannforsyning m.v. Videre er som "Samferdsel" regnet næringene sjøtransport og annen samferdsel. Samleguppen "Tjenesteytende næringer" omfatter finansinstitusjoner, eienomsdrift, offentlig administrasjon og forsvar, offentlig og privat tjenesteyting og personlig tjenesteyting. I tabell 4 er under "Annen tjenesteyting" tatt med næringsgrenene hotell- og restaurantdrift og vask, rensing og andre personlige tjenester.

Yrke

Yrkesgrupperingen er foretatt etter Standard for yrkesgruppering i offentlig norsk statistikk (utgitt av Arbeidsdirektoratet i 1965) som i prinsippet følger 1958-utgaven av International Standard Classification of Occupations (ISCO).

Yrkesstatus

I tellingen er det brukt følgende fire grupperinger etter yrkesstatus:

1. Ansatt
2. Selvstendig uten leid hjelp
3. Selvstendig med leid hjelp
4. Familienmedlem uten fast lønn i familiebedrift

Personer (også medeiere) som arbeide i firmaer organisert som aksjeselskap, andelslag eller annen selskapsform med begrenset ansvar, er alltid regnet som ansatte.

En person er regnet som selvstendig (med eller uten leid hjelp) dersom vedkommende drev firmaet alene for egen regning eller sammen med andre som medeier med ubegrenset ansvar (f.eks. i ansvarlig selskap). I de tilfelle hvor ektefeller arbeide i felles virksomhet (f.eks. gårdsbruk, forretning) som ikke var organisert som aksjeselskap e.l., er den ene ektefellen regnet som selvstendig og den andre som familiemedlem uten fast lønn i familiebedrift. Gruppen "Familie-medlem uten fast lønn i familiebedrift" omfatter ellers personer som arbeide i familie-virksomhet uten fast avtalt lønn og som verken var eier eller medeier i virksomheten. Et familiemedlem uten fast lønn kan imidlertid ha vederlag for arbeidet i form av kost og losji, andel av overskott e.l.

I tabell 4 er det gitt oppgaver over tallet på henholdsvis ansatte og selvstendige (med eller uten leid hjelp). Differansen mellom summer av disse tall og totaltall utgjør følgelig tallet på familiemedlemmer uten fast lønn i familiebedrift.

Arbeids-/skole-/studiested

Personer som pr. 1. november 1970 både hadde inntekt av eget arbeid og som gikk på skole eller studerte, er i tabell 6 gruppert som yrkesaktive og etter arbeidssted dersom arbeidstiden de foregående 12 månedene utgjorde minst 1 000 timer. I motsatt fall er de gruppert som skoleelever/studenter og etter skole-/studiested.

Som personer med annet arbeidssted er regnet personer som arbeide i flere kommuner, var til sjøs eller som arbeide i utlandet. Tilsvarende er personer som studerte i utlandet gruppert under annet studiested.

Egen bolig

Ektefeller som var bosatt i samme privatbolig og hvor minst én av ektefellene var boliginne-haver, er begge regnet å ha egen bolig. For øvrig er bare boliginnehaveren eller én av bolig-innehaverne gruppert under "Egen bolig". Forpleide i aldershjem, barnehjem og pleiehjem og losjerende i pensjonater og hoteller m.v. er aldri regnet å ha egen bolig.

Definisjon av begrepet "Boliginnehaver" er gitt i kapittel 4 under avsnittet "Eier-/leier-forhold".

3. DEFINISJON AV FAMILIE OG HUSHOLDNINGSTYPE

Grupperingene på familie og husholdningstype refererer seg til tellingstidspunktet den 1. november 1970.

Familie

Til én og samme familie er regnet:

1. Ektepar og eventuelle ugifte barn registrert bosatt i samme privatbolig, aldershjem, pleiehjem, pensjonat, hotell e.l.
2. Far/mor med ugifte barn registrert bosatt i samme privatbolig, aldershjem, pleiehjem, pensjonat, hotell e.l.
3. Hver enkelt person som ikke hører inn under noen av de to gruppene som er spesifisert ovenfor (bl.a. personer uten fast bopel). Disse personene danner således hver for seg egen familie (familie med én person).

I familier med ektepar er også tatt med eventuelle ugifte barn av bare den ene ektefellen og ugifte adoptivbarn og stebarn, men ikke fosterbarn.

Av reglene som er nevnt ovenfor, går det fram at personer (f.eks. ektefeller) som ikke var registrert bosatt i samme privatbolig, aldershjem, pleiehjem, pensjonat, hotell e.l., aldri er gruppert under samme familie. Videre går det fram at gifte, separerte, skilte, enker og enkemenn ikke i noe tilfelle er regnet til samme familie som foreldrene. Når f.eks. et ektepar bor sammen med en skilt datter, danner ektefellene egen familie og datteren egen familie. Ellers kan nevnes at ugifte søsken som har felles bolig, men hvor ingen av foreldrene er bosatt, hver for seg er regnet som særskilt familie.

Husholdningstype

Det er skilt mellom tre hovedtyper av husholdning, nemlig privathusholdning, felleshusholdning og annen husholdning.

Gruppen "Privathusholdning" omfatter personer som var registrert som bosatt i privatbolig. Denne husholdningstypen er videre splittet opp etter tallet på familier i husholdningen. Som husholdningsenhet er her regnet bolighusholdning (som omfatter alle bosatte i samme bolig) og ikke kostholdning som ved tidligere tellinger.

Til felleshusholdning er regnet forpleide som var registrert bosatt i aldershjem, barnehjem og pleiehjem og losjerende som var registrert bosatt i pensjonat, hotell e.l.

Betjeningspersonale bosatt ved felleshusholdninger er alltid gruppert under privathusholdning. Det samme gjelder militært personell som var bosatt i militærforlegning.

Annen husholdning omfatter personer uten fast bopel.

4. DEFINISJON AV HUS OG BOLIG OG HUS- OG BOLIGKJENNEMERKER

Hus- og boligopplysningene refererer seg til den 1. november 1970.

Hus

Som eget hus er som hovedregel regnet bygg som fra kjeller til loft er atskilt fra andre bygg. Fra denne regelen er det gjort følgende to unntak:

1. Hver enkelt bolig i vertikalt delte tomannsboliger og i rekke, kjede, atrium og terrasse er alltid regnet som særskilt hus.
2. Selv om det fra kjeller til loft er skillevegg(er) uten gjennomgang, er henholdsvis horisontalt delte tomannsboliger som er bygd sammen i rekke e.l., og hver enkelt blokk regnet til ett og samme hus.

Som nevnt under avsnitt 1, omfatter tellingen alle hus hvor minst én person var registrert som bosatt den 1. november 1970.

Bolig

Til en bolig (leilighet m.v.) er som hovedregel regnet rom som er bygd (eller ombygd) til bruk for én person eller for flere personer med fellesskap i kost og losji, og hvor det er adgang til rommene (rommet) uten å måtte gå gjennom en annen bolig. Avgrensingen av boligenhetene er ellers foretatt etter følgende spesielle regler:

1. En hybel med egen inngang (utenfra eller fra korridor, oppgang e.l.) og som er bygd i tilknytning til en bolig, er regnet som særskilt bolig bare når hybelboeren (hybelboerne) selv holdt kosten.
2. Hybler uten egen inngang er ikke skilt ut som særskilte boliger.
3. I hybelbygg o.l. er hver enkelt hybel regnet som egen bolig, også i de tilfelle flere hybler har felles gang, hall, bad og/eller kjøkken.
4. I bygg for felleshusholdning, i hus som er bygd i tilknytning til slike bygg og i militærforlegninger er hybler o.l. for ansatte regnet som særskilte boliger. Likeledes er rom som ble brukt av en ansatt med ektefelle og eventuelle barn, regnet til én og samme bolig.

Med privatbolig er i tellingen ment boliger som ikke er bebodd av forpleide i aldershjem, barnehjem og pleiehjem eller av losjerende i pensjonater, hoteller o.l. Boliger for ansatte (f.eks. sykepleiere) ved felleshusholdninger er således regnet som privatboliger. Det samme gjelder boliger for befal m.v. i militærforlegninger.

Som nevnt under avsnitt 1, omfatter tellingen alle privatboliger hvor minst én person var registrert bosatt den 1. november 1970. Som betegnelse på disse boligene er i tabelldelen brukt "Bebodde boliger". For de enkelte hus som er med i tellingen, er det imidlertid hentet inn oppgaver over samlet tall på privatboliger (inkl. ubebodde boliger og boliger med bare midlertidig bosatte). Tallene på boliger i alt i tabell 9 gjelder disse boligene.

Rom

Oppgavene over tall på rom refererer seg til boliger som er med i tellingen, og omfatter beboelsesrom på 6 m² eller mer som kan nyttes året rundt. Bortsett fra i tabell 11, er også kjøkken på 6 m² eller mer inkludert. Entré, hall, bad, alkove, hems og rom som bare nyttes i næringsvirksomhet (f.eks. kontor) er ikke med.

Bosatte

Tallene på bosatte omfatter personer registrert som bosatt i privatboliger og således ikke personer som er regnet til felleleshusholdning og personer uten fast bopel.

Hustype

Som våningshus i tilknytning til gårdsdrift er - uansett hustype ellers - regnet hus hvor gårdbrukeren selv, forpakter eller kårfolk var bosatt, men ikke hus for gårdsarbeidere og hus på nedlagte bruk.

Hustypen "Frittliggende enebolig" omfatter hus med én bolig og med minst en halv meters avstand til nærmeste hus (unntatt garasje o.l.).

Til gruppen "Enebolig i rekke, kjede, atrium m.v." er også regnet husenhetene i vertikalt delte tomannsboliger.

Horisontalt delt tomannsbolig er hus med to vanlige leiligheter (som kan ha ulik størrelse) og hvor den ene leiligheten ligger i en etasje over den annen.

Hustypen "Annet småhus" omfatter hus med inntil 2½ etasjer (ekskl. underetasje), unntatt våningshus i tilknytning til gårdsdrift, eneboliger og horisontalt delte tomannsboliger. Hus som har én eller to vanlige leiligheter og hybelleilighet som er skilt ut som egen bolig, er også gruppert under denne hustypen.

Som blokk er regnet hus med 3 etasjer (ekskl. underetasje) eller mer.

Provisorisk boligbygg er hus m.v. som helt eller delvis er tatt i bruk til bolig for 10 år eller mindre (inkl. campingvogner, båter, telt, gammer o.l.).

Gruppen "Forretningsbygg m.v." omfatter hus hvor halvparten eller mindre av golvarealet nyttes til privatboliger, unntatt bygg for felleleshusholdning. Hus med to etasjer og hvor det er forretning i første etasje og bolig i annen etasje, er alltid gruppert under denne hustypen.

Som bygg for felleleshusholdning er regnet hus hvor det for bosatte og/eller midlertidig tilstedeværende er organisert felleleshusholdning. Hus i studentbyer o.l. er imidlertid aldri gruppert her. Av avgrensingsregler som det er gjort rede for under andre avsnitt, går det fram at oppgaver over tall på boliger, rom og bosatte i bygg for felleleshusholdning, bare omfatter privatboliger og rom og bosatte i disse boligene.

Byggeår

Som byggeår er for det enkelte hus regnet det år da minst halvparten av boligene i huset var ferdige til innflytning. Hus som er ombygd, er gruppert etter opprinnelig byggeår.

WC, bad

Boliger med eget wc/eget bad omfatter boliger med wc/bad som bare de bosatte i boligen har rett til å nytte, uten hensyn til om wc/bad ligger i eller utenfor boligen. Som boliger med felles wc/felles bad er regnet boliger som har wc/bad felles med en eller flere andre boliger.

Eier-/leierforhold

Personer med råderett over boligen som de er bosatt i (eier, leier den e.l.), er regnet som boliginnehavere.

Boliginnehavere (f.eks. medlemmer av borettslag) med aksje eller andel som gir boret til boligen, er alltid regnet som leieboere med aksje/andel, også i de tilfelle det er betalt innskott som er høyere enn pålydende verdi av aksjen/andelen.

Leieboere med innskott er boliginnehavere som har betalt innskott (f.eks. obligasjonsinnskott) for å leie boligen, men ikke leieboere som bare har betalt forskott på husleie.

Boliginnehavere som disponerer boligen vederlagsfritt eller som kårbolig, er regnet som leieboere.

En boliginnehaver er regnet å disponere boligen som tjenestebolig når den er stilt til disposisjon i samband med tjenesteforhold på vilkår av at boligen må fraflyttes når tjenesteforholdet opphører, uten hensyn til om det betales husleie eller ikke. Boliger som boliginnehaveren har aksje, andel eller innskott i, er imidlertid aldri regnet som tjenestebolig.

Gjennomsnittstall

Boliger pr. hus er lik tallet på privatboliger i hus som er med i tellingen (inkl. ubebodde boliger og boliger med bare midlertidig tilstedeværende) dividert med tallet på hus som er med i tellingen.

Bebodde boliger pr. hus er lik tallet på privatboliger som er med i tellingen dividert med tallet på hus som er med i tellingen.

Rom pr. bolig er lik tallet på rom (inkl. kjøkken på 6 m² eller mer) i privatboliger som er med i tellingen dividert med tallet på disse boligene.

Bosatte pr. bolig er lik tallet på bosatte i privatboliger dividert med tallet på privatboliger som er med i tellingen.

Bosatte pr. rom er lik tallet på bosatte i privatboliger dividert med tallet på rom (inkl. kjøkken på 6 m² eller mer) i privatboliger som er med i tellingen.

5. INNDELINGEN I TELLINGSKRETSE

For områder som i 1960 tilhørte herredskommune, er kretsinnvidlingen foretatt av Byrået og etter de samme retningslinjer som i 1960-tellinge. Følgende hovedregler er lagt til grunn for innvidlingen:

1. En tellingskrets bør være mest mulig ensartet når det gjelder kommunikasjonsforhold, næringsstruktur og befolkningsutvikling.
2. Kretsgrenser må ikke skjære sogne- eller kommunegrenser.
3. En krets skal bestå enten bare av ett tettbygd strøk, del av tettbygd strøk eller av spredtbygd strøk. Som tettbygd strøk regnes områder med minst 200 bosatte på tellings- tidspunktet og hvor avstanden mellom bolighusene som regel ikke overstiger 50 meter. En hussamling som ligger mer enn 50 meter fra en tettbebyggelse, er imidlertid regnet som en del av det tettbygde strøket dersom hussamlingen naturlig hører sammen med tettbebyggelsen. Andre områder er regnet som spredtbygde strøk og er delt videre opp i tellingskretser.

I 1970-tellinge er det for områder som i 1960 tilhørte herredskommune, bare foretatt følgende endringer i kretsinnvidlingen som da ble brukt:

1. Når regulering av kommune- eller sognegrenser førte til at en 1960-krets falt inn under mer enn én kommune eller ett sogn i 1970, er kretsen delt videre opp slik at kretsgrenser ikke skjærer kommune- eller sognegrenser.
2. Grensene for tettbygde strøk (og dermed for tettbygde kretser) er justert i samsvar med bosettingen pr. 1. november 1970 etter reglene for avgrensing av disse strøkene.
3. I de tilfelle avgrensingen i 1960-tellinge av spredtbygde kretser ikke var i samsvar med reglene for kretsinnvidling, er grensene justert i 1970-tellinge.

Innvidlingen i tellingskretser av områder som i 1960 tilhørte bykommune, er foretatt av folke- registrene i samråd med kommunale myndigheter. I flere tilfelle er kretsinnvidlingen for disse om- rådene ikke den samme som i 1960-tellinge. I begge tellingene er imidlertid grensene fastlagt slik at de ikke skjærer kommune- eller sognegrenser og at en krets består enten bare av tettbygd strøk eller bare av spredtbygd strøk (avgrenset etter reglene som er nevnt ovenfor).

Tettbygde strøk i områder som i 1960 tilhørte herredskommune, er vanligvis ikke delt opp i flere kretser. Byområder er imidlertid alltid regnet til flere kretser.

I vedlegg 1 a er det gitt en kretsfortegnelse, i vedlegg 2 en kartskisse over kretsinnndelingen og i vedlegg 3 et oversiktskart over én eller flere tettbygde kretser. En oversikt som viser hvilke tellingskretser som inngår i de enkelte sogn, er gitt i vedlegg 1 b.

6. Merknader til tabell 1

I tabell 1 har en generelt sett tatt sikte på å gi tall tilbake til 1801 etter kommuneinnndelingen i 1970. Over et så langt tidsrom har det imidlertid skjedd så mange endringer i kommuneinnndelingen at det for de fleste kommuner ikke kan gis en sammenliknbar tallserie for hele perioden.

I 1867 ble Eid herred delt i to herreder - Eid og Hornindal. Mellom tellingen i 1960 og tellingen i 1970 er en del av tidligere Hornindal og en del av tidligere Davik herred overført til Eid. Resten av Hornindal er slått sammen med Stryn herred og resten av Davik er slått sammen med Bremanger herred og Vågsøy herred. I vedlegg 1 c er det gitt en oversikt som viser hvilke kommuner de enkelte tellingskretsene i 1970-tellingen tilhørte i 1960.

TABELLER

TABELL 1. FOLKEMENGDEN VED FOLKETELLINGENE 1801-1970

ÅR	FOLKE- MENGDE	ÅR	FOLKE- MENGDE	ÅR	FOLKE- MENGDE	ÅR	FOLKE- MENGDE	ÅR	FOLKE- MENGDE	ÅR	FOLKE- MENGDE
1801	1835	1865	1900	1930	1960 ..	4 389
1815	1845	1875	1910	1946	1970 ..	4 485
1825	1855	1890	1920	1950 ..	4 453		

1 SE MERKNADER TIL TABELL 1 PÅ SIDE 14

TABELL 2. FOLKEMENGDEN ETTER KJØNN OG INNTEKTSTAKERNES VIKTIGSTE KILDE TIL LIVSOPPHOLD OG NÆRING

VIKTIGSTE KILDE TIL LIVSOPPHOLD OG NÆRING	I ALT	MENN	KVIN- NER	INN- TEKTS- TAKERE	IKKE-INNTEKTSTAKERE				
					I ALT	HUS- MØDRE	ANDRE		
							I ALT	AV DISSE:	
								UNDER 16 ÅR	16-24 ÅR
I ALT	4 485	2 268	2 217	2 539	1 946	529	1 417	1 210	188
INNTEKT AV EGET ARBEID I ALT ..	3 625	1 928	1 697	1 797	1 828	477	1 351	1 168	173
JORDBRUK OG SKOGBRUK M.V. ...	1 033	561	472	579	454	103	351	305	43
FISKE M.V. OG HVALFANGST	21	11	10	9	12	3	9	8	-
INDUSTRI M.V.	770	438	332	326	444	127	317	283	34
BYGGE- OG ANLEGGSVIRKSOMHET .	453	275	178	176	277	72	205	179	26
VAREHANDEL	300	147	153	163	137	30	107	97	8
SAMFERDSEL	328	187	141	149	179	50	129	105	24
TJENESTEYTENDE NÆRINGER	719	309	410	394	325	92	233	191	38
UOPPGITT NÆRING	1	-	1	1	-	-	-	-	-
PENSJON, TRYGD	759	276	483	659	100	48	52	36	11
FORMUE, LAN M.V.	52	40	12	51	1	1	-	-	-
STIPEND M.V.	35	19	16	32	3	1	2	2	-
UOPPGITT	14	5	9	-	14	2	12	4	4

TABELL 3. PERSONER 16 ÅR OG OVER ETTER YRKESAKTIVITET, KJØNN OG ALDER

KJØNN OG ALDER	I ALT	UTEN YRKES- AKTI- VITET	MED YRKESAKTIVITET						
			I ALT	ARBEIDSTID I TIMER				UOPP- GITT	
				UNDER 100	100- 499	500- 999	1 000 OG MER		
							AV DISSE: HELDAGS- ARBEID		
I ALT	3 275	1 113	2 162	21	151	302	1 688	1 286	-
16-19	312	148	164	4	42	34	84	54	-
20-24	325	69	256	-	21	29	206	147	-
25-59	1 680	367	1 313	6	57	132	1 118	877	-
60-66	327	98	229	1	7	25	196	146	-
67-69	138	67	71	3	5	18	45	32	-
70 OG OVER	493	364	129	7	19	64	39	30	-
MENN I ALT	1 643	295	1 348	16	59	108	1 165	1 020	-
16-19	157	65	92	4	22	20	46	27	-
20-24	186	31	155	-	14	20	121	85	-
25-59	856	26	830	3	11	20	796	736	-
60-66	158	17	141	1	1	6	133	117	-
67-69	65	20	45	2	4	4	35	29	-
70 OG OVER	221	136	85	6	7	38	34	26	-
KVINNER I ALT	1 632	818	814	5	92	194	523	266	-
16-19 I ALT	155	83	72	-	20	14	38	27	-
AV DISSE: GIFTE ...	4	3	1	-	:	:	:	:	-
20-24 I ALT	139	38	101	-	7	9	85	62	-
AV DISSE: GIFTE ...	68	29	39	-	5	7	27	16	-
25-59 I ALT	824	341	483	3	46	112	322	141	-
AV DISSE: GIFTE ...	697	304	393	2	43	106	242	81	-
60-66	169	81	88	-	6	19	63	29	-
67-69	73	47	26	1	1	14	10	3	-
70 OG OVER	272	228	44	1	12	26	5	4	-

TABELL 4. PERSONER 16 ÅR OG OVER MED MINST 100 ARBEIDSTIMER ETTER YRKESSTATUS, ARBEIDSTID, KJØNN OG NERING/YRKESOMRADE

NERING/YRKESOMRADE	AV DISSE:					ARBEIDSTID I TIMER					
	I ALT	AN-SATTE	SELV-STEN-DIGE	MENN	KVIN-NER	100-999			1 000 OG MER		
						I ALT	MENN	KVIN-NER	I ALT	MENN	KVIN-NER
I ALT	2 141	1 161	497	1 332	809	453	167	286	1 688	1 165	523
NERING											
JORDBRUK	806	19	334	443	363	257	81	176	549	362	187
SKOGBRUK M.V.	6	5	1	6	-	4	4	-	2	2	-
FISKE M.V., HVALFANGST	10	7	3	10	-	2	2	-	8	8	-
BERGVERKSDRIFT M.V. ...	1	1	-	1	-	:	:	-	:	:	-
INDUSTRI	337	295	38	264	73	40	21	19	297	243	54
BYGGE- OG ANLEGGSVIRKS-	186	154	32	186	-	22	22	-	164	164	-
KRAFT-, VANNFORS. M.V.	9	9	-	8	1	:	-	:	:	8	:
VAREHANDEL	192	126	41	95	97	35	11	24	157	84	73
FINANSINSTITUSJONER ...	32	32	-	20	12	6	:	:	26	:	:
EIENDOMSDRIFT	-	-	-	-	-	-	-	-	-	-	-
SJØTRANSPORT	34	31	3	31	3	:	3	:	:	28	:
ANNEN SAMFERDSEL	123	97	26	87	36	14	4	10	109	83	26
OFF. ADM. OG FORSVAR ..	75	75	-	69	6	14	13	1	61	56	5
OFF. OG PRIV. TJ.YTING	247	240	6	103	144	38	4	34	209	99	110
LØNT HUSARBEID	25	25	-	-	25	4	-	4	21	-	21
ANNEN TJENESTETYING ...	57	44	13	9	48	13	1	12	44	8	36
UOPPGITT	1	1	-	-	1	-	-	-	1	-	1
1											
YRKESOMRADE											
TEKNISK, VITENSKAPELIG, HUMANISTISK OG KUNST- NERISK ARBEID I ALT ...	182	173	8	94	88	19	4	15	163	90	73
TEKNISK ARBEID	12	11	1	12	-	-	-	-	12	12	-
MEDISINSK ARBEID	6	3	3	6	-	-	-	-	6	6	-
SYKEPLEIE- OG ANNET PLEIEARBEID	52	51	-	1	51	9	:	:	43	:	:
PEDAGOGISK ARBEID ...	81	80	1	56	25	8	3	5	73	53	20
ADM.- OG FORVALTNINGS- ARB., BEDR.- OG ORGANI- SASJONSLEDELSE I ALT ..	34	18	16	31	3	-	-	-	34	31	3
OFFENTLIG ADM.- OG FORVALTNINGSARBEID ..	5	5	-	5	-	-	-	-	5	5	-
BEDR. OG DRG.LEDELSE	29	13	16	26	3	-	-	-	29	26	3
KONTORARBEID	91	91	-	35	56	17	2	15	74	33	41
HANDELSARBEID I ALT ...	171	105	39	90	81	29	11	18	142	79	63
GROSSISTER OG DETALJISTER	36	-	36	31	5	2	2	-	34	29	5
HANDELSREISENDE- OG AGENTURARBEID	7	5	2	7	-	-	-	-	7	7	-
HANDELSARB. FRA KONT. OG DETALJHANDELSARB.	125	97	1	49	76	27	9	18	98	40	58
JORDBRUKS-, SKOGBRUKS- OG FISKEARBEID	823	32	338	460	363	263	87	176	560	373	187
GRUVE- OG SPRENGNINGS- ARBEID M.M.	2	2	-	2	-	:	:	-	:	:	-
TRANSPORT- OG KOMMUNI- KASJONSARBEID I ALT ...	129	101	28	100	29	13	6	7	116	94	22
VEGTRAFIKKARBEID ...	65	39	26	65	-	3	3	-	62	62	-
POST- OG TELEKOM.ARB.	36	36	-	7	29	7	-	7	29	7	22
INDUSTRI-, BYGGE- OG ANLEGGSSARBEID I ALT ...	505	443	60	457	48	54	43	11	451	414	37
JERN- OG MET.VAREARB.	44	32	11	44	-	2	2	-	42	42	-
ELEKTROARBEID	41	41	-	41	-	5	5	-	36	36	-
TREARBEID	116	93	22	116	-	13	13	-	103	103	-
NÆRINGSMIDDELARBEID .	65	61	4	61	4	4	4	-	61	57	4
LASTE-, LOSSE- OG LAGERARBEID	19	19	-	17	2	5	:	:	14	:	:
SERVICEARBEID I ALT ...	162	154	8	22	140	46	2	44	116	20	96
SIVILT OVERVÅKNINGS- OG TRYGGINGSARBEID ..	3	3	-	3	-	-	-	-	3	3	-
HOTELL- OG RESTAU- RANTARBEID, HUSARBEID	65	63	2	8	57	12	1	11	53	7	46
VAKTMESTER- OG RENGJØRINGSARBEID ...	67	67	-	8	59	27	1	26	40	7	33
MILITÆRT ARBEID	41	41	-	41	-	12	12	-	29	29	-
UOPPGITT	1	1	-	-	1	-	-	-	1	-	1

I BARE ET UTVALG AV YRKESOMRADER ER SPESIFISERT

TABELL 5. PERSONER 16-69 ÅR ETTER YRKESAKTIVITET, KJØNN OG HØYESTE UTDANNING

KJØNN OG HØYESTE UTDANNING	I ALT	UTEN YRKESAKTIVITET, ARBEIDSTIMER UNDER 100 TIMER ELLER UOPPGITT		MED 100 ARBEIDSTIMER ELLER MER		100-499 TIMER		500-999 TIMER		1 000 TIMER OG MER
		I ALT	AV DISSE: I ALT	I ALT	AV DISSE: ELEVER, STU- DENTER	I ALT	AV DISSE: ELEVER, STU- DENTER	I ALT	AV DISSE: ELEVER, STU- DENTER	
I ALT	2 782	763	201	2 019	132	56	238	43	1 649	
MENN I ALT	1 422	169	107	1 253	52	33	70	30	1 131	
UNGDOMSSKOLENIVA, 7-9 ÅR, I ALT ..	845	87	42	758	19	7	42	11	697	
7-ÅRIG FOLKESKOLE	387	36	1	351	8	-	17	1	326	
ALLMENT FAGFELT ELLERS	259	38	31	221	6	5	16	6	199	
ADMINISTRASJON OG ØKONOMI	59	2	2	57	-	-	2	1	55	
INDUSTRI, HÅNDVERK OG TEKNIKK ..	107	9	8	98	3	2	7	3	88	
JORDBRUK, SKOGBRUK OG FISKE	25	2	-	23	1	-	-	-	22	
TJENESTEYTING OG FORSVAR	6	-	-	6	1	-	-	-	5	
GYMNASNIVA I, 10 ÅR, I ALT	327	45	37	282	19	17	15	8	248	
ALLMENT FAGFELT	169	34	31	135	18	16	10	5	107	
ADMINISTRASJON OG ØKONOMI	8	-	-	8	-	-	1	-	7	
INDUSTRI, HÅNDVERK OG TEKNIKK ..	21	3	2	18	-	-	2	2	16	
SAMFERDSEL	12	2	1	10	-	-	-	-	10	
JORDBRUK, SKOGBRUK OG FISKE	105	6	3	99	-	-	2	1	97	
TJENESTEYTING OG FORSVAR	11	-	-	11	-	-	-	-	11	
GYMNASNIVA II,III, 11-12 ÅR, I ALT	144	26	25	118	12	8	9	8	97	
ALLMENT FAGFELT	81	24	24	57	11	8	7	7	39	
ADMINISTRASJON OG ØKONOMI	6	-	-	6	-	-	-	-	6	
INDUSTRI, HÅNDVERK OG TEKNIKK ..	42	-	-	42	1	-	2	1	39	
SAMFERDSEL	13	2	1	11	-	-	-	-	11	
HELSEVERN	-	-	-	-	-	-	-	-	-	
TJENESTEYTING OG FORSVAR	-	-	-	-	-	-	-	-	-	
UNIVERSITETS- OG HØGSKOLENIVA I, 13-14 ÅR, I ALT	49	7	3	42	-	-	3	2	39	
UNDERVISNING	23	4	1	19	-	-	2	1	17	
ADMINISTRASJON, ØKONOMI, SAMFUNNSVITENSKAP OG JUS	10	1	1	9	-	-	-	-	9	
NATURVITENSKAP OG TEKNIKK	13	1	-	12	-	-	-	-	12	
UNIVERSITETS-, HØGSKOLENIVA II,III OG FORSKERNIVA, OVER 14 ÅR, I ALT	55	2	-	53	2	1	1	1	50	
UNDERVISNING	20	1	-	19	1	-	-	-	18	
ADMINISTRASJON, ØKONOMI, SAMFUNNSVITENSKAP OG JUS	7	1	-	6	-	-	1	1	5	
NATURVITENSKAP OG TEKNIKK	9	-	-	9	-	-	-	-	9	
UOPPGITT ELLER INGEN UTDANNING ...	2	2	-	-	-	-	-	-	-	
KVINNER I ALT	1 360	594	94	766	80	23	168	13	518	
UNGDOMSSKOLENIVA, 7-9 ÅR, I ALT ..	1 004	454	40	550	50	6	136	6	364	
7-ÅRIG FOLKESKOLE	466	222	1	244	20	-	61	-	163	
ALLMENT FAGFELT ELLERS	291	129	33	162	17	6	44	4	101	
ADMINISTRASJON OG ØKONOMI	85	34	4	51	:	:	:	1	36	
INDUSTRI, HÅNDVERK OG TEKNIKK ..	15	11	-	4	-	-	:	-	:	
SAMFERDSEL	-	-	-	-	-	-	-	-	-	
HELSEVERN	4	2	-	2	:	-	:	-	:	
TJENESTEYTING OG FORSVAR	143	56	2	87	8	-	21	1	58	
GYMNASNIVA I, 10 ÅR, I ALT	237	97	39	140	20	12	27	6	93	
ALLMENT FAGFELT	190	84	36	106	19	12	20	5	67	
ADMINISTRASJON OG ØKONOMI	8	5	3	3	-	-	-	-	3	
INDUSTRI, HÅNDVERK OG TEKNIKK ..	11	3	-	8	-	-	1	-	7	
SAMFERDSEL	11	1	-	10	-	-	1	-	9	
HELSEVERN	14	4	-	10	1	-	3	-	6	
GYMNASNIVA II,III, 11-12 ÅR, I ALT	75	28	14	47	8	4	3	1	36	
ALLMENT FAGFELT	42	22	14	20	6	4	2	1	12	
SAMFERDSEL	-	-	-	-	-	-	-	-	-	
HELSEVERN	27	5	-	22	2	-	-	-	20	
UNIVERSITETS- OG HØGSKOLENIVA I, 13-14 ÅR, I ALT	32	8	1	24	2	1	1	-	21	
UNDERVISNING	24	6	1	18	1	-	1	-	16	
NATURVITENSKAP OG TEKNIKK	-	-	-	-	-	-	-	-	-	
UNIVERSITETS-, HØGSKOLENIVA II,III OG FORSKERNIVA, OVER 14 ÅR, I ALT	11	6	-	5	-	-	1	-	4	
UNDERVISNING	7	4	-	3	-	-	1	-	2	
NATURVITENSKAP OG TEKNIKK	-	-	-	-	-	-	-	-	-	
UOPPGITT ELLER INGEN UTDANNING ...	1	1	-	-	-	-	-	-	-	

1 BARE ET UTVALG AV FAGOMRÅDER ER SPESIFISERT UNDER DE ENKELTE UTDANNINGSNIVAER

TABELL 6. YRKESAKTIVE, SKOLEELEVER OG STUDENTER 16 ÅR OG OVER ETTER KJØNN OG ARBEIDS-/SKOLE-/STUDIESTED
 PR. 1. NOVEMBER 1970

ARBEIDS-/SKOLE-/STUDIESTED	I ALT	1			2		
		YRKESAKTIVE			SKOLEELEVER OG STUDENTER		
		I ALT	MENN	KVINNER	I ALT	MENN	KVINNER
I ALT	2 277	1 994	1 239	755	283	158	125
I KOMMUNEN	1 961	1 801	1 058	743	160	79	81
GLOPPEN	26	16	15	1	10	5	5
BERGEN	26	4	2	2	22	14	8
OSLO	23	2	1	1	21	14	7
VOLDA	16	8	7	1	8	4	4
STRYN	15	8	7	1	7	-	7
VÅGSØY	14	12	12	-	2	2	-
ANDRE KOMMUNER I FYLKET	36	22	20	2	14	10	4
ANDRE KOMMUNER UTEFOR FYLKET	56	20	17	3	36	29	7
ANNET STED	104	101	100	1	3	1	2

1 EKSKL. PERSONER SOM AVTJENTE VERNEPLIKTSTJENESTE OG YRKESAKTIVE SOM IKKE HAR OPPGITT ARBEIDSSTED
 2 EKSKL. SKOLEELEVER OG STUDENTER SOM IKKE HAR OPPGITT SKOLE-/STUDIESTED

TABELL 7. FAMILIER OG PERSONER ETTER FAMILIETYPPE OG HUSHOLDNINGSTYPE

HUSHOLDNINGSTYPE	I ALT		FAMILIER MED EN PERSON	FAMILIER MED TO ELLER FLERE PERSONER						
	FAMILIER	PERSONER		I ALT		EKTEPAR UTEN UGIFTE BARN	EKTEPAR MED UGIFTE BARN		MOR ELLER FAR MED UGIFTE BARN	
				FAMILIER	PERSONER		FAMILIER	PERSONER	FAMILIER	PERSONER
I ALT	1 637	4 485	542	1 095	3 943	286	709	3 121	100	250
PRIVATHUSHOLDNING I ALT	1 615	4 463	520	1 095	3 943	286	709	3 121	100	250
MED EN FAMILIE	977	3 042	208	769	2 834	186	519	2 300	64	162
MED TO FAMILIER	514	1 209	223	291	986	91	168	727	32	77
MED FLERE FAMILIER	124	212	89	35	123	9	22	94	4	11
FELLESHUSHOLDNING	20	20	20	-	-	-	-	-	-	-
ANNEN HUSHOLDNING	2	2	2	-	-	-	-	-	-	-

TABELL 8. PERSONER 16 ÅR OG OVER MED EGEN BOLIG ETTER ALDER, EKTESKAPELIG STATUS OG KJØNN

EKTESKAPELIG STATUS OG KJØNN	I ALT	ALDER								
		16-19	20-24	25-29	30-39	40-49	50-59	60-69	70-79	80 OG OVER
PERSONER 16 ÅR OG OVER I ALT	3 275	312	325	241	385	487	567	465	342	151
AV DISSE: MED EGEN BOLIG	2 183	14	91	151	306	411	510	396	238	66
MENN I ALT	1 643	157	186	122	210	240	284	223	158	63
AV DISSE: MED EGEN BOLIG	1 051	2	22	60	159	187	257	201	125	38
KVINNER I ALT	1 632	155	139	119	175	247	283	242	184	88
AV DISSE: MED EGEN BOLIG	1 132	12	69	91	147	224	253	195	113	28
UGIFTE I ALT	984	307	222	69	63	80	81	80	57	25
AV DISSE: MED EGEN BOLIG	185	12	25	10	10	22	38	34	25	9
MENN I ALT	556	156	151	50	42	59	47	31	13	7
AV DISSE: MED EGEN BOLIG	85	2	2	3	8	15	26	18	7	4
KVINNER I ALT	428	151	71	19	21	21	34	49	44	18
AV DISSE: MED EGEN BOLIG	100	10	23	7	2	7	12	16	18	5
GIFTE OG SEPARERTE I ALT	2 002	5	103	171	320	393	460	329	177	44
AV DISSE: MED EGEN BOLIG	1 824	2	66	140	294	379	449	315	148	31
MENN I ALT	1 001	1	35	72	168	177	229	178	109	32
AV DISSE: MED EGEN BOLIG	913	-	20	57	151	170	225	170	96	24
KVINNER I ALT	1 001	4	68	99	152	216	231	151	68	12
AV DISSE: MED EGEN BOLIG	911	2	46	83	143	209	224	145	52	7
FØR GIFTE I ALT	289	-	-	1	2	14	26	56	108	82
AV DISSE: MED EGEN BOLIG	174	-	-	1	2	10	23	47	65	26
MENN I ALT	86	-	-	-	-	4	8	14	36	24
AV DISSE: MED EGEN BOLIG	53	-	-	-	-	2	6	13	22	10
KVINNER I ALT	203	-	-	1	2	10	18	42	72	58
AV DISSE: MED EGEN BOLIG	121	-	-	1	2	8	17	34	43	16

TABELL 9. HUS, BOLIGER, ROM OG BOSATTE ETTER HUSTYPE

	PERMANENT BOLIGBYGG									PRO- VI- SOR- ISK BO- LIG- BYGG	FOR- RET- NING- BYGG M.V.	BYGG FOR- FEL- LES- HUS- HOLD- NING	UOPP- GITT HUS- TYPE
	I ALT	I ALT	VA- NING- HUS I	FRITT- LIGG- TIL	ENE- BOLIG REKKE, KJEDE, ATRIUM M.V.	ANNEN TALT ENE- BOLIG	HORI- SON- TALT DELTA TO- MANN- BOLIG	ANNET SMAHUS	BLOKK				
			TILKN. GARDS- DRIFT	ENDE- BOLIG	I	TO- MANN- BOLIG							
HUS	1 052	997	522	368	15	-	59	33	-	-	49	6	-
BOLIGER I ALT ...	1 343	1 245	636	368	15	-	118	108	-	-	72	26	-
AV DISSE: BEBODDE	1 272	1 192	606	368	15	-	109	94	-	-	62	18	-
ROM	7 064	6 726	3 746	2 129	71	-	461	319	-	-	304	34	-
BOSATTE	4 463	4 256	2 283	1 312	51	-	383	227	-	-	180	27	-
BOLIGER PR. HUS .	1,3	1,2	1,2	1,0	1,0	-	2,0	3,3	-	-	1,5	4,3	-
ROM PR. BOLIG ...	5,6	5,6	6,2	5,8	4,7	-	4,2	3,4	-	-	4,9	1,9	-
BOSATTE PR. BOLIG	3,5	3,6	3,8	3,6	3,4	-	3,5	2,4	-	-	2,9	1,5	-
BOSATTE PR. ROM .	0,6	0,6	0,6	0,6	0,7	-	0,8	0,7	-	-	0,6	0,8	-

TABELL 10. BEBODDE BOLIGER ETTER HUSTYPE OG BYGGEGÅR, OG HUS, ROM OG BOSATTE ETTER HUSETS BYGGEGÅR

HUSETS BYGGEGÅR	HUS	BEBODDE BOLIGER						ROM	BOSATTE	BE- BOD- DE BO- LIG- ER PR. HUS	BOSATTE			
		I ALT	I PERMANENTE BOLIGBYGG			I ANDRE BYGG	ROM				BOSATTE	PR. BO- LIG	PR. BO- LIG	PR. RJM
			I VANINGS- HUS I	I ANDRE ENE- OG TO- MANN- BOLIGER OG FRITTL. OG ENEBOLIGER	I TILKN. TIL GARDS- DRIFT OG I FRITTL. OG ENEBOLIGER									
I ALT	1 052	1 272	1 192	974	218	-	80	7 064	4 463	1,2	5,6	3,5	0,6	
1900 OG FØR	243	282	268	264	4	-	14	1 658	953	1,2	5,9	3,4	0,6	
1901-1910	88	102	100	88	12	-	2	578	372	1,2	5,7	3,6	0,6	
1911-1920	78	92	87	77	10	-	5	512	298	1,2	5,6	3,2	0,6	
1921-1930	85	103	98	89	9	-	5	621	359	1,2	6,0	3,5	0,6	
1931-1940	108	132	117	97	20	-	15	705	443	1,2	5,3	3,4	0,6	
1941-1945	11	11	11	11	-	-	-	72	44	1,0	6,5	4,0	0,6	
1946-1950	61	86	75	39	36	-	11	437	294	1,4	5,1	3,4	0,7	
1951-1960	183	214	198	157	41	-	16	1 200	806	1,2	5,6	3,8	0,7	
1961-1970	195	250	238	152	86	-	12	1 281	894	1,3	5,1	3,6	0,7	
UOPPGITT	-	-	-	-	-	-	-	-	-	-	-	-	-	

TABELL 11. BEBODDE BOLIGER ETTER HUSTYPE OG TALLET PÅ ROM, OG BOSATTE ETTER TALLET PÅ ROM I BOLIGEN

TALLET PÅ ROM, EKSKL. KJØKKEN	BEBODDE BOLIGER						I ANDRE BYGG	I ALT	PR. ROM
	I ALT	I PERMANENTE BOLIGBYGG			I BLOKKER	ROM			
		I VANINGS- HUS I	I ANDRE ENE- OG TO- MANN- BOLIGER OG FRITTL. OG ENEBOLIGER	I TILKN. TIL GARDS- DRIFT OG I FRITTL. OG ENEBOLIGER					
I ALT	1 272	1 192	974	218	-	80	4 463	0,6	
0 ROM ELLER UOPPGITT ..	-	-	-	-	-	-	-	-	
1 ROM I ALT	69	47	17	30	-	22	77	0,9	
MED KJØKKEN I ALT ...	30	26	13	13	-	4	36	0,7	
UNDER 6 KVM.	9	7	2	5	-	2	11	1,2	
6 KVM. OG MER	21	19	11	8	-	2	25	0,6	
UTEN KJØKKEN	39	21	4	17	-	18	41	1,1	
2 ROM I ALT	152	140	85	55	-	12	350	0,8	
MED KJØKKEN	143	132	80	52	-	11	331	0,8	
UTEN KJØKKEN	9	8	5	3	-	1	19	1,1	
3 ROM	179	168	105	63	-	11	544	0,8	
4 ROM	236	226	191	35	-	10	807	0,7	
5 ROM	225	215	195	20	-	10	869	0,6	
6 ROM	152	146	141	5	-	6	645	0,6	
7 ROM	144	141	134	7	-	3	644	0,6	
8 ROM OG MER	115	109	106	3	-	6	527	0,5	

TABELL 12. BEBODDE BOLIGER, ROM OG BOSATTE ETTER BOLIGTETTHET

	I ALT	BOSATTE PR. ROM, INKL. KJØKKEN PÅ 6 KVM. OG MER								0 ROM ELLER UOPP- GITT	
		UNDER 0,25	0,25- 0,49	0,50- 0,74	0,75- 0,99	1,00- 1,24	1,25- 1,49	1,50- 1,74	1,75- 1,99		2,00 OG MER
		BEBODDE BOLIGER	1 272	74	312	395	177	213	56		29
ROM	7 064	514	1 954	2 218	1 087	915	232	104	-	40	-
BOSATTE	4 463	87	682	1 306	881	952	306	162	-	87	-
ROM PR. BOLIG	5,6	6,9	6,3	5,6	6,1	4,3	4,1	3,6	-	2,5	-
BOSATTE PR. BOLIG	3,5	1,2	2,2	3,3	5,0	4,5	5,5	5,6	-	5,4	-

TABELL 13. BEBODDE BOLIGER, ROM OG BOSATTE ETTER BOLIGENS UTSTYR

	I ALT	INNLAGT VANN I HUSET								IKKE INN- LAGT VANN I HUSET	UOPP- GITT
		EGET WC		FELLES WC		EGET ELLER FELLES WC OG UTEN BAD	UTEN WC		UTEN BAD		
		I ALT	I ALT	EGET BAD	FELLES BAD	EGET BAD	FELLES BAD	EGET ELLER FELLES BAD			
ROM	7 064	6 892	4 182	103	30	84	385	544	1 564	172	-
BOSATTE	4 463	4 380	2 681	78	17	87	241	308	968	83	-
ROM PR. BOLIG	5,6	5,6	6,0	3,2	5,0	1,9	4,7	6,1	5,6	4,4	-
BOSATTE PR. BOLIG	3,5	3,6	3,8	2,4	2,8	1,9	2,9	3,5	3,5	2,1	-
BOSATTE PR. ROM	0,6	0,6	0,6	0,8	0,6	1,0	0,6	0,6	0,6	0,5	-

TABELL 14. BEBODDE BOLIGER, ROM OG BOSATTE ETTER EIER-/LEIERFORHOLDET TIL BOLIGEN

	I ALT	BOLIGINNEHAVEREN DISPONERER BOLIGEN SOM								TJEN- ESTE- ELLER FOR- PAK- TER- BOLIG	UOPP- GITT	
		EIER	LEIEBOER						MED INN- SKOTT			UTEN INN- SKOTT
			MED AKSJE/ANDEL			UTEN AKSJE/ANDEL						
			I ALT	I ALT	I ALT	I ALT	I ALT	I ALT				
BEBODDE BOLIGER ...	1 272	934	282	-	-	-	282	6	276	56	-	
ROM	7 064	5 807	1 069	-	-	-	1 069	28	1 041	188	-	
BOSATTE	4 463	3 588	742	-	-	-	742	9	733	133	-	
ROM PR. BOLIG	5,6	6,2	3,8	-	-	-	3,8	4,7	3,8	3,4	-	
BOSATTE PR. BOLIG	3,5	3,8	2,6	-	-	-	2,6	1,5	2,7	2,4	-	
BOSATTE PR. ROM ...	0,6	0,6	0,7	-	-	-	0,7	0,3	0,7	0,7	-	

TABELL 15. FOLKEMENGDEN ETTER ALDER, KJØNN OG TELLINGSKRETS

TELLINGSKRETS OG KJØNN	I ALT	ALDER									
		UNDER 7	7-15	16-19	20-24	25-29	30-39	40-49	50-59	60-69	70 OG OVER
KOMMUNEN I ALT	4 485	516	694	312	325	241	385	487	567	465	493
MENN I ALT	2 268	271	354	157	186	122	210	240	284	223	221
UGIFTE	1 181	271	354	156	151	50	42	59	47	31	20
GIFTE OG SEPARERTE	1 001	-	-	1	35	72	168	177	229	178	141
FØR GIFTE	86	-	-	-	-	-	-	4	8	14	60
KVINNER I ALT	2 217	245	340	155	139	119	175	247	283	242	272
UGIFTE	1 013	245	340	151	71	19	21	21	34	49	62
GIFTE OG SEPARERTE	1 001	-	-	4	68	99	152	216	231	151	80
FØR GIFTE	203	-	-	-	-	1	2	10	18	42	130
TETTBYGDE KRETSE I ALT ...	1 295	145	214	92	106	89	114	143	159	115	118
MENN	613	74	110	40	47	43	59	65	75	52	48
KVINNER	682	71	104	52	59	46	55	78	84	63	70
04 NORDFJORDEID	1 295	145	214	92	106	89	114	143	159	115	118
MENN	613	74	110	40	47	43	59	65	75	52	48
KVINNER	682	71	104	52	59	46	55	78	84	63	70
SPREDTBYGDE KRETSE I ALT .	3 188	371	480	219	219	152	271	343	408	350	375
MENN	1 654	197	244	117	139	79	151	174	209	171	173
KVINNER	1 534	174	236	102	80	73	120	169	199	179	202
01 LEIVDAL/NES	373	46	50	21	30	24	29	36	61	41	35
MENN	196	24	26	13	17	9	19	16	29	26	17
KVINNER	177	22	24	8	13	15	10	20	32	15	18
02 HJELLE	202	31	24	10	13	16	18	20	20	24	26
MENN	102	18	14	5	5	11	8	12	9	12	8
KVINNER	100	13	10	5	8	5	10	8	11	12	18
03 OS	167	16	15	12	19	6	15	17	21	22	24
MENN	84	10	9	5	10	4	7	9	9	11	10
KVINNER	83	6	6	7	9	2	8	8	12	11	14
05 SKARHAUG	229	38	30	12	15	20	16	20	24	30	24
MENN	113	18	19	4	9	7	11	12	8	14	11
KVINNER	116	20	11	8	6	13	5	8	16	16	13
06 HJELMELANDSDALEN	168	18	22	13	10	4	15	17	17	20	32
MENN	88	11	13	6	5	2	9	11	9	6	16
KVINNER	80	7	9	7	5	2	6	6	8	14	16
07 NAUSTDAL	196	23	25	12	19	12	11	24	33	16	21
MENN	103	10	14	4	14	9	6	13	17	4	12
KVINNER	93	13	11	8	5	3	5	11	16	12	9
08 LIEN	187	21	24	17	16	6	26	14	20	22	21
MENN	103	13	14	8	11	4	14	6	11	12	10
KVINNER	84	8	10	9	5	2	12	8	9	10	11
09 HUNDEIDE	167	21	29	8	4	9	22	23	16	15	20
MENN	85	14	12	4	2	7	9	11	10	7	9
KVINNER	82	7	17	4	2	2	13	12	6	8	11
10 REMMEDALEN	108	17	17	9	3	2	9	10	14	14	13
MENN	54	9	9	6	2	-	5	4	9	5	5
KVINNER	54	8	8	3	1	2	4	6	5	9	8
11 MYRVOLD	269	34	46	26	18	10	21	27	38	23	26
MENN	131	15	18	18	11	4	12	11	22	9	11
KVINNER	138	19	28	8	7	6	9	16	16	14	15
12 ORHEIM/SØRLAND	284	24	57	19	16	11	22	40	27	31	37
MENN	156	14	31	11	11	4	12	23	18	14	18
KVINNER	128	10	26	8	5	7	10	17	9	17	19
13 KJØLSDALEN/REKSNES ...	346	30	81	25	17	11	29	45	50	26	32
MENN	179	15	41	14	13	5	16	19	25	17	14
KVINNER	167	15	40	11	4	6	13	26	25	9	18
14 HAUS/LEFDAL	177	18	23	9	10	7	14	20	27	29	20
MENN	88	9	8	4	8	4	9	11	11	15	9
KVINNER	89	9	15	5	2	3	5	9	16	14	11
15 TORHEIM	55	10	8	4	4	3	5	6	6	-	9
MENN	30	6	2	2	4	1	3	4	3	-	5
KVINNER	25	4	6	2	-	2	2	2	3	-	4
16 HEGGJABYGDA/NAVELSAKER	130	12	16	10	12	6	9	14	20	16	15
MENN	70	4	6	6	8	5	5	7	12	9	8
KVINNER	60	8	10	4	4	1	4	7	8	7	7

TABELL 15, FORTS., FOLKEMENGDEN ETTER ALDER, KJØNN OG TELLINGSKRETS

TELLINGSKRETS OG KJØNN	I ALT	ALDER									
		UNDER	7-15	16-19	20-24	25-29	30-39	40-49	50-59	60-69	70 OG
		7									OVER
17 HOLMØYANE	130	12	13	12	13	5	10	10	14	21	20
MENN	72	7	8	7	9	3	6	5	7	10	10
KVINNER	58	5	5	5	4	2	4	5	7	11	10
UTEN FAST BOPEL I ALT	2	-	-	1	-	-	-	1	-	-	-
MENN	1	-	-	-	-	-	-	1	-	-	-
KVINNER	1	-	-	1	-	-	-	-	-	-	-

TABELL 16. PERSONER 16 ÅR OG OVER ETTER VIKTIGSTE KILDE TIL LIVSOPPHOLD, NÆRING, KJØNN OG TELLINGSKRETS

TELLINGSKRETS OG KJØNN	I ALT	VIKTIGSTE KILDE TIL LIVSOPPHOLD										
		INNTEKT AV EGET ARBEID								PEN- SJON, TRYGD	FOR- MUE, LAN, STI- PEND M.V.	HUSAR- BEID I HJEM- MET, FORSØR- GET
		I ALT	NÆRING			VARE- HANDEL	SAM- FERD- SEL	TJEN- ESTE- YTENDE NER- INGER	UOPP- GITT			
			JORD- BRUK, FISKE HVAL- FANGST	INDU- STRI M.V., BYGGE- VIRK- SOMHET								
KOMMUNEN I ALT	3 275	1 797	588	502	163	149	394	1	659	83	736	
MENN	1 643	1 232	391	441	88	118	194	-	256	58	97	
KVINNER	1 632	565	197	61	75	31	200	1	403	25	639	
TETTBYGDE KRETSE I ALT	936	528	19	148	104	50	207	-	154	18	236	
MENN	429	335	11	125	59	36	104	-	54	10	30	
KVINNER	507	193	8	23	45	14	103	-	100	8	206	
04 NORDFJORDEID	936	528	19	148	104	50	207	-	154	18	236	
MENN	429	335	11	125	59	36	104	-	54	10	30	
KVINNER	507	193	8	23	45	14	103	-	100	8	206	
SPREDTBYGDE KRETSE I ALT	2 337	1 268	569	353	59	99	187	1	505	65	499	
MENN	1 213	896	380	315	29	82	90	-	202	48	67	
KVINNER	1 124	372	189	38	30	17	97	1	303	17	432	
01 LEIVDAL/NES	277	153	59	61	6	4	22	1	51	6	67	
MENN	146	110	36	57	2	4	11	-	23	5	8	
KVINNER	131	43	23	4	4	-	11	1	28	1	59	
02 HJELLE	147	84	36	21	5	3	19	-	31	1	31	
MENN	70	58	27	19	4	3	5	-	9	-	3	
KVINNER	77	26	9	2	1	-	14	-	22	1	28	
03 OS	136	67	31	17	3	2	14	-	27	11	31	
MENN	65	45	19	15	3	2	6	-	9	6	5	
KVINNER	71	22	12	2	-	-	8	-	18	5	26	
05 SKARHAUG	161	84	17	27	5	7	28	-	35	2	40	
MENN	76	59	16	24	-	3	16	-	12	2	3	
KVINNER	85	25	1	3	5	4	12	-	23	-	37	
06 HJELMELANDSDALEN	128	67	31	16	3	3	14	-	38	7	16	
MENN	64	45	20	16	1	2	6	-	14	4	1	
KVINNER	64	22	11	-	2	1	8	-	24	3	15	
07 NAUSTDAL	148	85	39	22	4	12	8	-	30	4	29	
MENN	79	60	25	20	2	8	5	-	12	3	4	
KVINNER	69	25	14	2	2	4	3	-	18	1	25	
08 LIEN	142	86	26	37	4	4	15	-	25	-	31	
MENN	76	64	20	32	2	3	7	-	10	-	2	
KVINNER	66	22	6	5	2	1	8	-	15	-	29	
09 HUNDEIDE	117	59	27	20	2	5	5	-	27	3	28	
MENN	59	42	17	17	1	5	2	-	11	3	3	
KVINNER	58	17	10	3	1	-	3	-	16	-	25	



TABELL 17, FORTS., HOVEDTALL FOR HUS OG BEBODDE BOLIGER I DE ENKELTE TELLINGSKRETSE

TELLINGSKRETS	HUS				BEBODDE BOLIGER							BO-SAT-TE PR. ROM
	I ALT	AV DISSE:			I ALT	AV DISSE MED:						
		VAN.HUS TILKN. GARDS- DRIFT, FRITTL. ENEBOLE	BYGGÅR			INNLAGT VANN OG I HUSET	EGET OG EGET BAD	WC OG EGET BAD	WC OG ELLERS UTEN BAD	EGET ELLER FELLES WC OG UTEN BAD	EGET ELLER FELLES BAD OG UTEN WC	
			1946-	1961-								
	1960	1970										
11 MYRVOLD	62	56	23	12	75	70	33	4	7	2	0,7	
12 ØRHEIM/SØRLAND	67	62	14	9	77	72	29	2	6	11	0,6	
13 KJØLSDALEN/REKSNES ...	76	70	19	6	88	87	37	3	6	1	0,7	
14 HAUS/LEFDAL	48	46	8	6	51	48	18	3	2	6	0,6	
15 TORHEIM	10	8	2	1	12	12	5	-	1	2	0,8	
16 HEGGJABYGDA/NAVELSAKER	27	27	3	1	33	30	2	-	-	5	0,6	
17 HOLMØYANE	31	29	5	1	34	33	13	-	-	8	0,6	



a. KRETSTFORTEGNELSE

Krets- nr.	Navnet på kretsen	Krets- type ¹⁾	Omfang (Eiendommer med bebodde hus)
0	Uten fast bopel	0	..
1	Leivdal/Nes	S	Gnr. 1-6 og 56-60.
2	Hjelle	S	Gnr. 50-55.
3	Os	S	Gnr. 7-11.
4	Nordfjordeid	T	Se vedlegg 3.
5	Skårhaug	S	Gnr. 41, 44 og 46-49. Unntatt bnr. under krets 4.
6	Hjelmelandsdalen	S	Gnr. 24-34.
7	Naustdal	S	Gnr. 19-23.
8	Lien	S	Gnr. 35-40.
9	Hundeide	S	Gnr. 12-18.
10	Remmedalen	S	Gnr. 86-92.
11	Myrold	S	Gnr. 80-85 og 93-96.
12	Orheim/Sørland	S	Gnr. 61-65 og 67-79.
13	Kjølsdalen/Reksnes	S	Gnr. 110-122.
14	Haus/Lefdal	S	Gnr. 99-109.
15	Torheim	S	Gnr. 97 og 98.
16	Heggjabygda/Navelsaker	S	Gnr. 123-131.
17	Holmøyane	S	Gnr. 132-135.


1) T = Tettbygd krets. S = Spredtbygd krets.

b. INNDELINGEN I SOGN PR. 1. NOVEMBER 1970

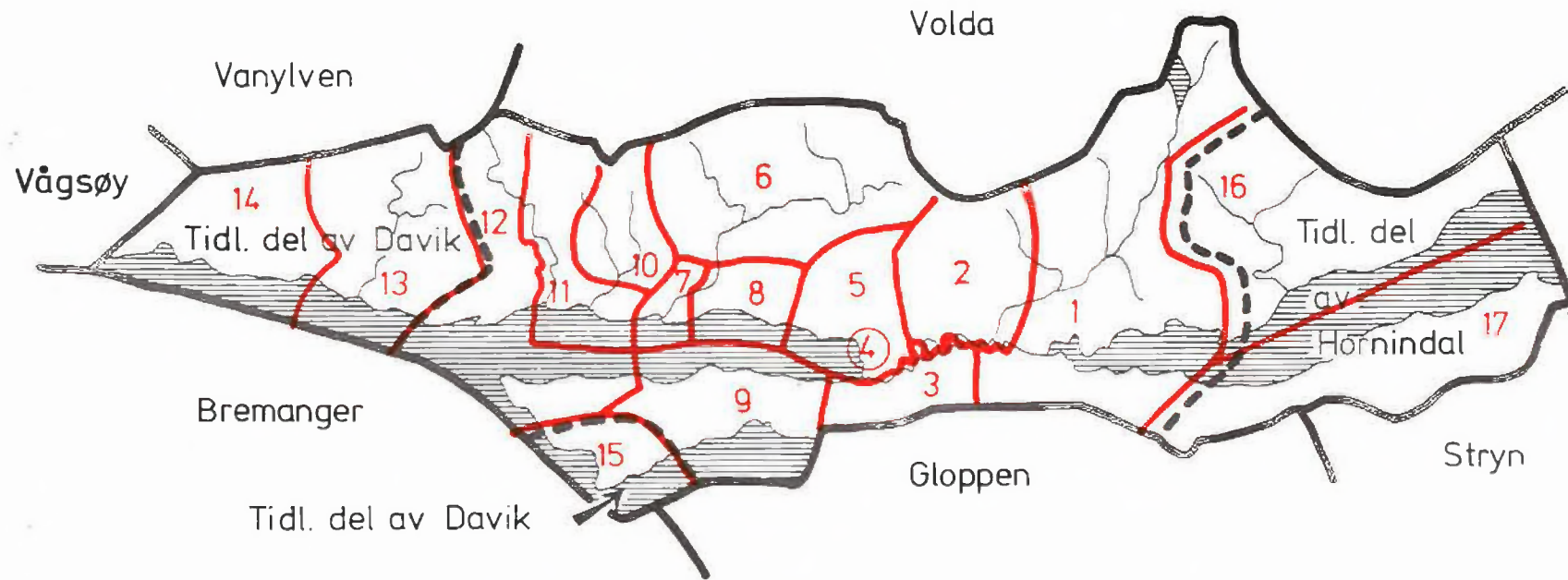
Navnet på sognet	Omfang (tellingskretsnr.)	Navnet på sognet	Omfang (tellingskretsnr.)
Eid	1-9, 16 og 17	Stårheim	10-15

c. OVERSIKT OVER ENDRINGENE I KOMMUNEINNDELINGEN MELLOM TELLINGEN I 1960 OG TELLINGEN I 1970

Kretsnr. i 1970-tellingen	Kommune i 1960-tellingen	Kretsnr. i 1970-tellingen	Kommune i 1960-tellingen
1-12	1443 Eid	16 og 17	1444 Hornindal
13-15	1442 Davik		



1443 EID




TEGNFORKLARING

-  KOMMUNEGRENSE 1970
-  KOMMUNEGRENSE I 1960, MEN IKKE I 1970
-  KRETSGRENSE 1970
-  MARKERING AV TETTBYGD KRETS MED NR.
-  NR. PÅ SPREDTBYGD KRETS

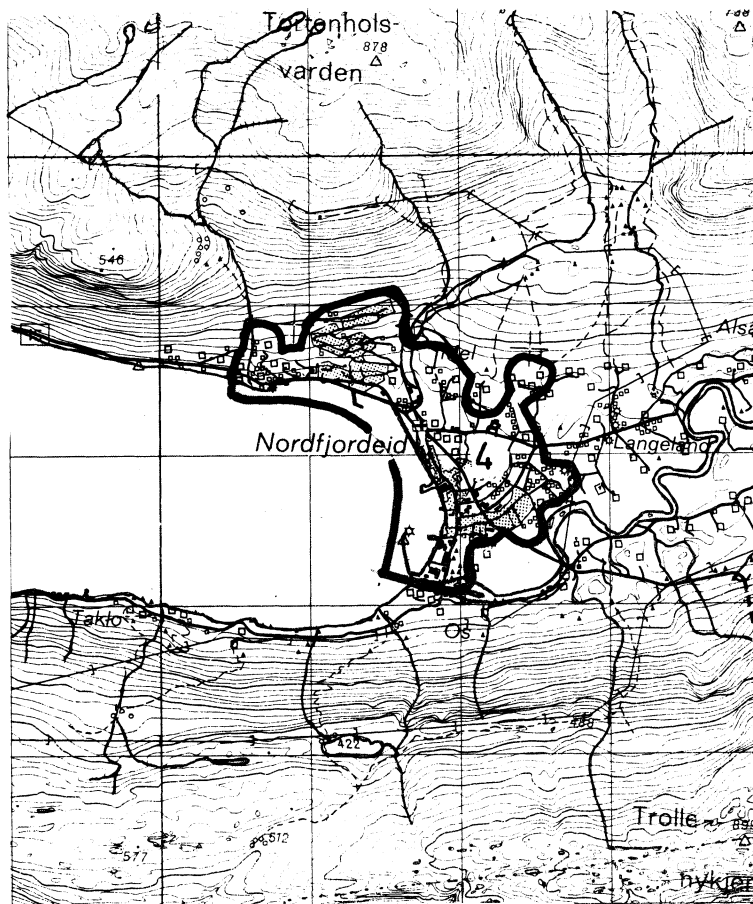
MÅLESTOKK





1443 EID

TETTBYGD KRETS



MÅLESTOKK 1: 50 000

0 1 2 3 KM.

TEGNFORKLARING

— KRETSGRENSE 1970

4 NR. PÅ TETTBYGD KRETS



Med samtykke fra Norges Geografiske Oppmåling er N G O's kartmateriale brukt som kartgrunnlag.