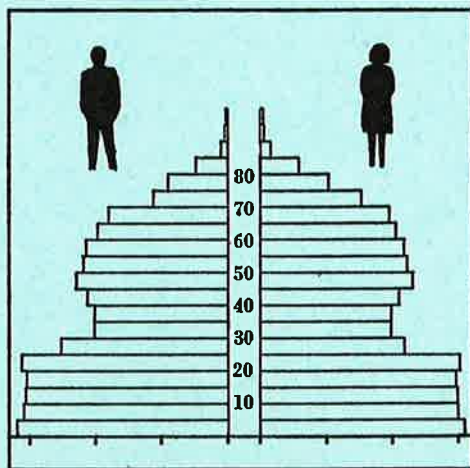


STATISTISKE KOMMUNEHEFTER



FOLKE- OG BOLIGTELLING

1. NOVEMBER 1970

0130 **TUNE**

STATISTISK SENTRALBYRÅ
OSLO

STATISTISKE KOMMUNEHEFTER



FOLKE- OG BOLIGTELLING
1. NOVEMBER 1970

0130 TUNE

STATISTISK SENTRALBYRÅ
OSLO 1973



FORORD

Den første statistikken utarbeidd på grunnlag av oppgaver til folketellingen i 1970, ble publisert i desember 1971 i heftet "Folkemengden etter alder og ekteskapelig status, 31. desember 1970".

I serien Statistiske kommunehefter legger Statistisk Sentralbyrå fram de viktigste resultater fra Folke- og bolig telling 1970 for hver enkelt kommune. Heftene vil bli utgitt fra midten av 1972 til siste halvdel av 1973. Da kontrollen av tellingsoppgavene ikke er avsluttet når kommuneheftene utarbeides, er tallene i disse heftene foreløpige.


Endelige tall for hele landet vil bli publisert i 6 hefter som ventes å bli utgitt i 1974. Disse publikasjonene vil også inneholde tabeller med geografiske fordelinger. I tillegg til de tabellene som blir trykt, vil det bli utarbeidd tabeller med mer detaljert statistikk. På grunnlag av tellingsresultatene vil det videre bli utarbeidd et bosettingskart og flere større spesialartikler.

Professor Hallstein Myklebost, Geografisk Institutt, Universitetet i Oslo, har vært Byråets konsulent i arbeidet med kretsinnndelingen.

Statistisk Sentralbyrå, Oslo, 2. mai 1972

Petter Jakob Bjerve

Einar Jensen




INNHold

	Side
Prinsipper og definisjoner	7
1. Omfanget av Folke- og bolig telling 1970	7
2. Definisjon av personkjennemerker	7
3. Definisjon av familie- og husholdningstype	10
4. Definisjon av hus og bolig og hus- og boligkjennemerker	11
5. Inndelingen i tellingskretser	13
6. Merknader til tabell 1	14
Tabeller	
1. Folkemengden ved folketellingene 1801-1970	16
2. Folkemengden etter kjønn og inntektstakernes viktigste kilde til livsopphold og næring ...	16
3. Personer 16 år og over etter yrkesaktivitet, kjønn og alder	16
4. Personer 16 år og over med minst 100 arbeidstimer etter yrkesstatus, arbeidstid, kjønn og næring/yrkesområde	17
5. Personer 16-69 år etter yrkesaktivitet, kjønn og høyeste utdanning	18
6. Yrkesaktive, skoleelever og studenter 16 år og over etter kjønn og arbeids-/skole-/studie- sted pr. 1. november 1970	19
7. Familier og personer etter familietype og husholdningstype	19
8. Personer 16 år og over med egen bolig etter alder, ekteskapelig status og kjønn	19
9. Hus, boliger, rom og bosatte etter hustype	20
10. Beboede boliger etter hustype og byggeår, og hus, rom og bosatte etter husets byggeår	20
11. Beboede boliger etter hustype og tallet på rom, og bosatte etter tallet på rom i boligen .	20
12. Beboede boliger, rom og bosatte etter boligtetthet	21
13. Beboede boliger, rom og bosatte etter boligens utstyr	21
14. Beboede boliger, rom og bosatte etter eier-/leierforholdet til boligen	21
15. Folkemengden etter alder, kjønn og tellingskrets	22
16. Personer 16 år og over etter viktigste kilde til livsopphold, næring, kjønn og tellings- krets	23
17. Hovedtall for hus og beboede boliger i de enkelte tellingskretser	24
Vedlegg	
1. Kretsfortegnelse	25
2. Kartskisse over kretsinnndelingen	27
3. Oversiktskart over tettbygde kretser	29

Standardtegn

- .. Oppgave mangler
- : Tall kan ikke offentliggjøres
- Null



PRINSIPPER OG DEFINISJONER

1. OMFANGET AV FOLKE- OG BOLIGTELLING 1970

Folketellingen omfatter alle personer (også utenlandske statsborgere) som ifølge Forskrifter av 20. januar 1970 om ordningen og føringen av folkeregistrene, var registrert som bosatt i Norge på tellingstidspunktet den 1. november 1970.

I boligteellingen har en med alle hus og privatboliger (privatleiligheter m.v.) hvor minst én person var registrert bosatt den 1. november 1970. Hus og boliger som var ubebodd eller som var bebodd bare av midlertidig tilstedeværende (f.eks. ugifte personer som oppholdt seg utenom foreldrenes hjem på grunn av studier), omfattes således ikke av tellingen. Heller ikke er boliger for forpleide i aldershjem, pleiehjem og barnehjem og for losjerende i pensjonater, hoteller o.l. med. Hus hvor alle eller en del av de registrert bosatte var forpleide eller losjerende, er derimot inkludert.

I avsnitt 2 er det gjort nærmere rede for bostedsbegrepet (det sted som en person skal regnes som bosatt) og i avsnitt 4 for hus- og boligbegrepet.

2. DEFINISJON AV PERSONKJENNERKER

Når ikke annet er nevnt, refererer personopplysningene seg til den 1. november 1970.

Bosted

Den enkelte person er i tellingen regnet å ha sitt bosted i den kommune og i den bolig hvor vedkommende var registrert som bosatt den 1. november 1970 ifølge forskriftene om ordningen og føringen av folkeregistrene. Hovedregelen er her at en person skal registreres som bosatt der hvor vedkommende regelmessig tar sin døgnhvile. De viktigste registreringsreglene er ellers:

Bostedsforhold	Skal registreres som bosatt i
Gift person som p.g.a. arbeid, studier, avtjening av verneplikt e.l. oppholder seg utenom ektefellenes felles bolig	Ektefellenes felles bolig
Ugift person som p.g.a. studier, skolegang eller avtjening av verneplikt oppholder seg utenom foreldrenes/forsørgers bolig	Foreldrenes/forsørgers bolig
Ugift person med eget arbeid og som vanligvis ikke bor hos foreldre/forsørger	Boligen der personen vanligvis bor
Person som p.g.a. ferie, besøk hos kjente, forretningsreise e.l. er fraværende fra boligen der vedkommende vanligvis bor	Boligen der personen vanligvis bor
Person som er forpleid i barnehjem, aldershjem, pleiehjem eller er satt bort i privat pleie	Barnehjemmet, aldershjemmet, pleiehjemmet eller boligen hvor personen er i pleie. (På grunn av registreringsvanker er imidlertid en del personer som var anbrakt i pleiehjem, registrert som bosatt i privatbolig på tellingstidspunktet.)
Person som er innlagt på sykehus eller anbrakt på arbeidsskole, arbeidsanstalt eller i fengsel	Boligen der personen var bosatt før innleggelsen eller anbringelsen

Personer som ikke kan henføres til en bestemt bolig, er regnet til gruppen "Uten fast bopel". Av registreringstekniske grunner har en imidlertid i tellingen også måttet ta med enkelte personer med fast bosted i denne gruppen. Personer uten fast bopel er som regel registrert som bosatt i den kommunen hvor de sist hadde fast bosted.

I det følgende er begrepet "Bosatt" brukt i samme betydning som begrepet "Registrert bosatt". Det er ikke som ved tidligere tellinger, hentet inn opplysninger om midlertidig bosted. Fra 1970-tellingen kan det derfor ikke gis oppgaver over den tilstedeværende befolkning.

Alder

I fordelingene etter alder er den enkelte person gruppert etter alder pr. 31. desember 1970 (1970 minus fødselsår), og ikke som ved tidligere tellinger etter alder på tellingstidspunktet.

Ekteskapelig status

Det er brukt fire hovedgrupperinger etter ekteskapelig status, nemlig ugifte, gifte, separerte og før gifte. Som før gifte er regnet skilte, enker og enkemenn.

Utdanning

Opgavene over utdanning omfatter enkeltutdanninger på heltid av minst 5 måneders normal varighet og deltidsutdanninger av tilsvarende varighet. For personer med flere enkeltutdanninger, er den utdanning som har lengst samlet varighet (normal varighet av enkeltutdanningen tillagt varigheten av den forutdanning som kreves) regnet som høyeste utdanning. Av utdanninger med lik samlet varighet, er den som antas å være av størst yrkesmessig betydning, oppfattet som personens høyeste utdanning. Klassifiseringen er i samsvar med Standard for utdanningsgruppering (Statistisk Sentralbyrås Håndbøker, nr. 28). I tellingen er det imidlertid foretatt følgende tre-delning av standardens gymnasnivå (samlet utdanningsvarighet 10-12 år):

1. Utdanning på gymnasnivå I (10 år)
2. Utdanning på gymnasnivå II (11 år)
3. Utdanning på gymnasnivå III (12 år)

Videre er utvidet grunnskoleutdanning (10. frivillig år) i tellingen gruppert sammen med 9-årig grunnskole, mens den er skilt ut som egen gruppe under gymnasnivå i Standard for utdanningsgruppering.

Yrkesaktivitet

Som yrkesaktivitet er regnet alt arbeid mot vederlag, enten i form av lønn, inntekt av egen bedrift, naturalier e.l., inklusive arbeid som familiemedlem uten fast lønn i familiebedrift (f.eks. gårdsbruk, forretning m.v.), vernepliktstjeneste og tilsvarende plikttjeneste, men eksklusive husarbeid for egen familie.

I gruppen "Med yrkesaktivitet" er tatt med alle personer 16 år og over som utførte yrkesaktivitet i hele eller en del av perioden 1. november 1969 - 31. oktober 1970, også personer som begynte eller sluttet i arbeidslivet i denne perioden, deltidsarbeidere og elever og studenter som hadde hatt feriearbeid.

I tidligere tellinger er personer med inntekt av egen yrkesaktivitet som viktigste kilde til livsopphold, regnet til yrkesbefolkningen (personer med yrke). I disse tellingene avviker imidlertid definisjonen av yrkesaktivitet på enkelte punkter fra definisjonen som er gitt ovenfor. I 1970-tellingen er ikke en bestemt gruppe av personer regnet som yrkesbefolkning. Det er imidlertid gitt fordelinger etter viktigste kilde til livsopphold og etter arbeidstid.

Viktigste kilde til livsopphold

Personer 16 år og over er gruppert etter den kilde til livsopphold som var viktigst de siste 12 månedene før tellingstidspunktet.

Med inntekt av eget arbeid er ment inntekt av egen yrkesaktivitet.

"Pensjon, trygd" omfatter sykestrygd, arbeidsløshetsstrygd, forsørgerstrygd, uføretrygd, aldersstrygd, yrkesskadetrygd, krigspensjon, bedriftspensjon o.l. Ektefeller som hadde hver sin pensjon som viktigste kilde til livsopphold, er begge gruppert under denne kilden til livsopphold. I disse tilfellene er således ikke den ene ektefellen regnet som forsørget eller å ha husarbeid i hjemmet som viktigste kilde til livsopphold.

Som formue, lån m.v. er også regnet føderåd, leieinntekt, forpaktningssinntekt, annen formuesinntekt og utbetalinger i samband med livsforsikring eller individuell pensjonsforsikring.

"Stipend m.v." omfatter foruten stipend, underhold fra andre enn privatpersoner (f.eks. stønader fra det offentlige, institusjoner eller bedrifter), unntatt pensjon og trygd.

I gruppen "Husarbeid i hjemmet, forsørget" er tatt med alle personer som ikke hadde en av kildene som er spesifisert foran, som den viktigste kilde til livsopphold.

Inntektstaker/Ikke-inntektstaker

Som inntektstakere er regnet personer 16 år og over med inntekt av eget arbeid; pensjon, trygd m.v.; formue, lån m.v. eller stipend m.v. som viktigste kilde til livsopphold. Tilsvarende er som ikke-inntektstakere regnet alle personer under 16 år og personer 16 år og over som under viktigste kilde til livsopphold er gruppert på "Husarbeid i hjemmet, forsørget". Husmødre som ikke var inntektstakere, er skilt ut som egen gruppe. Denne gruppen omfatter gifte kvinner 16 år og over med husarbeid i hjemmet som viktigste kilde til livsopphold.

I tabell 2 er ikke-inntektstakere gruppert etter samme kilde til livsopphold/næring som en inntektstaker i samme familie (definisjon av familieenheten er gitt i avsnitt 3). Denne inntektstakeren er valgt ut etter følgende prioritetsrekkefølge:

1. Mannlig ektefelle/far
2. Kvinnelig ektefelle/mor
3. Eldste sønn, nest eldste sønn osv.
4. Eldste datter, nest eldste datter osv.

Personer som tilhørte familie uten en eneste inntektstaker, er i tabell 2 gruppert under uopp-gitt kilde til livsopphold.

Elever, studenter (tabell 5)

Som elever og studenter er i tabell 5 regnet personer som i løpet av de siste 12 måneder før tellingstidspunktet, gikk på skole eller studerte, uten hensyn til andre aktiviteter som f.eks. yrkesaktivitet.

Arbeidstid

Opgavene over arbeidstid gjelder perioden 1. november 1969 - 31. oktober 1970 og omfatter tid som er gått med til yrkesaktivitet. Tid som er brukt til skolearbeid, studier og husarbeid for egen familie, er således ikke inkludert. Personer som i perioden hadde mindre enn i alt én måneds sykefravær, og ellers - bortsett fra ferie - arbeidet full dag hele perioden, er regnet å ha hatt heldagsarbeid.

Generelt om grupperingen etter næring, yrke og yrkesstatus

Personer 16 år og over med yrkesaktivitet er gruppert på næring etter arten av virksomheten til den bedrift som den enkelte arbeidet i hele tiden eller lengst tid de siste 12 måneder før tellingstidspunktet. Disse personene er videre gruppert på det yrke og den yrkesstatus som de hadde hele tiden eller lengst tid i bedriften i 12-månedersperioden.

Næring

Næringsgrupperingen er foretatt etter 1960-utgaven av Standard for næringsgruppering i offentlig norsk statistikk (Statistisk Sentralbyrås Håndbøker, nr. 9). Denne standarden er i samsvar med International Standard Industrial Classification of All Economic Activities (ISIC), Rev. 1.

Med begrepet "Industri m.v." som er brukt i tabelldelen, er ment næringene bergverksdrift m.v., industri og kraft- og vannforsyning m.v. Videre er som "Samferdsel" regnet næringene sjøtransport og annen samferdsel. Samlegruppen "Tjenesteytende næringer" omfatter finansinstitusjoner, eie-domsdrift, offentlig administrasjon og forsvar, offentlig og privat tjenesteyting og personlig tjenesteyting. I tabell 4 er under "Annen tjenesteyting" tatt med næringsgrenene hotell- og restaurantdrift og vask, rensing og andre personlige tjenester.

Yrke

Yrkesgrupperingen er foretatt etter Standard for yrkesgruppering i offentlig norsk statistikk (utgitt av Arbeidsdirektoratet i 1965) som i prinsippet følger 1958-utgaven av International Standard Classification of Occupations (ISCO).

Yrkesstatus

I tellingen er det brukt følgende fire grupperinger etter yrkesstatus:

1. Ansatt
2. Selvstendig uten leid hjelp
3. Selvstendig med leid hjelp
4. Familiemedlem uten fast lønn i familiebedrift

Personer (også medeiere) som arbeide i firmaer organisert som aksjeselskap, andelslag eller annen selskapsform med begrenset ansvar, er alltid regnet som ansatte.

En person er regnet som selvstendig (med eller uten leid hjelp) dersom vedkommende drev firmaet alene for egen regning eller sammen med andre som medeier med ubegrenset ansvar (f.eks. i ansvarlig selskap). I de tilfelle hvor ektefeller arbeide i felles virksomhet (f.eks. gårdsbruk, forretning) som ikke var organisert som aksjeselskap e.l., er den ene ektefellen regnet som selvstendig og den andre som familiemedlem uten fast lønn i familiebedrift. Gruppen "Familiemedlem uten fast lønn i familiebedrift" omfatter ellers personer som arbeide i familievirksomhet uten fast avtalt lønn og som verken var eier eller medeier i virksomheten. Et familiemedlem uten fast lønn kan imidlertid ha vederlag for arbeidet i form av kost og losji, andel av overskott e.l.

I tabell 4 er det gitt oppgaver over tallet på henholdsvis ansatte og selvstendige (med eller uten leid hjelp). Differansen mellom summer av disse tall og totaltall utgjør følgelig tallet på familiemedlemmer uten fast lønn i familiebedrift.

Arbeids-/skole-/studiested

Personer som pr. 1. november 1970 både hadde inntekt av eget arbeid og som gikk på skole eller studerte, er i tabell 6 gruppert som yrkesaktive og etter arbeidssted dersom arbeidstiden de foregående 12 månedene utgjorde minst 1 000 timer. I motsatt fall er de gruppert som skoleelever/studenter og etter skole-/studiested.

Som personer med annet arbeidssted er regnet personer som arbeide i flere kommuner, var til sjøs eller som arbeide i utlandet. Tilsvarende er personer som studerte i utlandet gruppert under annet studiested.

Egen bolig

Ektefeller som var bosatt i samme privatbolig og hvor minst én av ektefellene var boliginnehaver, er begge regnet å ha egen bolig. For øvrig er bare boliginnehaveren eller én av boliginnhaverne gruppert under "Egen bolig". Forpleide i aldershjem, barnehjem og pleiehjem og losjerende i pensjonater og hoteller m.v. er aldri regnet å ha egen bolig.

Definisjon av begrepet "Boliginnehaver" er gitt i kapittel 4 under avsnittet "Eier-/leierforhold".

3. DEFINISJON AV FAMILIE OG HUSHOLDNINGSTYPE

Grupperingene på familie og husholdningstype refererer seg til tellingstidspunktet den 1. november 1970.

Familie

Til én og samme familie er regnet:

1. Ektepar og eventuelle ugifte barn registrert bosatt i samme privatbolig, aldershjem, pleiehjem, pensjonat, hotell e.l.
2. Far/mor med ugifte barn registrert bosatt i samme privatbolig, aldershjem, pleiehjem, pensjonat, hotell e.l.
3. Hver enkelt person som ikke hører inn under noen av de to gruppene som er spesifisert ovenfor (bl.a. personer uten fast bopel). Disse personene danner således hver for seg egen familie (familie med én person).

I familier med ektepar er også tatt med eventuelle ugifte barn av bare den ene ektefellen og ugifte adoptivbarn og stebarn, men ikke fosterbarn.

Av reglene som er nevnt ovenfor, går det fram at personer (f.eks. ektefeller) som ikke var registrert bosatt i samme privatbolig, aldershjem, pleiehjem, pensjonat, hotell e.l., aldri er gruppert under samme familie. Videre går det fram at gifte, separerte, skilte, enker og enkemenn ikke i noe tilfelle er regnet til samme familie som foreldrene. Når f.eks. et ektepar bor sammen med en skilt datter, danner ektefellene egen familie og datteren egen familie. Ellers kan nevnes at ugifte søsken som har felles bolig, men hvor ingen av foreldrene er bosatt, hver for seg er regnet som særskilt familie.

Husholdningstype

Det er skilt mellom tre hovedtyper av husholdning, nemlig privathusholdning, felleleshusholdning og annen husholdning.

Gruppen "Privathusholdning" omfatter personer som var registrert som bosatt i privatbolig. Denne husholdningstypen er videre splittet opp etter tallet på familier i husholdningen. Som husholdningsenhet er her regnet bolighusholdning (som omfatter alle bosatte i samme bolig) og ikke kostholdning som ved tidligere tellinger.

Til felleleshusholdning er regnet forpleide som var registrert bosatt i aldershjem, barnehjem og pleiehjem og losjerende som var registrert bosatt i pensjonat, hotell e.l.

Betjeningspersonale bosatt ved felleleshusholdninger er alltid gruppert under privathusholdning. Det samme gjelder militært personell som var bosatt i militærforlegning.

Annen husholdning omfatter personer uten fast bopel,

4. DEFINISJON AV HUS OG BOLIG OG HUS- OG BOLIGKJENNEMERKER

Hus- og boligopplysningene refererer seg til den 1. november 1970.

Hus

Som eget hus er som hovedregel regnet bygg som fra kjeller til loft er atskilt fra andre bygg. Fra denne regelen er det gjort følgende to unntak:

1. Hver enkelt bolig i vertikalt delte tomannsboliger og i rekke, kjede, atrium og terrasse er alltid regnet som særskilt hus.

2. Selv om det fra kjeller til loft er skillevegg(er) uten gjennomgang, er henholdsvis horisontalt delte tomannsboliger som er bygd sammen i rekke e.l., og hver enkelt blokk regnet til ett og samme hus.

Som nevnt under avsnitt 1, omfatter tellingen alle hus hvor minst én person var registrert som bosatt den 1. november 1970.

Bolig

Til en bolig (leilighet m.v.) er som hovedregel regnet rom som er bygd (eller ombygd) til bruk for én person eller for flere personer med fellesskap i kost og losji, og hvor det er adkomst til rommene (rommet) uten å måtte gå gjennom en annen bolig. Avgrensingen av boligenhetene er ellers foretatt etter følgende spesielle regler:

1. En hybel med egen inngang (utenfra eller fra korridor, oppgang e.l.) og som er bygd i tilknytning til en bolig, er regnet som særskilt bolig bare når hybelboeren (hybelboerne) selv holdt kosten.

2. Hybler uten egen inngang er ikke skilt ut som særskilte boliger.

3. I hybelbygg o.l. er hver enkelt hybel regnet som egen bolig, også i de tilfelle flere hybler har felles gang, hall, bad og/eller kjøkken.

4. I bygg for felleleshusholdning, i hus som er bygd i tilknytning til slike bygg og i militærforlegninger er hybler o.l. for ansatte regnet som særskilte boliger. Likeledes er rom som ble brukt av en ansatt med ektefelle og eventuelle barn, regnet til én og samme bolig.

Med privatbolig er i tellingen ment boliger som ikke er bebodd av forpleide i aldershjem, barnehjem og pleiehjem eller av losjerende i pensjonater, hoteller o.l. Boliger for ansatte (f.eks. sykepleiere) ved felleleshusholdninger er således regnet som privatboliger. Det samme gjelder boliger for befal m.v. i militærforlegninger.

Som nevnt under avsnitt 1, omfatter tellingen alle privatboliger hvor minst én person var registrert bosatt den 1. november 1970. Som betegnelse på disse boligene er i tabelldelen brukt "Bebodde boliger". For de enkelte hus som er med i tellingen, er det imidlertid hentet inn oppgaver over samlet tall på privatboliger (inkl. ubebodde boliger og boliger med bare midlertidig bosatte). Tallene på boliger i alt i tabell 9 gjelder disse boligene.

Rom

Oppgavene over tall på rom refererer seg til boliger som er med i tellingen, og omfatter beboelsesrom på 6 m² eller mer som kan nyttes året rundt. Bortsett fra i tabell 11, er også kjøkken på 6 m² eller mer inkludert. Entré, hall, bad, alkove, hems og rom som bare nyttes i næringsvirksomhet (f.eks. kontor) er ikke med.

Bosatte

Tallene på bosatte omfatter personer registrert som bosatt i privatboliger og således ikke personer som er regnet til felleleshusholdning og personer uten fast bopel.

Hustype

Som våningshus i tilknytning til gårdsdrift er - uansett hustype ellers - regnet hus hvor gårdbrukeren selv, forpakter eller kårfolk var bosatt, men ikke hus for gårdsarbeidere og hus på nedlagte bruk.

Hustypen "Frittliggende enebolig" omfatter hus med én bolig og med minst en halv meters avstand til nærmeste hus (unntatt garasje o.l.).

Til gruppen "Enebolig i rekke, kjede, atrium m.v." er også regnet husenhetene i vertikalt delte tomannsboliger.

Horisontalt delt tomannsbolig er hus med to vanlige leiligheter (som kan ha ulik størrelse) og hvor den ene leiligheten ligger i en etasje over den annen.

Hustypen "Annet småhus" omfatter hus med inntil 2½ etasjer (ekskl. underetasje), unntatt våningshus i tilknytning til gårdsdrift, eneboliger og horisontalt delte tomannsboliger. Hus som har én eller to vanlige leiligheter og hybelleilighet som er skilt ut som egen bolig, er også gruppert under denne hustypen.

Som blokk er regnet hus med 3 etasjer (ekskl. underetasje) eller mer.

Provisorisk boligbygg er hus m.v. som helt eller delvis er tatt i bruk til bolig for 10 år eller mindre (inkl. campingvogner, båter, telt, gammer o.l.).

Gruppen "Forretningsbygg m.v." omfatter hus hvor halvparten eller mindre av golvarealet nyttes til privatboliger, unntatt bygg for felleleshusholdning. Hus med to etasjer og hvor det er forretning i første etasje og bolig i annen etasje, er alltid gruppert under denne hustypen.

Som bygg for felleleshusholdning er regnet hus hvor det for bosatte og/eller midlertidig tilstedeværende er organisert felleleshusholdning. Hus i studentbyer o.l. er imidlertid aldri gruppert her. Av avgrensingsregler som det er gjort rede for under andre avsnitt, går det fram at oppgaver over tall på boliger, rom og bosatte i bygg for felleleshusholdning, bare omfatter privatboliger og rom og bosatte i disse boligene.

Byggeår

Som byggeår er for det enkelte hus regnet det år da minst halvparten av boligene i huset var ferdige til innflytning. Hus som er ombygd, er gruppert etter opprinnelig byggeår.

WC, bad

Boliger med eget wc/egget bad omfatter boliger med wc/bad som bare de bosatte i boligen har rett til å nytte, uten hensyn til om wc/bad ligger i eller utenfor boligen. Som boliger med felles wc/felles bad er regnet boliger som har wc/bad felles med en eller flere andre boliger.

Eier-/leierforhold

Personer med råderett over boligen som de er bosatt i (eier, leier den e.l.), er regnet som boliginnhavere.

Boliginnehavere (f.eks. medlemmer av borettslag) med aksje eller andel som gir borett til boligen, er alltid regnet som leieboere med aksje/andel, også i de tilfelle det er betalt innskott som er høyere enn pålydende verdi av aksjen/andelen.

Leieboere med innskott er boliginnehavere som har betalt innskott (f.eks. obligasjonsinnskott) for å leie boligen, men ikke leieboere som bare har betalt forskott på husleie.

Boliginnehavere som disponerer boligen vederlagsfritt eller som kårbolig, er regnet som leieboere.

En boliginnehaver er regnet å disponere boligen som tjenestebolig når den er stilt til disposisjon i samband med tjenesteforhold på vilkår av at boligen må fraflyttes når tjenesteforholdet opphører, uten hensyn til om det betales husleie eller ikke. Boliger som boliginnehaveren har aksje, andel eller innskott i, er imidlertid aldri regnet som tjenestebolig.

Gjennomsnittstall

Boliger pr. hus er lik tallet på privatboliger i hus som er med i tellingen (inkl. ubebodde boliger og boliger med bare midlertidig tilstedeværende) dividert med tallet på hus som er med i tellingen.

Bebodde boliger pr. hus er lik tallet på privatboliger som er med i tellingen dividert med tallet på hus som er med i tellingen.

Rom pr. bolig er lik tallet på rom (inkl. kjøkken på 6 m^2 eller mer) i privatboliger som er med i tellingen dividert med tallet på disse boligene.

Bosatte pr. bolig er lik tallet på bosatte i privatboliger dividert med tallet på privatboliger som er med i tellingen.

Bosatte pr. rom er lik tallet på bosatte i privatboliger dividert med tallet på rom (inkl. kjøkken på 6 m^2 eller mer) i privatboliger som er med i tellingen.

5. INNDELINGEN I TELLINGSKRETSE

For områder som i 1960 tilhørte herredskommune, er kretsinnstillingen foretatt av Byrådet og etter de samme retningslinjer som i 1960-tellingene. Følgende hovedregler er lagt til grunn for innstillingen:

1. En tellingskrets bør være mest mulig ensartet når det gjelder kommunikasjonsforhold, næringsstruktur og befolkningsutvikling.

2. Kretsgrenser må ikke skjære sogne- eller kommunegrenser.

3. En krets skal bestå enten bare av ett tettbygd strøk, del av tettbygd strøk eller av spredtbygd strøk. Som tettbygd strøk regnes områder med minst 200 bosatte på tellings-tidspunktet og hvor avstanden mellom bolighusene som regel ikke overstiger 50 meter. En hussamling som ligger mer enn 50 meter fra en tettbebyggelse, er imidlertid regnet som en del av det tettbygde strøket dersom hussamlingen naturlig hører sammen med tettbebyggelsen. Andre områder er regnet som spredtbygde strøk og er delt videre opp i tellingskretser.

I 1970-tellingene er det for områder som i 1960 tilhørte herredskommune, bare foretatt følgende endringer i kretsinnstillingen som da ble brukt:

1. Når regulering av kommune- eller sognegrenser førte til at en 1960-krets falt inn under mer enn én kommune eller ett sogn i 1970, er kretsen delt videre opp slik at kretsgrenser ikke skjærer kommune- eller sognegrenser.

2. Grensene for tettbygde strøk (og dermed for tettbygde kretser) er justert i samsvar med bosettingen pr. 1. november 1970 etter reglene for avgrensning av disse strøkene.

3. I de tilfelle avgrensingen i 1960-tellingene av spredtbygde kretser ikke var i samsvar med reglene for kretsinnstilling, er grensene justert i 1970-tellingene.

Innstillingen i tellingskretser av områder som i 1960 tilhørte bykommune, er foretatt av folke-registrene i samråd med kommunale myndigheter. I flere tilfelle er kretsinnstillingen for disse områdene ikke den samme som i 1960-tellingene. I begge tellingene er imidlertid grensene fastlagt slik at de ikke skjærer kommune- eller sognegrenser og at en krets består enten bare av tettbygd strøk eller bare av spredtbygd strøk (avgrenset etter reglene som er nevnt ovenfor).

Tettbygde strøk i områder som i 1960 tilhørte herredskommune, er vanligvis ikke delt opp i flere kretser. Byområder er imidlertid alltid regnet til flere kretser.

I vedlegg 1 er det gitt en kretsfortegnelse, i vedlegg 2 en kartskisse over kretsinnndelingen og i vedlegg 3 et oversiktskart over én eller flere tettbygde kretser.

6. Merknader til tabell 1

I tabell 1 har en generelt sett tatt sikte på å gi tall tilbake til 1801 etter kommuneinndelingen i 1970. Over et så langt tidsrom har det imidlertid skjedd så mange endringer i kommuneinndelingen at det for de fleste kommuner ikke kan gis en sammenliknbar tallserie for hele perioden.

I 1861 ble Tune herred delt i to herreder - Tune og Varteig, og i 1911 ble Rolvsøy skilt ut som eget herred fra Tune. I 1911, 1924 og 1957 ble deler av Tune overført til Sarpsborg bykommune.

I tabell 1 omfatter tallene for 1930-1950 også folketallet (i alt 99 personer pr. 1. november 1960) i området som i 1957 ble overført fra Tune til Sarpsborg.

TABELLER

TABELL 1. FOLKEMENGDEN VED FOLKETELLINGENE 1801-1970¹

ÅR	FOLKE- MENGDE	ÅR	FOLKE- MENGDE	ÅR	FOLKE- MENGDE	ÅR	FOLKE- MENGDE	ÅR	FOLKE- MENGDE	ÅR	FOLKE- MENGDE
1801	1835	1865	1900	1930 ..	7 848	1960 ..	12 832
1815	1845	1875	1910	1946 ..	9 723	1970 ..	15 973
1825	1855	1890	1920	1950 ..	10 299		

1 SE MERKNADER TIL TABELL 1 PÅ SIDE 14

TABELL 2. FOLKEMENGDEN ETTER KJØNN OG INNTEKTSTAKERNES VIKTIGSTE KILDE TIL LIVSOPP HOLD OG NÆRING

VIKTIGSTE KILDE TIL LIVSOPP HOLD OG NÆRING	I ALT	MENN	KVIN- NER	INN- TEKTS- TAKERE	IKKE-INNTEKTSTAKERE					
					I ALT	HUS- MØDRE	ANDRE			
							I ALT	AV DISSE:		UOPP- GITT
								UNDER 16 ÅR	16-24 ÅR	
I ALT	15 973	8 076	7 897	8 150	7 823	2 777	5 046	4 289	647	
INNTEKT AV EGET ARBEID I ALT ..	13 359	6 939	6 420	6 118	7 241	2 572	4 669	4 010	600	
JORDBRUK OG SKOGBRUK M.V. ...	499	279	223	230	272	97	175	135	37	
FISKE M.V. OG HVALFANGST	3									
INDUSTRI M.V.	6 881	3 699	3 182	3 024	3 857	1 420	2 437	2 104	303	
BYGGE- OG ANLEGGSVIRKSOMHET .	1 532	859	673	561	971	345	626	559	60	
VAREHANDEL	1 268	545	723	684	584	188	396	346	42	
SAMFERDSEL	1 209	692	517	533	676	245	431	388	42	
TJENESTEYTENDE NÆRINGER	1 959	858	1 101	1 078	881	277	604	477	116	
UOPPGITT NÆRING	8	7	1	8	-	-	-	-	-	
PENSJON, TRYGD	2 309	985	1 324	1 906	403	175	228	182	29	
FORMUE, LÅN M.V.	121	73	48	89	32	10	22	20	1	
STIPEND M.V.	39	26	13	37	2	1	1	1	-	
UOPPGITT	145	53	92	-	145	19	126	76	17	

TABELL 3. PERSONER 16 ÅR OG OVER ETTER YRKESAKTIVITET, KJØNN OG ALDER

KJØNN OG ALDER	I ALT	UTEN YRKES- AKTI- VITET	MED YRKESAKTIVITET						
			ARBEIDSTID I TIMER						UOPP- GITT
			I ALT	UNDER 100	100- 499	500- 999	1 000 OG MER		
							I ALT	AV DISSE: HELDAGS- ARBEID	
I ALT	11 684	4 689	6 995	61	447	558	5 929	5 090	-
16-19	976	436	540	15	115	59	351	288	-
20-24	1 277	317	960	5	83	81	791	651	-
25-59	6 965	2 136	4 829	38	221	354	4 216	3 673	-
60-66	1 072	554	518	-	20	31	467	392	-
67-69	366	271	95	2	4	11	78	68	-
70 OG OVER	1 028	975	53	1	4	22	26	18	-
MENN I ALT	5 893	1 065	4 828	17	147	171	4 493	4 060	-
16-19	521	190	331	7	55	35	234	191	-
20-24	656	49	607	2	41	36	528	434	-
25-59	3 516	151	3 365	7	34	66	3 258	3 018	-
60-66	520	120	400	-	10	8	382	338	-
67-69	173	93	80	1	4	7	68	62	-
70 OG OVER	507	462	45	-	3	19	23	17	-
KVINNER I ALT	5 791	3 624	2 167	44	300	387	1 436	1 030	-
16-19 I ALT	455	246	209	8	60	24	117	97	-
AV DISSE: GIFTE ...	43	25	18	1	3	3	11	5	-
20-24 I ALT	621	268	353	3	42	45	263	217	-
AV DISSE: GIFTE ...	403	227	176	2	28	23	123	93	-
25-59 I ALT	3 449	1 985	1 464	31	187	288	958	655	-
AV DISSE: GIFTE ...	3 050	1 830	1 220	30	176	266	748	485	-
60-66	552	434	118	-	10	23	85	54	-
67-69	193	178	15	1	-	4	10	6	-
70 OG OVER	521	513	8	1	1	3	3	1	-

TABELL 4. PERSONER 16 ÅR OG OVER MED MINST 100 ARBEIDSTIMER ETTER YRKESSTATUS, ARBEIDSTID, KJØNN OG NÆRING/YRKESOMRADE

NÆRING/YRKESOMRADE	AV DISSE:					ARBEIDSTID I TIMER					
	I ALT	AN- SATTE	SELV- STEN- DIGE	MENN	KVIN- NER	100-999			1 000 OG MER		
						I ALT	MENN	KVIN- NER	I ALT	MENN	KVIN- NER
I ALT	6 934	6 289	518	4 811	2 123	1 005	318	687	5 929	4 493	1 436
NÆRING											
JORDBRUK	261	37	138	186	75	71	32	39	190	154	36
SKOGBRUK M.V.	36	34	1	36	-	2	2	-	34	34	-
FISKE M.V., HVALFANGST	2	2	-	2	-	:	:	-	:	:	-
BERGVERKSDRIFT M.V.	6	5	1	6	-	2	2	-	4	4	-
INDUSTRI	3 166	3 101	61	2 508	658	297	144	153	2 869	2 364	505
BYGGE- OG ANLEGGSVIRKS.	588	501	87	574	14	49	44	5	539	530	9
KRAFT-, VANNFORS. M.V.	84	84	-	75	9	10	:	:	74	:	:
VAREHANDEL	861	721	106	357	504	195	19	176	666	338	328
FINANSINSTITUSJØNER ...	70	70	-	38	32	13	1	12	57	37	20
EIENDOMSDRIFT	3	3	-	1	2	:	:	:	:	:	:
SJØTRANSPORT	231	229	2	209	22	12	7	5	219	202	17
ANNEN SAMFERDSEL	317	250	67	267	50	15	10	5	302	257	45
OFF. ADM. OG FORSVAR ..	232	232	-	179	53	31	20	11	201	159	42
OFF. OG PRIV. TJ.YTING	779	744	33	323	456	198	28	170	581	295	286
LØNT HUSARBEID	62	62	-	-	62	31	-	31	31	-	31
ANNEN TJENESTEYTING ...	228	206	22	43	185	78	2	76	150	41	109
UOPPGITT	8	8	-	7	1	-	-	-	8	7	1
YRKESOMRADE											
TEKNISK, VITENSKAPELIG, HUMANISTISK OG KUNST- NERISK ARBEID I ALT ...	716	679	36	440	276	114	30	84	602	410	192
TEKNISK ARBEID	183	177	6	177	6	9	7	2	174	170	4
MEDISINSK ARBEID	24	14	10	20	4	1	-	1	23	20	3
SYKEPLEIE- OG ANNET PLEIARBEID	154	153	-	10	144	42	2	40	112	8	104
PEDAGOGISK ARBEID ...	202	198	4	113	89	41	10	31	161	103	58
ADM.- OG FORVALTNINGS- ARB., BEDR.- OG ORGANI- SASJONSLEDELSE I ALT ..	161	116	45	150	11	:	1	:	:	149	:
OFFENTLIG ADM.- OG FORVALTNINGSARBEID ..	18	18	-	16	2	:	-	:	:	16	:
BEDR. OG ORG.LEDELSE	143	98	45	134	9	1	1	-	142	133	9
KONTORARBEID	534	531	1	170	364	83	9	74	451	161	290
HANDELSARBEID I ALT ...	691	557	99	271	420	163	14	149	528	257	271
GROSSISTER OG DETALJISTER	96	-	96	73	23	5	5	-	91	68	23
HANDELSREISENDE- OG AGENTURARBEID	40	38	2	37	3	2	1	1	38	36	2
HANDELSARB. FRA KONT. OG DETALJHANDELSARB.	537	501	1	144	393	156	8	148	381	136	245
JORDBRUKS-, SKOGBRUKS- OG FISKEARBEID	316	90	139	241	75	76	37	39	240	204	36
GRUVE- OG SPRENGNINGS- ARBEID M.M.	8	7	1	8	-	2	2	-	6	6	-
TRANSPORT- OG KOMMUNI- KASJONSARBEID I ALT ...	529	471	58	475	54	31	21	10	498	454	44
VEGTRAFIKKARBEID	275	217	58	266	9	21	15	6	254	251	3
POST- OG TELEKOM.ARB.	56	56	-	13	43	3	-	3	53	13	40
INDUSTRI-, BYGGE- OG ANLEGG SARBEID I ALT ...	3 239	3 119	118	2 816	423	274	182	92	2 965	2 634	331
JERN- OG MET.VAREARB.	728	713	15	711	17	34	31	3	694	680	14
ELEKTROARBEID	312	311	1	309	3	13	13	-	299	296	3
TREARBEID	333	284	49	329	4	29	29	-	304	300	4
NÆRINGSMIDDELARBEID .	124	114	10	100	24	13	5	8	111	95	16
KJEMISK PROSESSAR- BEID, TREFOREDINGS- OG PAPIRARBEID	677	676	-	568	109	68	51	17	609	517	92
LASTE-, LOSSE- OG LAGERARBEID	179	177	1	176	3	8	8	-	171	168	3
SERVICEARBEID I ALT ...	637	616	21	139	498	243	5	238	394	134	260
SIVILT OVERVAKNINGS- OG TRYGGINGSARBEID ..	44	44	-	44	-	1	1	-	43	43	-
HOTELL- OG RESTAU- RANTARBEID, HUSARBEID VAKTMESTER- OG	165	165	-	29	136	54	-	54	111	29	82
RENGJØRINGSARBEID ...	259	259	-	38	221	133	3	130	126	35	91
MILITÆRT ARBEID	94	94	-	94	-	17	17	-	77	77	-
UOPPGITT	9	9	-	7	2	-	-	-	9	7	2

1 BARE ET UTVALG AV YRKESOMRÅDER ER SPESIFISERT

TABELL 5. PERSONER 16-69 ÅR ETTER YRKESAKTIVITET, KJØNN OG HØYESTE UTDANNING

KJØNN OG HØYESTE UTDANNING	I ALT	UTEN YRKESAKTIVITET, ARBEIDSTIMER UNDER 100 TIMER ELLER UOPPGITT		MED 100 ARBEIDSTIMER ELLER MER					I 000 TIMER OG MER
		I ALT	AV DISSE: I ALT	100-499 TIMER		500-999 TIMER		I 000 TIMER OG MER	
				I ALT	AV DISSE: ELEVER, STU- DENTER	I ALT	AV DISSE: ELEVER, STU- DENTER		
I ALT	10 656	3 774	494	6 882	443	163	536	98	5 903
MENN I ALT	5 386	620	242	4 766	144	94	152	62	4 470
UNGDOMSSKOLENIVA, 7-9 ÅR, I ALT ..	3 617	451	112	3 166	75	30	81	12	3 010
7-ÅRIG FOLKESKOLE	2 347	365	62	1 982	43	11	50	1	1 889
ALLMENT FAGFELT ELLERS	501	54	34	447	14	10	12	5	421
ADMINISTRASJON OG ØKONOMI	196	5	-	191	4	1	3	1	184
INDUSTRI, HÅNDVERK OG TEKNIKK ..	489	24	14	465	14	8	14	4	437
SAMFERDSEL	40	1	1	39	-	-	-	-	39
JORDBRUK, SKOGBRUK OG FISKE	27	1	-	26	-	-	-	-	26
TJENESTEYTING OG FORSVAR	13	1	1	12	-	-	1	-	11
GYMNASNIVA I, 10 ÅR, I ALT	864	110	90	754	34	31	27	13	693
ALLMENT FAGFELT	486	97	87	389	31	29	17	10	341
ADMINISTRASJON OG ØKONOMI	16	-	-	16	-	-	-	-	16
INDUSTRI, HÅNDVERK OG TEKNIKK ..	138	5	1	133	-	-	6	3	127
SAMFERDSEL	63	2	-	61	-	-	2	-	59
JORDBRUK, SKOGBRUK OG FISKE	91	3	-	88	1	-	1	-	86
TJENESTEYTING OG FORSVAR	68	3	2	65	2	2	1	-	62
GYMNASNIVA II,III, 11-12 ÅR, I ALT	531	45	30	486	21	20	22	19	443
ALLMENT FAGFELT	176	32	30	144	20	19	17	16	107
ADMINISTRASJON OG ØKONOMI	25	-	-	25	-	-	-	-	25
INDUSTRI, HÅNDVERK OG TEKNIKK ..	249	6	-	243	1	1	3	2	239
SAMFERDSEL	39	5	-	34	-	-	2	1	32
JORDBRUK, SKOGBRUK OG FISKE	8	-	-	8	-	-	-	-	8
TJENESTEYTING OG FORSVAR	23	1	-	22	-	-	-	-	22
UNIVERSITETS- OG HØGSKOLENIVA I, 13-14 ÅR, I ALT	228	4	1	224	11	10	16	13	197
UNDERVISNING	41	-	-	41	1	1	1	1	39
ADMINISTRASJON, ØKONOMI, SAMFUNNSVITENSKAP OG JUS	47	1	-	46	7	6	5	4	34
NATURVITENSKAP OG TEKNIKK	124	2	-	122	3	3	8	7	111
UNIVERSITETS-, HØGSKOLENIVA II,III OG FORSKERNIVA, OVER 14 ÅR, I ALT	137	2	2	135	3	3	6	5	126
UNDERVISNING	21	-	-	21	2	2	4	3	15
ADMINISTRASJON, ØKONOMI, SAMFUNNSVITENSKAP OG JUS	18	-	-	18	-	-	-	-	18
NATURVITENSKAP OG TEKNIKK	42	-	-	42	-	-	1	1	41
UOPPGITT ELLER INGEN UTDANNING ...	9	8	7	1	-	-	-	-	1
KVINNER I ALT	5 270	3 154	252	2 116	299	69	384	36	1 433
UNGDOMSSKOLENIVA, 7-9 ÅR, I ALT ..	4 084	2 616	117	1 468	209	27	286	7	973
7-ÅRIG FOLKESKOLE	2 319	1 635	70	684	100	12	150	-	434
ALLMENT FAGFELT ELLERS	1 021	603	40	418	68	11	78	4	272
ADMINISTRASJON OG ØKONOMI	496	224	4	272	29	1	37	2	206
INDUSTRI, HÅNDVERK OG TEKNIKK ..	47	28	1	19	4	1	4	-	11
SAMFERDSEL	-	-	-	-	-	-	-	-	-
HELSEVERN	15	10	-	5	-	-	3	-	2
TJENESTEYTING OG FORSVAR	182	113	2	69	8	2	14	1	47
GYMNASNIVA I, 10 ÅR, I ALT	759	383	87	376	55	25	52	13	269
ALLMENT FAGFELT	675	343	86	332	47	24	46	11	239
ADMINISTRASJON OG ØKONOMI	4	-	-	4	-	-	-	-	4
INDUSTRI, HÅNDVERK OG TEKNIKK ..	8	5	-	3	-	-	1	-	2
SAMFERDSEL	27	14	-	13	1	1	-	-	12
HELSEVERN	36	17	1	19	:	:	:	:	9
TJENESTEYTING OG FORSVAR	5	3	-	2	:	:	:	:	:
GYMNASNIVA II,III, 11-12 ÅR, I ALT	247	104	28	143	20	10	27	6	96
ALLMENT FAGFELT	135	63	28	72	15	10	14	6	43
INDUSTRI, HÅNDVERK OG TEKNIKK ..	10	4	-	6	1	-	2	-	3
SAMFERDSEL	5	3	-	2	:	:	:	:	:
HELSEVERN	68	24	-	44	:	:	:	:	34
TJENESTEYTING OG FORSVAR	20	5	-	15	1	-	2	-	12
UNIVERSITETS- OG HØGSKOLENIVA I, 13-14 ÅR, I ALT	143	35	10	108	12	4	17	9	79
UNDERVISNING	67	9	5	58	5	3	6	3	47
ADMINISTRASJON, ØKONOMI, SAMFUNNSVITENSKAP OG JUS	55	19	4	36	6	1	8	5	22
NATURVITENSKAP OG TEKNIKK	4	2	-	2	:	:	:	-	:
UNIVERSITETS-, HØGSKOLENIVA II,III OG FORSKERNIVA, OVER 14 ÅR, I ALT	22	2	1	20	3	3	2	1	15
UNDERVISNING	13	2	1	11	3	3	1	1	7
UOPPGITT ELLER INGEN UTDANNING ...	15	14	9	1	-	-	-	-	1

I BARE ET UTVALG AV FAGOMRADER ER SPESIFISERT UNDER DE ENKELTE UTDANNINGSNIVAER

TABELL 6. YRKESAKTIVE, SKOLEELEVER OG STUDENTER 16 ÅR OG OVER ETTER KJØNN OG ARBEIDS-/SKOLE-/STUDIESTED
 PR. 1. NOVEMBER 1970

ARBEIDS-/SKOLE-/STUDIESTED	I ALT	1 YRKESAKTIVE			2 SKOLEELEVER OG STUDENTER		
		I ALT	MENN	KVINNER	I ALT	MENN	KVINNER
I ALT	7 236	6 581	4 585	1 996	655	361	294
I KOMMUNEN	2 804	2 636	1 718	918	168	89	79
SARPSBORG	2 847	2 582	1 719	863	265	138	127
FREDRIKSTAD	346	274	200	74	72	45	27
SKJEBERG	197	197	146	51	-	-	-
OSLO	103	48	44	4	55	35	20
BORGE	71	71	58	13	-	-	-
MOSS	58	55	48	7	3	-	3
ANDRE KOMMUNER I FYLKET	169	145	120	25	24	10	14
ANDRE KOMMUNER UTEFOR FYLKET ...	83	37	35	2	46	29	17
ANNET STED	558	536	497	39	22	15	7

1 EKSKL. PERSONER SOM AVTJENTE VERNEPLIKTSTJENESTE OG YRKESAKTIVE SOM IKKE HAR OPPGITT ARBEIDSSTED
 2 EKSKL. SKOLEELEVER OG STUDENTER SOM IKKE HAR OPPGITT SKOLE-/STUDIESTED

TABELL 7. FAMILIER OG PERSONER ETTER FAMILIETYPE OG HUSHOLDNINGSTYPE

HUSHOLDNINGSTYPE	I ALT		FAMI- LIER MED EN PER- SON	FAMILIER MED TO ELLER FLERE PERSONER						
	FAMI- LIER	PER- SONER		I ALT		EKTE- PAR UTEN UGIFTE BARN	EKTEPAR MED UGIFTE BARN		MOR ELLER FAR MED UGIFTE BARN	
				FAMI- LIER	PER- SONER		FAMI- LIER	PER- SONER	FAMI- LIER	PER- SONER
I ALT	5 846	15 973	1 436	4 410	14 537	1 234	2 874	11 293	302	776
PRIVATHUSHOLDNING I ALT .	5 678	15 802	1 271	4 407	14 531	1 231	2 874	11 293	302	776
MED EN FAMILIE	4 807	14 268	725	4 082	13 543	1 144	2 707	10 646	231	609
MED TO FAMILIER	738	1 377	430	308	947	76	162	631	70	164
MED FLERE FAMILIER	133	157	116	17	41	11	5	16	1	3
FELLESHUSHOLDNING	111	114	108	3	6	3	-	-	-	-
ANNEN HUSHOLDNING	57	57	57	-	-	-	-	-	-	-

TABELL 8. PERSONER 16 ÅR OG OVER MED EGEN BOLIG ETTER ALDER, EKTESKAPELIG STATUS OG KJØNN

EKTESKAPELIG STATUS OG KJØNN	I ALT	ALDER								
		16-19	20-24	25-29	30-39	40-49	50-59	60-69	70-79	80 OG OVER
PERSONER 16 ÅR OG OVER I ALT ...	11 684	976	1 277	1 098	1 853	2 070	1 944	1 438	788	240
AV DISSE: MED EGEN BOLIG	9 277	42	604	915	1 731	1 977	1 832	1 334	688	154
MENN I ALT	5 893	521	656	563	938	1 054	961	693	387	120
AV DISSE: MED EGEN BOLIG	4 472	8	219	431	852	988	902	652	340	80
KVINNER I ALT	5 791	455	621	535	915	1 016	983	745	401	120
AV DISSE: MED EGEN BOLIG	4 805	34	385	484	879	989	930	682	348	74
UGIFTE I ALT	2 366	931	627	169	106	117	154	145	96	21
AV DISSE: MED EGEN BOLIG	327	9	22	23	20	46	69	78	54	6
MENN I ALT	1 428	519	420	117	76	89	87	67	44	9
AV DISSE: MED EGEN BOLIG	187	7	11	11	14	38	42	39	22	3
KVINNER I ALT	938	412	207	52	30	28	67	78	52	12
AV DISSE: MED EGEN BOLIG	140	2	11	12	6	8	27	39	32	3
GIFTE OG SEPARERTE I ALT	8 404	45	644	915	1 710	1 876	1 656	1 056	420	82
AV DISSE: MED EGEN BOLIG	8 222	33	579	885	1 683	1 866	1 645	1 045	413	73
MENN I ALT	4 198	2	235	438	848	945	845	573	253	59
AV DISSE: MED EGEN BOLIG	4 108	1	208	418	830	937	840	570	252	52
KVINNER I ALT	4 206	43	409	477	862	931	811	483	167	23
AV DISSE: MED EGEN BOLIG	4 114	32	371	467	853	929	805	475	161	21
FØR GIFTE I ALT	914	-	6	14	37	77	134	237	272	137
AV DISSE: MED EGEN BOLIG	728	-	3	7	28	65	118	211	221	75
MENN I ALT	267	-	1	8	14	20	29	53	90	52
AV DISSE: MED EGEN BOLIG	177	-	-	2	8	13	20	43	66	25
KVINNER I ALT	647	-	5	6	23	57	105	184	182	85
AV DISSE: MED EGEN BOLIG	551	-	3	5	20	52	98	168	155	50

TABELL 9. HUS, BOLIGER, ROM OG BOSATTE ETTER HUSTYPE

	PERMANENT BOLIGBYGG												
	I ALT	I ALT	VA-	FRITT-	ENE-	ANNEN	HORI-	ANNET	BLOKK	PRO-	FOR-	BYGG	UOPP-
			NINGS-	LIGG-	BOLIG		SON-			VI-	RET-	FEL-	
		TILKN.	ENDE	REKKE,	TALT	DEL	SMÅHUS	ISK	BO-	BYGG	LES-	HUS-	TYPE
		TIL	ENE-	KJEDE,	ENE-	TO-		LIG-	BO-	M.V.	HOLD-	NING	
		GÅRDS-	BOLIG	ATRIUM	BOLIG	MANN-		BYGG	LIG-		NING		
		DRIFT		M.V.		BOLIG							
HUS	4 049	3 949	266	2 428	332	-	671	245	7	4	90	6	-
BOLIGER I ALT ...	5 410	5 270	333	2 428	332	-	1 342	629	206	4	120	16	-
AV DISSE: BEBODDE	5 214	5 086	316	2 428	332	-	1 287	546	177	4	108	16	-
ROM	22 900	22 445	1 542	11 959	1 542	-	4 923	1 842	637	10	412	33	-
BOSATTE	15 802	15 491	1 034	7 862	1 183	-	3 511	1 371	530	8	282	21	-
BOLIGER PR. HUS .	1,3	1,3	1,3	1,0	1,0	-	2,0	2,6	29,4	1,0	1,3	2,7	-
ROM PR. BOLIG ...	4,4	4,4	4,9	4,9	4,6	-	3,8	3,4	3,6	2,5	3,8	2,1	-
BOSATTE PR. BOLIG	3,0	3,0	3,3	3,2	3,6	-	2,7	2,5	3,0	2,0	2,6	1,3	-
BOSATTE PR. ROM .	0,7	0,7	0,7	0,7	0,8	-	0,7	0,7	0,8	0,8	0,7	0,6	-

TABELL 10. BEBODDE BOLIGER ETTER HUSTYPE OG BYGGEGÅR, OG HUS, ROM OG BOSATTE ETTER HUSETS BYGGEGÅR

HUSETS BYGGEGÅR	HUS	BEBODDE BOLIGER						BOSATTE					
		I PERMANENTE BOLIGBYGG						ROM	BOSATTE	BE- BOD- DE BO- LIG- ER PR. HUS	ROM	PR. BO- LIG	PR. ROM
		I ALT	I VANINGS-	I ANDRE	I	I							
		TILKN. TIL	HUS I	ENE- OG	TO-	BLOKK-	ANDRE	ROM	BOSATTE	LIG-	BO-	PR.	PR.
		I ALT	GÅRDS-	FRITTL.	OG I	BOLIGER	ER			ER	LIG	LIG	LIG
			DRIFT	OG	SMÅHUS					HUS			
I ALT	4 049	5 214	5 086	2 744	2 165	177	128	22 900	15 802	1,3	4,4	3,0	0,7
1900 OG FØR	448	548	528	373	155	-	20	2 270	1 414	1,2	4,1	2,6	0,6
1901-1910	203	293	277	116	161	-	16	1 148	751	1,4	3,9	2,6	0,7
1911-1920	174	234	232	115	117	-	2	974	597	1,3	4,2	2,6	0,6
1921-1930	280	362	344	186	158	-	18	1 507	981	1,3	4,2	2,7	0,7
1931-1940	426	582	567	251	316	-	15	2 408	1 484	1,4	4,1	2,5	0,6
1941-1945	30	37	35	17	18	-	2	166	105	1,2	4,5	2,8	0,6
1946-1950	201	254	246	141	105	-	8	1 136	699	1,3	4,5	2,8	0,6
1951-1960	952	1 311	1 274	558	716	-	37	5 691	4 067	1,4	4,3	3,1	0,7
1961-1970	1 335	1 593	1 583	987	419	177	10	7 600	5 704	1,2	4,8	3,6	0,8
UCPPGITT	-	-	-	-	-	-	-	-	-	-	-	-	-

TABELL 11. BEBODDE BOLIGER ETTER HUSTYPE OG TALLET PÅ ROM, OG BOSATTE ETTER TALLET PÅ ROM I BOLIGEN

TALLET PÅ ROM, EKSKL. KJØKKEN	BEBODDE BOLIGER						BOSATTE		
	I PERMANENTE BOLIGBYGG						I ALT	PR. ROM	
	I ALT	I VANINGS-	I ANDRE	I	I				
		TILKN. TIL	HUS I	ENE- OG	TO-	BLOKKER	ANDRE	I ALT	PR. ROM
		I ALT	GÅRDS-	FRITTL.	OG I	BOLIGER	ER		
			DRIFT	OG	SMÅHUS				
I ALT	5 214	5 086	2 744	2 165	177	128	15 802	0,7	
0 ROM ELLER UOPPGITT ..	-	-	-	-	-	-	-	-	
1 ROM I ALT	247	220	63	153	4	27	420	1,0	
MED KJØKKEN I ALT ...	212	201	60	137	4	11	381	1,0	
UNDER 6 KVM.	51	51	17	32	2	-	75	1,5	
6 KVM. OG MER	161	150	43	105	2	11	306	1,0	
UTEN KJØKKEN	35	19	3	16	-	16	39	1,1	
2 ROM I ALT	930	898	242	591	65	32	2 174	0,8	
MED KJØKKEN	929	897	242	590	65	32	:	:	
UTEN KJØKKEN	1	1	-	1	-	-	:	:	
3 ROM	1 677	1 644	649	926	69	33	4 764	0,7	
4 ROM	1 484	1 459	1 031	389	39	25	5 213	0,7	
5 ROM	571	562	496	66	-	9	2 100	0,6	
6 ROM	216	214	182	32	-	2	791	0,5	
7 ROM	56	56	51	5	-	-	205	0,5	
8 ROM OG MER	33	33	30	3	-	-	135	0,4	

TABELL 12. BEBODDE BOLIGER, ROM OG BOSATTE ETTER BOLIGTETTHET

	I ALT	BOSATTE PR. ROM, INKL. KJØKKEN PÅ 6 KVM. OG MER								0 ROM ELLER UOPP- GITT	
		UNDER 0,25	0,25- 0,49	0,50- 0,74	0,75- 0,99	1,00- 1,24	1,25- 1,49	1,50- 1,74	1,75- 1,99		2,00 OG MER
		BEBODDE BOLIGER	5 214	124	936	1 777	964	979	231		131
ROM	22 900	707	4 457	7 979	4 545	3 793	848	404	56	111	-
BOSATTE	15 802	130	1 536	4 601	3 578	3 880	1 100	628	99	250	-
ROM PR. BOLIG	4,4	5,7	4,8	4,5	4,7	3,9	3,7	3,1	4,3	1,9	-
BOSATTE PR. BOLIG	3,0	1,0	1,6	2,6	3,7	4,0	4,8	4,8	7,6	4,2	-

TABELL 13. BEBODDE BOLIGER, ROM OG BOSATTE ETTER BOLIGENS UTSTYR

	I ALT	INNLAGT VANN I HUSET								IKKE INN- LAGT VANN I HUSET	UOPP- GITT
		EGET WC		FELLES WC		EGET ELLER FELLES WC OG UTEN BAD		UTEN WC			
		EGET BAD	FELLES BAD	EGET BAD	FELLES BAD	EGET ELLER FELLES WC OG UTEN BAD	EGET ELLER FELLES BAD	UTEN BAD			
		BEBODDE BOLIGER	5 214	5 117	3 420	142	24	91	498		
ROM	22 900	22 607	16 194	492	80	252	1 833	349	3 407	293	-
BOSATTE	15 802	15 582	11 207	351	53	212	1 223	246	2 290	220	-
ROM PR. BOLIG	4,4	4,4	4,7	3,5	3,3	2,8	3,7	4,2	4,0	3,0	-
BOSATTE PR. BOLIG	3,0	3,0	3,3	2,5	2,2	2,3	2,5	2,9	2,7	2,3	-
BOSATTE PR. ROM	0,7	0,7	0,7	0,7	0,7	0,8	0,7	0,7	0,7	0,8	-

TABELL 14. BEBODDE BOLIGER, ROM OG BOSATTE ETTER EIER-/LEIERFORHOLDET TIL BOLIGEN

	I ALT	BOLIGINNEHAVEREN DISPONERER BOLIGEN SOM								TJEN- ESTE- ELLER FOR- TER- BOLIG	UOPP- GITT
		EIER	LEIEBOER								
			MED AKSJE/ANDEL			UTEN AKSJE/ANDEL					
			I ALT	MED INN- SKOTT	UTEN INN- SKOTT	I ALT	MED INN- SKOTT	UTEN INN- SKOTT			
BEBODDE BOLIGER ...	5 214	3 475	1 609	380	379	1	1 229	80	1 149	130	-
ROM	22 900	16 548	5 810	1 545	1 541	4	4 265	337	3 928	542	-
BOSATTE	15 802	10 860	4 565	1 217	:	:	3 348	284	3 064	377	-
ROM PR. BOLIG	4,4	4,8	3,6	4,1	4,1	4,0	3,5	4,2	3,4	4,2	-
BOSATTE PR. BOLIG .	3,0	3,1	2,8	3,2	:	:	2,7	3,6	2,7	2,9	-
BOSATTE PR. ROM ...	0,7	0,7	0,8	0,8	:	:	0,8	0,8	0,8	0,7	-

TABELL 15. FOLKEMENGDEN ETTER ALDER, KJØNN OG TELLINGSKRETS

TELLINGSKRETS OG KJØNN	I ALT	ALDER									
		UNDER 7	7-15	16-19	20-24	25-29	30-39	40-49	50-59	60-69	70 OG OVER
KOMMUNEN I ALT	15 973	1 899	2 390	976	1 277	1 098	1 853	2 070	1 944	1 438	1 028
MENN I ALT	8 076	966	1 217	521	656	563	938	1 054	961	693	507
UGIFTE	3 611	966	1 217	519	420	117	76	89	87	67	53
GIFTE OG SEPARERTE	4 197	-	-	2	235	438	847	945	845	573	312
FØR GIFTE	268	-	-	-	1	8	15	20	29	53	142
KVINNER I ALT	7 897	933	1 173	455	621	535	915	1 016	983	745	521
UGIFTE	3 044	933	1 173	412	207	52	30	28	67	78	64
GIFTE OG SEPARERTE	4 206	-	-	43	409	477	862	931	811	483	190
FØR GIFTE	647	-	-	-	5	6	23	57	105	184	267
TETTBYGDE KRETSE I ALT ...	14 246	1 733	2 145	841	1 146	1 009	1 710	1 870	1 699	1 246	847
MENN	7 152	878	1 080	447	586	521	855	955	825	597	408
KVINNER	7 094	855	1 065	394	560	488	855	915	874	649	439
01 GREAKER	2 897	344	396	171	263	215	309	352	346	315	186
MENN	1 452	171	206	86	119	126	153	187	168	145	91
KVINNER	1 445	173	190	85	144	89	156	165	178	170	95
02 HANNESTAD	1 621	180	205	79	136	107	145	216	218	186	149
MENN	825	93	116	38	71	59	76	111	102	89	70
KVINNER	796	87	89	41	65	48	69	105	116	97	79
03 ALVIM/BREVIK	1 863	325	316	87	171	174	267	216	162	86	59
MENN	930	150	168	47	89	86	132	113	81	36	28
KVINNER	933	175	148	40	82	88	135	103	81	50	31
07 LANDE	3 501	321	487	224	290	192	374	475	525	388	225
MENN	1 723	160	243	120	154	98	182	233	245	190	98
KVINNER	1 778	161	244	104	136	94	192	242	280	198	127
08 HAFSLUNDØY	2 480	323	399	177	175	178	323	368	253	173	111
MENN	1 259	172	197	96	90	81	160	187	128	87	61
KVINNER	1 221	151	202	81	85	97	163	181	125	86	50
13 BJØRNSTAD	550	64	105	32	35	38	78	67	66	36	29
MENN	279	33	46	17	20	20	37	38	32	19	17
KVINNER	271	31	59	15	15	18	41	29	34	17	12
14 GRÅLUM	1 334	176	237	71	76	105	214	176	129	62	88
MENN	684	99	104	43	43	51	115	86	69	31	43
KVINNER	650	77	133	28	33	54	99	90	60	31	45
SPREDTBYGDE KRETSE I ALT .	1 670	159	240	132	127	86	134	193	234	187	178
MENN	891	84	135	73	69	40	78	94	129	93	96
KVINNER	779	75	105	59	58	46	56	99	105	94	82
04 GRÅLUM	34	4	4	4	4	-	2	4	7	4	1
MENN	18	3	3	2	2	-	-	2	4	2	-
KVINNER	16	1	1	2	2	-	2	2	3	2	1
05 OPSTAD	338	31	46	31	27	22	25	41	43	32	40
MENN	182	18	24	17	14	10	15	21	26	16	21
KVINNER	156	13	22	14	13	12	10	20	17	16	19
06 SANNE	471	50	66	35	31	33	39	48	63	59	47
MENN	239	24	38	20	13	14	24	23	31	27	25
KVINNER	232	26	28	15	18	19	15	25	32	32	22
09 HOLLEBY	282	26	49	24	19	9	20	41	44	25	25
MENN	155	14	29	13	11	3	12	21	24	12	16
KVINNER	127	12	20	11	8	6	8	20	20	13	9
10 JELSNES	276	20	31	18	26	14	16	29	42	47	33
MENN	156	12	17	11	17	9	9	12	24	25	20
KVINNER	120	8	14	7	9	5	7	17	18	22	13
11 MINGE	100	13	23	7	5	1	16	11	10	6	8
MENN	52	6	12	5	3	1	9	5	6	3	2
KVINNER	48	7	11	2	2	-	7	6	4	3	6
12 AGNALT	169	15	21	13	15	7	16	19	25	14	24
MENN	89	7	12	5	9	3	9	10	14	8	12
KVINNER	80	8	9	8	6	4	7	9	11	6	12
UTEN FAST BOPEL I ALT	57	7	5	3	4	3	9	7	11	5	3
MENN	33	4	2	1	1	2	5	5	7	3	3
KVINNER	24	3	3	2	3	1	4	2	4	2	-

TABELL 16. PERSONER 16 AR OG OVER ETTER VIKTIGSTE KILDE TIL LIVSOPP HOLD, NÆRING, KJØNN OG TELLINGSKRETS

		VIKTIGSTE KILDE TIL LIVSOPP HOLD											
		INNTEKT AV EGET ARBEID											
		NÆRING								PEN- SJON, TRYGD		FOR- MUE, LAN, STI- PEND M.V. HUSAR- BEID I HJEM- MET, FORSØR- GET	
TELLINGSKRETS OG KJØNN	I ALT	JORD- SKOG- BRUK, FISKE M.V., HVAL- FANGST		INDU- STRI M.V., BYGGE- OG ANL. VIRK- SOMHET		VARE- HANDEL	SAM- FERD- SEL	TJEN- ESTE- YTENDE NÆR- INGER	UOPP- GITT				
		I ALT											
KOMMUNEN I ALT	11 684	6 118	230	3 585	684	533	1 078	8	1 906	126	3 534		
MENN	5 893	4 599	194	3 038	342	468	550	7	864	88	342		
KVINNER	5 791	1 519	36	547	342	65	528	1	1 042	38	3 192		
TETTBYGDE KRETSE I ALT ...	10 368	5 500	61	3 355	638	495	950	1	1 598	105	3 165		
MENN	5 194	4 114	54	2 831	318	431	479	1	700	76	304		
KVINNER	5 174	1 386	7	524	320	64	471	-	898	29	2 861		
01 GREAKER	2 157	1 111	19	716	125	77	174	-	389	26	631		
MENN	1 075	833	17	601	60	68	87	-	176	22	44		
KVINNER	1 082	278	2	115	65	9	87	-	213	4	587		
02 HANNESTAD	1 236	621	7	388	71	68	87	-	268	8	339		
MENN	616	479	7	327	38	62	45	-	113	3	21		
KVINNER	620	142	-	61	33	6	42	-	155	5	318		
03 ALVIM/BREVIK	1 222	689	4	368	91	88	138	-	114	12	407		
MENN	612	522	3	323	50	78	68	-	49	9	32		
KVINNER	610	167	1	45	41	10	70	-	65	3	375		
07 LANDE	2 693	1 421	6	833	172	107	302	1	411	40	821		
MENN	1 320	1 025	4	694	79	89	158	1	164	30	101		
KVINNER	1 373	396	2	139	93	18	144	-	247	10	720		
08 HAFSLUNDØY	1 758	957	4	657	100	75	121	-	234	8	559		
MENN	890	712	4	549	45	65	49	-	111	6	61		
KVINNER	868	245	-	108	55	10	72	-	123	2	498		
13 BJØRNSTAD	381	217	9	136	21	20	31	-	44	3	117		
MENN	200	168	8	114	13	18	15	-	20	2	10		
KVINNER	181	49	1	22	8	2	16	-	24	1	107		
14 GRALUM	921	484	12	257	58	60	97	-	138	8	291		
MENN	481	375	11	223	33	51	57	-	67	4	35		
KVINNER	440	109	1	34	25	9	40	-	71	4	256		
SPREDTBYGDE KRETSE I ALT .	1 271	607	169	227	46	38	127	-	285	18	361		
MENN	672	475	140	204	24	37	70	-	148	11	38		
KVINNER	599	132	29	23	22	1	57	-	137	7	323		
04 GRALUM	26	11	3	5	-	2	1	-	2	1	12		
MENN	12	9	2	4	-	2	1	-	1	1	1		
KVINNER	14	2	1	1	-	-	-	-	1	-	11		
05 OPSTAD	261	133	32	47	8	7	39	-	46	4	78		
MENN	140	105	28	36	6	7	28	-	24	2	9		
KVINNER	121	28	4	11	2	-	11	-	22	2	69		
06 SANNE	355	174	48	67	17	18	24	-	70	2	109		
MENN	177	134	40	59	9	17	9	-	34	1	8		
KVINNER	178	40	8	8	8	1	15	-	36	1	101		
09 HOLLEBY	207	98	30	36	8	1	23	-	42	5	62		
MENN	112	78	28	34	4	1	11	-	22	3	9		
KVINNER	95	20	2	2	4	-	12	-	20	2	53		
10 JELSNES	225	87	10	43	4	6	24	-	82	3	53		
MENN	127	71	9	43	2	6	11	-	49	2	5		
KVINNER	98	16	1	-	2	-	13	-	33	1	48		
11 MINGE	64	28	14	9	-	4	1	-	13	1	22		
MENN	34	26	13	9	-	4	-	-	4	1	3		
KVINNER	30	2	1	-	-	-	1	-	9	-	19		
12 AGNALT	133	76	32	20	9	-	15	-	30	2	25		
MENN	70	52	20	19	3	-	10	-	14	1	3		
KVINNER	63	24	12	1	6	-	5	-	16	1	22		
UTEN FAST BOPEL I ALT	45	11	-	3	-	-	1	7	23	3	8		
MENN	27	10	-	3	-	-	1	6	16	1	-		
KVINNER	18	1	-	-	-	-	-	1	7	2	8		

TABELL 17. HOVEDTALL FOR HUS OG BEBODDE BOLIGER I DE ENKELTE TELLINGSKRETSETER

TELLINGSKRETS	HUS				BEBODDE BOLIGER							BO-SAT-TE PR. ROM
	AV DISSE:				AV DISSE MED:							
	I ALT	VAN-HUS TILKN. GARDS- DRIFT, FRITTL. ENEBOL.	BYGGEAR		I ALT	INNLAGT VANN I HUSET	EGET WC OG EGET BAD	WC OG BAD ELLERS	EGET ELLER FELLES WC OG UTEN BAD	EGET ELLER FELLES WC OG UTEN WC		
KOMMUNEN I ALT	4 049	2 694	1 153	1 335	5 214	5 117	3 420	257	498	84	0,7	
TETTBYGDE KRETSETER I ALT ...	3 613	2 303	1 064	1 263	4 714	4 673	3 264	242	485	55	0,7	
01 GREÅKER	745	494	183	162	1 024	1 011	603	72	141	21	0,7	
02 HANNESTAD	451	307	111	84	578	568	282	32	88	15	0,7	
03 ALVIM/BREVIK	390	136	75	237	566	565	488	17	22	-	0,7	
07 LANDE	904	535	333	241	1 219	1 213	911	69	134	5	0,7	
08 HAFSLUNDØY	631	429	210	261	772	766	540	24	72	8	0,7	
13 BJØRNSTAD	146	115	67	51	176	174	109	14	20	1	0,7	
14 GRALUM	346	287	85	227	379	376	331	14	8	5	0,7	
SPREDBYGDE KRETSETER I ALT .	436	391	89	72	500	444	156	15	13	29	0,7	
04 GRALUM	7	6	2	1	10	10	3	-	2	1	0,8	
05 OPSTAD	92	77	16	17	113	107	37	11	3	5	0,7	
06 SANNE	126	117	15	17	142	129	41	1	6	5	0,7	
09 HOLLEBY	76	67	20	14	86	71	29	3	2	8	0,7	
10 JELSNES	63	54	14	13	72	65	27	-	-	2	0,7	
11 MINGE	27	26	6	6	27	14	5	-	-	-	0,9	
12 AGNALT	45	44	16	4	50	48	14	-	-	8	0,7	

KRETSFORTEGNELSE

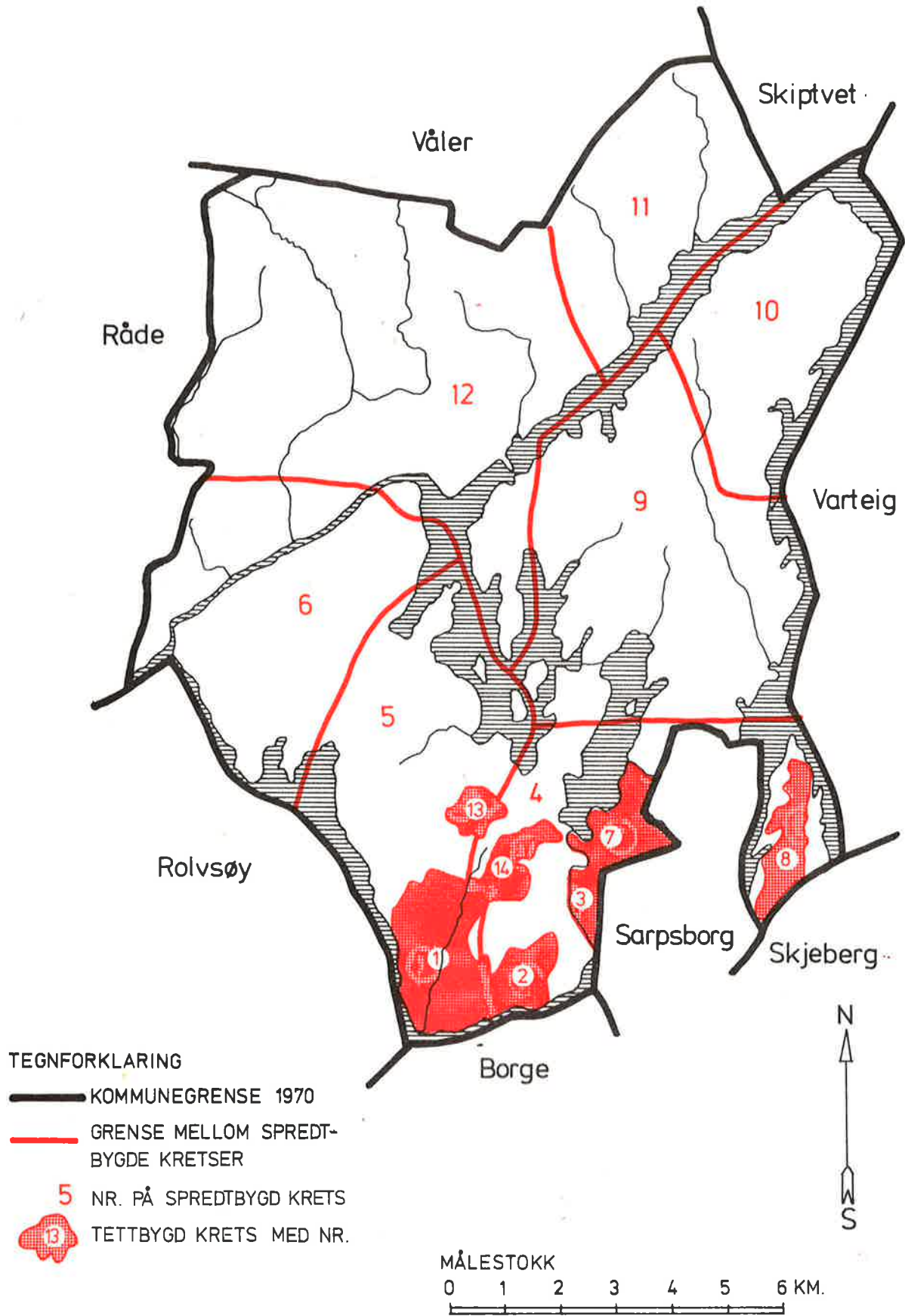
Krets- nr.	Navnet på kretsen	Krets- type ¹⁾	Omfang (Eiendommer med bebodde hus)
0	Uten fast bopel	0	..
1	Greåker	T	A. Braadlandsv., Arveliv., Aspev., Betelv., Bjerkev., Brønnv., Chr. Evensensv., Dalv., Duev., Ekebergv., Enghaugv., Gl. Tindlundv., Greåkerv. like nr. 114-118, nr. 122, 124, 130-132, 134, 136, 137, 139-152, 154-158, 161-163, 165, 167, 168 og 168 A, Grålumv. nr. 1, 3-6, 8, 10, ulike nr. 11-15, nr. 16-18, ulike nr. 19-33 A, nr. 34-41, 51, 51 A, 52, 54, 63, 68, 71, 72, 75, 77, 81, like nr. 84-88, nr. 94, ulike nr. 101-105, nr. 115, 118, 124, 124 A, 130, 140, 142, 150 og 158, Heggv., Hulv., Ing. Qvillersv., Jernbanev., Johan Skausv., Klevav., Lyngv., Meieriv., Midtv., Moastien, Moav., Myråsv., Nye Tindlundv., Olaf Eidsæthersv. nr. 16-18, like nr. 20-28, nr. 29, 30, 32, 33, ulike nr. 37-41, Opstadv. nr. 2, 3, 5-7, 9-11, ulike nr. 13-17, nr. 18-23 B, 25-28, 30-39, 41-45, 48-52 B, 54-59, 61, 63, 64, 66-69, 75-80, 84-86, 88, 90-93, 97, 99, 104, 105, 108 og 112, Orebekkv., Parkv., Pilev., Prinseliv., Rognv., Sandv., Singelv., Siriv. nr. 15 og 33, Sportsv., Steinv., Stevnev., Stovv. nr. 56, 58, 63, 67, 69, 72, 76, like nr. 80-84, nr. 87, 104, 107, 108 og 110, Svalev., Tongav., Tørvet, Trostev., Trudvangv., Utsiktstv., Vekturv., Vestagløtt, Vestfaret, Vetabekkv., Visterv., Østre Greåkerv., gnr. 73 bnr. 1, 15, 25, 40 og 68, gnr. 73/74 bnr. 14/9, gnr. 74 bnr. 8 og 31, gnr. 77 bnr. 89/94, gnr. 78 bnr. 2 og 52. Unntatt bnr. under krets 5.
2	Hannestad	T	Allelv., Bakkev., Barlindy., Bergv., Cirkelv., Damv., Elvebakken, Fjellhøyv., Fjellia, Fjellv., Fredheimv., Gjenv., Greåkerv. like nr. 2-10, nr. 11, 13, 14, 16-18, 20, 23, like nr. 26-30, nr. 32-34, like nr. 36-40, 44-54, nr. 55, like nr. 56-60, nr. 66, 69-72, like nr. 74-86, nr. 87, 88, 90-96, 98, 100-104, 106, 107, like nr. 108-112 og ulike nr. 117-121, Hannestadbakken, Hannestadv., Hareholv., Hasselv., Heimdalsv., Hulv., Idrettsv., Kirkebyv., Langemyrv. nr. 94, 98, 110 og 120, Langstien, Lekev., Lenmannsbakken, Marikosv., Olaf Eidsæthersv. nr. 1, 3, like nr. 4-8, nr. 9-13, 15, Platåv., Seljev., Siriv. nr. 1, 4-6, 8, 9 og 13, Skipperv., Sløyfev., Solbakkv., Stangsv., Stien, Stovv. nr. 10, 15, 17-19, 21, ulike nr. 29-35, nr. 39, like nr. 40-44, nr. 46-52, 54, ulike nr. 55-61, Strømsæthersv., Stupv., Sven Olsensv., Tegleverksv., Villvinn., Yvenv. og Østgårdsv., Langmarka, gnr. 77 bnr. 208, 257, 290 og 291/292, gnr. 79 bnr. 19 og 75, gnr. 80 bnr. 4, gnr. 81 bnr. 53, gnr. 82 bnr. 1. Unntatt bnr. under krets 4.
3	Alvim/Brevik	T	Albert Moeskausv., Brevikv., Evenrødv., Fasanv., Frøyasv., Hørsingsv., Høkv., Jerpev., Johan Gundersensv., Klokkergårdv., Knobelsv., Lerkev., Lundsv. nr. 27, Måkev., Sannesund st. Sarpsborgv., Sisikv., Snarv., Stm. Kolstadsv. nr. 54-60, 62, ulike nr. 63-77, nr. 78-86, 90, Syrin., Ternev. og Tunebakken, gnr. 54 bnr. 1, gnr. 85 bnr. 1 og 25, gnr. 86 bnr. 2, gnr. 87 bnr. 1, gnr. 88 bnr. 1 og 6. Unntatt bnr. under krets 4.
4	Grålum	S	Tunborg, gnr. 47 bnr. 2 og 8, gnr. 49 bnr. 1, 3 Skogli, 4, gnr. 65 bnr. 10.
5	Opstad	S	Bjør, Bukta, Vister, Fjeldli Eidet, Fjellheim Eidet, Haslien, Lundestad, Moseby, Stensbo Eidet, Vister, gnr. 34 bnr. 30, 55 og 72, gnr. 37 bnr. 7, gnr. 40 bnr. 9, 10 og 17, gnr. 41 bnr. 4 Radet Eidet, gnr. 43 bnr. 1 Eidet, 13, 15 og 20, gnr. 44-46, gnr. 47 bnr. 1/3, 6/14 og 7 Bjørnstad, gnr. 48 bnr. 4 festnr. 15, gnr. 48 bnr. 5 og 17, gnr. 67-71, gnr. 72 bnr. 1 og 2, gnr. 73 Gamle Kongev.


1) T = Tettbygd krets. S = Spredtbygd krets,

KRETSFORTEGNELSE (forts.).

Krets- nr.	Navnet på kretsen	Krets- type	Omfang (Eiendommer med bebodde hus)
6	Sanne	S	Eidet Kro, Melleby, Ringsrød, Sanne skole, Strandli, Sørli, Utnehaugen, Østvang, gnr. 29-31, 32/34, 33, gnr. 34 bnr. 2-8, 10, 11, 13-17, 20, 22, 25, 29, 36, 37, 42, 44, 45, 47, 51, 53, 54, 56, 59, 60, 64, 74, 78-80, 84, 86, 87, Enerlund, Holtet, Ødegård, gnr. 34/36, 35, 36, gnr. 37 bnr. 1/2 og 4, gnr. 38, 39, gnr. 40 bnr. 1-3, 6/7 og 20, gnr. 41 bnr. 1/2/3, 4, 5/6, 14, 16, 21-24, 26, gnr. 42, gnr. 43 bnr. 1 Børstad, 2/3, 5/24, 8, 22 og 25.
7	Lande	T	Badstuv., Bakkeli., Bekkev., Brattv., Bungalowv., Elgv., Furubakken, Gartnerv., Gevær., Glomv., Herberge., Herreperv., Ivar Kinns., Kikutv., Kirchoffsv., Kirkev., Kjenshaugv., Kr. Wilhelmsensv., Lindemannsv., Lundgårds., Lundsv. nr. 1, 3, 4, 6, 9 og 13, Lærer Nygårds., Løkkev., Løype., Madam Arnesens., Myrav., Olaf Amundsens., Per Gyntsv., Prestegårds., Prost Bangsv., Prost Krogsv., Råkilv., Sindings., Skogv., Skolev., Skytterv., Solv., Stm. Kolstads., nr. 5, 7, 9-15 og 17-53, Torvv., Triangelv., Trompetv., Tunevannv., Tunev. ulike nr. 1-5, nr. 6-8, like nr. 10-18, ulike nr. 27-31, nr. 39, 42-44 og like nr. 46-56, Utstens., Vestrev., Villav., Vingulmorkv., Vinkelv., Vogtsv. og Åslyv., Bakkeli, Råkil "Forthøgda". Østfold Tekniske skole, gnr. 62 bnr. 41. Unntatt bnr. under krets 4.
8	Hafslundøy	T	Bruv., Edv. Strandsv., Eilertsensv., Faret I, Framv., Gunnarsv., Hagastuv., Helgebyv., Hermesv., Hoppv., Hukelundv., Jupiterv., Kometv., Merkurv., Neptunv., Nesv., Nordbyv., Nylands., Regnbuev., Rundv., Rødsøyv., Saturnv., Skarpnordv., Skiv., Skjeggebyv., Svingen, Tjernv., Tritonv., Trugev., Venusv., Vestbyv., Østhølen og Østliv., Furuheim, gnr. 93 bnr. 1, gnr. 94 bnr. 5, 7 og 81, gnr. 95 bnr. 2, 4, 5 og 46, gnr. 96 bnr. 2, 7 og 14. Unntatt bnr. under krets 4.
9	Holleby	S	Gnr. 1-6, 50-52, gnr. 54 bnr. 1/2/4/5, gnr. 55, gnr. 56 bnr. 1, gnr. 59-61.
10	Jelsnes	S	Fjellheim, Kolstad, Tune Pleiehjem, gnr. 7-9, 11, 12, gnr. 56 bnr. 2, gnr. 57.
11	Minge	S	Haslia, gnr. 13-15, gnr. 16 bnr. 3.
12	Agnalt	S	Agnalt skoles lærerbolig, Agnalt skoles styrebolig, Haugli, gnr. 16 bnr. 1, 2, 4, 5, 7, 11, 15 og 18, gnr. 17-22 og 24-28.
13	Bjørnstad	T	Bjørnev., Briskev., Delev., Gl. Kongev., Gudbrands., Heimv., Hjulv., Hovslagerv., Ilev., Kalnesv. nr. 33, 35-42, 48, like nr. 56-60 og 64-68, Lærer Larsens., Opstadv. nr. 19 B, 192, 194, 195, 197, ulike nr. 201-205, gnr. 47 bnr. 7 Bjørnstad, 19/20 og 24, gnr. 48 bnr. 1, 2, 3/7/10, 4 og 6/8, gnr. 72 bnr. 3. Unntatt bnr. under krets 5.
14	Grålum	T	Bamsev., Bråtev., Gaupefaret, Grålum allé, Grålumv. nr. 165, ulike nr. 173-181, nr. 182, 184-186, 188-191, ulike nr. 195-201, 205-213, nr. 223, 227, like nr. 228-242, 246-260, nr. 264 og 266, Harev., Joh. Nordtugsv., Kalleren, Kalnesv. nr. 1, 3 og 20, Katinka Kjeves., Kitterødv., Knattåsv., Langemyrv. nr. 1 og 3, Lekevoldv., Mosev., Multev., Museumsv., Nybrottsv., Opstadv. like nr. 244-248, Ordf. Karlsens., Rådm. Dalens., Skogliv., Slabrottv., Stubberudv., Svartbekkv., Tingstadv., Tingvollv., Tunev. nr. 67, 69 A, 69 B, 79 A, 79 B, 83, 87, 90-92, 94 og 100, Tyriv., Uglev., Villhagev., Østadv. og Åsv., Kommunelokalet, Tingvollheimen, gnr. 49 bnr. 3 Skogli, gnr. 64 bnr. 4/5/6, gnr. 65 bnr. 1, 2, gnr. 65 bnr. 2 festnr. 14, 15, 17 og 18, gnr. 66 bnr. 2, 3 og 11, gnr. 73 bnr. 7, gnr. 81 bnr. 15 og gnr. 82 bnr. 6.

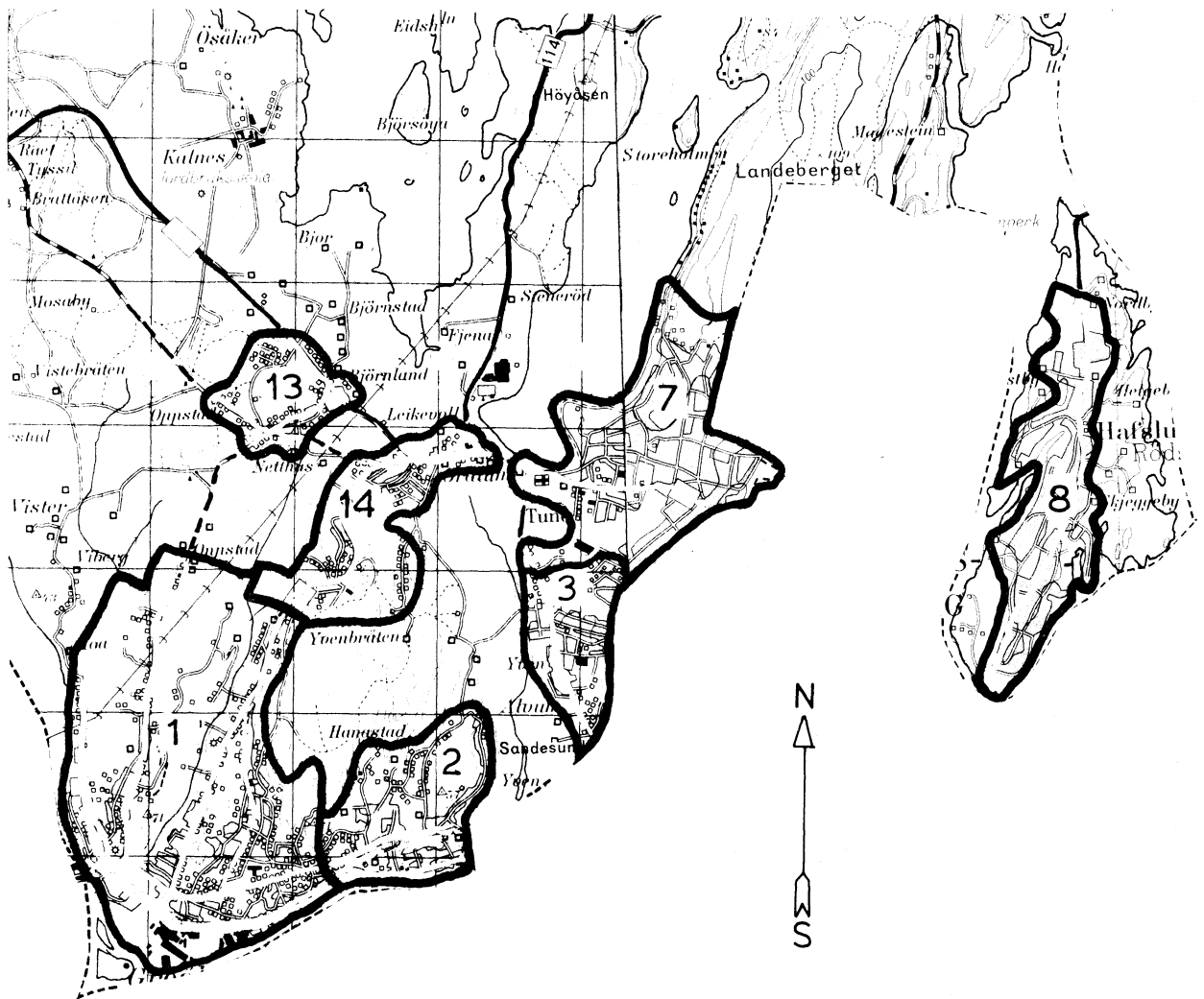
0130 TUNE





0130 TUNE

TETTBYGDE KRETSER



MÅLESTOKK 1: 50 000

0 1 2 3 KM.

TEGNFORKLARING

— KRETSGRENSE 1970

2 NR. PÅ TETTBYGD KRETS

Med samtykke fra Norges Geografiske Oppmåling er N G O's kartmateriale brukt som kartgrunnlag.