

KOMMUNEHEFTE



FOLKE- OG BOLIGTELLING 1980

0620 **HOL**

STATISTISK SENTRALBYRÅ
KONGSVINGER



FOLKE- OG BOLIGTELLING
1. NOVEMBER 1980

0620 HOL

STATISTISK SENTRALBYRÅ
KONGSVINGER 1981

ISBN 82-537-1423-8

FORORD

Hovedformålet med Folke- og bolig telling 1980 var å gi et bilde av befolkningen og levekårene i det norske samfunnet ved å se opplysninger om alder, kjønn, yrke, arbeid, inntekt, utdanning, boforhold o.l. i sammenheng.

Et annet viktig formål var å gi statistikk for mindre geografiske områder, som kommuner og deler av kommuner. De statistiske kommuneheftene gir de første resultatene fra tellingen for å dekke dette formålet. Flere resultater for den enkelte kommune i form av et sett upubliserte tabeller (en "tabellpakke"), vil foreligge kort tid etter at heftene er utgitt. Tabellene vil bli levert som utskrift på papir eller micro-fiche, etter brukerens ønske.

Når kommuneheftene for alle kommuner i et fylke er publisert, vil det bli laget et sammendrag for hele fylket med tabeller som svarer til dem som finnes i kommuneheftene. Når hele landet er dekket med kommunehefter, vil det også bli laget et sammendrag for hele landet. Tilsvarende sammendrag for fylkene og hele landet vil bli laget av den "tabellpakke" som er nevnt foran.

Resultatene fra Folke- og bolig telling 1980 vil ellers bli gitt i tabellpublikasjoner som vil kaste lys over spesielle emner, bl.a. sysselsetting, boligforhold, familier og husholdninger. Resultatene vil også bli vist i kart og diagrammer. Bl.a. vil det bli laget bosettingskart tilsvarende de som ble laget i samband med Folke- og bolig telling 1970.

Statistisk Sentralbyrå, Oslo/Kongsvinger, 30. oktober 1981

Odd Aukrust

Johan-Kristian Tønder

INNHold

	Side
Tabellregister	7
Tekstdel	
1. Opplegg og gjennomføring	8
1.1. Omfang	8
1.2. Grunnlag for statistikken	8
1.3. Datainnsamling	8
2. Feilkilder	9
3. Begreper og kjennemerker	9
3.1. Personkjennemerker	9
3.2. Familie- og husholdningstype	14
3.3. Boligkjennemerker	15
3.4. Inndelingen i grunnkretser	17
4. Bruk av tabellene	17
5. Merknader til tabellene	18
Tabelldel	19
Vedlegg	
1. Grunnkretser i 1980 og tellingskretser i 1970. Endringer i kommuneinndelingen fra 1970 til 1980	35
2. Kart over grunnkretsinnndelingen	37
3. Kart over tettsteder	41
4. Personskjema	43
5. Boligskjema	45

Standardtegn i tabeller

- : Tall kan ikke offentliggjøres
- Null

TABELLREGISTER

	Side
1. Folkemengden ved folketellingene 1801 - 1980	19
2. Folkemengden etter kjønn, ekteskadelig status og alder. 1/11 1980	19
3. Folkemengden etter trossamfunn/viktigste kilde til livsopphold, kjønn og alder. 1/11 1980	19
4. Personer 16-66 år etter yrkesaktivitet, arbeidstid, kjønn og høyeste utdanning. 1/11-79 - 31/10-80	20
5. Personer 16 år og over, etter yrkesaktivitet, arbeidstid, kjønn og alder. 1/11-79 - 31/10-80	21
6. Yrkesaktive 16 år og over, etter alder og næring. 1/11-79 - 31/10-80	21
7. Yrkesaktive 16 år og over, etter kjønn, arbeidstid og næring/yrkesfelt. 1/11-79 - 31/10-80	22
8. Yrkesaktive 16 år og over i arbeid i uka 25/10 - 31/10 1980, etter kjønn, arbeidstid i uken og næring/yrkesfelt	23
9. Yrkesaktive 16 år og over med fast oppmøteplass på arbeid i uka 25/10 - 31/10 1980, etter tallet på arbeidsreiser, reisetid og yrkesfelt/oppmøteplass	24
10. Yrkesaktive 16 år og over med fast arbeidsreise i uka 25/10 - 31/10 1980, etter reise- måte, oppmøteplass, tallet på arbeidsreiser og reisetid	25
11. Boliger etter hustype og tallet på rom. Bosatte etter tallet på rom i boligen. 1/11 1980	26
12. Boliger etter husets byggeår og hustype/eie-/leieform. Bosatte og rom, etter husets byggeår. 1/11 1980	26
13. Boliger etter viktigste kilde til oppvarming og byggeår/installasjon av pipe. Bosatte etter boligens viktigste kilde til oppvarming. 1/11 1980	27
14. Boliger etter sanitærutstyr og tallet på rom. Bosatte etter boligens sanitærutstyr. 1/11 1980	27
15. Boliger, rom og bosatte, etter hustype. 1/11 1980	28
16. Boliger etter eie-/leieform og areal. Bosatte etter eie-/leieforhold til boligen. 1/11 1980	28
17. Boliger, bosatte og rom, etter bosatte pr. rom i boligen. 1/11 1980	28
18. Boliger etter tallet på rom og tallet på bosatte. 1/11 1980	29
19. Familier og personer, etter familietype, husholdningstype og tallet på familier i hus- holdningen/yrkesaktivitet i familien. 1/11 1980	29
20. Familier og personer i privathusholdninger, etter familietype og eie-/leieforhold til boligen/tallet på rom i boligen. 1/11 1980	30
21. Tallet på privathusholdninger med utvalgte kjennetegn for boligstandard, og disponering av personbil. Bosatte i slike husholdninger, etter alder. 1/11 1980	30
22. Folkemengden etter alder, kjønn og type boligstrøk/grunnkrets. 1/11 1980	31
23. Yrkesaktive 16 år og over, etter næring, kjønn og type boligstrøk/grunnkrets. 1/11 1980 ..	32
24. Tallet på privathusholdninger med utvalgte kjennetegn for boligstandard, og disponering av personbil. Boligstrøk/grunnkrets. 1/11 1980	34

1. OPPLÈGG OG GJENNOMFØRING

1.1. Omfang

Folke- og bolig telling 1980 omfatter alle personer (også utenlandske statsborgere) som ifølge Forskrifter om føringen og ordningen av folkeregistrene fastsatt av Statistisk Sentralbyrå den 26. november 1979, var registrert bosatt i Norge på tellingstidspunktet den 1. november 1980.

Boligtellingen har med alle privatboliger (private leieligheter mv.) hvor minst én person var registrert bosatt den 1. november 1980.

Boliger som var ubebodd eller som var bebodd bare av midlertidig tilstedeværende (f.eks. ugifte personer som oppholdt seg utenom foreldrenes hjem på grunn av skolegang, studier), omfattes ikke av tellingen. Det er heller ikke innhentet opplysninger om boliger for forpleide i aldershjem, pleiehjem, barnehjem og andre fellesinstitusjoner.

Enheter hus omfattes ikke av tellingen denne gang. Det gis likevel enkelte opplysninger om det huset som boligen ligger i. I avsnitt 3 er det gjort nærmere rede for bostedsbegrepet (det sted en person skal regnes som bosatt) og boligbegrepet.

1.2. Grunnlag for statistikken

De fleste opplysninger i folke- og bolig tellingen bygger på oppgaver gitt direkte av oppgaverne på egne skjemaer.

Personskjema ble sendt til alle personer som hadde fylt 16 år eller fylte 16 år i løpet av 1980, (se vedlegg 4).

For personer under 16 år fikk Statistisk Sentralbyrå de nødvendige opplysninger fra folkeregisteret i den enkelte kommune.

Opplysningene om den enkelte privatbolig er gitt på eget boligskjema, (se vedlegg 5).

Oppgavene over befolkningens utdanningsbakgrunn er hentet fra utdanningsopplysningene gitt i folketellingen 1970 og "Arkivet for påbegynt og avsluttet utdanning" i Statistisk Sentralbyrå som inneholder alle utdanninger som en person har avsluttet i Norge i perioden 1970 - 1980. I tillegg kommer oppgaver over utenlandsk utdanning gitt i folketellingen 1980.

Oppgaver over alder, kjønn og andre demografiske kjennetegn er hentet fra Det sentrale personregister i Statistisk Sentralbyrå.

Nødvendige oppgaver over de vernepliktige og sivile tjenestepliktige er innhentet gjennom Forsvarets overkommando og Administrasjonen for sivile tjenestepliktige.

Folke- og bolig telling 1980 ble gjennomført med hjemmel i Statistikkloven av 25. april 1907 og Stortingsvedtak av 16. november 1978.

1.3. Datainnsamling

Ved folketellingen i 1980 ble skjemaene sendt i posten direkte til den enkelte person. Før utsendingen tok til, ble navn og adresse påført skjemaene. Det var Det sentrale personregister som dannet grunnlaget for denne påføringen.

Hver person fikk tilsendt sitt eget personskjema sammen med en rettleiding.

I tillegg fikk den eldste personen i familien et boligskjema. Med boligskjemaet fulgte også en svarkonvolutt.

Utfylte personskjema fra alle som bodde i boligen sammen med ett boligskjema ble sendt samlet tilbake i svarkonvolutten. Dersom det bodde flere familier i samme boligen, nyttet familiene samme svarkonvolutt og bare ett boligskjema ble utfylt. Innsamlingsmetoden gav derfor grunnlag for å danne bohusholdninger (se nedenfor) i folke- og bolig tellingen.

Den enkelte person er i tellingen regnet å ha sitt bosted i den bolig hvor vedkommende var registrert bosatt i folkeregisteret 1. november 1980. Innsamlingen av opplysningene viste at enkelte personer bodde i en annen bolig enn der de var registrert bosatt i folkeregisteret. Dette gjaldt bl.a. ugifte studenter og skoleelever som bodde på hybel og som sendte sitt personskjema i samme svarkonvolutt som hybelverten. Dette gjaldt også personer som hadde flyttet kort tid før 1. november 1980 og

som gav opp boligopplysninger på den nye adressen, mens flyttingen først ble registrert i folkeregistret etter 1. november 1980. I slike tilfelle ble personene likevel regnet som bosatt i den boligen/adressen de var registrert på i folkeregisteret 1. november 1980. I avsnitt 3 er det gjort rede for hvilket sted en person skal regnes som bosatt. I samme avsnitt er det også gjort rede for begrepet "bohusholdning".

De personer som ikke hadde svart på folketellingsskjemaene til rett tid, fikk tilsendt en adressert purring.

De som ikke svarte på den adresserte purringen, ble oppsøkt av tellere som krevde inn oppgavene.

2. FEILKILDER

Under gjennomføring og bearbeiding av en statistisk telling vil det alltid kunne oppstå ulike feil som kan gi utslag i tellingsresultatene.

De fleste feilene oppstår vanligvis under oppgaveinnhenting og kommer av uriktige svar eller mangelfullt utfylte skjemaer.

Feil som oppstår under bearbeidingen er først og fremst knyttet til koding av opplysninger, i vårt tilfelle spesielt opplysningene om næring og yrke.

For å få et grunnlag til å vurdere hvor omfattende feilene er, ble det gjennomført en kvalitetskontrollundersøkelse i samband med tellingen.

Resultatene fra denne undersøkelsen blir publisert i serien Statistiske analyser. Resultatene er ventet å foreligge i løpet av 1982 og vil ta for seg sentrale kjennetegn fra boligdelen av tellingen, og kjennetegn for sysselsetting og arbeidsmarked.

3. BEGREPER OG KJENNERMERKER

3.1. Personkjennemerker

Når ikke annet er nevnt, refererer personopplysningene seg til 1. november 1980.

Bosted

Den enkelte person er i tellingen regnet å ha sitt bosted i den kommune og i den bolig hvor vedkommende var registrert som bosatt i folkeregisteret den 1. november 1980. Hovedregelen er at en person skal registreres som bosatt der vedkommende regelmessig tar sin døgnhvile.

De viktigste registreringsreglene er ellers:

Bostedsforhold	Skal registreres som bosatt i
Gift person som pga. arbeid, studier, avtjening av verneplikt e.l. oppholder seg utenom ektefellenes felles bolig	Ektefellenes felles bolig
Ugift person som pga. studier, skolegang eller avtjening av verneplikt oppholder seg utenom foreldrenes/forsørgers bolig	Foreldrenes/forsørgers bolig
Ugift person med eget arbeid og som vanligvis ikke bor hos foreldre/forsørger	Boligen der personen vanligvis bor
Person som pga. ferie, besøk hos kjente, forretningsreise e.l. er fraværende fra boligen der vedkommende vanligvis bor	Boligen der personen vanligvis bor
Person som er forpleid i barnehjem, aldershjem, pleiehjem eller er satt bort i privat pleie	Barnehjemmet, aldershjemmet, pleiehjemmet eller boligen hvor personen er i pleie
Person som er innlagt på sykehus eller anbrakt på arbeidsskole, arbeidsanstalt eller i fengsel	Boligen der personen var bosatt før innleggelsen eller anbringelsen

Personer som ikke kan henføres til en bestemt bolig, er regnet til gruppen "Uten fast bopel". Personer uten fast bopel er som regel registrert som bosatt i den kommunen hvor de sist hadde fast bosted.

I det følgende er begrepet "Bosatt" brukt i samme betydning som begrepet "Registrert bosatt".

Det er ikke innhentet opplysninger om midlertidig bosted. Det kan derfor ikke gis oppgaver over den tilstedeværende befolkning.

Opplysningene fra Folke- og bolig telling 1980 er ikke brukt til å justere opplysningene i folkeregistrene.

Alder

I fordelingen etter alder er den enkelte person gruppert etter alder pr. 31. desember 1980 (Alder = 1980 - fødselsår).

Ekteskapelig status

Det er brukt fire hovedgrupperinger etter ekteskapelig status, nemlig ugifte, gifte, skilte og enker/enkemenn.

Samboende

Med samboende menes personer som lever sammen (i ekteskapsliknende forhold) uten å ha inngått formelt ekteskap.

I gruppen samboende er regnet bare de personer som er registrert bosatt på samme adresse i folkeregisteret 1. november 1980.

Trossamfunn

Det er brukt tre grupperinger etter trossamfunn, nemlig "Den norske kirke", "Trossamfunn utenfor den norske kirke" og "Ikke tilsluttet trossamfunn".

Personer under 16 år er som regel gruppert sammen med sine foreldre. I de tilfelle foreldrene ikke tilhører samme gruppe, er imidlertid barna ført til gruppen for uoppgitt.

Utdanning

Oppgavene over utdanning omfatter enkeltutdanninger på hel- eller deltid av minst 5 måneders normal varighet.

For personer med flere enkeltutdanninger, er den utdanning som har lengst samlet varighet (normal varighet av enkeltutdanningen tillagt varigheten av den forutdanning som kreves) regnet som høyeste utdanning. Av utdanninger med lik samlet varighet, er den som antas å være av størst yrkesmessig betydning, oppfattet som personenes høyeste utdanning. Utdanningsgrupperingen er foretatt etter 1973-utgaven av Standard for utdanningsgruppering i offentlig norsk statistikk (Statistisk Sentralbyrås Håndbøker nr. 28).

Standarden er bygd opp som et pyramidisk klassifikasjonssystem.

Enkeltutdanningene er først ordnet i grove grupper som i standarden kalles utdanningsnivåer. Innenfor hvert nivå er det først foretatt en sortering etter fagfelt, dernest en finere sortering i faggrupper.

Inndelingen i nivåer eller hovedgrupper er foretatt på denne måte:

0. Ingen utdanning og utdanning på førskolenivå (utdanning for 6-åringer og mindre barn)
1. Utdanning på barneskolenivå (1-6 år, førskoleutdanning ikke medregnet)
2. Utdanning på ungdomsskolenivå (7-9 år)
3. Utdanning på gymnasnivå I (10 år)
4. Utdanning på gymnasnivå II (11-12 år)
5. Utdanning på universitets- og høgskolenivå I (13-14 år)
6. Utdanning på universitets- og høgskolenivå II (15-16 år)
7. Utdanning på universitets- og høgskolenivå III (17-18 år)
8. Utdanning på forskernivå (over 18 år)
9. Uoppgitt utdanning.

I tabellene over personenes høyeste utdanning fra folketellingen er gruppene 0 og 9 slått sammen til en gruppe.

Fagfelt er i standarden spesifisert slik:

1. Allment fagfelt
2. Humaniora og estetikk
3. Undervisning
4. Administrasjon, økonomi, samfunnsvitenskap og jus
5. Industri, håndverk, naturvitenskap og teknikk
6. Samferdsel
7. Helsevesen
8. Jordbruk, skogbruk og fiske
9. Tjenesteyting og forsvar.

I tabellene fra folketellingen er bare de viktigste fagfeltene under de forskjellige nivå- eller hovedgruppene spesifisert. De andre fagfelt er slått sammen til en gruppe.

I folketellingen 1970 ble det foretatt en tre-delning av standardens gymnasnivå etter utdanningsvarighet på henholdsvis 10 år, 11 år og 12 år.

I folketellingen 1980 følger inndelingen standardens gruppering, nemlig en gruppering på henholdsvis 10 år og 11-12 år.

Fagutdanninger avsluttet før 1972/73 og som ikke bygger på examen artium, kodes i tellingen 1980 med 8 års allmennutdanning som grunnlag. Fagutdanninger avlagt etter 1972/73 kodes med 9 år som grunnlag.

Viktigste kilde til livsopphold

Personer 16 år og over er gruppert etter den kilde til livsopphold som var viktigst de siste 12 månedene før tellingstidspunktet, dvs. fra 1. november 1979 fram til 1. november 1980. For personer under 16 år bosatt i privathusholdninger er inntekt fra andre personer alltid regnet som viktigste kilde til livsopphold.

For personer under 16 år bosatt i felleleshusholdninger er pensjon, trygd regnet som viktigste kilde til livsopphold.

Med "inntekt av eget arbeid" er ment inntekt av egen yrkesaktivitet.

"Pensjon, trygd" omfatter syketrygd, arbeidsløshetstrygd, forsørgertrygd, uføretrygd, alders-trygd, yrkesskadetrygd, krigspensjon, bedriftspensjon o.l.

Som "stipend, lån, formue, føderåd, leieinntekt eller annen formuesinntekt" regnes også utbetalinger i forbindelse med livsforsikring eller individuell pensjonsforsikring. Underhold fra andre enn privatpersoner (f.eks. stønader fra det offentlige, institusjoner eller bedrifter), unntatt pensjon og trygd regnes også med her.

Personer som har andre personers inntekt som viktigste kilde til livsopphold er gruppert under "inntekt av eget arbeid eller andre personers arbeid/inntekt". Dette gjelder uansett om inntekten kommer fra arbeid, pensjon, trygd eller stipend, lån mv.

Yrkesaktivitet

I Folke- og bolig telling 1980 er det innhentet oppgaver om yrkesaktiviteten både for de siste 12 månedene før tellingstidspunktet og den siste uka før tellingstidspunktet.

Som yrkesaktivitet er regnet alt arbeid som blir utført mot betaling i form av lønn, inntekt av egen bedrift, provisjon, honorarer o.l. Arbeid som familiemedlem uten fast lønn i familiebedrift (f.eks. gårdsbruk, butikk) og verneplikts-/siviltjeneste er også regnet som yrkesaktivitet.

Som yrkesaktive de siste 12 månedene er regnet personer 16 år og over som utførte yrkesaktivitet av minst 100 timers varighet i denne perioden.

Som yrkesaktive den siste uka før tellingstidspunktet er regnet personer 16 år og over som utførte yrkesaktivitet av minst 1 times varighet i denne uka. Personer som var midlertidig borte fra arbeidet hele uka på grunn av sykdom, permisjon, ferie e.l. er ikke regnet med blant de yrkesaktive.

Arbeidstid

Det er innhentet oppgaver over arbeidstida både for de siste 12 månedene før tellingstidspunktet og den siste uka før tellingstidspunktet.

Arbeidstida omfatter all tid som er medgått til yrkesaktivitet. Arbeidstid som har gått med til forberedelse i tillegg til ordinær arbeidstid, er også regnet med (f.eks. forberedelser i tillegg til ordinær undervisningstid for lærere). Tid som er brukt til skolearbeid, studier og husarbeid for egen familie, er ikke regnet med.

Fravær på grunn av sykdom, permisjon, ferie e.l. er heller ikke regnet med i arbeidstida.

Generelt om grupperingen etter næring, yrke og yrkesstatus

Personer 16 år og over med yrkesaktivitet er gruppert på næring etter arten av virksomheten til den bedrift der den enkelte arbeidet hele tiden eller lengst tid de siste 12 månedene før tellingstidspunktet. Disse personene er videre gruppert på det yrke og den yrkesstatus som de hadde hele tiden eller lengst tid i denne bedriften i 12-månedersperioden.

Personer 16 år og over med yrkesaktivitet siste uka før tellingstidspunktet er gruppert etter den næring og det yrke vedkommende oppgav å ha hatt i den bedriften som den enkelte arbeidet hele tiden eller lengst tid de siste 12 månedene før tellingstidspunktet. Det er således ikke innhentet særskilte oppgaver om de yrkesaktives næring og yrke for den siste uka før tellingstidspunktet.

Næring

Næringsgrupperingen er foretatt etter 1978-utgaven av Standard for næringsgruppering i offentlig norsk statistikk (Statistisk Sentralbyrå's Håndbøker nr. 9).

Denne standarden er i samsvar med International Standard Industrial Classification of All Economic Activities (ISIC).

I standarden er grupperingssystemet utformet som et femsifret pyramidisk system hvor hvert siffer angir et grupperingsnivå. De fem nivåene er gitt følgende betegnelser:

Næring	1-sifret kode
Næringsområde	2-sifret kode
Næringshovedgruppe	3-sifret kode
Næringsgruppe	4-sifret kode
Næringsundergruppe	5-sifret kode

Næringene på 1-sifret nivå har følgende 9 inndelinger:

1. Jordbruk, skogbruk, fiske og fangst
2. Bergverksdrift
3. Industri
4. Kraft- og vannforsyning
5. Bygge- og anleggsvirksomhet
6. Varehandel, hotell- og restaurantvirksomhet
7. Transport, lagring, post og telekommunikasjoner
8. Bank- og finansieringsvirksomhet, forsikringsvirksomhet, eiendomsdrift og forretningsmessig tjenesteyting
9. Offentlig, sosial og privat tjenesteyting.

En oversikt over den videre inndeling i næringsområder mv. finnes i Standard for næringsgruppering.

Næringsgrupperingen i 1980-tellingen er ikke direkte sammenliknbar med næringsgrupperingen i 1970-tellingen. Årsaken til dette er overgangen til ny standard for næringsgruppering i 1972. I folketellingen 1970 ble næringsgrupperingen foretatt etter 1960-utgaven av Standard for næringsgruppering.

Tabeller med sammenliknbare tall mellom tellingene i 1970 og 1980 vil bli publisert en tid etter kommuneheftene i de såkalte "tabellpakkene". Næringsoppgaver med resultater fra 1970-tellingen gruppert etter 1978-utgaven av Standard for næringsgruppering, vil da bli gitt. I folketellingen 1980 gis det næringsoppgaver ned på næringsgruppe (3-sifret kode).

Yrke

Yrkesgrupperingen er foretatt etter Standard for yrkesgruppering i offentlig norsk statistikk (utgitt av Arbeidsdirektoratet i 1965). Standarden følger i prinsippet 1958-utgaven av International Standard Classification of Occupations (ISCO).

Standarden er bygd opp slik at nær beslektede yrker er ført sammen til såkalte yrkesgrupper, som igjen danner yrkesområder. Disse yrkesområdene er ført sammen til yrkesfelt.

Hvert yrke i klassifiseringen er betegnet med 5-sifret kodenummer:

første siffer angir yrkesfeltet
 første og annet siffer angir yrkesområde
 første - tredje siffer angir yrkesgruppe
 første - femte siffer angir yrke.

Til folketellingen 1980 har Statistisk Sentralbyrå ført nye yrker inn i denne standarden. Den inndelingen i yrkesgrupper som er brukt i 1965-utgaven, er stort sett brukt også her. Videre er en del yrkesgrupper slått sammen og noen er splittet i flere grupper. En ny 3-siffergruppe er tatt med for olje- og gassarbeid. Dessuten er ledende tjenestemenn i kommunal- og fylkeskommunal administrasjon og forvaltning skilt ut som ny gruppe.

Gruppene "Lærere" og "Faglærere i praktiske yrker" er slått sammen til en gruppe.

Opgaver over yrke er i tellingen gitt med på yrkesgruppe (3-sifret kode).

Yrkesstatus

I tellingen er det brukt følgende tre grupperinger etter yrkesstatus:

1. Fast eller midlertidig ansatt
2. Selvstendig
3. Familiemedlem uten fast lønn i familiebedrift.

Personer (også medeiere) som arbeide i firmaer organisert som aksjeselskap, andelslag eller annen selskapsform med begrenset ansvar, er alltid regnet som ansatte.

En person er regnet som selvstendig dersom vedkommende drev virksomhet alene for egen regning eller sammen med andre med ubegrenset ansvar (f.eks. i ansvarlig selskap).

Gruppen "Familiemedlem uten fast lønn i familiebedrift" omfatter personer som arbeide i familievirksomhet uten fast avtalt lønn og som verken var eier eller medeier i virksomheten. Et familiemedlem uten fast lønn kan imidlertid ha vederlag for arbeidet i form av kost og losji, andel av overskott e.l.

I de tilfelle hvor ektefeller arbeide i felles virksomhet (f.eks. gårdsbruk) som ikke var organisert som aksjeselskap e.l., er den ene ektefellen regnet som selvstendig og den andre som familiemedlem uten fast lønn i familiebedrift, med mindre begge ektefellene var registrert som eiere av virksomheten.

Generelt om oppmøteplass, reisehyppighet, reisetid og transportmåte

Kjennemerkene gjelder personer 16 år og over med yrkesaktivitet i siste uka før tellingstidspunktet.

Reisehyppighet, reisetid og transportmåte gjelder yrkesaktive personer med fast oppmøteplass (se oppmøteplass).

Reisetid og transportmåte gjelder yrkesaktive personer med fast arbeidsreise (se reisehyppighet).

Oppmøteplass

Med oppmøteplass forstås en det stedet hvor vedkommende møtte fram ved arbeidsdagens start.

Personer 16 år og over med yrkesaktivitet siste uka før tellingstidspunktet er gruppert etter kommunen den faste oppmøteplassen lå i (rute 1 og 2 i personskjemaet).

Personer som i denne uka møtte på ulike arbeidssteder, var til sjøs e.l., er ikke regnet å ha fast oppmøteplass (rute 3 i personskjemaet).

Reisehyppighet

Med reisehyppighet forstås en det antall ganger vedkommende reiste fra hjemsted til arbeidssted den siste uka før tellingstidspunktet.

Hjemsted er alltid regnet som den boligadresse vedkommende er registrert bosatt på i folkeregisteret. For personer som bodde midlertidig på f.eks. hybel eller brakke i denne uka, er reisen mellom hybel, brakke og arbeidssted ikke medregnet.

For personer som var registrert bosatt på arbeidsstedet er det regnet hvor mange dager vedkommende var på arbeid siste uka før tellingstidspunktet.

Med "fast arbeidsreise" menes personer med fast oppmøteplass og som reiste minst en gang fra hjemsted til arbeidssted i uka før tellingstidspunktet.

Reisetid

Reisetid er reisetiden fra hjemsted (registrert boligadresse) til arbeidssted. Reisetiden er regnet én vei. I reisetiden er gangtid og ventetid under reisen tatt med. Det samme gjelder faste gjøremål som f.eks. å bringe barn til barnehage, dagmamma e.l. Tilfeldige gjøremål og forsinkelser er ikke regnet med.

For pendlere som bodde midlertidig på f.eks. hybel, brakke e.l., er reisetiden regnet fra hjemstedet og fram til arbeidsstedet.

Transportmåte

Med transportmåte forstås de transportmidler vedkommende til vanlig nyttet én vei fra hjemsted til arbeidssted siste uka før tellingstidspunktet.

For personer som ikke reiste på samme måte hver dag, er det regnet med den reisemåten vedkommende nyttet flest dager.

3.2. Familie og husholdningstype

Grupperingene på familie og husholdningstype refererer seg til tellingstidspunktet den 1. november 1980.

Familie

Til én og samme familie er regnet:

1. Ektepar og eventuelle ugifte barn registrert bosatt i samme privatbolig, aldershjem, pleiehjem, e.l.
2. Far/mor med ugifte barn registrert bosatt i samme privatbolig, aldershjem, pleiehjem, pensjonat, hotell e.l.
3. Hver enkelt person som ikke hører inn under noen av de to gruppene som er spesifisert ovenfor (bl.a. personer uten fast bopel). Disse personene danner således hver for seg egen familie (familie med én person).

I familier med ektepar er også tatt med eventuelle ugifte barn av bare den ene ektefellen og ugifte adoptivbarn og stebarn, men ikke fosterbarn.

Av reglene som er nevnt foran går det fram at personer (f.eks. ektefeller) som ikke var registrert bosatt i samme privatbolig, aldershjem, pleiehjem, e.l., aldri er gruppert under samme familie. Videre går det fram at gifte, separerte, skilte, enker og enkemenn ikke i noen tilfelle er regnet til samme familie som foreldrene. Når f.eks. et ektepar bor sammen med en skilt datter, danner ektefellene egen familie og datteren egen familie. Ellers kan nevnes at ugifte søsken som har felles bolig, der ingen av foreldrene er bosatt, hver for seg er regnet som særskilt familie.

Husholdningstype

Det er skilt mellom to husholdningstyper, nemlig privathusholdning og felleshusholdning.

Gruppen "Privathusholdning" omfatter personer som var registrert som bosatt i privat bolig. Denne husholdningstypen er videre splittet opp etter tallet på familier i husholdningen. Som husholdningsenhet er her regnet bolighusholdning. Denne omfatter alle bosatte i samme bolig. Av dette følger at antall privathusholdninger er det samme som antall boliger i tellingen.

Til felleshusholdning er regnet forpleide som var registrert bosatt i aldershjem, barnehjem, pleiehjem e.l.

Betjeningspersonale bosatt ved felleshusholdninger er alltid gruppert under privathusholdning. Det samme gjelder militært personell som var bosatt i militærforlegning.

3.3. Boligkjennemerker

Boligkjennemerkene refererer seg til den boligen der den enkelte var registrert bosatt 1. november 1980.

Bolig (leilighet mv.)

Med leilighet menes f.eks. rekkehusleilighet, leilighet i tomannsbolig, leilighet i leiegård, blokkleilighet, hybelleilighet og hybel med egen inngang. Enebolig regnes også som leilighet.

Hybler uten egen inngang er som hovedregel ikke regnet som egen leilighet.

I hybelbygg er imidlertid hver enkelt hybel alltid regnet som leilighet. Dette gjelder også når flere hybler har felles gang, hall, bad og/eller kjøkken.

Videre er hybler for sykepleiere, legeboliger og rom som disponeres av privathusholdninger i sykehus, militærforlegninger eller felleshusholdninger, alltid regnet som egne leiligheter.

Til en bolig er som hovedregel regnet rom som er bygd (eller ombygd) til bruk for én eller flere personer med fellesskap i kost og losji, og hvor det er adkomst til rommene (rommet) uten at en må gå gjennom en annen bolig.

En bolig vil derfor som regel falle sammen med begrepet leilighet.

I enkelte tilfelle vil en bolig omfatte mer enn én leilighet. Dersom f.eks. ugifte barn bor i egen leilighet (hybel med egen inngang e.l.), men på samme adresse som foreldrene, er som hovedregel barna regnet å høre til samme bolig som foreldrene. I dette tilfelle utgjøres boligen av leiligheten som foreldrene bor i og leiligheten barna bor i. Bare dersom barna er registrert som egen familie i folkeregisteret, er leilighetene regnet som særskilte boliger.

Hybler uten egen inngang som ikke ligger i hybelbygg, institusjon e.l. og som bebos av personer som er registrert i folkeregisteret på vedkommende adresse, er alltid regnet til samme bolig som hovedleiligheten.

Med privatbolig er ment boliger som ikke er bebodd av forpleide i aldershjem, barnehjem og andre felleshusholdninger. Boliger for ansatte (f.eks. sykepleiere) ved institusjoner er således regnet som privatboliger. Det samme gjelder boliger for befal mv. i militærforlegninger.

Det er ikke innhentet oppgaver for boliger som ikke er privatboliger.

I tabellene er "privatboligene" for enkelthets skyld kalt "boliger".

Rom

Opgavene over tall på rom refererer seg til boliger som er med i tellingen, og omfatter beboelsesrom på 6 m² eller mer, og som kan nyttes året rundt. Kjøkken, bad, entré, hall, alkove, hems, trimrom, vaskerom og rom som bare nyttes til næringsvirksomhet (f.eks. kontor) er ikke med.

I 1980-tellingen er det ikke innhentet spesifiserte oppgaver over antall rom i boliger med "mer enn 8 rom", slik som det ble gjort i tellingen i 1970.

I oppgavene for "rom i alt" er tallene for antall rom i boliger med mer enn 8 rom derfor beregnet. For hver enkelt kommune er det laget gjennomsnittstall fra 1970-tellingen, (dvs. gjennomsnittlig antall rom i boliger med mer enn 8 rom). Dette gjennomsnittstallet er brukt for å fastlegge antall rom for boliger med mer enn 8 rom i 1980-tellingen.

Areal

Med boligens areal er ment nettoareal. I tillegg til beboelsesrom på 6 m² eller mer er også tatt med kjøkken, bad, entré, hall o.l.

Rom som er felles for to eller flere boliger, f.eks. felles gang, hall, bad e.l., er ikke regnet med i arealet.

Eie-/leieform

Som eiere er også regnet personer som eier aksje eller andel som gir boret.

Med "vanlig leiekontrakt" menes at vedkommende leier en bolig av en eier etter de regler og avtaler som følger av husleieloven. Vanlig leieforhold uten skriftlig kontrakt er også regnet med her.

Kjøkken

Med kjøkken menes i tellingen en del av boligen som er avgrenset fra andre deler av den, og hvor det er installert utstyr til matlaging for beboerne. Kjøkkenet kan være et eget rom, men trenger ikke være det.

Dersom flere boliger har felles kjøkken, f.eks. hybler i et hybelbygg, er alle boligene regnet å være uten kjøkken.

I størrelsen på kjøkkenet er også medregnet gulvplass til benker, skap o.l.

Viktigste kilde til oppvarming

Dersom to eller flere kilder er like viktige for boligens oppvarming, er begge (alle) disse regnet med.

Husholdningen disponerer bil

Med å disponere bil menes i tellingen å eie/leie bil eller å ha mulighet til privat bruk av f.eks. firmabil.

Stasjonsvogn og varevogn er regnet som personbil bare dersom den brukes også til privatkjøring.

Hustype

Som hus er som hovedregel regnet bygninger som fra kjeller til loft er atskilt fra andre bygninger.

Hver enkelt blokk er derimot regnet som ett hus, selv om det fra kjeller til loft er skillevegg(er) uten gjennomgang i blokken.

I rekkehus er hele rekken av boliger regnet som ett hus.

Som frittliggende enebolig er regnet enebolig med minst en halv meters avstand til nærmeste hus.

Som hustype "enebolig" er også regnet frittliggende eneboliger som inneholder en hybelleilighet, og/eller der ett eller flere rom er brukt som hybel.

Rekkehus er hus med leiligheter som har minst én vegg eller en del av en vegg felles med en annen leilighet. Hus i kjede er hus som er forbundet med et annet hus med garasje, carport, svalgang o.l. Terrassehus er hus med leiligheter som er bygd sammen i en bakkeskråning, og der flere av leilighetene har hele eller deler av taket til leiligheten under som terrasse.

Horisontalt delt tomanns bolig er hus med to vanlige leiligheter (som kan ha ulik størrelse) og hvor den ene leiligheten ligger i en etasje over den annen.

Annet boligbygg med mindre enn 3 etasjer omfatter også eneboliger med mindre enn en halv meters avstand mellom husene.

Gruppen "forretningsbygg mv." omfatter hus hvor halvparten eller mindre av golvarealet nyttes til privatbolig.

Som bygg for felleleshusholdning er regnet hus hvor det for bosatte og/eller midlertidig tilstedeværende er organisert felleleshusholdning.

Oppgaver over tall på boliger, rom og bosatte i bygg for felleleshusholdning omfatter bare privatboliger, rom og bosatte i disse boligene.

Byggeår

Med byggeår menes det året da minst halvparten av boligene i huset var ferdig til innflytting. Hus som er ombygd, er gruppert etter opprinnelig byggeår.

Gjennomsnittstall

Bosatte pr. bolig er lik tallet på bosatte i privatboliger dividert med tallet på privatboliger.

Rom pr. bolig er lik tallet på rom (kjøkken ikke medregnet) i privatboliger dividert med tallet på disse boligene.

Bosatte pr. rom er lik tallet på bosatte i privatboliger dividert med tallet på rom (kjøkken er ikke medregnet) i privatboliger.

3.4. Inndelingen i grunnkretser

Grunnkretsinnndelingen til bruk i folketellingen er foretatt av Byrået i samarbeid med kommunene og brukere av statistikk på regionalt nivå.

Følgende kriterier er lagt til grunn for utarbeidingen av grunnkretsene:

1. Utgangspunktet for grunnkretsinnndelingen er som regel inndelingen i folketellingskretser i 1970. Dersom inndelingen fra 1970 er endret, er det lagt vekt på at grupper av grunnkretser kan sammenliknes med en eller flere tidligere folketellingskretser.
2. Grunnkretsene er utformet slik at de kan være stabile over en rimelig tidsperiode.
3. Grunnkretsene skal bestå av et sammenhengende geografisk område.
4. Grunnkretsene bør være mest mulig ensartet når det gjelder natur- og næringsgrunnlag, kommunikasjonsforhold og bygningsmessig struktur.
5. Folketall og areal bør ikke variere for sterkt. Folketallet kan variere fra under 100 i sterkt spredtbygde strøk til over 1 000 i de tettest utbygde byområdene.

Fordi grunnkretsinnndelingen skal være mest mulig stabil, er den ikke knyttet sammen med en avgrensning av tettbygde strøk, da disse grensene stadig må endres.

Tettstedsavgrensningen er ført videre uavhengig av grunnkretsinnndelingen. Retningslinjene for tettstedsavgrensningen følger i store trekk den som ble praktisert i 1960 og 1970. Hovedkriteriet ved avgrensningen av tettsted er at avstanden mellom husene i en husklynge ikke skal være over 50 meter, men det er tillatt skjønsmessige avvik for områder som ikke kan eller skal bebygges som f.eks. lagerplasser, idrettsanlegg, parker o.l. Området må ha minst 200 bosatte på tellingstidspunktet.

Det er ikke stilt noe krav om at grensene for grunnkretsene skal falle sammen med grensene for kirkesogn, skole- eller valgkretser.

Oppgaver over grunnkretser grupperes også til delområder (bydeler/bygdslag). Disse delområdene består vanligvis av 1 000-3 000 personer i spredtbygde strøk og 3 000-5 000 personer i tettbygde strøk. Et delområde kan f.eks. være et område som sogner til et lokalt sentrum i en kommune.

En oversikt som viser forholdet mellom grunnkretser i 1980 og tellingskretser i 1970, er vist i vedlegg 1.

Kart som viser omfanget av grunnkretsene og tettstedsavgrensningene som det blir gitt resultater for i dette heftet, er vist i vedleggene 2 og 3.

For en nærmere orientering om grunnkretsene mv. vises til heftene "Grunnkretser og tettsteder. Dokumentasjon 1980".

4. BRUK AV TABELLENE

Dette heftet inneholder tabeller for den enkelte kommune. Tabellene i kommuneheftene er inndelt i seks hovedgrupper.

Tabellene 1-3 gir resultater for enkelte demografiske kjennetegn.

Tabellene 4-10 gir hovedresultater for utdanning, yrke, næring, arbeidstid mv. Tabellene 4-7 refererer seg til de siste 12 månedene før tellingstidspunktet. Tabellene 8-10 gir oppgaver for kjennemerker som knytter seg til siste uka før tellingstidspunktet.

Tabellene 11-18 gir resultater for boligdelen av tellingen.

Tabellene 19-21 gir resultater for familier og privathusholdninger.

Tabellene 22-24 gir hovedresultater for befolkning, yrkesaktivitet og boliger på grunnkrets.

5. MERKNADER TIL TABELLENE

Tabell 1:

I tabell 1 har en generelt tatt sikte på å gi tall tilbake til 1801 etter kommuneinndelingen i 1980. Over et så langt tidsrom har det imidlertid skjedd så mange endringer i kommuneinndelingen at det for de fleste kommuner er vanskelig å gi en sammenliknbar tallserie for hele perioden. For de folketellingene hvor det ikke har vært mulig å gi eksakte folketall, inneholder tabellen tall som er beregnet av Norsk Samfunnsvitenskapelig Datatjeneste. Disse tallene er framkommet ved at folketallene for tidligere år er justert på basis av antall personer som blir overført fra en kommune til en annen ved grensereguleringer. Det henvises til NSD for nærmere dokumentasjon.

Hol ble eget herred i 1877 ved deling av Ål herred i to herreder - Ål og Hol. I 1937 ble en del av Uvdal herred overført til Hol.

I tabell 1 gjelder tallene for 1875 og tidligere Hol sogn i Ål herred. Oppgavene for 1930 og tidligere omfatter ikke folketallet (i alt 251 personer pr. 3. desember 1946) i den delen av Uvdal som er overført til Hol.

1)
 TABELL 1. FOLKEMENGDEN VED FOLKETELLINGENE 1801 - 1980

ÅR	FOLKE- MENGDE	ÅR	FOLKE- MENGDE	ÅR	FOLKE- MENGDE	ÅR	FOLKE- MENGDE	ÅR	FOLKE- MENGDE	ÅR	FOLKE- MENGDE
1801 ..	(1714)	1835 ..	(2232)	1865 ..	2218	1900 ..	1901	1930 ..	2500	1960 ..	3909
1815 ..	(1801)	1845 ..	(2399)	1875 ..	2255	1910 ..	2099	1946 ..	3533	1970 ..	4091
1825 ..	(2051)	1855 ..	2312	1890 ..	1922	1920 ..	2247	1950 ..	3949	1980 ..	4623

1) TALLENE I PARENTES ER BEREGNEDE TALL FRA NORSK SAMFUNNSVITENSKAPELIG DATATJENESTE. SE ELLERS MERKNADER TIL TABELL 1 PÅ SIDE 18.

TABELL 2. FOLKEMENGDEN ETTER KJØNN, EKTESKAPLIG STATUS OG ALDER. 1/11 1980

ALDER	I ALT	MENN					KVINNER				
		I ALT	UGIFTE	GIFTE	SEPARERTE ENKEMENN OG SKILTE	I ALT	UGIFTE	GIFTE	ENKER	SEPARERTE OG SKILTE	
I ALT	4623	2291	1094	1067	59	71	2332	992	1061	215	64
0- 6 ÅR .	368	193	193	-	-	-	175	175	-	-	-
7-15 " .	586	299	299	-	-	-	287	287	-	-	-
16-19 " .	320	151	151	-	-	-	169	163	6	-	-
20-24 " .	414	187	163	24	-	-	227	172	53	-	2
25-29 " .	326	172	101	68	-	3	154	51	91	1	11
30-39 " .	619	328	63	236	-	29	291	29	240	3	19
40-49 " .	450	224	23	179	1	21	226	16	192	7	11
50-59 " .	501	249	29	207	2	11	252	22	199	24	7
60-66 " .	391	194	22	159	9	4	197	20	145	26	6
67-69 " .	142	76	6	65	3	2	66	10	40	14	2
70-79 " .	344	150	30	98	21	1	194	29	83	77	5
80 ÅR OG OVER	162	68	14	31	23	-	94	18	12	63	1

TABELL 3. FOLKEMENGDEN ETTER TROSSAMFUNN/VIKTIGSTE KILDE TIL LIVSOPPHOLD, KJØNN OG ALDER. 1/11 1980

KJØNN OG ALDER	I ALT	TROSSAMFUNN				VIKTIGSTE KILDE TIL LIVSOPPHOLD					
		DEN NORSKE KIRKE	TROS- SAMFUNN UTENFOR DEN NORSKE KIRKE	IKKE TIL- SLUTTET NOE TROS- SAMFUNN	UOPP- GITT TROS- SAMFUNN	INNTEKT AV EGET ELLER ANDRE PERSONERS ARBEID	PENSJON/ TRYGD	STIPEND, LÅN, FORMUE E.L.	VERNE- PLIKTS-/ SIVIL- TJENESTE	UOPPGITT KILDE TIL LIVSOPP- HOLD	
I ALT	4623	4238	74	92	219	3367	831	101	30	294	
MENN	2291	2100	29	62	100	1767	350	42	30	102	
0- 6 ÅR	193	168	2	2	21	193	-	-	-	-	
7-15 "	299	270	-	3	26	299	-	-	-	-	
16-19 "	151	146	-	4	1	132	1	7	1	10	
20-24 "	187	160	4	15	8	134	2	13	27	11	
25-29 "	172	145	9	13	5	153	1	11	1	6	
30-39 "	328	297	6	13	12	302	6	3	-	17	
40-49 "	224	207	7	5	5	207	7	1	-	9	
50-59 "	249	238	1	4	6	200	23	2	1	23	
60-66 "	194	185	-	1	8	119	57	2	-	16	
67-69 "	76	74	-	1	1	22	49	2	-	3	
70-79 "	150	146	-	1	3	6	139	-	-	5	
80 ÅR OG OVER ...	68	64	-	-	4	-	65	1	-	2	
KVINNER ..	2332	2138	45	30	119	1600	481	59	-	192	
0- 6 ÅR	175	151	1	1	22	175	-	-	-	-	
7-15 "	287	263	1	1	22	287	-	-	-	-	
16-19 "	169	146	4	2	17	122	-	17	-	30	
20-24 "	227	185	17	5	20	157	8	31	-	31	
25-29 "	154	139	5	6	4	130	6	8	-	10	
30-39 "	291	269	8	7	7	257	10	1	-	23	
40-49 "	226	208	7	4	7	183	22	-	-	21	
50-59 "	252	243	-	2	7	181	40	2	-	29	
60-66 "	197	189	2	2	4	94	67	-	-	36	
67-69 "	66	65	-	-	1	12	53	-	-	1	
70-79 "	194	191	-	-	3	2	186	-	-	6	
80 ÅR OG OVER ...	94	89	-	-	5	-	89	-	-	5	

TABELL 4. PERSONER 16-66 ÅR ETTER YRKESAKTIVITET, ARBEIDSTID, KJØNN OG HØYESTE UTDANNING. 1/11 79 - 31/10 80

KJØNN OG HØYESTE UTDANNING	IKKE YRKESAKTIVE				YRKESAKTIVE						
	I ALT	AV DETTE GIFTE			100-499 TIMER		500-999 TIMER		1 000 TIMER OG OVER		UOPP- GITT ARB.- TID
		I ALT	I ALT	I ALT	I ALT	AV DETTE GIFTE	I ALT	AV DETTE GIFTE	I ALT	AV DETTE GIFTE	
I ALT	3021	580	320	2441	366	173	303	176	1662	1068	110
MENN I ALT	1505	157	58	1348	99	19	82	24	1108	735	59
BARNESKOLENIVÅ, 1-6 ÅR	-	-	-	-	-	-	-	-	-	-	-
UNGDOMSSKOLENIVÅ, 7-9 ÅR, I ALT ..	817	89	41	728	51	9	44	19	589	445	44
FOLKESKOLEUTDANNING	324	48	32	276	11	7	15	12	227	196	23
9-ÅRIG UNGDOMSSKOLE	157	20	1	137	38	-	19	-	75	22	5
UNGDOMSSKOLENIVÅ ELLERS	336	21	8	315	2	2	10	7	287	227	16
GYMNASNIVÅ I, 10 ÅR, I ALT	313	29	10	284	22	4	14	2	238	125	10
ALLMENT FAGFELT	90	8	2	82	6	-	3	1	71	48	2
INDUSTRI, HÅNDVERK OG TEKNIKK ..	100	12	3	88	8	1	7	1	69	25	4
SAMFERDSEL	21	3	2	18	-	-	-	-	17	12	1
HELSEVERN	1	:	:	:	:	:	:	:	:	:	:
JORDBRUK, SKOGBRUK OG FISKE ...	26	1	-	25	2	1	-	-	22	17	1
TJENESTEYTING OG FORSVAR	53	3	2	50	3	1	3	-	43	15	1
GYMNASNIVÅ I ELLERS	22	:	:	20	:	:	:	:	15	7	:
GYMNASNIVÅ II, 11-12 ÅR, I ALT ..	230	18	4	212	18	2	15	1	177	98	2
ALLMENT FAGFELT	70	3	1	67	9	-	4	-	54	21	-
ADMINISTRASJON OG ØKONOMI	27	3	-	24	1	-	3	-	20	13	-
INDUSTRI, HÅNDVERK OG TEKNIKK ..	87	9	3	78	5	1	4	-	68	42	1
SAMFERDSEL	9	:	:	8	:	:	:	:	6	:	:
HELSEVERN	-	-	-	-	-	-	-	-	-	-	-
JORDBRUK, SKOGBRUK OG FISKE ...	15	-	-	15	1	-	2	-	11	6	1
TJENESTEYTING OG FORSVAR	19	1	-	18	-	-	2	1	16	11	-
GYMNASNIVÅ II ELLERS	3	1	-	2	:	:	:	:	:	:	:
UNIVERSITETS- OG HØGSKOLENIVÅ I, 13-14 ÅR I ALT	68	8	2	60	1	1	7	1	52	34	-
UNDERVISNING	13	-	-	13	-	-	1	1	12	8	-
ADMINISTRASJON, ØKONOMI, SAMFUNNSVITENSKAP OG JUS	13	2	-	11	-	-	2	-	9	8	-
NATURVITENSKAP OG TEKNIKK	23	4	1	19	1	1	1	-	17	9	-
HELSEVERN	4	-	-	4	-	-	1	-	3	3	-
UNIV.- OG HØGSKOLENIVÅ I ELLERS UNIV.- OG HØGSKOLENIVÅ II, III OG FORSKERNIVÅ, OVER 14 ÅR, I ALT ..	15	2	1	13	-	-	2	-	11	6	-
UNDERVISNING	42	4	1	38	3	1	1	1	32	25	2
ADMINISTRASJON, ØKONOMI, SAMFUNNSVITENSKAP OG JUS	21	-	-	21	1	1	1	1	18	14	1
NATURVITENSKAP OG TEKNIKK	5	1	-	4	1	-	-	-	3	2	-
UNIV.- OG HØGSKOLENIVÅ II, III OG FORSKERNIVÅ ELLERS	6	1	1	5	1	-	-	-	4	3	-
UOPPGITT, INGEN UTDANNING OG UTDANNING PÅ FØRSKOLENIVÅ	10	2	-	8	-	-	-	-	7	6	1
35	9	-	26	4	2	1	-	20	8	1	
KVINNER I ALT	1516	423	262	1093	267	154	221	152	554	333	51
BARNESKOLENIVÅ, 1-6 ÅR	-	-	-	-	-	-	-	-	-	-	-
UNGDOMSSKOLENIVÅ, 7-9 ÅR, I ALT ..	878	262	188	616	158	101	126	100	306	220	26
FOLKESKOLEUTDANNING	313	119	90	194	41	34	36	32	111	88	6
9-ÅRIG UNGDOMSSKOLE	144	34	11	110	53	9	17	3	38	6	2
UNGDOMSSKOLENIVÅ ELLERS	421	109	87	312	64	58	73	65	157	126	18
GYMNASNIVÅ I, 10 ÅR, I ALT	325	70	47	255	61	32	58	34	122	56	14
ALLMENT FAGFELT	152	42	28	110	30	20	25	18	49	33	6
INDUSTRI, HÅNDVERK OG TEKNIKK ..	7	-	-	7	2	1	1	-	4	2	-
SAMFERDSEL	8	2	2	6	2	2	2	2	2	1	-
HELSEVERN	21	4	4	17	1	-	4	3	10	7	2
JORDBRUK, SKOGBRUK OG FISKE ...	-	-	-	-	-	-	-	-	-	-	-
TJENESTEYTING OG FORSVAR	82	11	5	71	14	5	18	6	35	6	4
GYMNASNIVÅ I ELLERS	55	11	8	44	12	4	8	5	22	7	2
GYMNASNIVÅ II, 11-12 ÅR, I ALT ..	152	28	18	124	30	10	24	8	67	27	3
ALLMENT FAGFELT	75	11	7	64	15	4	14	4	34	11	1
ADMINISTRASJON OG ØKONOMI	27	3	1	24	4	-	5	1	14	5	1
INDUSTRI, HÅNDVERK OG TEKNIKK ..	11	1	-	10	2	1	3	1	5	-	-
SAMFERDSEL	-	-	-	-	-	-	-	-	-	-	-
HELSEVERN	16	2	1	14	4	3	1	1	9	8	-
JORDBRUK, SKOGBRUK OG FISKE ...	6	:	:	:	:	:	:	:	:	:	:
TJENESTEYTING OG FORSVAR	15	9	9	6	2	-	1	1	2	-	1
GYMNASNIVÅ II ELLERS	2	:	:	:	:	:	:	:	:	:	:
UNIVERSITETS- OG HØGSKOLENIVÅ I, 13-14 ÅR, I ALT	64	8	5	56	12	8	8	6	32	20	4
UNDERVISNING	27	-	-	27	5	5	4	3	16	13	2
ADMINISTRASJON, ØKONOMI, SAMFUNNSVITENSKAP OG JUS	11	2	1	9	2	2	2	2	5	2	-
NATURVITENSKAP OG TEKNIKK	1	:	:	:	:	:	:	:	:	:	:
HELSEVERN	10	3	3	7	1	1	-	-	6	3	-
UNIV.- OG HØGSKOLENIVÅ I ELLERS UNIV.- OG HØGSKOLENIVÅ II, III OG FORSKERNIVÅ, OVER 14 ÅR, I ALT ..	15	:	:	12	:	:	:	:	:	:	:
UNDERVISNING	19	1	-	18	5	2	3	3	10	5	-
ADMINISTRASJON, ØKONOMI, SAMFUNNSVITENSKAP OG JUS	15	1	-	14	4	2	2	2	8	4	-
NATURVITENSKAP OG TEKNIKK	-	-	-	-	-	-	-	-	-	-	-
UNIV.- OG HØGSKOLENIVÅ II, III OG FORSKERNIVÅ ELLERS	4	-	-	4	1	-	1	1	2	1	-
UOPPGITT, INGEN UTDANNING OG UTDANNING PÅ FØRSKOLENIVÅ	78	54	4	24	1	1	2	1	17	5	4

TABELL 5. PERSONER 16 ÅR OG OVER, ETTER YRKESAKTIVITET, ARBEIDSTID, KJØNN OG ALDER. 1/11 79 - 31/10 80

KJØNN OG ALDER	I ALT	IKKE YRKES- AKTIVE	YRKESAKTIVE						PRO- SENT YRKES- AKTIVE
			I ALT	ARBEIDSTID. TIMER					
				100- 499	500- 999	1 000- 1 299	1 300 OG OVER	UOPP- GITT	
I ALT	3669	1097	2572	405	320	207	1508	132	70,1
MENN I ALT	1799	357	1442	127	92	73	1076	74	80,2
16-19 ÅR	151	26	125	55	22	6	39	3	82,8
AV DETTE GIFTE	-	-	-	-	-	-	-	-	-
20-24 ÅR	187	26	161	11	17	6	121	6	86,1
AV DETTE GIFTE	24	1	23	-	-	2	21	-	95,8
25-29 ÅR	172	11	161	8	10	9	130	4	93,6
AV DETTE GIFTE	68	2	66	3	1	2	59	1	97,1
30-39 ÅR	328	11	317	8	7	16	270	16	96,6
AV DETTE GIFTE	236	2	234	3	4	12	206	9	99,2
40-49 ÅR	224	9	215	4	5	8	191	7	96,0
AV DETTE GIFTE	179	3	176	2	4	4	160	6	98,3
50-59 ÅR	249	20	229	4	13	13	185	14	92,0
AV DETTE GIFTE	207	11	196	3	10	8	163	12	94,7
60-66 ÅR	194	54	140	9	8	7	107	9	72,2
67-69 ÅR	76	36	40	6	6	5	17	6	52,6
70 ÅR OG OVER	218	164	54	22	4	3	16	9	24,8
KVINNER I ALT	1870	740	1130	278	228	134	432	58	60,4
16-19 ÅR	169	50	119	56	34	5	22	2	70,4
AV DETTE GIFTE	6	5	1	:	:	:	:	:	16,7
20-24 ÅR	227	45	182	42	25	17	89	9	80,2
AV DETTE GIFTE	53	13	40	9	9	4	17	1	75,5
25-29 ÅR	154	38	116	30	25	11	43	7	75,3
AV DETTE GIFTE	91	30	61	20	18	4	16	3	67,0
30-39 ÅR	291	52	239	59	57	36	77	10	82,1
AV DETTE GIFTE	240	46	194	53	53	29	52	7	80,8
40-49 ÅR	226	59	167	23	36	27	74	7	73,9
AV DETTE GIFTE	192	45	147	21	33	24	64	5	76,6
50-59 ÅR	252	85	167	30	25	27	76	9	66,3
AV DETTE GIFTE	199	57	142	27	23	25	61	6	71,4
60-66 ÅR	197	94	103	27	19	9	41	7	52,3
67-69 ÅR	66	49	17	6	3	-	4	4	25,8
70 ÅR OG OVER	288	268	20	5	4	2	6	3	6,9

TABELL 6. YRKESAKTIVE 16 ÅR OG OVER, ETTER ALDER OG NÆRING. 1/11 79 - 31/10 80

NÆRING	I ALT	ALDER. ÅR									PROSENT AV DE YRKES- AKTIVE
		16-19 20-24 25-29 30-39 40-49 50-59 60-66 67-69 70 OG OVER									
		16-19	20-24	25-29	30-39	40-49	50-59	60-66	67-69	70 OG OVER	
I ALT	2572	244	343	277	556	382	396	243	57	74	100,0
JORDBRUK	270	11	14	9	48	34	60	37	15	42	10,5
SKOGBRUK	6	-	-	1	2	-	2	1	-	-	0,2
FISKE OG FANGST	2	-	-	-	2	-	-	-	-	-	0,1
BERGVERKSDRIFT	4	-	1	1	1	1	-	-	-	-	0,2
INDUSTRI I ALT	303	30	31	28	63	36	57	39	10	9	11,8
PRODUKSJON AV NÆRINGSMIDLER, DRIKKEVARER OG TOBAKKSVARER	7	2	2	1	-	1	1	-	-	-	-
PRODUKSJON AV TEKSTILVARER, BEKLEDNINGSVARER, LÆR OG LÆRVARER ..	3	-	3	-	-	-	-	-	-	-	-
PRODUKSJON AV TREVARER	28	3	1	2	8	3	5	1	2	3	-
TREFOREDLING, GRAFISK PRODUKSJON OG FORLAGSVIRKSOMHET	8	2	1	-	4	-	1	-	-	-	-
PROD. AV KJEMISKE PROD., MINERAL- OLJE-, KULL-, GUMMI- OG PLASTPROD. .	32	4	4	5	8	2	7	1	-	1	-
PRODUKSJON AV MINERALSKE PRODUKTER .	3	-	-	-	2	-	-	1	-	-	-
PRODUKSJON AV METALLER	1	-	-	-	1	-	-	-	-	-	-
PRODUKSJON AV VERKSTEDPRODUKTER	216	19	19	20	39	30	41	36	7	5	-
INDUSTRIPRODUKSJON ELLERS	5	-	1	-	1	-	2	-	1	-	-
KRAFT- OG VANNFORSYNING	83	8	7	6	17	19	14	11	1	-	3,2
BYGGE- OG ANLEGGSVIRKSOMHET	337	33	38	41	71	62	52	34	4	2	13,1
VAREHANDEL	283	46	29	23	43	48	53	28	5	8	11,0
HOTELL- OG RESTAURANTDRIFT	428	62	91	62	83	47	42	28	8	5	16,6
LANDTRANSPORT	92	5	14	8	25	11	18	7	3	1	3,6
SJØTRANSPORT	25	1	6	3	7	5	2	1	-	-	1,0
TRANSPORT ELLERS, LAGRING, POST OG TELEKOMMUNIKASJONER	57	5	3	10	14	11	9	4	-	1	2,2
BANK- OG FINANSIERINGSVIRKSOMHET	28	1	4	4	12	4	-	2	1	-	1,1
FORSIKRINGSVIRKSOMHET, EIENDOMSDRIFT OG FORRETN.MESSIG TJENESTEYTING	30	-	4	5	11	4	5	1	-	-	1,2
OFFENTLIG ADMINISTRASJON, FORSVAR, POLITI OG RETTSVESEN	102	5	32	12	17	11	15	7	1	2	4,0
RENOVASJON OG REINGJØRING	1	-	-	-	-	1	-	-	-	-	-
UNDERVISNING OG FORSKNINGSVIRKSOMHET .	88	-	1	11	35	26	13	2	-	-	3,4
HELSE- OG ANDRE SOSIALTJENESTER	266	12	41	36	62	40	44	28	3	-	10,3
KULTURELL TJ.YTING, UNDERH. OG SPORT .	60	9	9	4	20	7	4	5	1	1	2,3
PERSONLIG TJENESTEYTING	80	13	10	11	19	12	6	6	3	-	3,1
UOPPGITT NÆRING	27	3	8	2	4	3	-	2	2	3	1,0

TABELL 7. YRKESAKTIVE 16 ÅR OG OVER, ETTER KJØNN, ARBEIDSTID OG NERING/YRKESFELT. 1/11 79 - 31/10 80

I ALT	MENN					KVINNER					
	I ALT	100-	500-	1 000	UOPP-	I ALT	100-	500-	1 000	UOPP-	
		499	999	TIMER	ARB.-		499	999	TIMER	ARB.-	
	TIMER	TIMER	OG OVER	TID	TIMER	TIMER	OG OVER	TID			
I ALT	2572	1442	127	92	1149	74	1130	278	228	566	58
NERING											
JORDBRUK	270	170	21	10	120	19	100	19	19	55	7
SKOGBRUK	6	6	-	2	3	1	-	-	-	-	-
FISKE OG FANGST	2	-	-	-	-	-	2	:	:	:	:
BERGVERKSDRIFT	4	2	:	:	:	:	2	:	:	:	:
INDUSTRI I ALT	303	234	13	12	198	11	69	12	12	41	4
PRODUKSJON AV NÆRINGS- MIDLER, DRIKKEVARER OG TOBAKKSVARER	7	3	-	-	3	-	4	2	-	2	-
PRODUKSJON AV TEKSTILVARER, BE- KLEDNINGSVARER, LÆR OG LÆRVARER	3	1	:	:	:	:	2	:	:	:	:
PRODUKSJON AV TREVARER	28	22	2	1	18	1	6	-	4	2	-
TREFOREDLING, GRAFISK PRODUKSJON OG FORLAGSVIRKSOMHET	8	4	1	-	3	-	4	1	1	2	-
PRODUKSJON AV KJEMISKE PRODUKTER, MINERALOLJE-, KULL-, GUMMI- OG PLASTPRODUKTER	32	19	2	2	15	-	13	1	2	9	1
PRODUKSJON AV MINERALSKE PRODUKTER	3	3	-	-	3	-	-	-	-	-	-
PRODUKSJON AV METALLER	1	1	:	:	:	:	-	-	-	-	-
PRODUKSJON AV VERKSTEDPRODUKTER	216	180	8	9	154	9	36	6	5	24	1
INDUSTRIPRODUKSJON ELLERS	5	1	:	:	:	:	4	:	:	:	:
KRAFT- OG VANNFORSYNING	83	77	10	2	61	4	6	1	1	4	-
BYGGE- OG ANLEGGSVIRKSOMHET	337	308	27	21	244	16	29	14	1	13	1
VAREHANDEL	283	111	11	9	85	6	172	40	32	96	4
HOTELL- OG RESTAURANTDRIFT	428	148	14	8	119	7	280	73	56	130	21
LANDTRANSPORT	92	87	6	6	72	3	5	-	2	2	1
SJØTRANSPORT	25	20	1	1	17	1	5	-	2	3	-
TRANSPORT ELLERS, LAGRING, POST OG TELEKOMMUNIKASJONER	57	32	3	3	26	-	25	7	5	12	1
BANK- OG FINANSIERINGSVIRKSOMHET ..	28	13	1	-	12	-	15	1	2	12	-
FORSIKRINGSVIRKSOMHET, EIENDOMS- DRIFT OG FORRETNINGSMESSIG TJENESTEYTING	30	20	1	3	14	2	10	1	2	7	-
ØFFENTLIG ADMINISTRASJON, FORSVAR, POLITI OG RETTSVESEN	102	63	1	7	55	-	39	10	10	18	1
RENOVASJON OG REINGJØRING	1	1	:	:	:	:	-	-	-	-	-
UNDERVISNING OG FØRSKNINGS- VIRKSOMHET	88	38	-	1	35	2	50	15	8	24	3
HELSE- OG ANDRE SOSIALTJENESTER ...	266	25	4	1	20	-	241	57	56	119	9
KULTURELL TJENESTEYTING, UNDERHOLD- NING OG SPORT	60	35	5	3	25	2	25	10	8	5	2
PERSONLIG TJENESTEYTING	80	40	4	3	33	-	40	14	5	18	3
UOPPGITT NERING	27	12	5	-	7	-	15	4	6	4	1
YRKESFELT											
TEKNISK, VITENSKAPELIG, HUMANIS- TISK OG KUNSTNERISK ARBEID	286	103	5	6	90	2	183	34	43	100	6
ADMINISTRASJONS- OG FØRVALTNINGS- ARBEID, BEDRIFTS- OG ORGANISASJONS- LEDELSE I ALT	127	104	3	1	98	2	23	3	1	14	5
ØFFENTLIG ADMINISTRASJONS- OG FØRVALTNINGSARBEID	15	13	-	-	13	-	2	:	:	:	:
BEDRIFTS- OG ORGANISASJONSLEDELSE	112	91	3	1	85	2	21	:	:	12	:
KONTORARBEID	144	28	-	-	28	-	116	20	20	74	2
HANDELSARBEID	205	72	7	7	55	3	133	30	25	78	-
JØRDBRUKS-, SKOGBRUKS- OG FISKEARBEID	245	161	22	10	119	10	84	21	13	44	6
GRUVE- OG SPRENGNINGSARBEID M.M. ..	12	12	-	1	11	-	-	-	-	-	-
TRANSPORT OG KOMMUNIKASJONSARBEID ..	135	120	7	9	100	4	15	4	3	7	1
INDUSTRI-, BYGGE- OG ANLEGG- ARBEID I ALT	602	547	48	33	448	18	55	12	11	30	2
JERN- OG METALLVAREARBEID	165	156	8	6	137	5	9	2	1	5	1
ELEKTROARBEID	91	89	7	4	76	2	2	:	:	:	:
TREARBEID	114	110	9	5	92	4	4	-	3	1	-
NÆRINGSMIDDELARBEID	6	4	-	-	4	-	2	:	:	:	:
MASKIN- OG MOTORDRIFT	46	46	4	4	38	-	-	-	-	-	-
LASTE-, LOSSE- OG LAGERARBEID ...	30	18	3	-	14	1	12	1	2	9	-
INDUSTRI-, BYGGE- OG ANLEGGARBEID ELLERS	150	124	17	14	87	6	26	8	5	12	1
SERVICEARBEID	613	166	26	13	123	4	447	143	95	188	21
MILITÆRT ARBEID, UOPPGITT ELLER IKKE IDENTIFISERBART YRKE	203	129	9	12	77	31	74	11	17	31	15

TABELL 8. YRKESAKTIVE 16 ÅR OG OVER I ARBEID I UKA 25/10 - 31/10 1980, ETTER KJØNN, ARBEIDSTID I UKA

OG NÆRING/YRKESFELT	MENN						KVINNER					
	I ALT	30				UOPP- GITT	I ALT	30				UOPP- GITT
		I ALT	1-19 TIMER	20-29 TIMER	OG OVER TIMER			1-19 TIMER	20-29 TIMER	OG OVER TIMER		
I ALT	2014	1197	56	64	1056	21	817	198	148	441	30	
NÆRING												
JØRDBUK	201	133	13	16	101	3	68	17	13	36	2	
SKOGBRUK	5	5	3	1	1	-	-	-	-	-	-	
FISKE OG FANGST	2	-	-	-	-	-	2	:	:	:	:	
BERGVERKSDRIFT	4	2	:	:	:	:	2	:	:	:	:	
INDUSTRI I ALT	266	211	6	6	197	2	55	9	13	30	3	
PRODUKSJON AV NÆRINGS- MIDLER, DRIKKEVARER OG TOBAKKSVARER	6	3	-	-	2	1	3	2	-	-	1	
PRODUKSJON AV TEKSTIL- VARER, BEKLEDDINGS- VARER, LÆR OG LÆRVARER ..	3	1	:	:	:	:	2	:	:	:	:	
PRODUKSJON AV TREVARER ..	25	20	2	-	18	-	5	-	2	2	1	
TREFOREDLING, GRAFISK PRODUKSJON OG FORLAGS- VIRKSOMHET	7	3	-	-	3	-	4	1	1	2	-	
PRODUKSJON AV KJEMISKE PRODUKTER, MINERALOLJE-, KULL-, GUMMI- OG PLAST- PRODUKTER	26	16	-	-	16	-	10	1	1	8	-	
PRODUKSJON AV MINERALSKE PRODUKTER	2	2	:	:	:	:	-	-	-	-	-	
PRODUKSJON AV METALLER ..	1	1	:	:	:	:	-	-	-	-	-	
PRODUKSJON AV VERKSTED- PRODUKTER	194	164	4	6	153	1	30	4	9	16	1	
INDUSTRIPRODUKSJON ELLERS	2	1	:	:	:	:	1	:	:	:	:	
KRAFT- OG VANNFORSYNING ..	69	63	2	1	56	4	6	2	-	4	-	
BYGGE- OG ANLEGGSVIRKSOM- HET	230	258	10	10	234	4	22	8	1	13	-	
VAREHANDEL	215	87	3	-	82	2	128	34	28	61	5	
HOTELL- OG RESTAURANTDRIFT ..	289	112	5	6	99	2	177	28	21	121	7	
LANDTRANSPORT	77	74	3	2	69	-	3	2	1	-	-	
SJØTRANSPORT	15	13	1	-	12	-	2	:	:	:	:	
TRANSPORT ELLERS, LAGRING, POST OG TELEKOMMUNIKASJONER ..	49	28	-	3	25	-	21	4	5	10	2	
BANK- OG FINANSIERINGS- VIRKSOMHET ..	27	12	-	-	12	-	15	1	2	11	1	
FORSIKRINGSVIRKSOMHET, EIENDOMS- DRIFT OG FORRETNINGSMESSIG TJENESTEYTING	23	16	1	-	14	1	7	2	2	3	-	
OFFENTLIG ADMINISTRASJON, FORSVAR, POLITI OG RETTSVESEN	88	56	1	3	52	-	32	12	6	12	2	
RENOVASJON OG REINGJØRING ..	1	1	:	:	:	:	-	-	-	-	-	
UNDERVISNING OG FØRSKNINGS- VIRKSOMHET	79	37	-	8	27	2	42	10	22	10	-	
HELSE- OG ANDRE SOSIAL- TJENESTER	204	22	2	4	16	-	182	50	27	99	6	
KULTURELL TJENESTEYTING, UNDERHOLDNING OG SPORT	37	24	3	1	20	-	13	4	3	6	-	
PERSONLIG TJENESTEYTING ..	65	34	1	1	32	-	31	13	5	14	1	
UOPPGITT NÆRING	18	9	2	2	4	1	9	1	1	6	1	
YRKESFELT												
TEKNISK, VITENSKAPELIG, HUMANISTISK OG KUNSTNERISK ARBEID	238	95	1	11	81	2	143	26	33	81	3	
ADMINISTRASJONS- OG FØRVALTNINGSARBEID, BEDRIFTS- OG ORGANISASJONS- LEDELSE I ALT	107	90	1	1	88	-	17	-	2	14	1	
OFFENTLIG ADMINISTRASJONS- OG FØRVALTNINGSARBEID ..	15	13	-	-	13	-	2	:	:	:	:	
BEDRIFTS- OG ORGANISASJONS- LEDELSE	92	77	1	1	75	-	15	:	:	12	:	
KONTORARBEID	125	28	-	-	25	1	99	20	25	52	2	
HANDELSARBEID	133	35	1	-	53	1	91	21	14	51	3	
JØRDBRUKS-, SKOGBRUKS- OG FISKEARBEID	189	134	15	15	101	3	55	12	12	29	2	
GRUVE- OG SPRENGNINGS- ARBEID M.M. ..	11	11	-	-	11	-	-	-	-	-	-	
TRANSPORT OG KOMMUNIKASJONS- ARBEID	115	104	4	5	95	-	11	3	1	7	-	
INDUSTRI-, BYGGE- OG ANLEGGsarBEID I ALT	511	472	17	15	435	5	39	5	11	19	6	
JERN- OG METALLVAREARBEID ..	152	146	4	4	137	1	6	1	2	3	-	
ELEKTROARBEID	82	80	2	3	74	1	2	:	:	:	:	
TREARBEID	96	93	4	3	86	-	3	-	1	1	1	
NÆRINGSMIDDELARBEID	6	4	-	-	3	1	2	:	:	:	:	
MASKIN- OG MOTORDRIFT ..	39	37	2	1	35	1	-	-	-	-	-	
LASTE-, LOSSE- OG LAGER- ARBEID	25	18	1	-	14	-	10	1	3	5	1	
INDUSTRI-, BYGGE- OG ANLEGGsarBEID ELLERS ..	111	95	4	4	86	1	18	2	5	8	1	
SERVICEARBEID	446	29	9	7	107	2	319	99	48	59	12	
MILITÆRT ARBEID, UOPPGITT ELLER IKKE IDENTIFISERT YRKE ..	120	85	8	10	60	7	43	12	2	23	1	

TABELL 9. YRKESAKTIVE 16 ÅR OG OVER MED FAST OPPMØTEPLASS PÅ ARBEID I UKA 25/10 - 31/10 1980, ETTER TALLET PÅ ARBEIDSREISER, REISETID OG YRKESFELT/OPPMØTEPLASS

I ALT	REISTE IKKE	REISTE 1 GANG			REISTE 2-3 GANGER			REISTE 4 GANGER ELLER FLERE			UOPP-GITT TALL PÅ REISER	
		REISE-TID UNDER 45 MIN	REISE-TID 45 MIN OG OVER	UOPP-GITT	REISE-TID UNDER 45 MIN	REISE-TID 45 MIN OG OVER	UOPP-GITT	REISE-TID UNDER 45 MIN	REISE-TID 45 MIN OG OVER	UOPP-GITT		
I ALT	1814	80	62	39	4	112	18	2	1114	67	20	296
YRKESFELT												
TEKN., VITENSK., HUMANIS-TISK OG KUNSTN. ARBEID ...	225	10	9	-	-	30	2	-	140	9	-	25
OFF. ADM. OG FORVALTN.-ARBEID	14	-	-	1	-	-	-	-	11	-	-	2
BEDRIFTS- OG ORG.LEDELSE .	86	1	2	-	-	4	1	-	61	3	-	14
KONTORARBEID	123	5	6	-	1	15	3	-	77	3	1	12
HANDELSARBEID	138	6	4	-	-	8	2	-	94	7	1	16
JORDBRUKS-, SKOGBRUKS- OG FISKEARBEID	168	4	4	-	1	4	-	-	70	1	10	74
GRUVE OG SPRENGNINGS-ARBEID M.M.	10	3	-	3	1	-	-	-	-	-	-	3
TRANSPORT OG KOMMUNIKASJONSARBEID	97	4	2	1	-	1	-	-	65	7	2	15
INDUSTRI-, BYGGE- OG ANLEGG SARBEID I ALT	466	25	6	26	-	9	9	-	309	19	1	62
JERN- OG METALLV.ARBEID.	148	6	3	5	-	3	1	-	110	9	1	10
ELEKTROARBEID	75	4	1	5	-	1	2	-	40	2	-	20
TREARBEID	80	5	-	5	-	-	1	-	54	5	-	10
NÆRINGSMIDDELARBEID ...	5	-	-	-	-	-	1	-	4	-	-	-
MASKIN- OG MOTORDRIFT ..	33	6	-	4	-	-	2	-	13	1	-	7
LASTE-, LOSSE- OG LAGERARBEID	23	-	1	-	-	1	-	-	19	-	-	2
INDUSTRI-, BYGGE- OG ANLEGG SARBEID ELLERS ...	103	4	1	7	-	4	2	-	69	2	-	14
SERVICEARBEID	402	17	27	6	-	40	1	1	243	17	5	45
MILITÆRT ARBEID, UOPPGITT YRKE	84	5	2	2	1	1	-	1	44	1	-	27
OPPMØTEPLASS OG KJØNN												
INNEN BOSTEDSFYLKET	1587	34	62	9	3	112	9	2	1088	65	18	186
MENN	878	18	17	7	2	15	-	1	675	35	9	98
KVINNER	709	16	45	2	1	96	8	1	413	30	9	88
I BOSTEDSKOMMUNEN	1478	23	60	5	3	107	5	2	1021	58	18	176
MENN	809	12	17	4	2	16	-	1	626	31	9	91
KVINNER	669	11	43	1	1	91	5	1	395	27	9	85
0619 ÅL	88	2	1	1	-	5	1	-	64	6	-	8
MENN	61	2	-	1	-	-	-	-	48	4	-	6
KVINNER	27	-	1	-	-	5	1	-	16	2	-	2
0617 GOL	11	3	-	2	-	-	2	-	3	1	-	-
MENN	2	-	-	1	-	-	-	-	1	-	-	-
KVINNER	9	3	-	1	-	-	2	-	2	1	-	-
0604 KONGSBERG	3	2	-	1	-	-	-	-	-	-	-	-
MENN	3	2	-	1	-	-	-	-	-	-	-	-
KVINNER	-	-	-	-	-	-	-	-	-	-	-	-
0633 NØRE OG UVDAL	3	1	1	-	-	-	-	-	-	-	-	1
MENN	-	-	-	-	-	-	-	-	-	-	-	-
KVINNER	3	1	1	-	-	-	-	-	-	-	-	1
0602 DRAMMEN	2	1	-	-	-	-	-	-	-	-	-	1
MENN	2	1	-	-	-	-	-	-	-	-	-	1
KVINNER	-	-	-	-	-	-	-	-	-	-	-	-
0621 SIGDAL	1	1	-	-	-	-	-	-	-	-	-	-
MENN	1	1	-	-	-	-	-	-	-	-	-	-
KVINNER	-	-	-	-	-	-	-	-	-	-	-	-
ANDRE KOMMUNER I FYLKET.	1	1	-	-	-	-	-	-	-	-	-	-
MENN	-	-	-	-	-	-	-	-	-	-	-	-
KVINNER	1	1	-	-	-	-	-	-	-	-	-	-
UTENFOR FYLKET	92	40	-	30	1	-	10	-	-	2	-	9
MENN	78	32	-	26	1	-	10	-	-	2	-	7
KVINNER	14	8	-	4	-	-	-	-	-	-	-	2
1421 AURLAND	35	6	-	16	-	-	10	-	-	2	-	1
MENN	33	6	-	14	-	-	10	-	-	2	-	1
KVINNER	2	-	-	2	-	-	-	-	-	-	-	-
0301 OSLO	23	14	-	4	1	-	-	-	-	-	-	4
MENN	18	9	-	4	1	-	-	-	-	-	-	4
KVINNER	5	5	-	-	-	-	-	-	-	-	-	-
1233 ULVIK	4	1	-	3	-	-	-	-	-	-	-	-
MENN	3	1	-	2	-	-	-	-	-	-	-	-
KVINNER	1	-	-	1	-	-	-	-	-	-	-	-
0219 BÆRUM	3	2	-	-	-	-	-	-	-	-	-	1
MENN	1	1	-	-	-	-	-	-	-	-	-	-
KVINNER	2	1	-	-	-	-	-	-	-	-	-	1
ANDRE STEDER UTENFOR FYLKET	27	17	-	7	-	-	-	-	-	-	-	3
MENN	23	15	-	6	-	-	-	-	-	-	-	2
KVINNER	4	2	-	1	-	-	-	-	-	-	-	1
IOPPGITT OPPMØTEPLASS	135	6	-	-	-	-	-	-	26	-	2	101

TABELL 10. YRKESAKTIVE 16 ÅR OG OVER MED FAST ARBEIDSREISE I UKA 25/10 - 31/10 1980, ETTER REISEMÅTE,

OPPMØTEPlass, Tallet på arbeidsreiser og reisetid

	I ALT	ETT TRANSPORTMIDDEL						TO ELLER FLERE TRANSPORTMIDLER			UOPP- GITT TRANS- PORT- MIDDEL
		BIL	BUSS	TOG, TRIKK, T-BANE	BÅT	SYKKEL, OVER 10 MIN GANGE	ANNET	BIL OG BUSS/TOG/ TRIKK/ T-BANE/ BÅT	BUSS OG TOG/ TRIKK/ T-BANE/ BÅT	ANDRE KOMBINA- SJONER	
I ALT	1438	637	36	7	1	397	155	16	4	55	130
OPPMØTEPlass, Tallet på arbeidsreiser og reisetid											
OPPMØTEPlass I BOSTEDS-											
KOMMUNEN	1279	518	33	1	1	386	150	14	-	48	128
REISTE 1 GANG	68	17	2	-	-	25	13	1	-	1	9
0-45 MIN	60	14	1	-	-	25	13	1	-	-	6
45 MIN OG OVER	5	3	1	-	-	-	-	-	-	1	-
UOPPGITT REISETID	3	-	-	-	-	-	-	-	-	-	3
REISTE 2-3 GANGER	114	43	11	-	-	37	10	3	-	5	5
0-14 MIN	63	26	1	-	-	21	8	-	-	3	4
15-29 "	35	10	7	-	-	13	-	2	-	2	1
30-44 "	9	4	2	-	-	2	-	1	-	-	-
45 MIN OG OVER	5	3	1	-	-	1	-	-	-	-	-
UOPPGITT REISETID	2	-	-	-	-	-	2	-	-	-	-
REISTE 4 GANGER ELLER FLERE	1097	458	20	1	1	324	127	10	-	42	114
0-14 MIN	712	276	3	-	1	200	112	3	-	20	97
15-29 "	246	117	11	-	-	89	9	7	-	11	2
30-44 "	63	33	4	1	-	15	3	-	-	4	3
45 MIN OG OVER	58	29	2	-	-	18	1	-	-	7	1
UOPPGITT REISETID	18	3	-	-	-	2	2	-	-	-	11
OPPMØTEPlass UTENFOR BOSTEDSKOMMUNEN											
REISTE 1 GANG	131	103	3	4	-	6	2	2	3	7	1
0-45 MIN	37	20	1	4	-	-	1	2	2	6	1
45 MIN OG OVER	2	1	1	-	-	-	-	-	-	-	-
UOPPGITT REISETID	34	19	-	4	-	-	1	2	2	6	-
REISTE 2-3 GANGER	1	-	-	-	-	-	-	-	-	-	1
0-14 MIN	18	17	-	-	-	-	-	-	1	-	-
15-29 "	1	1	-	-	-	-	-	-	-	-	-
30-44 "	3	3	-	-	-	-	-	-	-	-	-
45 MIN OG OVER	1	1	-	-	-	-	-	-	-	-	-
UOPPGITT REISETID	13	12	-	-	-	-	-	-	1	-	-
REISTE 4 GANGER ELLER FLERE	76	66	2	-	-	6	1	-	-	1	-
0-14 MIN	20	14	-	-	-	4	1	-	-	1	-
15-29 "	38	36	1	-	-	1	-	-	-	-	-
30-44 "	9	9	-	-	-	-	-	-	-	-	-
45 MIN OG OVER	9	7	1	-	-	1	-	-	-	-	-
UOPPGITT REISETID	-	-	-	-	-	-	-	-	-	-	-
UOPPGITT OPPMØTEPlass	28	16	-	2	-	5	3	-	1	-	1
KJØNN OG ALDER											
MENN	822	451	2	5	1	168	85	3	1	30	76
16-19 ÅR	56	27	-	1	-	10	14	-	1	1	2
20-24 "	67	40	-	1	1	13	9	-	-	2	1
25-29 "	97	60	-	-	-	17	8	1	-	8	3
30-39 "	208	131	1	2	-	32	19	1	-	3	19
40-49 "	147	87	-	-	-	25	13	1	-	7	14
50-59 "	139	61	1	-	-	43	8	-	-	6	20
60-66 "	78	38	-	1	-	19	10	-	-	3	7
67-69 "	15	5	-	-	-	5	2	-	-	-	3
70 ÅR OG OVER	15	2	-	-	-	4	2	-	-	-	7
KVINNER	616	186	34	2	-	229	70	13	3	25	54
16-19 ÅR	41	10	2	1	-	12	7	3	-	4	2
20-24 "	97	25	2	-	-	34	24	2	1	4	5
25-29 "	65	25	1	-	-	27	4	-	-	5	3
30-39 "	162	67	6	-	-	58	13	3	-	5	10
40-49 "	105	32	8	1	-	35	8	1	1	5	14
50-59 "	90	24	6	-	-	34	7	3	1	2	13
60-66 "	50	3	8	-	-	27	5	1	-	-	6
67-69 "	3	-	1	-	-	1	1	-	-	-	1
70 ÅR OG OVER	3	-	-	-	-	1	1	-	-	-	1

TABELL 11. BOLIGER ETTER HUSTYPE OG TALLET PÅ ROM. BOSATTE ETTER TALLET PÅ ROM I BOLIGEN. 1/11 1980

TALLET PÅ ROM UTENDOM KJØKKEN	BOLIGER						BOSATTE	
	I ALT	I VÅNINGSHUS I TILKN. TIL GÅRDSDRIFT OG I FRITTL. ENEBOLIGER	I ANDRE ENE- OG TOMANNS- BOLIGER OG SMÅHUS	I BLOKK, I LEIE- GÅRD E.L.	I ANDRE BYGG	I UOPP- GITT HUS- TYPE	I ALT PR. ROM	
ALLE	1791	1268	162	19	105	237	4573	0,6
1 ROM	109	33	19	7	36	14	122	1,1
MED KJØKKEN								
6 KVM OG OVER	21	12	5	2	1	1	27	1,3
MED KJØKKEN								
UNDER 6 KVM	22	9	5	1	4	3	24	1,1
UTEN KJØKKEN	50	7	8	4	28	3	51	1,0
UOPPGITT	16	5	1	-	3	7	20	1,3
2 ROM	193	117	39	5	19	13	305	0,8
MED KJØKKEN								
6 KVM OG OVER	112	74	19	2	10	7	185	0,8
MED KJØKKEN								
UNDER 6 KVM	54	27	17	2	4	4	75	0,7
UTEN KJØKKEN	11	5	-	1	4	1	15	0,7
UOPPGITT	16	11	3	-	1	1	30	0,9
3 ROM	252	178	44	2	11	17	540	0,7
4 "	429	371	32	1	9	16	1251	0,7
5 "	283	244	12	-	8	19	886	0,6
6 "	149	121	8	1	6	13	506	0,6
7 "	85	78	1	-	2	4	316	0,5
8 ROM OG OVER	115	95	5	1	8	6	369	0,4
UOPPGITT	176	31	2	2	6	135	278	-

TABELL 12. BOLIGER ETTER HUSETS BYGGEÅR OG HUSTYPE/EIE-/LEIEFORM. BOSATTE OG ROM, ETTER HUSETS BYGGEÅR. 1/11 1980

	ALLE	HUSETS BYGGEÅR								UOPP- GITT
		1900 OG FØR	1901- 1920	1921- 1940	1941- 1945	1946- 1950	1951- 1960	1961- 1970	1971- 1980	
BOLIGER I ALT	1791	91	93	195	54	151	222	302	484	199
HUSTYPE										
I VÅNINGSHUS	330	68	49	69	19	29	25	22	44	5
I FRITTLIGGENDE ENEBOLIG ..	938	11	23	91	23	73	122	211	358	26
I REKKEHUS, TERR.HUS E.L. .	49	-	4	1	2	9	3	9	19	2
I HORIZONTALT DELT										
TOMANNSBOLIG	65	-	2	3	-	15	17	7	19	2
I ANNET BYGG UNDER 3 ETG. .	48	-	-	5	-	5	14	7	12	5
I BLOKK, LEIEGÅRD E.L.	19	-	3	2	-	3	3	3	3	2
I FORRETNINGSBYGG	45	2	5	12	2	4	6	9	4	1
I BYGG FOR FELLES- HUSHOLDNING	60	1	-	4	2	4	18	14	10	6
I UOPPGITT HUSTYPE	237	9	5	8	6	9	14	20	15	150
EIE-/LEIEFORMHOLD TIL BOLIGEN										
EIES I ALT	1116	56	63	139	38	97	153	205	334	31
PRIVAT	1071	53	61	136	35	97	151	196	311	31
GJENNOM BORETTSLAG E.L. .	45	3	2	3	3	-	2	9	23	-
LEIES I ALT	346	16	17	26	6	33	34	71	120	23
VED VANLIG LEIEKONTRAKT .	156	8	5	15	2	19	18	21	59	9
SOM TJENESTEBOLIG	173	6	12	11	3	13	13	50	52	13
FOR ET AVGRENSET TIDSRUM. PÅ ANDRE VILKÅR	17	2	-	-	1	1	3	-	9	1
UOPPGITT	329	19	13	30	10	21	35	26	30	145
BOSATTE I ALT	4573	208	240	445	185	384	541	876	1408	325
BOSATTE PR. BOLIG	2,6	2,3	2,6	2,3	2,5	2,5	2,5	2,9	2,9	1,6
ROM I ALT	6892	355	392	867	246	642	904	1240	2006	241
ROM PR. BOLIG	4,3	4,0	4,3	4,6	4,6	4,3	4,2	4,2	4,3	3,8
BOSATTE PR. ROM	0,6	0,6	0,6	0,5	0,6	0,6	0,6	0,7	0,7	0,6

TABELL 13. BOLIGER ETTER VIKTIGSTE KILDE TIL OPPVARMING OG BYGGEÅR/INSTALLASJON AV PIPE. BOSATTE ETTER BOLIGENS VIKTIGSTE KILDE TIL OPPVARMING. 1/11 1980

	EN KILDE VIKTIGST						TO ELLER FLERE LIKEVERDIGE KILDER					UOPP- GITT OPP- VARM- INGS- KILDE
	ALLE	SEN- TRAL- VARME	ELEK- TRISKE OVNER E.L.	OVNER FOR FLY- TENDE BRENSSEL	OVNER FOR FAST BRENSSEL	OVNER FOR FAST BRENSSEL	EL. OVNER OG OVNER FOR FAST BRENSSEL	EL. OVNER FOR FLY- TENDE BRENSSEL	OVNER FOR FAST OG FLY- TENDE BRENSSEL	EL. OVNER FOR FAST OG FLY- TENDE BRENSSEL	OVNER FOR FAST OG FLY- TENDE BRENSSEL	
BOLIGER I ALT	1791	1128	61	565	176	326	480	305	106	15	54	183
BYGGEÅR												
1900 OG FØR	91	69	1	16	5	47	18	16	-	1	1	4
1901 - 1920	93	64	3	27	7	27	24	22	1	-	1	5
1921 - 1940	195	118	2	49	12	55	71	46	12	5	8	6
1941 - 1945	54	34	-	11	4	19	18	12	2	-	4	2
1946 - 1950	151	99	5	49	13	32	48	32	7	1	8	4
1951 - 1960	222	148	6	71	24	47	69	49	10	2	8	5
1961 - 1970	302	201	12	92	56	41	91	49	28	3	11	10
1971 - 1980	484	348	30	225	50	43	128	72	44	2	10	8
UOPPGITT	199	47	2	25	5	15	13	7	2	1	3	139
PIPE												
MED PIPE	1521	1001	47	452	176	326	480	305	106	15	54	40
UTEN PIPE	115	110	12	98	-	-	-	-	-	-	-	5
UOPPGITT	155	17	2	15	-	-	-	-	-	-	-	138
BOSATTE I ALT	4573	3006	155	1409	548	894	1279	777	312	46	144	288
BOSATTE PR. BOLIG .	2,6	2,7	2,5	2,5	3,1	2,7	2,7	2,5	2,9	3,1	2,7	1,6
ROM I ALT	6892	4550	262	2138	756	1393	2185	1366	509	67	243	158
ROM PR. BOLIG	4,3	4,1	4,4	3,9	4,4	4,4	4,6	4,5	4,9	4,8	4,6	3,6
BOSATTE PR. ROM ...	0,6	0,6	0,6	0,6	0,7	0,6	0,6	0,6	0,6	0,7	0,6	0,6

TABELL 14. BOLIGER ETTER SANITÆRUTSTYR OG TALLET PÅ ROM. BOSATTE ETTER BOLIGENS SANITÆRUTSTYR. 1/11 1980

TALLET PÅ ROM UTENOM KJØKKEN	MED BAD						UTEN BAD					UOPP- GITT OM BAD
	ALLE	WC I BOLI- GEN	WC UTENFOR BOLI- GEN	ANNET AV- TREDE	UOPP- GITT AV- TREDE	ALLE	WC I BOLI- GEN	WC UTENFOR BOLI- GEN	ANNET AV- TREDE	UOPP- GITT AV- TREDE		
BOLIGER I ALT	1791	1416	1358	13	5	40	182	46	44	86	6	193
1 ROM	109	57	50	3	1	3	47	5	32	10	-	5
MED KJØKKEN												
6 KVM OG OVER	21	14	12	1	1	-	7	2	2	3	-	-
MED KJØKKEN												
UNDER 6 KVM	22	18	17	-	-	1	3	2	1	-	-	1
UTEN KJØKKEN	50	17	17	-	-	-	30	1	27	2	-	3
UOPPGITT	16	8	4	2	-	2	7	-	2	5	-	1
2 ROM	193	144	132	4	1	7	43	17	6	19	1	6
MED KJØKKEN												
6 KVM OG OVER	112	88	83	2	-	3	21	11	3	6	1	3
MED KJØKKEN												
UNDER 6 KVM	54	42	39	-	1	2	11	4	1	6	-	1
UTEN KJØKKEN	11	4	2	2	-	-	7	1	2	4	-	-
UOPPGITT	16	10	8	-	-	2	4	1	-	3	-	2
3 ROM	252	202	196	1	-	5	35	11	2	21	1	15
4 "	429	391	378	1	2	10	27	6	2	19	-	11
5 "	283	262	258	1	1	2	11	2	2	6	1	10
6 "	149	141	138	1	-	2	4	1	-	3	-	4
7 "	85	78	75	1	-	2	4	1	-	2	1	3
8 ROM OG OVER	115	105	102	1	-	2	4	1	-	3	-	6
UOPPGITT	176	36	29	-	-	7	7	2	-	3	2	133
BOSATTE I ALT	4573	3965	3837	23	17	88	304	69	61	158	16	304
BOSATTE PR. BOLIG	2,6	2,8	2,8	1,8	3,4	2,2	1,7	1,5	1,4	1,8	2,7	1,6
BOSATTE PR. ROM	0,6	0,6	0,6	0,5	1,1	0,5	0,6	0,5	0,9	0,6	0,8	0,5
ROM PR. BOLIG	4,3	4,5	4,5	3,5	3,2	3,8	2,8	2,9	1,5	3,3	4,3	4,2

TABELL 15. BOLIGER, ROM OG BOSATTE, ETTER HUSTYPE. 1/11 1980

	ALLE	VÅ- NINGS- HUS I TILKN. TIL GÅRDS- DRIFT	FRITT- LIGG- ENDE- BOLIG	REKKEHUS, TERRASSEHUS, HUS I KJEDE, VERTIKALT DELT TOMANNS- BOLIG	HORI- SON- TALT DELT TO- MANNNS- BOLIG	ANNET BOLIGBYGG MED FÆRRE ENN 3 ETASJER	BLOKK, LEIEGÅRD ELLER ANNET BOLIGBYGG MED 3 ETASJER EL. FLERE	FOR- RET- NINGS- BYGG MV.	BYGG FOR FEL- LES- HUS- HOLD- NING	UOPP- GITT HUS- TYPE
BOLIGER I ALT	1791	330	938	49	65	48	19	45	60	237
BOSATTE I ALT	4573	912	2656	123	157	97	25	102	88	413
BOSATTE PR. BOLIG	2,6	2,8	2,8	2,5	2,4	2,0	1,3	2,3	1,5	1,7
ROM I ALT	6892	1529	4091	153	226	138	42	191	113	409
ROM PR. BOLIG	4,3	4,8	4,5	3,1	3,5	3,0	2,5	4,3	2,1	4,0
BOSATTE PR. ROM ..	0,6	0,6	0,6	0,8	0,7	0,7	0,5	0,5	0,7	0,6

TABELL 16. BOLIGER ETTER EIE-/LEIEFORM OG AREAL. BOSATTE ETTER EIE-/LEIEFORHOLD TIL BOLIGEN. 1/11 1980

AREAL	ALLE	BOLIGEN EIES			BOLIGEN LEIES					UOPPGITT EIE-/ LEIE- FORM
		ALLE	PRIVAT	GJENNOM BORETTIS- LAG E.L.	ALLE	VED VANLIG LEIE- KONTRAKT	SOM TJENESTE- BOLIG	FOR ET AVGRENSET TIDSRUM	PÅ ANDRE VILKÅR	
BOLIGER I ALT	1791	1116	1071	45	346	156	173	17	-	329
UNDER 30 KVM ...	97	11	10	1	62	17	44	1	-	24
30- 39 KVM	53	10	9	1	34	20	12	2	-	9
40- 49 "	96	41	40	1	37	19	16	2	-	18
50- 59 "	103	52	50	2	33	25	6	2	-	18
60- 79 "	245	159	154	5	50	28	20	2	-	36
80- 99 "	464	370	352	18	58	25	28	5	-	36
100-129 "	322	262	251	11	39	10	27	2	-	21
130 KVM OG OVER.	200	181	176	5	10	4	6	-	-	9
UOPPGITT AREAL ..	211	30	29	1	23	8	14	1	-	158
BOSATTE I ALT	4573	3271	3129	142	722	316	363	43	-	580
BOSATTE PR. BOLIG.	2,6	2,9	2,9	3,2	2,1	2,0	2,1	2,5	-	1,8
ROM I ALT	6892	5236	5047	189	977	422	508	47	-	680
ROM PR. BOLIG	4,3	4,8	4,8	4,5	2,9	2,8	3,0	2,9	-	3,6
BOSATTE PR. ROM ..	0,6	0,6	0,6	0,7	0,7	0,7	0,7	0,9	-	0,6

TABELL 17. BOLIGER, BOSATTE OG ROM, ETTER BOSATTE PR. ROM I BOLIGEN. 1/11 1980

	ALLE	BOSATTE PR. ROM UTENOM KJØKKEN									
		UNDER 0,25	0,25- 0,49	0,50- 0,74	0,75- 0,99	1,00- 1,24	1,25- 1,49	1,50- 1,74	1,75- 1,99	2,00 OG OVER	UOPP- GITT
BOLIGER I ALT	1791	97	351	495	208	336	69	33	1	25	176
BOSATTE I ALT	4573	122	638	1169	785	1004	325	147	7	98	278
BOSATTE PR. BOLIG	2,6	1,3	1,8	2,4	3,8	3,0	4,7	4,5	7,0	3,9	1,6
ROM I ALT	6892	661	1814	2038	993	987	253	96	4	46	-
ROM PR. BOLIG	4,3	6,8	5,2	4,1	4,8	2,9	3,7	2,9	4,0	1,8	-

TABELL 20. FAMILIER OG PERSONER I PRIVATHUSHOLDNINGER, ETTER FAMILIETYPE OG EIE-/LEIEFORHOLD TIL BOLIGEN/
TALLET PÅ ROM I BOLIGEN. 1/11 1980

	I ALT			FAMILIER MED TO ELLER FLERE PERSONER							
	FAMI- LIER	PER- SONER	FAMI- LIER MED EN PER- SON	I ALT		EKTE- PAR UTEN UGIFTE BARN	EKTEPAR MED UGIFTE BARN		MOR ELLER FAR MED UGIFTE BARN		FAM. MED UOPP- GITT FAM.- TYPE
				FAMI- LIER	PER- SONER		FAMI- LIER	PER- SONER	FAMI- LIER	PER- SONER	
I ALT	1966	4573	786	1180	3787	359	689	2739	128	319	4
EIE-/LEIEFORHOLD TIL BOLIGEN											
EIES I ALT	1232	3271	329	903	2942	277	538	2167	86	216	2
PRIVAT	1185	3129	320	865	2809	269	512	2062	82	204	2
GJENNOM BORETTSLAG E.L. ..	47	142	9	38	133	8	26	105	4	12	-
LEIES I ALT	380	722	230	150	492	25	96	372	27	64	2
VED VANLIG LEIEKONTRAKT ..	173	316	101	72	215	11	40	141	19	46	2
SOM TJENESTEBOLIG	189	363	121	68	242	10	50	204	8	18	-
FOR ET AVGRENSET TIDSRØM .	18	43	8	10	35	4	6	27	-	-	-
PÅ ANDRE VILKÅR	-	-	-	-	-	-	-	-	-	-	-
UOPPGITT	354	580	227	127	353	57	55	200	15	39	-
TALLET PÅ ROM I BOLIGEN											
UTENOM KJØKKEN											
1 ROM	111	122	103	8	19	2	2	6	4	9	-
MED KJØKKEN											
6 KVM OG OVER	21	27	17	4	10	1	2	6	1	2	-
MED KJØKKEN											
UNDER 6 KVM	23	24	22	1	2	1	-	-	-	-	-
UTEN KJØKKEN	50	51	49	1	2	-	-	-	1	2	-
UOPPGITT	17	20	15	2	5	-	-	-	2	5	-
2 ROM	209	305	143	66	162	30	21	71	14	29	1
MED KJØKKEN											
6 KVM OG OVER	122	185	76	46	109	26	12	41	8	16	-
MED KJØKKEN											
UNDER 6 KVM	59	75	49	10	26	2	5	16	2	4	1
UTEN KJØKKEN	12	15	10	2	5	-	1	3	1	2	-
UOPPGITT	16	30	8	8	22	2	3	11	3	7	-
3 ROM	279	540	124	155	416	75	59	217	21	49	-
4 "	470	1251	121	349	1130	106	211	832	31	82	1
5 "	307	886	63	244	823	62	160	641	20	53	-
6 "	170	506	35	135	471	34	89	372	12	31	-
7 "	104	316	24	80	292	18	53	235	9	21	-
8 ROM OG OVER	128	369	30	98	339	19	71	282	8	19	-
UOPPGITT	188	278	143	45	135	13	23	83	9	26	-

TABELL 21. TALLET PÅ PRIVATHUSHOLDNINGER MED UTVALGTE KJENNETEGN FOR BOLIGSTANDARD, OG DISPONERING AV
PERSONBIL. BOSATTE I SLIKE HUSHOLDNINGER, ETTER ALDER. 1/11 1980

	ALLE	WC I BOLIGEN	BAD I BOLIGEN	TELEFON I BOLIGEN	BRENSEL- OVN I BOLIGEN	BOLIG- EN BYGGET ETTER 1945	HUSHOLD- NINGEN EIER BOLIGEN	KJØKKEN 6 KVM OG OVER I BOLIGEN	BIL DIS- PONERES AV HUS- HOLDNINGEN
PRIVATHUSHOLDNINGER ...	1791	1449	1416	1070	1469	1159	1116	1375	1086
BOSATTE	4573	4009	3965	2983	4078	3219	3271	3922	3368
0-19 ÅR	1271	1177	1182	822	1158	1001	953	1142	1082
20-39 "	1356	1186	1163	750	1121	989	813	1103	1090
40-59 "	933	829	827	670	876	662	784	845	750
60-69 "	524	450	443	400	492	331	426	475	303
70-79 "	337	263	259	246	304	165	217	263	114
80 ÅR OG OVER	152	104	91	95	127	71	78	94	29
BOSATTE PR. BOLIG	2,6	2,8	2,8	2,8	2,8	2,8	2,9	2,9	3,1
ROM PR. BOLIG	4,3	4,4	4,5	4,7	4,5	4,2	4,8	4,6	4,7
BOSATTE PR. ROM	0,6	0,6	0,6	0,6	0,6	0,7	0,6	0,6	0,7
HUSHOLDNINGER HVOR FOREKOMST AV KJENNETEGNET IKKE ER OPPGITT	-	185	193	175	134	199	329	212	261

TABELL 23. YRKESAKTIVE 16 ÅR OG OVER, ETTER NÆRING, KJØNN OG TYPE BOLIGSTRØK/GRUNNKRETS. 1/11 1980

	I ALT	JORD- BRUK, SKOG- BRUK, FISKE OG FANGST	INDU- STRI OG BERG- VERKS- DRIFT	KRAFT- OG VANN- FOR- SYNING	BYGGE- OG ANLEGG- SOMHET	VARE- HANDEL, HOTELL- OG RES- TAURANT- VIRKSOM- HET	TRANSPORT, LAGRING, POST OG TELE- KOMMUNI- KASJONER	BANK-, FI- NANS- OG FORSIK- RINGSVIRK- SOMHET, EIEND.- DRIFT OG FORR.MESS. TJ.YTING	OFFENT- LIG, SOCIAL OG PRIVAT TJE- NESTE- YTING	UOPP- GITT NÆRING
KOMMUNEN	2572	278	307	83	337	712	174	58	598	25
MENN	1442	176	236	77	308	260	139	33	202	11
KVINNER	1130	102	71	6	29	452	35	25	396	14
TYPE BOLIGSTRØK OG KJØNN										
TETTBYGDE STRØK	1356	15	202	25	138	453	110	39	362	12
MENN	725	11	159	22	131	166	85	22	126	3
KVINNER	631	4	43	3	7	287	25	17	236	9
2091 HOL	181	1	33	7	28	20	9	3	79	1
MENN	102	1	24	7	26	9	8	3	23	1
KVINNER	79	-	9	-	2	11	1	-	56	-
2092 GEILO	1175	14	169	18	110	433	101	36	283	11
MENN	623	10	135	15	105	157	77	19	103	2
KVINNER	552	4	34	3	5	276	24	17	180	9
SPREDTBYGDE STRØK	1199	262	104	58	198	252	64	19	232	10
MENN	708	164	76	55	176	89	54	11	75	8
KVINNER	491	98	28	3	22	163	10	8	157	2
UOPPGITT BOLIGSTRØK	17	1	1	-	1	7	-	-	4	3
GRUNNKRETS OG KJØNN										
01 ØSTRE HOL	799	137	95	58	135	103	38	8	219	6
MENN	477	89	71	56	121	37	30	5	63	5
KVINNER	322	48	24	2	14	66	8	3	156	1
0101 VESTLIA	28	1	6	-	5	1	3	-	12	-
MENN	15	1	3	-	4	1	3	-	3	-
KVINNER	13	-	3	-	1	-	-	-	9	-
0102 MOEN	110	29	20	10	11	21	3	-	16	-
MENN	69	20	15	10	8	5	3	-	8	-
KVINNER	41	9	5	-	3	16	-	-	8	-
0103 ØSTRE HOLET	105	20	14	5	13	5	4	2	40	2
MENN	63	13	12	5	13	2	4	1	11	2
KVINNER	42	7	2	-	-	3	-	1	29	-
0104 VESTRE HOLET	246	13	35	14	40	29	13	4	96	2
MENN	140	9	25	14	37	14	10	2	27	2
KVINNER	106	4	10	-	3	15	3	2	69	-
0105 SØR-HOVET ØSTRE ..	91	33	6	11	13	13	1	-	14	-
MENN	57	21	5	10	11	5	1	-	4	-
KVINNER	34	12	1	1	2	8	-	-	10	-
0106 SØR-HOVET VESTRE ..	70	13	7	12	11	7	5	-	15	-
MENN	46	8	5	11	10	3	3	-	6	-
KVINNER	24	5	2	1	1	4	2	-	9	-
0107 NORD-HOVET	106	21	6	5	30	16	7	1	18	2
MENN	63	13	5	5	27	3	4	1	4	1
KVINNER	43	8	1	-	3	13	3	-	14	1
0108 SUDNDALEN	43	7	1	1	12	11	2	1	8	-
MENN	24	4	1	1	11	4	2	1	-	-
KVINNER	19	3	-	-	1	7	-	-	8	-
02 VESTRE HOL	1756	140	211	25	201	602	136	50	375	16
MENN	956	86	164	21	186	218	109	28	138	6
KVINNER	800	54	47	4	15	384	27	22	237	10
0201 DAGALI	89	25	-	-	26	24	2	2	9	1
MENN	47	13	-	-	21	6	1	2	3	1
KVINNER	42	12	-	-	5	18	1	-	6	-
0202 SØR-SKURDALEN	29	7	-	-	6	10	3	1	2	-
MENN	19	6	-	-	5	4	3	1	-	-
KVINNER	10	1	-	-	1	6	-	-	2	-
0203 SKURDALEN	90	23	8	1	15	18	4	1	19	1
MENN	55	15	7	1	14	7	4	1	5	1
KVINNER	35	8	1	-	1	11	-	-	14	-
0204 KVISLA	87	24	10	1	10	19	4	3	15	1
MENN	49	15	5	1	8	7	4	1	7	1
KVINNER	38	9	5	-	2	12	-	2	8	-
0205 NEDRE LIEN	46	14	1	1	4	8	3	-	14	1
MENN	27	8	1	1	4	2	3	-	7	1
KVINNER	19	6	-	-	-	6	-	-	7	-
0206 ØVRE LIEN	163	14	40	3	24	34	5	4	38	1
MENN	97	7	30	3	22	12	5	3	15	-
KVINNER	66	7	10	-	2	22	-	1	23	1
0207 GEILOMOEN	505	4	90	12	47	194	37	12	107	2
MENN	262	2	71	10	45	64	30	6	34	-
KVINNER	243	2	19	2	2	130	7	6	73	2
0208 TIMREHAUGEN	329	8	34	3	24	118	24	11	102	5
MENN	170	7	28	1	24	49	16	7	38	-
KVINNER	159	1	6	2	-	69	8	4	64	5
0209 GEILOLIA	27	3	-	-	-	15	1	1	6	1
MENN	16	2	-	-	-	8	1	1	4	-
KVINNER	11	1	-	-	-	7	-	-	2	1

TABELL 23 (FORTS.)

I ALT	JORD- BRUK, SKOG- BRUK, FISKE OG FANGST	INDU- STRI OG BERG- VERKS- DRIFT	KRAFT- OG VANN- FOR- SYNING	BYGGE- OG ANLEGG- VIRK- SOMHET	VARE- HANDEL, HOTELL- OG RES- TAURANT- VIRKSOM- HET	TRANSPORT, LAGRING, POST OG TELE- KOMMUNI- KASJONER	BANK-, FI- NANS- OG FORSIK- RINGSVIRK- SOMHET, EIEND.- DRIFT OG FORR.MESS. TJ.YTING	OFFENT- LIG, SOSIAL OG PRIVAT TJE- NESTE- YTING	UOPP- GITT NERING	
0210 USTEDALEN	310	16	25	4	35	116	39	13	59	3
MENN	172	11	22	4	33	42	30	5	23	2
KVINNER	138	5	3	-	2	74	9	8	36	1
0211 FJELLET	81	2	3	-	10	46	14	2	4	-
MENN	42	-	-	-	10	17	12	1	2	-
KVINNER	39	2	3	-	-	29	2	1	2	-
UOPPGITT BOSTED	17	1	1	-	1	7	-	-	4	3

TABELL 24. TALLET PÅ PRIVATHUSHOLDNINGER MED UTVALGTE KJENNETEGN FOR BOLIGSTANDARD, OG DISPONERING AV PERSONBIL. BOLIGSTRØK/GRUNNKRETS. 1/11 1980

	ALLE	WC I BOLIGEN	WC UTENFOR BOLIGEN	ANNET AVTREDE	BAD I BOLIGEN	TELEFØN I BOLIGEN	PIPE I BOLIGEN	BOLI- GEN BYGGET ETTER 1945	HUS- HOLD- NINGEN EIER BOLIGEN	KJØKKEN OG OVER I BOLIGEN	BIL DIS- PONERES AV HUS- HOLD- NINGEN
KOMMUNEN	1791	1449	62	95	1416	1070	1521	1159	1116	1375	1086
TYPE BOLIGSTRØK											
TETTBYGDE STRØK	920	764	44	12	741	497	739	667	543	676	582
2091 HOL	110	106	1	-	104	63	106	90	69	93	84
2092 GEILO	810	658	43	12	637	434	633	577	474	583	498
SPREDTBYGDE STRØK ..	852	681	16	83	670	568	777	487	570	693	499
UOPPGITT BOLIGSTRØK	19	4	2	-	5	5	5	5	3	6	5
GRUNNKRETS											
01 ØSTRE HOL	538	449	4	52	438	351	508	341	358	467	331
0101 VESTLIA	22	18	1	1	16	18	21	12	17	20	11
0102 MOEN	68	54	1	10	55	46	64	45	47	59	38
0103 ØSTRE HOLET .	64	55	-	8	53	48	63	35	48	58	42
0104 VESTRE HOLET	162	145	1	9	143	94	154	120	102	139	113
0105 SØR-HOVET ØST	60	41	-	11	42	43	56	33	45	48	30
0106 SØR-HOVET VES	49	42	1	4	41	33	47	34	26	42	37
0107 NORD-HOVET ...	86	76	-	2	71	53	80	50	54	77	47
0108 SUDNDALEN ...	27	18	-	7	17	16	23	12	19	24	13
02 VESTRE HOL	1234	996	56	43	973	714	1008	813	755	902	750
0201 DAGALI	57	46	3	4	42	37	52	23	40	47	40
0202 SØR-SKURDALEN	19	13	2	3	16	17	18	11	13	15	13
0203 SKURDALEN ...	69	52	2	8	55	39	63	33	49	52	39
0204 KVISLA	61	55	1	4	52	44	60	35	45	52	32
0205 NEDRE LIEN ..	35	26	2	5	27	24	31	15	29	27	20
0206 ØVRE LIEN ...	97	82	2	5	83	65	90	72	74	80	67
0207 GEILOMOEN ...	361	280	28	6	273	179	278	234	203	251	212
0208 TIMREHAUGEN .	220	186	8	-	179	121	168	161	125	152	137
0209 GEILOLIA	31	20	-	-	18	13	14	17	8	13	13
0210 USTEDALEN ...	215	188	6	3	180	137	188	167	143	175	145
0211 FJELLET	69	48	2	5	48	38	46	45	26	38	32
UOPPGITT BOSTED	19	4	2	-	5	5	5	5	3	6	5

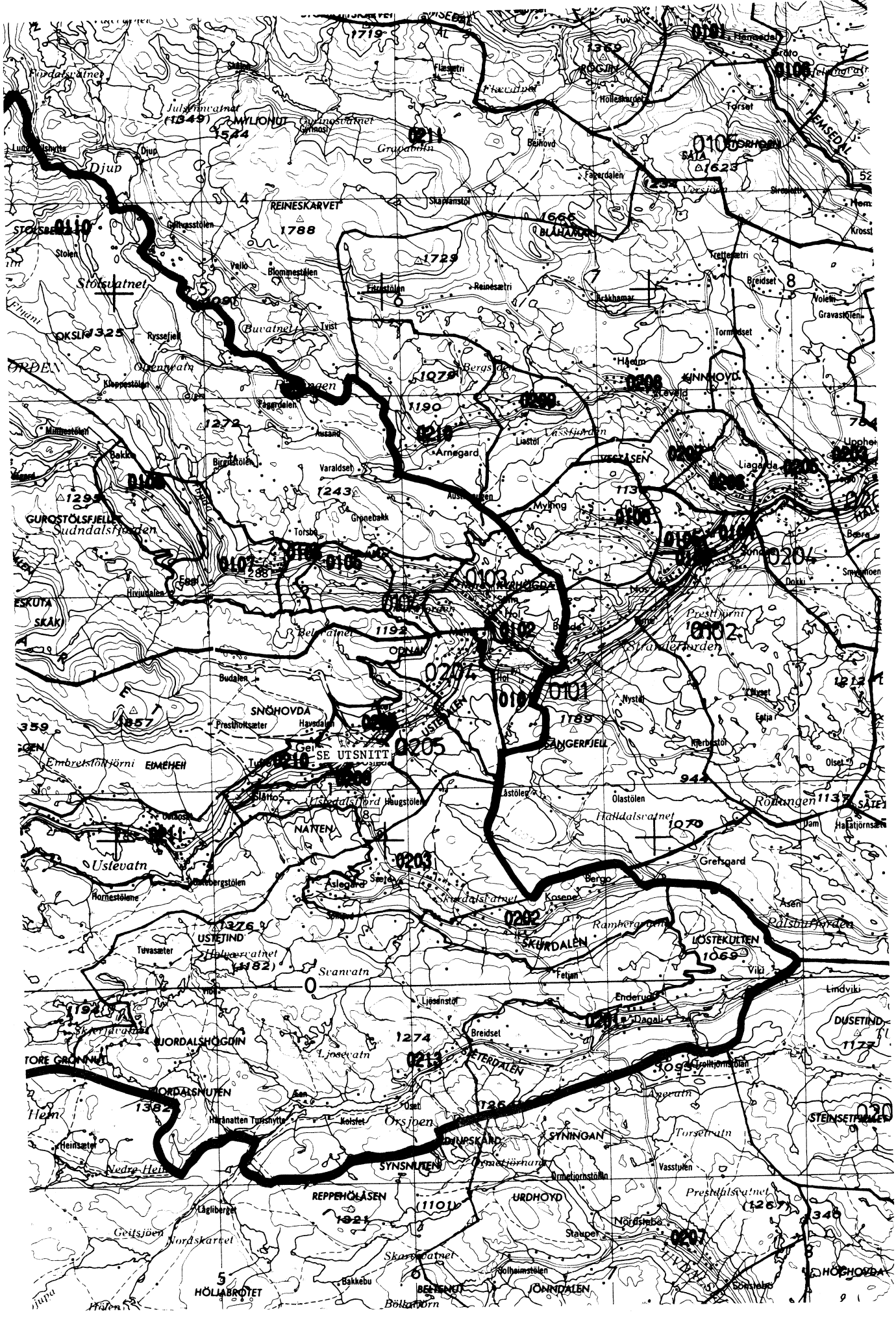
OVERSIKT SOM VISER HVILKEN KOMMUNE OG FOLKETELLINGSKRETS
GRUNNKRETSENE I 1980 TILHØRTE VED FOLKE- OG BOLIGTELLINGEN I 1970

GRUNNKRETS 1980	KOMM 1970	---FOLKETELLINGSKRETS 1970---	
		HEL KRETS	DEL AV KRETS
0101 VESTLIA	0620		1-2
0102 MØEN	0620		2-3
0103 ØSTRE HØLET	0620		3
0104 VESTRE HØLET	0620	4	
0105 SØR-HOVET ØSTRE	0620	5	
0106 SØR-HOVET VESTRE	0620	6	7
0107 NØRD-HOVET	0620		7
0108 SUDNDALEN	0620	8	
0109 BJØRKEDALEN	0620		UBEBODD
0110 ØVRE URUNDIDALEN	0620		UBEBODD
0201 DAGALI	0620	15	
0202 SØR-SKURDALEN	0620	14	
0203 SKURDALEN	0620	13	
0204 KVISLA	0620		1
0205 NEDRE LIEN	0620		9
0206 ØVRE LIEN	0620		9-11
0207 GEILOMDEN	0620		10-11
0208 TIMREHAUGEN	0620		10-11
0209 GEILOLIA	0620		11
0210 USTEDALEN	0620		10-11
0211 FJELLET	0620	12	
0212 MONSBUHEI	0620		UBEBODD
0213 KYRKJEHØVDA	0620		UBEBODD

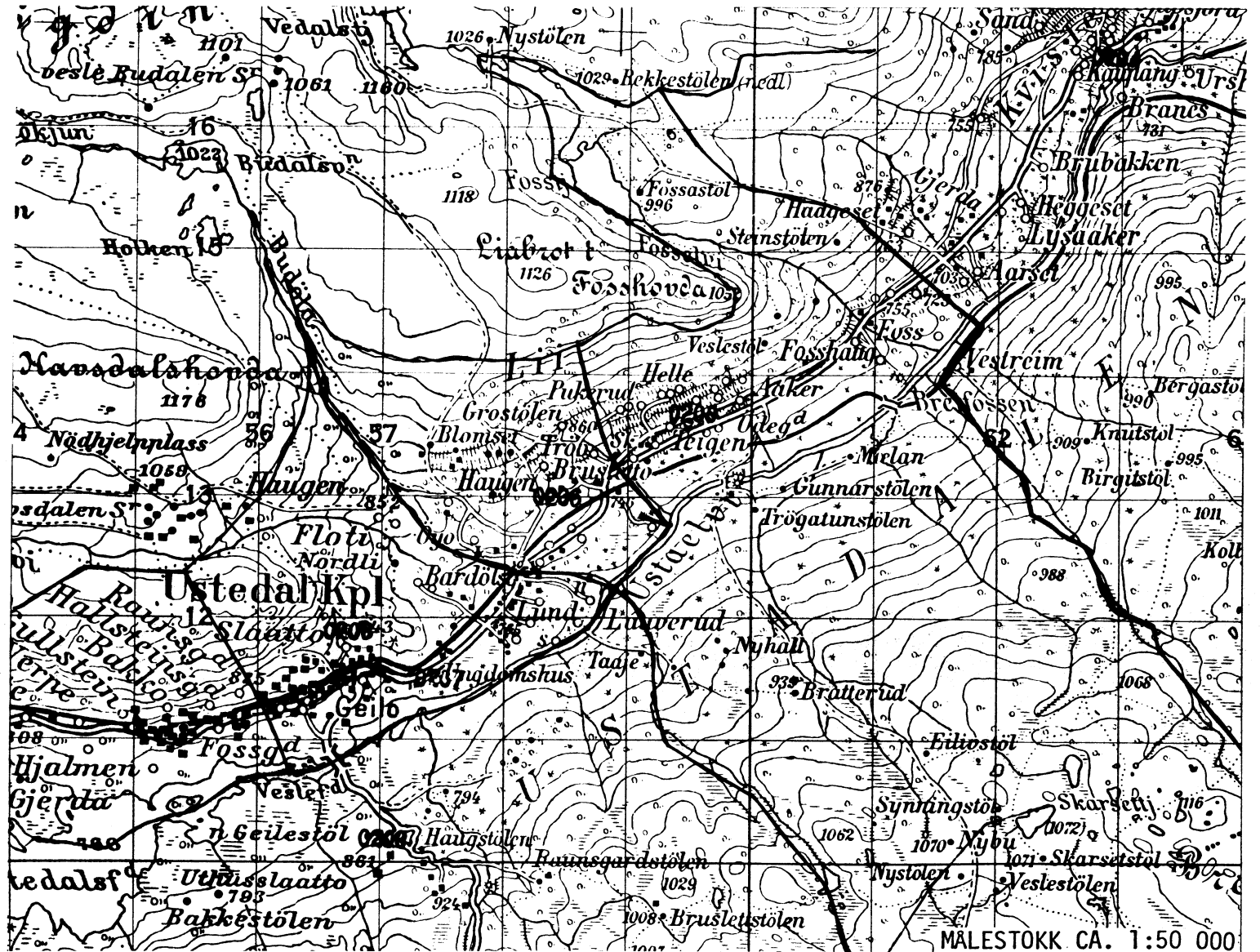
0620 HOL

0101 GRUNKRETSNUMMER
 ——— KOMMUNEGRENSE
 ——— GRENSE FOR DELOMRADE
 ——— GRENSE FOR GRUNKRETS
 MALESTOKK CA. 1:250 000

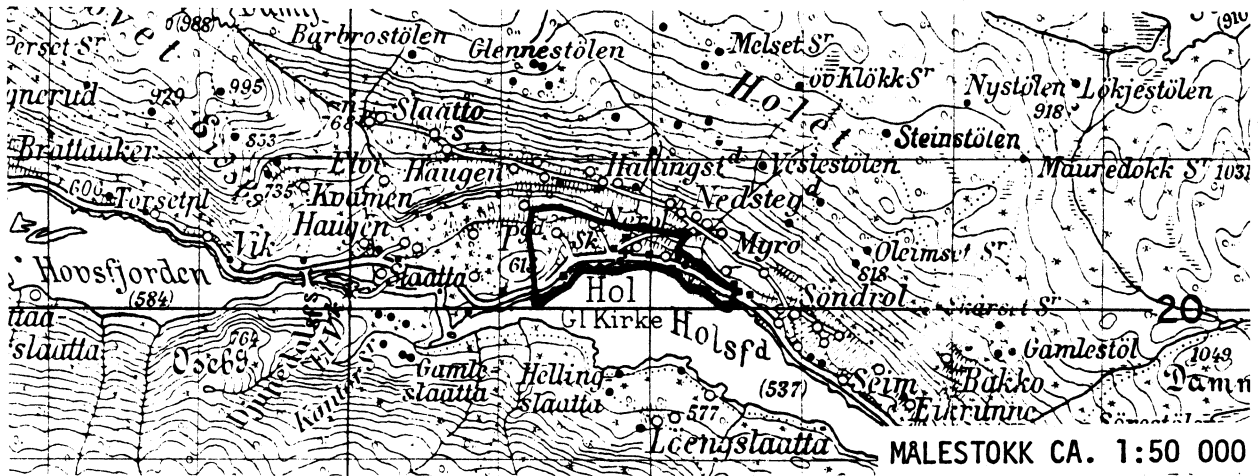




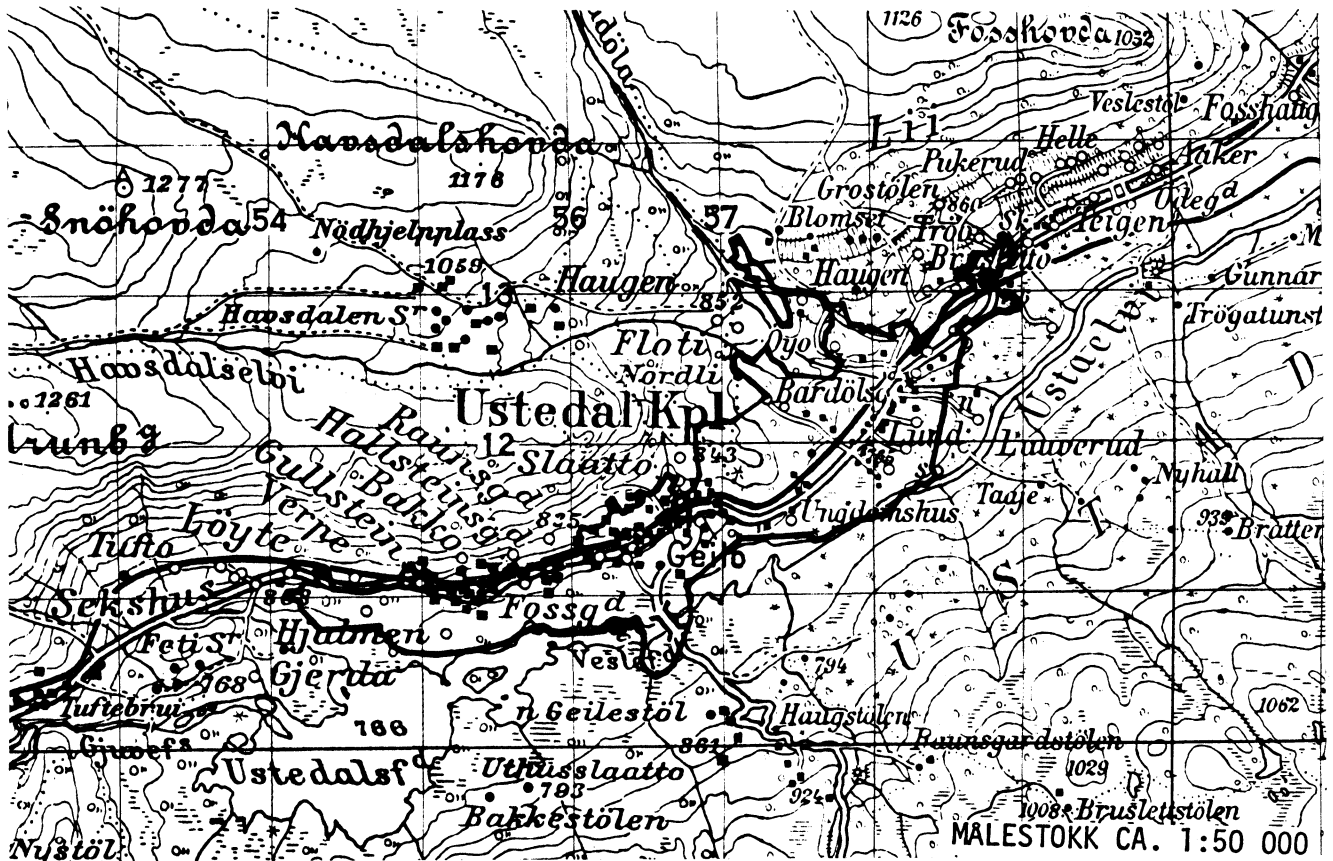
UTSNITT AV KRETSKART



AVGRENSING AV HOL TETTSTED



AVGRENSING AV GEILO TETTSTED



Med samtykke fra Norges geografiske oppmåling er NGOs kartmateriale brukt som kartgrunnlag.

Personskjema

Folke- og bolig telling 1980

Undergitt
taushetspliktStatistisk
Sentralbyrå
Folke-
tellingskontoretSend skjemaet tilbake i svarkonvolutten
som mottakeren av boligskjemaet
har fått.

Lovhjemmel:

Stortingsvedtak av 16. november 1978, med hjemmel i lov nr. 2 av 25. april 1907.

SETT KRYSS SLIK: IKKE SLIK: BRUK HELST
BLYANT ELLER
BLÅ/SVART
KULEPENN.

H

1. Hvem bor De sammen med i leiligheten? Rettledningen beskriver hva vi mener med en leilighet
Sett flere kryss hvis nødvendig

- | | |
|---|--|
| 1 <input type="checkbox"/> Ingen | 4 <input type="checkbox"/> Datter, sønn |
| 2 <input type="checkbox"/> Ektefelle | 5 <input type="checkbox"/> Mor, far |
| 3 <input type="checkbox"/> Forlovede eller annen person
jeg lever sammen med (uten
å ha inngått formelt ekteskap) | 6 <input type="checkbox"/> Søsken, svigerforeldre, barnebarn,
svoger, svigerinne, svigerbarn, tante,
onkel, nevø, niese, besteforeldre |
| | 7 <input type="checkbox"/> Andre personer |

**2. Hvilket trossamfunn
er De tilsluttet?**

- | |
|--|
| 1 <input type="checkbox"/> Den norske kirke
(statskirken) |
| 2 <input type="checkbox"/> Trossamfunn utenfor
Den norske kirke |
| 3 <input type="checkbox"/> Ikke tilsluttet
trossamfunn |

3. Utenlandsk utdanning.

Dette spørsmålet besvares bare av dem som har tatt utdanning utenfor Norge
De som bodde i Norge i 1970 oppgir ikke utenlandsk utdanning tatt for 1970
Oppgi viktigste utdanning, i hvilket land den er fullført, og hvor lang skolegang De har i utlandet.

Utdanning

Land

Samlet skolegang i utlandet i antall år

**4. Hva var Deres viktigste kilde til livsopphold
i året fra 1. nov. -79 til 31. okt. -80?**
Sett bare ett kryss

- | | |
|---|--|
| 1 <input type="checkbox"/> Inntekt av eget arbeid, eller andre per-
soners (f.eks. ektefelles, foreldres) arbeid | 4 <input type="checkbox"/> Stipend, lån, formue,
føderåd, leieinntekt eller
annen formuesinntekt |
| 2 <input type="checkbox"/> Verneplikts-/sviltjeneste | |
| 3 <input type="checkbox"/> Pensjon, trygd | |

**5. Utførte De inntektsgivende arbeid i minst
100 timer i året fra 1. nov. -79 til 31. okt. -80?**
Som inntektsgivende arbeid regnes også
arbeid som et familiemedlem har utført i
familiebedrift (f.eks. butikk, gårdsbruk).

- | | |
|-------------------------------|--------------------------------|
| 1 <input type="checkbox"/> Ja | 2 <input type="checkbox"/> Nei |
| Se rettledningen | |

Spørsmål 6 - 15 gjelder inntektsgivende arbeid, og besvares bare av dem som har svart "Ja" på spørsmål 5.**6. Oppgi navn og adresse på det arbeidssted (bedrift) hvor De
utførte inntektsgivende arbeid lengst tid i året fra 1. nov. -79
til 31. okt. -80. Med bedrift menes f.eks. fabrikk, butikk, gårds-
bruk, kontor e.l. Se rettledningen**

Navn:

Adresse:

Poststed:

**7. Beskriv virksomheten på dette
arbeidsstedet så nøyaktig som mulig.
Skriv f.eks. jordbruk, produksjon av møbler,
leiebiltransport, bokhandel, salg av biler e.l.**

Virksomhet:

**8. Hvilket yrke (tittel) hadde De
på dette arbeidsstedet?
Skriv f.eks. hjemmehjelp, rørlegger,
sykepleier, damefrisør, rengjørings-
hjelp, platearbeider, reklamekonsulent e.l.**

Yrke:

**9. På hvilken måte er/var De knyttet til arbeidsstedet
De har oppgitt i spørsmål 6?**

- | | |
|--|--|
| 1 <input type="checkbox"/> Som fast eller midlertidig ansatt | 3 <input type="checkbox"/> Som familiemedlem
uten fast lønn
i familiebedrift |
| 2 <input type="checkbox"/> Som selvstendig
(eier) | |

10. Hvor mange timer inntektsgivende arbeid utførte De i året fra 1. nov. -79 til 31. okt. -80?
Ta med **alt** inntektsgivende arbeid De utførte i **hele** perioden.

- | | |
|--|---|
| 1 <input type="checkbox"/> 100 - 499
arbeidstimer | 3 <input type="checkbox"/> 1000 - 1299
arbeidstimer |
| 2 <input type="checkbox"/> 500 - 999
arbeidstimer | 4 <input type="checkbox"/> 1300 arbeidstimer
eller flere |

H

11. Hvor mange timer inntektsgivende arbeid utførte De i uken 25. - 31. okt.?

- | | | |
|---|---|--|
| 1 <input type="checkbox"/> Ingen, arbeidet ikke
denne uken | 2 <input type="checkbox"/> 1 - 9
timer | 4 <input type="checkbox"/> 20 - 29
timer |
| Arbeidde De ikke denne
uken, skal De ikke fylle
ut resten av skjemaet | 3 <input type="checkbox"/> 10 - 19
timer | 5 <input type="checkbox"/> 30 timer
eller flere |

12. Hvor møtte De på arbeid i uken 25. - 31. okt.?

- | | |
|--|--|
| 1 <input type="checkbox"/> Jeg møtte fast på samme
arbeidssted/adresse som
er oppgitt i spørsmål 6 | 3 <input type="checkbox"/> Jeg møtte på
forskjellige steder
denne uken |
| 2 <input type="checkbox"/> Jeg møtte fast på annet sted
..... kommune
(Skriv navnet på kommunen) | Møtte De på forskjellige
steder denne uken, skal
De ikke fylle ut resten
av skjemaet. |

**13. Hvor ofte reiste eller gikk De fra Deres hjem-
sted til arbeidsstedet i uken 25. - 31. okt.?**
Se rettledningen.

- | | |
|---|--|
| 1 <input type="checkbox"/> 1 gang | 3 <input type="checkbox"/> 4 ganger
eller flere |
| 2 <input type="checkbox"/> 2 - 3 ganger | 4 <input type="checkbox"/> Var ikke på
hjemstedet
denne uken |

**14. Hvor lang tid brukte De vanligvis fra Deres
hjemsted til arbeidsstedet (én vei) i uken
25. - 31. okt.?**

- | | |
|---|---|
| 1 <input type="checkbox"/> 0 - 14 min. | 3 <input type="checkbox"/> 30 - 44 min. |
| 2 <input type="checkbox"/> 15 - 29 min. | 4 <input type="checkbox"/> 45 min.
eller mer |

**15. Hvilke transportmidler brukte De vanligvis fra Deres
hjemsted til arbeidsstedet (én vei) i uken 25. - 31. okt.?**
Sett flere kryss hvis nødvendig.

- | | | |
|---------------------------------|--|--|
| 1 <input type="checkbox"/> Bil | 3 <input type="checkbox"/> Tog, trikk,
T-bane | 5 <input type="checkbox"/> Brukte sykkel
Gikk i mer
enn 10 min |
| 2 <input type="checkbox"/> Buss | 4 <input type="checkbox"/> Båt | 6 <input type="checkbox"/> Annet |

Boligskjema

Folke- og boligteiling 1980

 Undergitt
taushetsplikt

 Statistisk
Sentralbyrå
Folke-
tellingskontoret

 For hver leilighet skal det nyttes bare en svar-
konvolutt. Alle personskjemaene og det utfylte
boligskjemaet sendes samlet i svarkonvolutten.

Lovhjemmel

Stortingsvedtak av 16. november 1978 med hjemmel i lov nr. 2 av 25. april 1907

SETT KRYSS SLIK: IKKE SLIK:
 BRUK HELST
BLYANT ELLER
BLÅ/SVART
KULEPENN.

H

1. Har andre som bor i leiligheten mottatt boligskjema?

1

Nei

2

Ja

Les teksten under midten på skjemaet før De fortsetter.

2. Hvor mange rom på 6m² eller mer er det i leiligheten?

Ta ikke med kjøkken, bad og gang

 1 rom 5 rom 2 rom 6 rom 3 rom 7 rom 4 rom 8 rom eller flere

3. Hvor stor er leiligheten, målt i kvadratmeter?

1 Under 30m² 5 60-79m²2 30-39m² 6 80-99m²3 40-49m² 7 100-129m²4 50-59m² 8 130m² eller mer

4. Hva slags eie-/leieforhold er det til leiligheten?

Sett bare ett kryss.

1 Jeg/vi eier den gjennom borettslag, aksjeselskap e.l.2 Jeg/vi eier den alene eller sammen med andre3 Jeg/vi leier den ved vanlig leiekontrakt4 Jeg/vi leier den gjennom arbeidsforhold (tjenestebolig)5 Jeg/vi leier den for et bestemt avgrenset tidsrom6 Jeg/vi leier den på andre vilkår enn de som er nevnt over

5. Hvor stort kjøkken er det i leiligheten?

1 Kjøkkenet er 6m² eller større2 Kjøkkenet er mindre enn 6m²3 Det er ikke kjøkken i leiligheten

6. Hva slags WC/do har de som bor i leiligheten adgang til?

1 Vannklosett i leiligheten2 Vannklosett utenfor leiligheten3 Annet avtrede

7. Hva er leilighetens viktigste oppvarmingskilde?

1 Sentralvarme (radiatorer e.l.)2 Elektriske ovner, varmekabler e.l.3 Ovner for flytende brensel (olje, parafin e.l.)4 Ovner for fast brensel (ved, koks e.l.)

Spørsmål 8 - 15 nedenfor skal også besvares

 Hvis det er mottatt ett boligskjema i leiligheten, fylles det ut og sendes tilbake i svarkonvolutten sammen med alle personskjemaene.

Hvis flere i leiligheten har mottatt boligskjema og svarkonvolutt, så gjør følgende:

1. Ta kontakt med den (de) andre som har mottatt boligskjema.
2. Fyll ut ett av boligskjemaene.
3. Send dette skjemaet sammen med de utfylte personskjemaene tilbake i samme svarkonvolutten.

8. Er det pipe i leiligheten?

1 Ja 2 Nei

9. Er det montert brenselovn eller peis i leiligheten?

1 Ja 2 Nei

10. Er det bad eller dusj i leiligheten?

1 Ja 2 Nei

11. Er det telefon i leiligheten?

1 Ja 2 Nei

12. Disponerer noen av dem som bor i leiligheten personbil?

1 Ja 2 Nei

H

13. Hva slags hus ligger leiligheten i? Se rettledningen.

1 Våningshus i tilknytning til gårdsdrift (hovedbygning, kårbolig, forpakterbolig e.l.)2 Frittliggende enebolig (enebolig med minst en halv meters avstand til nærmeste hus)3 Hus i kjede, rekkehus, terrassehus eller vertikalt delt tomannsbolig4 Horisontalt delt tomannsbolig5 Annet boligbygg med mindre enn 3 etasjer6 Blokk, leiegård eller annet boligbygg med 3 etasjer eller mer7 Forretningsbygg, verkstedbygg e.l.8 Hotell, pensjonat, aldershjem, barnehjem, sykehus, militærforlegning eller annet bygg for felleshusholdning

14. Når ble huset bygd?

1 1900 eller før2 1901 - 19203 1921 - 19404 1941 - 19455 1946 - 19506 1951 - 19607 1961 - 19708 1971 - 1980

15. Hvor mange leiligheter er det i huset? Rettledningen beskriver hva vi mener med hus og leilighet

 1 leilighet 2 leiligheter 3 leiligheter 4 leiligheter 5 leiligheter

Hvis det er 6 leiligheter eller flere, oppgi antallet her →