


KOMMUNEHEFTE



# FOLKE- OG BOLIGTELLING 1980

1124 SOLA

STATISTISK SENTRALBYRÅ  
KONGSVINGER



**FOLKE- OG BOLIGTELLING**  
**1. NOVEMBER 1980**

1124 SOLA

STATISTISK SENTRALBYRÅ  
KONGSVINGER 1981

ISBN 82-587-0023-5



## FORORD

Hovedformålet med Folke- og bolig telling 1980 var å gi et bilde av befolkningen og levekårene i det norske samfunnet ved å se opplysninger om alder, kjønn, yrke, arbeid, inntekt, utdanning, boforhold o.l. i sammenheng.

Et annet viktig formål var å gi statistikk for mindre geografiske områder, som kommuner og deler av kommuner. De statistiske kommuneheftene gir de første resultatene fra tellingen for å dekke dette formålet. Flere resultater for den enkelte kommune i form av et sett upubliserte tabeller (en "tabellpakke"), vil foreligge kort tid etter at heftene er utgitt. Tabellene vil bli levert som utskrift på papir eller micro-fiche, etter brukerens ønske.

Når kommuneheftene for alle kommuner i et fylke er publisert, vil det bli laget et sammendrag for hele fylket med tabeller som svarer til dem som finnes i kommuneheftene. Når hele landet er dekket med kommunehefter, vil det også bli laget et sammendrag for hele landet. Tilsvarende sammendrag for fylkene og hele landet vil bli laget av den "tabellpakke" som er nevnt foran.

Resultatene fra Folke- og bolig telling 1980 vil ellers bli gitt i tabellpublikasjoner som vil kaste lys over spesielle emner, bl.a. sysselsetting, boligforhold, familier og husholdninger. Resultatene vil også bli vist i kart og diagrammer. Bl.a. vil det bli laget bosettingskart tilsvarende de som ble laget i samband med Folke- og bolig telling 1970.

Statistisk Sentralbyrå, Oslo/Kongsvinger, 30. november 1981

Arne Øien

---

Johan-Kristian Tønder



## INNHOOLD

	Side
Tabellregister .....	7
Tekstdel	
1. Opplegg og gjennomføring .....	8
1.1. Omfang .....	8
1.2. Grunnlag for statistikken .....	8
1.3. Datainnsamling .....	8
2. Feilkilder .....	9
3. Begreper og kjennemerker .....	9
3.1. Personkjennemerker .....	9
3.2. Familie- og husholdningstype .....	14
3.3. Boligkjennemerker .....	15
3.4. Inndelingen i grunnkretser .....	17
4. Bruk av tabellene .....	17
5. Merknader til tabellene .....	18
Tabelldel .....	19
Vedlegg	
1. Grunnkretser i 1980 og tellingskretser i 1970. Endringer i kommuneinndelingen fra 1970 til 1980 .....	37
2. Kart over grunnkretsinnndelingen .....	39
3. Kart over tettsteder .....	43
4. Personskjema .....	45
5. Boligskjema .....	47

### Standardtegn i tabeller

: Tall kan ikke offentlig-  
gjøres

- Null



## TABELLREGISTER

	Side
1. Folkemengden ved folketellingene 1801 - 1980 .....	19
2. Folkemengden etter kjønn, ekteskadelig status og alder. 1/11 1980 .....	19
3. Folkemengden etter trossamfunn/viktigste kilde til livsopphold, kjønn og alder. 1/11 1980 .....	19
4. Personer 16-66 år etter yrkesaktivitet, arbeidstid, kjønn og høyeste utdanning. 1/11-79 - 31/10-80 .....	20
5. Personer 16 år og over, etter yrkesaktivitet, arbeidstid, kjønn og alder. 1/11-79 - 31/10-80 .....	21
6. Yrkesaktive 16 år og over, etter alder og næring. 1/11-79 - 31/10-80 .....	21
7. Yrkesaktive 16 år og over, etter kjønn, arbeidstid og næring/yrkesfelt. 1/11-79 - 31/10-80 .....	22
8. Yrkesaktive 16 år og over i arbeid i uka 25/10 - 31/10 1980, etter kjønn, arbeidstid i uken og næring/yrkesfelt .....	23
9. Yrkesaktive 16 år og over med fast oppmøteplass på arbeid i uka 25/10 - 31/10 1980, etter tallet på arbeidsreiser, reisetid og yrkesfelt/oppmøteplass .....	24
10. Yrkesaktive 16 år og over med fast arbeidsreise i uka 25/10 - 31/10 1980, etter reise- måte, oppmøteplass, tallet på arbeidsreiser og reisetid .....	25
11. Boliger etter hustype og tallet på rom. Bosatte etter tallet på rom i boligen. 1/11 1980 .....	26
12. Boliger etter husets byggeår og hustype/eie-/leieform. Bosatte og rom, etter husets byggeår. 1/11 1980 .....	26
13. Boliger etter viktigste kilde til oppvarming og byggeår/installasjon av pipe. Bosatte etter boligens viktigste kilde til oppvarming. 1/11 1980 .....	27
14. Boliger etter sanitærutstyr og tallet på rom. Bosatte etter boligens sanitærutstyr. 1/11 1980 .....	27
15. Boliger, rom og bosatte, etter hustype. 1/11 1980 .....	28
16. Boliger etter eie-/leieform og areal. Bosatte etter eie-/leieforhold til boligen. 1/11 1980 .....	28
17. Boliger, bosatte og rom, etter bosatte pr. rom i boligen. 1/11 1980 .....	28
18. Boliger etter tallet på rom og tallet på bosatte. 1/11 1980 .....	29
19. Familier og personer, etter familietype, husholdningstype og tallet på familier i hus- holdningen/yrkesaktivitet i familien. 1/11 1980 .....	29
20. Familier og personer i privathusholdninger, etter familietype og eie-/leieforhold til boligen/tallet på rom i boligen. 1/11 1980 .....	30
21. Tallet på privathusholdninger med utvalgte kjennetegn for boligstandard, og disponering av personbil. Bosatte i slike husholdninger, etter alder. 1/11 1980 .....	30
22. Folkemengden etter alder, kjønn og type boligstrøk/grunnkrets. 1/11 1980 .....	31
23. Yrkesaktive 16 år og over, etter næring, kjønn og type boligstrøk/grunnkrets. 1/11 1980 ..	33
24. Tallet på privathusholdninger med utvalgte kjennetegn for boligstandard, og disponering av personbil. Boligstrøk/grunnkrets. 1/11 1980 .....	35



## 1. OPPLÈGG OG GJENNOMFØRING

### 1.1. Omfang

Folke- og bolig telling 1980 omfatter alle personer (også utenlandske statsborgere) som ifølge Forskrifter om føringen og ordningen av folkeregistrene fastsatt av Statistisk Sentralbyrå den 26. november 1979, var registrert bosatt i Norge på tellingstidspunktet den 1. november 1980.

Boligtellingen har med alle privatboliger (private leiligheter mv.) hvor minst én person var registrert bosatt den 1. november 1980.

Boliger som var ubebodd eller som var bebodd bare av midlertidig tilstedeværende (f.eks. ugifte personer som oppholdt seg utenom foreldrenes hjem på grunn av skolegang, studier), omfattes ikke av tellingen. Det er heller ikke innhentet opplysninger om boliger for forpleide i aldershjem, pleiehjem, barnehjem og andre fellesinstitusjoner.

Enheten hus omfattes ikke av tellingen denne gang. Det gis likevel enkelte opplysninger om det huset som boligen ligger i. I avsnitt 3 er det gjort nærmere rede for bostedsbegrepet (det sted en person skal regnes som bosatt) og boligbegrepet.

### 1.2. Grunnlag for statistikken

De fleste opplysninger i folke- og bolig tellingen bygger på oppgaver gitt direkte av oppgave-giverne på egne skjemaer.

Personskjema ble sendt til alle personer som hadde fylt 16 år eller fylte 16 år i løpet av 1980, (se vedlegg 4).

For personer under 16 år fikk Statistisk Sentralbyrå de nødvendige opplysninger fra folkeregisteret i den enkelte kommune.

Opplysningene om den enkelte privatbolig er gitt på eget boligskjema, (se vedlegg 5).

Opgavene over befolkningens utdanningsbakgrunn er hentet fra utdanningsopplysningene gitt i folketellingen 1970 og "Arkivet for påbegynt og avsluttet utdanning" i Statistisk Sentralbyrå som inneholder alle utdanninger som en person har avsluttet i Norge i perioden 1970 - 1980. I tillegg kommer oppgaver over utenlandsk utdanning gitt i folketellingen 1980.

Opgaver over alder, kjønn og andre demografiske kjennetegn er hentet fra Det sentrale personregister i Statistisk Sentralbyrå.

Nødvendige oppgaver over de vernepliktige og sivile tjenestepliktige er innhentet gjennom Forsvarets overkommando og Administrasjonen for sivile tjenestepliktige.

Folke- og bolig telling 1980 ble gjennomført med hjemmel i Statistikkloven av 25. april 1907 og Stortingsvedtak av 16. november 1978.

### 1.3. Datainnsamling

Ved folketellingen i 1980 ble skjemaene sendt i posten direkte til den enkelte person. Før utsendingen tok til, ble navn og adresse påført skjemaene. Det var Det sentrale personregister som dannet grunnlaget for denne påføringen.

Hver person fikk tilsendt sitt eget personskjema sammen med en rettleiding.

I tillegg fikk den eldste personen i familien et boligskjema. Med boligskjemaet fulgte også en svarkonvolutt.

Utfylte personskjema fra alle som bodde i boligen sammen med ett boligskjema ble sendt samlet tilbake i svarkonvolutt. Dersom det bodde flere familier i samme boligen, nyttet familiene samme svarkonvolutt og bare ett boligskjema ble utfylt. Innsamlingsmetoden gav derfor grunnlag for å danne bohusholdninger (se nedenfor) i folke- og bolig tellingen.

Den enkelte person er i tellingen regnet å ha sitt bosted i den bolig hvor vedkommende var registrert bosatt i folkeregisteret 1. november 1980. Innsamlingen av opplysningene viste at enkelte personer bodde i en annen bolig enn der de var registrert bosatt i folkeregisteret. Dette gjaldt bl.a. ugifte studenter og skoleelever som bodde på hybel og som sendte sitt personskjema i samme svarkonvolutt som hybelverten. Dette gjaldt også personer som hadde flyttet kort tid før 1. november 1980 og

som gav opp boligopplysninger på den nye adressen, mens flyttingen først ble registrert i folkeregistret etter 1. november 1980. I slike tilfelle ble personene likevel regnet som bosatt i den boligen/adressen de var registrert på i folkeregisteret 1. november 1980. I avsnitt 3 er det gjort rede for hvilket sted en person skal regnes som bosatt. I samme avsnitt er det også gjort rede for begrepet "bohusholdning".

De personer som ikke hadde svart på folketellings skjemaene til rett tid, fikk tilsendt en adressert purring.

De som ikke svarte på den adresserte purringen, ble oppsøkt av tellere som krevde inn oppgavene.

## 2. FEILKILDER

Under gjennomføring og bearbeiding av en statistisk telling vil det alltid kunne oppstå ulike feil som kan gi utslag i tellingsresultatene.

De fleste feilene oppstår vanligvis under oppgaveinnhenting og kommer av uriktige svar eller mangelfullt utfylte skjemaer.

Feil som oppstår under bearbeidingen er først og fremst knyttet til koding av opplysninger, i vårt tilfelle spesielt opplysningene om næring og yrke.

For å få et grunnlag til å vurdere hvor omfattende feilene er, ble det gjennomført en kvalitetskontrollundersøkelse i samband med tellingen.

Resultatene fra denne undersøkelsen blir publisert i serien Statistiske analyser. Resultatene er ventet å foreligge i løpet av 1982 og vil ta for seg sentrale kjennetegn fra boligdelen av tellingen, og kjennetegn for sysselsetting og arbeidsmarked.

## 3. BEGREPER OG KJENNERMERKER

### 3.1. Personkjennemerker

Når ikke annet er nevnt, refererer personopplysningene seg til 1. november 1980.

#### Bosted

Den enkelte person er i tellingen regnet å ha sitt bosted i den kommune og i den bolig hvor vedkommende var registrert som bosatt i folkeregisteret den 1. november 1980. Hovedregelen er at en person skal registreres som bosatt der vedkommende regelmessig tar sin døgnhvile.

De viktigste registreringsreglene er ellers:

Bostedsforhold	Skal registreres som bosatt i
Gift person som pga. arbeid, studier, avtjening av verneplikt e.l. oppholder seg utenom ektefellenes felles bolig	Ektefellenes felles bolig
Ugift person som pga. studier, skolegang eller avtjening av verneplikt oppholder seg utenom foreldrenes/forsørgers bolig	Foreldrenes/forsørgers bolig
Ugift person med eget arbeid og som vanligvis ikke bor hos foreldre/forsørger	Boligen der personen vanligvis bor
Person som pga. ferie, besøk hos kjente, forretningsreise e.l. er fraværende fra boligen der vedkommende vanligvis bor	Boligen der personen vanligvis bor
Person som er forpleid i barnehjem, aldershjem, pleiehjem eller er satt bort i privat pleie	Barnehjemmet, aldershjemmet, pleiehjemmet eller boligen hvor personen er i pleie
Person som er innlagt på sykehus eller anbrakt på arbeidsskole, arbeidsanstalt eller i fengsel	Boligen der personen var bosatt før innleggelsen eller anbringelsen

Personer som ikke kan henføres til en bestemt bolig, er regnet til gruppen "Uten fast bopel". Personer uten fast bopel er som regel registrert som bosatt i den kommunen hvor de sist hadde fast bosted.

I det følgende er begrepet "Bosatt" brukt i samme betydning som begrepet "Registrert bosatt". Det er ikke innhentet opplysninger om midlertidig bosted. Det kan derfor ikke gis oppgaver over den tilstedeværende befolkning.

Opplysningene fra Folke- og bolig telling 1980 er ikke brukt til å justere opplysningene i folkeregistrene.

### Alder

I fordelingen etter alder er den enkelte person gruppert etter alder pr. 31. desember 1980 (Alder = 1980 - fødselsår).

### Ekteskapelig status

Det er brukt fire hovedgrupperinger etter ekteskapelig status, nemlig ugifte, gifte, skilte og enker/enkemenn.

### Samboende

Med samboende menes personer som lever sammen (i ekteskapsliknende forhold) uten å ha inngått formelt ekteskap.

I gruppen samboende er regnet bare de personer som er registrert bosatt på samme adresse i folkeregisteret 1. november 1980.

### Trossamfunn

Det er brukt tre grupperinger etter trossamfunn, nemlig "Den norske kirke", "Trossamfunn utenfor den norske kirke" og "Ikke tilsluttet trossamfunn".

Personer under 16 år er som regel gruppert sammen med sine foreldre. I de tilfelle foreldrene ikke tilhører samme gruppe, er imidlertid barna ført til gruppen for uoppgitt.

### Utdanning

Opgavene over utdanning omfatter enkeltutdanninger på hel- eller deltid av minst 5 måneders normal varighet.

For personer med flere enkeltutdanninger, er den utdanning som har lengst samlet varighet (normal varighet av enkeltutdanningen tillagt varigheten av den forutdanning som kreves) regnet som høyeste utdanning. Av utdanninger med lik samlet varighet, er den som antas å være av størst yrkesmessig betydning, oppfattet som personenes høyeste utdanning. Utdanningsgrupperingen er foretatt etter 1973-utgaven av Standard for utdanningsgruppering i offentlig norsk statistikk (Statistisk Sentralbyrås Håndbøker nr. 28).

Standarden er bygd opp som et pyramidisk klassifikasjonssystem.

Enkeltutdanningene er først ordnet i grove grupper som i standarden kalles utdanningsnivåer. Innenfor hvert nivå er det først foretatt en sortering etter fagfelt, dernest en finere sortering i faggrupper.

Inndelingen i nivåer eller hovedgrupper er foretatt på denne måte:

0. Ingen utdanning og utdanning på førskolenivå (utdanning for 6-åringer og mindre barn)
1. Utdanning på barneskolenivå (1-6 år, førskoleutdanning ikke medregnet)
2. Utdanning på ungdomsskolenivå (7-9 år)
3. Utdanning på gymnasnivå I (10 år)
4. Utdanning på gymnasnivå II (11-12 år)
5. Utdanning på universitets- og høgskolenivå I (13-14 år)
6. Utdanning på universitets- og høgskolenivå II (15-16 år)
7. Utdanning på universitets- og høgskolenivå III (17-18 år)
8. Utdanning på forskernivå (over 18 år)
9. Uoppgitt utdanning.

I tabellene over personenes høyeste utdanning fra folketellingen er gruppene 0 og 9 slått sammen til en gruppe.

Fagfelt er i standarden spesifisert slik:

1. Allment fagfelt
2. Humaniora og estetikk
3. Undervisning
4. Administrasjon, økonomi, samfunnsvitenskap og jus
5. Industri, håndverk, naturvitenskap og teknikk
6. Samferdsel
7. Helsevesen
8. Jordbruk, skogbruk og fiske
9. Tjenesteyting og forsvar.

I tabellene fra folketellingen er bare de viktigste fagfeltene under de forskjellige nivå- eller hovedgruppene spesifisert. De andre fagfelt er slått sammen til en gruppe.

I folketellingen 1970 ble det foretatt en tre-deling av standardens gymnasnivå etter utdanningsvarighet på henholdsvis 10 år, 11 år og 12 år.

I folketellingen 1980 følger inndelingen standardens gruppering, nemlig en gruppering på henholdsvis 10 år og 11-12 år.

Fagutdanninger avsluttet før 1972/73 og som ikke bygger på examen artium, kodes i tellingen 1980 med 8 års allmennutdanning som grunnlag. Fagutdanninger avlagt etter 1972/73 kodes med 9 år som grunnlag.

#### Viktigste kilde til livsopphold

Personer 16 år og over er gruppert etter den kilde til livsopphold som var viktigst de siste 12 månedene før tellingstidspunktet, dvs. fra 1. november 1979 fram til 1. november 1980. For personer under 16 år bosatt i privathusholdninger er inntekt fra andre personer alltid regnet som viktigste kilde til livsopphold.

For personer under 16 år bosatt i felleleshusholdninger er pensjon, trygd regnet som viktigste kilde til livsopphold.

Med "inntekt av eget arbeid" er ment inntekt av egen yrkesaktivitet.

"Pensjon, trygd" omfatter syketrygd, arbeidsløshetsstrygd, forsørgertrygd, uføretrygd, alderstrygd, yrkesskadetrygd, krigspensjon, bedriftspensjon o.l.

Som "stipend, lån, formue, føderåd, leieinntekt eller annen formuesinntekt" regnes også utbetalinger i forbindelse med livsforsikring eller individuell pensjonsforsikring. Underhold fra andre enn privatpersoner (f.eks. stønader fra det offentlige, institusjoner eller bedrifter), unntatt pensjon og trygd regnes også med her.

Personer som har andre personers inntekt som viktigste kilde til livsopphold er gruppert under "inntekt av eget arbeid eller andre personers arbeid/inntekt". Dette gjelder uansett om inntekten kommer fra arbeid, pensjon, trygd eller stipend, lån mv.

#### Yrkesaktivitet

I Folke- og bolig telling 1980 er det innhentet oppgaver om yrkesaktiviteten både for de siste 12 månedene før tellingstidspunktet og den siste uka før tellingstidspunktet.

Som yrkesaktivitet er regnet alt arbeid som blir utført mot betaling i form av lønn, inntekt av egen bedrift, provisjon, honorarer o.l. Arbeid som familiemedlem uten fast lønn i familiebedrift (f.eks. gårdsbruk, butikk) og verneplikts-/siviltjeneste er også regnet som yrkesaktivitet.

Som yrkesaktive de siste 12 månedene er regnet personer 16 år og over som utførte yrkesaktivitet av minst 100 timers varighet i denne perioden.

Som yrkesaktive den siste uka før tellingstidspunktet er regnet personer 16 år og over som utførte yrkesaktivitet av minst 1 times varighet i denne uka. Personer som var midlertidig borte fra arbeidet hele uka på grunn av sykdom, permisjon, ferie e.l. er ikke regnet med blant de yrkesaktive.

### Arbeidstid

Det er innhentet oppgaver over arbeidstida både for de siste 12 månedene før tellingstidspunktet og den siste uka før tellingstidspunktet.

Arbeidstida omfatter all tid som er medgått til yrkesaktivitet. Arbeidstid som har gått med til forberedelse i tillegg til ordinær arbeidstid, er også regnet med (f.eks. forberedelser i tillegg til ordinær undervisningstid for lærere). Tid som er brukt til skolearbeid, studier og husarbeid for egen familie, er ikke regnet med.

Fravær på grunn av sykdom, permisjon, ferie e.l. er heller ikke regnet med i arbeidstida.

### Generelt om grupperingen etter næring, yrke og yrkesstatus

Personer 16 år og over med yrkesaktivitet er gruppert på næring etter arten av virksomheten til den bedrift der den enkelte arbeide hele tiden eller lengst tid de siste 12 månedene før tellingstidspunktet. Disse personene er videre gruppert på det yrke og den yrkesstatus som de hadde hele tiden eller lengst tid i denne bedriften i 12-månedersperioden.

Personer 16 år og over med yrkesaktivitet siste uka før tellingstidspunktet er gruppert etter den næring og det yrke vedkommende oppgav å ha hatt i den bedriften som den enkelte arbeide hele tiden eller lengst tid de siste 12 månedene før tellingstidspunktet. Det er således ikke innhentet særskilte oppgaver om de yrkesaktives næring og yrke for den siste uka før tellingstidspunktet.

### Næring

Næringsgrupperingen er foretatt etter 1978-utgaven av Standard for næringsgruppering i offentlig norsk statistikk (Statistisk Sentralbyrå's Håndbøker nr. 9).

Denne standarden er i samsvar med International Standard Industrial Classification of All Economic Activities (ISIC).

I standarden er grupperingssystemet utformet som et femsifret pyramidisk system hvor hvert siffer angir et grupperingsnivå. De fem nivåene er gitt følgende betegnelser:

Næring	1-sifret kode
Næringsområde	2-sifret kode
Næringshovedgruppe	3-sifret kode
Næringsgruppe	4-sifret kode
Næringsundergruppe	5-sifret kode

Næringene på 1-sifret nivå har følgende 9 inndelinger:

1. Jordbruk, skogbruk, fiske og fangst
2. Bergverksdrift
3. Industri
4. Kraft- og vannforsyning
5. Bygge- og anleggsvirksomhet
6. Varehandel, hotell- og restaurantvirksomhet
7. Transport, lagring, post og telekommunikasjoner
8. Bank- og finansieringsvirksomhet, forsikringsvirksomhet, eiendomsdrift og forretningsmessig tjenesteyting
9. Offentlig, sosial og privat tjenesteyting.

En oversikt over den videre inndeling i næringsområder mv. finnes i Standard for næringsgruppering.

Næringsgrupperingen i 1980-tellingen er ikke direkte sammenliknbar med næringsgrupperingen i 1970-tellingen. Årsaken til dette er overgangen til ny standard for næringsgruppering i 1972. I folketellingen 1970 ble næringsgrupperingen foretatt etter 1960-utgaven av Standard for næringsgruppering.

Tabeller med sammenliknbare tall mellom tellingene i 1970 og 1980 vil bli publisert en tid etter kommuneheftene i de såkalte "tabellpakkene". Næringsoppgaver med resultater fra 1970-tellingen gruppert etter 1978-utgaven av Standard for næringsgruppering, vil da bli gitt. I folketellingen 1980 gis det næringsoppgaver ned på næringsgruppe (3-sifret kode).

Yrke

Yrkesgrupperingen er foretatt etter Standard for yrkesgruppering i offentlig norsk statistikk (utgitt av Arbeidsdirektoratet i 1965). Standarden følger i prinsippet 1958-utgaven av International Standard Classification of Occupations (ISCO).

Standarden er bygd opp slik at nær beslektede yrker er ført sammen til såkalte yrkesgrupper, som igjen danner yrkesområder. Disse yrkesområdene er ført sammen til yrkesfelt.

Hvert yrke i klassifiseringen er betegnet med 5-sifret kodenummer:

første siffer angir yrkesfeltet  
 første og annet siffer angir yrkesområde  
 første - tredje siffer angir yrkesgruppe  
 første - femte siffer angir yrke.

Til folketellingen 1980 har Statistisk Sentralbyrå ført nye yrker inn i denne standarden. Den inndelingen i yrkesgrupper som er brukt i 1965-utgaven, er stort sett brukt også her. Videre er en del yrkesgrupper slått sammen og noen er splittet i flere grupper. En ny 3-siffergruppe er tatt med for olje- og gassarbeid. Dessuten er ledende tjenestemenn i kommunal- og fylkeskommunal administrasjon og forvaltning skilt ut som ny gruppe.

Gruppene "Lærere" og "Faglærere i praktiske yrker" er slått sammen til en gruppe.

Oppgaver over yrke er i tellingen gitt med på yrkesgruppe (3-sifret kode).

Yrkesstatus

I tellingen er det brukt følgende tre grupperinger etter yrkesstatus:

1. Fast eller midlertidig ansatt
2. Selvstendig
3. Familiemedlem uten fast lønn i familiebedrift.

Personer (også medeiere) som arbeide i firmaer organisert som aksjeselskap, andelslag eller annen selskapsform med begrenset ansvar, er alltid regnet som ansatte.

En person er regnet som selvstendig dersom vedkommende drev virksomhet alene for egen regning eller sammen med andre med ubegrenset ansvar (f.eks. i ansvarlig selskap).

Gruppen "Familiemedlem uten fast lønn i familiebedrift" omfatter personer som arbeide i familievirksomhet uten fast avtalt lønn og som verken var eier eller medeier i virksomheten. Et familiemedlem uten fast lønn kan imidlertid ha vederlag for arbeidet i form av kost og losji, andel av overskott e.l.

I de tilfelle hvor ektefeller arbeide i felles virksomhet (f.eks. gårdsbruk) som ikke var organisert som aksjeselskap e.l., er den ene ektefellen regnet som selvstendig og den andre som familiemedlem uten fast lønn i familiebedrift, med mindre begge ektefellene var registrert som eiere av virksomheten.

Generelt om oppmøteplass, reisehyppighet, reisetid og transportmåte

Kjennemerkene gjelder personer 16 år og over med yrkesaktivitet i siste uka før tellingstidspunktet.

Reisehyppighet, reisetid og transportmåte gjelder yrkesaktive personer med fast oppmøteplass (se oppmøteplass).

Reisetid og transportmåte gjelder yrkesaktive personer med fast arbeidsreise (se reisehyppighet).

Oppmøteplass

Med oppmøteplass forstås en det stedet hvor vedkommende møtte fram ved arbeidshagens start.

Personer 16 år og over med yrkesaktivitet siste uka før tellingstidspunktet er gruppert etter kommunen den faste oppmøteplassen lå i (rute 1 og 2 i personskjemaet).

Personer som i denne uka møtte på ulike arbeidssteder, var til sjøs e.l., er ikke regnet å ha fast oppmøteplass (rute 3 i personskjemaet).

Reisehyppighet

Med reisehyppighet forstås en det antall ganger vedkommende reiste fra hjemsted til arbeidssted den siste uka før tellingstidspunktet.

Hjemsted er alltid regnet som den boligadresse vedkommende er registrert bosatt på i folkeregisteret. For personer som bodde midlertidig på f.eks. hybel eller brakke i denne uka, er reisen mellom hybel, brakke og arbeidssted ikke medregnet.

For personer som var registrert bosatt på arbeidsstedet er det regnet hvor mange dager vedkommende var på arbeid siste uka før tellingstidspunktet.

Med "fast arbeidsreise" menes personer med fast oppmøteplass og som reiste minst en gang fra hjemsted til arbeidssted i uka før tellingstidspunktet.

Reisetid

Reisetid er reisetiden fra hjemsted (registrert boligadresse) til arbeidssted. Reisetiden er regnet én vei. I reisetiden er gangtid og ventetid under reisen tatt med. Det samme gjelder faste gjøremål som f.eks. å bringe barn til barnehage, dagmamma e.l. Tilfeldige gjøremål og forsinkelser er ikke regnet med.

For pendlere som bodde midlertidig på f.eks. hybel, brakke e.l., er reisetiden regnet fra hjemstedet og fram til arbeidsstedet.

Transportmåte

Med transportmåte forstås de transportmidler vedkommende til vanlig nyttet én vei fra hjemsted til arbeidssted siste uka før tellingstidspunktet.

For personer som ikke reiste på samme måte hver dag, er det regnet med den reisemåten vedkommende nyttet flest dager.

3.2. Familie og husholdningstype

Grupperingene på familie og husholdningstype refererer seg til tellingstidspunktet den 1. november 1980.

Familie

Til én og samme familie er regnet:

1. Ektepar og eventuelle ugifte barn registrert bosatt i samme privatbolig, aldershjem, pleiehjem, e.l.
2. Far/mor med ugifte barn registrert bosatt i samme privatbolig, aldershjem, pleiehjem, pensjonat, hotell e.l.
3. Hver enkelt person som ikke hører inn under noen av de to gruppene som er spesifisert ovenfor (bl.a. personer uten fast bopel). Disse personene danner således hver for seg egen familie (familie med én person).

I familier med ektepar er også tatt med eventuelle ugifte barn av bare den ene ektefellen og ugifte adoptivbarn og stebarn, men ikke fosterbarn.

Av reglene som er nevnt foran går det fram at personer (f.eks. ektefeller) som ikke var registrert bosatt i samme privatbolig, aldershjem, pleiehjem, e.l., aldri er gruppert under samme familie. Videre går det fram at gifte, separerte, skilte, enker og enkemenn ikke i noen tilfelle er regnet til samme familie som foreldrene. Når f.eks. et ektepar bor sammen med en skilt datter, danner ektefellene egen familie og datteren egen familie. Ellers kan nevnes at ugifte søsken som har felles bolig, der ingen av foreldrene er bosatt, hver for seg er regnet som særskilt familie.

Husholdningstype

Det er skilt mellom to husholdningstyper, nemlig privathusholdning og felleshusholdning.

Gruppen "Privathusholdning" omfatter personer som var registrert som bosatt i privat bolig. Denne husholdningstypen er videre splittet opp etter tallet på familier i husholdningen. Som husholdningsenhet er her regnet bolighusholdning. Denne omfatter alle bosatte i samme bolig. Av dette følger at antall privathusholdninger er det samme som antall boliger i tellingen.

Til felleshusholdning er regnet forpleide som var registrert bosatt i aldershjem, barnehjem, pleiehjem e.l.

Betjeningspersonale bosatt ved felleshusholdninger er alltid gruppert under privathusholdning. Det samme gjelder militært personell som var bosatt i militærforlegning.

### 3.3. Boligkjennemerker

Boligkjennemerkene refererer seg til den boligen der den enkelte var registrert bosatt 1. november 1980.

#### Bolig (leilighet mv.)

Med leilighet menes f.eks. rekkehusleilighet, leilighet i tomannsbolig, leilighet i leiegård, blokkleilighet, hybelleilighet og hybel med egen inngang. Enebolig regnes også som leilighet.

Hybler uten egen inngang er som hovedregel ikke regnet som egen leilighet.

I hybelbygg er imidlertid hver enkelt hybel alltid regnet som leilighet. Dette gjelder også når flere hybler har felles gang, hall, bad og/eller kjøkken.

Videre er hybler for sykepleiere, legeboliger og rom som disponeres av privathusholdninger i sykehus, militærforlegninger eller felleshusholdninger, alltid regnet som egne leiligheter.

Til en bolig er som hovedregel regnet rom som er bygd (eller ombygd) til bruk for én eller flere personer med fellesskap i kost og losji, og hvor det er adkomst til rommene (rommet) uten at en må gå gjennom en annen bolig.

En bolig vil derfor som regel falle sammen med begrepet leilighet.

I enkelte tilfelle vil en bolig omfatte mer enn én leilighet. Dersom f.eks. ugifte barn bor i egen leilighet (hybel med egen inngang e.l.), men på samme adresse som foreldrene, er som hovedregel barna regnet å høre til samme bolig som foreldrene. I dette tilfelle utgjøres boligen av leiligheten som foreldrene bor i og leiligheten barna bor i. Bare dersom barna er registrert som egen familie i folkeregisteret, er leilighetene regnet som særskilte boliger.

Hybler uten egen inngang som ikke ligger i hybelbygg, institusjon e.l. og som bebos av personer som er registrert i folkeregisteret på vedkommende adresse, er alltid regnet til samme bolig som hovedleiligheten.

Med privatbolig er ment boliger som ikke er bebodd av forpleide i aldershjem, barnehjem og andre felleshusholdninger. Boliger for ansatte (f.eks. sykepleiere) ved institusjoner er således regnet som privatboliger. Det samme gjelder boliger for befal mv. i militærforlegninger.

Det er ikke innhentet oppgaver for boliger som ikke er privatboliger.

I tabellene er "privatboligene" for enkelthets skyld kalt "boliger".

#### Rom

Oppgavene over tall på rom refererer seg til boliger som er med i tellingen, og omfatter beboelsesrom på 6 m<sup>2</sup> eller mer, og som kan nyttes året rundt. Kjøkken, bad, entré, hall, alkove, hems, trimrom, vaskerom og rom som bare nyttes til næringsvirksomhet (f.eks. kontor) er ikke med.

I 1980-tellingen er det ikke innhentet spesifiserte oppgaver over antall rom i boliger med "mer enn 8 rom", slik som det ble gjort i tellingen i 1970.

I oppgavene for "rom i alt" er tallene for antall rom i boliger med mer enn 8 rom derfor beregnet. For hver enkelt kommune er det laget gjennomsnittstall fra 1970-tellingen, (dvs. gjennomsnittlig antall rom i boliger med mer enn 8 rom). Dette gjennomsnittstallet er brukt for å fastlegge antall rom for boliger med mer enn 8 rom i 1980-tellingen.



Areal

Med boligens areal er ment nettoareal. I tillegg til beboelsesrom på 6 m<sup>2</sup> eller mer er også tatt med kjøkken, bad, entré, hall o.l.

Rom som er felles for to eller flere boliger, f.eks. felles gang, hall, bad e.l., er ikke regnet med i arealet.

Eie-/leieform

Som eiere er også regnet personer som eier aksje eller andel som gir boret.

Med "vanlig leiekontrakt" menes at vedkommende leier en bolig av en eier etter de regler og avtaler som følger av husleieloven. Vanlig leieforhold uten skriftlig kontrakt er også regnet med her.

Kjøkken

Med kjøkken menes i tellingen en del av boligen som er avgrenset fra andre deler av den, og hvor det er installert utstyr til matlaging for beboerne. Kjøkkenet kan være et eget rom, men trenger ikke være det.

Dersom flere boliger har felles kjøkken, f.eks. hybler i et hybelbygg, er alle boligene regnet å være uten kjøkken.

I størrelsen på kjøkkenet er også medregnet gulvplass til benker, skap o.l.

Viktigste kilde til oppvarming

Dersom to eller flere kilder er like viktige for boligens oppvarming, er begge (alle) disse regnet med.

Husholdningen disponerer bil

Med å disponere bil menes i tellingen å eie/leie bil eller å ha mulighet til privat bruk av f.eks. firmabil.

Stasjonsvogn og varevogn er regnet som personbil bare dersom den brukes også til privatkjøring.

Hustype

Som hus er som hovedregel regnet bygninger som fra kjeller til loft er atskilt fra andre bygninger.

Hver enkelt blokk er derimot regnet som ett hus, selv om det fra kjeller til loft er skillevegg(er) uten gjennomgang i blokken.

I rekkehus er hele rekken av boliger regnet som ett hus.

Som frittliggende enebolig er regnet enebolig med minst en halv meters avstand til nærmeste hus.

Som hustype "enebolig" er også regnet frittliggende eneboliger som inneholder en hybelleilighet, og/eller der ett eller flere rom er brukt som hybel.

Rekkehus er hus med leiligheter som har minst én vegg eller en del av en vegg felles med en annen leilighet. Hus i kjede er hus som er forbundet med et annet hus med garasje, carport, svalgang o.l. Terassehus er hus med leiligheter som er bygd sammen i en bakkeskråning, og der flere av leilighetene har hele eller deler av taket til leiligheten under som terrasse.

Horisontalt delt tomannsbolig er hus med to vanlige leiligheter (som kan ha ulik størrelse) og hvor den ene leiligheten ligger i en etasje over den annen.

Annet boligbygg med mindre enn 3 etasjer omfatter også eneboliger med mindre enn en halv meters avstand mellom husene.

Gruppen "forretningsbygg mv." omfatter hus hvor halvparten eller mindre av golvarealet nyttes til privatbolig.

Som bygg for felleleshusholdning er regnet hus hvor det for bosatte og/eller midlertidig tilstedeværende er organisert felleleshusholdning.

Opgaver over tall på boliger, rom og bosatte i bygg for felleleshusholdning omfatter bare privatboliger, rom og bosatte i disse boligene.

Byggeår

Med byggeår menes det året da minst halvparten av boligene i huset var ferdig til innflytting. Hus som er ombygd, er gruppert etter opprinnelig byggeår.

Gjennomsnittstall

Bosatte pr. bolig er lik tallet på bosatte i privatboliger dividert med tallet på privatboliger.

Rom pr. bolig er lik tallet på rom (kjøkken ikke medregnet) i privatboliger dividert med tallet på disse boligene.

Bosatte pr. rom er lik tallet på bosatte i privatboliger dividert med tallet på rom (kjøkken er ikke medregnet) i privatboliger.

3.4. Inndelingen i grunnkretser

Grunnkretsinnndelingen til bruk i folketellingen er foretatt av Byrået i samarbeid med kommunene og brukere av statistikk på regionalt nivå.

Følgende kriterier er lagt til grunn for utarbeidingen av grunnkretsene:

1. Utgangspunktet for grunnkretsinnndelingen er som regel inndelingen i folketellingskretser i 1970. Dersom inndelingen fra 1970 er endret, er det lagt vekt på at grupper av grunnkretser kan sammenliknes med en eller flere tidligere folketellingskretser.
2. Grunnkretsene er utformet slik at de kan være stabile over en rimelig tidsperiode.
3. Grunnkretsene skal bestå av et sammenhengende geografisk område.
4. Grunnkretsene bør være mest mulig ensartet når det gjelder natur- og næringsgrunnlag, kommunikasjonsforhold og bygningsmessig struktur.
5. Folketall og areal bør ikke variere for sterkt. Folketallet kan variere fra under 100 i sterkt spredtbygde strøk til over 1 000 i de tette utbygde byområdene.

For di grunnkretsinnndelingen skal være mest mulig stabil, er den ikke knyttet sammen med en avgrensning av tettbygde strøk, da disse grensene stadig må endres.

Tettstedsavgrensningen er ført videre uavhengig av grunnkretsinnndelingen. Retningslinjene for tettstedsavgrensningen følger i store trekk den som ble praktisert i 1960 og 1970. Hovedkriteriet ved avgrensningen av tettsted er at avstanden mellom husene i en husklynge ikke skal være over 50 meter, men det er tillatt skjønsmessige avvik for områder som ikke kan eller skal bebygges som f.eks. lagerplasser, idrettsanlegg, parker o.l. Området må ha minst 200 bosatte på tellingstidspunktet.

Det er ikke stilt noe krav om at grensene for grunnkretsene skal falle sammen med grensene for kirkesogn, skole- eller valgkretser.

Opgaver over grunnkretser grupperes også til delområder (bydeler/bygdslag). Disse delområdene består vanligvis av 1 000-3 000 personer i spredtbygde strøk og 3 000-5 000 personer i tettbygde strøk. Et delområde kan f.eks. være et område som sogner til et lokalt sentrum i en kommune.

En oversikt som viser forholdet mellom grunnkretser i 1980 og tellingskretser i 1970, er vist i vedlegg 1.

Kart som viser omfanget av grunnkretsene og tettstedsavgrensningene som det blir gitt resultater for i dette heftet, er vist i vedleggene 2 og 3.

For en nærmere orientering om grunnkretsene mv. vises til heftene "Grunnkretser og tettsteder. Dokumentasjon 1980".

## 4. BRUK AV TABELLENE

Dette heftet inneholder tabeller for den enkelte kommune. Tabellene i kommuneheftene er inndelt i seks hovedgrupper.

Tabellene 1-3 gir resultater for enkelte demografiske kjennetegn.

Tabellene 4-10 gir hovedresultater for utdanning, yrke, næring, arbeidstid mv. Tabellene 4-7 refererer seg til de siste 12 månedene før tellingstidspunktet. Tabellene 8-10 gir oppgaver for kjennemerker som knytter seg til siste uka før tellingstidspunktet.

Tabellene 11-18 gir resultater for boligdelen av tellingen.

Tabellene 19-21 gir resultater for familier og privathusholdninger.

Tabellene 22-24 gir hovedresultater for befolkning, yrkesaktivitet og boliger på grunnkrets.

## 5. MERKNADER TIL TABELLENE

Tabell 1:

I tabell 1 har en generelt tatt sikte på å gi tall tilbake til 1801 etter kommuneinndelingen i 1980. Over et så langt tidsrom har det imidlertid skjedd så mange endringer i kommuneinndelingen at det for de fleste kommuner er vanskelig å gi en sammenliknbar tallserie for hele perioden. For de folketellingene hvor det ikke har vært mulig å gi eksakte folketall, inneholder tabellen tall som er beregnet av Norsk Samfunnsvitenskapelig Datatjeneste. Disse tallene er framkommet ved at folketallene for tidligere år er justert på basis av antall personer som blir overført fra en kommune til en annen ved grensereguleringer. Det henvises til NSD for nærmere dokumentasjon.

I 1930 ble Sola eget herred, da Håland herred ble delt i to herreder - Sola og Madla.

I tabell 1 gjelder tallene for 1855 - 1920 Sole sogn i Håland herred.

1)

TABELL 1. FOLKEMENGDEN VED FOLKETELLINGENE 1801 - 1980

ÅR	FOLKE- MENGDE	ÅR	FOLKE- MENGDE	ÅR	FOLKE- MENGDE	ÅR	FOLKE- MENGDE	ÅR	FOLKE- MENGDE	ÅR	FOLKE- MENGDE
1801 ..	(909)	1835 ..	(1434)	1865 ..	2155	1900 ..	2523	1930 ..	3372	1960 ..	7056
1815 ..	(1032)	1845 ..	(1675)	1875 ..	2383	1910 ..	2694	1946 ..	4071	1970 ..	9909
1825 ..	(1121)	1855 ..	2038	1890 ..	2584	1920 ..	3099	1950 ..	5030	1980 ..	12657

1) TALLENE I PARENTES ER BEREGNEDE TALL FRA NORSK SAMFUNNSVITENSKAPELIG DATATJENESTE. SE ELLERS MERKNADER TIL TABELL 1 PÅ SIDE 18.

TABELL 2. FOLKEMENGDEN ETTER KJØNN, EKTESKAPLIG STATUS OG ALDER. 1/11 1980

ALDER	I ALT	MENN					KVINNER				
		I ALT	UGIFTE	GIFTE	SEPARERTE		I ALT	UGIFTE	GIFTE	ENKER	SEPARERTE
					ENKEMENN	OG SKILTE					
I ALT .....	12657	6472	3174	3084	97	117	6185	2728	3071	268	118
0- 6 ÅR .	1474	744	744	-	-	-	730	730	-	-	-
7-15 " .	2301	1176	1176	-	-	-	1125	1125	-	-	-
16-19 " .	969	497	496	1	-	-	472	445	27	-	-
20-24 " .	1030	521	391	129	-	1	509	234	269	-	6
25-29 " .	1036	538	155	367	-	16	498	70	410	-	18
30-39 " .	1963	1010	75	897	-	38	953	24	882	10	37
40-49 " .	1512	789	40	712	3	34	723	18	668	12	25
50-59 " .	1111	576	40	506	11	19	535	18	458	44	15
60-66 " .	533	289	22	242	18	7	244	16	182	40	6
67-69 " .	180	83	13	64	6	-	97	6	63	23	5
70-79 " .	401	184	15	138	30	1	217	30	100	83	4
80 ÅR OG OVER .....	147	65	7	28	29	1	82	12	12	56	2

TABELL 3. FOLKEMENGDEN ETTER TROSSAMFUNN/VIKTIGSTE KILDE TIL LIVSOPPHOLD, KJØNN OG ALDER. 1/11 1980

KJØNN OG ALDER	I ALT	TROSSAMFUNN				VIKTIGSTE KILDE TIL LIVSOPPHOLD				
		DEN NORSKE KIRKE	TROS- SAMFUNN UTENFOR DEN NORSKE KIRKE	IKKE TIL- SLUTTET NOE TROS- SAMFUNN	UOPP- GITT TROS- SAMFUNN	INNTEKT AV EGET ELLER ANDRE PERSONERS ARBEID	PENSJON/ TRYGD	STIPEND, LÅN, FORMUE E.L.	VERNE- PLIKTS-/ SIVIL- TJENESTE	UOPPGITT KILDE TIL LIVSOPP- HOLD
I ALT .....	12657	10861	674	291	831	10629	1003	155	91	779
MENN .....	6472	5526	332	170	444	5513	435	88	90	346
0- 6 ÅR	744	597	47	13	87	744	-	-	-	-
7-15 "	1176	994	55	7	120	1176	-	-	-	-
16-19 "	497	453	17	6	21	404	4	18	8	63
20-24 "	521	456	23	17	25	370	2	40	74	35
25-29 "	538	420	35	40	43	478	3	17	2	38
30-39 "	1010	844	70	44	52	950	7	3	2	48
40-49 "	789	677	36	22	54	717	14	2	1	55
50-59 "	576	514	26	8	28	477	46	-	2	51
60-66 "	289	269	7	9	4	173	80	6	1	29
67-69 "	83	76	3	-	4	15	61	-	-	7
70-79 "	184	167	9	3	5	7	162	2	-	13
80 ÅR OG OVER ...	65	59	4	1	1	2	56	-	-	7
KVINNER ..	6185	5335	342	121	387	5116	568	67	1	433
0- 6 ÅR	730	585	44	12	89	730	-	-	-	-
7-15 "	1125	942	49	11	123	1125	-	-	-	-
16-19 "	472	434	14	7	17	401	5	9	1	56
20-24 "	509	444	24	16	25	416	13	38	-	42
25-29 "	498	416	39	22	21	438	9	8	-	43
30-39 "	953	823	65	30	35	846	21	5	-	81
40-49 "	723	636	46	10	31	636	26	2	-	59
50-59 "	535	478	30	4	23	394	60	1	-	80
60-66 "	244	219	16	6	3	117	95	2	-	30
67-69 "	97	89	2	-	6	7	80	1	-	9
70-79 "	217	197	11	2	7	6	192	1	-	18
80 ÅR OG OVER ...	82	72	2	1	7	-	67	-	-	15

TABELL 4. PERSONER 16-66 ÅR ETTER YRKESAKTIVITET, ARBEIDSTID, KJØNN OG HØYESTE UTDANNING. 1/11 79 - 31/10 80

KJØNN OG HØYESTE UTDANNING	IKKE YRKESAKTIVE				YRKESAKTIVE							UOPPGITT ARB.-TID
	I ALT	AV DETTE GIFTE		I ALT	100-499 TIMER		500-999 TIMER		1 000 TIMER OG OVER			
		I ALT	AV DETTE GIFTE		I ALT	AV DETTE GIFTE	I ALT	AV DETTE GIFTE	I ALT	AV DETTE GIFTE		
I ALT .....	8154	1795	1285	6359	843	408	727	478	4419	3335	370	
MENN I ALT .....	4220	387	139	3833	262	52	176	50	3173	2463	222	
BARNESKOLENIVÅ, 1-6 ÅR .....	-	-	-	-	-	-	-	-	-	-	-	
UNGDOMSSKOLENIVÅ, 7-9 ÅR, I ALT ..	1748	164	58	1584	134	23	71	28	1254	971	125	
FOLKESKOLEUTDANNING .....	597	71	43	526	14	8	19	17	431	371	62	
9-ÅRIG UNGDOMSSKOLE .....	498	75	1	423	107	5	41	2	246	91	29	
UNGDOMSSKOLENIVÅ ELLERS .....	653	18	14	635	13	10	11	9	577	509	34	
GYMNASNIVÅ I, 10 ÅR, I ALT .....	740	53	14	687	48	9	31	2	579	431	29	
ALLMENT FAGFELT .....	179	12	2	167	10	3	6	-	145	124	6	
INDUSTRI, HÅNDVERK OG TEKNIKK ..	278	21	2	257	25	2	21	-	203	113	8	
SAMFERDSEL .....	43	6	:	37	:	:	:	:	34	25	:	
HELSEVERN .....	2	:	:	:	:	:	:	:	:	:	:	
JORDBRUK, SKOGBRUK OG FISKE ...	91	2	1	89	3	1	2	1	78	73	6	
TJENESTEYTING OG FORSVAR .....	77	3	3	74	2	1	-	-	67	59	5	
GYMNASNIVÅ I ELLERS .....	70	8	-	62	8	2	1	-	51	36	2	
GYMNASNIVÅ II, 11-12 ÅR, I ALT ..	924	60	23	864	62	15	48	8	727	533	27	
ALLMENT FAGFELT .....	240	21	2	219	38	6	20	3	155	90	6	
ADMINISTRASJON OG ØKONOMI .....	92	6	1	86	6	1	5	1	75	51	-	
INDUSTRI, HÅNDVERK OG TEKNIKK ..	361	18	9	343	15	6	15	2	299	228	14	
SAMFERDSEL .....	96	9	7	87	-	-	3	2	78	64	6	
HELSEVERN .....	2	:	:	:	:	:	:	:	:	:	:	
JORDBRUK, SKOGBRUK OG FISKE ...	27	1	-	26	-	-	-	-	26	13	-	
TJENESTEYTING OG FORSVAR .....	93	5	4	88	2	2	1	-	84	79	1	
GYMNASNIVÅ II ELLERS .....	13	:	:	13	:	:	:	:	8	:	:	
UNIVERSITETS- OG HØGSKOLENIVÅ I, 13-14 ÅR I ALT .....	288	5	1	283	10	3	7	4	260	228	6	
UNDERVISNING .....	32	-	-	32	-	-	1	1	30	25	1	
ADMINISTRASJON, ØKONOMI, SAMFUNNSVITENSKAP OG JUS .....	46	4	1	42	2	-	1	1	39	31	-	
NATURVITENSKAP OG TEKNIKK .....	154	-	-	154	3	2	1	1	147	137	3	
HELSEVERN .....	8	-	-	8	-	-	-	-	8	7	-	
UNIV.- OG HØGSKOLENIVÅ I ELLERS	48	1	-	47	5	1	4	1	36	28	2	
UNIV.- OG HØGSKOLENIVÅ II, III OG FORSKERNIVÅ, OVER 14 ÅR, I ALT ..	251	3	-	248	2	-	12	5	227	193	7	
UNDERVISNING .....	53	-	-	53	1	-	6	3	45	40	1	
ADMINISTRASJON, ØKONOMI, SAMFUNNSVITENSKAP OG JUS .....	34	-	-	34	1	-	1	-	31	26	1	
NATURVITENSKAP OG TEKNIKK .....	112	2	-	110	-	-	3	-	103	87	4	
UNIV.- OG HØGSKOLENIVÅ II, III OG FORSKERNIVÅ ELLERS .....	52	1	-	51	-	-	2	2	48	40	1	
UOPPGITT, INGEN UTDANNING OG UTDANNING PÅ FØRSKOLENIVÅ .....	269	102	43	167	6	2	7	3	126	107	28	
KVINNER I ALT .....	3934	1408	1146	2526	581	356	551	428	1246	872	148	
BARNESKOLENIVÅ, 1-6 ÅR .....	2	:	:	:	:	:	:	:	:	:	:	
UNGDOMSSKOLENIVÅ, 7-9 ÅR, I ALT ..	2130	852	673	1278	313	194	294	251	596	465	85	
FOLKESKOLEUTDANNING .....	593	291	233	302	52	46	59	54	166	142	25	
9-ÅRIG UNGDOMSSKOLE .....	415	157	66	258	123	17	39	16	72	28	24	
UNGDOMSSKOLENIVÅ ELLERS .....	1122	404	374	718	138	131	196	181	348	295	36	
GYMNASNIVÅ I, 10 ÅR, I ALT .....	845	254	217	591	121	79	117	83	317	187	36	
ALLMENT FAGFELT .....	360	135	120	225	49	37	52	46	118	88	6	
INDUSTRI, HÅNDVERK OG TEKNIKK ..	49	15	11	34	7	5	5	3	19	11	3	
SAMFERDSEL .....	25	4	3	21	4	4	2	2	12	6	3	
HELSEVERN .....	68	14	14	54	14	13	14	11	20	12	6	
JORDBRUK, SKOGBRUK OG FISKE ...	5	1	1	4	-	-	1	1	2	2	1	
TJENESTEYTING OG FORSVAR .....	85	22	16	63	11	3	15	7	33	13	4	
GYMNASNIVÅ I ELLERS .....	253	63	52	190	36	17	28	13	113	55	13	
GYMNASNIVÅ II, 11-12 ÅR, I ALT ..	475	110	95	365	83	36	77	41	192	119	13	
ALLMENT FAGFELT .....	253	62	53	191	55	19	43	19	86	57	7	
ADMINISTRASJON OG ØKONOMI .....	80	9	7	71	7	3	12	3	49	20	3	
INDUSTRI, HÅNDVERK OG TEKNIKK ..	21	8	7	13	2	2	2	1	8	4	1	
SAMFERDSEL .....	7	1	1	6	2	2	-	-	4	1	-	
HELSEVERN .....	70	17	15	53	8	7	14	14	30	29	1	
JORDBRUK, SKOGBRUK OG FISKE ...	-	-	-	-	-	-	-	-	-	-	-	
TJENESTEYTING OG FORSVAR .....	27	9	8	18	4	2	3	2	11	6	-	
GYMNASNIVÅ II ELLERS .....	17	4	4	13	5	1	3	2	4	2	1	
UNIVERSITETS- OG HØGSKOLENIVÅ I, 13-14 ÅR, I ALT .....	211	41	36	170	37	29	38	30	90	57	5	
UNDERVISNING .....	55	8	8	47	12	11	17	16	16	12	2	
ADMINISTRASJON, ØKONOMI, SAMFUNNSVITENSKAP OG JUS .....	77	16	14	61	16	12	7	5	37	26	1	
NATURVITENSKAP OG TEKNIKK .....	6	3	3	3	1	1	-	-	2	-	-	
HELSEVERN .....	44	5	5	39	4	4	9	9	25	15	1	
UNIV.- OG HØGSKOLENIVÅ I ELLERS	29	9	6	20	4	1	5	-	10	4	1	
UNIV.- OG HØGSKOLENIVÅ II, III OG FORSKERNIVÅ, OVER 14 ÅR, I ALT ..	84	9	8	75	15	13	16	14	41	29	3	
UNDERVISNING .....	56	4	4	52	8	8	14	13	29	20	1	
ADMINISTRASJON, ØKONOMI, SAMFUNNSVITENSKAP OG JUS .....	6	-	-	6	2	2	-	-	4	3	-	
NATURVITENSKAP OG TEKNIKK .....	7	1	1	6	2	1	1	-	2	1	1	
UNIV.- OG HØGSKOLENIVÅ II, III OG FORSKERNIVÅ ELLERS .....	15	4	3	11	3	2	1	1	6	5	1	
UOPPGITT, INGEN UTDANNING OG UTDANNING PÅ FØRSKOLENIVÅ .....	187	141	116	46	12	5	8	8	20	15	6	

TABELL 5. PERSONER 16 ÅR OG OVER, ETTER YRKESAKTIVITET, ARBEIDSTID, KJØNN OG ALDER. 1/11 79 - 31/10 80

KJØNN OG ALDER	I ALT	IKKE YRKES- AKTIVE	YRKESAKTIVE						PRO- SENT YRKES- AKTIVE
			I ALT	ARBEIDSTID. TIMER					
				100- 499	500- 999	1 000- 1 299	1 300 OG OVER	UOPP- GITT	
I ALT .....	8882	2439	6443	864	741	530	3918	390	72,5
MENN I ALT .....	4552	650	3902	278	188	155	3041	240	85,7
16-19 ÅR .....	497	114	383	148	76	22	119	18	77,1
AV DETTE GIFTE .....	1	:	:	:	:	:	:	:	:
20-24 ÅR .....	521	59	462	47	39	30	330	16	88,7
AV DETTE GIFTE .....	129	4	125	7	4	4	104	6	96,9
25-29 ÅR .....	538	31	507	20	12	16	428	31	94,2
AV DETTE GIFTE .....	367	11	356	7	5	11	316	17	97,0
30-39 ÅR .....	1010	33	977	20	13	25	876	43	96,7
AV DETTE GIFTE .....	897	25	872	17	10	20	789	36	97,2
40-49 ÅR .....	789	35	754	9	6	27	664	48	95,6
AV DETTE GIFTE .....	712	23	689	8	5	24	616	36	96,8
50-59 ÅR .....	576	44	532	9	15	15	448	45	92,4
AV DETTE GIFTE .....	506	25	481	6	11	12	416	36	95,1
60-66 ÅR .....	289	71	218	9	15	15	158	21	75,4
67-69 ÅR .....	83	52	31	5	7	3	11	5	37,3
70 ÅR OG OVER .....	249	211	38	11	5	2	7	13	15,3
KVINNER I ALT .....	4330	1789	2541	586	553	375	877	150	58,7
16-19 ÅR .....	472	134	338	168	69	19	59	23	71,6
AV DETTE GIFTE .....	27	10	17	2	5	4	5	1	63,0
20-24 ÅR .....	509	130	379	67	47	43	197	25	74,5
AV DETTE GIFTE .....	269	101	168	35	21	19	84	9	62,5
25-29 ÅR .....	498	203	295	62	66	35	116	16	59,2
AV DETTE GIFTE .....	410	193	217	54	55	27	72	9	52,9
30-39 ÅR .....	953	366	587	152	150	98	162	25	61,6
AV DETTE GIFTE .....	882	355	527	143	145	91	126	22	59,8
40-49 ÅR .....	723	214	509	76	134	103	172	24	70,4
AV DETTE GIFTE .....	668	201	467	73	129	97	146	22	69,9
50-59 ÅR .....	535	218	317	34	68	59	134	22	59,3
AV DETTE GIFTE .....	458	182	276	30	62	50	114	20	60,3
60-66 ÅR .....	244	143	101	22	17	17	32	13	41,4
67-69 ÅR .....	97	88	9	2	2	-	4	1	9,3
70 ÅR OG OVER .....	299	293	6	3	-	1	1	1	2,0

TABELL 6. YRKESAKTIVE 16 ÅR OG OVER, ETTER ALDER OG NÆRING. 1/11 79 - 31/10 80

NÆRING	I ALT	ALDER. ÅR										PROSENT AV DE YRKES- AKTIVE
		70 OG										
		16-19	20-24	25-29	30-39	40-49	50-59	60-66	67-69	OVER		
I ALT .....	6443	721	841	802	1564	1263	849	319	40	44	100,0	
JORDBRUK .....	659	65	27	36	133	127	141	86	8	36	10,2	
SKOGBRUK .....	2	-	-	-	-	1	-	1	-	-	-	
FISKE OG FANGST .....	11	1	-	-	2	2	2	3	1	-	0,2	
BERGVERKSDRIFT .....	152	6	19	27	61	23	14	2	-	-	2,4	
INDUSTRI I ALT .....	1102	144	101	131	273	243	145	54	10	1	17,1	
PRODUKSJON AV NÆRINGS- MIDLER, DRIKKEVARER OG TOBAKKSVARER .....	151	35	17	18	32	22	17	7	2	1	-	
PRODUKSJON AV TEKSTIL- VARER, BEKLEDNINGS- VARER, LÆR OG LÆR- VARER .....	42	10	5	2	10	6	8	1	-	-	-	
PRODUKSJON AV TRE- VARER .....	55	5	4	6	15	11	6	7	1	-	-	
TREFØREDLING, GRAFISK PRODUKSJON OG FORLAGS- VIRKSOMHET .....	51	5	4	7	18	10	5	2	-	-	-	
PRØD. AV KJEMISKE PROD., MINERAL-OLJE-, KULL-, GUMMI- OG PLASTPRØD. .	104	6	3	11	38	32	9	3	2	-	-	
PRODUKSJON AV MINERAL- SKE PRODUKTER .....	43	1	3	8	15	8	5	2	1	-	-	
PRODUKSJON AV METALLER .....	29	2	4	2	3	7	6	2	3	-	-	
PRODUKSJON AV VERKSTED- PRODUKTER .....	624	80	61	77	141	145	89	30	1	-	-	
INDUSTRIPRODUKSJON ELLERS .....	3	-	-	-	1	2	-	-	-	-	-	
KRAFT- OG VANNFORSY- NING .....	34	5	7	2	6	4	9	1	-	-	0,5	
BYGGE- OG ANLEGGSVIRKS- OMHET .....	572	77	88	81	146	98	52	25	4	1	8,9	
VAREHANDEL .....	1112	172	152	170	269	193	120	31	4	1	17,3	
HOTELL- OG RESTAURANT- DRIFT .....	179	39	25	15	26	34	30	9	1	-	2,8	
LANDTRANSPORT .....	127	3	16	23	44	21	14	6	-	-	2,0	
SJØTRANSPORT .....	119	3	30	17	22	29	13	4	-	1	1,8	
TRANSPORT ELLERS, LAG- RING, POST OG TELEKOM- MUNIKASJONER .....	358	32	44	41	85	77	53	22	3	1	5,6	
BANK- OG FINANSIERINGS- VIRKSOMHET .....	154	15	32	30	34	30	8	4	1	-	2,4	
FORSIKRINGSVIRKSOMHET, EIENDOMSDRIFT OG FOR- RETN.MESSIG TJENESTEY- TING .....	250	18	40	50	83	44	10	5	-	-	3,9	
OFFENTLIG ADMINISTRAS- JON, FØRSVAR, POLITI OG RETTSVESEN .....	540	33	119	41	82	115	123	25	2	-	8,4	
RENØVASJON OG REINGJØ- RING .....	98	34	5	7	17	23	6	4	2	-	1,5	
UNDERSVING OG FORSKNINGS- VIRKSOMHET .....	270	3	18	43	112	63	23	6	2	-	4,2	
HELSE- OG ANDRE SOSIAL- TJENESTER .....	487	37	83	61	120	106	60	18	-	2	7,6	
KULTURELL TJ.YTING, UN- DERH. OG SPORT .....	38	2	4	3	13	8	5	3	-	-	0,6	
PERSONLIG TJENESTEY- TING .....	118	23	21	17	26	19	10	2	-	-	1,8	
UOPPGITT NÆRING .....	61	9	10	7	10	3	11	8	2	1	0,9	

TABELL 7. YRKESAKTIVE 16 ÅR OG OVER, ETTER KJØNN, ARBEIDSTID OG NERING/YRKESFELT. 1/11 79 - 31/10 80

	MENN						KVINNER				
	I ALT	100- 500- 1 000		UOPP- GITT ARB.- TID	100- 500- 1 000	UOPP- GITT ARB.- TID	I ALT	100- 500- 1 000		UOPP- GITT ARB.- TID	
		I ALT	499 TIMER					999 TIMER	TIMER OG OVER		499 TIMER
I ALT .....	6443	3902	278	188	3196	240	2541	586	553	1252	150
<b>NERING</b>											
JORDBRUK .....	659	403	35	22	290	56	256	54	50	126	26
SKOGBRUK .....	2	2	:	:	:	:	-	-	-	-	-
FISKE OG FANGST .....	11	11	2	-	5	4	-	-	-	-	-
BERGVERKSDRIFT .....	152	119	2	3	111	3	33	11	4	17	1
INDUSTRI I ALT .....	1102	876	68	45	722	41	226	51	47	117	11
PRODUKSJON AV NÆRINGSMIDLER, DRIKKEVARER OG TOBAKKSVARER .....	151	87	13	5	64	5	64	19	12	30	3
PRODUKSJON AV TEKSTILVARER, BE- KLEDNINGSVARER, LÆR OG LÆRVARER .	42	12	:	:	10	:	30	5	5	19	2
PRODUKSJON AV TREVARER .....	55	48	1	-	45	2	7	1	-	6	-
TREFOREDLING, GRAFISK PRODUKSJON OG FORLAGSVIRKSOMHET .....	51	30	3	2	24	1	21	7	3	11	-
PRODUKSJON AV KJEMISKE PRODUKTER, MINERALOLJE-, KULL-, GUMMI- OG PLASTPRODUKTER .....	104	89	3	1	80	5	15	2	4	9	-
PRODUKSJON AV MINERALSKE PRODUKTER .....	43	38	3	1	33	1	5	2	1	2	-
PRODUKSJON AV METALLER .....	29	26	2	3	20	1	3	:	:	:	:
PRODUKSJON AV VERKSTEDPRODUKTER .	624	545	41	33	445	26	79	15	21	37	6
INDUSTRIPRODUKSJON ELLERS .....	3	1	:	:	:	:	2	:	:	:	:
KRAFT- OG VANNFORSYNING .....	34	30	5	2	19	4	4	-	2	1	1
BYGGE- OG ANLEGGSVIRKSOMHET .....	572	523	39	28	429	27	49	9	8	31	2
VAREHANDEL .....	1112	596	42	27	499	28	516	127	108	255	26
HOTELL- OG RESTAURANTDRIFT .....	179	34	10	2	17	5	145	41	30	61	13
LANDTRANSPORT .....	127	110	2	2	98	8	17	4	2	10	1
SJØTRANSPORT .....	119	93	7	4	70	12	26	1	5	20	-
TRANSPORT ELLERS, LAGRING, POST OG TELEKOMMUNIKASJONER .....	358	219	16	6	187	10	139	24	26	82	7
BANK- OG FINANSIERINGSVIRKSOMHET ..	154	53	1	3	47	2	101	16	22	58	5
FORSIKRINGSVIRKSOMHET, EIENDOMS- DRIFT OG FORRETNINGSMESSIG TJENESTEYTING .....	250	164	6	4	142	12	86	11	19	51	5
OFFENTLIG ADMINISTRASJON, FORSVAR, POLITI OG RETTSVESEN .....	540	379	19	19	329	12	161	33	30	94	4
RENOVASJON OG REINGJØRING .....	98	5	:	:	:	:	93	40	30	16	7
UNDERVISNING OG FORSKNINGS- VIRKSOMHET .....	270	122	4	8	104	6	148	38	40	62	8
HELSE- OG ANDRE SOSIALTJENESTER ...	487	56	5	3	46	2	431	107	108	194	22
KULTURELL TJENESTEYTING, UNDERHOLD- NING OG SPORT .....	38	20	2	-	17	1	18	3	3	9	3
PERSONLIG TJENESTEYTING .....	118	48	3	5	37	3	70	14	17	35	4
UOPPGITT NERING .....	61	39	9	5	23	2	22	3	2	13	4
<b>YRKESFELT</b>											
TEKNISK, VITENSKAPELIG, HUMANIS- TISK OG KUNSTNERISK ARBEID .....	1087	615	17	21	567	10	472	102	119	231	20
ADMINISTRASJONS- OG FORVALTNINGS- ARBEID, BEDRIFTS- OG ORGANISASJONS- LEDELSE I ALT .....	293	242	3	2	232	5	51	-	4	47	-
OFFENTLIG ADMINISTRASJONS- OG FORVALTNINGSARBEID .....	53	39	-	-	38	1	14	-	1	13	-
BEDRIFTS- OG ORGANISASJONSLEDELSE	240	203	3	2	194	4	37	-	3	34	-
KONTORARBEID .....	645	103	3	4	96	-	542	90	104	334	14
HANDELSARBEID .....	517	210	16	11	179	4	307	85	74	138	10
JORDBRUKS-, SKOGBRUKS- OG FISKEARBEID .....	563	381	38	20	296	27	182	42	42	80	18
GRUVE- OG SPRENGNINGSARBEID M.M. ..	72	72	1	5	63	3	-	-	-	-	-
TRANSPORT OG KOMMUNIKASJONSARBEID .	488	386	21	16	325	24	102	16	25	57	4
INDUSTRI-, BYGGE- OG ANLEGG- ARBEID I ALT .....	1425	1303	115	74	1069	45	122	30	21	67	4
JERN- OG METALLVAREARBEID .....	442	427	21	18	371	17	15	2	4	8	1
ELEKTROARBEID .....	114	108	13	6	88	1	6	-	1	4	1
TREARBEID .....	199	197	13	7	171	6	2	:	:	:	:
NÆRINGSMIDDELARBEID .....	60	39	8	4	26	1	21	6	3	12	-
MASKIN- OG MOTORDRIFT .....	138	135	11	6	114	4	3	:	:	:	:
LASTE-, LOSSE- OG LAGERARBEID ...	179	171	19	17	129	6	8	1	-	7	-
INDUSTRI-, BYGGE- OG ANLEGGARBEID ELLERS .....	293	226	30	16	170	10	67	19	12	34	2
SERVICEARBEID .....	743	154	20	9	118	7	589	186	147	223	33
MILITÆRT ARBEID, UOPPGITT ELLER IKKE IDENTIFISERBART YRKE .....	610	436	44	26	251	115	174	35	17	75	47

TABELL 8. YRKESAKTIVE 16 ÅR OG OVER I ARBEID I UKA 25/10 - 31/10 1980, ETTER KJØNN, ARBEIDSTID I UKA

## OG NÆRING/YRKESFELT

I ALT	MENN						KVINNER							
	I ALT	1-19		20-29		30 TIMER OG OVER	UOPP- GITT	I ALT	1-19		20-29		30 TIMER OG OVER	UOPP- GITT
		TIMER	TIMER	TIMER	TIMER				TIMER	TIMER	TIMER	TIMER		
I ALT	5449	3394	159	105	3008	122	2055	580	450	956	69			
<b>NÆRING</b>														
JORDBUK	516	318	28	8	265	17	198	63	39	85	11			
SKOGBRUK	1	1	:	:	:	:	-	-	-	-	-			
FISKE OG FANGST	4	4	:	:	:	:	-	-	-	-	-			
BERGVERKSDRIFT	128	106	5	3	96	2	22	4	5	13	-			
INDUSTRI I ALT	947	768	26	21	697	24	179	33	47	93	6			
PRODUKSJON AV NÆRINGS- MIDLER, DRIKKEVARER OG TOBAKKS- VARER	115	69	3	5	59	2	46	8	17	20	1			
PRODUKSJON AV TEKSTILVARER, BE- KLEDNINGSVARER, LÆR OG LÆRVARER	34	11	:	:	10	:	23	1	3	19	-			
PRODUKSJON AV TREVARER	49	43	-	1	41	1	6	-	1	5	-			
TREFOREDLING, GRAFISK PRODUKSJON OG FORLAGSVIRKSOMHET	44	27	2	2	22	1	17	5	2	10	-			
PRODUKSJON AV KJEMISKE PRODUK- TER, MINERALOLJE-, KULL-, GUMMI- OG PLASTPRODUKTER	93	81	2	3	74	2	12	3	4	4	1			
PRODUKSJON AV MINERALSKE PRODUKTER	40	35	1	-	33	1	5	3	-	2	-			
PRODUKSJON AV METALLER	26	24	-	-	22	2	2	:	:	:	:			
PRODUKSJON AV VERKSTEDPRODUKTER	543	477	18	10	435	14	66	13	18	31	4			
INDUSTRIPRODUKSJON ELLERS	3	1	:	:	:	:	2	:	:	:	:			
KRAFT- OG VANNFORSYNING	26	23	-	-	23	-	3	2	-	1	-			
BYGGE- OG ANLEGGSVIRKSOMHET	496	457	10	7	421	19	39	8	6	24	1			
VAREHANDEL	958	529	20	11	488	10	429	136	94	190	9			
HOTELL- OG RESTAURANTDRIFT	130	26	8	3	15	-	104	31	30	37	6			
LANDTRANSPORT	115	102	7	5	85	5	13	2	2	9	-			
SJØTRANSPORT	83	63	3	1	52	7	20	2	4	14	-			
TRANSPORT ELLERS, LAGRING, POST OG TELEKOMMUNIKASJONER	320	202	12	9	173	8	118	21	28	66	3			
BANK- OG FINANSIERINGSVIRKSOMHET	128	49	-	2	46	1	79	13	12	51	3			
FORSIKRINGSVIRKSOMHET, EIENDOMS- DRIFT OG FORRETNINGSMESSIG	210	141	2	1	133	5	69	9	14	45	1			
TJENESTEYTING	481	345	14	4	312	15	136	25	28	80	3			
OFFENTLIG ADMINISTRASJON, FORSVAR, POLITI OG RETTSVESEN	84	4	-	-	4	-	80	48	10	16	6			
RENOVASJON OG REINGJØRING	242	114	10	22	77	5	128	44	37	42	5			
UNDERVISNING OG FORSKNINGS- VIRKSOMHET	391	48	10	3	35	-	343	117	74	139	13			
HELSE- OG ANDRE SOSIALTJENESTER	33	17	1	1	14	1	16	5	3	8	-			
KULTURELL TJENESTEYTING, UNDERHOLD- NING OG SPORT	102	43	1	-	41	1	59	12	15	31	1			
PERSONLIG TJENESTEYTING	54	34	2	4	27	1	20	5	2	12	1			
UOPPGITT NÆRING														
<b>YRKESFELT</b>														
TEKNISK, VITENSKAPELIG, HUMANIS- TISK OG KUNSTNERISK ARBEID	977	582	26	34	505	17	395	128	91	167	9			
ADMINISTRASJONS- OG FORVALTNINGS- ARBEID, BEDRIFTS- OG ORGANISASJONS- LEDELSE I ALT	285	237	3	4	228	2	48	4	10	33	1			
OFFENTLIG ADMINISTRASJONS- OG FORVALTNINGSARBEID	52	39	1	-	38	-	13	1	3	9	-			
BEDRIFTS- OG ORGANISASJONSLEDELSE	233	198	2	4	190	2	35	3	7	24	1			
KONTORARBEID	546	94	2	1	90	1	452	77	86	280	9			
HANDELSARBEID	456	200	11	5	178	6	256	105	60	85	6			
JORDBRUKS-, SKOGBRUKS- OG FISKEARBEID	457	319	25	8	270	16	138	43	30	57	8			
GRUVE- OG SPRENGNINGSARBEID M.M.	58	58	1	3	50	4	-	-	-	-	-			
TRANSPORT OG KOMMUNIKASJONSARBEID	424	337	23	11	294	19	87	14	22	48	3			
INDUSTRI-, BYGGE- OG ANLEGG- ARBEID I ALT	1234	1137	31	27	1045	34	97	17	23	55	2			
JERN- OG METALLVAREARBEID	400	388	12	6	364	6	12	3	3	6	-			
ELEKTROARBEID	105	100	1	2	97	-	5	2	-	3	-			
TREARBEID	181	180	2	5	167	6	1	:	:	:	:			
NÆRINGSMIDDELARBEID	47	30	1	3	26	-	17	3	6	7	1			
MASKIN- OG MOTORDRIFT	120	117	5	3	105	4	3	:	:	:	:			
LASTE-, LOSSE- OG LAGERARBEID	152	145	4	4	130	7	7	-	2	5	-			
INDUSTRI-, BYGGE- OG ANLEGG SARBEID ELLERS	229	177	6	4	156	11	52	8	11	32	1			
SERVICEARBEID	607	134	14	7	108	5	473	166	106	177	24			
MILITÆRT ARBEID, UOPPGITT ELLER IKKE IDENTIFISERBART YRKE	405	296	23	5	250	18	109	26	22	54	7			



TABELL 9. YRKESAKTIVE 16 ÅR OG OVER MED FAST OPPMØTEPLASS PÅ ARBEID I UKA 25/10 - 31/10 1980, ETTER TALLET PÅ

## ARBEIDSREISER, REISETID OG YRKESFELT/OPPMØTEPLASS

I ALT	I ALT REI- STEN IKKE	REISTE 1 GANG			REISTE 2-3 GANGER			REISTE 4 GANGER ELLER FLERE			UOPP- GITT TALL PÅ REISER	
		REI- TID UNDER 45 MIN	REI- TID 45 MIN OG OVER	UOPP- GITT	REI- TID UNDER 45 MIN	REI- TID 45 MIN OG OVER	UOPP- GITT	REI- TID UNDER 45 MIN	REI- TID 45 MIN OG OVER	UOPP- GITT		
I ALT .....	4913	102	147	56	5	469	24	1	3272	232	49	557
YRKESFELT												
TEKN., VITENSK., HUMANIS- TISK OG KUNSTN. ARBEID ...	897	27	28	6	1	125	7	-	627	27	-	49
OFF. ADM. OG FORVALTN.- ARBEID .....	49	1	-	1	-	4	-	-	42	-	-	1
BEDRIFTS- OG DRG.LEDELSE .	208	4	4	8	-	3	1	-	169	8	-	11
KONTORARBEID .....	540	7	23	-	-	66	3	-	385	30	2	24
HANDELSARBEID .....	414	4	19	-	-	91	8	-	236	21	2	33
JORDBRUKS-, SKOGBRUKS- OG FISKEARBEID .....	439	2	15	1	1	14	-	1	174	2	31	198
GRUVE OG SPRENGNINGS- ARBEID M.M. ....	53	14	3	18	-	-	-	-	13	2	-	3
TRANSPORT OG KOMMUNIKA- SJONSARBEID .....	362	8	10	1	1	28	1	-	252	14	2	45
INDUSTRI-, BYGGE- OG ANLEGG SARBEID I ALT .....	1096	21	12	15	1	26	1	-	845	89	1	85
JERN- OG METALLV.ARBEID.	379	11	5	6	-	5	-	-	298	22	1	31
ELEKTROARBEID .....	98	3	-	1	-	2	-	-	78	8	-	6
TREARBEID .....	143	1	1	-	1	-	1	-	114	15	-	10
NÆRINGSMIDDELARBEID ...	47	-	-	-	-	2	-	-	34	7	-	4
MASKIN- OG MOTORDRIFT ..	91	3	1	6	-	4	-	-	65	7	-	5
LASTE-, LOSSE- OG LAGERARBEID .....	149	1	1	-	-	6	-	-	118	12	-	11
INDUSTRI-, BYGGE- OG ANLEGG SARBEID ELLERS ...	191	2	4	2	-	7	-	-	140	18	-	18
SERVICEARBEID .....	560	8	25	4	1	91	3	-	341	29	3	55
MILITÆRT ARBEID, UOPPGITT YRKE .....	293	6	8	2	-	20	-	-	186	10	8	53
OPPMØTEPLASS OG KJØNN												
INNEN BOSTEDSFYLKET .....	4608	40	142	13	3	465	23	1	3212	229	44	436
MENN .....	2733	27	50	10	1	99	5	1	2106	145	27	262
KVINNER .....	1875	13	92	3	2	366	18	-	1106	84	17	174
I BOSTEDSKOMMUNEN .....	2133	12	69	2	2	198	3	1	1462	37	33	314
MENN .....	1291	9	28	1	1	51	2	1	958	25	21	194
KVINNER .....	842	3	41	1	1	147	1	-	504	12	12	120
1103 STAVANGER .....	1910	23	62	6	1	211	17	-	1348	154	10	78
MENN .....	1072	14	17	4	-	33	1	-	867	90	5	41
KVINNER .....	838	9	45	2	1	178	16	-	481	64	5	37
1102 SANDNES .....	447	3	6	1	-	50	2	-	330	31	1	23
MENN .....	282	2	3	1	-	13	1	-	224	24	1	13
KVINNER .....	165	1	3	-	-	37	1	-	106	7	-	10
1120 KLEPP .....	66	-	3	-	-	2	-	-	46	2	-	13
MENN .....	49	-	2	-	-	-	-	-	36	2	-	9
KVINNER .....	17	-	1	-	-	2	-	-	10	-	-	4
1127 RANDABERG .....	18	-	2	-	-	1	-	-	11	2	-	2
MENN .....	12	-	-	-	-	1	-	-	9	1	-	1
KVINNER .....	6	-	2	-	-	-	-	-	2	1	-	1
1121 TIME .....	15	-	-	-	-	2	-	-	13	-	-	-
MENN .....	12	-	-	-	-	1	-	-	11	-	-	-
KVINNER .....	3	-	-	-	-	1	-	-	2	-	-	-
1119 HÅ .....	6	-	-	1	-	1	-	-	2	-	-	2
MENN .....	3	-	-	1	-	-	-	-	1	-	-	1
KVINNER .....	3	-	-	-	-	1	-	-	1	-	-	1
ANDRE KOMMUNER I FYLKET.	13	2	-	3	-	-	1	-	-	3	-	4
MENN .....	12	2	-	3	-	-	1	-	-	3	-	3
KVINNER .....	1	-	-	-	-	-	-	-	-	-	-	1
UTENFOR FYLKET .....	95	43	-	43	2	-	-	-	-	-	-	7
MENN .....	91	41	-	42	2	-	-	-	-	-	-	6
KVINNER .....	4	2	-	1	-	-	-	-	-	-	-	1
2200 NORDSJØEN .....	71	31	-	37	-	-	-	-	-	-	-	3
MENN .....	69	30	-	36	-	-	-	-	-	-	-	3
KVINNER .....	2	1	-	1	-	-	-	-	-	-	-	-
0301 OSLO .....	7	4	-	2	-	-	-	-	-	-	-	1
MENN .....	6	3	-	2	-	-	-	-	-	-	-	1
KVINNER .....	1	1	-	-	-	-	-	-	-	-	-	-
1201 BERGEN .....	4	2	-	2	-	-	-	-	-	-	-	-
MENN .....	4	2	-	2	-	-	-	-	-	-	-	-
KVINNER .....	-	-	-	-	-	-	-	-	-	-	-	-
1001 KRISTIANSAND .....	2	1	-	-	-	-	-	-	-	-	-	1
MENN .....	2	1	-	-	-	-	-	-	-	-	-	1
KVINNER .....	-	-	-	-	-	-	-	-	-	-	-	-
ANDRE STEDER UTENFOR FYLKET .....	11	5	-	2	2	-	-	-	-	-	-	2
MENN .....	10	5	-	2	2	-	-	-	-	-	-	1
KVINNER .....	1	-	-	-	-	-	-	-	-	-	-	1
UOPPGITT OPPMØTEPLASS .....	210	19	5	-	-	3	1	-	60	3	5	114

TABELL 10. YRKESAKTIVE 16 ÅR OG OVER MED FAST ARBEIDSREISE I UKA 25/10 - 31/10 1980, ETTER REISEMÅTE,

OPPMØTEPlass, Tallet på arbeidsreiser og reisetid

	ETT TRANSPORTMIDDEL							TO ELLER FLERE TRANSPORTMIDLER			UOPP- GITT TRANS- PORT- MIDDEL
	I ALT	BIL	BUSS	TOG, TRIKK, T-BANE	BÅT	SYKKEL, OVER 10 MIN GANSE	ANNET	BIL OG BUSS/TOG/ TRIKK/ T-BANE/ BÅT	BUSS OG TOG/ TRIKK/ T-BANE/ BÅT	ANDRE KOMBINA- SJONER	
I ALT .....	4254	2543	544	2	4	453	272	112	1	173	150
OPPMØTEPlass, Tallet på arbeidsreiser og reisetid											
OPPMØTEPlass I BOSTEDS-											
KOMMUNEN .....	1807	917	113	-	2	365	196	21	-	83	110
REISTE 1 GANG .....	73	31	4	-	2	17	11	-	-	2	6
0-45 MIN .....	69	31	4	-	1	17	10	-	-	1	5
45 MIN OG OVER .....	2	-	-	-	-	-	1	-	-	1	-
UOPPGITT REISETID .....	2	-	-	-	1	-	-	-	-	-	1
REISTE 2-3 GANGER .....	202	97	21	-	-	47	15	4	-	12	6
0-14 MIN .....	162	78	9	-	-	44	14	3	-	9	5
15-29 " .....	29	16	8	-	-	2	1	1	-	1	-
30-44 " .....	7	2	3	-	-	1	-	-	-	1	-
45 MIN OG OVER .....	3	1	1	-	-	-	-	-	-	1	-
UOPPGITT REISETID .....	1	-	-	-	-	-	-	-	-	-	1
REISTE 4 GANGER ELLER FLERE .....	1532	789	88	-	-	301	170	17	-	69	98
0-14 MIN .....	1134	598	21	-	-	236	163	8	-	44	64
15-29 " .....	289	154	43	-	-	53	6	8	-	22	3
30-44 " .....	39	14	16	-	-	5	1	-	-	2	1
45 MIN OG OVER .....	37	22	8	-	-	5	-	1	-	1	-
UOPPGITT REISETID .....	33	1	-	-	-	2	-	-	-	-	30
OPPMØTEPlass UTENFOR BOSTEDSKOMMUNEN .....											
REISTE 1 GANG .....	2370	1593	425	-	2	74	69	89	1	89	28
0-45 MIN .....	130	51	23	-	-	2	30	5	1	15	3
45 MIN OG OVER .....	73	45	23	-	-	1	2	2	-	-	-
UOPPGITT REISETID .....	54	6	-	-	-	1	28	3	1	15	-
REISTE 2-3 GANGER .....	287	161	91	-	-	7	3	12	-	13	-
0-14 MIN .....	46	39	2	-	-	3	-	1	-	1	-
15-29 " .....	152	100	37	-	-	3	3	7	-	2	-
30-44 " .....	69	18	41	-	-	1	-	2	-	7	-
45 MIN OG OVER .....	20	4	11	-	-	-	-	2	-	3	-
UOPPGITT REISETID .....	-	-	-	-	-	-	-	-	-	-	-
REISTE 4 GANGER ELLER FLERE .....	1953	1381	311	-	2	65	36	72	-	61	25
0-14 MIN .....	436	350	9	-	-	30	16	8	-	12	11
15-29 " .....	1029	818	118	-	-	24	13	31	-	17	8
30-44 " .....	285	118	125	-	2	5	3	16	-	16	-
45 MIN OG OVER .....	192	91	58	-	-	6	4	17	-	16	-
UOPPGITT REISETID .....	11	4	1	-	-	-	-	-	-	-	6
UOPPGITT OPPMØTEPlass .....	77	33	6	2	-	14	7	2	-	1	12
KJØNN OG ALDER											
MENN .....											
16-19 ÅR .....	2540	1729	153	1	3	230	171	52	-	111	90
20-24 " .....	198	92	32	-	-	18	43	5	-	5	3
25-29 " .....	243	173	14	-	1	26	13	3	-	9	4
30-39 " .....	349	237	13	-	1	35	23	12	-	19	9
40-49 " .....	716	524	35	1	-	60	33	16	-	36	11
50-59 " .....	521	382	25	-	-	45	25	6	-	19	19
60-66 " .....	366	249	22	-	-	28	16	8	-	19	24
67-69 " .....	127	68	11	-	1	13	13	2	-	4	15
70 ÅR OG OVER .....	10	3	1	-	-	2	1	-	-	-	3
KVINNER .....											
16-19 ÅR .....	1714	814	391	1	1	223	101	60	1	62	60
20-24 " .....	197	38	93	-	-	32	13	6	-	11	4
25-29 " .....	245	127	59	1	1	25	7	13	-	7	5
30-39 " .....	199	125	32	-	-	16	7	10	-	6	3
40-49 " .....	409	245	52	-	-	45	28	14	1	12	12
50-59 " .....	377	180	81	-	-	52	19	9	-	13	23
60-66 " .....	220	76	65	-	-	36	18	7	-	10	8
67-69 " .....	58	22	9	-	-	15	6	-	-	3	3
70 ÅR OG OVER .....	5	1	-	-	-	2	1	1	-	-	-
70 ÅR OG OVER .....	4	-	-	-	-	-	2	-	-	-	2

TABELL 11. BOLIGER ETTER HUSTYPE OG TALLET PÅ ROM. BOSATTE ETTER TALLET PÅ ROM I BOLIGEN. 1/11 1980

TALLET PÅ ROM UTENOM KJØKKEN	BOLIGER						BOSATTE	
	I ALT	I VÅNINGSHUS I TILKN. TIL GÅRDSDRIFT OG I FRITTL. ENEBOLIGER	I ANDRE ENE- OG TOMANNS- BOLIGER OG SMÅHUS	I BLOKK, LEIE- GÅRD E.L.	I ANDRE BYGG	I UOPP- GITT HUS- TYPE	I ALT	PR. ROM
ALLE .....	3945	3067	430	20	34	394	12609	0,7
I ROM .....	57	44	6	1	5	1	105	1,8
MED KJØKKEN								
6 KVM OG OVER .....	23	20	1	1	-	1	40	1,7
MED KJØKKEN								
UNDER 6 KVM .....	25	19	5	-	1	-	48	1,9
UTEN KJØKKEN .....	8	4	-	-	4	-	12	1,5
UOPPGITT .....	1	1	-	-	-	-	5	5,0
2 ROM .....	268	171	73	4	9	11	516	1,0
MED KJØKKEN								
6 KVM OG OVER .....	160	103	43	2	6	6	307	1,0
MED KJØKKEN								
UNDER 6 KVM .....	92	58	26	2	3	3	173	0,9
UTEN KJØKKEN .....	3	3	-	-	-	-	8	1,3
UOPPGITT .....	13	7	4	-	-	2	28	1,1
3 ROM .....	430	294	113	8	3	12	1086	0,8
4 " .....	1209	1033	146	2	3	25	4046	0,8
5 " .....	700	629	48	1	6	16	2523	0,7
6 " .....	465	427	22	2	1	13	1815	0,7
7 " .....	205	189	7	1	2	6	845	0,6
8 ROM OG OVER .....	186	172	5	1	3	5	790	0,5
UOPPGITT .....	425	108	10	-	2	305	883	-

TABELL 12. BOLIGER ETTER HUSETS BYGGEÅR OG HUSTYPE/EIE-/LEIEFORM. BOSATTE OG ROM, ETTER HUSETS BYGGEÅR. 1/11 1980

	HUSETS BYGGEÅR									
	ALLE	1900 OG FØR	1901- 1920	1921- 1940	1941- 1945	1946- 1950	1951- 1960	1961- 1970	1971- 1980	UOPP- GITT
BOLIGER I ALT .....	3945	133	127	213	29	254	584	1059	1170	376
HUSTYPE										
I VÅNINGSHUS .....	589	86	79	91	2	59	49	95	115	13
I FRITTLIGGENDE ENEBOLIG ..	2478	32	36	102	16	131	418	849	863	31
I REKKEHUS, TERR.HUS E.L. .	284	2	1	2	3	9	39	75	152	1
I HORIZONTALT DELT										
TOMANNSBOLIG .....	77	4	1	5	1	12	27	7	14	6
I ANNET BYGG UNDER 3 ETG. .	69	2	3	3	3	29	16	8	4	1
I BLOKK, LEIEGÅRD E.L. ....	20	2	-	-	-	1	9	5	3	-
I FORRETNINGSBYGG .....	23	-	1	2	-	5	8	6	1	-
I BYGG FOR FELLES-										
HUSHOLDNING .....	11	2	-	2	2	-	1	1	2	1
I UOPPGITT HUSTYPE .....	394	3	6	6	2	8	17	13	16	323
EIE-/LEIEFORHOLD TIL										
BOLIGEN										
EIES I ALT .....	2774	69	78	139	16	178	449	885	916	44
PRIVAT .....	2621	68	78	132	16	148	429	861	845	44
GJENNOM BORETTSLAG E.L. .	153	1	-	7	-	30	20	24	71	-
LEIES I ALT .....	485	27	21	46	12	37	63	93	168	18
VED VANLIG LEIEKONTRAKT .	232	16	11	22	3	21	36	37	75	11
SOM TJENESTEBOLIG .....	191	8	6	15	8	13	22	37	76	6
FOR ET AVGRENSET TIDSROM.	51	2	2	6	1	2	5	16	16	1
PÅ ANDRE VILKÅR .....	11	1	2	3	-	1	-	3	1	-
UOPPGITT .....	686	37	28	28	1	39	72	81	86	314
BOSATTE I ALT .....	12609	334	372	565	72	692	1825	3903	4095	751
BOSATTE PR. BOLIG .....	3,2	2,5	2,9	2,7	2,5	2,7	3,1	3,7	3,5	2,0
ROM I ALT .....	16094	553	546	894	110	1035	2491	4800	5360	306
ROM PR. BOLIG .....	4,6	4,4	4,5	4,4	3,8	4,3	4,5	4,7	4,7	4,1
BOSATTE PR. ROM .....	0,7	0,6	0,7	0,6	0,7	0,6	0,7	0,8	0,7	0,7

TABELL 13. BOLIGER ETTER VIKTIGSTE KILDE TIL OPPVARMING OG BYGGEÅR/INSTALLASJON AV PIPE. BOSATTE ETTER BOLIGENS VIKTIGSTE KILDE TIL OPPVARMING. 1/11 1980

	EN KILDE VIKTIGST						TO ELLER FLERE LIKEVERDIGE KILDER					UOPP- GITT OPP- VARM- INGS- KILDE
	ALLE	SEN- TRAL- VARME	ELEK- TRISKE OVNER E.L.	OVNER FOR FLY- TENDE BRENSSEL	OVNER FOR FAST BRENSSEL	EL. OVNER OG OVNER FOR FAST BRENSSEL	EL. OVNER OG OVNER FOR FLY- TENDE BRENSSEL	OVNER FOR FAST TENDE BRENSSEL	EL. OVNER OG OVNER FOR FAST OG FLY- TENDE BRENSSEL	UOPP- GITT OM BAD		
BOLIGER I ALT .....	3945	2781	201	1303	903	374	788	286	352	55	95	376
BYGGEÅR												
1900 OG FØR .....	133	100	3	40	25	32	29	15	12	2	-	4
1901 - 1920 .....	127	89	1	24	20	44	31	16	11	1	3	7
1921 - 1940 .....	213	147	3	62	32	50	58	31	19	2	6	8
1941 - 1945 .....	29	24	3	11	6	4	5	2	3	-	-	-
1946 - 1950 .....	254	176	4	77	59	36	73	32	27	3	11	5
1951 - 1960 .....	584	428	19	181	151	77	142	64	54	10	14	14
1961 - 1970 .....	1059	794	66	269	400	59	248	53	141	25	29	17
1971 - 1980 .....	1170	963	100	611	192	60	187	69	77	10	31	20
UOPPGITT .....	376	60	2	28	18	12	15	4	8	2	1	301
PIPE												
MED PIPE .....	3430	2571	182	1112	903	374	788	286	352	55	95	71
UTEN PIPE .....	175	172	7	165	-	-	-	-	-	-	-	3
UOPPGITT .....	340	38	12	26	-	-	-	-	-	-	-	302
BOSATTE I ALT .....	12609	9203	733	4124	3191	1155	2678	903	1213	211	351	728
BOSATTE PR. BOLIG .	3,2	3,3	3,6	3,2	3,5	3,1	3,4	3,2	3,4	3,8	3,7	1,9
ROM I ALT .....	16094	12285	1112	5552	4006	1615	3604	1277	1617	272	438	205
ROM PR. BOLIG .....	4,6	4,5	5,5	4,4	4,5	4,5	4,7	4,6	4,7	5,1	4,7	4,1
BOSATTE PR. ROM ...	0,7	0,7	0,7	0,7	0,8	0,7	0,7	0,7	0,7	0,7	0,8	0,6

TABELL 14. BOLIGER ETTER SANITÆRUTSTYR OG TALLET PÅ ROM. BOSATTE ETTER BOLIGENS SANITÆRUTSTYR. 1/11 1980

TALLET PÅ ROM UTENOM KJØKKEN	MED BAD						UTEN BAD					UOPP- GITT OM BAD
	ALLE	WC I BOLI- GEN	WC UTENFOR BOLI- GEN	ANNET AV- TREDE	UOPP- GITT AV- TREDE	ALLE	WC I BOLI- GEN	WC UTENFOR BOLI- GEN	ANNET AV- TREDE	UOPP- GITT AV- TREDE		
BOLIGER I ALT .....	3945	3396	3263	19	45	69	178	59	36	76	7	371
1 ROM .....	57	39	34	-	3	2	15	2	7	6	-	3
MED KJØKKEN												
6 KVM OG OVER	23	15	15	-	-	-	6	-	3	3	-	2
MED KJØKKEN												
UNDER 6 KVM	25	18	13	-	3	2	6	2	2	2	-	1
UTEN KJØKKEN	8	5	5	-	-	-	3	-	2	1	-	-
UOPPGITT .....	1	1	1	-	-	-	-	-	-	-	-	-
2 ROM .....	268	213	197	7	3	6	47	17	16	12	2	8
MED KJØKKEN												
6 KVM OG OVER	160	124	117	4	1	2	29	11	9	9	-	7
MED KJØKKEN												
UNDER 6 KVM	92	78	72	2	2	2	13	5	4	3	1	1
UTEN KJØKKEN	3	-	-	-	-	-	3	-	3	-	-	-
UOPPGITT .....	13	11	8	1	-	2	2	1	-	-	1	-
3 ROM .....	430	384	366	2	12	4	34	15	6	12	1	12
4 " .....	1209	1165	1136	3	9	17	25	10	1	14	-	19
5 " .....	700	666	650	1	6	9	23	5	1	17	-	11
6 " .....	465	441	426	4	8	3	16	6	3	6	1	8
7 " .....	205	198	194	-	2	2	4	1	-	3	-	3
8 ROM OG OVER	186	181	178	1	2	-	2	-	-	2	-	3
UOPPGITT .....	425	109	82	1	-	26	12	3	2	4	3	304
BOSATTE I ALT .....	12609	11497	11128	42	133	194	380	128	76	160	16	732
BOSATTE PR. BOLIG .....	3,2	3,4	3,4	2,2	3,0	2,8	2,1	2,2	2,1	2,1	2,3	2,0
BOSATTE PR. ROM .....	0,7	0,7	0,7	0,6	0,7	0,7	0,6	0,6	0,9	0,6	0,9	0,7
ROM PR. BOLIG .....	4,6	4,6	4,7	3,9	4,2	4,0	3,4	3,4	2,5	3,9	3,3	4,2

TABELL 15. BOLIGER, ROM OG BOSATTE, ETTER HUSTYPE. 1/11 1980

ALLE	VÅ- NING- HUS I TILKN. TIL GÅRDS- DRIFT	FRITT- LIGG- ENDE BOLIG	REKKEHUS, TERRASSEHUS, HUS I KJEDE, VERTIKALT DELT TOMANNS- BOLIG	HORI- SON- TALT DELT TO- MANN- BOLIG	ANNET BOLIGBYGG MED FÆRRE ENN 3 ETASJER	BLOKK, LEIEGÅRD ELLER ANNET BOLIGBYGG MED 3 ETASJER EL. FLERE	FDR- RET- NING- BYGG MV.	BYGG FOR FEL- LES- HUS- HOLD- NING	UOPP- GITT HUS- TYPE	
BOLIGER I ALT ....	3945	589	2478	284	77	69	20	23	11	394
BOSATTE I ALT ....	12609	1933	8496	913	184	167	46	60	16	794
BOSATTE PR. BOLIG	3,2	3,3	3,4	3,2	2,4	2,4	2,3	2,6	1,5	2,0
ROM I ALT .....	16094	2781	11175	1076	230	235	74	92	29	403
ROM PR. BOLIG ....	4,6	5,0	4,7	3,9	3,2	3,4	3,7	4,2	2,9	4,5
BOSATTE PR. ROM ..	0,7	0,7	0,7	0,8	0,8	0,7	0,6	0,6	0,5	0,6

TABELL 16. BOLIGER ETTER EIE-/LEIEFORM OG AREAL. BOSATTE ETTER EIE-/LEIEFORHOLD TIL BOLIGEN. 1/11 1980

AREAL	ALLE	BOLIGEN EIES			BOLIGEN LEIES					UOPPGITT EIE-/ LEIE- FORM
		ALLE PRIVAT	GJENNOM BORETT- LAG E.L.	ALLE	VED VANLIG LEIE- KONTRAKT	SOM TJENESTE- BOLIG	FOR ET AVGRENSET TIDSRØM	PÅ ANDRE VILKÅR		
BOLIGER I ALT ....	3945	2774	2621	153	485	232	191	51	11	686
UNDER 30 KVM ...	53	12	11	1	25	15	3	7	-	16
30- 39 KVM ....	54	10	10	-	26	18	2	4	2	18
40- 49 " ....	118	39	30	9	57	43	11	3	-	22
50- 59 " ....	171	81	76	5	64	40	15	9	-	26
60- 79 " ....	388	256	204	52	68	35	21	7	5	64
80- 99 " ....	1212	1030	983	47	90	37	42	8	3	92
100-129 " ....	916	792	769	23	68	20	41	6	1	56
130 KVM OG OVER.	616	498	485	13	76	21	49	6	-	42
UOPPGITT AREAL .	417	56	53	3	11	3	7	1	-	350
BOSATTE I ALT ....	12609	9817	9386	431	1251	555	535	136	25	1541
BOSATTE PR. BOLIG.	3,2	3,5	3,6	2,8	2,6	2,4	2,8	2,7	2,3	2,2
ROM I ALT .....	16094	12914	12336	578	1792	744	838	172	39	1388
ROM PR. BOLIG ....	4,6	4,8	4,8	3,9	3,7	3,2	4,4	3,4	3,5	4,1
BOSATTE PR. ROM ..	0,7	0,7	0,7	0,7	0,7	0,7	0,6	0,8	0,6	0,6

TABELL 17. BOLIGER, BOSATTE OG ROM, ETTER BOSATTE PR. ROM I BOLIGEN. 1/11 1980

	ALLE	BOSATTE PR. ROM UTENOM KJØKKEN									
		UNDER 0,25	0,25- 0,49	0,50- 0,74	0,75- 0,99	1,00- 1,24	1,25- 1,49	1,50- 1,74	1,75- 1,99	2,00 OG OVER	UOPP- GITT
BOLIGER I ALT .....	3945	118	489	1058	621	820	258	90	7	59	425
BOSATTE I ALT .....	12609	137	939	2995	2428	3259	1252	414	51	251	883
BOSATTE PR. BOLIG .....	3,2	1,2	1,9	2,8	3,9	4,0	4,9	4,6	7,3	4,3	2,1
ROM I ALT .....	16094	752	2590	5103	3052	3212	985	267	29	103	-
ROM PR. BOLIG .....	4,6	6,4	5,3	4,8	4,9	3,9	3,8	3,0	4,1	1,7	-



TABELL 20. FAMILIER OG PERSONER I PRIVATHUSHOLDNINGER, ETTER FAMILIETYPE OG EIE-/LEIEFORHOLD TIL BOLIGEN/ TALLET PÅ ROM I BOLIGEN. 1/11 1980

	I ALT		FAMI- LIER MED EN PER- SON	FAMILIER MED TO ELLER FLERE PERSONER							
	FAMI- LIER	PER- SONER		I ALT		EKTE- PAR UTEN UGIFTE BARN	EKTEPAR MED UGIFTE BARN		MOR ELLER FAR MED UGIFTE BARN		FAM. MED UOPP- GITT FAM.- TYPE
				FAMI- LIER	PER- SONER		FAMI- LIER	PER- SONER	FAMI- LIER	PER- SONER	
I ALT .....	4224	12609	969	3255	11640	681	2309	9589	229	594	36
EIE-/LEIEFORHOLD TIL BOLIGEN											
EIES I ALT .....	2974	9817	433	2541	9384	471	1891	7975	163	427	16
PRIVAT .....	2813	9386	395	2418	8991	437	1819	7693	146	384	16
GJENNOM BORETTSLAG E.L. ..	161	431	38	123	393	34	72	282	17	43	-
LEIES I ALT .....	517	1251	186	331	1065	89	219	831	18	43	5
VED VANLIG LEIEKONTRAKT ..	248	555	93	155	462	50	89	325	12	26	4
SOM TJENESTEBOLIG .....	205	535	72	133	463	29	100	392	3	11	1
FOR ET AVGRENSET TIDSRUM .	52	136	18	34	118	7	26	102	1	2	-
PÅ ANDRE VILKÅR .....	12	25	3	9	22	3	4	12	2	4	-
UOPPGITT .....	733	1541	350	383	1191	121	199	783	48	124	15
TALLET PÅ ROM I BOLIGEN											
UTENOM KJØKKEN											
1 ROM .....	62	105	38	24	67	10	12	43	2	4	-
MED KJØKKEN											
6 KVM OG OVER .....	24	40	15	9	25	4	5	17	-	-	-
MED KJØKKEN											
UNDER 6 KVM .....	28	48	15	13	33	6	5	17	2	4	-
UTEN KJØKKEN .....	9	12	8	1	4	-	1	4	-	-	-
UOPPGITT .....	1	5	-	1	5	-	1	5	-	-	-
2 ROM .....	286	516	153	133	363	60	58	210	13	29	2
MED KJØKKEN											
6 KVM OG OVER .....	169	307	87	82	220	40	35	125	6	13	1
MED KJØKKEN											
UNDER 6 KVM .....	99	173	59	40	114	15	19	71	5	11	1
UTEN KJØKKEN .....	4	8	1	3	7	2	1	3	-	-	-
UOPPGITT .....	14	28	6	8	22	3	3	11	2	5	-
3 ROM .....	452	1086	133	319	953	103	184	672	31	73	1
4 " .....	1293	4046	183	1110	3863	249	781	3159	75	194	5
5 " .....	760	2523	100	660	2423	118	494	2060	43	114	5
6 " .....	491	1815	59	432	1756	43	366	1603	19	56	4
7 " .....	224	845	26	198	819	29	156	725	12	34	1
8 ROM OG OVER .....	210	790	24	186	766	26	146	670	10	31	4
UOPPGITT .....	446	883	253	193	630	43	112	447	24	59	14

TABELL 21. TALLET PÅ PRIVATHUSHOLDNINGER MED UTVALGTE KJENNETEGN FOR BOLIGSTANDARD, OG DISPONERING AV PERSONBIL. BOSATTE I SLIKE HUSHOLDNINGER, ETTER ALDER. 1/11 1980

	ALLE	WC I BOLIGEN	BAD I BOLIGEN	TELEFON I BOLIGEN	BRENSEL- OVN I BOLIGEN	BOLIG- EN BYGGET ETTER 1945	HUSHOLD- NINGEN EIER BOLIGEN	KJØKKEN 6 KVM OG OVER I BOLIGEN	BIL DIS- PONERES AV HUS- HOLDNINGEN
PRIVATHUSHOLDNINGER ...	3945	3383	3396	2338	3204	3067	2774	3210	3086
BOSATTE .....	12609	11440	11497	7972	10890	10515	9817	10966	10840
0-19 ÅR .....	4743	4419	4439	2986	4166	4153	3880	4255	4277
20-39 " .....	4024	3635	3653	2163	3261	3391	2891	3428	3552
40-59 " .....	2622	2397	2416	1905	2393	2204	2213	2319	2277
60-69 " .....	710	606	625	549	648	494	527	599	521
70-79 " .....	386	299	297	294	324	219	235	281	176
80 ÅR OG OVER .....	124	84	67	75	98	54	71	84	37
BOSATTE PR. BOLIG .....	3,2	3,4	3,4	3,4	3,4	3,4	3,5	3,4	3,5
ROM PR. BOLIG .....	4,6	4,6	4,6	4,9	4,7	4,6	4,8	4,7	4,7
BOSATTE PR. ROM .....	0,7	0,7	0,7	0,7	0,7	0,7	0,7	0,7	0,7
HUSHOLDNINGER HVOR FOREKOMST AV KJENNETEGNET IKKE ER OPPGITT .....	-	377	371	389	303	376	686	473	444

TABELL 22. FOLKEMENGDEN ETTER ALDER, KJØNN OG TYPE BOLIGSTRØK/GRUNNKRETS. 1/11 1980

I ALT	ALDER. ÅR											
	0-6	7-15	16-19	20-24	25-29	30-49	50-59	60-66	67-69	70-79	80 OG OVER	
KOMMUNEN .....	12657	1474	2301	969	1030	1036	3475	1111	533	180	401	147
MENN .....	6472	744	1176	497	521	538	1799	576	289	83	184	65
KVINNER .....	6185	730	1125	472	509	498	1676	535	244	97	217	82
TYPE BOLIGSTRØK OG KJØNN												
TETTBYGDE STRØK .....	8643	1078	1611	646	699	752	2512	712	264	104	204	61
MENN .....	4398	545	822	326	350	388	1289	371	154	47	80	26
KVINNER .....	4245	533	789	320	349	364	1223	341	110	57	124	35
4521 STAVANGER .....	312	28	57	19	23	20	84	41	27	7	4	2
MENN .....	161	15	32	8	11	12	43	21	16	2	1	-
KVINNER .....	151	13	25	11	12	8	41	20	11	5	3	2
4611 TANANGER .....	3018	439	609	184	200	310	899	167	71	45	72	22
MENN .....	1558	234	315	89	101	149	483	84	42	22	30	9
KVINNER .....	1460	205	294	95	99	161	416	83	29	23	42	13
4612 SOLA .....	3216	382	565	244	308	283	891	311	98	23	80	31
MENN .....	1631	184	297	126	158	140	449	164	61	8	30	14
KVINNER .....	1585	198	268	118	150	143	442	147	37	15	50	17
4613 SØRNES .....	2097	229	380	199	168	139	638	193	68	29	48	6
MENN .....	1048	112	178	103	80	87	314	102	35	15	19	3
KVINNER .....	1049	117	202	96	88	52	324	91	33	14	29	3
SPREDTBYGDE STRØK .....	3880	370	685	310	306	255	932	394	269	76	197	86
MENN .....	1999	186	350	165	160	132	489	203	135	36	104	39
KVINNER .....	1881	184	335	145	146	123	443	191	134	40	93	47
UOPPGITT BOLIGSTRØK .....	134	26	5	13	25	29	31	5	-	-	-	-
GRUNNKRETS OG KJØNN												
01 TANANGER .....	3611	489	722	230	248	349	1045	219	111	59	108	31
MENN .....	1861	258	370	116	129	169	556	110	62	29	49	13
KVINNER .....	1750	231	352	114	119	180	489	109	49	30	59	18
0101 ROTT .....	10	-	-	-	2	1	3	-	1	-	3	-
MENN .....	8	-	-	-	1	1	3	-	-	-	3	-
KVINNER .....	2	-	-	-	1	-	-	-	1	-	-	-
0102 JÅSUND .....	238	20	50	22	18	14	65	19	9	4	13	4
MENN .....	116	10	21	13	10	8	30	8	5	1	7	3
KVINNER .....	122	10	29	9	8	6	35	11	4	3	6	1
0103 STOREVÅRDEN .....	1870	257	375	112	124	188	541	109	56	34	55	19
MENN .....	974	138	197	59	68	84	296	53	34	16	20	9
KVINNER .....	896	119	178	53	56	104	245	56	22	18	35	10
0104 MØLING/MØLAND .....	665	94	127	48	49	54	202	46	18	10	12	5
MENN .....	340	50	69	18	21	28	108	23	11	6	6	-
KVINNER .....	325	44	58	30	28	26	94	23	7	4	6	5
0105 HAMRABUKTA .....	26	1	7	1	2	-	5	3	5	-	1	1
MENN .....	16	1	4	1	1	-	4	2	3	-	-	-
KVINNER .....	10	-	3	-	1	-	1	1	2	-	1	1
0106 SNØDE/HAGA .....	773	115	162	46	49	87	223	40	22	9	18	2
MENN .....	393	59	79	24	27	44	113	23	9	5	9	1
KVINNER .....	380	56	83	22	22	43	110	17	13	4	9	1
0107 MYKLEBUST,NORDVES	29	2	1	1	4	5	6	2	-	2	6	-
MENN .....	14	-	-	1	1	4	2	1	-	1	4	-
KVINNER .....	15	2	1	-	3	1	4	1	-	1	2	-
02 SOLA .....	984	115	150	64	87	81	227	112	73	12	42	21
MENN .....	494	55	71	32	42	41	123	51	44	5	20	10
KVINNER .....	490	60	79	32	45	40	104	61	29	7	22	11
0201 TJORA .....	208	23	39	12	7	19	56	17	16	3	13	3
MENN .....	100	7	15	6	4	8	31	8	8	2	9	2
KVINNER .....	108	16	24	6	3	11	25	9	8	1	4	1
0202 KOLNES .....	245	33	41	19	24	18	55	21	17	2	8	7
MENN .....	118	13	20	9	9	11	29	9	10	1	4	3
KVINNER .....	127	20	21	10	15	7	26	12	7	1	4	4
0203 SØMME/UTSOLA .....	531	59	70	33	56	44	116	74	40	7	21	11
MENN .....	276	35	36	17	29	22	63	34	26	2	7	5
KVINNER .....	255	24	34	16	27	22	53	40	14	5	14	6
03 HÅLAND .....	765	81	129	56	54	59	169	94	63	16	29	15
MENN .....	406	45	76	35	21	30	90	43	34	8	14	10
KVINNER .....	359	36	53	21	33	29	79	51	29	8	15	5
0301 SOLAMARKA .....	168	12	18	14	15	11	37	30	13	5	9	4
MENN .....	89	6	10	8	8	5	21	14	8	2	4	3
KVINNER .....	79	6	8	6	7	6	16	16	5	3	5	1
0302 ØLBERG .....	301	37	54	18	22	19	73	29	28	4	10	7
MENN .....	161	23	31	11	7	12	37	13	15	3	4	5
KVINNER .....	140	14	23	7	15	7	36	16	13	1	6	2
0303 HÅLAND .....	139	15	26	11	11	9	31	16	9	5	5	1
MENN .....	76	9	18	7	3	4	16	8	4	2	4	1
KVINNER .....	63	6	8	4	8	5	15	8	5	3	1	-
0304 REGE .....	157	17	31	13	6	20	28	19	13	2	5	3
MENN .....	80	7	17	9	3	9	16	8	7	1	2	1
KVINNER .....	77	10	14	4	3	11	12	11	6	1	3	2
04 DYSJALAND .....	883	80	164	82	71	52	206	87	53	18	53	17
MENN .....	457	44	79	41	41	27	112	48	23	7	29	6
KVINNER .....	426	36	85	41	30	25	94	39	30	11	24	11
0401 TJELTA .....	446	43	75	44	39	38	84	58	28	5	25	7
MENN .....	231	24	38	21	22	23	45	29	11	3	14	1
KVINNER .....	215	19	37	23	17	15	39	29	17	2	11	6



TABELL 22 (FORTS.)

I ALT	ALDER. ÅR											
	0-6	7-15	16-19	20-24	25-29	30-49	50-59	60-66	67-69	70-79	80 OG OVER	
0402 HELLELAND .....	126	7	21	12	12	2	39	9	5	3	12	4
MENN .....	69	4	11	6	8	-	22	7	2	2	6	1
KVINNER .....	57	3	10	6	4	2	17	2	3	1	6	3
0403 DYSJALAND .....	311	30	68	26	20	12	83	20	20	10	16	6
MENN .....	157	16	30	14	11	4	45	12	10	2	9	4
KVINNER .....	154	14	38	12	9	8	38	8	10	8	7	2
05 STANGELAND .....	2843	338	500	215	270	248	773	263	101	23	77	35
MENN .....	1435	159	257	112	139	122	388	146	57	10	29	16
KVINNER .....	1408	179	243	103	131	126	385	117	44	13	48	19
0501 GIMRA .....	98	10	18	9	6	3	30	9	8	2	2	1
MENN .....	52	3	12	4	4	1	16	6	4	-	1	1
KVINNER .....	46	7	6	5	2	2	14	3	4	2	1	-
0502 SOLAKROSSEN .....	580	59	102	37	49	51	145	48	23	8	36	22
MENN .....	288	26	56	17	26	28	70	27	15	3	12	8
KVINNER .....	292	33	46	20	23	23	75	21	8	5	24	14
0503 SANDE/SKADBERG ..	2020	257	353	152	203	189	566	194	54	10	33	9
MENN .....	1024	123	176	84	103	90	287	106	30	6	13	6
KVINNER .....	996	134	177	68	100	99	279	88	24	4	20	3
0504 STANGELAND .....	145	12	27	17	12	5	32	12	16	3	6	3
MENN .....	71	7	13	7	6	3	15	7	8	1	3	1
KVINNER .....	74	5	14	10	6	2	17	5	8	2	3	2
06 RØYNEBERG/GRANNES ...	3437	345	631	309	275	218	1024	331	132	52	92	28
MENN .....	1744	170	319	155	138	131	509	176	69	24	43	10
KVINNER .....	1693	175	312	154	137	87	515	155	63	28	49	18
0601 SANDE .....	577	45	117	58	46	35	179	61	19	6	11	-
MENN .....	302	20	70	25	27	18	90	32	11	2	7	-
KVINNER .....	275	25	47	33	19	17	89	29	8	4	4	-
0602 JOA .....	589	59	99	58	52	34	154	73	25	13	18	4
MENN .....	284	29	40	26	20	25	73	38	15	7	9	2
KVINNER .....	305	30	59	32	32	9	81	35	10	6	9	2
0603 SØRNES/RØYNEBERG	1198	141	197	123	90	84	368	112	29	16	23	15
MENN .....	630	71	106	68	53	52	183	61	13	10	7	6
KVINNER .....	568	70	91	55	37	32	185	51	16	6	16	9
0604 SØRNES/GRANNES ..	571	58	121	41	53	34	182	31	22	4	20	5
MENN .....	272	27	53	21	23	18	91	17	10	1	9	2
KVINNER .....	299	31	68	20	30	16	91	14	12	3	11	3
0605 GRANNES .....	502	42	97	29	34	31	141	54	37	13	20	4
MENN .....	256	23	50	15	15	18	72	28	20	4	11	-
KVINNER .....	246	19	47	14	19	13	69	26	17	9	9	4
UOPPGITT BOSTED .....	134	26	5	13	25	29	31	5	-	-	-	-

TABELL 23. YRKESAKTIVE 16 ÅR OG OVER, ETTER NÆRING, KJØNN OG TYPE BOLIGSTRØK/GRUNNKRETS. 1/11 1980

	I ALT	JORD- BRUK, SKOG- BRUK, FISKE OG FANGST	INDU- STRI OG BERG- VERKS- DRIFT	KRAFT- OG VANN- FOR- SYNING	BYGGE- OG ANLEGG- VIRK- SOMHET	VARE- HANDEL, HOTELL- OG RES- TAURANT- VIRKSOM- HET	TRANSPORT, LAGRING, POST OG TELE- KOMMUNI- KASJONER	BANK-, FI- NANS- OG FORSIK- RINGSVIRK- SOMHET, EIEND.- DRIFT OG FORR.MESS. TJ.YTING	OFFENT- LIG, SOSIAL OG PRIVAT TJE- NESTE- YTING	UOPP- GITT NÆRING
KOMMUNEN .....	6473	672	1257	34	572	1293	604	404	1584	53
MENN .....	3932	416	998	30	523	631	422	217	661	34
KVINNER .....	2541	256	259	4	49	662	182	187	923	19
TYPE BOLIGSTRØK OG KJØNN										
TETTBYGDE STRØK .....	4375	79	911	28	343	962	480	317	1231	24
MENN .....	2661	52	737	26	302	489	347	170	523	15
KVINNER .....	1714	27	174	2	41	473	133	147	708	9
4521 STAVANGER .....	164	3	33	3	14	40	13	17	40	1
MENN .....	100	1	29	3	12	22	6	11	16	-
KVINNER .....	64	2	4	-	2	18	7	6	24	1
4611 TANANGER .....	1393	17	377	5	106	309	137	93	343	6
MENN .....	872	15	308	5	98	156	98	48	139	5
KVINNER .....	521	2	69	-	8	153	39	45	204	1
4612 SOLA .....	1714	37	326	10	138	345	215	123	510	10
MENN .....	1015	21	262	9	115	155	160	62	225	6
KVINNER .....	699	16	64	1	23	190	55	61	285	4
4613 SØRNES .....	1104	22	175	10	85	268	115	84	338	7
MENN .....	674	15	138	9	77	156	83	49	143	4
KVINNER .....	430	7	37	1	8	112	32	35	195	3
SPREDTBYGDE STRØK .....	2027	591	376	5	219	315	121	77	338	25
MENN .....	1227	363	255	4	211	137	74	42	126	15
KVINNER .....	800	228	81	1	8	178	47	35	212	10
UOPPGITT BOLIGSTRØK .....	71	2	10	1	10	16	3	10	15	4
GRUNNKRETS OG KJØNN										
01 TANANGER .....	1685	83	433	6	132	370	156	103	393	9
MENN .....	1051	55	353	6	124	185	108	55	157	8
KVINNER .....	634	28	80	-	8	185	48	48	236	1
0101 ROTT .....	6	2	2	-	-	1	1	-	-	-
MENN .....	5	2	1	-	-	1	1	-	-	-
KVINNER .....	1	-	1	-	-	-	-	-	-	-
0102 JÅSUND .....	115	27	28	-	6	31	4	1	18	-
MENN .....	67	13	23	-	6	14	2	1	8	-
KVINNER .....	48	14	5	-	-	17	2	-	10	-
0103 STOREVARDEN .....	845	12	222	5	63	176	91	50	221	5
MENN .....	536	10	182	5	59	85	67	30	94	4
KVINNER .....	309	2	40	-	4	91	24	20	127	1
0104 MELING/MÆLAND .....	330	15	89	1	22	70	29	30	72	2
MENN .....	195	10	66	1	20	37	20	15	24	2
KVINNER .....	135	5	23	-	2	33	9	15	48	-
0105 HAMRABUKTA .....	13	-	6	-	1	2	2	-	1	1
MENN .....	11	-	5	-	1	2	1	-	1	1
KVINNER .....	2	-	1	-	-	-	1	-	-	-
0106 SNØDE/HAGA .....	362	25	86	-	39	85	27	20	79	1
MENN .....	228	19	76	-	37	43	15	8	29	1
KVINNER .....	134	6	10	-	2	42	12	12	50	-
0107 MYKLEBUST, NORDVEST .....	14	2	-	-	1	5	2	2	2	-
MENN .....	9	1	-	-	1	3	2	1	1	-
KVINNER .....	5	1	-	-	-	2	-	1	1	-
02 SOLA .....	525	122	98	3	45	90	53	25	85	4
MENN .....	313	72	72	3	42	38	36	15	33	2
KVINNER .....	212	50	26	-	3	52	17	10	52	2
0201 TJØRA .....	110	34	26	-	2	13	9	6	19	1
MENN .....	66	21	16	-	2	7	5	5	9	1
KVINNER .....	44	13	10	-	-	6	4	1	10	-
0202 KØLNES .....	125	40	23	-	11	21	6	7	16	1
MENN .....	74	25	16	-	10	13	4	2	4	-
KVINNER .....	51	15	7	-	1	8	2	5	12	1
0203 SØMME/UTSOLA .....	290	48	49	3	32	56	38	12	50	2
MENN .....	173	26	40	3	30	18	27	8	20	1
KVINNER .....	117	22	9	-	2	38	11	4	30	1
03 HÅLAND .....	415	131	63	-	37	58	33	17	69	7
MENN .....	240	80	44	-	36	23	23	10	21	3
KVINNER .....	175	51	19	-	1	35	10	7	48	4
0301 SOLAMARKA .....	97	25	13	-	15	12	10	4	18	-
MENN .....	57	15	7	-	15	2	9	3	6	-
KVINNER .....	40	10	6	-	-	10	1	1	12	-
0302 ØLBERG .....	163	59	29	-	6	22	8	9	26	4
MENN .....	92	36	20	-	6	11	4	5	9	1
KVINNER .....	71	23	9	-	-	11	4	4	17	3
0303 HÅLAND .....	73	24	7	-	2	15	8	-	16	1
MENN .....	41	15	7	-	2	6	6	-	4	1
KVINNER .....	32	9	-	-	-	9	2	-	12	-
0304 REGE .....	82	23	14	-	14	9	7	4	9	2
MENN .....	50	14	10	-	13	4	4	2	2	1
KVINNER .....	32	9	4	-	1	5	3	2	7	1

TABELL 23 (FORTS.)

I ALT	JORD- BRUK, SKOG- BRUK, FISKE OG FANGST	INDU- STRI OG BERG- VERKS- DRIFT	KRAFT- OG VANN- FOR- SYNING	BYGGE- OG ANLEGG- SOMHET	VARE- HANDEL, HOTELL- OG RES- TAURANT- VIRKSOM- HET	TRANSPORT, LAGRING, POST OG TELE- KOMMUNI- KASJONER	BANK-, FI- NANS- OG FORSIK- RINGSVIRK- SOMHET, EIEND- DRIFT OG FORP.MESS. TJ.YTING	OFFENT- LIG, SOSIAL OG PRIVAT TJE- NESTE- YTING	UOPP- GITT NERING	
04 DYSJALAND .....	446	136	80	-	77	53	19	7	69	5
MENN .....	277	79	61	-	74	21	8	4	28	2
KVINNER .....	169	57	19	-	3	32	11	3	41	3
0401 TJELTA .....	228	47	49	-	42	27	14	3	44	2
MENN .....	142	29	37	-	40	10	5	3	17	1
KVINNER .....	86	18	12	-	2	17	9	-	27	1
0402 HELLELAND .....	66	16	9	-	20	9	3	1	6	2
MENN .....	43	9	6	-	19	3	1	1	3	1
KVINNER .....	23	7	3	-	1	6	2	-	3	1
0403 DYSJALAND .....	152	73	22	-	15	17	2	3	19	1
MENN .....	92	41	18	-	15	8	2	-	8	-
KVINNER .....	60	32	4	-	-	9	-	3	11	1
05 STANGELAND .....	1525	103	287	10	125	290	167	104	427	12
MENN .....	904	68	228	8	106	131	126	51	178	8
KVINNER .....	621	35	59	2	19	159	41	53	249	4
0501 GIMRA .....	50	26	10	-	5	1	2	-	5	1
MENN .....	32	15	9	-	5	1	2	-	-	-
KVINNER .....	18	11	1	-	-	-	-	-	5	1
0502 SOLAKROSSEN .....	289	10	61	3	23	58	26	14	90	4
MENN .....	169	8	41	3	21	28	19	7	39	3
KVINNER .....	120	2	20	-	2	30	7	7	51	1
0503 SANDE/SKADBERG ...	1108	32	208	7	92	218	134	87	324	6
MENN .....	658	19	172	5	76	100	103	43	136	4
KVINNER .....	450	13	36	2	16	118	31	44	188	2
0504 STANGELAND .....	78	35	8	-	5	13	5	3	8	1
MENN .....	45	26	6	-	4	2	2	1	3	1
KVINNER .....	33	9	2	-	1	11	3	2	5	-
06 RØYNEBERG/GRANNES ...	1806	95	286	14	146	416	173	138	526	12
MENN .....	1103	61	234	13	131	228	120	77	232	7
KVINNER .....	703	34	52	1	15	188	53	61	294	5
0601 SANDE .....	306	6	57	1	25	68	31	22	95	1
MENN .....	185	4	51	1	21	27	21	11	49	-
KVINNER .....	121	2	6	-	4	41	10	11	46	1
0602 JOA .....	309	27	49	2	24	64	27	16	97	3
MENN .....	189	20	34	2	22	37	22	11	40	1
KVINNER .....	120	7	15	-	2	27	5	5	57	2
0603 SØRNES/RØYNEBERG .	646	27	91	5	48	151	70	48	202	4
MENN .....	397	17	75	4	44	90	45	24	94	4
KVINNER .....	249	10	16	1	4	61	25	24	108	-
0604 SØRNES/GRANNES ...	286	9	42	3	24	74	28	27	77	2
MENN .....	170	4	36	3	21	41	24	15	25	1
KVINNER .....	116	5	6	-	3	33	4	12	52	1
0605 GRANNES .....	259	26	47	3	25	59	17	25	55	2
MENN .....	162	16	38	3	23	33	8	16	24	1
KVINNER .....	97	10	9	-	2	26	9	9	31	1
UOPPGITT BOSTED .....	71	2	10	1	10	16	3	10	15	4

TABELL 24. TALLET PÅ PRIVATHUSHOLDNINGER MED UTVALGTE KJENNETEGN FOR BOLIGSTANDARD, OG DISPONERING AV PERSONBIL. BOLIGSTRØK/GRUNNKRETS. 1/11 1980

	ALLE	WC I BOLIGEN	WC UTENFOR BOLIGEN	ANNET AVTREDE	BAD I BOLIGEN	TELEFON I BOLIGEN	PIPE I BOLIGEN	BOLI- GEN BYGGET ETTER 1945	HUS- HOLD- NINGEN OG OVER EIER BOLIGEN	KJØKKEN 6 KVM OG OVER I BOLIGEN	RIL DIS- PONERES AV HUS- HOLD- NINGEN
KOMMUNEN .....	3945	3383	59	126	3396	2338	3430	3067	2774	3210	3086
TYPE BOLIGSTRØK											
TETTBYGDE STRØK .....	2640	2385	25	30	2372	1555	2310	2268	1956	2198	2145
4521 STAVANGER ...	108	96	-	2	97	75	98	89	80	89	90
4611 TANANGER .....	915	811	12	21	814	495	789	771	672	755	717
4612 SOLA .....	991	897	10	3	887	567	854	849	730	826	812
4613 SØRNES .....	626	581	3	4	574	418	569	559	474	528	526
SPREDTBYGDE STRØK ..	1227	976	32	95	1000	770	1097	780	810	992	918
UOPPGITT BOLIGSTRØK	78	22	2	1	24	13	23	19	8	20	23
GRUNNKRETS											
01 TANANGER .....	1101	958	14	45	974	610	957	894	798	907	853
0101 ROTT .....	5	2	-	2	5	2	4	1	5	3	-
0102 JÅSUND .....	70	60	2	6	61	37	63	55	51	57	54
0103 STØREVARDEN .	572	495	7	18	502	312	479	460	407	461	432
0104 MELING/MELAND	205	185	4	3	182	126	184	182	146	179	164
0105 HAMRABUKTA ..	9	7	-	2	9	5	9	4	5	6	7
0106 SNØDE/HAGA ..	230	203	1	11	206	120	210	186	177	192	190
0107 MYKLEBUST,NOR	10	6	-	3	9	8	8	6	7	9	6
02 SOLA .....	330	270	11	14	273	201	294	212	196	267	250
0201 TJØRA .....	70	55	3	3	57	45	65	37	41	55	54
0202 KOLNES .....	78	67	-	5	64	47	72	51	46	64	63
0203 SØMME/UTSOLA	182	148	8	6	152	109	157	124	109	148	133
03 HÅLAND .....	242	196	6	16	199	160	216	155	153	192	189
0301 SOLAMARKA ...	60	39	2	8	42	34	49	31	32	45	43
0302 ØLBERG .....	98	86	3	4	85	71	89	68	66	78	80
0303 HÅLAND .....	40	36	-	2	33	26	37	25	23	35	29
0304 REGE .....	44	35	1	2	39	29	41	31	32	34	36
04 DYSJALAND .....	276	207	10	26	220	161	247	190	193	221	204
0401 TJELTA .....	138	100	6	13	107	78	124	98	98	104	109
0402 HELLELAND ...	45	36	3	3	39	24	40	33	33	39	34
0403 DYSJALAND ...	93	71	1	10	74	59	83	59	62	78	61
05 STANGELAND .....	883	794	8	12	782	501	765	734	666	731	710
0501 GIMRA .....	31	23	-	3	23	19	27	19	22	21	21
0502 SOLAKROSSEN .	194	163	3	1	152	90	154	129	119	147	135
0503 SANDE/SKADBER	613	572	3	6	571	361	544	561	497	526	522
0504 STANGELAND ..	45	36	2	2	36	31	40	25	28	37	32
06 RØYNEBERG/GRANNES	1035	936	8	12	924	692	928	863	760	872	858
0601 SANDE .....	167	149	2	1	146	109	143	141	119	142	141
0602 JOA .....	181	160	1	3	162	123	165	151	126	144	151
0603 SØRNES/RØYNEB	350	326	3	1	316	235	316	306	267	302	296
0604 SØRNES/GRANNE	167	155	-	3	151	106	151	142	120	144	132
0605 GRANNES .....	170	146	2	4	149	119	153	123	122	140	138
UOPPGITT BOSTED .....	78	22	2	1	24	13	23	19	8	20	23



OVERSIKT SOM VISER HVILKEN KOMMUNE OG FOLKETELLINGSKRETS  
GRUNNKRETSENE I 1980 TILHØRTE VED FOLKE- OG BOLIGTELLINGEN I 1970<sup>1)</sup>

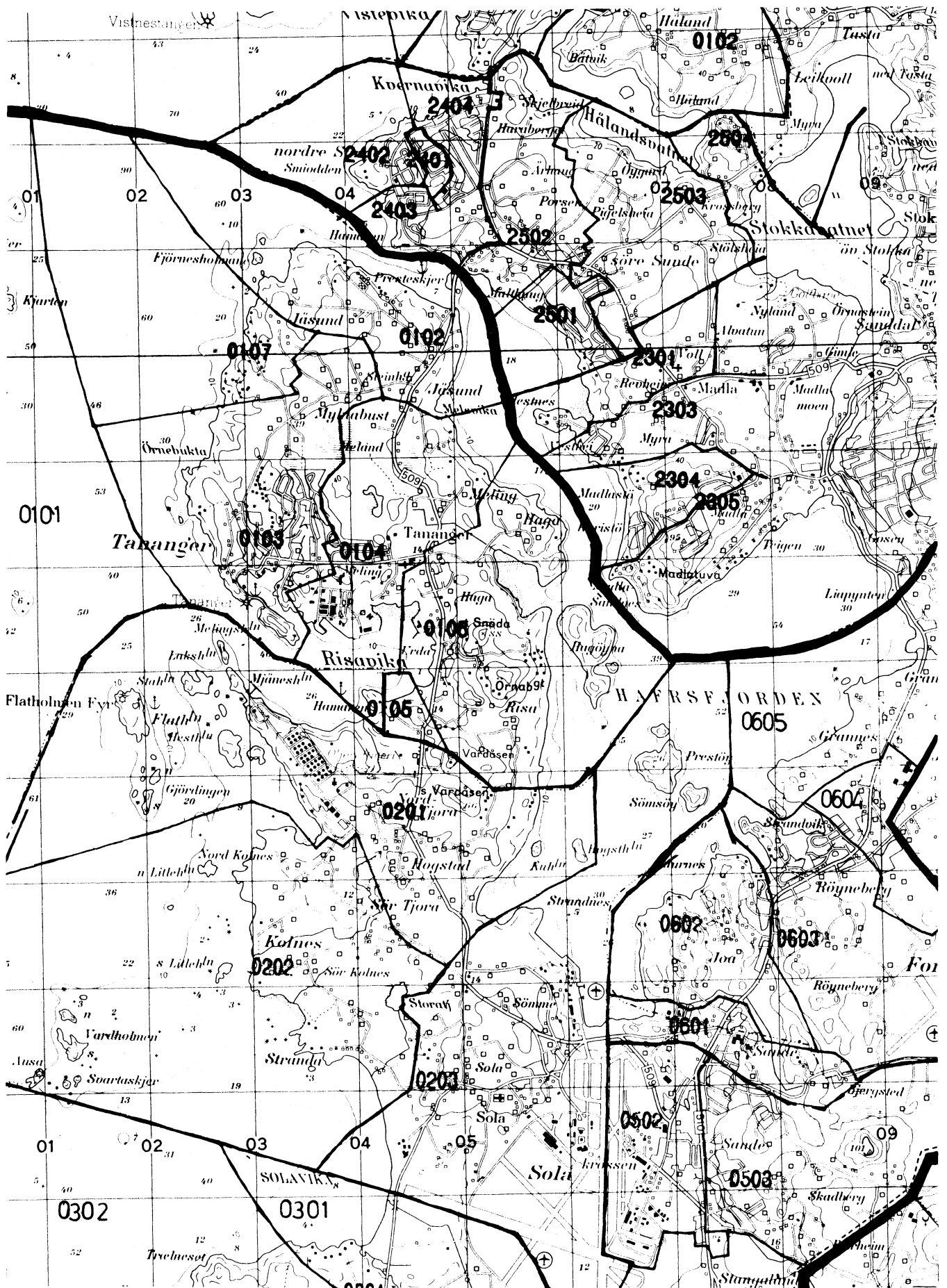
GRUNNKRETS 1980	KOMM 1970	---FOLKETELLINGSKRETS 1970---	
		HEL KRETS	DEL AV KRETS
0101 ROTT	1124		3
0102 JÅSUND	1124		1
0103 STOREVARDEN	1124		1-3
0104 MELING/MELAND	1124		1-2, 3, 5
0105 HAMRABUKTA	1124		5
0106 SNØDE/HAGA	1124	4	5
0107 MYKLEBUST, NORDVEST	1124		1, 3
0201 TJORA	1124	6	7
0202 KOLNES	1124		7-8
0203 SØMME/UTSOLA	1124	9	8
0301 SOLAMARKA	1124		8
0302 ØLBERG	1124	11	8
0303 HÅLAND	1124		10, 12
0304 REGF	1124		10, 12
0401 TJELTA	1124		10
0402 HELLELAND	1124		10, 14
0403 DYSJALAND	1124		10, 12-14
0501 GIMRA	1124		10, 13
0502 SOLAKROSSEN	1124	15	10
0503 SANDE/SKADBERG	1124	17	16, 18, 25
0504 STANGELAND	1124		16, 18, 25
0601 SANDE	1124		18, 20, 26
0602 JOA	1124		19-20, 22, 27
0603 SØRNES/RØYNEBERG	1124		19, 21-22, 26-27
0604 SØRNES/GRANNES	1124		21, 23
0605 GRANNES	1124	24	23

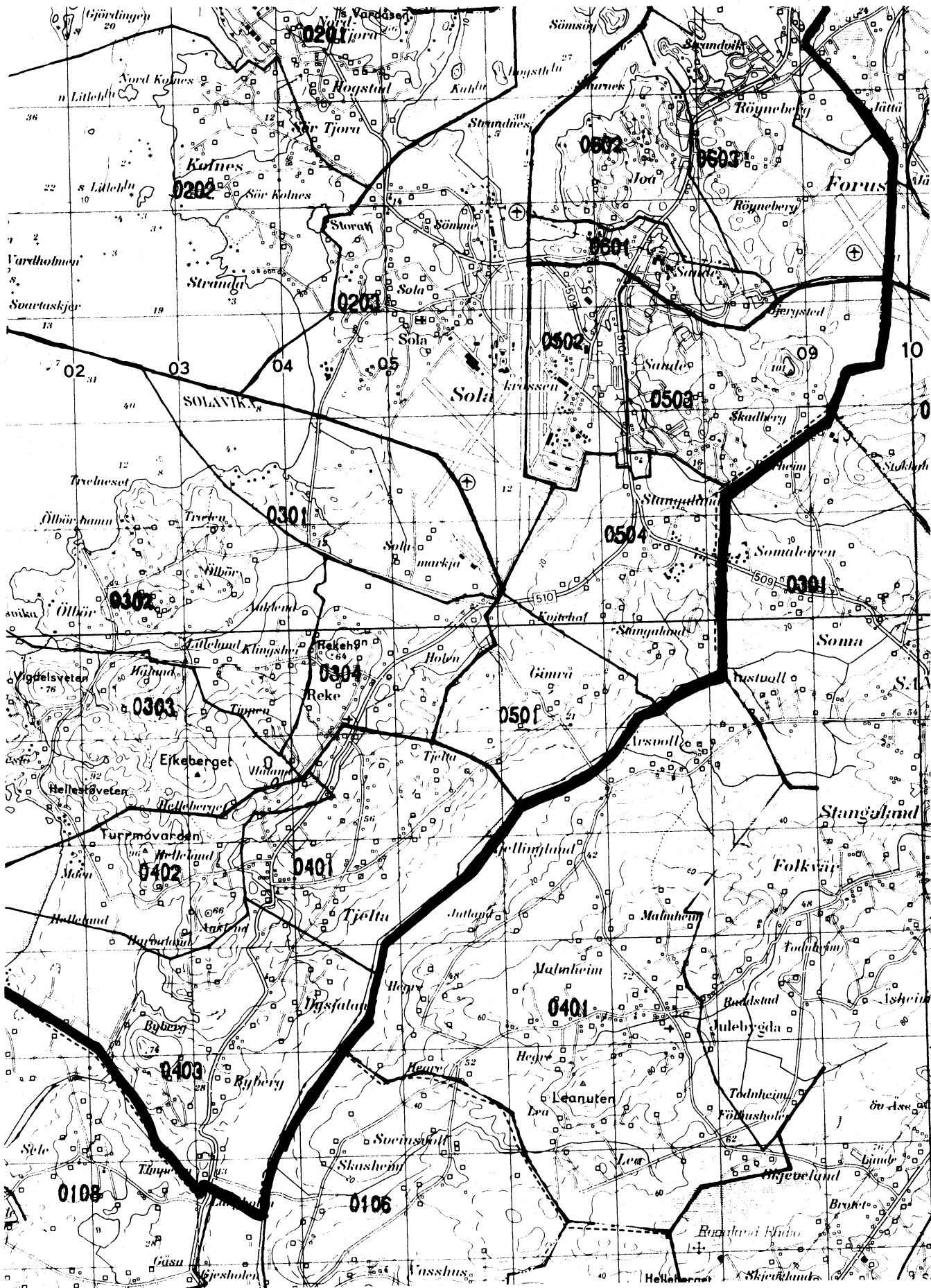
<sup>1</sup> OVERSIKTEN ER FORELØPIG OG KAN INNEHOLDE FEIL. ENDELIG UTGAVE VIL FORELIGGE I EGET DOKUMENTASJONSHEFTE: "GRUNNKRETSENE OG TETTSTEDER. DOKUMENTASJON 1980".

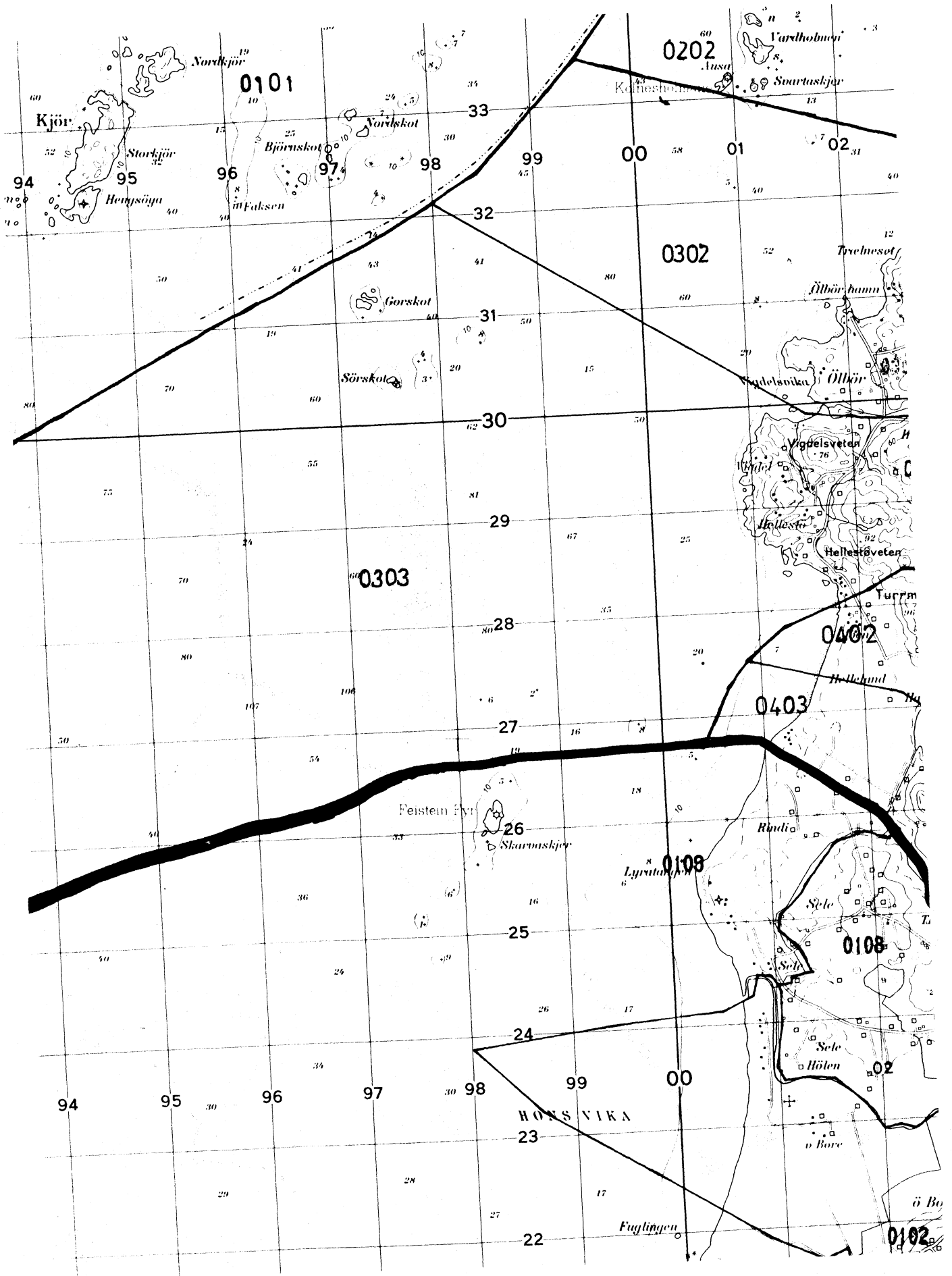




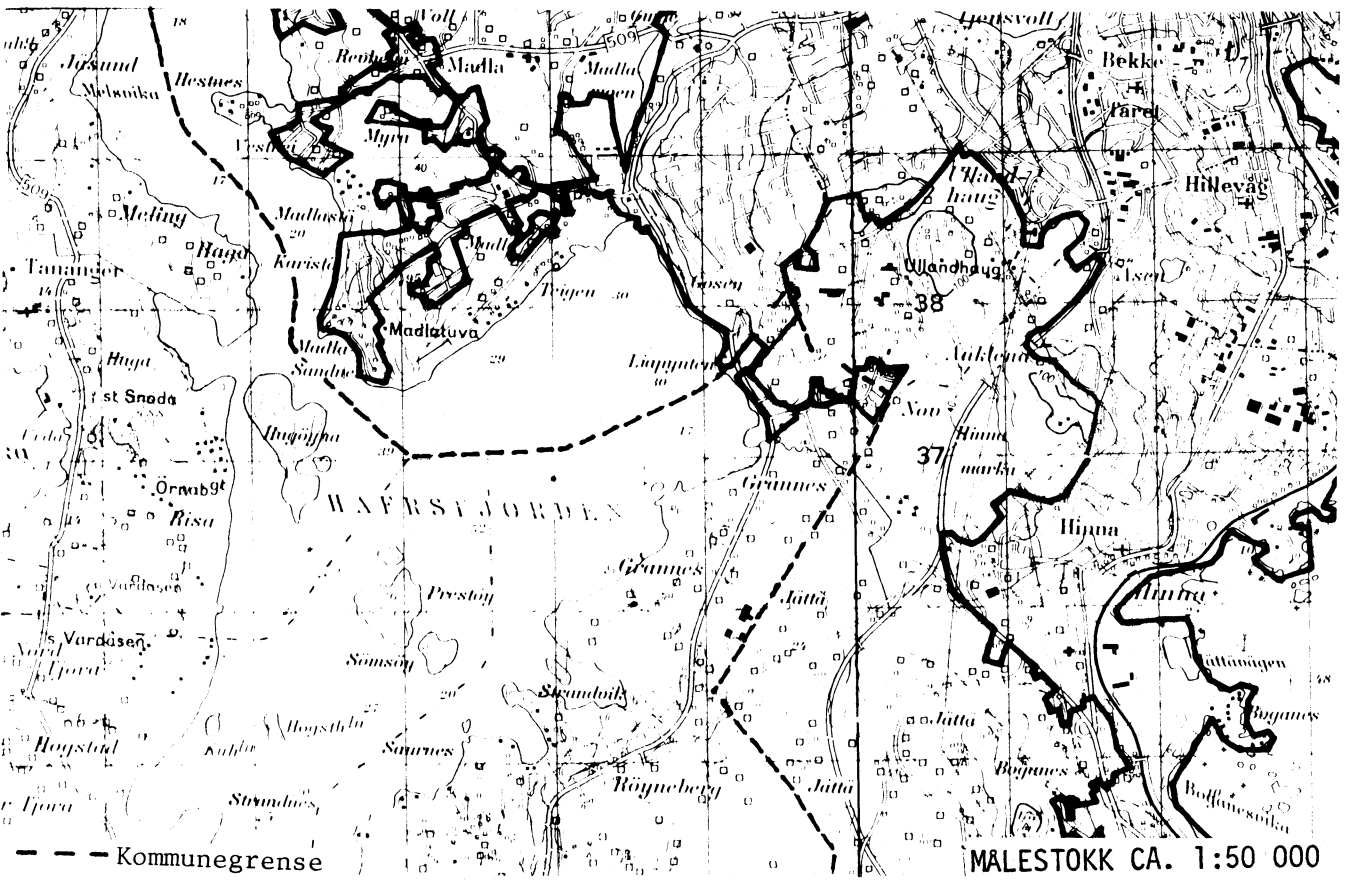




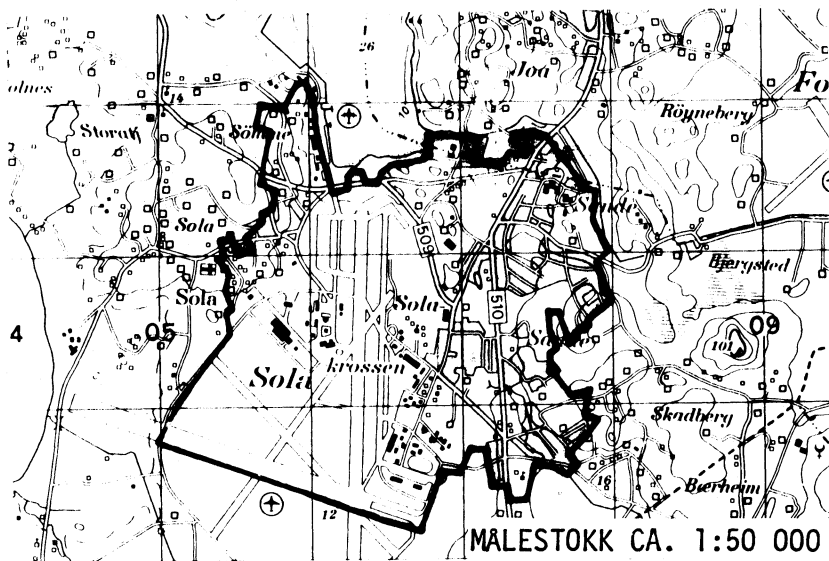




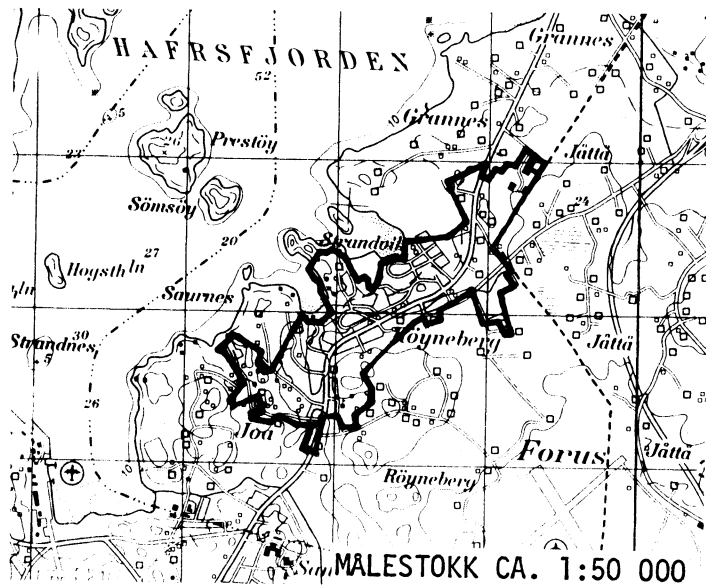
DEL AV STAVANGER TETTSTED



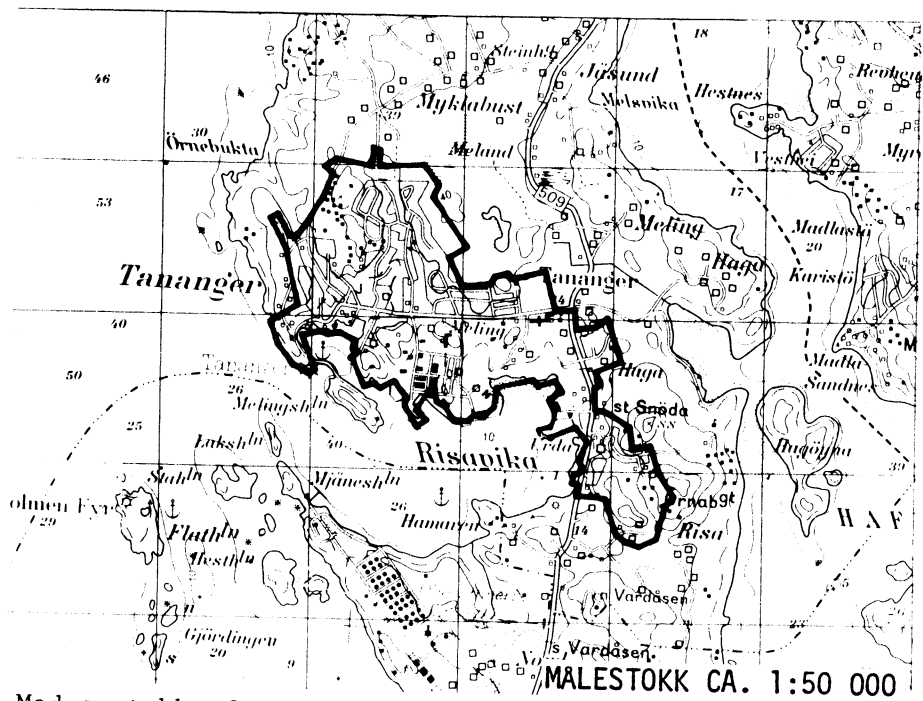
AVGRENSING AV SOLA TETTSTED



## AVGRENSING AV SØRNES TETTSTED



## AVGRENSING AV TANANGER TETTSTED



Med samtykke fra Norges geografiske oppmåling er NGOs kartmateriale brukt som kartgrunnlag.

## Personskjema

## Folke- og bolig telling 1980

 Undergitt  
taushetsplikt

 Statistisk  
Sentralbyrå  
Folke-  
tellingskontoret

 Send skjemaet tilbake i svarkonvolutten  
som mottakeren av boligskjemaet  
har fått.

Lovhjemmel:

Stortingsvedtak av 16. november 1978, med hjemmel i lov nr. 2 av 25. april 1907.

SETT KRYSS SLIK: IKKE SLIK: 
 BRUK HELST  
BLYANT ELLER  
BLÅ/SVART  
KULEPENN.

H

**1. Hvem bor De sammen med i leiligheten?** Rettledningen beskriver hva vi mener med en leilighet  
Sett flere kryss hvis nødvendig

- |   |  |
|---|--|
| 1 <input type="checkbox"/> Ingen  | 4 <input type="checkbox"/> Datter, sønn  |
| 2 <input type="checkbox"/> Ektefelle  | 5 <input type="checkbox"/> Mor, far  |
| 3 <input type="checkbox"/> Forlovede eller annen person<br>jeg lever sammen med (uten<br>å ha inngått formelt ekteskap) | 6 <input type="checkbox"/> Søsken, svigerforeldre, barnebarn,<br>svoger, svigerinne, svigerbarn, tante,<br>onkel, nevø, niese, besteforeldre |
|   | 7 <input type="checkbox"/> Andre personer  |

**2. Hvilket trossamfunn  
er De tilsluttet?**

- |  |
|--|
| 1 <input type="checkbox"/> Den norske kirke<br>(statskirken)       |
| 2 <input type="checkbox"/> Trossamfunn utenfor<br>Den norske kirke |
| 3 <input type="checkbox"/> Ikke tilsluttet<br>trossamfunn          |

**3. Utenlandsk utdanning.**

 Dette spørsmålet besvares bare av dem som har tatt  
utdanning utenfor Norge  
De som bodde i Norge i 1970 oppgir ikke utenlandsk  
utdanning tatt før 1970

 Oppgi viktigste utdanning, i hvilket land den er full-  
ført, og hvor lang skolegang De har i utlandet.

Utdanning .....

Land .....

Samlet skolegang i utlandet i antall år .....

**4. Hva var Deres viktigste kilde til livsopphold  
i året fra 1. nov. -79 til 31. okt. -80?**

Sett bare ett kryss

- |   |  |
|---|--|
| 1 <input type="checkbox"/> Inntekt av eget arbeid, eller andre per-<br>soners (f.eks. ektefelles, foreldres) arbeid | 4 <input type="checkbox"/> Stipend, lån, formue,<br>føderåd, leieinntekt eller<br>annen formuesinntekt |
| 2 <input type="checkbox"/> Verneplikts-/siviltjeneste   |  |
| 3 <input type="checkbox"/> Pensjon, trygd   |  |

**5. Utførte De inntektsgivende arbeid i minst  
100 timer i året fra 1. nov. -79 til 31. okt. -80?**

 Som inntektsgivende arbeid regnes også  
arbeid som et familiemedlem har utført i  
familiebedrift (f. eks. butikk, gårdsbruk).

- |                               |                                |
|-------------------------------|--------------------------------|
| 1 <input type="checkbox"/> Ja | 2 <input type="checkbox"/> Nei |
| Se rettledningen              |                                |

**Spørsmål 6 - 15 gjelder inntektsgivende arbeid, og besvares bare av dem som har svart "Ja" på spørsmål 5.**
**6. Oppgi navn og adresse på det arbeidssted (bedrift) hvor De  
utførte inntektsgivende arbeid lengst tid i året fra 1. nov. -79  
til 31. okt. -80.** Med bedrift menes f.eks. fabrikk, butikk, gårds-  
bruk, kontor e.l. Se rettledningen

Navn: .....

Adresse: .....

Poststed: .....

**7. Beskriv virksomheten på dette  
arbeidsstedet så nøyaktig som mulig.**  
Skriv f.eks. jordbruk, produksjon av møbler,  
leiebiltransport, bokhandel, salg av biler e.l.

Virksomhet: .....

**8. Hvilket yrke (tittel) hadde De  
på dette arbeidsstedet?**  
Skriv f.eks. hjemmehjelp, rørlegger,  
sykepleier, damefrisør, rengjørings-  
hjelp, platearbeider, reklamekonsulent e.l.

Yrke: .....

**9. På hvilken måte er/var De knyttet til arbeidsstedet  
De har oppgitt i spørsmål 6?**

- |  |  |
|--|--|
| 1 <input type="checkbox"/> Som fast eller midlertidig ansatt | 3 <input type="checkbox"/> Som familiemedlem<br>uten fast lønn<br>i familiebedrift |
| 2 <input type="checkbox"/> Som selvstendig<br>(eier)         |  |

**10. Hvor mange timer inntektsgivende arbeid utførte De i året fra 1. nov. -79 til 31. okt. -80?**  
Ta med alt inntektsgivende arbeid De utførte i hele perioden

- |  |   |
|--|---|
| 1 <input type="checkbox"/> 100 - 499<br>arbeidstimer | 3 <input type="checkbox"/> 1000 - 1299<br>arbeidstimer      |
| 2 <input type="checkbox"/> 500 - 999<br>arbeidstimer | 4 <input type="checkbox"/> 1300 arbeidstimer<br>eller flere |

H

**11. Hvor mange timer inntektsgivende arbeid utførte De i uken 25. - 31. okt.?**

- |  |   |  |
|--|---|--|
| 1 <input type="checkbox"/> Ingen, arbeide ikke<br>denne uken               | 2 <input type="checkbox"/> 1 - 9<br>timer   | 4 <input type="checkbox"/> 20 - 29<br>timer        |
| Arbeide De ikke denne<br>uken, skal De ikke fylle<br>ut resten av skjemaet | 3 <input type="checkbox"/> 10 - 19<br>timer | 5 <input type="checkbox"/> 30 timer<br>eller flere |

**12. Hvor møtte De på arbeid i uken 25. - 31. okt.?**

- |  |   |
|--|---|
| 1 <input type="checkbox"/> Jeg møtte fast på samme<br>arbeidssted/adresse som<br>er oppgitt i spørsmål 6 | 3 <input type="checkbox"/> Jeg møtte på<br>forskjellige steder<br>denne uken                  |
| 2 <input type="checkbox"/> Jeg møtte fast på annet sted<br>i ..... kommune<br>(Skriv navnet på kommunen) | Møtte De på forskjellige<br>steder denne uken, skal<br>De ikke fylle ut resten<br>av skjemaet |

**13. Hvor ofte reiste eller gikk De fra Deres hjem-  
sted til arbeidsstedet i uken 25. - 31. okt.?**  
Se rettledningen.

- |   |  |
|---|--|
| 1 <input type="checkbox"/> 1 gang       | 3 <input type="checkbox"/> 4 ganger<br>eller flere                 |
| 2 <input type="checkbox"/> 2 - 3 ganger | 4 <input type="checkbox"/> Var ikke på<br>hjemstedet<br>denne uken |

**14. Hvor lang tid brukte De vanligvis fra Deres  
hjemsted til arbeidsstedet (én vei) i uken  
25. - 31. okt.?**

- |   |   |
|---|---|
| 1 <input type="checkbox"/> 0 - 14 min.  | 3 <input type="checkbox"/> 30 - 44 min.         |
| 2 <input type="checkbox"/> 15 - 29 min. | 4 <input type="checkbox"/> 45 min.<br>eller mer |

**15. Hvilke transportmidler brukte De vanligvis fra Deres  
hjemsted til arbeidsstedet (én vei) i uken 25. - 31. okt.?**  
Sett flere kryss hvis nødvendig.

- |                                 |  |  |
|---------------------------------|--|--|
| 1 <input type="checkbox"/> Bil  | 3 <input type="checkbox"/> Tog, trikk,<br>T-bane | 5 <input type="checkbox"/> Brukte sykkel<br>Gikk i mer<br>enn 10 min |
| 2 <input type="checkbox"/> Buss | 4 <input type="checkbox"/> Båt                   | 6 <input type="checkbox"/> Annet                                     |



# Boligskjema

## Folke- og bolig telling 1980

Undergitt  
taushetsplikt

Statistisk  
Sentralbyrå  
Folke-  
tellingskontoret

Før hver leilighet skal det nyttes bare en svar-  
konvolutt. Alle personskjemaene og det utfylte  
boligskjemaet sendes samlet i svarkonvolutten.

Lovhjemmel

Stortingsvedtak av 16. november 1978 med hjemmel i lov nr. 2 av 25. april 1907

SETT KRYSS SLIK:

IKKE SLIK:

BRUK HELST  
BLYANT ELLER  
BLÅ/SVART  
KULEPENN.

H

1. Har andre som bor i leiligheten mottatt boligskjema?

1  Nei 2  Ja

Les teksten under midten på  
skjemaet før De fortsetter.

2. Hvor mange rom på 6m<sup>2</sup>  
eller mer er det i leiligheten?  
Ta ikke med kjøkken, bad og gang.

1 rom  5 rom  
 2 rom  6 rom  
 3 rom  7 rom  
 4 rom  8 rom eller  
flere

3. Hvor stor er leiligheten,  
målt i kvadratmeter?

1  Under 30m<sup>2</sup> 5  60-79m<sup>2</sup>  
2  30-39m<sup>2</sup> 6  80-99m<sup>2</sup>  
3  40-49m<sup>2</sup> 7  100-129m<sup>2</sup>  
4  50-59m<sup>2</sup> 8  130m<sup>2</sup>  
eller mer

4. Hva slags eie-/leieforhold er det til leiligheten?

Sett bare ett kryss.

1  Jeg/vi eier den gjennom  
borettslag, aksjeselskap e.l. 3  Jeg/vi leier den ved  
vanlig leiekontrakt  
2  Jeg/vi eier den alene  
eller sammen med andre 4  Jeg/vi leier den gjennom  
arbeidsforhold (tjenestebolig)  
5  Jeg/vi leier den for et  
bestemt avgrenset tidsrom  
6  Jeg/vi leier den på  
andre vilkår enn de  
som er nevnt over

5. Hvor stort kjøkken er det i leiligheten?

1  Kjøkkenet er 6m<sup>2</sup>  
eller større  
2  Kjøkkenet er  
mindre  
enn 6m<sup>2</sup> 3  Det er  
ikke kjøkken  
i leiligheten

6. Hva slags WC/do har de som bor i leiligheten  
adgang til?

1  Vannklosett  
i leiligheten 2  Vannklosett  
utenfor leiligheten  
3  Annet avtrede

7. Hva er leilighetens viktigste oppvarmingskilde?

1  Sentralvarme  
(radiatorer e.l.) 3  Ovner for flytende  
brensel (olje, parafin e.l.)  
2  Elektriske ovner,  
varmekabler e.l. 4  Ovner for fast  
brensel (ved, koks e.l.)

### Spørsmål 8 - 15 nedenfor skal også besvares

Hvis det er mottatt ett boligskjema i leiligheten,  
fylles det ut og sendes tilbake i svarkonvolut-  
ten sammen med alle personskjemaene.

Hvis flere i leiligheten har mottatt boligskjema  
og svarkonvolutt, så gjør følgende:

1. Ta kontakt med den (de) andre som har mottatt boligskjema.
2. Fyll ut ett av boligskjemaene.
3. Send dette skjemaet sammen med de utfylte personskjemaene tilbake i samme svarkonvolutten.

8. Er det pipe i leiligheten?

1  Ja 2  Nei

9. Er det montert brenselovn  
eller peis i leiligheten?

1  Ja 2  Nei

10. Er det bad eller dusj i  
leiligheten?

1  Ja 2  Nei

11. Er det telefon i  
leiligheten?

1  Ja 2  Nei

12. Disponerer noen av dem som  
bor i leiligheten personbil?

1  Ja 2  Nei

H

13. Hva slags hus ligger leiligheten i? Se rettledningen.

1  Våningshus i tilknytning til gårds-  
drift (hovedbygning, kårbolig,  
forpakterbolig e.l.) 5  Annet boligbygg med  
mindre enn 3 etasjer  
2  Frittliggende enebolig (enebolig med  
minst en halv meters avstand til  
nærmeste hus) 6  Blokk, leiegård eller  
annet boligbygg med  
3 etasjer eller mer  
3  Hus i kjede, rekkehus, terrassehus  
eller vertikalt delt tomannsbolig 7  Forretningsbygg, verkstedbygg e.l.  
4  Horisontalt delt tomannsbolig 8  Hotell, pensjonat, aldershjem,  
sykehus, militærforlegning eller annet  
bygg for felleshusholdning

14. Når ble huset bygd?

1  1900 eller før 5  1946 - 1950  
2  1901 - 1920 6  1951 - 1960  
3  1921 - 1940 7  1961 - 1970  
4  1941 - 1945 8  1971 - 1980

15. Hvor mange leiligheter er det i huset? Rettledningen beskriver hva vi mener med hus og leilighet

1 leilighet  2 leiligheter  3 leiligheter  4 leiligheter  5 leiligheter

Hvis det er 6 leiligheter eller flere,  
oppgi antallet her →