


KOMMUNEHEFTE



FOLKE- OG BOLIGTELLING 1980

0114 **VARTEIG**

STATISTISK SENTRALBYRÅ
KONGSVINGER



FOLKE- OG BOLIGTELLING
1. NOVEMBER 1980

0114 VARTEIG

STATISTISK SENTRALBYRÅ
KONGSVINGER 1981

ISBN 82-537-1287-1

FORORD

Hovedformålet med Folke- og bolig telling 1980 var å gi et bilde av befolkningen og levekårene i det norske samfunnet ved å se opplysninger om alder, kjønn, yrke, arbeid, inntekt, utdanning, boforhold o.l. i sammenheng.

Et annet viktig formål var å gi statistikk for mindre geografiske områder, som kommuner og deler av kommuner. De statistiske kommuneheftene gir de første resultatene fra tellingen for å dekke dette formålet. Flere resultater for den enkelte kommune i form av et sett upubliserte tabeller (en "tabellpakke"), vil foreligge kort tid etter at heftene er utgitt. Tabellene vil bli levert som utskrift på papir eller micro-fiche, etter brukerens ønske.

Når kommuneheftene for alle kommuner i et fylke er publisert, vil det bli laget et sammendrag for hele fylket med tabeller som svarer til dem som finnes i kommuneheftene. Når hele landet er dekket med kommunehefter, vil det også bli laget et sammendrag for hele landet. Tilsvarende sammendrag for fylkene og hele landet vil bli laget av den "tabellpakke" som er nevnt foran.

Resultatene fra Folke- og bolig telling 1980 vil ellers bli gitt i tabellpublikasjoner som vil kaste lys over spesielle emner, bl.a. sysselsetting, boligforhold, familier og husholdninger. Resultatene vil også bli vist i kart og diagrammer. Bl.a. vil det bli laget bosettingskart tilsvarende de som ble laget i samband med Folke- og bolig telling 1970.

Statistisk Sentralbyrå, Oslo/Kongsvinger, 28. august 1981

Odd Aukrust

Johan-Kristian Tønder

INNHold

	Side
Tabellregister	7
Tekstdel	
1. Opplegg og gjennomføring	8
1.1. Omfang	8
1.2. Grunnlag for statistikken	8
1.3. Datainnsamling	8
2. Feilkilder	9
3. Begreper og kjennemerker	9
3.1. Personkjennemerker	9
3.2. Familie- og husholdningstype	14
3.3. Boligkjennemerker	15
3.4. Inndelingen i grunnkretser	17
4. Bruk av tabellene	17
5. Merknader til tabellene	18
Tabelldel	19
Vedlegg	
1. Grunnkretser i 1980 og tellingskretser i 1970. Endringer i kommuneinndelingen fra 1970 til 1980	35
2. Kart over grunnkretsinnndelingen	37
3. Kart over tettsteder	37
4. Personskjema	39
5. Boligskjema	41

Standardtegn i tabeller

- : Tall kan ikke offentliggjøres
- Null

TABELLREGISTER

	Side
1. Folkemengden ved folketellingene 1801 - 1980	19
2. Folkemengden etter kjønn, ekteskapelig status og alder. 1/11 1980	19
3. Folkemengden etter trossamfunn/viktigste kilde til livsopphold, kjønn og alder. 1/11 1980	19
4. Personer 16-66 år etter yrkesaktivitet, arbeidstid, kjønn og høyeste utdanning. 1/11-79 - 31/10-80	20
5. Personer 16 år og over, etter yrkesaktivitet, arbeidstid, kjønn og alder. 1/11-79 - 31/10-80	21
6. Yrkesaktive 16 år og over, etter alder og næring. 1/11-79 - 31/10-80	21
7. Yrkesaktive 16 år og over, etter kjønn, arbeidstid og næring/yrkesfelt. 1/11-79 - 31/10-80	22
8. Yrkesaktive 16 år og over i arbeid i uka 25/10 - 31/10 1980, etter kjønn, arbeidstid i uken og næring/yrkesfelt	23
9. Yrkesaktive 16 år og over med fast oppmøteplass på arbeid i uka 25/10 - 31/10 1980, etter tallet på arbeidsreiser, reisetid og yrkesfelt/oppmøteplass	24
10. Yrkesaktive 16 år og over med fast arbeidsreise i uka 25/10 - 31/10 1980, etter reise- måte, oppmøteplass, tallet på arbeidsreiser og reisetid	25
11. Boliger etter hustype og tallet på rom. Bosatte etter tallet på rom i boligen. 1/11 1980	26
12. Boliger etter husets byggeår og hustype/eie-/leieform. Bosatte og rom, etter husets byggeår. 1/11 1980	26
13. Boliger etter viktigste kilde til oppvarming og byggeår/installasjon av pipe. Bosatte etter boligens viktigste kilde til oppvarming. 1/11 1980	27
14. Boliger etter sanitærutstyr og tallet på rom. Bosatte etter boligens sanitærutstyr. 1/11 1980	27
15. Boliger, rom og bosatte, etter hustype. 1/11 1980	28
16. Boliger etter eie-/leieform og areal. Bosatte etter eie-/leieforhold til boligen. 1/11 1980	28
17. Boliger, bosatte og rom, etter bosatte pr. rom i boligen. 1/11 1980	28
18. Boliger etter tallet på rom og tallet på bosatte. 1/11 1980	29
19. Familier og personer, etter familietype, husholdningstype og tallet på familier i hus- holdningen/yrkesaktivitet i familien. 1/11 1980	29
20. Familier og personer i privathusholdninger, etter familietype og eie-/leieforhold til boligen/tallet på rom i boligen. 1/11 1980	30
21. Tallet på privathusholdninger med utvalgte kjennetegn for boligstandard, og disponering av personbil. Bosatte i slike husholdninger, etter alder. 1/11 1980	30
22. Folkemengden etter alder, kjønn og type boligstrøk/grunnkrets. 1/11 1980	31
23. Yrkesaktive 16 år og over, etter næring, kjønn og type boligstrøk/grunnkrets. 1/11 1980 ..	32
24. Tallet på privathusholdninger med utvalgte kjennetegn for boligstandard, og disponering av personbil. Boligstrøk/grunnkrets. 1/11 1980	33

1. OPPLLEGG OG GJENNOMFØRING

1.1. Omfang

Folke- og bolig telling 1980 omfatter alle personer (også utenlandske statsborgere) som ifølge Forskrifter om føringen og ordningen av folkeregistrene fastsatt av Statistisk Sentralbyrå den 26. november 1979, var registrert bosatt i Norge på tellingstidspunktet den 1. november 1980.

Boligtellingen har med alle privatboliger (private leieligheter mv.) hvor minst én person var registrert bosatt den 1. november 1980.

Boliger som var ubebodd eller som var bebodd bare av midlertidig tilstedeværende (f.eks. ugifte personer som oppholdt seg utenom foreldrenes hjem på grunn av skolegang, studier), omfattes ikke av tellingen. Det er heller ikke innhentet opplysninger om boliger for forpleide i aldershjem, pleiehjem, barnehjem og andre fellesinstitusjoner.

Enheten hus omfattes ikke av tellingen denne gang. Det gis likevel enkelte opplysninger om det huset som boligen ligger i. I avsnitt 3 er det gjort nærmere rede for bostedsbegrepet (det sted en person skal regnes som bosatt) og boligbegrepet.

1.2. Grunnlag for statistikken

De fleste opplysninger i folke- og bolig tellingen bygger på oppgaver gitt direkte av oppgavegiverne på egne skjemaer.

Personskjema ble sendt til alle personer som hadde fylt 16 år eller fylte 16 år i løpet av 1980, (se vedlegg 4).

For personer under 16 år fikk Statistisk Sentralbyrå de nødvendige opplysninger fra folkeregisteret i den enkelte kommune.

Opplysningene om den enkelte privatbolig er gitt på eget boligskjema, (se vedlegg 5).

Oppgavene over befolkningens utdanningsbakgrunn er hentet fra utdanningsopplysningene gitt i folketellingen 1970 og "Arkivet for påbegynt og avsluttet utdanning" i Statistisk Sentralbyrå som inneholder alle utdanninger som en person har avsluttet i Norge i perioden 1970 - 1980. I tillegg kommer oppgaver over utenlandsk utdanning gitt i folketellingen 1980.

Oppgaver over alder, kjønn og andre demografiske kjennetegn er hentet fra Det sentrale personregister i Statistisk Sentralbyrå.

Nødvendige oppgaver over de vernepliktige og sivile tjenestepliktige er innhentet gjennom Forsvarets overkommando og Administrasjonen for sivile tjenestepliktige.

Folke- og bolig telling 1980 ble gjennomført med hjemmel i Statistikkloven av 25. april 1907 og Stortingsvedtak av 16. november 1978.

1.3. Datainnsamling

Ved folketellingen i 1980 ble skjemaene sendt i posten direkte til den enkelte person. Før utsendingen tok til, ble navn og adresse påført skjemaene. Det var Det sentrale personregister som dannet grunnlaget for denne påføringen.

Hver person fikk tilsendt sitt eget personskjema sammen med en rettledning.

I tillegg fikk den eldste personen i familien et boligskjema. Med boligskjemaet fulgte også en svarkonvolutt.

Utfylte personskjema fra alle som bodde i boligen sammen med ett boligskjema ble sendt samlet tilbake i svarkonvolutt. Dersom det bodde flere familier i samme boligen, nyttet familiene samme svarkonvolutt og bare ett boligskjema ble utfylt. Innsamlingsmetoden gav derfor grunnlag for å danne bohusholdninger (se nedenfor) i folke- og bolig tellingen.

Den enkelte person er i tellingen regnet å ha sitt bosted i den bolig hvor vedkommende var registrert bosatt i folkeregisteret 1. november 1980. Innsamlingen av opplysningene viste at enkelte personer bodde i en annen bolig enn der de var registrert bosatt i folkeregisteret. Dette gjaldt bl.a. ugifte studenter og skoleelever som bodde på hybel og som sendte sitt personskjema i samme svarkonvolutt som hybelverten. Dette gjaldt også personer som hadde flyttet kort tid før 1. november 1980 og

som gav opp boligopplysninger på den nye adressen, mens flyttingen først ble registrert i folkeregistret etter 1. november 1980. I slike tilfelle ble personene likevel regnet som bosatt i den boligen/adressen de var registrert på i folkeregisteret 1. november 1980. I avsnitt 3 er det gjort rede for hvilket sted en person skal regnes som bosatt. I samme avsnitt er det også gjort rede for begrepet "bohusholdning".

De personer som ikke hadde svart på folketellingsskjemaene til rett tid, fikk tilsendt en adressert purring.

De som ikke svarte på den adresserte purringen, ble oppsøkt av tellere som krevde inn oppgavene.

2. FEILKILDER

Under gjennomføring og bearbeiding av en statistisk telling vil det alltid kunne oppstå ulike feil som kan gi utslag i tellingsresultatene.

De fleste feilene oppstår vanligvis under oppgaveinnhentingen og kommer av uriktige svar eller mangelfullt utfylte skjemaer.

Feil som oppstår under bearbeidingen er først og fremst knyttet til koding av opplysninger, i vårt tilfelle spesielt opplysningene om næring og yrke.

For å få et grunnlag til å vurdere hvor omfattende feilene er, ble det gjennomført en kvalitetskontrollundersøkelse i samband med tellingen.

Resultatene fra denne undersøkelsen blir publisert i serien Statistiske analyser. Resultatene er ventet å foreligge i løpet av 1982 og vil ta for seg sentrale kjennetegn fra boligdelen av tellingen, og kjennetegn for sysselsetting og arbeidsmarked.

3. BEGREPER OG KJENNEMERKER

3.1. Personkjennemerker

Når ikke annet er nevnt, refererer personopplysningene seg til 1. november 1980.

Bosted

Den enkelte person er i tellingen regnet å ha sitt bosted i den kommune og i den bolig hvor vedkommende var registrert som bosatt i folkeregisteret den 1. november 1980. Hovedregelen er at en person skal registreres som bosatt der vedkommende regelmessig tar sin døgnhvile.

De viktigste registreringsreglene er ellers:

Bostedsforhold	Skal registreres som bosatt i
Gift person som pga. arbeid, studier, avtjening av verneplikt e.l. oppholder seg utenom ektefellenes felles bolig	Ektefellenes felles bolig
Ugift person som pga. studier, skolegang eller avtjening av verneplikt oppholder seg utenom foreldrenes/forsørgers bolig	Foreldrenes/forsørgers bolig
Ugift person med eget arbeid og som vanligvis ikke bor hos foreldre/forsørger	Boligen der personen vanligvis bor
Person som pga. ferie, besøk hos kjente, forretningsreise e.l. er fraværende fra boligen der vedkommende vanligvis bor	Boligen der personen vanligvis bor
Person som er forpleid i barnehjem, aldershjem, pleiehjem eller er satt bort i privat pleie	Barnehjemmet, aldershjemmet, pleiehjemmet eller boligen hvor personen er i pleie
Person som er innlagt på sykehus eller anbrakt på arbeidsskole, arbeidsanstalt eller i fengsel	Boligen der personen var bosatt før innleggelsen eller anbringelsen

Personer som ikke kan henføres til en bestemt bolig, er regnet til gruppen "Uten fast bopel". Personer uten fast bopel er som regel registrert som bosatt i den kommunen hvor de sist hadde fast bosted.

I det følgende er begrepet "Bosatt" brukt i samme betydning som begrepet "Registrert bosatt".

Det er ikke innhentet opplysninger om midlertidig bosted. Det kan derfor ikke gis oppgaver over den tilstedeværende befolkning.

Opplysningene fra Folke- og bolig telling 1980 er ikke brukt til å justere opplysningene i folkeregistrene.

Alder

I fordelingen etter alder er den enkelte person gruppert etter alder pr. 31. desember 1980 (Alder = 1980 - fødselsår).

Ekteskapelig status

Det er brukt fire hovedgrupperinger etter ekteskapelig status, nemlig ugifte, gifte, skilte og enker/enkemenn.

Samboende

Med samboende menes personer som lever sammen (i ekteskapsliknende forhold) uten å ha inngått formelt ekteskap.

I gruppen samboende er regnet bare de personer som er registrert bosatt på samme adresse i folkeregisteret 1. november 1980.

Trossamfunn

Det er brukt tre grupperinger etter trossamfunn, nemlig "Den norske kirke", "Trossamfunn utenfor den norske kirke" og "Ikke tilsluttet trossamfunn".

Personer under 16 år er som regel gruppert sammen med sine foreldre. I de tilfelle foreldrene ikke tilhører samme gruppe, er imidlertid barna ført til gruppen for uoppgitt.

Utdanning

Opgavene over utdanning omfatter enkeltutdanninger på hel- eller deltid av minst 5 måneders normal varighet.

For personer med flere enkeltutdanninger, er den utdanning som har lengst samlet varighet (normal varighet av enkeltutdanningen tillagt varigheten av den forutdanning som kreves) regnet som høyeste utdanning. Av utdanninger med lik samlet varighet, er den som antas å være av størst yrkesmessig betydning, oppfattet som personenes høyeste utdanning. Utdanningsgrupperingen er foretatt etter 1973-utgaven av Standard for utdanningsgruppering i offentlig norsk statistikk (Statistisk Sentralbyrås Håndbøker nr. 28).

Standarden er bygd opp som et pyramidisk klassifikasjonssystem.

Enkeltutdanningene er først ordnet i grove grupper som i standarden kalles utdanningsnivåer. Innenfor hvert nivå er det først foretatt en sortering etter fagfelt, dernest en finere sortering i faggrupper.

Inndelingen i nivåer eller hovedgrupper er foretatt på denne måte:

0. Ingen utdanning og utdanning på førskolenivå (utdanning for 6-åringer og mindre barn)
1. Utdanning på barneskolenivå (1 - 6 år, førskoleutdanning ikke medregnet)
2. Utdanning på ungdomsskolenivå (7 - 9 år)
3. Utdanning på gymnasnivå I (10 år)
4. Utdanning på gymnasnivå II (11 - 12 år)
5. Utdanning på universitets- og høgskolenivå I (13 - 14 år)
6. Utdanning på universitets- og høgskolenivå II (15 - 16 år)
7. Utdanning på universitets- og høgskolenivå III (17 - 18 år)
8. Utdanning på forskernivå (over 18 år)
9. Uoppgitt utdanning.

I tabellene over personenes høyeste utdanning fra folketellingen er gruppene 0 og 9 slått sammen til en gruppe.

Fagfelt er i standarden spesifisert slik:

1. Allment fagfelt
2. Humaniora og estetikk
3. Undervisning
4. Administrasjon, økonomi, samfunnsvitenskap og jus
5. Industri, håndverk, naturvitenskap og teknikk
6. Samferdsel
7. Helsevesen
8. Jordbruk, skogbruk og fiske
9. Tjenesteyting og forsvar.

I tabellene fra folketellingen er bare de viktigste fagfeltene under de forskjellige nivå- eller hovedgruppene spesifisert. De andre fagfelt er slått sammen til en gruppe.

I folketellingen 1970 ble det foretatt en tre-delning av standardens gymnasnivå etter utdanningsvarighet på henholdsvis 10 år, 11 år og 12 år.

I folketellingen 1980 følger inndelingen standardens gruppering, nemlig en gruppering på henholdsvis 10 år og 11-12 år.

Fagutdanninger avsluttet før 1972/73 og som ikke bygger på examen artium, kodes i tellingen 1980 med 8 års allmennutdanning som grunnlag. Fagutdanninger avlagt etter 1972/73 kodes med 9 år som grunnlag.

Viktigste kilde til livsopphold

Personer 16 år og over er gruppert etter den kilde til livsopphold som var viktigst de siste 12 månedene før tellingstidspunktet, dvs. fra 1. november 1979 fram til 1. november 1980. For personer under 16 år bosatt i privathusholdninger er inntekt fra andre personer alltid regnet som viktigste kilde til livsopphold.

For personer under 16 år bosatt i felleleshusholdninger er pensjon, trygd regnet som viktigste kilde til livsopphold.

Med "inntekt av eget arbeid" er ment inntekt av egen yrkesaktivitet.

"Pensjon, trygd" omfatter syketrygd, arbeidsløshetsstrygd, forsørgertrygd, uføretrygd, alderstrygd, yrkesskadetrygd, krigspensjon, bedriftspensjon o.l.

Som "stipend, lån, formue, føderåd, leieinntekt eller annen formuesinntekt" regnes også utbetalinger i forbindelse med livsforsikring eller individuell pensjonsforsikring. Underhold fra andre enn privatpersoner (f.eks. stønader fra det offentlige, institusjoner eller bedrifter), unntatt pensjon og trygd regnes også med her.

Personer som har andre personers inntekt som viktigste kilde til livsopphold er gruppert under "inntekt av eget arbeid eller andre personers arbeid/inntekt". Dette gjelder uansett om inntekten kommer fra arbeid, pensjon, trygd eller stipend, lån mv.

Yrkesaktivitet

I Folke- og bolig telling 1980 er det innhentet oppgaver om yrkesaktiviteten både for de siste 12 månedene før tellingstidspunktet og den siste uka før tellingstidspunktet.

Som yrkesaktivitet er regnet alt arbeid som blir utført mot betaling i form av lønn, inntekt av egen bedrift, provisjon, honorarer o.l. Arbeid som familiemedlem uten fast lønn i familiebedrift (f.eks. gårdsbruk, butikk) og verneplikts-/siviltjeneste er også regnet som yrkesaktivitet.

Som yrkesaktive de siste 12 månedene er regnet personer 16 år og over som utførte yrkesaktivitet av minst 100 timers varighet i denne perioden.

Som yrkesaktive den siste uka før tellingstidspunktet er regnet personer 16 år og over som utførte yrkesaktivitet av minst 1 times varighet i denne uka. Personer som var midlertidig borte fra arbeidet hele uka på grunn av sykdom, permisjon, ferie e.l. er ikke regnet med blant de yrkesaktive.

Arbeidstid

Det er innhentet oppgaver over arbeidstida både for de siste 12 månedene før tellingstidspunktet og den siste uka før tellingstidspunktet.

Arbeidstida omfatter all tid som er medgått til yrkesaktivitet. Arbeidstid som har gått med til forberedelse i tillegg til ordinær arbeidstid, er også regnet med (f.eks. forberedelser i tillegg til ordinær undervisningstid for lærere). Tid som er brukt til skolearbeid, studier og husarbeid for egen familie, er ikke regnet med.

Fravær på grunn av sykdom, permisjon, ferie e.l. er heller ikke regnet med i arbeidstida.

Generelt om grupperingen etter næring, yrke og yrkesstatus

Personer 16 år og over med yrkesaktivitet er gruppert på næring etter arten av virksomheten til den bedrift der den enkelte arbeide hele tiden eller lengst tid de siste 12 månedene før tellingstidspunktet. Disse personene er videre gruppert på det yrke og den yrkesstatus som de hadde hele tiden eller lengst tid i denne bedriften i 12-månedersperioden.

Personer 16 år og over med yrkesaktivitet siste uka før tellingstidspunktet er gruppert etter den næring og det yrke vedkommende oppgav å ha hatt i den bedriften som den enkelte arbeide hele tiden eller lengst tid de siste 12 månedene før tellingstidspunktet. Det er således ikke innhentet særskilte oppgaver om de yrkesaktives næring og yrke for den siste uka før tellingstidspunktet.

Næring

Næringsgrupperingen er foretatt etter 1978-utgaven av Standard for næringsgruppering i offentlig norsk statistikk (Statistisk Sentralbyrå's Håndbøker nr. 9).

Denne standarden er i samsvar med International Standard Industrial Classification of All Economic Activities (ISIC).

I standarden er grupperingssystemet utformet som et femsifret pyramidisk system hvor hvert siffer angir et grupperingsnivå. De fem nivåene er gitt følgende betegnelser:

Næring	1-sifret kode
Næringsområde	2-sifret kode
Næringshovedgruppe	3-sifret kode
Næringsgruppe	4-sifret kode
Næringsundergruppe	5-sifret kode

Næringene på 1-sifret nivå har følgende 9 inndelinger:

1. Jordbruk, skogbruk, fiske og fangst
2. Bergverksdrift
3. Industri
4. Kraft- og vannforsyning
5. Bygge- og anleggsvirksomhet
6. Varehandel, hotell- og restaurantvirksomhet
7. Transport, lagring, post og telekommunikasjoner
8. Bank- og finansieringsvirksomhet, forsikringsvirksomhet, eiendomsdrift og forretningsmessig tjenesteyting
9. Offentlig, sosial og privat tjenesteyting.

En oversikt over den videre inndeling i næringsområder mv. finnes i Standard for næringsgruppering.

Næringsgrupperingen i 1980-tellingen er ikke direkte sammenliknbar med næringsgrupperingen i 1970-tellingen. Årsaken til dette er overgangen til ny standard for næringsgruppering i 1972. I folketellingen 1970 ble næringsgrupperingen foretatt etter 1960-utgaven av Standard for næringsgruppering.

Tabeller med sammenliknbare tall mellom tellingene i 1970 og 1980 vil bli publisert en tid etter kommuneheftene i de såkalte "tabellpakkene". Næringsoppgaver med resultater fra 1970-tellingen gruppert etter 1978-utgaven av Standard for næringsgruppering, vil da bli gitt. I folketellingen 1980 gis det næringsoppgaver ned på næringsgruppe (3-sifret kode).

Yrke

Yrkesgrupperingen er foretatt etter Standard for yrkesgruppering i offentlig norsk statistikk (utgitt av Arbeidsdirektoratet i 1965). Standarden følger i prinsippet 1958-utgaven av International Standard Classification of Occupations (ISCO).

Standarden er bygd opp slik at nær beslektede yrker er ført sammen til såkalte yrkesgrupper, som igjen danner yrkesområder. Disse yrkesområdene er ført sammen til yrkesfelt.

Hvert yrke i klassifiseringen er betegnet med 5-sifret kodenummer:

første siffer angir yrkesfeltet
 første og annet siffer angir yrkesområde
 første - tredje siffer angir yrkesgruppe
 første - femte siffer angir yrke.

Til folketellingen 1980 har Statistisk Sentralbyrå ført nye yrker inn i denne standarden. Den inndelingen i yrkesgrupper som er brukt i 1965-utgaven, er stort sett brukt også her. Videre er en del yrkesgrupper slått sammen og noen er splittet i flere grupper. En ny 3-siffergruppe er tatt med for olje- og gassarbeid. Dessuten er ledende tjenestemenn i kommunal- og fylkeskommunal administrasjon og forvaltning skilt ut som ny gruppe.

Gruppene "Lærere" og "Faglærere i praktiske yrker" er slått sammen til en gruppe.

Opgaver over yrke er i tellingen gitt med på yrkesgruppe (3-sifret kode).

Yrkesstatus

I tellingen er det brukt følgende tre grupperinger etter yrkesstatus:

1. Fast eller midlertidig ansatt
2. Selvstendig
3. Familiemedlem uten fast lønn i familiebedrift.

Personer (også medeiere) som arbeide i firmaer organisert som aksjeselskap, andelslag eller annen selskapsform med begrenset ansvar, er alltid regnet som ansatte.

En person er regnet som selvstendig dersom vedkommende drev virksomhet alene for egen regning eller sammen med andre med ubegrenset ansvar (f.eks. i ansvarlig selskap).

Gruppen "Familiemedlem uten fast lønn i familiebedrift" omfatter personer som arbeide i familievirksomhet uten fast avtalt lønn og som verken var eier eller medeier i virksomheten. Et familiemedlem uten fast lønn kan imidlertid ha vederlag for arbeidet i form av kost og losji, andel av overskott e.l.

I de tilfelle hvor ektefeller arbeide i felles virksomhet (f.eks. gårdsbruk) som ikke var organisert som aksjeselskap e.l., er den ene ektefellen regnet som selvstendig og den andre som familiemedlem uten fast lønn i familiebedrift, med mindre begge ektefellene var registrert som eiere av virksomheten.

Generelt om oppmøteplass, reisehyppighet, reisetid og transportmåte

Kjennemerkene gjelder personer 16 år og over med yrkesaktivitet i siste uka før tellingstidspunktet.

Reisehyppighet, reisetid og transportmåte gjelder yrkesaktive personer med fast oppmøteplass (se oppmøteplass).

Reisetid og transportmåte gjelder yrkesaktive personer med fast arbeidsreise (se reisehyppighet).

Oppmøteplass

Med oppmøteplass forstår en det stedet hvor vedkommende møtte fram ved arbeidshagens start.

Personer 16 år og over med yrkesaktivitet siste uka før tellingstidspunktet er gruppert etter kommunen den faste oppmøteplassen lå i (rute 1 og 2 i personskjemaet).

Personer som i denne uka møtte på ulike arbeidssteder, var til sjøs e.l., er ikke regnet å ha fast oppmøteplass (rute 3 i personskjemaet).

Reisehyppighet

Med reisehyppighet forstås en det antall ganger vedkommende reiste fra hjemsted til arbeidssted den siste uka før tellingstidspunktet.

Hjemsted er alltid regnet som den boligadresse vedkommende er registrert bosatt på i folkeregisteret. For personer som bodde midlertidig på f.eks. hybel eller brakke i denne uka, er reisen mellom hybel, brakke og arbeidssted ikke medregnet.

For personer som var registrert bosatt på arbeidsstedet er det regnet hvor mange dager vedkommende var på arbeid siste uka før tellingstidspunktet.

Med "fast arbeidsreise" menes personer med fast oppmøteplass og som reiste minst en gang fra hjemsted til arbeidssted i uka før tellingstidspunktet.

Reisetid

Reisetid er reisetiden fra hjemsted (registrert boligadresse) til arbeidssted. Reisetiden er regnet én vei. I reisetiden er gangtid og ventetid under reisen tatt med. Det samme gjelder faste gjøremål som f.eks. å bringe barn til barnehage, dagmamma e.l. Tilfeldige gjøremål og forsinkelser er ikke regnet med.

For pendlere som bodde midlertidig på f.eks. hybel, brakke e.l., er reisetiden regnet fra hjemstedet og fram til arbeidsstedet.

Transportmåte

Med transportmåte forstås de transportmidler vedkommende til vanlig nyttet én vei fra hjemsted til arbeidssted siste uka før tellingstidspunktet.

For personer som ikke reiste på samme måte hver dag, er det regnet med den reise måten vedkommende nyttet flest dager.

3.2. Familie og husholdningstype

Grupperingene på familie og husholdningstype refererer seg til tellingstidspunktet den 1. november 1980.

Familie

Til én og samme familie er regnet:

1. Ektepar og eventuelle ugifte barn registrert bosatt i samme privatbolig, aldershjem, pleiehjem, e.l.
2. Far/mor med ugifte barn registrert bosatt i samme privatbolig, aldershjem, pleiehjem, pensjonat, hotell e.l.
3. Hver enkelt person som ikke hører inn under noen av de to gruppene som er spesifisert ovenfor (bl.a. personer uten fast bopel). Disse personene danner således hver for seg egen familie (familie med én person).

I familier med ektepar er også tatt med eventuelle ugifte barn av bare den ene ektefellen og ugifte adoptivbarn og stebarn, men ikke fosterbarn.

Av reglene som er nevnt foran går det fram at personer (f.eks. ektefeller) som ikke var registrert bosatt i samme privatbolig, aldershjem, pleiehjem, e.l., aldri er gruppert under samme familie. Videre går det fram at gifte, separerte, skilte, enker og enkemenn ikke i noen tilfelle er regnet til samme familie som foreldrene. Når f.eks. et ektepar bor sammen med en skilt datter, danner ektefellene egen familie og datteren egen familie. Ellers kan nevnes at ugifte søsken som har felles bolig, der ingen av foreldrene er bosatt, hver for seg er regnet som særskilt familie.

Husholdningstype

Det er skilt mellom to husholdningstyper, nemlig privathusholdning og felleshusholdning.

Gruppen "Privathusholdning" omfatter personer som var registrert som bosatt i privat bolig. Denne husholdningstypen er videre splittet opp etter tallet på familier i husholdningen. Som husholdningsenhet er her regnet bolighusholdning. Denne omfatter alle bosatte i samme bolig. Av dette følger at antall privathusholdninger er det samme som antall boliger i tellingen.

Til felleleshusholdning er regnet forpleide som var registrert bosatt i aldershjem, barnehjem, pleiehjem e.l.

Betjeningspersonale bosatt ved felleleshusholdninger er alltid gruppert under privathusholdning. Det samme gjelder militært personell som var bosatt i militærforlegning.

3.3. Boligkjennemerker

Boligkjennemerkene refererer seg til den boligen der den enkelte var registrert bosatt 1. november 1980.

Bolig (leilighet mv.)

Med leilighet menes f.eks. rekkehusleilighet, leilighet i tomannsbolig, leilighet i leiegård, blokkleilighet, hybelleilighet og hybel med egen inngang. Enebolig regnes også som leilighet.

Hybler uten egen inngang er som hovedregel ikke regnet som egen leilighet.

I hybelbygg er imidlertid hver enkelt hybel alltid regnet som leilighet. Dette gjelder også når flere hybler har felles gang, hall, bad og/eller kjøkken.

Videre er hybler for sykepleiere, legeboliger og rom som disponeres av privathusholdninger i sykehus, militærforlegninger eller felleleshusholdninger, alltid regnet som egne leiligheter.

Til en bolig er som hovedregel regnet rom som er bygd (eller ombygd) til bruk for én eller flere personer med fellesskap i kost og losji, og hvor det er adkomst til rommene (rommet) uten at en må gå gjennom en annen bolig.

En bolig vil derfor som regel falle sammen med begrepet leilighet.

I enkelte tilfelle vil en bolig omfatte mer enn én leilighet. Dersom f.eks. ugifte barn bor i egen leilighet (hybel med egen inngang e.l.), men på samme adresse som foreldrene, er som hovedregel barna regnet å høre til samme bolig som foreldrene. I dette tilfelle utgjøres boligen av leiligheten som foreldrene bor i og leiligheten barna bor i. Bare dersom barna er registrert som egen familie i folkeregisteret, er leilighetene regnet som særskilte boliger.

Hybler uten egen inngang som ikke ligger i hybelbygg, institusjon e.l. og som bebos av personer som er registrert i folkeregisteret på vedkommende adresse, er alltid regnet til samme bolig som hovedleiligheten.

Med privatbolig er ment boliger som ikke er bebodd av forpleide i aldershjem, barnehjem og andre felleleshusholdninger. Boliger for ansatte (f.eks. sykepleiere) ved institusjoner er således regnet som privatboliger. Det samme gjelder boliger for befal mv. i militærforlegninger.

Det er ikke innhentet oppgaver for boliger som ikke er privatboliger.

I tabellene er "privatboligene" for enkelthets skyld kalt "boliger".

Rom

Oppgavene over tall på rom refererer seg til boliger som er med i tellingen, og omfatter beboelsesrom på 6 m² eller mer, og som kan nyttes året rundt. Kjøkken, bad, entré, hall, alkove, hems, trimrom, vaskerom og rom som bare nyttes til næringsvirksomhet (f.eks. kontor) er ikke med.

I 1980-tellingen er det ikke innhentet spesifiserte oppgaver over antall rom i boliger med "mer enn 8 rom", slik som det ble gjort i tellingen i 1970.

I oppgavene for "rom i alt" er tallene for antall rom i boliger med mer enn 8 rom derfor beregnet. For hver enkelt kommune er det laget gjennomsnittstall fra 1970-tellingen, (dvs. gjennomsnittlig antall rom i boliger med mer enn 8 rom). Dette gjennomsnittstallet er brukt for å fastlegge antall rom for boliger med mer enn 8 rom i 1980-tellingen.

Areal

Med boligens areal er ment nettoareal. I tillegg til beboelsesrom på 6 m² eller mer er også tatt med kjøkken, bad, entré, hall o.l.

Rom som er felles for to eller flere boliger, f.eks. felles gang, hall, bad e.l., er ikke regnet med i arealet.

Eie-/leieform

Som eiere er også regnet personer som eier aksje eller andel som gir boret.

Med "vanlig leiekontrakt" menes at vedkommende leier en bolig av en eier etter de regler og avtaler som følger av husleieloven. Vanlig leieforhold uten skriftlig kontrakt er også regnet med her.

Kjøkken

Med kjøkken menes i tellingen en del av boligen som er avgrenset fra andre deler av den, og hvor det er installert utstyr til matlaging for beboerne. Kjøkkenet kan være et eget rom, men trenger ikke være det.

Dersom flere boliger har felles kjøkken, f.eks. hybler i et hybelbygg, er alle boligene regnet å være uten kjøkken.

I størrelsen på kjøkkenet er også medregnet gulvplass til benker, skap o.l.

Viktigste kilde til oppvarming

Dersom to eller flere kilder er like viktige for boligens oppvarming, er begge (alle) disse regnet med.

Husholdningen disponerer bil

Med å disponere bil menes i tellingen å eie/leie bil eller å ha mulighet til privat bruk av f.eks. firmabil.

Stasjonsvogn og varevogn er regnet som personbil bare dersom den brukes også til privatkjøring.

Hustype

Som hus er som hovedregel regnet bygninger som fra kjeller til loft er atskilt fra andre bygninger.

Hver enkelt blokk er derimot regnet som ett hus, selv om det fra kjeller til loft er skillevegg(er) uten gjennomgang i blokken.

I rekkehus er hele rekken av boliger regnet som ett hus.

Som frittliggende enebolig er regnet enebolig med minst en halv meters avstand til nærmeste hus.

Som hustype "enebolig" er også regnet frittliggende eneboliger som inneholder en hybelleilighet, og/eller der ett eller flere rom er brukt som hybel.

Rekkehus er hus med leiligheter som har minst én vegg eller en del av en vegg felles med en annen leilighet. Hus i kjede er hus som er forbundet med et annet hus med garasje, carport, svalgang o.l. Terrassehus er hus med leiligheter som er bygd sammen i en bakkeskråning, og der flere av leilighetene har hele eller deler av taket til leiligheten under som terrasse.

Horisontalt delt tomannsbolig er hus med to vanlige leiligheter (som kan ha ulik størrelse) og hvor den ene leiligheten ligger i en etasje over den annen.

Annet boligbygg med mindre enn 3 etasjer omfatter også eneboliger med mindre enn en halv meters avstand mellom husene.

Gruppen "forretningsbygg mv." omfatter hus hvor halvparten eller mindre av golvarealet nyttes til privatbolig.

Som bygg for felleleshusholdning er regnet hus hvor det for bosatte og/eller midlertidig tilstedeværende er organisert felleleshusholdning.

Oppgaver over tall på boliger, rom og bosatte i bygg for felleleshusholdning omfatter bare privatboliger, rom og bosatte i disse boligene.

Byggeår

Med byggeår menes det året da minst halvparten av boligene i huset var ferdig til innflytting. Hus som er ombygd, er gruppert etter opprinnelig byggeår.

Gjennomsnittstall

Bosatte pr. bolig er lik tallet på bosatte i privatboliger dividert med tallet på privatboliger.

Rom pr. bolig er lik tallet på rom (kjøkken ikke medregnet) i privatboliger dividert med tallet på disse boligene.

Bosatte pr. rom er lik tallet på bosatte i privatboliger dividert med tallet på rom (kjøkken er ikke medregnet) i privatboliger.

3.4. Inndelingen i grunnkretser

Grunnkretsinnndelingen til bruk i folketellingen er foretatt av Byrået i samarbeid med kommunene og brukere av statistikk på regionalt nivå.

Følgende kriterier er lagt til grunn for utarbeidingen av grunnkretsene:

1. Utgangspunktet for grunnkretsinnndelingen er som regel inndelingen i folketellingskretser i 1970. Dersom inndelingen fra 1970 er endret, er det lagt vekt på at grupper av grunnkretser kan sammenliknes med en eller flere tidligere folketellingskretser.
2. Grunnkretsene er utformet slik at de kan være stabile over en rimelig tidsperiode.
3. Grunnkretsene skal bestå av et sammenhengende geografisk område.
4. Grunnkretsene bør være mest mulig ensartet når det gjelder natur- og næringsgrunnlag, kommunikasjonsforhold og bygningsmessig struktur.
5. Folketall og areal bør ikke variere for sterkt. Folketallet kan variere fra under 100 i sterkt spredtbygde strøk til over 1 000 i de tette utbygde byområdene.

Fordi grunnkretsinnndelingen skal være mest mulig stabil, er den ikke knyttet sammen med en avgrensning av tettbygde strøk, da disse grensene stadig må endres.

Tettstedsavgrensningen er ført videre uavhengig av grunnkretsinnndelingen. Retningslinjene for tettstedsavgrensningen følger i store trekk den som ble praktisert i 1960 og 1970. Hovedkriteriet ved avgrensningen av tettsted er at avstanden mellom husene i en husklynge ikke skal være over 50 meter, men det er tillatt skjønnsmessige avvik for områder som ikke kan eller skal bebygges som f.eks. lagerplasser, idrettsanlegg, parker o.l. Området må ha minst 200 bosatte på tellingstidspunktet.

Det er ikke stilt noe krav om at grensene for grunnkretsene skal falle sammen med grensene for kirkesogn, skole- eller valgkretser.

Oppgaver over grunnkretser grupperes også til delområder (bydeler/bygdeler). Disse delområdene består vanligvis av 1 000-3 000 personer i spredtbygde strøk og 3 000-5 000 personer i tettbygde strøk. Et delområde kan f.eks. være et område som sogner til et lokalt sentrum i en kommune.

En oversikt som viser forholdet mellom grunnkretser i 1980 og tellingskretser i 1970, er vist i vedlegg 1.

Kart som viser omfanget av grunnkretsene og tettstedsavgrensningene som det blir gitt resultater for i dette heftet, er vist i vedleggene 2 og 3.

For en nærmere orientering om grunnkretsene mv. vises til heftene "Grunnkretser og tettsteder. Dokumentasjon 1980".

4. BRUK AV TABELLENE

Dette heftet inneholder tabeller for den enkelte kommune. Tabellene i kommuneheftene er inndelt i seks hovedgrupper.

Tabellene 1-3 gir resultater for enkelte demografiske kjennetegn.

Tabellene 4-10 gir hovedresultater for utdanning, yrke, næring, arbeidstid mv. Tabellene 4-7 refererer seg til de siste 12 månedene før tellingstidspunktet. Tabellene 8-10 gir oppgaver for kjennemerker som knytter seg til siste uka før tellingstidspunktet.

Tabellene 11-18 gir resultater for boligdelen av tellingen.

Tabellene 19-21 gir resultater for familier og privathusholdninger.

Tabellene 22-24 gir hovedresultater for befolkning, yrkesaktivitet og boliger på grunnkrets.

5. MERKNADER TIL TABELLENE

Tabell 1:

I tabell 1 har en generelt tatt sikte på å gi tall tilbake til 1801 etter kommuneinndelingen i 1980.

Varteig ble eget herred i 1861 ved deling av Tune herred i to herreder - Tune og Varteig.

I tabell 1 gjelder tallene for 1801 - 1855 Varteig sogn i Tune herred.

TABELL 1. FOLKEMENGDEN VED FOLKETELLINGENE 1801 - 1980

ÅR	FOLKE- MENGDE	ÅR	FOLKE- MENGDE	ÅR	FOLKE- MENGDE	ÅR	FOLKE- MENGDE	ÅR	FOLKE- MENGDE	ÅR	FOLKE- MENGDE
1801 ..	749	1835 ..	1061	1865 ..	1405	1900 ..	1100	1930 ..	1076	1960 ..	1263
1815 ..	741	1845 ..	1154	1875 ..	1343	1910 ..	1155	1946 ..	1139	1970 ..	1419
1825 ..	883	1855 ..	1338	1890 ..	1193	1920 ..	1184	1950 ..	1167	1980 ..	1996

TABELL 2. FOLKEMENGDEN ETTER KJØNN, EKTESKAPELIG STATUS OG ALDER. 1/11 1980

ALDER	I ALT	MENN					KVINNER				
		I ALT	UGIFTE	GIFTE	ENKEMENN	SEPARERTE OG SKILTE	I ALT	UGIFTE	GIFTE	ENKER	SEPARERTE OG SKILTE
I ALT	1996	1015	483	505	12	15	981	407	505	51	18
0- 6 ÅR ..	267	147	147	-	-	-	120	120	-	-	-
7-15 " ..	328	171	171	-	-	-	157	157	-	-	-
16-19 " ..	110	49	49	-	-	-	61	59	2	-	-
20-24 " ..	149	70	54	16	-	-	79	44	33	-	2
25-29 " ..	175	80	15	63	-	2	95	7	86	-	2
30-39 " ..	357	187	12	168	-	7	170	5	155	-	10
40-49 " ..	165	83	6	75	1	1	82	1	76	2	3
50-59 " ..	182	92	10	78	1	3	90	2	81	6	1
60-66 " ..	107	60	7	52	-	1	47	2	36	9	-
67-69 " ..	44	23	3	20	-	-	21	4	14	3	-
70-79 " ..	84	40	9	27	3	1	44	3	20	21	-
80 ÅR OG OVER	28	13	-	6	7	-	15	3	2	10	-

TABELL 3. FOLKEMENGDEN ETTER TROSSAMFUNN/VIKTIGSTE KILDE TIL LIVSOPPHOLD, KJØNN OG ALDER. 1/11 1980

KJØNN OG ALDER	I ALT	TROSSAMFUNN				VIKTIGSTE KILDE TIL LIVSOPPHOLD					
		DEN NORSKE KIRKE	TROS- SAMFUNN UTENFOR DEN NORSKE KIRKE	IKKE TIL- SLUTTET NOE TROS- SAMFUNN	UOPP- GITT TROS- SAMFUNN	INNTEKT AV EGET ELLER ANDRE PERSONERS ARBEID	PENSJON/ TRYGD	STIPEND, LÅN, FORMUE E.L.	VERNE- PLIKTS-/ SIVIL- TJENESTE	UOPPGITT KILDE TIL LIVSOPP- HOLD	
I ALT	1996	1758	94	40	104	1617	233	26	12	108	
MENN	1015	887	49	17	62	842	115	7	12	39	
0- 6 ÅR ..	147	120	5	2	20	147	-	-	-	-	
7-15 " ..	171	137	11	1	22	171	-	-	-	-	
16-19 " ..	49	46	2	1	-	44	-	1	1	3	
20-24 " ..	70	63	4	1	2	50	2	5	9	4	
25-29 " ..	80	73	1	1	5	73	2	1	4	4	
30-39 " ..	187	173	5	5	4	173	6	-	2	6	
40-49 " ..	83	69	8	2	4	71	6	-	-	6	
50-59 " ..	92	83	7	1	1	74	10	-	-	8	
60-66 " ..	60	53	3	2	2	36	17	-	-	7	
67-69 " ..	23	22	1	-	-	2	20	-	-	1	
70-79 " ..	40	35	2	1	2	1	39	-	-	-	
80 ÅR OG OVER ...	13	13	-	-	-	-	13	-	-	-	
KVINNER ..	981	871	45	23	42	775	118	19	-	69	
0- 6 ÅR ..	120	107	3	3	7	120	-	-	-	-	
7-15 " ..	157	131	5	4	17	157	-	-	-	-	
16-19 " ..	61	55	4	2	-	47	1	4	-	9	
20-24 " ..	79	72	3	2	2	59	2	13	-	5	
25-29 " ..	95	89	2	1	3	86	3	1	-	5	
30-39 " ..	170	147	12	8	3	145	9	-	-	16	
40-49 " ..	82	75	4	1	2	69	4	-	-	9	
50-59 " ..	90	81	3	2	4	67	9	-	-	14	
60-66 " ..	47	45	1	-	1	24	15	-	-	8	
67-69 " ..	21	20	-	-	1	1	19	-	-	1	
70-79 " ..	44	36	7	-	1	-	41	1	-	2	
80 ÅR OG OVER ...	15	13	1	-	1	-	15	-	-	-	

TABELL 4. PERSONER 16-66 ÅR ETTER YRKESAKTIVITET, ARBEIDSTID, KJØNN OG HØYESTE UTDANNING. 1/11 79 - 31/10 80

KJØNN OG HØYESTE UTDANNING	IKKE YRKESAKTIVE				YRKESAKTIVE						
	I ALT	AV DETTE GIFTE		I ALT	100-499 TIMER		500-999 TIMER		1 000 TIMER OG OVER		UOPP- GITT ARB.- TID
		I ALT	AV DETTE GIFTE		I ALT	AV DETTE GIFTE	I ALT	AV DETTE GIFTE	I ALT	AV DETTE GIFTE	
I ALT	1245	291	216	954	139	71	123	91	664	525	28
MENN I ALT	621	58	31	563	41	10	26	12	479	388	17
BARNESKOLENIVÅ, 1-6 ÅR	-	-	-	-	-	-	-	-	-	-	-
UNGDOMSSKOLENIVÅ, 7-9 ÅR, I ALT ..	360	46	25	314	24	9	16	9	261	218	13
FOLKESKOLEUTDANNING	167	31	22	136	9	8	9	7	111	90	7
9-ÅRIG UNGDOMSSKOLE	57	7	-	50	13	-	3	-	32	16	2
UNGDOMSSKOLENIVÅ ELLERS	136	8	3	128	2	1	4	2	118	112	4
GYMNASNIVÅ I, 10 ÅR, I ALT	112	2	1	110	7	-	4	2	96	66	3
ALLMENT FAGFELT	24	-	-	24	1	-	1	1	22	16	-
INDUSTRI, HÅNDVERK OG TEKNIKK ..	47	1	-	46	5	-	3	1	35	21	3
SAMFERDSEL	6	:	:	:	:	:	:	:	:	:	:
HELSEVERN	1	:	:	:	:	:	:	:	:	:	:
JORDBRUK, SKOGBRUK OG FISKE ...	17	-	-	17	-	-	-	-	17	13	-
TJENESTEYTING OG FORSVAR	7	-	-	7	-	-	-	-	7	6	-
GYMNASNIVÅ I ELLERS	10	1	1	9	-	-	-	-	9	5	-
GYMNASNIVÅ II, 11-12 ÅR, I ALT ..	86	7	4	79	4	1	6	1	69	53	-
ALLMENT FAGFELT	12	2	-	10	1	1	4	1	5	5	-
ADMINISTRASJON OG ØKONOMI	19	1	1	18	2	-	-	-	16	11	-
INDUSTRI, HÅNDVERK OG TEKNIKK ..	25	2	2	23	1	-	1	-	21	18	-
SAMFERDSEL	5	:	:	:	:	:	:	:	:	:	:
HELSEVERN	2	:	:	:	:	:	:	:	:	:	:
JORDBRUK, SKOGBRUK OG FISKE ...	17	-	-	17	-	-	1	-	16	9	-
TJENESTEYTING OG FORSVAR	6	2	1	4	-	-	-	-	4	3	-
GYMNASNIVÅ II ELLERS	-	-	-	-	-	-	-	-	-	-	-
UNIVERSITETS- OG HØGSKOLENIVÅ I, 13-14 ÅR I ALT	32	1	-	31	2	-	-	-	29	28	-
UNDERVISNING	5	-	-	5	-	-	-	-	5	5	-
ADMINISTRASJON, ØKONOMI, SAMFUNNSVITENSKAP OG JUS	3	:	:	:	:	:	:	:	:	:	:
NATURVITENSKAP OG TEKNIKK	20	-	-	20	-	-	-	-	20	19	-
HELSEVERN	1	:	:	:	:	:	:	:	:	:	:
UNIV.- OG HØGSKOLENIVÅ I ELLERS	3	-	-	3	2	-	-	-	1	1	-
UNIV.- OG HØGSKOLENIVÅ II, III OG FORSKERNIVÅ, OVER 14 ÅR, I ALT ..	22	-	-	22	1	-	-	-	21	21	-
UNDERVISNING	8	-	-	8	1	-	-	-	7	7	-
ADMINISTRASJON, ØKONOMI, SAMFUNNSVITENSKAP OG JUS	5	-	-	5	-	-	-	-	5	5	-
NATURVITENSKAP OG TEKNIKK	3	-	-	3	-	-	-	-	3	3	-
UNIV.- OG HØGSKOLENIVÅ II, III OG FORSKERNIVÅ ELLERS	6	-	-	6	-	-	-	-	6	6	-
UOPPGITT, INGEN UTDANNING OG UTDANNING PÅ FØRSKOLENIVÅ	9	2	1	7	3	-	-	-	3	2	1
KVINNER I ALT	624	233	185	391	98	61	97	79	185	137	11
BARNESKOLENIVÅ, 1-6 ÅR	-	-	-	-	-	-	-	-	-	-	-
UNGDOMSSKOLENIVÅ, 7-9 ÅR, I ALT ..	361	169	133	192	53	38	50	43	83	64	6
FOLKESKOLEUTDANNING	124	66	59	58	16	14	15	14	25	20	2
9-ÅRIG UNGDOMSSKOLE	65	31	15	34	18	5	5	1	11	2	-
UNGDOMSSKOLENIVÅ ELLERS	172	72	59	100	19	19	30	28	47	42	4
GYMNASNIVÅ I, 10 ÅR, I ALT	143	38	35	105	18	10	22	19	60	40	5
ALLMENT FAGFELT	66	19	19	47	8	8	13	13	25	21	1
INDUSTRI, HÅNDVERK OG TEKNIKK ..	9	3	2	6	-	-	1	-	5	3	-
SAMFERDSEL	3	:	:	:	:	:	:	:	:	:	:
HELSEVERN	5	1	1	4	-	-	-	-	4	3	-
JORDBRUK, SKOGBRUK OG FISKE ...	2	:	:	:	:	:	:	:	:	:	:
TJENESTEYTING OG FORSVAR	21	4	3	17	5	2	3	1	8	1	1
GYMNASNIVÅ I ELLERS	37	10	9	27	5	-	4	4	15	10	3
GYMNASNIVÅ II, 11-12 ÅR, I ALT ..	69	16	11	53	20	6	15	9	18	12	-
ALLMENT FAGFELT	34	10	8	24	12	3	7	4	5	3	-
ADMINISTRASJON OG ØKONOMI	13	3	1	10	3	-	2	-	5	3	-
INDUSTRI, HÅNDVERK OG TEKNIKK ..	4	1	1	3	-	-	1	1	2	2	-
SAMFERDSEL	-	-	-	-	-	-	-	-	-	-	-
HELSEVERN	10	-	-	10	3	2	4	4	3	2	-
JORDBRUK, SKOGBRUK OG FISKE ...	1	:	:	:	:	:	:	:	:	:	:
TJENESTEYTING OG FORSVAR	4	1	1	3	-	-	1	-	2	2	-
GYMNASNIVÅ II ELLERS	3	:	:	:	:	:	:	:	:	:	:
UNIVERSITETS- OG HØGSKOLENIVÅ I, 13-14 ÅR, I ALT	34	8	5	26	5	5	7	6	14	11	-
UNDERVISNING	11	2	1	9	1	1	2	2	6	4	-
ADMINISTRASJON, ØKONOMI, SAMFUNNSVITENSKAP OG JUS	10	2	1	8	1	1	3	2	4	3	-
NATURVITENSKAP OG TEKNIKK	-	-	-	-	-	-	-	-	-	-	-
HELSEVERN	9	-	-	9	3	3	2	2	4	4	-
UNIV.- OG HØGSKOLENIVÅ I ELLERS	4	4	3	-	-	-	-	-	-	-	-
UNIV.- OG HØGSKOLENIVÅ II, III OG FORSKERNIVÅ, OVER 14 ÅR, I ALT ..	13	1	1	12	1	1	2	2	9	9	-
UNDERVISNING	12	:	:	:	:	:	:	:	:	:	:
ADMINISTRASJON, ØKONOMI, SAMFUNNSVITENSKAP OG JUS	-	-	-	-	-	-	-	-	-	-	-
NATURVITENSKAP OG TEKNIKK	-	-	-	-	-	-	-	-	-	-	-
UNIV.- OG HØGSKOLENIVÅ II, III OG FORSKERNIVÅ ELLERS	1	:	:	:	:	:	:	:	:	:	:
UOPPGITT, INGEN UTDANNING OG UTDANNING PÅ FØRSKOLENIVÅ	4	1	-	3	1	1	1	-	1	1	-

TABELL 5. PERSONER 16 ÅR OG OVER, ETTER YRKESAKTIVITET, ARBEIDSTID, KJØNN OG ALDER. 1/11 79 - 31/10 80

KJØNN OG ALDER	I ALT	IKKE YRKES- AKTIVE	YRKESAKTIVE						PRO- SENT YRKES- AKTIVE
			I ALT	ARBEIDSTID. TIMER					
				100- 499	500- 999	1 000- 1 299	1 300 OG OVER	UOPP- GITT	
I ALT	1401	432	969	144	126	79	590	30	69,2
MENN I ALT	697	121	576	45	29	21	463	18	82,6
16-19 ÅR	49	6	43	23	5	2	12	1	87,8
AV DETTE GIFTE	-	-	-	-	-	-	-	-	-
20-24 ÅR	70	7	63	6	7	3	44	3	90,0
AV DETTE GIFTE	16	1	15	-	2	-	12	1	93,8
25-29 ÅR	80	5	75	1	-	2	68	4	93,8
AV DETTE GIFTE	63	-	63	1	-	1	58	3	100,0
30-39 ÅR	187	6	181	3	6	6	164	2	96,8
AV DETTE GIFTE	168	4	164	2	3	6	152	1	97,6
40-49 ÅR	83	9	74	-	2	4	65	3	89,2
AV DETTE GIFTE	75	6	69	-	2	4	60	3	92,0
50-59 ÅR	92	9	83	2	3	2	72	4	90,2
AV DETTE GIFTE	78	8	70	1	2	1	63	3	89,7
60-66 ÅR	60	16	44	6	3	2	33	-	73,3
67-69 ÅR	23	14	9	3	2	-	3	1	39,1
70 ÅR OG OVER	53	49	4	1	1	-	2	-	7,5
KVINNER I ALT	704	311	393	99	97	58	127	12	55,8
16-19 ÅR	61	20	41	25	8	1	7	-	67,2
AV DETTE GIFTE	2	:	:	:	:	:	:	:	:
20-24 ÅR	79	21	58	14	8	3	29	4	73,4
AV DETTE GIFTE	33	14	19	5	3	2	8	1	57,6
25-29 ÅR	95	35	60	13	15	11	21	-	63,2
AV DETTE GIFTE	86	32	54	13	14	10	17	-	62,8
30-39 ÅR	170	69	101	24	31	15	27	4	59,4
AV DETTE GIFTE	155	63	92	22	29	15	23	3	59,4
40-49 ÅR	82	22	60	10	15	16	18	1	73,2
AV DETTE GIFTE	76	19	57	10	15	14	17	1	75,0
50-59 ÅR	90	34	56	10	13	11	20	2	62,2
AV DETTE GIFTE	81	31	50	8	13	10	17	2	61,7
60-66 ÅR	47	32	15	2	7	1	5	-	31,9
67-69 ÅR	21	20	1	:	:	:	:	:	:
70 ÅR OG OVER	59	58	1	:	:	:	:	:	:

TABELL 6. YRKESAKTIVE 16 ÅR OG OVER, ETTER ALDER OG NÆRING. 1/11 79 - 31/10 80

NÆRING	I ALT	ALDER. ÅR									PROSENT AV DE YRKES- AKTIVE
		16-19	20-24	25-29	30-39	40-49	50-59	60-66	67-69	70 OG OVER	
I ALT	969	84	121	135	282	134	139	59	10	5	100,0
JØRDBRUK	89	9	6	4	12	11	26	15	2	4	9,2
SKOGBRUK	28	14	1	-	2	1	4	4	2	-	2,9
FISKE OG FANGST	-	-	-	-	-	-	-	-	-	-	-
BERGVERKSDRIFT	1	-	-	1	-	-	-	-	-	-	0,1
INDUSTRI I ALT	236	13	31	28	77	35	39	11	2	-	24,4
PRODUKSJON AV NÆRINGSMIDLER, DRIKKEVARER OG TOBAKKSVARER	34	8	3	1	10	3	7	1	1	-	-
PRODUKSJON AV TEKSTILVARER, BEKLEDNINGSVARER, LÆR OG LÆRVARER ..	8	-	1	1	2	1	2	1	-	-	-
PRODUKSJON AV TREVARER	9	1	3	-	1	1	1	2	-	-	-
TREFOEDLING, GRAFISK PRODUKSJON OG FORLAGSVIRKSOMHET	68	3	10	11	18	9	14	3	-	-	-
PROD. AV KJEMISKE PROD., MINERAL- OLJE-, KJILL-, GUMMI- OG PLASTPROD. .	54	-	9	7	19	9	9	1	-	-	-
PRODUKSJON AV MINERALSKE PRODUKTER .	2	-	-	-	-	1	1	-	-	-	-
PRODUKSJON AV METALLER	4	-	3	-	-	-	1	-	-	-	-
PRODUKSJON AV VERKSTEDPRODUKTER	55	1	2	8	25	11	4	3	1	-	-
INDUSTRIPRODUKSJON ELLERS	2	-	-	-	2	-	-	-	-	-	-
KRAFT- OG VANNFORSYNING	22	4	1	-	4	4	8	1	-	-	2,3
BYGGE- OG ANLEGGSVIRKSOMHET	110	10	18	19	27	10	16	8	2	-	11,4
VAREHANDEL	116	11	22	17	38	14	12	2	-	-	12,0
HOTELL- OG RESTAURANTDRIFT	15	4	5	1	1	2	-	2	-	-	1,5
LANDTRANSPORT	33	-	3	6	10	4	6	4	-	-	3,4
SJØTRANSPORT	2	1	-	1	-	-	-	-	-	-	0,2
TRANSPORT ELLERS, LAGRING, POST OG TELEKOMMUNIKASJONER	26	2	4	6	6	5	1	2	-	-	2,7
BANK- OG FINANSIERINGSVIRKSOMHET	16	2	1	-	6	2	4	-	1	-	1,7
FORSIKRINGSVIRKSOMHET, EIENDOMSDRIFT OG FORRETN.MESSIG TJENESTETTING	31	-	2	6	12	7	1	3	-	-	3,2
OFFENTLIG ADMINISTRASJON, FORSVAR, POLITI OG RETTSVESEN	48	3	6	10	18	3	6	2	-	-	5,0
RENOVASJON OG REINGJØRING	6	-	1	1	3	-	1	-	-	-	0,6
UNDERVISNING OG FORSKNINGSVIRKSOMHET .	43	1	3	11	13	11	3	1	-	-	4,4
HELSE- OG ANDRE SOSIALTJENESTER	108	5	13	19	37	19	9	4	1	1	11,1
KULTURELL TJ.YTING, UNDERH. OG SPORT .	4	1	-	-	2	1	-	-	-	-	0,4
PERSONLIG TJENESTETTING	29	4	3	5	11	4	2	-	-	-	3,0
UOPPGITT NÆRING	6	-	1	-	3	1	1	-	-	-	0,6

TABELL 7. YRKESAKTIVE 16 ÅR OG OVER, ETTER KJØNN, ARBEIDSTID OG NÆRING/YRKESFELT. 1/11 79 - 31/10 80

	MENN						KVINNER				
	I ALT					UOPP-					UOPP-
		I ALT	100- 499 TIMER	500- 999 TIMER	1 000 OG OVER	GITT ARB.- TID	I ALT	100- 499 TIMER	500- 999 TIMER	1 000 OG OVER	GITT ARB.- TID
I ALT	969	576	45	29	484	18	393	99	97	185	12
NÆRING											
JORDBRUK	89	57	5	5	47	-	32	6	9	16	1
SKOGBRUK	28	25	12	2	11	-	3	3	-	-	-
FISKE OG FANGST	-	-	-	-	-	-	-	-	-	-	-
BERGVERKSDRIFT	1	:	:	:	:	:	:	:	:	:	:
INDUSTRI I ALT	236	173	7	9	150	7	63	11	9	41	2
PRODUKSJON AV NÆRINGS- MIDLER, DRIKKEVARER OG TOBAKKSVARER	34	12	1	1	10	-	22	8	4	10	-
PRODUKSJON AV TEKSTIL- VARER, BEKLEDNINGS- VARER, LÆR OG LÆRVARER ..	8	5	1	-	4	-	3	-	-	3	-
PRODUKSJON AV TREVARER	9	8	1	2	5	-	1	-	-	1	-
TREFOREDNING, GRAFISK PRODUKSJON OG FORLAGS- VIRKSOMHET	68	45	2	1	40	2	23	1	2	18	2
PRODUKSJON AV KJEMISKE PRODUKTER, MINERALOLJE-, KULL-, GUMMI- OG PLASTPRODUKTER	54	46	1	2	41	2	8	1	1	6	-
PRODUKSJON AV MINERAL- SKEPRODUKTER	2	:	:	:	:	:	:	:	:	:	:
PRODUKSJON AV METALLER	4	4	-	-	3	1	-	-	-	-	-
PRODUKSJON AV VERKSTED- PRODUKTER	55	50	1	2	45	2	5	-	2	3	-
INDUSTRIPRODUKSJON ELLERS	2	:	:	:	:	:	:	:	:	:	:
KRAFT- OG VANNFORSYNING	22	15	1	-	14	-	7	4	2	1	-
BYGGE- OG ANLEGGSVIRKSOM- HET	110	103	5	8	83	7	7	2	1	3	1
VAREHANDEL	116	53	4	2	47	-	63	12	15	33	3
HOTELL- OG RESTAURANT- DRIFT	15	1	1	-	-	-	14	6	2	5	1
LANDTRANSPORT	33	30	-	1	27	2	3	1	1	1	-
SJØTRANSPORT	2	:	:	:	:	:	:	:	:	:	:
TRANSPORT ELLERS, LAGRING, POST OG TELEKOMMUNIKASJONER ..	26	11	2	-	9	-	15	2	4	8	1
BANK- OG FINANSIERINGS- VIRKSOMHET ..	16	8	-	-	8	-	8	3	1	4	-
FORSIKRINGSVIRKSOMHET, EIENDOMS- DRIFT OG FORRETNINGS- MESSIG TJENESTEYTING	31	20	1	-	19	-	11	3	4	4	-
OFFENTLIG ADMINISTRASJON, FORSVAR, POLITI OG RETTS- VESEN	48	24	2	-	22	-	24	6	6	12	-
RENOVASJON OG REINGJØRING	6	3	-	-	3	-	3	1	1	1	-
UNDERVISNING OG FORSKNINGS- VIRKSOMHET	43	18	-	-	18	-	25	6	5	13	1
HELSE- OG ANDRE SOSIALTJENES- TER ..	108	11	-	1	10	-	97	25	33	37	2
KULTURELL TJENESTEYTING, UNDERHOLDNING OG SPORT	4	2	1	-	1	-	2	2	-	-	-
PERSONLIG TJENESTEYTING	29	15	2	1	11	1	14	5	4	5	-
UOPPGITT NÆRING	6	4	1	-	2	1	2	1	-	1	-
YRKESFELT											
TEKNISK, VITENSKAPELIG, HUMANIS- TISK OG KUNSTNERISK ARBEID	138	54	-	1	52	1	84	17	26	40	1
ADMINISTRASJONS- OG FORVALTNINGS- ARBEID, BEDRIFTS- OG ORGANISASJONS- LEDELSE I ALT	33	27	2	-	25	-	6	-	-	5	1
OFFENTLIG ADMINISTRASJONS- OG FORVALTNINGSARBEID	8	5	-	-	5	-	3	-	-	3	-
BEDRIFTS- OG ORGANISASJONS- LEDELSE ..	25	22	2	-	20	-	3	-	-	2	1
KONTORARBEID	77	13	-	1	12	-	64	14	18	31	1
HANDELSARBEID	87	27	2	2	23	-	60	13	12	33	2
JORDBRUKS-, SKOGBRUKS- OG FISKEARBEID	108	76	14	7	55	-	32	9	8	15	-
GRUVE- OG SPRENGNINGSARBEID M.M. ..	3	3	-	1	2	-	-	-	-	-	-
TRANSPORT OG KOMMUNIKASJONS- ARBEID ..	69	54	3	1	48	2	15	3	4	7	1
INDUSTRI-, BYGGE- OG ANLEGG- ARBEID I ALT	308	277	14	15	241	7	31	4	6	20	1
JERN- OG METALLVAREARBEID	68	67	3	2	62	-	1	-	1	-	-
ELEKTROARBEID	35	34	1	-	33	-	1	-	-	1	-
TREARBEID	60	59	4	4	49	2	1	-	-	1	-
NÆRINGSMIDDELARBEID	12	9	1	-	8	-	3	1	-	2	-
MASKIN- OG MOTORDRIFT	23	23	-	1	21	1	-	-	-	-	-
LASTE-, LOSSE- OG LAGERARBEID	3	3	-	1	2	-	-	-	-	-	-
INDUSTRI-, BYGGE- OG ANLEGG SARBEID ELLERS	107	82	5	7	66	4	25	3	5	16	1
SERVICEARBEID	102	11	1	-	10	-	91	37	22	28	4
MILITÆRT ARBEID, UOPPGITT ELLER IKKE IDENTIFISERBART YRKE	44	34	9	1	16	8	10	2	1	6	1

TABELL 8. YRKESAKTIVE 16 ÅR OG OVER I ARBEID I UKA 25/10 - 31/10 1980, ETTER KJØNN, ARBEIDSTID I UKA

OG NÆRING/YRKESFELT

I ALT	MENN					KVINNER					
	I ALT	1-19 TIDER	30 20-29 TIDER OG OVER		UOPP- GITT	I ALT	1-19 TIDER	30 20-29 TIDER OG OVER		UOPP- GITT	
			1-19 TIDER	20-29 TIDER OG OVER				1-19 TIDER	20-29 TIDER OG OVER		
I ALT	799	500	15	9	461	15	299	76	72	141	10
NÆRING											
JORDBUK	67	46	2	3	38	3	21	8	4	8	1
SKOGBRUK	12	12	1	-	10	1	-	-	-	-	-
FISKE OG FANGST	-	-	-	-	-	-	-	-	-	-	-
BERGVERKSDRIFT	1	:	:	:	:	:	:	:	:	:	:
INDUSTRI I ALT	204	154	4	4	143	3	50	8	16	24	2
PRODUKSJON AV NÆRINGS- MIDLER, DRIKKEVARER OG TOBAKKSVARER	24	10	-	-	10	-	14	4	4	6	-
PRODUKSJON AV TEKSTIL- VARER, BEKLEDNINGS- VARER, LÆR OG LÆR- VARER	7	4	-	-	4	-	3	1	-	2	-
PRODUKSJON AV TRE- VARER	7	6	1	-	4	1	1	-	1	-	-
TREFØRDLING, GRAFISK PRODUKSJON OG FØR- LAGSVIRKSOMHET	60	40	-	3	36	1	20	3	5	10	2
PRODUKSJON AV KJEMISKE PRODUKTER, MINERALOLJE-, KULL-, GUMMI- OG PLAST- PRODUKTER	48	41	1	-	39	1	7	-	4	3	-
PRODUKSJON AV MINERAL- SKE	1	:	:	:	:	:	:	:	:	:	:
PRODUKSJON AV METALLER	4	4	-	-	4	-	-	-	-	-	-
PRODUKSJON AV VERKSTED- PRODUKTER	52	47	2	1	44	-	5	-	2	3	-
INDUSTRIPRODUKSJON ELLERS	1	:	:	:	:	:	:	:	:	:	:
KRAFT- OG VANNFORSY- NING	17	12	-	-	12	-	5	3	-	2	-
BYGGE- OG ANLEGG- SVIRKSOMHET	94	89	1	-	85	3	5	1	2	2	-
VAREHANDEL	102	48	3	-	45	-	54	11	11	29	3
HOTELL- OG RESTAURANT- DRIFT	9	-	-	-	-	-	9	2	2	5	-
LANDTRANSPORT	33	30	1	1	25	3	3	1	2	-	-
SJØTRANSPORT	-	-	-	-	-	-	-	-	-	-	-
TRANSPORT ELLERS, LAGRING, POST OG TELE- KOMMUNIKASJONER	22	10	-	-	9	1	12	1	3	8	-
BANK- OG FINANSIERING- SVIRKSOMHET	13	8	-	-	8	-	5	1	1	3	-
FORSIKRINGSVIRKSOMHET, EIENDOMS-DRIFT OG FORRETNINGSMESSIG	27	19	1	-	18	-	8	3	1	4	-
TJENESTEYTING	38	20	-	1	19	-	18	5	4	9	-
OFFENTLIG ADMINISTRAS- JON, FORSVAR, POLITI OG RETTSVESEN	5	3	-	-	3	-	2	-	1	1	-
RENØVASJON OG REINGJØ- RING	40	18	-	-	18	-	22	8	7	6	1
UNDERVISNING OG FORSK- NINGS- VIRKSOMHET	80	11	1	-	10	-	69	18	13	35	3
HELSE- OG ANDRE SOSIAL- TJENESTER	4	:	:	:	:	:	:	:	:	:	:
KULTURELL TJENESTEY- TING, UNDERHOLDNING OG SPORT	26	13	-	-	13	-	13	5	4	4	-
PERSONLIG TJENESTEY- TING	5	4	-	-	3	1	1	-	-	1	-
UOPPGITT NÆRING											
YRKESFELT											
TEKNISK, VITENSKAPELIG, HUMANISTISK OG KUNST- NERISK ARBEID	114	53	-	-	53	-	61	11	16	32	2
ADMINISTRASJONS- OG FORVALTNINGS- ARBEID, BEDRIFTS- OG ORGANISAS- JONS- LEDELSE I ALT	31	25	1	-	24	-	6	-	-	6	-
OFFENTLIG ADMINISTRAS- JONS- OG FORVALTNINGS- ARBEID	8	5	-	-	5	-	3	-	-	3	-
BEDRIFTS- OG ORGANISAS- JONSLEDELSE	23	20	1	-	19	-	3	-	-	3	-
KONTORARBEID	61	13	-	-	13	-	48	12	14	22	-
HANDELSARBEID	73	24	2	-	22	-	49	9	11	25	4
JORDBRUKS-, SKOGBRUKS- OG FISKEARBEID	74	56	3	3	46	4	18	6	4	8	-
GRUVE- OG SPRENGNINGS- ARBEID M.M.	2	:	:	:	:	:	:	:	:	:	:
TRANSPORT OG KOMMUNIKAS- JONSARBEID	59	48	1	1	42	4	11	1	3	7	-
INDUSTRI-, BYGGE- OG AN- LEGG- ARBEID I ALT	275	251	6	3	236	6	24	3	4	16	1
JERN- OG METALLVAREAR- BEID	66	65	4	1	60	-	1	-	1	-	-
ELEKTROARBEID	30	29	-	-	29	-	1	-	-	1	-
TREARBEID	55	54	1	-	50	3	1	-	-	1	-
NÆRINGSMIDDELARBEID	10	8	-	-	8	-	2	-	-	2	-
MASKIN- OG MOTORDRIFT	22	22	1	-	21	-	-	-	-	-	-
LASTE-, LOSSE- OG LAGER- ARBEID	3	3	-	-	3	-	-	-	-	-	-
INDUSTRI-, BYGGE- OG ANLEGG- ARBEID ELLERS	89	70	-	2	65	3	19	3	3	12	1
SERVICEARBEID	85	10	1	1	8	-	75	33	19	21	2
MILITÆRT ARBEID, UOPPGITT ELLER IKKE IDENTIFISERBART YRKE	25	18	:	:	15	:	:	:	:	:	:

TABELL 9. YRKESAKTIVE 16 ÅR OG OVER MED FAST OPPMØTEPLASS PÅ ARBEID I UKA 25/10 - 31/10 1980, ETTER TALLET PÅ ARBEIDSREISER, REISETID OG YRKESFELT/OPPMØTEPLASS

I ALT	REISETID OG YRKESFELT/OPPMØTEPLASS											
	I ALT REISTE IKKE	REISTE 1 GANG			REISTE 2-3 GANGER			REISTE 4 GANGER ELLER FLERE			UOPP-GITT TALL PÅ REISER	
		REISE-TID UNDER 45 MIN	REISE-TID 45 MIN OG OVER	UOPP-GITT	REISE-TID UNDER 45 MIN	REISE-TID 45 MIN OG OVER	UOPP-GITT	REISE-TID UNDER 45 MIN	REISE-TID 45 MIN OG OVER	UOPP-GITT		
I ALT	719	10	14	10	-	53	6	-	460	78	4	84
YRKESFELT												
TEKN., VITENSK., HUMANIS-TISK OG KUNSTN. ARBEID ...	100	1	2	1	-	11	-	-	72	6	-	7
OFF. ADM. OG FORVALTN.-ARBEID	8	-	-	-	-	-	-	-	6	1	-	1
BEDRIFTS- OG ORG.LEDELSE	21	-	-	1	-	-	-	-	16	-	-	4
KONTORARBEID	59	1	2	-	-	9	4	-	37	4	-	2
HANDELSARBEID	71	-	3	-	-	11	1	-	40	8	-	8
JORDBRUKS-, SKOGBRUKS- OG FISKEARBEID	58	-	1	-	-	2	-	-	25	2	3	25
GRUVE OG SPRENGNINGS-ARBEID M.M.	2	1	-	-	-	-	-	-	-	1	-	-
TRANSPORT OG KOMMUNIKASJONSARBEID	53	-	1	1	-	1	-	-	41	4	-	5
INDUSTRI-, BYGGE- OG ANLEGG SARBEID I ALT	253	7	1	6	-	5	-	-	177	39	-	18
JERN- OG METALLV.ARBEID	59	-	-	2	-	-	-	-	46	9	-	2
ELEKTROARBEID	28	4	-	-	-	-	-	-	23	1	-	-
TREARBEID	50	-	-	2	-	1	-	-	26	16	-	5
NÆRINGSMIDDELARBEID	10	-	-	-	-	-	-	-	7	2	-	1
MASKIN- OG MOTORDRIFT ..	18	1	-	1	-	-	-	-	12	4	-	-
LASTE-, LOSSE- OG LAGERARBEID	3	-	-	-	-	-	-	-	3	-	-	-
INDUSTRI-, BYGGE- OG ANLEGG SARBEID ELLERS ...	85	2	1	1	-	4	-	-	60	7	-	10
SERVICEARBEID	75	-	4	1	-	14	1	-	40	6	1	8
MILITÆRT ARBEID, UOPPGITT YRKE	19	-	-	-	-	-	-	-	6	7	-	6
OPPMØTEPLASS OG KJØNN												
INNEN BOSTEDSFYLKET	656	3	14	2	-	52	6	-	454	66	4	55
MENN	388	2	3	-	-	4	-	-	306	42	3	28
KVINNER	268	1	11	2	-	48	6	-	148	24	1	27
I BOSTEDSKOMMUNEN	127	-	6	-	-	10	-	-	77	6	1	27
MENN	60	-	1	-	-	1	-	-	41	2	1	14
KVINNER	67	-	5	-	-	9	-	-	36	4	-	13
0102 SARPSBORG	310	2	7	1	-	25	2	-	231	28	1	13
MENN	189	1	2	-	-	3	-	-	160	15	-	8
KVINNER	121	1	5	1	-	22	2	-	71	13	1	5
0115 SKJEBERG	87	1	-	-	-	8	2	-	53	9	2	12
MENN	54	1	-	-	-	-	-	-	39	7	2	5
KVINNER	33	-	-	-	-	8	2	-	14	2	-	7
0130 TUNE	62	-	1	-	-	3	1	-	52	4	-	1
MENN	40	-	-	-	-	-	-	-	37	3	-	-
KVINNER	22	-	1	-	-	3	1	-	15	1	-	1
0103 FREDRIKSTAD	28	-	-	1	-	3	-	-	21	2	-	1
MENN	19	-	-	-	-	-	-	-	17	1	-	1
KVINNER	9	-	-	1	-	3	-	-	4	1	-	-
0128 RAKKESTAD	20	-	-	-	-	1	-	-	13	6	-	-
MENN	11	-	-	-	-	-	-	-	7	4	-	-
KVINNER	9	-	-	-	-	1	-	-	6	2	-	-
0113 BØRGE	7	-	-	-	-	2	-	-	3	2	-	-
MENN	4	-	-	-	-	-	-	-	2	2	-	-
KVINNER	3	-	-	-	-	2	-	-	1	-	-	-
ANDRE KOMMUNER I FYLKET ..	15	-	-	-	-	-	1	-	4	9	-	1
MENN	11	-	-	-	-	-	-	-	3	8	-	-
KVINNER	4	-	-	-	-	-	1	-	1	1	-	1
UTENFOR FYLKET	23	7	-	8	-	-	-	-	-	5	-	3
MENN	21	6	-	8	-	-	-	-	-	5	-	2
KVINNER	2	1	-	-	-	-	-	-	-	-	-	1
0301 OSLO	12	4	-	2	-	-	-	-	-	4	-	2
MENN	11	3	-	2	-	-	-	-	-	4	-	2
KVINNER	1	1	-	-	-	-	-	-	-	-	-	-
0228 RÆLINGEN	3	1	-	2	-	-	-	-	-	-	-	-
MENN	3	1	-	2	-	-	-	-	-	-	-	-
KVINNER	-	-	-	-	-	-	-	-	-	-	-	-
0211 VESTBY	1	-	-	-	-	-	-	-	-	1	-	-
MENN	1	-	-	-	-	-	-	-	-	1	-	-
KVINNER	-	-	-	-	-	-	-	-	-	-	-	-
0219 BÆRUM	1	-	-	-	-	-	-	-	-	-	-	1
MENN	-	-	-	-	-	-	-	-	-	-	-	-
KVINNER	1	-	-	-	-	-	-	-	-	-	-	1
ANDRE STEDER UTENFOR FYLKET	6	2	-	4	-	-	-	-	-	-	-	-
MENN	6	2	-	4	-	-	-	-	-	-	-	-
KVINNER	-	-	-	-	-	-	-	-	-	-	-	-
UOPPGITT OPPMØTEPLASS	40	-	-	-	-	1	-	-	6	7	-	26

TABELL 11. BOLIGER ETTER HUSTYPE OG TALLET PÅ ROM. BOSATTE ETTER TALLET PÅ ROM I BOLIGEN. 1/11 1980

TALLET PÅ ROM UTENOM KJØKKEN	BOLIGER						BOSATTE	
	I ALT	I VÅNINGSHUS I TILKN. TIL GÅRDSORIFT OG I FRITTL. ENEBOLIGER	I ANDRE ENE- OG TOMANNS- BOLIGER OG SMÅHUS	I BLOKK, LEIE- GÅRD E.L.	I ANDRE BYGG	I UOPP- GITT HUS- TYPE	I ALT	PR. ROM
ALLE	639	530	55	2	11	41	1996	0,7
I ROM	18	9	1	-	7	1	23	1,3
MED KJØKKEN								
6 KVM OG OVER	6	3	1	-	1	1	7	1,2
MED KJØKKEN								
UNDER 6 KVM	4	4	-	-	-	-	8	2,0
UTEN KJØKKEN	7	2	-	-	5	-	7	1,0
UOPPGITT	1	-	-	-	1	-	1	1,0
2 ROM	46	32	11	1	-	2	83	0,9
MED KJØKKEN								
6 KVM OG OVER	38	29	8	1	-	-	72	0,9
MED KJØKKEN								
UNDER 6 KVM	6	3	1	-	-	2	9	0,8
UTEN KJØKKEN	1	-	1	-	-	-	1	0,5
UOPPGITT	1	-	1	-	-	-	1	0,5
3 ROM	87	73	8	1	1	4	225	0,9
4 "	230	190	31	-	1	8	780	0,8
5 "	120	116	1	-	2	1	424	0,7
6 "	51	48	3	-	-	-	181	0,6
7 "	27	26	-	-	-	1	100	0,5
8 ROM OG OVER	26	26	-	-	-	-	101	0,5
UOPPGITT	34	10	-	-	-	24	79	-

TABELL 12. BOLIGER ETTER HUSETS BYGGEÅR OG HUSTYPE/EIE-/LEIEFORM. BOSATTE OG ROM, ETTER HUSETS BYGGEÅR. 1/11 1980

	ALLE	HUSETS BYGGEÅR								UOPP- GITT
		1900 OG FØR	1901- 1920	1921- 1940	1941- 1945	1946- 1950	1951- 1960	1961- 1970	1971- 1980	
BOLIGER I ALT	639	73	29	40	13	35	70	105	243	31
HUSTYPE										
I VÅNINGSHUS	142	56	17	21	5	6	8	7	18	4
I FRITTLIGGENDE ENEBOLIG ..	388	15	5	17	8	20	55	88	178	2
I REKKEHUS, TERR.HUS E.L. . .	35	-	-	-	-	-	-	2	33	-
I HORIZONTALT DELT TOMANNSBOLIG	11	-	1	-	-	2	3	1	4	-
I ANNET BYGG UNDER 3 ETG. . .	9	1	2	-	-	4	1	-	-	1
I BLOKK, LEIEGÅRD E.L.	2	-	1	-	-	-	-	-	1	-
I FORRETNINGSBYGG	5	-	-	-	-	2	1	2	-	-
I BYGG FOR FELLES- HUSHOLDNING	6	-	-	-	-	-	-	-	6	-
I UOPPGITT HUSTYPE	41	1	3	2	-	1	2	5	3	24
EIE-/LEIEFORHOLD TIL BOLIGEN										
EIES I ALT	477	54	19	24	9	23	51	86	207	4
PRIVAT	458	53	18	23	8	22	49	84	198	3
GJENNOM BØRETTSLAG E.L. . .	19	1	1	1	1	1	2	2	9	1
LEIES I ALT	54	7	4	7	-	5	4	7	19	1
VED VANLIG LEIEKONTRAKT . .	37	4	3	4	-	3	2	4	17	-
SOM TJENESTEBOLIG	11	2	-	2	-	-	2	3	1	1
FOR ET AVGRENSET TIDSRØM .	6	1	1	1	-	2	-	-	1	-
PÅ ANDRE VILKÅR	-	-	-	-	-	-	-	-	-	-
UOPPGITT	108	12	6	9	4	7	15	12	17	26
BOSATTE I ALT										
BOSATTE I ALT	1996	208	75	111	37	76	207	374	847	61
BOSATTE PR. BOLIG	3,1	2,8	2,6	2,8	2,8	2,2	3,0	3,6	3,5	2,0
ROM I ALT	2607	340	104	162	61	125	309	449	1033	26
ROM PR. BOLIG	4,3	4,7	3,7	4,2	4,7	3,6	4,4	4,3	4,4	3,7
BOSATTE PR. ROM	0,7	0,6	0,7	0,7	0,6	0,6	0,7	0,8	0,8	0,8

TABELL 13. BOLIGER ETTER VIKTIGSTE KILDE TIL OPPVARMING OG BYGGEÅR/INSTALLASJON AV PIPE. BOSATTE ETTER BOLIGENS VIKTIGSTE KILDE TIL OPPVARMING. 1/11 1980

	EN KILDE VIKTIGST						TO ELLER FLERE LIKEVERDIGE KILDER					UOPP- GITT OPP- VARM- INGS- KILDE
	ALLE	SEN- TRAL- VARME	ELEK- TRISKE E.L.	OVNER FOR FLY- TENDE BRENSSEL	OVNER FOR FAST BRENSSEL	ALLE	EL. OVNER OG OVNER FOR FAST BRENSSEL	EL. OVNER OG OVNER FOR FLY- TENDE BRENSSEL	OVNER FOR FAST OG FLY- TENDE BRENSSEL	EL. OVNER OG OVNER FOR FAST OG FLY- TENDE BRENSSEL	8	
BOLIGER I ALT	639	489	106	95	123	165	121	37	11	65	8	29
BYGGEÅR												
1900 OG FØR	73	54	4	3	2	45	18	6	-	10	2	1
1901 - 1920	29	25	2	3	6	14	4	1	1	2	-	-
1921 - 1940	40	32	1	3	11	17	7	1	-	6	-	1
1941 - 1945	13	10	1	1	3	5	3	2	-	1	-	-
1946 - 1950	35	24	3	-	8	13	10	3	-	6	1	1
1951 - 1960	70	56	10	1	18	27	13	2	-	11	-	1
1961 - 1970	105	86	21	8	33	24	18	1	2	11	4	1
1971 - 1980	243	195	62	75	39	19	46	20	8	17	1	2
UOPPGITT	31	7	2	1	3	1	2	1	-	1	-	22
PIPE												
MED PIPE	582	456	100	68	123	165	121	37	11	65	8	5
UTEN PIPE	33	32	5	27	-	-	-	-	-	-	-	1
UOPPGITT	24	1	1	-	-	-	-	-	-	-	-	23
BOSATTE I ALT	1996	1539	375	296	389	479	396	114	46	215	21	61
BOSATTE PR. BOLIG .	3,1	3,1	3,5	3,1	3,2	2,9	3,3	3,1	4,2	3,3	2,6	2,1
ROM I ALT	2607	2072	521	383	490	679	518	153	49	283	34	18
ROM PR. BOLIG	4,3	4,3	5,1	4,1	4,0	4,1	4,4	4,4	4,5	4,4	4,3	4,5
BOSATTE PR. ROM ...	0,7	0,7	0,7	0,8	0,8	0,7	0,8	0,7	0,9	0,8	0,6	0,6

TABELL 14. BOLIGER ETTER SANITÆRUTSTYR OG TALLET PÅ ROM. BOSATTE ETTER BOLIGENS SANITÆRUTSTYR. 1/11 1980

TALLET PÅ ROM UTENOM KJØKKEN	MED BAD						UTEN BAD					UOPP- GITT OM BAD
	ALLE	WC I BOLI- GEN	WC UTENFOR BOLI- GEN	ANNET AV- TREDE	UOPP- GITT AV- TREDE	ALLE	WC I BOLI- GEN	WC UTENFOR BOLI- GEN	ANNET AV- TREDE	UOPP- GITT AV- TREDE		
BOLIGER I ALT	639	527	497	2	24	4	82	11	9	58	4	30
1 ROM	18	13	13	-	-	-	5	-	2	2	1	-
MED KJØKKEN												
6 KVM OG OVER	6	2	2	-	-	-	4	-	2	2	-	-
MED KJØKKEN												
UNDER 6 KVM	4	3	3	-	-	-	1	-	-	-	1	-
UTEN KJØKKEN	7	7	7	-	-	-	-	-	-	-	-	-
UOPPGITT	1	1	1	-	-	-	-	-	-	-	-	-
2 ROM	46	21	17	-	4	-	25	1	3	19	2	-
MED KJØKKEN												
6 KVM OG OVER	38	16	12	-	4	-	22	1	2	17	2	-
MED KJØKKEN												
UNDER 6 KVM	6	3	3	-	-	-	3	-	1	2	-	-
UTEN KJØKKEN	1	1	1	-	-	-	-	-	-	-	-	-
UOPPGITT	1	1	1	-	-	-	-	-	-	-	-	-
3 ROM	87	63	60	1	2	-	23	8	3	12	-	1
4 "	230	209	200	1	7	1	15	1	-	14	-	6
5 "	120	110	103	-	7	-	9	1	1	7	-	1
6 "	51	50	48	-	2	-	1	-	-	1	-	-
7 "	27	25	23	-	1	1	2	-	-	2	-	-
8 ROM OG OVER	26	25	25	-	-	-	1	-	-	1	-	-
UOPPGITT	34	11	8	-	1	2	1	-	-	1	1	22
BOSATTE I ALT	1996	1762	1674	4	70	14	171	24	22	119	6	63
BOSATTE PR. BOLIG	3,1	3,3	3,4	2,0	2,9	3,5	2,1	2,2	2,4	2,1	1,5	2,1
BOSATTE PR. ROM	0,7	0,7	0,7	0,6	0,7	0,4	0,7	0,7	1,0	0,6	1,0	0,7
ROM PR. BOLIG	4,3	4,5	4,5	3,5	4,2	5,5	3,2	3,2	2,4	3,4	1,7	4,0

TABELL 15. BOLIGER, ROM OG BOSATTE, ETTER HUSTYPE. 1/11 1980

	ALLE	VÅ- NING- HUS I TILKN. TIL GÅRDS- DRIFT	FRITT- LIGG- ENDE- BOLIG	REKKEHUS, TERRASSEHUS, HUS I KJEDE, VERTIKALT DELT TOMANNS- BOLIG	HORI- SON- TALT DELT TO- MANNS- BOLIG	ANNET BOLIGBYGG MED FÆRRE ENN 3 ETASJER	BLOKK, LEIEGÅRD ELLER ANNET BOLIGBYGG MED 3 ETASJER EL. FLERE	FOR- RET- NING- BYGG MV.	BYGG FOR FEL- LES- HUS- HOLD- NING	UOPP- GITT HUS- TYPE
BOLIGER I ALT	639	142	388	35	11	9	2	5	6	41
BOSATTE I ALT	1996	417	1307	119	25	21	:	:	6	82
BOSATTE PR. BOLIG	3,1	2,9	3,4	3,4	2,3	2,3	:	:	1,0	2,0
ROM I ALT	2607	646	1677	143	28	23	5	18	6	61
ROM PR. BOLIG	4,3	4,6	4,4	4,1	2,5	2,6	2,5	3,6	1,0	3,6
BOSATTE PR. ROM ..	0,7	0,6	0,8	0,8	0,9	0,9	:	:	1,0	0,6

TABELL 16. BOLIGER ETTER EIE-/LEIEFORM OG AREAL. BOSATTE ETTER EIE-/LEIEFORHOLD TIL BOLIGEN. 1/11 1980

AREAL	BOLIGEN EIES				BOLIGEN LEIES					UOPPGITT EIE-/ LEIE- FORM
	ALLE	ALLE	PRIVAT	GJENNOM BORETT- LAG E.L.	ALLE	VED VANLIG LEIE- KONTRAKT	SOM TJENESTE- BOLIG	FOR ET AVGRENSET TIDSRUM	PÅ ANDRE VILKÅR	
BOLIGER I ALT	639	477	458	19	54	37	11	6	-	108
UNDER 30 KVM ...	17	3	3	-	8	7	-	1	-	6
30- 39 KVM	19	8	8	-	9	7	-	2	-	2
40- 49 "	19	9	8	1	3	3	-	-	-	7
50- 59 "	16	11	11	-	1	1	-	-	-	4
60- 79 "	71	40	38	2	14	11	2	1	-	17
80- 99 "	228	195	187	8	12	7	4	1	-	21
100-129 "	151	130	126	4	5	1	3	1	-	16
130 KVM OG OVER.	86	80	76	4	1	-	1	-	-	5
UOPPGITT AREAL .	32	1	1	-	1	-	1	-	-	30
BOSATTE I ALT	1996	1611	1546	65	136	87	35	14	-	249
BOSATTE PR. BOLIG.	3,1	3,4	3,4	3,4	2,5	2,4	3,2	2,3	-	2,3
ROM I ALT	2607	2134	2050	84	161	95	50	16	-	313
ROM PR. BOLIG	4,3	4,5	4,5	4,4	3,0	2,6	4,5	2,7	-	3,9
BOSATTE PR. ROM ..	0,7	0,7	0,7	0,8	0,8	0,9	0,7	0,9	-	0,6

TABELL 17. BOLIGER, BOSATTE OG ROM, ETTER BOSATTE PR. ROM I BOLIGEN. 1/11 1980

	BOSATTE PR. ROM UTENOM KJØKKEN										
	ALLE	UNDER 0,25	0,25- 0,49	0,50- 0,74	0,75- 0,99	1,00- 1,24	1,25- 1,49	1,50- 1,74	1,75- 1,99	2,00 OG OVER	UOPP- GITT
BOLIGER I ALT	639	10	85	181	107	149	44	22	2	5	34
BOSATTE I ALT	1996	14	163	483	382	530	207	108	14	16	79
BOSATTE PR. BOLIG	3,1	1,4	1,9	2,7	3,6	3,6	4,7	4,9	7,0	3,2	2,3
ROM I ALT	2607	71	451	824	490	526	161	70	8	7	-
ROM PR. BOLIG	4,3	7,1	5,3	4,6	4,6	3,5	3,7	3,2	4,0	1,4	-

TABELL 20. FAMILIER OG PERSONER I PRIVATHUSHOLDNINGER, ETTER FAMILIETYPE OG EIE-/LEIEFORHOLD TIL BOLIGEN/
 TALLET PÅ ROM I BOLIGEN. 1/11 1980

	I ALT		FAMI- LIER MED EN PER- SON	FAMILIER MED TO ELLER FLERE PERSONER							
	FAMI- LIER	PER- SONER		I ALT		EKTE- PAR UTEN UGIFTE BARN	EKTEPAR MED UGIFTE BARN		MOR ELLER FAR MED UGIFTE BARN		FAM. MED UOPP- GITT FAM.- TYPE
				FAMI- LIER	PER- SONER		FAMI- LIER	PER- SONER	FAMI- LIER	PER- SONER	
I ALT	682	1996	143	539	1853	120	381	1519	37	91	1
EIE-/LEIEFORHOLD TIL BOLIGEN											
EIES I ALT	512	1611	73	439	1538	88	324	1296	26	63	1
PRIVAT	491	1546	68	423	1478	87	312	1247	23	54	1
GJENNOM BORETTSLAG E.L. ..	21	65	5	16	60	1	12	49	3	9	-
LEIES I ALT	57	136	21	36	115	7	23	86	6	15	-
VED VANLIG LEIEKONTRAKT ..	39	87	16	23	71	4	13	48	6	15	-
SOM TJENESTEBOLIG	12	35	3	9	32	2	7	28	-	-	-
FOR ET AVGRENSET TIDSRUM .	6	14	2	4	12	1	3	10	-	-	-
PÅ ANDRE VILKÅR	-	-	-	-	-	-	-	-	-	-	-
UOPPGITT	113	249	49	64	200	25	34	137	5	13	-
TALLET PÅ ROM I BOLIGEN											
UTENOM KJØKKEN											
1 ROM	18	23	15	3	8	-	2	6	1	2	-
MED KJØKKEN											
6 KVM OG OVER	6	7	5	1	2	-	-	-	1	2	-
MED KJØKKEN											
UNDER 6 KVM	4	8	2	2	6	-	2	6	-	-	-
UTEN KJØKKEN	7	7	7	-	-	-	-	-	-	-	-
UOPPGITT	1	1	1	-	-	-	-	-	-	-	-
2 ROM	49	83	25	24	58	14	8	26	2	4	-
MED KJØKKEN											
6 KVM OG OVER	41	72	20	21	52	11	8	26	2	4	-
MED KJØKKEN											
UNDER 6 KVM	6	9	3	3	6	3	-	-	-	-	-
UTEN KJØKKEN	1	1	1	-	-	-	-	-	-	-	-
UOPPGITT	1	1	1	-	-	-	-	-	-	-	-
3 ROM	98	225	31	67	194	24	30	112	13	34	-
4 "	241	780	27	214	753	38	164	650	11	24	1
5 "	126	424	11	115	413	20	88	355	7	18	-
6 "	56	181	6	50	175	13	37	149	-	-	-
7 "	32	100	8	24	92	3	19	79	2	7	-
8 ROM OG OVER	28	101	3	25	98	4	21	90	-	-	-
UOPPGITT	34	79	17	17	62	4	12	52	1	2	-

 TABELL 21. TALLET PÅ PRIVATHUSHOLDNINGER MED UTVALGTE KJENNETEGN FOR BOLIGSTANDARD, OG DISPONERING AV
 PERSONBIL. BOSATTE I SLIKE HUSHOLDNINGER, ETTER ALDER. 1/11 1980

	ALLE	WC I BOLIGEN	BAD I BOLIGEN	TELEFON I BOLIGEN	BRENSEL- OVN I BOLIGEN	BOLIG- EN BYGGET ETTER 1945	HUSHOLD- NINGEN EIER BOLIGEN	KJØKKEN 6 KVM OG OVER I BOLIGEN	BIL DIS- PONERES OVER I AV HUS- HOLDNINGEN
PRIVATHUSHOLDNINGER ...	639	514	527	407	534	453	477	568	488
BOSATTE	1996	1713	1762	1327	1698	1504	1611	1843	1705
0-19 ÅR	705	647	658	475	592	578	593	659	645
20-39 "	681	600	614	431	561	540	552	630	626
40-59 "	347	292	304	246	311	244	289	326	295
60-69 "	151	108	118	109	141	88	114	136	101
70-79 "	84	47	49	48	72	37	45	68	32
80 ÅR OG OVER	28	19	19	18	21	17	18	24	6
BOSATTE PR. BOLIG	3,1	3,3	3,3	3,3	3,2	3,3	3,4	3,2	3,5
ROM PR. BOLIG	4,3	4,5	4,5	4,7	4,4	4,3	4,5	4,4	4,6
BOSATTE PR. ROM	0,7	0,7	0,7	0,7	0,7	0,8	0,7	0,7	0,8
HUSHOLDNINGER HVOR FOREKONST AV KJENNETEGNET IKKE ER OPPGITT	-	30	30	33	21	31	108	35	48

TABELL 22. FOLKEMENGDEN ETTER ALDER, KJØNN OG TYPE BOLIGSTRØK/GRUNNKRETS. 1/11 1980

	I ALT	ALDER. ÅR										80 OG OVER
		0-6	7-15	16-19	20-24	25-29	30-49	50-59	60-66	67-69	70-79	
KOMMUNEN	1996	267	328	110	149	175	522	182	107	44	84	28
MENN	1015	147	171	49	70	80	270	92	60	23	40	13
KVINNER	981	120	157	61	79	95	252	90	47	21	44	15
TYPE BOLIGSTRØK OG KJØNN												
TETTBYGDE STRØK	940	143	177	46	65	90	282	65	35	7	24	6
MENN	460	80	85	14	21	40	147	33	23	5	9	3
KVINNER	480	63	92	32	44	50	135	32	12	2	15	3
0011 SARPSBORG	726	123	146	36	48	74	230	39	19	2	4	5
MENN	358	71	73	10	14	32	119	22	12	1	1	3
KVINNER	368	52	73	26	34	42	111	17	7	1	3	2
0061 ISE	214	20	31	10	17	16	52	26	16	5	20	1
MENN	102	9	12	4	7	8	28	11	11	4	8	-
KVINNER	112	11	19	6	10	8	24	15	5	1	12	1
SPREDTBYGDE STRØK	1051	123	151	64	84	82	239	117	72	37	60	22
MENN	552	66	86	35	49	39	122	59	37	18	31	10
KVINNER	499	57	65	29	35	43	117	58	35	19	29	12
UOPPGITT BOLIGSTRØK	5	1	-	-	-	3	1	-	-	-	-	-
GRUNNKRETS OG KJØNN												
01 VÅRTEIG	1991	266	328	110	149	172	521	182	107	44	84	28
MENN	1012	146	171	49	70	79	269	92	60	23	40	13
KVINNER	979	120	157	61	79	93	252	90	47	21	44	15
0101 HASLE	741	123	146	37	51	77	232	43	19	2	6	5
MENN	367	71	73	11	16	34	119	25	12	1	2	3
KVINNER	374	52	73	26	35	43	113	18	7	1	4	2
0102 KULTORP	163	14	17	14	15	8	40	26	11	5	10	3
MENN	87	7	11	9	11	3	21	12	5	1	6	1
KVINNER	76	7	6	5	4	5	19	14	6	4	4	2
0103 BRUNSBY	245	37	44	11	11	25	43	28	18	8	14	6
MENN	117	21	20	6	5	13	20	14	4	6	6	2
KVINNER	128	16	24	5	6	12	23	14	14	2	8	4
0104 FURUHOLMEN	194	14	32	15	12	7	52	16	15	9	15	7
MENN	102	7	18	7	7	3	26	9	9	5	7	4
KVINNER	92	7	14	8	5	4	26	7	6	4	8	3
0105 BØE/BRENNE	181	32	26	6	18	18	52	14	6	2	5	2
MENN	97	14	16	3	11	8	30	7	3	1	3	1
KVINNER	84	18	10	3	7	10	22	7	3	1	2	1
0106 SIKKELAND	346	29	51	25	31	29	76	43	26	13	18	5
MENN	180	18	26	12	16	13	40	20	19	6	8	2
KVINNER	166	11	25	13	15	16	36	23	7	7	10	3
0107 BERGBY	121	17	12	2	11	8	26	12	12	5	16	-
MENN	62	8	7	1	4	5	13	5	8	3	8	-
KVINNER	59	9	5	1	7	3	13	7	4	2	8	-
UOPPGITT BOSTED	5	1	-	-	-	3	1	-	-	-	-	-

TABELL 23. YRKESAKTIVE 16 ÅR OG OVER, ETTER NÆRING, KJØNN OG TYPE BOLIGSTRØK/GRUNNKRETS. 1/11 1980

I ALT	JORD- BRUK, SKOG- BRUK, FISKE OG FANGST	INDU- STRI OG BERG- VERKS- DRIFT	KRAFT- OG VANN- FOR- SYNING	BYGGE- OG ANLEGG- VIRK- SOMHET	VARE- HANDEL, HOTELL- OG RES- TAURANT- VIRKSOM- HET	TRANSPORT, LAGRING, POST OG TELE- KOMMUNI- KASJONER	BANK-, FI- NANS- OG FORSIK- RINGSVIRK- SOMHET, EIEND.- DRIFT OG FORR.MESS. TJ.YTING	OFFENT- LIG, SOCIAL OG PRIVAT TJE- NESTE- YTING	UOPP- GITT NÆRING	
KOMMUNEN	969	117	237	22	110	131	61	47	238	6
MENN	576	82	174	15	103	54	43	28	73	4
KVINNER	393	35	63	7	7	77	18	19	165	2
TYPE BOLIGSTRØK OG KJØNN										
TETTBYGDE STRØK	446	6	133	14	60	73	35	21	101	3
MENN	261	4	91	8	55	29	26	13	34	1
KVINNER	185	2	42	6	5	44	9	8	67	2
0011 SARPSBORG	347	4	101	10	42	59	28	19	81	3
MENN	200	3	67	5	37	26	20	12	29	1
KVINNER	147	1	34	5	5	33	8	7	52	2
0061 ISE	99	2	32	4	18	14	7	2	20	-
MENN	61	1	24	3	18	3	6	1	5	-
KVINNER	38	1	8	1	-	11	1	1	15	-
SPREDTBYGDE STRØK	519	111	104	8	50	57	26	25	135	3
MENN	313	78	83	7	48	24	17	15	38	3
KVINNER	206	33	21	1	2	33	9	10	97	-
UOPPGITT BOLIGSTRØK	4	-	-	-	-	1	-	1	2	-
GRUNNKRETS OG KJØNN										
01 VARTEIG	965	117	237	22	110	130	61	46	236	6
MENN	574	82	174	15	103	53	43	28	72	4
KVINNER	391	35	63	7	7	77	18	18	164	2
0101 HASLE	356	4	103	11	42	60	28	20	85	3
MENN	206	3	69	6	37	27	20	13	30	1
KVINNER	150	1	34	5	5	33	8	7	55	2
0102 KULTORP	89	8	22	4	13	10	7	3	21	1
MENN	56	5	18	3	13	4	5	2	5	1
KVINNER	33	3	4	1	-	6	2	1	16	-
0103 BRUNSBY	110	24	14	-	7	18	4	5	38	-
MENN	58	19	11	-	6	6	2	1	13	-
KVINNER	52	5	3	-	1	12	2	4	25	-
0104 FURUHOLMEN	91	19	21	-	17	6	1	4	22	1
MENN	57	16	18	-	16	2	1	2	1	1
KVINNER	34	3	3	-	1	4	-	2	21	-
0105 BØE/BRENNE	85	16	21	1	5	5	5	4	27	1
MENN	54	10	16	1	5	2	4	3	12	1
KVINNER	31	6	5	-	-	3	1	1	15	-
0106 SIKKELAND	183	37	43	6	23	31	8	8	27	-
MENN	111	24	31	5	23	12	5	5	6	-
KVINNER	72	13	12	1	-	19	3	3	21	-
0107 BERGBY	51	9	13	-	3	-	8	2	16	-
MENN	32	5	11	-	3	-	6	2	5	-
KVINNER	19	4	2	-	-	-	2	-	11	-
UOPPGITT BOSTED	4	-	-	-	-	1	-	1	2	-

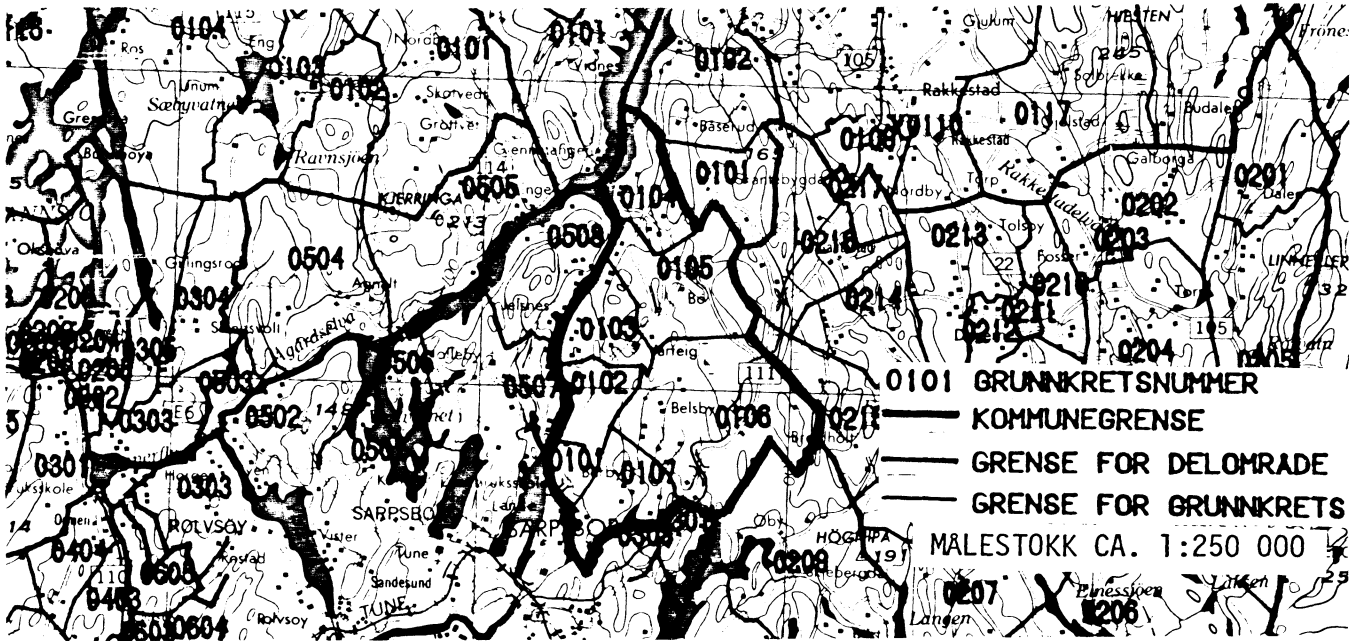
TABELL 24. TALLET PÅ PRIVATHUSHOLDNINGER MED UTVALGTE KJENNETEGN FOR BOLIGSTANDARD, OG DISPONERING AV PERSONBIL. BOLIGSTRØK/GRUNNKRETS. 1/11 1980

	ALLE	WC I BOLIGEN	WC UTENFOR BOLIGEN	ANNET AVTREDE	BAD I BOLIGEN	TELEFON I BOLIGEN	PIPE I BOLIGEN	BOLI- GEN BYGGET ETTER 1945	HUS- HOLD- NINGEN EIER BOLIGEN	KJØKKEN OG OVER I BOLIGEN	BIL DIS- PONERES AV HUS- HOLD- NINGEN
KOMMUNEN	639	514	12	83	527	407	582	453	477	568	488
TYPE BOLIGSTRØK											
TETTBYGDE STRØK	283	260	3	8	255	176	255	249	232	256	236
0011 SARPSBORG ...	209	200	2	1	197	145	185	201	179	193	180
0061 ISE	74	60	1	7	58	31	70	48	53	63	56
SPREDTBYGDE STRØK ..	354	252	9	75	270	229	326	202	244	311	250
UOPPGITT BOLIGSTRØK	2	2	-	-	2	2	1	2	1	1	2
GRUNNKRETS											
01 VARTEIG	637	512	12	83	525	405	581	451	476	567	486
0101 HASLE	215	204	2	3	202	151	191	203	182	199	184
0102 KULTORP	53	42	1	8	41	36	50	39	41	51	36
0103 BRUNSBY	83	67	3	8	67	53	71	51	46	69	56
0104 FURUHOLMEN ..	69	40	2	23	49	34	65	37	47	61	43
0105 BØE/BRENNE ..	54	35	-	16	42	38	51	32	41	47	44
0106 SIKKELAND ...	116	98	2	11	97	71	112	74	85	102	93
0107 BERGBY	47	26	2	14	27	22	41	15	34	38	30
UOPPGITT BOSTED	2	2	-	-	2	2	1	2	1	1	2

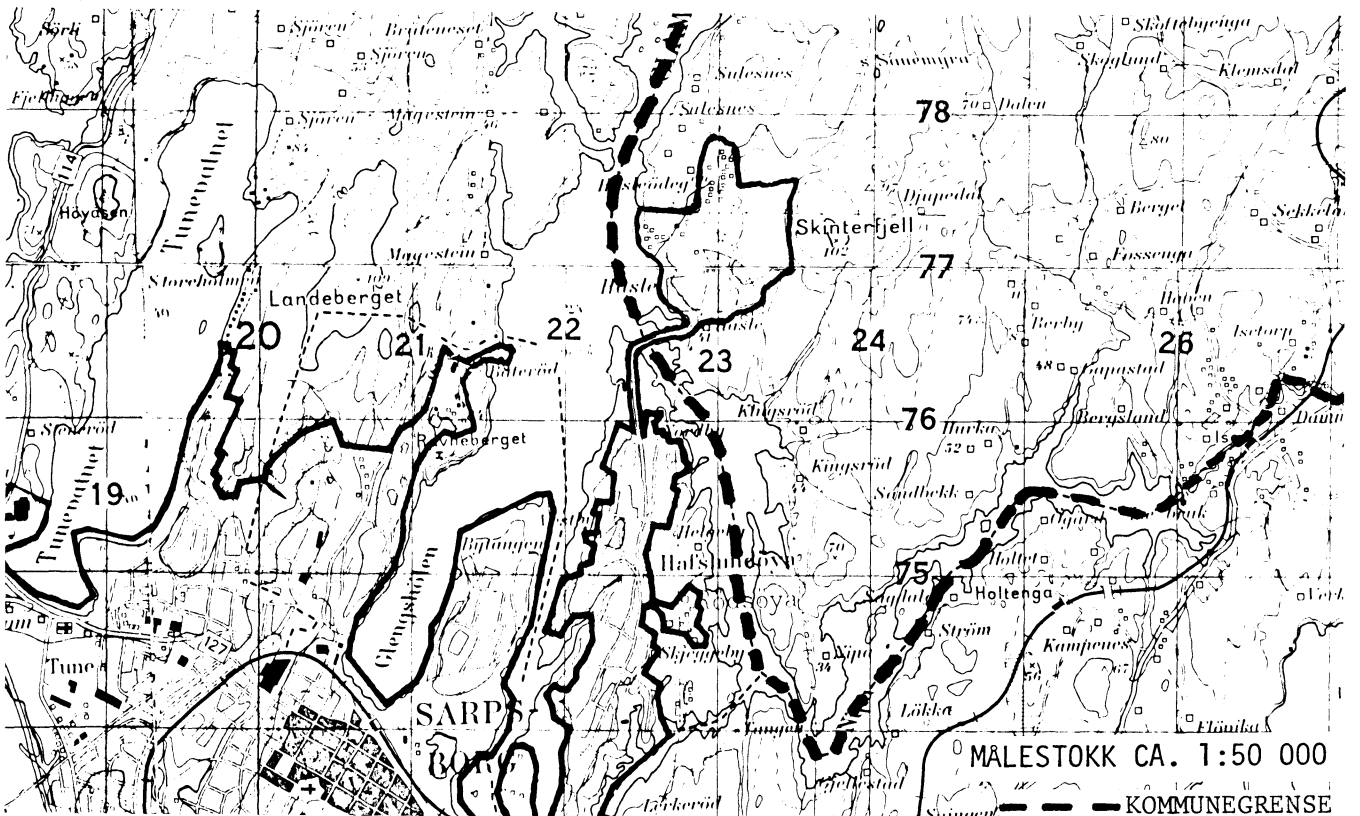
OVERSIKT SOM VISER HVILKEN KOMMUNE OG FOLKETELLINGSKRETS
GRUNNKRETSENE I 1980 TILHØRTE VED FOLKE- OG BOLIGTELLINGEN I 1970

GRUNNKRETS 1980	KOMM 1970	---FOLKETELLINGSKRETS 1970---	
		HEL KRETS	DEL AV KRETS
0101 HASLE	0114		1
0102 KULTORP	0114		1
0103 BRUNSBY	0114		1,3
0104 FURUHOLMEN	0114		2
0105 BØE/BRENNE	0114		1-2
0106 SIKKELAND	0114		3-4
0107 BERGBY	0114		3-4

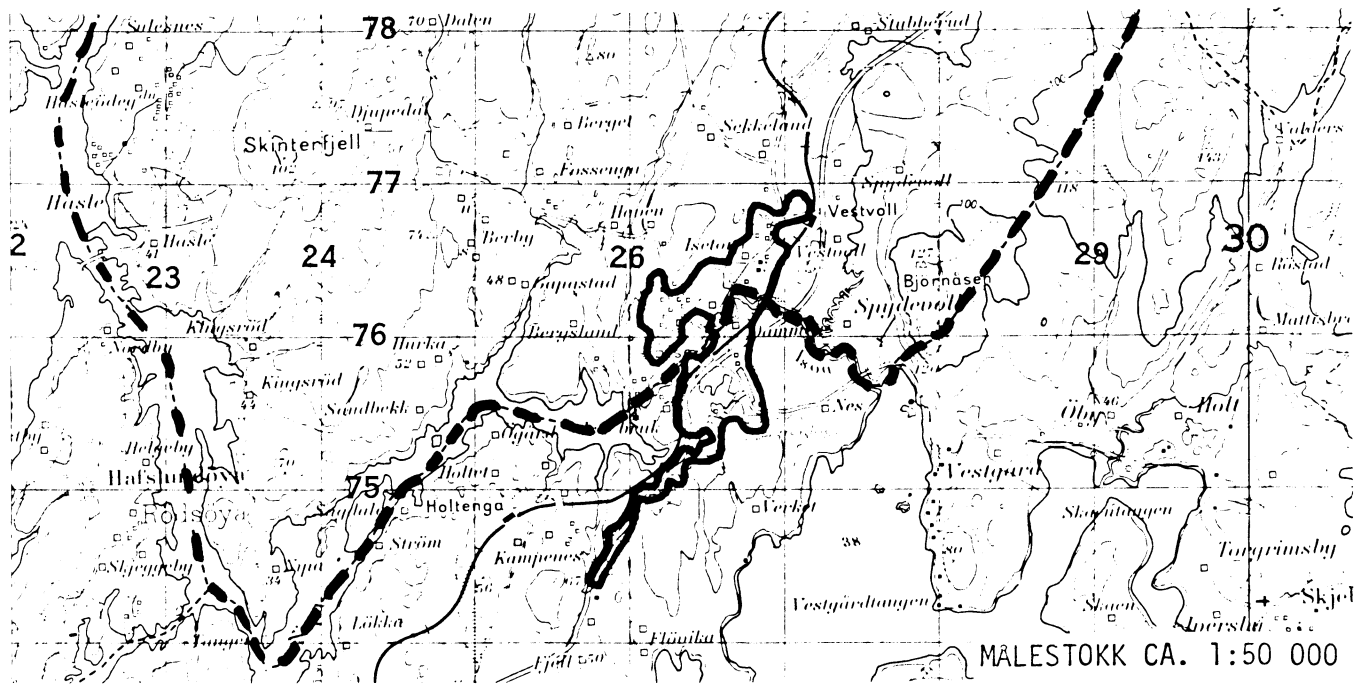
0114 VARTEIG



DEL AV SARPSBORG TETTSTED



DEL AV ISE TETTSTED



--- KOMMUNEGRENSE

Med samtykke fra Norges geografiske oppmåling er NGOs kartmateriale brukt som kartgrunnlag.

Personskjema

Folke- og bolig telling 1980

Undergitt
taushetsplikt

Statistisk
Sentralbyrå
Folke-
tellingskontoret

Send skjemaet tilbake i svarkonvolutten
som mottakeren av boligskjemaet
har fått.

Lovhjemmel:

Stortingsvedtak av 16. november 1978, med hjemmel i lov nr. 2 av 25. april 1907.

SETT KRYSS SLIK:

IKKE SLIK:

BRUK HELST
BLYANT ELLER
BLÅ/SVART
KULEPENN.

H

1. Hvem bor De sammen med i leiligheten? Rettledningen beskriver hva vi mener med en leilighet
Sett flere kryss hvis nødvendig

1 Ingen

4 Datter, sønn

2 Ektefelle

5 Mor, far

3 Forlovede eller annen person
jeg lever sammen med (uten
å ha inngått formelt ekteskap)

6 Søsken, svigert foreldre, barnebarn,
svoger, svigerinne, svigerbarn, tante,
onkel, nevø, niese, besteforeldre

7 Andre personer

2. Hvilket trossamfunn er De tilsluttet?

1 Den norske kirke
(statskirken)

2 Trossamfunn utenfor
Den norske kirke

3 Ikke tilsluttet
trossamfunn

3. Utenlandsk utdanning.

Dette spørsmålet besvares bare av dem som har tatt
 utdanning utenfor Norge

De som bodde i Norge i 1970 oppgir ikke utenlandsk
 utdanning tatt før 1970

Oppgi viktigste utdanning, i hvilket land den er full-
 ført, og hvor lang skolegang De har i utlandet.

Utdanning

Land

Samlet skolegang i utlandet i antall år

4. Hva var Deres viktigste kilde til livsopphold i året fra 1. nov. -79 til 31. okt. -80?
Sett bare ett kryss

1 Inntekt av eget arbeid, eller andre per-
soners (f.eks. ektefelles, foreldres) arbeid

2 Verneplikts /siviltjeneste

3 Pensjon, trygd 4 Stipend, lån, formue,
foderåd, leieinntekt eller
annen formuesinntekt

5. Utførte De inntektsgivende arbeid i minst 100 timer i året fra 1. nov. -79 til 31. okt. -80?
Som inntektsgivende arbeid regnes også
arbeid som et famillemedlem har utført i
familiebedrift (f.eks. butikk, gårdsbruk).

1 Ja

2 Nei

Se rettledningen

Spørsmål 6 - 15 gjelder inntektsgivende arbeid, og besvares bare av dem som har svart "Ja" på spørsmål 5.

6. Oppgi navn og adresse på det arbeidssted (bedrift) hvor De utførte inntektsgivende arbeid lengst tid i året fra 1. nov. -79 til 31. okt. -80. Med bedrift menes f.eks. fabrikk, butikk, gårdsbruk, kontor e.l. Se rettledningen

Navn

Adresse

Poststed

7. Beskriv virksomheten på dette arbeidsstedet så nøyaktig som mulig.
Skriv f.eks. jordbruk, produksjon av møbler, leiebiltransport, bokhandel, salg av biler e.l.

Virksomhet

8. Hvilket yrke (tittel) hadde De på dette arbeidsstedet?
Skriv f.eks. hjemmehjelp, rørlegger, sykepleier, damefrisør, rengjøringshjelp, platearbeider, reklamekonsulent e.l.

Yrke

9. På hvilken måte er/var De knyttet til arbeidsstedet De har oppgitt i spørsmål 6?

1 Som fast eller midlertidig ansatt

2 Som selvstendig (eier) 3 Som famillemedlem
uten fast lønn
i familiebedrift

10. Hvor mange timer inntektsgivende arbeid utførte De i året fra 1. nov. -79 til 31. okt. -80?
Ta med **alt** inntektsgivende arbeid De utførte i **hele** perioden

1 100 - 499
arbeidstimer

3 1000 - 1299
arbeidstimer

2 500 - 999
arbeidstimer

4 1300 arbeidstimer
eller flere

H

11. Hvor mange timer inntektsgivende arbeid utførte De i uken 25. - 31. okt.?

1 Ingen, arbeide ikke
denne uken

2 1 - 9
timer

4 20 - 29
timer

Arbeide De ikke denne
uken, skal De ikke fylle
ut resten av skjemaet

3 10 - 19
timer

5 30 timer
eller flere

12. Hvor møtte De på arbeid i uken 25. - 31. okt.?

1 Jeg møtte fast på samme
arbeidssted/adresse som
er oppgitt i spørsmål 6

2 Jeg møtte fast på annet sted

(Skriv navnet på kommunen)

3 Jeg møtte på
forskjellige steder
denne uken

Møtte De på forskjellige
steder denne uken, skal
De ikke fylle ut resten
av skjemaet

13. Hvor ofte reiste eller gikk De fra Deres hjemsted til arbeidsstedet i uken 25. - 31. okt.?
Se rettledningen

1 1 gang

3 4 ganger
eller flere

1 0 - 14 min

3 30 - 44 min

2 2 - 3 ganger 4 Var ikke på
hjemstedet
denne uken

2 15 - 29 min

4 45 min
eller mer

15. Hvilke transportmidler brukte De vanligvis fra Deres hjemsted til arbeidsstedet (en vei) i uken 25. - 31. okt.?
Sett flere kryss hvis nødvendig

1 Bil

3 Tog, trikk
T-bane

5 Brukte sykkel
Gikk i mer
enn 10 min

2 Buss

4 Båt

6 Annet

Boligskjema

Folke- og boligteiling 1980

Undergitt
taushetsplikt

Statistisk
Sentralbyrå
Folke-
tellingskontoret

Før hver leilighet skal det nyttes bare en svar-
konvolutt. Alle personskjemaene og det utfynte
boligskjemaet sendes samlet i svarkonvolutten.

Lovhjemmel

Storingsvedtak av 16. november 1978 med hjemmel i lov nr. 2 av 25. april 1907

SETT KRYSS SLIK:

IKKE SLIK:

BRUK HELST
BLYANT ELLER
BLÅ/SVART
KULEPENN.

H

1. Har andre som bor i leiligheten mottatt boligskjema? 1 Nei 2 Ja **Les teksten under midten på skjemaet før De fortsetter.**

2. Hvor mange rom på 6m² eller mer er det i leiligheten?
Ta ikke med kjøkken, bad og gang

1 rom 5 rom
 2 rom 6 rom
 3 rom 7 rom
 4 rom 8 rom eller flere

3. Hvor stor er leiligheten, målt i kvadratmeter?

1 Under 30m² 5 60-79m²
2 30-39m² 6 80-99m²
3 40-49m² 7 100-129m²
4 50-59m² 8 130m² eller mer

4. Hva slags eie-/leieforhold er det til leiligheten?
Sett bare ett kryss

1 Jeg/vi eier den gjennom borettslag, aksjeselskap e.l. 3 Jeg/vi leier den ved vanlig leiekontrakt
2 Jeg/vi eier den alene eller sammen med andre 4 Jeg/vi leier den gjennom arbeidsforhold (tjenestebolig)
5 Jeg/vi leier den for et bestemt avgrenset tidsrom
6 Jeg/vi leier den på andre vilkår enn de som er nevnt over

5. Hvor stort kjøkken er det i leiligheten?

1 Kjøkkenet er 6m² eller større
2 Kjøkkenet er mindre enn 6m² 3 Det er ikke kjøkken i leiligheten

6. Hva slags WC/do har de som bor i leiligheten adgang til?

1 Vannklosett utenfor leiligheten 3 Annet avtrede
2 Vannklosett i leiligheten

7. Hva er leilighetens viktigste oppvarmingskilde?

1 Sentralvarme (radiatorer e.l.) 3 Ovner for flytende brensel (olje, parafin e.l.)
2 Elektriske ovner, varmekabler e.l. 4 Ovner for fast brensel (ved, koks e.l.)

Spørsmål 8 - 15 nedenfor skal også besvares

Hvis det er mottatt ett boligskjema i leiligheten, fylles det ut og sendes tilbake i svarkonvolutten sammen med alle personskjemaene.

Hvis flere i leiligheten har mottatt boligskjema og svarkonvolutt, så gjør følgende:

1. Ta kontakt med den (de) andre som har mottatt boligskjema.
2. Fyll ut ett av boligskjemaene.
3. Send dette skjemaet sammen med de utfynte personskjemaene tilbake i samme svarkonvolutten.

8. Er det pipe i leiligheten? 9. Er det montert brenselovn eller peis i leiligheten? 10. Er det bad eller dusj i leiligheten? 11. Er det telefon i leiligheten? 12. Disponerer noen av dem som bor i leiligheten personbil?

1 Ja 2 Nei 1 Ja 2 Nei 1 Ja 2 Nei 1 Ja 2 Nei 1 Ja 2 Nei

H

13. Hva slags hus ligger leiligheten i? Se rettledningen

1 Våningshus i tilknytning til gårds drift (hovedbygning, kårbolig, forpakterbolig e.l.) 5 Annet boligbygg med mindre enn 3 etasjer
2 Frittliggende enebolig (enebolig med minst en halv meters avstand til nærmeste hus) 6 Blokk, leiegård eller annet boligbygg med 3 etasjer eller mer
3 Hus i kjede, rekkehus, terrassehus eller vertikalt delt tomannsbolig 7 Forretningsbygg, verkstedbygg e.l.
4 Horisontalt delt tomannsbolig 8 Hotell, pensjonat, aldershjem, barnehjem, sykehus, militærforlegning eller annet bygg for felleshusholdning

14. Når ble huset bygd?

1 1900 eller før 5 1946 - 1950
2 1901 - 1920 6 1951 - 1960
3 1921 - 1940 7 1961 - 1970
4 1941 - 1945 8 1971 - 1980

15. Hvor mange leiligheter er det i huset? Rettledningen beskriver hva vi mener med hus og leilighet

1 leilighet 2 leiligheter 3 leiligheter 4 leiligheter 5 leiligheter

Hvis det er 6 leiligheter eller flere, oppgi antallet her →