

KOMMUNEHEFTE



# FOLKE- OG BOLIGTELLING 1980

0727 **HEDRUM**

STATISTISK SENTRALBYRÅ  
KONGSVINGER



FOLKE- OG BOLIGTELLING  
1. NOVEMBER 1980

0727 HEDRUM

STATISTISK SENTRALBYRÅ  
KONGSVINGER 1982

ISBN 82-587-0139-8



## FORORD

Hovedformålet med Folke- og bolig telling 1980 var å gi et bilde av befolkningen og levekårene i det norske samfunnet ved å se opplysninger om alder, kjønn, yrke, arbeid, inntekt, utdanning, boforhold o.l. i sammenheng.

Et annet viktig formål var å gi statistikk for mindre geografiske områder, som kommuner og deler av kommuner. De statistiske kommuneheftene gir de første resultatene fra tellingen for å dekke dette formålet. Flere resultater for den enkelte kommune i form av et sett upubliserte tabeller (en "tabellpakke"), vil foreligge kort tid etter at heftene er utgitt. Tabellene vil bli levert som utskrift på papir eller micro-fiche, etter brukerens ønske.

Når kommuneheftene for alle kommuner i et fylke er publisert, vil det bli laget et sammendrag for hele fylket med tabeller som svarer til dem som finnes i kommuneheftene. Når hele landet er dekket med kommunehefter, vil det også bli laget et sammendrag for hele landet. Tilsvarende sammendrag for fylkene og hele landet vil bli laget av den "tabellpakke" som er nevnt foran.

Resultatene fra Folke- og bolig telling 1980 vil ellers bli gitt i tabellpublikasjoner som vil kaste lys over spesielle emner, bl.a. sysselsetting, boligforhold, familier og husholdninger. Resultatene vil også bli vist i kart og diagrammer. Bl.a. vil det bli laget bosettingskart tilsvarende de som ble laget i samband med Folke- og bolig telling 1970.

Statistisk Sentralbyrå, Oslo/Kongsvinger, 18. februar 1982

Arne Øien

---

Johan-Kristian Tønder



## INNHold

	Side
Tabellregister .....	7
Tekstdel	
1. Opplegg og gjennomføring .....	8
1.1. Omfang .....	8
1.2. Grunnlag for statistikken .....	8
1.3. Datainnsamling .....	8
2. Feilkilder .....	9
3. Begreper og kjennemerker .....	9
3.1. Personkjennemerker .....	9
3.2. Familie- og husholdningstype .....	14
3.3. Boligkjennemerker .....	15
3.4. Inndelingen i grunnkretser .....	17
4. Bruk av tabellene .....	17
5. Merknader til tabellene .....	18
Tabelldel .....	19
Vedlegg	
1. Grunnkretser i 1980 og tellingskretser i 1970. Endringer i kommuneinndelingen fra 1970 til 1980 .....	37
2. Kart over grunnkretsinnndelingen .....	39
3. Kart over tettsteder .....	43
4. Personskjema .....	45
5. Boligskjema .....	47

### Standardtegn i tabeller

- : Tall kan ikke offentliggjøres
- Null



## TABELLREGISTER

	Side
1. Folkemengden ved folketellingene 1801 - 1980 .....	19
2. Folkemengden etter kjønn, ekteskadelig status og alder. 1/11 1980 .....	19
3. Folkemengden etter trossamfunn/viktigste kilde til livsopphold, kjønn og alder. 1/11 1980 .....	19
4. Personer 16-66 år etter yrkesaktivitet, arbeidstid, kjønn og høyeste utdanning. 1/11-79 - 31/10-80 .....	20
5. Personer 16 år og over, etter yrkesaktivitet, arbeidstid, kjønn og alder. 1/11-79 - 31/10-80 .....	21
6. Yrkesaktive 16 år og over, etter alder og næring. 1/11-79 - 31/10-80 .....	21
7. Yrkesaktive 16 år og over, etter kjønn, arbeidstid og næring/yrkesfelt. 1/11-79 - 31/10-80 .....	22
8. Yrkesaktive 16 år og over i arbeid i uka 25/10 - 31/10 1980, etter kjønn, arbeidstid i uken og næring/yrkesfelt .....	23
9. Yrkesaktive 16 år og over med fast oppmøteplass på arbeid i uka 25/10 - 31/10 1980, etter tallet på arbeidsreiser, reisetid og yrkesfelt/oppmøteplass .....	24
10. Yrkesaktive 16 år og over med fast arbeidsreise i uka 25/10 - 31/10 1980, etter reise- måte, oppmøteplass, tallet på arbeidsreiser og reisetid .....	25
11. Boliger etter hustype og tallet på rom. Bosatte etter tallet på rom i boligen. 1/11 1980 .....	26
12. Boliger etter husets byggeår og hustype/eie-/leieform. Bosatte og rom, etter husets byggeår. 1/11 1980 .....	26
13. Boliger etter viktigste kilde til oppvarming og byggeår/installasjon av pipe. Bosatte etter boligens viktigste kilde til oppvarming. 1/11 1980 .....	27
14. Boliger etter sanitærutstyr og tallet på rom. Bosatte etter boligens sanitærutstyr. 1/11 1980 .....	27
15. Boliger, rom og bosatte, etter hustype. 1/11 1980 .....	28
16. Boliger etter eie-/leieform og areal. Bosatte etter eie-/leieforhold til boligen. 1/11 1980 .....	28
17. Boliger, bosatte og rom, etter bosatte pr. rom i boligen. 1/11 1980 .....	28
18. Boliger etter tallet på rom og tallet på bosatte. 1/11 1980 .....	29
19. Familier og personer, etter familietype, husholdningstype og tallet på familier i hus- holdningen/yrkesaktivitet i familien. 1/11 1980 .....	29
20. Familier og personer i privathusholdninger, etter familietype og eie-/leieforhold til boligen/tallet på rom i boligen. 1/11 1980 .....	30
21. Tallet på privathusholdninger med utvalgte kjennetegn for boligstandard, og disponering av personbil. Bosatte i slike husholdninger, etter alder. 1/11 1980 .....	30
22. Folkemengden etter alder, kjønn og type boligstrøk/grunnkrets. 1/11 1980 .....	31
23. Yrkesaktive 16 år og over, etter næring, kjønn og type boligstrøk/grunnkrets. 1/11 1980 ..	33
24. Tallet på privathusholdninger med utvalgte kjennetegn for boligstandard, og disponering av personbil. Boligstrøk/grunnkrets. 1/11 1980 .....	35



## 1. OPPLÈGG OG GJENNOMFØRING

### 1.1. Omfang

Folke- og bolig telling 1980 omfatter alle personer (også utenlandske statsborgere) som ifølge Forskrifter om føringen og ordningen av folkeregistrene fastsatt av Statistisk Sentralbyrå den 26. november 1979, var registrert bosatt i Norge på tellingstidspunktet den 1. november 1980.

Boligtellingen har med alle privatboliger (private leiligheter mv.) hvor minst én person var registrert bosatt den 1. november 1980.

Boliger som var ubebodd eller som var bebodd bare av midlertidig tilstedeværende (f.eks. ugifte personer som oppholdt seg utenom foreldrenes hjem på grunn av skolegang, studier), omfattes ikke av tellingen. Det er heller ikke innhentet opplysninger om boliger for forpleide i aldershjem, pleiehjem, barnehjem og andre fellesinstitusjoner.

Enheten hus omfattes ikke av tellingen denne gang. Det gis likevel enkelte opplysninger om det huset som boligen ligger i. I avsnitt 3 er det gjort nærmere rede for bostedsbegrepet (det sted en person skal regnes som bosatt) og boligbegrepet.

### 1.2. Grunnlag for statistikken

De fleste opplysninger i folke- og bolig tellingen bygger på oppgaver gitt direkte av oppgave-giverne på egne skjemaer.

Personskjema ble sendt til alle personer som hadde fylt 16 år eller fylte 16 år i løpet av 1980, (se vedlegg 4).

For personer under 16 år fikk Statistisk Sentralbyrå de nødvendige opplysninger fra folkeregisteret i den enkelte kommune.

Opplysningene om den enkelte privatbolig er gitt på eget boligskjema, (se vedlegg 5).

Oppgavene over befolkningens utdanningsbakgrunn er hentet fra utdanningsopplysningene gitt i folketellingen 1970 og "Arkivet for påbegynt og avsluttet utdanning" i Statistisk Sentralbyrå som inneholder alle utdanninger som en person har avsluttet i Norge i perioden 1970 - 1980. I tillegg kommer oppgaver over utenlandsk utdanning gitt i folketellingen 1980.

Oppgaver over alder, kjønn og andre demografiske kjennetegn er hentet fra Det sentrale personregister i Statistisk Sentralbyrå.

Nødvendige oppgaver over de vernepliktige og sivile tjenestepliktige er innhentet gjennom Forsvarets overkommando og Administrasjonen for sivile tjenestepliktige.

Folke- og bolig telling 1980 ble gjennomført med hjemmel i Statistikkloven av 25. april 1907 og Stortingsvedtak av 16. november 1978.

### 1.3. Datainnsamling

Ved folketellingen i 1980 ble skjemaene sendt i posten direkte til den enkelte person. Før utsendingen tok til, ble navn og adresse påført skjemaene. Det var Det sentrale personregister som dannet grunnlaget for denne påføringen.

Hver person fikk tilsendt sitt eget personskjema sammen med en rettleiding.

I tillegg fikk den eldste personen i familien et boligskjema. Med boligskjemaet fulgte også en svarkonvolutt.

Utfylte personskjema fra alle som bodde i boligen sammen med ett boligskjema ble sendt samlet tilbake i svarkonvolutten. Dersom det bodde flere familier i samme boligen, nyttet familiene samme svarkonvolutt og bare ett boligskjema ble utfylt. Innsamlingsmetoden gav derfor grunnlag for å danne bohusholdninger (se nedenfor) i folke- og bolig tellingen.

Den enkelte person er i tellingen regnet å ha sitt bosted i den bolig hvor vedkommende var registrert bosatt i folkeregisteret 1. november 1980. Innsamlingen av opplysningene viste at enkelte personer bodde i en annen bolig enn der de var registrert bosatt i folkeregisteret. Dette gjaldt bl.a. ugifte studenter og skoleelever som bodde på hybel og som sendte sitt personskjema i samme svarkonvolutt som hybelverten. Dette gjaldt også personer som hadde flyttet kort tid før 1. november 1980 og

som gav opp boligopplysninger på den nye adressen, mens flyttingen først ble registrert i folkeregistret etter 1. november 1980. I slike tilfelle ble personene likevel regnet som bosatt i den boligen/adressen de var registrert på i folkeregisteret 1. november 1980. I avsnitt 3 er det gjort rede for hvilket sted en person skal regnes som bosatt. I samme avsnitt er det også gjort rede for begrepet "bohusholdning".

De personer som ikke hadde svart på folketellings skjemaene til rett tid, fikk tilsendt en adressert purring.

De som ikke svarte på den adresserte purringen, ble oppsøkt av tellere som krevde inn oppgavene.

## 2. FEILKILDER

Under gjennomføring og bearbeiding av en statistisk telling vil det alltid kunne oppstå ulike feil som kan gi utslag i tellingsresultatene.

De fleste feilene oppstår vanligvis under oppgaveinnhenting og kommer av uriktige svar eller mangelfullt utfylte skjemaer.

Feil som oppstår under bearbeidingen er først og fremst knyttet til koding av opplysninger, i vårt tilfelle spesielt opplysningene om næring og yrke.

For å få et grunnlag til å vurdere hvor omfattende feilene er, ble det gjennomført en kvalitetskontrollundersøkelse i samband med tellingen.

Resultatene fra denne undersøkelsen blir publisert i serien Statistiske analyser. Resultatene er ventet å foreligge i løpet av 1982 og vil ta for seg sentrale kjennetegn fra boligdelen av tellingen, og kjennetegn for sysselsetting og arbeidsmarked.

## 3. BEGREPER OG KJENNERKER

### 3.1. Personkjennemerker

Når ikke annet er nevnt, refererer personopplysningene seg til 1. november 1980.

#### Bosted

Den enkelte person er i tellingen regnet å ha sitt bosted i den kommune og i den bolig hvor vedkommende var registrert som bosatt i folkeregisteret den 1. november 1980. Hovedregelen er at en person skal registreres som bosatt der vedkommende regelmessig tar sin døgnhvile.

De viktigste registreringsreglene er ellers:

Bostedsforhold	Skal registreres som bosatt i
Gift person som pga. arbeid, studier, avtjening av verneplikt e.l. oppholder seg utenom ektefellenes felles bolig	Ektefellenes felles bolig
Ugift person som pga. studier, skolegang eller avtjening av verneplikt oppholder seg utenom foreldrenes/forsørgers bolig	Foreldrenes/forsørgers bolig
Ugift person med eget arbeid og som vanligvis ikke bor hos foreldre/forsørger	Boligen der personen vanligvis bor
Person som pga. ferie, besøk hos kjente, forretningsreise e.l. er fraværende fra boligen der vedkommende vanligvis bor	Boligen der personen vanligvis bor
Person som er forpleid i barnehjem, aldershjem, pleiehjem eller er satt bort i privat pleie	Barnehjemmet, aldershjemmet, pleiehjemmet eller boligen hvor personen er i pleie
Person som er innlagt på sykehus eller anbrakt på arbeidsskole, arbeidsanstalt eller i fengsel	Boligen der personen var bosatt før innleggelsen eller anbringelsen

Personer som ikke kan henføres til en bestemt bolig, er regnet til gruppen "Uten fast bopel". Personer uten fast bopel er som regel registrert som bosatt i den kommunen hvor de sist hadde fast bosted.

I det følgende er begrepet "Bosatt" brukt i samme betydning som begrepet "Registrert bosatt".

Det er ikke innhentet opplysninger om midlertidig bosted. Det kan derfor ikke gis oppgaver over den tilstedeværende befolkning.

Opplysningene fra Folke- og bolig telling 1980 er ikke brukt til å justere opplysningene i folkeregistrene.

#### Alder

I fordelingen etter alder er den enkelte person gruppert etter alder pr. 31. desember 1980 (Alder = 1980 - fødselsår).

#### Ekteskapelig status

Det er brukt fire hovedgrupperinger etter ekteskapelig status, nemlig ugifte, gifte, skilte og enker/enkemenn.

#### Samboende

Med samboende menes personer som lever sammen (i ekteskapsliknende forhold) uten å ha inngått formelt ekteskap.

I gruppen samboende er regnet bare de personer som er registrert bosatt på samme adresse i folkeregisteret 1. november 1980.

#### Trossamfunn

Det er brukt tre grupperinger etter trossamfunn, nemlig "Den norske kirke", "Trossamfunn utenfor den norske kirke" og "Ikke tilsluttet trossamfunn".

Personer under 16 år er som regel gruppert sammen med sine foreldre. I de tilfelle foreldrene ikke tilhører samme gruppe, er imidlertid barna ført til gruppen for uoppgitt.

#### Utdanning

Oppgavene over utdanning omfatter enkeltutdanninger på hel- eller deltid av minst 5 måneders normal varighet.

For personer med flere enkeltutdanninger, er den utdanning som har lengst samlet varighet (normal varighet av enkeltutdanningen tillagt varigheten av den forutdanning som kreves) regnet som høyeste utdanning. Av utdanninger med lik samlet varighet, er den som antas å være av størst yrkesmessig betydning, oppfattet som personenes høyeste utdanning. Utdanningsgrupperingen er foretatt etter 1973-utgaven av Standard for utdanningsgruppering i offentlig norsk statistikk (Statistisk Sentralbyrås Håndbøker nr. 28).

Standarden er bygd opp som et pyramidisk klassifikasjonssystem.

Enkeltutdanningene er først ordnet i grove grupper som i standarden kalles utdanningsnivåer. Innenfor hvert nivå er det først foretatt en sortering etter fagfelt, dernest en finere sortering i faggrupper.

Inndelingen i nivåer eller hovedgrupper er foretatt på denne måte:

0. Ingen utdanning og utdanning på førskolenivå (utdanning for 6-åringer og mindre barn)
1. Utdanning på barneskolenivå (1 - 6 år, førskoleutdanning ikke medregnet)
2. Utdanning på ungdomsskolenivå (7 - 9 år)
3. Utdanning på gymnasnivå I (10 år)
4. Utdanning på gymnasnivå II (11 - 12 år)
5. Utdanning på universitets- og høgskolenivå I (13 - 14 år)
6. Utdanning på universitets- og høgskolenivå II (15 - 16 år)
7. Utdanning på universitets- og høgskolenivå III (17 - 18 år)
8. Utdanning på forskernivå (over 18 år)
9. Uoppgitt utdanning.

I tabellene over personenes høyeste utdanning fra folketellingen er gruppene 0 og 9 slått sammen til en gruppe.

Fagfelt er i standarden spesifisert slik:

1. Allment fagfelt
2. Humaniora og estetikk
3. Undervisning
4. Administrasjon, økonomi, samfunnsvitenskap og jus
5. Industri, håndverk, naturvitenskap og teknikk
6. Samferdsel
7. Helsevesen
8. Jordbruk, skogbruk og fiske
9. Tjenesteyting og forsvar.

I tabellene fra folketellingen er bare de viktigste fagfeltene under de forskjellige nivå- eller hovedgruppene spesifisert. De andre fagfelt er slått sammen til en gruppe.

I folketellingen 1970 ble det foretatt en tre-deling av standardens gymnasnivå etter utdanningsvarighet på henholdsvis 10 år, 11 år og 12 år.

I folketellingen 1980 følger inndelingen standardens gruppering, nemlig en gruppering på henholdsvis 10 år og 11-12 år.

Fagutdanninger avsluttet før 1972/73 og som ikke bygger på examen artium, kodes i tellingen 1980 med 8 års allmennutdanning som grunnlag. Fagutdanninger avlagt etter 1972/73 kodes med 9 år som grunnlag.

#### Viktigste kilde til livsopphold

Personer 16 år og over er gruppert etter den kilde til livsopphold som var viktigst de siste 12 månedene før tellingstidspunktet, dvs. fra 1. november 1979 fram til 1. november 1980. For personer under 16 år bosatt i privathusholdninger er inntekt fra andre personer alltid regnet som viktigste kilde til livsopphold.

For personer under 16 år bosatt i felleleshusholdninger er pensjon, trygd regnet som viktigste kilde til livsopphold.

Med "inntekt av eget arbeid" er ment inntekt av egen yrkesaktivitet.

"Pensjon, trygd" omfatter syketrygd, arbeidsløshetstrygd, forsørgertrygd, uføretrygd, alderstrygd, yrkesskadetrygd, krigspensjon, bedriftspensjon o.l.

Som "stipend, lån, formue, føderåd, leieinntekt eller annen formuesinntekt" regnes også utbetalinger i forbindelse med livsforsikring eller individuell pensjonsforsikring. Underhold fra andre enn privatpersoner (f.eks. stønader fra det offentlige, institusjoner eller bedrifter), unntatt pensjon og trygd regnes også med her.

Personer som har andre personers inntekt som viktigste kilde til livsopphold er gruppert under "inntekt av eget arbeid eller andre personers arbeid/inntekt". Dette gjelder uansett om inntekten kommer fra arbeid, pensjon, trygd eller stipend, lån mv.

#### Yrkesaktivitet

I Folke- og bolig telling 1980 er det innhentet oppgaver om yrkesaktiviteten både for de siste 12 månedene før tellingstidspunktet og den siste uka før tellingstidspunktet.

Som yrkesaktivitet er regnet alt arbeid som blir utført mot betaling i form av lønn, inntekt av egen bedrift, provisjon, honorarer o.l. Arbeid som familiemedlem uten fast lønn i familiebedrift (f.eks. gårdsbruk, butikk) og verneplikts-/siviltjeneste er også regnet som yrkesaktivitet.

Som yrkesaktive de siste 12 månedene er regnet personer 16 år og over som utførte yrkesaktivitet av minst 100 timers varighet i denne perioden.

Som yrkesaktive den siste uka før tellingstidspunktet er regnet personer 16 år og over som utførte yrkesaktivitet av minst 1 times varighet i denne uka. Personer som var midlertidig borte fra arbeidet hele uka på grunn av sykdom, permisjon, ferie e.l. er ikke regnet med blant de yrkesaktive.

### Arbeidstid

Det er innhentet oppgaver over arbeidstida både for de siste 12 månedene før tellingstidspunktet og den siste uka før tellingstidspunktet.

Arbeidstida omfatter all tid som er medgått til yrkesaktivitet. Arbeidstid som har gått med til forberedelse i tillegg til ordinær arbeidstid, er også regnet med (f.eks. forberedelser i tillegg til ordinær undervisningstid for lærere). Tid som er brukt til skolearbeid, studier og husarbeid for egen familie, er ikke regnet med.

Fravær på grunn av sykdom, permisjon, ferie e.l. er heller ikke regnet med i arbeidstida.

### Generelt om grupperingen etter næring, yrke og yrkesstatus

Personer 16 år og over med yrkesaktivitet er gruppert på næring etter arten av virksomheten til den bedrift der den enkelte arbeide hele tiden eller lengst tid de siste 12 månedene før tellingstidspunktet. Disse personene er videre gruppert på det yrke og den yrkesstatus som de hadde hele tiden eller lengst tid i denne bedriften i 12-månedersperioden.

Personer 16 år og over med yrkesaktivitet siste uka før tellingstidspunktet er gruppert etter den næring og det yrke vedkommende oppgav å ha hatt i den bedriften som den enkelte arbeide hele tiden eller lengst tid de siste 12 månedene før tellingstidspunktet. Det er således ikke innhentet særskilte oppgaver om de yrkesaktives næring og yrke for den siste uka før tellingstidspunktet.

### Næring

Næringsgrupperingen er foretatt etter 1978-utgaven av Standard for næringsgruppering i offentlig norsk statistikk (Statistisk Sentralbyrå's Håndbøker nr. 9).

Denne standarden er i samsvar med International Standard Industrial Classification of All Economic Activities (ISIC).

I standarden er grupperingssystemet utformet som et femsifret pyramidisk system hvor hvert siffer angir et grupperingsnivå. De fem nivåene er gitt følgende betegnelser:

Næring	1-sifret kode
Næringsområde	2-sifret kode
Næringshovedgruppe	3-sifret kode
Næringsgruppe	4-sifret kode
Næringsundergruppe	5-sifret kode

Næringene på 1-sifret nivå har følgende 9 inndelinger:

1. Jordbruk, skogbruk, fiske og fangst
2. Bergverksdrift
3. Industri
4. Kraft- og vannforsyning
5. Bygge- og anleggsvirksomhet
6. Varehandel, hotell- og restaurantvirksomhet
7. Transport, lagring, post og telekommunikasjoner
8. Bank- og finansieringsvirksomhet, forsikringsvirksomhet, eiendomsdrift og forretningsmessig tjenesteyting
9. Offentlig, sosial og privat tjenesteyting.

En oversikt over den videre inndeling i næringsområder mv. finnes i Standard for næringsgruppering.

Næringsgrupperingen i 1980-tellingen er ikke direkte sammenliknbar med næringsgrupperingen i 1970-tellingen. Årsaken til dette er overgangen til ny standard for næringsgruppering i 1972. I folketellingen 1970 ble næringsgrupperingen foretatt etter 1960-utgaven av Standard for næringsgruppering.

Tabeller med sammenliknbare tall mellom tellingene i 1970 og 1980 vil bli publisert en tid etter kommuneheftene i de såkalte "tabellpakkene". Næringsoppgaver med resultater fra 1970-tellingen gruppert etter 1978-utgaven av Standard for næringsgruppering, vil da bli gitt. I folketellingen 1980 gis det næringsoppgaver ned på næringsgruppe (3-sifret kode).

Yrke

Yrkesgrupperingen er foretatt etter Standard for yrkesgruppering i offentlig norsk statistikk (utgitt av Arbeidsdirektoratet i 1965). Standarden følger i prinsippet 1958-utgaven av International Standard Classification of Occupations (ISCO).

Standarden er bygd opp slik at nær beslektede yrker er ført sammen til såkalte yrkesgrupper, som igjen danner yrkesområder. Disse yrkesområdene er ført sammen til yrkesfelt.

Hvert yrke i klassifiseringen er betegnet med 5-sifret kodenummer:

første siffer angir yrkesfeltet  
 første og annet siffer angir yrkesområde  
 første - tredje siffer angir yrkesgruppe  
 første - femte siffer angir yrke.

Til folketellingen 1980 har Statistisk Sentralbyrå ført nye yrker inn i denne standarden. Den inndelingen i yrkesgrupper som er brukt i 1965-utgaven, er stort sett brukt også her. Videre er en del yrkesgrupper slått sammen og noen er splittet i flere grupper. En ny 3-siffergruppe er tatt med for olje- og gassarbeid. Dessuten er ledende tjenestemenn i kommunal- og fylkeskommunal administrasjon og forvaltning skilt ut som ny gruppe.

Gruppene "Lærere" og "Faglærere i praktiske yrker" er slått sammen til en gruppe.

Opgaver over yrke er i tellingen gitt med på yrkesgruppe (3-sifret kode).

Yrkesstatus

I tellingen er det brukt følgende tre grupperinger etter yrkesstatus:

1. Fast eller midlertidig ansatt
2. Selvstendig
3. Familiemedlem uten fast lønn i familiebedrift.

Personer (også medeiere) som arbeidde i firmaer organisert som aksjeselskap, andelslag eller annen selskapsform med begrenset ansvar, er alltid regnet som ansatte.

En person er regnet som selvstendig dersom vedkommende drev virksomhet alene for egen regning eller sammen med andre med ubegrenset ansvar (f.eks. i ansvarlig selskap).

Gruppen "Familiemedlem uten fast lønn i familiebedrift" omfatter personer som arbeidte i familievirksomhet uten fast avtalt lønn og som verken var eier eller medeier i virksomheten. Et familiemedlem uten fast lønn kan imidlertid ha vederlag for arbeidet i form av kost og losji, andel av overskott e.l.

I de tilfelle hvor ektefeller arbeidde i felles virksomhet (f.eks. gårdsbruk) som ikke var organisert som aksjeselskap e.l., er den ene ektefellen regnet som selvstendig og den andre som familiemedlem uten fast lønn i familiebedrift, med mindre begge ektefellene var registrert som eiere av virksomheten.

Generelt om oppmøteplass, reisehyppighet, reisetid og transportmåte

Kjennemerkene gjelder personer 16 år og over med yrkesaktivitet i siste uka før tellingstidspunktet.

Reisehyppighet, reisetid og transportmåte gjelder yrkesaktive personer med fast oppmøteplass (se oppmøteplass).

Reisetid og transportmåte gjelder yrkesaktive personer med fast arbeidsreise (se reisehyppighet).

Oppmøteplass

Med oppmøteplass forstår en det stedet hvor vedkommende møtte fram ved arbeidshagens start.

Personer 16 år og over med yrkesaktivitet siste uka før tellingstidspunktet er gruppert etter kommunen den faste oppmøteplassen lå i (rute 1 og 2 i personskjemaet).

Personer som i denne uka møtte på ulike arbeidssteder, var til sjøs e.l., er ikke regnet å ha fast oppmøteplass (rute 3 i personskjemaet).

Reisehyppighet

Med reisehyppighet forstås en det antall ganger vedkommende reiste fra hjemsted til arbeidssted den siste uka før tellingstidspunktet.

Hjemsted er alltid regnet som den boligadresse vedkommende er registrert bosatt på i folkeregisteret. For personer som bodde midlertidig på f.eks. hybel eller brakke i denne uka, er reisen mellom hybel, brakke og arbeidssted ikke medregnet.

For personer som var registrert bosatt på arbeidsstedet er det regnet hvor mange dager vedkommende var på arbeid siste uka før tellingstidspunktet.

Med "fast arbeidsreise" menes personer med fast oppmøteplass og som reiste minst en gang fra hjemsted til arbeidssted i uka før tellingstidspunktet.

Reisetid

Reisetid er reisetiden fra hjemsted (registrert boligadresse) til arbeidssted. Reisetiden er regnet én vei. I reisetiden er gangtid og ventetid under reisen tatt med. Det samme gjelder faste gjøremål som f.eks. å bringe barn til barnehage, dagmamma e.l. Tilfeldige gjøremål og forsinkelser er ikke regnet med.

For pendlere som bodde midlertidig på f.eks. hybel, brakke e.l., er reisetiden regnet fra hjemstedet og fram til arbeidsstedet.

Transportmåte

Med transportmåte forstås de transportmidler vedkommende til vanlig nyttet én vei fra hjemsted til arbeidssted siste uka før tellingstidspunktet.

For personer som ikke reiste på samme måte hver dag, er det regnet med den reisemåten vedkommende nyttet flest dager.

3.2. Familie og husholdningstype

Grupperingene på familie og husholdningstype refererer seg til tellingstidspunktet den 1. november 1980.

Familie

Til én og samme familie er regnet:

1. Ektepar og eventuelle ugifte barn registrert bosatt i samme privatbolig, aldershjem, pleiehjem, e.l.
2. Far/mor med ugifte barn registrert bosatt i samme privatbolig, aldershjem, pleiehjem, pensjonat, hotell e.l.
3. Hver enkelt person som ikke hører inn under noen av de to gruppene som er spesifisert ovenfor (bl.a. personer uten fast bopel). Disse personene danner således hver for seg egen familie (familie med én person).

I familier med ektepar er også tatt med eventuelle ugifte barn av bare den ene ektefellen og ugifte adoptivbarn og stebarn, men ikke fosterbarn.

Av reglene som er nevnt foran går det fram at personer (f.eks. ektefeller) som ikke var registrert bosatt i samme privatbolig, aldershjem, pleiehjem, e.l., aldri er gruppert under samme familie. Videre går det fram at gifte, separerte, skilte, enker og enkemenn ikke i noen tilfelle er regnet til samme familie som foreldrene. Når f.eks. et ektepar bor sammen med en skilt datter, danner ektefellene egen familie og datteren egen familie. Ellers kan nevnes at ugifte søsken som har felles bolig, der ingen av foreldrene er bosatt, hver for seg er regnet som særskilt familie.

Husholdningstype

Det er skilt mellom to husholdningstyper, nemlig privathusholdning og felleshusholdning.

Gruppen "Privathusholdning" omfatter personer som var registrert som bosatt i privat bolig. Denne husholdningstypen er videre splittet opp etter tallet på familier i husholdningen. Som husholdningsenhet er her regnet bolighusholdning. Denne omfatter alle bosatte i samme bolig. Av dette følger at antall privathusholdninger er det samme som antall boliger i tellingen.

Til felleleshusholdning er regnet forpleide som var registrert bosatt i aldershjem, barnehjem, pleiehjem e.l.

Betjeningspersonale bosatt ved felleleshusholdninger er alltid gruppert under privathusholdning. Det samme gjelder militært personell som var bosatt i militærforlegning.

### 3.3. Boligkjennemerker

Boligkjennemerkene refererer seg til den boligen der den enkelte var registrert bosatt 1. november 1980.

#### Bolig (leilighet mv.)

Med leilighet menes f.eks. rekkehusleilighet, leilighet i tomannsbolig, leilighet i leiegård, blokkleilighet, hybelleilighet og hybel med egen inngang. Enebolig regnes også som leilighet.

Hybler uten egen inngang er som hovedregel ikke regnet som egen leilighet.

I hybelbygg er imidlertid hver enkelt hybel alltid regnet som leilighet. Dette gjelder også når flere hybler har felles gang, hall, bad og/eller kjøkken.

Videre er hybler for sykepleiere, legeboliger og rom som disponeres av privathusholdninger i sykehus, militærforlegninger eller felleleshusholdninger, alltid regnet som egne leiligheter.

Til en bolig er som hovedregel regnet rom som er bygd (eller ombygd) til bruk for én eller flere personer med fellesskap i kost og losji, og hvor det er adkomst til rommene (rommet) uten at en må gå gjennom en annen bolig.

En bolig vil derfor som regel falle sammen med begrepet leilighet.

I enkelte tilfelle vil en bolig omfatte mer enn én leilighet. Dersom f.eks. ugifte barn bor i egen leilighet (hybel med egen inngang e.l.), men på samme adresse som foreldrene, er som hovedregel barna regnet å høre til samme bolig som foreldrene. I dette tilfelle utgjøres boligen av leiligheten som foreldrene bor i og leiligheten barna bor i. Bare dersom barna er registrert som egen familie i folkeregisteret, er leilighetene regnet som særskilte boliger.

Hybler uten egen inngang som ikke ligger i hybelbygg, institusjon e.l. og som bebos av personer som er registrert i folkeregisteret på vedkommende adresse, er alltid regnet til samme bolig som hovedleiligheten.

Med privatbolig er ment boliger som ikke er bebodd av forpleide i aldershjem, barnehjem og andre felleleshusholdninger. Boliger for ansatte (f.eks. sykepleiere) ved institusjoner er således regnet som privatboliger. Det samme gjelder boliger for befal mv. i militærforlegninger.

Det er ikke innhentet oppgaver for boliger som ikke er privatboliger.

I tabellene er "privatboligene" for enkelthets skyld kalt "boliger".

#### Rom

Opgavene over tall på rom refererer seg til boliger som er med i tellingen, og omfatter beboelsesrom på 6 m<sup>2</sup> eller mer, og som kan nyttes året rundt. Kjøkken, bad, entré, hall, alkove, hems, trimrom, vaskerom og rom som bare nyttes til næringsvirksomhet (f.eks. kontor) er ikke med.

I 1980-tellingen er det ikke innhentet spesifiserte oppgaver over antall rom i boliger med "mer enn 8 rom", slik som det ble gjort i tellingen i 1970.

I oppgavene for "rom i alt" er tallene for antall rom i boliger med mer enn 8 rom derfor beregnet. For hver enkelt kommune er det laget gjennomsnittstall fra 1970-tellingen, (dvs. gjennomsnittlig antall rom i boliger med mer enn 8 rom). Dette gjennomsnittstallet er brukt for å fastlegge antall rom for boliger med mer enn 8 rom i 1980-tellingen.



Areal

Med boligens areal er ment nettoareal. I tillegg til beboelsesrom på 6 m<sup>2</sup> eller mer er også tatt med kjøkken, bad, entré, hall o.l.

Rom som er felles for to eller flere boliger, f.eks. felles gang, hall, bad e.l., er ikke regnet med i arealet.

Eie-/leieform

Som eiere er også regnet personer som eier aksje eller andel som gir boret.

Med "vanlig leiekontrakt" menes at vedkommende leier en bolig av en eier etter de regler og avtaler som følger av husleieloven. Vanlig leieforhold uten skriftlig kontrakt er også regnet med her.

Kjøkken

Med kjøkken menes i tellingen en del av boligen som er avgrenset fra andre deler av den, og hvor det er installert utstyr til matlaging for beboerne. Kjøkkenet kan være et eget rom, men trenger ikke være det.

Dersom flere boliger har felles kjøkken, f.eks. hybler i et hybelbygg, er alle boligene regnet å være uten kjøkken.

I størrelsen på kjøkkenet er også medregnet gulvplass til benker, skap o.l.

Viktigste kilde til oppvarming

Dersom to eller flere kilder er like viktige for boligens oppvarming, er begge (alle) disse regnet med.

Husholdningen disponerer bil

Med å disponere bil menes i tellingen å eie/leie bil eller å ha mulighet til privat bruk av f.eks. firmabil.

Stasjonsvogn og varevogn er regnet som personbil bare dersom den brukes også til privatkjøring.

Hustype

Som hus er som hovedregel regnet bygninger som fra kjeller til loft er atskilt fra andre bygninger.

Hver enkelt blokk er derimot regnet som ett hus, selv om det fra kjeller til loft er skillevegg(er) uten gjennomgang i blokken.

I rekkehus er hele rekken av boliger regnet som ett hus.

Som frittliggende enebolig er regnet enebolig med minst en halv meters avstand til nærmeste hus.

Som hustype "enebolig" er også regnet frittliggende eneboliger som inneholder en hybelleilighet, og/eller der ett eller flere rom er brukt som hybel.

Rekkehus er hus med leiligheter som har minst én vegg eller en del av en vegg felles med en annen leilighet. Hus i kjede er hus som er forbundet med et annet hus med garasje, carport, svalgang o.l. Terrassehus er hus med leiligheter som er bygd sammen i en bakkeskråning, og der flere av leilighetene har hele eller deler av taket til leiligheten under som terrasse.

Horisontalt delt tomannsbolig er hus med to vanlige leiligheter (som kan ha ulik størrelse) og hvor den ene leiligheten ligger i en etasje over den annen.

Annet boligbygg med mindre enn 3 etasjer omfatter også eneboliger med mindre enn en halv meters avstand mellom husene.

Gruppen "forretningsbygg mv." omfatter hus hvor halvparten eller mindre av golvarealet nyttes til privatbolig.

Som bygg for felleleshusholdning er regnet hus hvor det for bosatte og/eller midlertidig tilstedeværende er organisert felleleshusholdning.

Opgaver over tall på boliger, rom og bosatte i bygg for felleleshusholdning omfatter bare privatboliger, rom og bosatte i disse boligene.

Byggeår

Med byggeår menes det året da minst halvparten av boligene i huset var ferdig til innflytting. Hus som er ombygd, er gruppert etter opprinnelig byggeår.

Gjennomsnittstall

Bosatte pr. bolig er lik tallet på bosatte i privatboliger dividert med tallet på privatboliger.

Rom pr. bolig er lik tallet på rom (kjøkken ikke medregnet) i privatboliger dividert med tallet på disse boligene.

Bosatte pr. rom er lik tallet på bosatte i privatboliger dividert med tallet på rom (kjøkken er ikke medregnet) i privatboliger.

3.4. Inndelingen i grunnkretser

Grunnkretsinnndelingen til bruk i folketellingen er foretatt av Byrået i samarbeid med kommunene og brukere av statistikk på regionalt nivå.

Følgende kriterier er lagt til grunn for utarbeidingen av grunnkretsene:

1. Utgangspunktet for grunnkretsinnndelingen er som regel inndelingen i folketellingskretser i 1970. Dersom inndelingen fra 1970 er endret, er det lagt vekt på at grupper av grunnkretser kan sammenliknes med en eller flere tidligere folketellingskretser.
2. Grunnkretsene er utformet slik at de kan være stabile over en rimelig tidsperiode.
3. Grunnkretsene skal bestå av et sammenhengende geografisk område.
4. Grunnkretsene bør være mest mulig ensartet når det gjelder natur- og næringsgrunnlag, kommunikasjonsforhold og bygningsmessig struktur.
5. Folketall og areal bør ikke variere for sterkt. Folketallet kan variere fra under 100 i sterkt spredtbygde strøk til over 1 000 i de tette utbygde byområdene.

Fordi grunnkretsinnndelingen skal være mest mulig stabil, er den ikke knyttet sammen med en avgrensning av tettbygde strøk, da disse grensene stadig må endres.

Tettstedsavgrensningen er ført videre uavhengig av grunnkretsinnndelingen. Retningslinjene for tettstedsavgrensningen følger i store trekk den som ble praktisert i 1960 og 1970. Hovedkriteriet ved avgrensningen av tettsted er at avstanden mellom husene i en husklynge ikke skal være over 50 meter, men det er tillatt skjønsmessige avvik for områder som ikke kan eller skal bebygges som f.eks. lagerplasser, idrettsanlegg, parker o.l. Området må ha minst 200 bosatte på tellingstidspunktet.

Det er ikke stilt noe krav om at grensene for grunnkretsene skal falle sammen med grensene for kirkesogn, skole- eller valgkretser.

Oppgaver over grunnkretser grupperes også til delområder (bydeler/bygdela). Disse delområdene består vanligvis av 1 000-3 000 personer i spredtbygde strøk og 3 000-5 000 personer i tettbygde strøk. Et delområde kan f.eks. være et område som sogner til et lokalt sentrum i en kommune.

En oversikt som viser forholdet mellom grunnkretser i 1980 og tellingskretser i 1970, er vist i vedlegg 1.

Kart som viser omfanget av grunnkretsene og tettstedsavgrensningene som det blir gitt resultater for i dette heftet, er vist i vedleggene 2 og 3.

For en nærmere orientering om grunnkretsene mv. vises til heftene "Grunnkretser og tettsteder. Dokumentasjon 1980".

4. BRUK AV TABELLENE

Dette heftet inneholder tabeller for den enkelte kommune. Tabellene i kommuneheftene er inndelt i seks hovedgrupper.

Tabellene 1-3 gir resultater for enkelte demografiske kjennetegn.

Tabellene 4-10 gir hovedresultater for utdanning, yrke, næring, arbeidstid mv. Tabellene 4-7 refererer seg til de siste 12 månedene før tellingstidspunktet. Tabellene 8-10 gir oppgaver for kjennemerker som knytter seg til siste uka før tellingstidspunktet.

Tabellene 11-18 gir resultater for boligdelen av tellingen.

Tabellene 19-21 gir resultater for familier og privathusholdninger.

Tabellene 22-24 gir hovedresultater for befolkning, yrkesaktivitet og boliger på grunnkrets.

## 5. MERKNADER TIL TABELLENE

Tabell 1:

I tabell 1 har en generelt tatt sikte på å gi tall tilbake til 1801 etter kommuneinndelingen i 1980.

I 1964 ble en del av Hedrum overført til Porsgrunn bykommune, og en del til Siljan herred.

I tabell 1 omfatter tallene for 1946 og tidligere også folketallet (i alt 84 personer pr. 1. november 1960) i området som ble overført fra Hedrum til Porsgrunn.

TABELL 1. FOLKEMENGDEN VED FOLKETELLINGENE 1801 - 1980

ÅR	FOLKE- MENGDE	ÅR	FOLKE- MENGDE	ÅR	FOLKE- MENGDE	ÅR	FOLKE- MENGDE	ÅR	FOLKE- MENGDE	ÅR	FOLKE- MENGDE
1801 ..	2536	1835 ..	3518	1865 ..	4029	1900 ..	3881	1930 ..	5753	1960 ..	7232
1815 ..	2523	1845 ..	3632	1875 ..	3838	1910 ..	4177	1946 ..	6515	1970 ..	8349
1825 ..	3119	1855 ..	3796	1890 ..	3856	1920 ..	4999	1950 ..	6438	1980 ..	9837

TABELL 2. FOLKEMENGDEN ETTER KJØNN, EKTESKAPELIG STATUS OG ALDER. 1/11 1980

ALDER	I ALT	MENN					KVINNER					
		I ALT	UGIFTE	GIFTE	ENKEMENN	SEPARERTE OG SKILTE	I ALT	UGIFTE	GIFTE	ENKER	SEPARERTE OG SKILTE	
I ALT .....	9837	4815	2142	2452	97	124	5022	1979	2453	420	170	
0-6 ÅR ..	962	461	461	-	-	-	501	501	-	-	-	
7-15 " ..	1584	779	779	-	-	-	805	805	-	-	-	
16-19 " ..	584	294	293	1	-	-	290	280	9	-	1	
20-24 " ..	693	360	290	67	-	3	333	168	157	-	8	
25-29 " ..	738	368	120	238	-	10	370	50	299	-	21	
30-39 " ..	1451	742	64	632	-	46	709	32	618	4	55	
40-49 " ..	1003	488	30	428	2	28	515	12	451	12	40	
50-59 " ..	1045	529	35	466	8	20	516	18	436	36	26	
60-66 " ..	699	322	26	277	12	7	377	31	258	79	9	
67-69 " ..	247	114	7	93	10	4	133	10	77	42	4	
70-79 " ..	581	273	27	208	34	4	308	45	126	134	3	
80 ÅR OG OVER .....	250	85	10	42	31	2	165	27	22	113	3	

TABELL 3. FOLKEMENGDEN ETTER TROSSAMFUNN/VIKTIGSTE KILDE TIL LIVSOPPHOLD, KJØNN OG ALDER. 1/11 1980

KJØNN OG ALDER	I ALT	TROSSAMFUNN				VIKTIGSTE KILDE TIL LIVSOPPHOLD					
		DEN NORSKE KIRKE	TROS- SAMFUNN UTENFOR DEN NORSKE KIRKE	IKKE TIL- SLUTTET NOE TROS- SAMFUNN	UOPP- GITT TROS- SAMFUNN	INNTEKT AV EGET ELLER ANDRE PERSONERS ARBEID	PENSJON/ TRYGD	STIPEND, LÅN, FORMUE E.L.	VERNE- PLIKTS-/ SIVIL- TJENESTE	UOPPGITT KILDE TIL LIVSOPP- HOLD	
I ALT .....	9837	8856	335	204	442	7673	1455	141	54	514	
MENN .....	4815	4316	156	125	218	3886	597	88	53	191	
0-6 ÅR	461	381	17	7	56	461	-	-	-	-	
7-15 "	779	682	21	5	71	779	-	-	-	-	
16-19 "	294	273	12	4	5	248	4	9	2	31	
20-24 "	360	326	8	16	10	239	5	49	44	23	
25-29 "	368	326	16	21	5	326	5	16	4	17	
30-39 "	742	667	22	32	21	705	15	4	1	17	
40-49 "	488	450	10	11	17	442	23	-	-	23	
50-59 "	529	484	21	10	14	437	56	1	1	34	
60-66 "	322	300	6	11	5	211	83	1	1	26	
67-69 "	114	95	11	4	4	27	83	1	-	3	
70-79 "	273	252	11	4	6	11	247	5	-	10	
80 ÅR OG OVER ...	85	80	1	-	4	-	76	2	-	7	
KVINNER ..	5022	4540	179	79	224	3787	858	53	1	323	
0-6 ÅR	501	429	13	3	56	501	-	-	-	-	
7-15 "	805	708	14	5	78	805	-	-	-	-	
16-19 "	290	268	13	5	4	237	3	9	-	41	
20-24 "	333	306	11	9	7	283	10	26	-	14	
25-29 "	370	334	16	12	8	320	17	7	-	26	
30-39 "	709	635	34	19	21	634	25	2	1	47	
40-49 "	515	472	19	9	15	434	27	1	-	53	
50-59 "	516	484	17	7	8	368	82	2	-	64	
60-66 "	377	345	13	8	11	183	139	3	-	52	
67-69 "	133	124	5	1	3	17	111	1	-	4	
70-79 "	308	282	19	1	6	3	294	1	-	10	
80 ÅR OG OVER ...	165	153	5	-	7	2	150	1	-	12	

TABELL 4. PERSONER 16-66 ÅR ETTER YRKESAKTIVITET, ARBEIDSTID, KJØNN OG HØYESTE UTDANNING. 1/11 79 - 31/10 80

KJØNN OG HØYESTE UTDANNING	IKKE YRKESAKTIVE				YRKESAKTIVE						
	I ALT	AV DETTE GIFTE		I ALT	100-499 TIMER		500-999 TIMER		1 000 TIMER OG OVER		UOPPGITT ARB.-TID
		I ALT			I ALT	AV DETTE GIFTE	I ALT	AV DETTE GIFTE	I ALT	AV DETTE GIFTE	
I ALT .....	6213	1499	1063	4714	691	336	536	356	3194	2387	293
MENN I ALT .....	3103	275	128	2828	205	38	131	48	2320	1780	172
BARNESKOLENIVÅ, 1-6 ÅR .....	-	-	-	-	-	-	-	-	-	-	-
UNGDOMSSKOLENIVÅ, 7-9 ÅR, I ALT ..	1563	164	86	1399	87	21	42	19	1163	928	107
FOLKESKOLEUTDANNING .....	686	88	64	598	18	12	13	12	516	437	51
9-ÅRIG UNGDOMSSKOLE .....	309	48	1	261	59	1	23	2	158	55	21
UNGDOMSSKOLENIVÅ ELLERS .....	568	28	21	540	10	8	6	5	489	436	35
GYMNASNIVÅ I, 10 ÅR, I ALT .....	607	44	14	563	45	6	29	5	462	329	27
ALLMENT FAGFELT .....	182	12	5	170	7	2	8	2	146	123	9
INDUSTRI, HÅNDVERK OG TEKNIKK ..	182	12	-	170	22	-	10	-	132	71	6
SAMFERDSEL .....	46	4	3	42	1	1	4	1	34	27	3
HELSEVERN .....	1	:	:	:	:	:	:	:	:	:	:
JORDBRUK, SKOGBRUK OG FISKE ...	59	2	1	57	3	1	-	-	51	39	3
TJENESTEYTING OG FORSVAR .....	63	6	3	57	3	1	2	1	49	39	3
GYMNASNIVÅ I ELLERS .....	74	:	:	66	:	:	:	:	49	30	:
GYMNASNIVÅ II, 11-12 ÅR, I ALT ..	590	42	22	548	48	5	39	14	434	300	27
ALLMENT FAGFELT .....	143	16	5	127	23	1	9	1	92	61	3
ADMINISTRASJON OG ØKONOMI .....	94	4	2	90	10	1	4	1	71	49	5
INDUSTRI, HÅNDVERK OG TEKNIKK ..	218	10	6	208	9	1	11	3	178	125	10
SAMFERDSEL .....	62	6	5	56	2	2	7	5	41	32	6
HELSEVERN .....	2	:	:	:	:	:	:	:	:	:	:
JORDBRUK, SKOGBRUK OG FISKE ...	33	-	-	33	3	-	5	2	24	11	1
TJENESTEYTING OG FORSVAR .....	28	3	3	25	1	-	2	1	21	16	1
GYMNASNIVÅ II ELLERS .....	10	:	:	:	:	:	:	:	:	:	:
UNIVERSITETS- OG HØGSKOLENIVÅ I, 13-14 ÅR I ALT .....	191	10	4	181	20	5	10	3	145	125	6
UNDERVISNING .....	24	2	2	22	-	-	1	1	20	19	1
ADMINISTRASJON, ØKONOMI, SAMFUNNSVITENSKAP OG JUS .....	41	5	1	36	3	-	3	1	29	22	1
NATURVITENSKAP OG TEKNIKK .....	86	-	-	86	6	2	4	-	73	64	3
HELSEVERN .....	7	-	-	7	2	-	-	-	5	5	-
UNIV.- OG HØGSKOLENIVÅ I ELLERS	33	3	1	30	9	3	2	1	18	15	1
UNIV.- OG HØGSKOLENIVÅ II, III OG FORSKERNIVÅ, OVER 14 ÅR, I ALT ..	113	2	-	111	2	1	9	7	99	87	1
UNDERVISNING .....	36	-	-	36	1	-	6	5	29	26	-
ADMINISTRASJON, ØKONOMI, SAMFUNNSVITENSKAP OG JUS .....	22	1	-	21	-	-	1	-	20	16	-
NATURVITENSKAP OG TEKNIKK .....	26	1	-	25	1	1	-	-	24	22	-
UNIV.- OG HØGSKOLENIVÅ II, III OG FORSKERNIVÅ ELLERS .....	29	-	-	29	-	-	2	2	26	23	1
UOPPGITT, INGEN UTDANNING OG UTDANNING PÅ FØRSKOLENIVÅ .....	39	13	2	26	3	-	2	-	17	11	4
KVINNER I ALT .....	3110	1224	935	1886	486	298	405	308	874	607	121
BARNESKOLENIVÅ, 1-6 ÅR .....	-	-	-	-	-	-	-	-	-	-	-
UNGDOMSSKOLENIVÅ, 7-9 ÅR, I ALT ..	1815	832	636	983	280	183	213	180	418	308	72
FOLKESKOLEUTDANNING .....	732	356	274	376	94	81	87	71	165	131	30
9-ÅRIG UNGDOMSSKOLE .....	270	135	57	135	78	10	15	10	34	14	8
UNGDOMSSKOLENIVÅ ELLERS .....	813	341	305	472	108	92	111	99	219	163	34
GYMNASNIVÅ I, 10 ÅR, I ALT .....	768	258	209	510	118	78	111	80	250	157	31
ALLMENT FAGFELT .....	390	149	139	241	53	45	60	51	108	81	20
INDUSTRI, HÅNDVERK OG TEKNIKK ..	63	18	14	45	11	5	6	3	25	14	3
SAMFERDSEL .....	19	:	:	15	:	:	:	:	:	:	:
HELSEVERN .....	49	6	4	43	6	4	12	10	22	16	3
JORDBRUK, SKOGBRUK OG FISKE ...	2	:	:	:	:	:	:	:	:	:	:
TJENESTEYTING OG FORSVAR .....	99	40	16	59	11	4	10	2	36	12	2
GYMNASNIVÅ I ELLERS .....	146	41	32	105	30	15	20	12	52	28	3
GYMNASNIVÅ II, 11-12 ÅR, I ALT ..	318	90	62	228	54	15	52	28	112	70	10
ALLMENT FAGFELT .....	150	44	34	106	28	8	27	11	46	25	5
ADMINISTRASJON OG ØKONOMI .....	57	13	4	44	13	-	5	1	23	10	3
INDUSTRI, HÅNDVERK OG TEKNIKK ..	19	8	7	11	-	-	1	1	9	8	1
SAMFERDSEL .....	6	2	1	4	-	-	2	2	2	1	-
HELSEVERN .....	41	12	10	29	3	3	10	9	15	12	1
JORDBRUK, SKOGBRUK OG FISKE ...	5	-	-	5	1	-	2	-	2	2	-
TJENESTEYTING OG FORSVAR .....	30	7	6	23	5	3	5	4	13	10	-
GYMNASNIVÅ II ELLERS .....	10	4	-	6	4	1	-	-	2	2	-
UNIVERSITETS- OG HØGSKOLENIVÅ I, 13-14 ÅR, I ALT .....	128	20	15	108	20	13	15	11	68	53	5
UNDERVISNING .....	48	6	4	42	8	7	5	4	28	23	1
ADMINISTRASJON, ØKONOMI, SAMFUNNSVITENSKAP OG JUS .....	33	7	6	26	2	1	4	3	19	14	1
NATURVITENSKAP OG TEKNIKK .....	1	:	:	:	:	:	:	:	:	:	:
HELSEVERN .....	31	6	5	25	5	5	4	4	14	11	2
UNIV.- OG HØGSKOLENIVÅ I ELLERS	15	:	:	14	:	:	:	:	:	:	:
UNIV.- OG HØGSKOLENIVÅ II, III OG FORSKERNIVÅ, OVER 14 ÅR, I ALT ..	44	5	5	39	9	6	13	8	17	13	-
UNDERVISNING .....	28	4	4	24	6	4	9	7	9	8	-
ADMINISTRASJON, ØKONOMI, SAMFUNNSVITENSKAP OG JUS .....	-	-	-	-	-	-	-	-	-	-	-
NATURVITENSKAP OG TEKNIKK .....	1	:	:	:	:	:	:	:	:	:	:
UNIV.- OG HØGSKOLENIVÅ II, III OG FORSKERNIVÅ ELLERS .....	15	:	:	14	:	:	:	:	:	:	:
UOPPGITT, INGEN UTDANNING OG UTDANNING PÅ FØRSKOLENIVÅ .....	37	19	8	18	5	3	1	1	9	6	3

TABELL 5. PERSONER 16 ÅR OG OVER, ETTER YRKESAKTIVITET, ARBEIDSTID, KJØNN OG ALDER. 1/11 79 - 31/10 80

KJØNN OG ALDER	I ALT	IKKE YRKES- AKTIVE	YRKESAKTIVE						PRO- SENT YRKES- AKTIVE
			I ALT	ARBEIDSTID. TIMER					
				100- 499	500- 999	1 000- 1 299	1 300 OG OVER	UOPP- GITT	
I ALT .....	7291	2448	4843	736	551	384	2854	318	66,4
MENN I ALT .....	3575	655	2920	234	144	141	2214	187	81,7
16-19 ÅR .....	294	71	223	101	42	15	52	13	75,9
AV DETTE GIFTE .....	1	:	:	:	:	:	:	:	:
20-24 ÅR .....	360	24	336	48	31	20	215	22	93,3
AV DETTE GIFTE .....	67	4	63	1	5	4	47	6	94,0
25-29 ÅR .....	368	17	351	12	13	19	287	20	95,4
AV DETTE GIFTE .....	238	5	233	3	4	9	203	14	97,9
30-39 ÅR .....	742	21	721	14	11	28	639	29	97,2
AV DETTE GIFTE .....	632	10	622	10	8	19	561	24	98,4
40-49 ÅR .....	488	22	466	7	14	13	405	27	95,5
AV DETTE GIFTE .....	428	15	413	6	12	10	365	20	96,5
50-59 ÅR .....	529	48	481	9	12	20	404	36	90,9
AV DETTE GIFTE .....	466	40	426	6	11	16	362	31	91,4
60-66 ÅR .....	322	72	250	14	8	20	183	25	77,6
67-69 ÅR .....	114	72	42	7	7	4	19	5	36,8
70 ÅR OG OVER .....	358	308	50	22	6	2	10	10	14,0
KVINNER I ALT .....	3716	1793	1923	502	407	243	640	131	51,7
16-19 ÅR .....	290	111	179	105	33	10	21	10	61,7
AV DETTE GIFTE .....	9	1	8	-	3	1	3	1	88,9
20-24 ÅR .....	333	86	247	57	34	15	130	11	74,2
AV DETTE GIFTE .....	157	64	93	18	15	5	51	4	59,2
25-29 ÅR .....	370	166	204	46	37	29	75	17	55,1
AV DETTE GIFTE .....	299	146	153	36	30	24	52	11	51,2
30-39 ÅR .....	709	267	442	117	104	66	132	23	62,3
AV DETTE GIFTE .....	618	244	374	110	91	57	101	15	60,5
40-49 ÅR .....	515	151	364	63	100	66	112	23	70,7
AV DETTE GIFTE .....	451	134	317	57	91	59	91	19	70,3
50-59 ÅR .....	516	212	304	61	69	41	113	20	58,9
AV DETTE GIFTE .....	436	179	257	53	62	40	86	16	58,9
60-66 ÅR .....	377	231	146	37	28	15	49	17	38,7
67-69 ÅR .....	133	114	19	8	1	1	5	4	14,3
70 ÅR OG OVER .....	473	455	18	8	1	-	3	6	3,8

TABELL 6. YRKESAKTIVE 16 ÅR OG OVER, ETTER ALDER OG NÆRING. 1/11 79 - 31/10 80

NÆRING	I ALT	ALDER. ÅR										PROSENT AV DE YRKES- AKTIVE
		70 OG OVER										
		16-19	20-24	25-29	30-39	40-49	50-59	60-66	67-69	OVER		
I ALT .....	4843	402	583	555	1163	830	785	396	61	68	100,0	
JORDBRUK .....	366	30	12	23	48	57	99	60	14	23	7,6	
SKOGBRUK .....	55	3	3	6	8	8	17	4	1	5	1,1	
FISKE OG FANGST .....	-	-	-	-	-	-	-	-	-	-	-	
BERGVERKSDRIFT .....	88	4	8	10	28	16	6	10	3	3	1,8	
INDUSTRI I ALT .....	1206	124	145	118	271	198	215	106	19	10	24,9	
PRODUKSJON AV NÆRINGS- MIDLER, DRIKKEVARER OG TOBAKKSVARER .....	239	36	31	14	44	45	43	19	5	2	-	
PRODUKSJON AV TEKSTIL- VARER, BEKLEDNINGS- VARER, LÆR OG LÆR- VARER ..	23	2	1	1	7	5	4	3	-	-	-	
PRODUKSJON AV TRE- VARER .....	302	34	39	30	52	51	49	35	7	5	-	
TREFØREDLING, GRAFISK PRODUKSJON OG FORLAGS- VIRKSOMHET .....	121	11	10	17	28	22	18	13	1	1	-	
PROD. AV KJEMISKE PROD., MINERAL-ØLJE-, KULL-, GUMMI- OG PLASTPROD. .	120	4	17	11	41	19	19	5	2	2	-	
PRODUKSJON AV MINERAL- SKE PRODUKTER .	65	8	14	7	8	9	11	7	1	-	-	
PRODUKSJON AV METALLER .....	79	11	6	6	17	13	17	8	1	-	-	
PRODUKSJON AV VERKSTED- PRODUKTER .....	251	18	27	30	72	33	54	15	2	-	-	
INDUSTRIPRODUKSJON ELLERS .....	6	-	-	2	2	1	-	1	-	-	-	
KRAFT- OG VANNFORSY- NING .....	45	3	6	5	8	9	9	5	-	-	0,9	
BYGGE- OG ANLEGGSVIRKS- OMHET .....	418	23	58	52	104	69	66	37	4	5	8,6	
VAREHANDEL .....	819	108	98	95	209	149	101	47	5	7	16,9	
HOTELL- OG RESTAURANT- DRIFT .....	109	22	15	11	22	19	10	7	2	1	2,3	
LANDTRANSPORT .....	159	3	12	27	56	26	27	5	1	2	3,3	
SJØTRANSPORT .....	175	11	21	20	55	38	22	7	1	-	3,6	
TRANSPORT ELLERS, LAG- RING, POST OG TELEKOM- MUNIKASJONER .....	96	3	13	17	22	15	16	9	-	1	2,0	
BANK- OG FINANSIERINGS- VIRKSOMHET .....	75	3	15	16	18	9	4	7	2	1	1,5	
FORSIKRINGSVIRKSOMHET, EIENDOMSDRIFT OG FOR- RETN.MESSIG TJENESTEY- TING .....	85	-	10	11	29	18	11	3	1	2	1,8	
OFFENTLIG ADMINISTRAS- JON, FORSVAR, POLITI OG RETTSVESEN .....	249	14	76	26	48	31	36	15	2	1	5,1	
RENOVASJON OG REINGJØ- RING .....	14	-	1	-	5	5	2	1	-	-	0,3	
UNDERVISNING OG FORSK- NINGSVIRKSOMHET .	209	2	1	21	76	55	36	17	-	1	4,3	
HELSE- OG ANDRE SOSIAL- TJENESTER .....	459	27	64	68	105	74	72	41	3	5	9,5	
KULTURELL TJ.YTING, UNDERH. OG SPORT .	30	2	4	7	8	1	8	-	-	-	0,6	
PERSONLIG TJENESTEY- TING .....	140	14	17	21	36	21	21	7	3	-	2,9	
UOPPGITT NÆRING .....	46	6	4	1	7	12	7	8	-	1	0,9	

TABELL 7. YRKESAKTIVE 16 ÅR OG OVER, ETTER KJØNN, ARBEIDSTID OG NERING/YRKESFELT. 1/11 79 - 31/10 80

	MENN						KVINNER				
	I ALT	100- I ALT 499 TIMER	500- 999 TIMER	1 000 OG OVER	UOPP- GITT ARB.- TID		I ALT	100- 499 TIMER	500- 999 TIMER	1 000 OG OVER	UOPP- GITT ARB.- TID
I ALT .....	4843	2920	234	144	2355	187	1923	502	407	883	131
<b>NERING</b>											
JORDBRUK .....	366	219	28	14	156	21	147	31	33	57	26
SKOGBRUK .....	55	49	5	1	38	5	6	2	-	3	1
FISKE OG FANGST .....	-	-	-	-	-	-	-	-	-	-	-
BERGVERKSDRIFT .....	88	78	6	3	59	10	10	5	1	3	1
INDUSTRI I ALT .....	1206	908	78	37	733	60	298	61	45	174	18
PRODUKSJON AV NÆRINGS- MIDLER, DRIKKEVARER OG TOBAKKSVARER .....	239	117	16	6	90	5	122	24	24	68	6
PRODUKSJON AV TEKSTIL- VARER, BEKLEDNINGS- VARER, LÆR OG LÆR- VARER .....	23	3	-	-	3	-	20	-	1	18	1
PRODUKSJON AV TREVARER OG TREFØREDLING, GRAFISK PRODUKSJON OG FORLAGS- VIRKSOMHET .....	302	261	24	11	202	24	41	12	4	22	3
PRODUKSJON AV KJEMISKE PRODUKTER, MINERALOLJE-, KULL-, GUMMI- OG PLASTPRODUKTER .....	121	89	7	-	76	6	32	7	9	15	1
PRODUKSJON AV MINERAL- SKEPRODUKTER .....	120	95	7	3	83	2	25	4	1	18	2
PRODUKSJON AV METALLER OG VERKSTEDPRODUKTER INDUSTRIPRODUKSJON ELLERS .....	65	57	6	5	42	4	8	4	-	3	1
PRODUKSJON AV METALLER OG VERKSTEDPRODUKTER INDUSTRIPRODUKSJON ELLERS .....	79	68	5	2	57	4	11	3	1	7	-
PRODUKSJON AV VERKSTED- PRODUKTER .....	251	218	13	10	180	15	33	6	4	21	2
INDUSTRIPRODUKSJON ELLERS .....	6	-	-	-	-	-	6	1	1	2	2
KRAFT- OG VANNFORSYNING BYGGE- OG ANLEGGSVIRKSOMHET VAREHANDEL .....	45	38	3	1	32	2	7	3	-	4	-
BYGGE- OG ANLEGGSVIRKSOMHET VAREHANDEL .....	418	392	23	25	331	13	26	10	2	14	-
HOTELL- OG RESTAURANT- DRIFT .....	819	355	34	12	286	23	464	126	96	214	28
HOTELL- OG RESTAURANT- DRIFT .....	109	19	4	-	15	-	90	31	20	34	5
LANDTRANSPORT .....	159	151	4	2	136	9	8	4	1	3	-
SJØTRANSPORT .....	175	142	8	12	104	18	33	1	6	22	4
TRANSPORT ELLERS, LAGRING, POST OG TELEKOMMUNIKASJONER BANK- OG FINANSIERINGS- VIRKSOMHET .....	96	46	3	-	40	3	50	12	8	30	-
BANK- OG FINANSIERINGS- VIRKSOMHET .....	75	34	3	1	28	2	41	8	12	16	5
FORSIKRINGSVIRKSOMHET, EIENDOMS-DRIFT OG FORRETNINGS- MESSIG TJENESTEYTING .....	85	47	1	3	41	2	38	7	11	20	-
OFFENTLIG ADMINISTRASJON, FORSVAR, POLITI OG RETTS- VESEN .....	245	163	12	12	131	8	86	25	12	42	7
RENOVASJON OG REINGJØRING UNDERVISNING OG FORSKNINGS- VIRKSOMHET .....	14	4	-	-	4	-	10	5	1	4	-
HELSE- OG ANDRE SOSIALTJENESTER KULTURELL TJENESTEYTING, UNDERHOLDNING OG SPORT .....	209	96	5	13	76	2	113	27	35	50	1
PERSONLIG TJENESTEYTING UOPPGITT NERING .....	459	58	10	2	43	3	401	112	106	156	27
PERSONLIG TJENESTEYTING UOPPGITT NERING .....	30	16	3	1	11	1	14	6	4	3	1
PERSONLIG TJENESTEYTING UOPPGITT NERING .....	140	82	2	2	75	3	58	20	10	24	4
PERSONLIG TJENESTEYTING UOPPGITT NERING .....	46	23	2	3	16	2	23	6	4	10	3
<b>YRKESFELT</b>											
TEKNISK, VITENSKAPELIG, HUMANIS- TISK OG KUNSTNERISK ARBEID ADMINISTRASJONS- OG FORVALTNINGS- ARBEID, BEDRIFTS- OG ORGANISASJONS- LEDELSE I ALT .....	619	264	20	19	220	5	355	74	101	167	13
OFFENTLIG ADMINISTRASJONS- OG FORVALTNINGSARBEID BEDRIFTS- OG ORGANISASJONS- LEDELSE .....	173	147	1	1	143	2	26	3	1	22	-
OFFENTLIG ADMINISTRASJONS- OG FORVALTNINGSARBEID BEDRIFTS- OG ORGANISASJONS- LEDELSE .....	29	20	-	-	20	-	9	2	-	7	-
OFFENTLIG ADMINISTRASJONS- OG FORVALTNINGSARBEID BEDRIFTS- OG ORGANISASJONS- LEDELSE .....	144	127	1	1	123	2	17	1	1	15	-
KONTORARBEID .....	398	83	6	3	72	2	315	52	52	199	12
HANDELSARBEID .....	506	200	20	3	168	9	306	78	74	144	10
JORDBRUKS-, SKOGBRUKS- OG FISKEARBEID .....	360	251	28	12	198	13	109	28	26	40	15
GRUVE- OG SPRENGNINGSARBEID M.M. .....	53	53	1	2	44	6	-	-	-	-	-
TRANSPORT OG KOMMUNIKASJONS- ARBEID .....	387	329	16	14	277	22	58	17	11	29	1
INDUSTRI-, BYGGE- OG ANLEGG- ARBEID I ALT .....	1435	1234	95	69	1025	45	201	50	31	108	12
JERN- OG METALLVAREARBEID ELEKTROARBEID .....	300	293	13	16	257	7	7	1	1	5	-
TREARBEID .....	111	108	5	4	96	3	3	1	-	2	-
NÆRINGSMIDDELARBEID MASKIN- OG MOTORDRIFT .....	305	283	23	13	232	15	22	7	2	11	2
LASTE-, LOSSE- OG LAGERARBEID INDUSTRI-, BYGGE- OG ANLEGG SARBEID ELLERS .....	123	60	12	2	44	2	63	15	10	35	3
SERVICEARBEID .....	120	117	2	7	106	2	3	-	-	3	-
MILITÆRT ARBEID, UOPPGITT ELLER IKKE IDENTIFISERBART YRKE .....	65	53	11	2	37	3	12	4	2	5	1
MILITÆRT ARBEID, UOPPGITT ELLER IKKE IDENTIFISERBART YRKE .....	411	320	29	25	253	13	91	22	16	47	6
MILITÆRT ARBEID, UOPPGITT ELLER IKKE IDENTIFISERBART YRKE .....	538	108	11	5	89	3	430	178	97	133	22
MILITÆRT ARBEID, UOPPGITT ELLER IKKE IDENTIFISERBART YRKE .....	374	251	36	16	119	80	123	22	14	41	46

TABELL 8. YRKESAKTIVE 16 ÅR OG OVER I ARBEID I UKA 25/10 - 31/10 1980, ETTER KJØNN, ARBEIDSTID I UKA

	OG NÆRING/YRKESFELT										
	I ALT	MENN					KVINNER				
		I ALT	1-19 TIMER	20-29 TIMER	30 TIMER OG OVER	UOPP- GITT	I ALT	1-19 TIMER	20-29 TIMER	30 TIMER OG OVER	UOPP- GITT
I ALT .....	3974	2510	105	89	2225	91	1464	427	305	686	46
<b>NÆRING</b>											
JORDBUK .....	263	169	12	12	142	3	94	32	13	47	2
SKOGBRUK .....	42	39	1	1	37	-	3	-	2	1	-
FISKE OG FANGST .....	-	-	-	-	-	-	-	-	-	-	-
BERGVERKSDRIFT .....	75	67	4	1	60	2	8	3	1	3	1
INDUSTRI I ALT .....	1018	784	24	14	715	31	234	35	36	155	8
PRODUKSJON AV NÆRINGS- MIDLER, DRIKKEVARER OG TOBAKKSVARER .....	189	100	3	1	90	6	89	10	11	64	4
PRODUKSJON AV TEKSTIL- VARER, BEKLEDNINGS- VARER, LÆR OG LÆRVARER ..	20	3	-	-	3	-	17	-	2	15	-
PRODUKSJON AV TREVARER .....	252	222	8	4	206	4	30	5	8	17	-
TREFØREDLING, GRAFISK PRODUKSJON OG FØRLAGS- VIRKSOMHET .....	106	76	4	1	71	-	30	8	7	14	1
PRODUKSJON AV KJEMISKE PRODUKTER, MINERALOLJE-, KULL-, GUMMI- OG PLAST- PRODUKTER .....	111	90	4	3	79	4	21	3	-	17	1
PRODUKSJON AV MINERALSKE PRODUKTER .....	55	48	3	2	40	3	7	2	2	2	1
PRODUKSJON AV METALLER .....	70	61	2	-	54	5	9	1	1	7	-
PRODUKSJON AV VERKSTED- PRODUKTER .....	211	184	-	3	172	9	27	4	4	18	1
INDUSTRIPRODUKSJON ELLERS .....	4	-	-	-	-	-	4	2	1	1	-
KRAFT- OG VANNFORSYNING .....	41	35	3	-	32	-	6	2	1	3	-
BYGGE- OG ANLEGGSVIRKSOM- HET .....	366	347	11	13	310	13	19	6	2	10	1
VAREHANDEL .....	669	314	20	4	281	9	355	106	94	147	8
HOTELL- OG RESTAURANT- DRIFT .....	82	15	1	3	10	1	67	23	9	31	4
LANDTRANSPORT .....	142	136	3	-	131	2	6	3	-	3	-
SJØTRANSPORT .....	116	92	1	3	84	4	24	1	2	21	-
TRANSPORT ELLERS, LAGRING, POST OG TELEKOMMUNIKASJONER ..	76	39	1	2	33	3	37	7	8	22	-
BANK- OG FINANSIERINGS- VIRKSOMHET ..	57	29	1	1	26	1	28	9	2	15	2
FORSIKRINGSVIRKSOMHET, EIENDOMS- DRIFT OG FØRRETNINGS- MESSIG .....	78	45	2	2	41	-	33	9	4	20	-
TJENESTEYTING .....	211	143	3	2	124	14	68	24	11	32	1
OFFENTLIG ADMINISTRASJON, FORSVAR, POLITI OG RETTS- VESEN .....	13	4	-	1	3	-	9	4	3	1	1
RENOVASJON OG REINGJØRING .....	192	92	7	22	61	2	100	26	49	24	1
UNDERVISNING OG FØRSKNINGS- VIRKSOMHET .....	344	49	3	4	40	2	295	106	58	117	14
HELSE- OG ANDRE SOSIALTJENES- TER .....	28	16	5	1	9	1	12	8	1	2	1
KULTURELL TJENESTEYTING, UNDERHOLDNING OG SPORT .....	123	76	2	3	70	1	47	17	6	23	1
PERSONLIG TJENESTEYTING .....	38	19	1	-	16	2	19	6	3	9	1
UOPPGITT NÆRING .....											
<b>YRKESFELT</b>											
TEKNISK, VITENSKAPELIG, HUMANIS- TISK OG KUNSTNERISK ARBEID .....	512	244	11	31	198	4	268	73	61	123	11
ADMINISTRASJONS- OG FØRVALTNINGS- ARBEID, BEDRIFTS- OG ORGANISASJONS- LEDELSE I ALT .....	168	143	4	3	134	2	25	3	4	17	1
OFFENTLIG ADMINISTRASJONS- OG FØRVALTNINGSARBEID .....	28	19	-	-	19	-	9	3	1	5	-
BEDRIFTS- OG ORGANISASJONS- LEDELSE .....	140	124	4	3	115	2	16	-	3	12	1
KONTORARBEID .....	338	78	4	2	71	1	260	46	44	168	2
HANDELSARBEID .....	414	181	12	2	162	5	233	69	72	86	6
JORDBRUKS-, SKOGBRUKS- OG FISKEARBEID .....	275	210	11	11	184	4	65	22	10	31	2
GRUVE- OG SPRENGNINGSARBEID M.M. ..	48	48	1	1	44	2	-	-	-	-	-
TRANSPORT OG KOMMUNIKASJONS- ARBEID ..	322	277	12	5	248	12	45	7	8	29	1
INDUSTRI-, BYGGE- OG ANLEGG- ARBEID I ALT .....	1234	1082	31	25	988	38	152	22	23	102	5
JERN- OG METALLVAREARBEID .....	266	262	4	4	246	8	4	:	:	:	:
ELEKTROARBEID .....	98	96	3	2	90	1	2	:	:	:	:
TREARBEID .....	261	246	5	8	229	4	15	3	6	6	-
NÆRINGSMIDDELARBEID .....	96	49	2	-	43	4	47	5	1	39	2
MASKIN- OG MOTORDRIFT .....	110	107	2	-	100	5	3	-	-	3	-
LASTE-, LOSSE- OG LAGERARBEID ... ..	49	41	3	3	33	2	8	1	4	2	1
INDUSTRI-, BYGGE- OG ANLEGGARBEID ELLERS .....	354	281	12	8	247	14	73	13	12	46	2
SERVICEARBEID .....	443	99	7	7	80	5	344	164	74	93	13
MILITERT ARBEID, UOPPGITT ELLER IKKE IDENTIFISERBART YRKE .....	220	148	12	2	116	18	72	21	9	37	5



TABELL 9. YRKESAKTIVE 16 ÅR OG OVER MED FAST OPPMØTEPÅSS PÅ ARBEID I UKA 25/10 - 31/10 1980, ETTER TALLET PÅ ARBEIDSREISER, REISETID OG YRKESFELT/OPPMØTEPÅSS

	I ALT	REISTE IKKE	REISTE 1 GANG			REISTE 2-3 GANGER			REISTE 4 GANGER ELLER FLERE			UOPP-GITT TALL PÅ REISER
			REISE-TID UNDER 45 MIN	REISE-TID 45 MIN OG OVER	UOPP-GITT	REISE-TID UNDER 45 MIN	REISE-TID 45 MIN OG OVER	UOPP-GITT	REISE-TID UNDER 45 MIN	REISE-TID 45 MIN OG OVER	UOPP-GITT	
I ALT .....	3556	85	113	38	7	300	17	1	2393	219	37	346
<b>YRKESFELT</b>												
TEKN., VITENSK., HUMANIS-TISK OG KUNSTN. ARBEID ...	468	8	13	9	-	55	3	-	334	21	1	24
OFF. ADM. OG FORVALTN.-ARBEID .....	23	-	-	1	1	-	-	-	18	1	-	2
BEDRIFTS- OG ORG.LEDELSE ..	127	1	3	3	-	4	-	-	99	7	-	10
KONTORARBEID .....	328	4	11	-	1	30	1	1	251	10	2	17
HANDELSARBEID .....	383	7	17	2	2	75	3	-	230	18	1	28
JORDBRUKS-, SKOGBRUKS- OG FISKEARBEID .....	251	2	7	1	1	7	-	-	133	2	19	79
GRUVE OG SPRENGNINGS-ARBEID M.M. ....	46	1	1	2	-	3	-	-	30	8	-	1
TRANSPORT OG KOMMUNIKASJONSARBEID .....	260	12	10	1	-	12	1	-	164	20	2	38
INDUSTRI-, BYGGE- OG ANLEGG SARBEID I ALT .....	1127	28	14	16	1	31	2	-	849	101	6	79
JERN- OG METALLV.ARBEID.	251	6	4	6	1	4	1	-	193	18	-	18
ELEKTROARBEID .....	91	4	1	-	-	3	-	-	69	7	1	6
TREARBEID .....	236	3	2	-	-	4	-	-	184	26	-	17
NÆRINGSMIDDELARBEID ....	93	1	2	2	-	5	-	-	70	3	1	9
MASKIN- OG MOTORDRIFT ..	97	6	2	5	-	1	-	-	69	8	1	5
LASTE-, LOSSE- OG LAGERARBEID .....	48	1	-	-	-	5	-	-	38	1	-	3
INDUSTRI-, BYGGE- OG ANLEGG SARBEID ELLERS ...	313	7	3	3	-	11	1	-	226	38	3	21
SERVICEARBEID .....	399	17	30	2	-	72	6	-	219	19	4	30
MILITÆRT ARBEID, UOPPGITT												
YRKE .....	142	5	7	1	1	9	1	-	66	12	2	38
<b>OPPMØTEPÅSS OG KJØNN</b>												
INNEN BOSTEDSFYLKET .....	3318	38	113	5	5	298	13	1	2346	183	37	279
MENN .....	1978	24	44	3	-	52	3	-	1523	128	22	179
KVINNER .....	1340	14	69	2	5	246	10	1	823	55	15	100
I BOSTEDSKOMMUNEN .....	1197	7	41	1	2	108	1	-	810	33	24	170
MENN .....	686	4	14	-	-	19	-	-	506	24	13	106
KVINNER .....	511	3	27	1	2	89	1	-	304	9	11	64
0707 LARVIK .....	1531	18	61	3	3	150	9	1	1136	78	7	65
MENN .....	877	10	25	3	-	21	2	-	725	45	5	41
KVINNER .....	654	8	36	-	3	129	7	1	411	33	2	24
0706 SANDEFJORD .....	259	6	6	-	-	22	1	-	180	19	2	23
MENN .....	170	5	2	-	-	7	-	-	126	13	1	16
KVINNER .....	89	1	4	-	-	15	1	-	54	6	1	7
0725 TJØLLING .....	93	1	1	-	-	3	1	-	71	9	1	6
MENN .....	65	-	1	-	-	-	-	-	53	5	1	5
KVINNER .....	28	1	-	-	-	3	1	-	18	4	-	1
0726 BRUNLANES .....	88	1	2	-	-	7	-	-	60	12	1	5
MENN .....	66	1	1	-	-	1	-	-	48	12	1	2
KVINNER .....	22	-	1	-	-	6	-	-	12	-	-	3
0705 TØNSBERG .....	53	3	-	1	-	4	1	-	28	11	2	3
MENN .....	38	2	-	-	-	2	1	-	18	11	1	3
KVINNER .....	15	1	-	1	-	2	-	-	10	-	1	-
0708 STAVERN .....	31	-	-	-	-	1	-	-	27	2	-	1
MENN .....	19	-	-	-	-	1	-	-	17	-	-	1
KVINNER .....	12	-	-	-	-	-	-	-	10	2	-	-
ANDRE KOMMUNER I FYLKET.	66	2	2	-	-	3	-	-	34	19	-	6
MENN .....	57	2	1	-	-	1	-	-	30	18	-	5
KVINNER .....	9	-	1	-	-	2	-	-	4	1	-	1
UTENFOR FYLKET .....	140	38	-	28	2	2	4	-	25	28	-	13
MENN .....	125	34	-	23	1	1	3	-	24	26	-	13
KVINNER .....	15	4	-	5	1	1	1	-	1	2	-	-
0301 OSLO .....	31	13	-	7	2	-	-	-	-	3	-	6
MENN .....	27	11	-	6	1	-	-	-	-	3	-	6
KVINNER .....	4	2	-	1	1	-	-	-	-	-	-	-
0805 PØRSGRUNN .....	25	2	-	2	-	1	-	-	14	3	-	3
MENN .....	22	2	-	2	-	-	-	-	13	2	-	3
KVINNER .....	3	-	-	-	-	1	-	-	1	1	-	-
0806 SKIEN .....	20	1	-	1	-	-	1	-	10	7	-	-
MENN .....	19	1	-	1	-	-	-	-	10	7	-	-
KVINNER .....	1	-	-	-	-	-	1	-	-	-	-	-
2200 NØRDSJØEN .....	9	3	-	6	-	-	-	-	-	-	-	-
MENN .....	9	3	-	6	-	-	-	-	-	-	-	-
KVINNER .....	-	-	-	-	-	-	-	-	-	-	-	-
ANDRE STEDER UTENFOR FYLKET .....	55	19	-	12	-	1	3	-	1	15	-	4
MENN .....	48	17	-	8	-	1	3	-	1	14	-	4
KVINNER .....	7	2	-	4	-	-	-	-	-	1	-	-
UOPPGITT OPPMØTEPÅSS .....	98	9	-	5	-	-	-	-	22	8	-	54

TABELL 10. YRKESAKTIVE 16 ÅR OG OVER MED FAST ARBEIDSREISE I UKA 25/10 - 31/10 1980, ETTER REISEMÅTE, OPPMØTEPLASS, TALLET PÅ ARBEIDSSREISER OG REISETID

	I ALT	ETT TRANSPORTMIDDEL						TO ELLER FLERE TRANSPORTMIDLER			UOPP- GITT TRANS- PORT- MIDDEL
		BIL	BUSS	TOG, TRIKK, T-BANE	SYKKEL, OVER BÅT 10 MIN GANGE	ANNET	BIL OG BUSS/TOG/ TRIKK/ T-BANE/ BÅT	BUSS OG TOG/ TRIKK/ T-BANE/ BÅT	ANDRE KOMBINA- SJONER		
I ALT .....	3125	1816	164	1	1	633	200	49	1	118	142
OPPMØTEPLASS,											
TALLET PÅ ARBEIDSSREISER											
OG REISETID											
OPPMØTEPLASS I BOSTEDS-											
KOMMUNEN .....	1020	432	22	-	1	298	127	3	-	41	96
REISTE 1 GANG .....	44	11	4	-	-	15	5	-	-	1	8
0-45 MIN .....	41	10	4	-	-	14	5	-	-	1	7
45 MIN OG OVER .....	1	1	-	-	-	-	-	-	-	-	-
UOPPGITT REISETID ...	2	-	-	-	-	1	-	-	-	-	1
REISTE 2-3 GANGER .....	109	46	4	-	-	38	13	-	-	5	3
0-14 MIN .....	78	31	2	-	-	26	13	-	-	3	3
15-29 " .....	25	12	-	-	-	11	-	-	-	2	-
30-44 " .....	5	3	1	-	-	1	-	-	-	-	-
45 MIN OG OVER .....	1	-	1	-	-	-	-	-	-	-	-
UOPPGITT REISETID ...	-	-	-	-	-	-	-	-	-	-	-
REISTE 4 GANGER ELLER											
FLERE .....	867	375	14	-	1	245	109	3	-	35	85
0-14 MIN .....	594	228	2	-	1	174	105	1	-	21	62
15-29 " .....	183	102	8	-	-	59	2	-	-	10	2
30-44 " .....	33	22	2	-	-	5	1	1	-	2	-
45 MIN OG OVER .....	33	21	2	-	-	6	1	1	-	2	-
UOPPGITT REISETID ...	24	2	-	-	-	1	-	-	-	-	21
OPPMØTEPLASS UTENFOR											
BOSTEDSKOMMUNEN .....	2072	1359	141	1	-	333	69	46	1	76	46
REISTE 1 GANG .....	111	53	16	1	-	17	9	1	1	6	7
0-45 MIN .....	72	32	15	-	-	17	4	-	-	1	3
45 MIN OG OVER .....	34	20	1	1	-	-	5	1	1	5	-
UOPPGITT REISETID ...	5	1	-	-	-	-	-	-	-	-	4
REISTE 2-3 GANGER .....	209	106	33	-	-	44	7	7	-	11	1
0-14 MIN .....	87	46	7	-	-	24	4	2	-	3	1
15-29 " .....	75	38	16	-	-	12	1	4	-	4	-
30-44 " .....	30	14	5	-	-	6	1	-	-	4	-
45 MIN OG OVER .....	16	8	5	-	-	1	1	1	-	-	-
UOPPGITT REISETID ...	1	-	-	-	-	1	-	-	-	-	-
REISTE 4 GANGER ELLER											
FLERE .....	1752	1200	92	-	-	272	53	38	-	59	38
0-14 MIN .....	765	542	17	-	-	120	39	6	-	21	20
15-29 " .....	593	386	37	-	-	109	9	21	-	24	7
30-44 " .....	203	146	16	-	-	23	3	4	-	8	3
45 MIN OG OVER .....	178	122	22	-	-	18	2	7	-	6	1
UOPPGITT REISETID ...	13	4	-	-	-	2	-	-	-	-	7
UOPPGITT OPPMØTEPLASS ...	33	25	1	-	-	2	4	-	-	1	-
KJØNN OG ALDER											
MENN .....	1882	1275	35	1	1	290	119	15	-	66	80
16-19 ÅR .....	108	42	7	-	-	35	14	1	-	5	4
20-24 " .....	173	122	5	-	-	21	10	1	-	8	6
25-29 " .....	247	174	4	-	-	37	13	3	-	13	3
30-39 " .....	512	366	10	-	-	68	28	5	-	19	16
40-49 " .....	318	238	-	1	-	36	13	2	-	12	16
50-59 " .....	344	230	4	-	1	56	26	1	-	7	19
60-66 " .....	156	92	4	-	-	32	14	2	-	2	10
67-69 " .....	13	7	1	-	-	2	-	-	-	-	3
70 ÅR OG OVER .....	11	4	-	-	-	3	1	-	-	-	3
KVINNER .....	1243	541	129	-	-	343	81	34	1	52	62
16-19 ÅR .....	89	28	15	-	-	33	7	1	1	3	1
20-24 " .....	156	76	17	-	-	31	9	7	-	9	7
25-29 " .....	126	66	9	-	-	28	8	4	-	7	4
30-39 " .....	326	181	28	-	-	67	22	9	-	13	6
40-49 " .....	255	103	29	-	-	77	14	7	-	11	14
50-59 " .....	198	62	16	-	-	70	14	6	-	6	24
60-66 " .....	83	21	12	-	-	35	7	-	-	3	5
67-69 " .....	5	3	1	-	-	1	-	-	-	-	-
70 ÅR OG OVER .....	5	1	2	-	-	1	-	-	-	-	1

TABELL 11. BOLIGER ETTER HUSTYPE OG TALLET PÅ ROM. BOSATTE ETTER TALLET PÅ ROM I BOLIGEN. 1/11 1980

TALLET PÅ ROM UTENOM KJØKKEN	BOLIGER						BOSATTE	
	I ALT	I VÅNINGSHUS I TILKN. TIL GÅRSDRIFT OG I FRITTL. ENEBOLIGER	I ANDRE ENE- OG TOMANNS- BOLIGER OG SMÅHUS	I BLOKK, LEIE- GÅRD E.L.	I ANDRE BYGG	I UOPP- GITT HUS- TYPE	I ALT PR. ROM	
ALLE .....	3387	2486	466	189	30	216	9786	0,7
I ROM .....	66	39	15	2	4	6	93	1,4
MED KJØKKEN								
6 KVM OG OVER	26	17	5	1	-	3	38	1,5
MED KJØKKEN								
UNDER 6 KVM	28	16	6	1	3	2	43	1,5
UTEN KJØKKEN	9	4	3	-	1	1	9	1,0
UOPPGITT	3	2	1	-	-	-	3	1,0
2 ROM .....	347	156	107	46	4	34	600	0,9
MED KJØKKEN								
6 KVM OG OVER	253	122	78	28	4	21	454	0,9
MED KJØKKEN								
UNDER 6 KVM	77	28	26	15	-	8	123	0,8
UTEN KJØKKEN	7	3	2	2	-	-	8	0,6
UOPPGITT	10	3	1	1	-	5	15	0,8
3 ROM .....	608	358	141	74	9	26	1383	0,8
4 " .....	1046	834	134	59	8	11	3353	0,8
5 " .....	562	502	41	2	2	15	1852	0,7
6 " .....	331	310	14	2	1	4	1148	0,6
7 " .....	136	130	3	-	1	2	531	0,6
8 ROM OG OVER	129	122	5	-	-	2	513	0,5
UOPPGITT .....	162	35	6	4	1	116	313	-

TABELL 12. BOLIGER ETTER HUSETS BYGGÅR OG HUSTYPE/EIE-/LEIEFORM. BOSATTE OG ROM, ETTER HUSETS BYGGÅR. 1/11 1980

	ALLE	HUSETS BYGGÅR								UOPP- GITT
		1900 OG FØR	1901- 1920	1921- 1940	1941- 1945	1946- 1950	1951- 1960	1961- 1970	1971- 1980	
BOLIGER I ALT .....	3387	317	245	402	58	183	456	650	891	185
HUSTYPE										
I VÅNINGSHUS .....	483	184	72	67	19	23	35	27	49	7
I FRITTLIGGENDE ENEBOLIG ..	2003	86	114	233	29	122	315	538	546	20
I REKKEHUS, TERR.HUS E.L. .	171	-	1	3	1	1	30	18	114	3
I HORIZONTALT DELT TOMANNSBOLIG .....	176	7	23	53	3	22	45	7	7	9
I ANNET BYGG UNDER 3 ETG. .	119	21	19	28	1	3	15	10	20	2
I BLOKK, LEIEGÅRD E.L. ....	189	4	2	1	1	-	3	31	139	8
I FORRETNINGSBYGG .....	26	2	3	4	-	5	3	5	2	2
I BYGG FOR FELLES- HUSHOLDNING .....	4	-	-	-	-	-	-	1	-	3
I UOPPGITT HUSTYPE .....	216	13	11	13	4	7	10	13	14	131
EIE-/LEIEFORHOLD TIL BOLIGEN										
EIES I ALT .....	2490	188	148	274	38	117	357	574	778	16
PRIVAT .....	2231	183	143	263	37	114	345	506	630	10
GJENNOM BORETTSLAG E.L. .	259	5	5	11	1	3	12	68	148	6
LEIES I ALT .....	628	104	76	109	16	55	82	57	93	36
VED VANLIG LEIEKONTRAKT .	297	34	46	47	4	26	38	18	50	34
SOM TJENESTEBOLIG .....	43	9	2	7	-	2	11	6	5	1
FOR ET AVGRENSET TIDSROM.	23	2	1	2	1	1	2	4	9	1
PÅ ANDRE VILKÅR .....	265	59	27	53	11	26	31	29	29	-
UOPPGITT .....	269	25	21	19	4	11	17	19	20	133
BOSATTE I ALT .....	9786	847	642	1000	123	449	1266	2191	2938	330
BOSATTE PR. BOLIG .....	2,9	2,7	2,6	2,5	2,1	2,5	2,8	3,4	3,3	1,8
ROM I ALT .....	13614	1416	994	1600	225	719	1817	2804	3829	211
ROM PR. BOLIG .....	4,2	4,6	4,1	4,0	4,0	4,0	4,0	4,4	4,4	2,8
BOSATTE PR. ROM .....	0,7	0,6	0,6	0,6	0,5	0,6	0,7	0,8	0,8	0,7

TABELL 13. BOLIGER ETTER VIKTIGSTE KILDE TIL OPPVARMING OG BYGGEÅR/INSTALLASJON AV PIPE. BOSATTE ETTER BOLIGENS VIKTIGSTE KILDE TIL OPPVARMING. 1/11 1980

	EN KILDE VIKTIGST						TO ELLER FLERE LIKEVERDIGE KILDER					UOPP- GITT OPP- VARM- INGS- KILDE
	ALLE	SEN- TRAL- VARME	ELEK- TRISKE OVNER E.L.	OVNER FOR FLY- TENDE BRENSSEL	OVNER FOR FAST BRENSSEL		EL. OVNER OG OVNER FOR FAST BRENSSEL	EL. OVNER OG OVNER FOR FLY- TENDE BRENSSEL	OVNER FOR FAST OG FLY- TENDE BRENSSEL	EL. OVNER OG OVNER FOR FAST OG FLY- TENDE BRENSSEL		
BOLIGER I ALT .....	3387	2467	213	601	971	682	766	209	221	194	142	154
BYGGEÅR												
1900 OG FØR .....	317	225	6	24	46	149	89	32	15	29	13	3
1901 - 1920 .....	245	177	11	31	59	76	61	17	17	18	9	7
1921 - 1940 .....	402	288	19	37	124	108	106	27	22	25	32	8
1941 - 1945 .....	58	39	-	8	12	19	18	5	2	9	2	1
1946 - 1950 .....	183	134	13	19	50	52	45	14	8	14	9	4
1951 - 1960 .....	456	325	21	50	148	106	127	39	40	25	23	4
1961 - 1970 .....	650	508	58	87	293	70	135	24	46	40	25	7
1971 - 1980 .....	891	707	79	318	224	86	175	47	67	33	28	9
UOPPGITT .....	185	64	6	27	15	16	10	4	4	1	1	111
PIPE												
MED PIPE .....	3029	2220	198	369	971	682	766	209	221	194	142	43
UTEN PIPE .....	233	230	10	220	-	-	-	-	-	-	-	3
UOPPGITT .....	125	17	5	12	-	-	-	-	-	-	-	108
BOSATTE I ALT .....	9786	7223	691	1568	3073	1891	2252	561	686	590	415	311
BOSATTE PR. BOLIG ..	2,9	2,9	3,2	2,6	3,2	2,8	2,9	2,7	3,1	3,0	2,9	2,0
ROM I ALT .....	13614	10097	1039	2153	4052	2853	3332	870	973	825	665	185
ROM PR. BOLIG .....	4,2	4,2	5,0	3,7	4,2	4,2	4,4	4,2	4,4	4,4	4,8	4,4
BOSATTE PR. ROM ...	0,7	0,7	0,7	0,7	0,8	0,7	0,7	0,6	0,7	0,7	0,6	0,6

TABELL 14. BOLIGER ETTER SANITÆRUTSTYR OG TALLET PÅ ROM. BOSATTE ETTER BOLIGENS SANITÆRUTSTYR. 1/11 1980

TALLET PÅ ROM UTENOM KJØKKEN	MED BAD						UTEN BAD					UOPP- GITT OM BAD
	ALLE	WC I BOLI- GEN	WC UTENFOR BOLI- GEN	ANNET AV- TREDE	UOPP- GITT AV- TREDE		ALLE	WC I BOLI- GEN	WC UTENFOR BOLI- GEN	ANNET AV- TREDE	UOPP- GITT AV- TREDE	
BOLIGER I ALT .....	3387	2912	2771	39	61	41	328	77	111	136	4	147
1 ROM .....	66	36	32	1	2	1	27	7	13	6	1	3
MED KJØKKEN												
6 KVM OG OVER .....	26	12	12	-	-	-	13	2	6	5	-	1
MED KJØKKEN												
UNDER 6 KVM .....	28	20	18	1	1	-	7	3	3	-	1	1
UTEN KJØKKEN .....	9	2	1	-	1	-	6	2	3	1	-	1
UOPPGITT .....	3	2	1	-	-	1	1	-	1	-	-	-
2 ROM .....	347	216	196	13	5	2	119	29	66	24	-	12
MED KJØKKEN												
6 KVM OG OVER .....	253	154	141	8	4	1	90	21	50	19	-	9
MED KJØKKEN												
UNDER 6 KVM .....	77	52	49	3	-	-	25	6	14	5	-	-
UTEN KJØKKEN .....	7	5	3	2	-	-	2	1	1	-	-	-
UOPPGITT .....	10	5	3	-	1	1	2	1	1	-	-	3
3 ROM .....	608	501	475	8	7	11	100	22	25	53	-	7
4 " .....	1046	1002	973	7	15	7	37	5	6	25	1	7
5 " .....	562	537	511	6	16	4	20	5	1	14	-	5
6 " .....	331	317	302	1	9	5	11	2	-	9	-	3
7 " .....	136	133	125	-	4	4	2	1	-	1	-	1
8 ROM OG OVER .....	129	124	120	-	2	2	4	1	-	3	-	1
UOPPGITT .....	162	46	37	3	1	5	8	5	-	1	2	108
BOSATTE I ALT .....	9786	8914	8535	89	186	104	608	142	188	274	4	264
BOSATTE PR. BOLIG .....	2,9	3,1	3,1	2,3	3,0	2,5	1,9	1,8	1,7	2,0	1,0	1,8
BOSATTE PR. ROM .....	0,7	0,7	0,7	0,7	0,7	0,6	0,6	0,7	0,8	0,6	0,4	0,5
ROM PR. BOLIG .....	4,2	4,4	4,4	3,2	4,5	4,5	2,9	2,8	2,2	3,5	2,5	3,5

TABELL 15. BOLIGER, ROM OG BOSATTE, ETTER HUSTYPE. 1/11 1980

	ALLE	VÅ- NING- HUS I TILKN. TIL GÅRDS- DRIFT	FRITT- LIGG- ENDE- BOLIG	REKKEHUS, TERRASSEHUS, HUS I KJEDE, VERTIKALT DELT TOMANNS- BOLIG	HORI- SON- TALT DELT TO- MANN- BOLIG	ANNET BOLIGBYGG MED FÆRRE ENN 3 ETASJER	BLOKK, LEIEGÅRD ELLER ANNET BOLIGBYGG MED 3 ETASJER EL. FLERE	FOR- RET- NING- BYGG MV.	BYGG FOR FEL- LES- HUS- HOLD- NING	UOPP- GITT HUS- TYPE
BOLIGER I ALT ....	3387	483	2003	171	176	119	189	26	4	216
BOSATTE I ALT ....	9786	1441	6211	512	425	236	476	67	5	413
BOSATTE PR. BOLIG	2,9	3,0	3,1	3,0	2,4	2,0	2,5	2,6	1,3	1,9
ROM I ALT .....	13614	2282	8797	640	557	344	574	88	6	326
ROM PR. BOLIG ....	4,2	4,8	4,5	3,8	3,2	3,0	3,1	3,5	1,5	3,3
BOSATTE PR. ROM ..	0,7	0,6	0,7	0,8	0,8	0,7	0,8	0,7	0,8	0,6

TABELL 16. BOLIGER ETTER EIE-/LEIEFORM OG AREAL. BOSATTE ETTER EIE-/LEIEFORHOLD TIL BOLIGEN. 1/11 1980

AREAL	ALLE	BOLIGEN EIES			BOLIGEN LEIES					UOPPGITT EIE-/ LEIE- FORM
		ALLE PRIVAT	GJENNOM BORETT- LAG E.L.	ALLE	VED VANLIG LEIE- KONTRAKT	SOM TJENESTE- BOLIG	FOR ET AVGRENSET TIDSRUM	PÅ ANDRE VILKÅR		
BOLIGER I ALT ....	3387	2490	2231	259	628	297	43	23	265	269
UNDER 30 KVM ...	50	8	8	-	39	27	1	1	10	3
30- 39 KVM .....	85	24	21	3	50	38	2	1	9	11
40- 49 " .....	128	50	31	19	65	44	1	3	17	13
50- 59 " .....	184	94	64	30	73	44	2	5	22	17
60- 79 " .....	495	329	252	77	139	72	9	2	56	27
80- 99 " .....	1055	909	812	97	117	34	5	4	74	29
100-129 " .....	710	622	602	20	77	19	10	4	44	11
130 KVM OG OVER.	482	418	407	11	53	6	12	2	33	11
UOPPGITT AREAL ..	198	36	34	2	15	13	1	1	-	147
BOSATTE I ALT .....	9786	7847	7143	704	1436	606	166	56	608	503
BOSATTE PR. BOLIG.	2,9	3,2	3,2	2,7	2,3	2,0	3,9	2,4	2,3	1,9
ROM I ALT .....	13614	11042	10144	898	2091	779	190	72	1050	482
ROM PR. BOLIG ....	4,2	4,5	4,6	3,5	3,4	2,7	4,4	3,3	4,0	3,5
BOSATTE PR. ROM ..	0,7	0,7	0,7	0,8	0,7	0,8	0,9	0,8	0,6	0,6

TABELL 17. BOLIGER, BOSATTE OG ROM, ETTER BOSATTE PR. ROM I BOLIGEN. 1/11 1980

	ALLE	BOSATTE PR. ROM UTENOM KJØKKEN									
		UNDER 0,25	0,25- 0,49	0,50- 0,74	0,75- 0,99	1,00- 1,24	1,25- 1,49	1,50- 1,74	1,75- 1,99	2,00 OG OVER	UOPP- GITT
BOLIGER I ALT .....	3387	104	563	1065	448	721	200	78	1	45	162
BOSATTE I ALT .....	9786	118	991	2616	1661	2632	926	347	7	175	313
BOSATTE PR. BOLIG .....	2,9	1,1	1,8	2,5	3,7	3,7	4,6	4,4	7,0	3,9	1,9
ROM I ALT .....	13614	633	2762	4474	2111	2604	724	224	4	77	-
ROM PR. BOLIG .....	4,2	6,1	4,9	4,2	4,7	3,6	3,6	2,9	4,0	1,7	-



TABELL 20. FAMILIER OG PERSONER I PRIVATHUSHOLDNINGER, ETTER FAMILIETYPE OG EIE-/LEIEFORHOLD TIL BOLIGEN/  
 TALLET PÅ ROM I BOLIGEN. 1/11 1980

	I ALT		FAMI- LIER MED EN PER- SON	FAMILIER MED TO ELLER FLERE PERSONER							
	FAMI- LIER	PER- SONER		I ALT		EKTE- PAR UTEN UGIFTE BARN	EKTEPAR MED UGIFTE BARN		MOR ELLER FAR MED UGIFTE BARN		FAM. MED UOPP- GITT FAM.- TYPE
				FAMI- LIER	PER- SONER		FAMI- LIER	PER- SONER	FAMI- LIER	PER- SONER	
I ALT .....	3647	9786	985	2662	8801	759	1663	6628	227	613	13
EIE-/LEIEFORHOLD TIL BOLIGEN											
EIES I ALT .....	2680	7847	523	2157	7324	554	1428	5728	166	456	9
PRIVAT .....	2409	7143	448	1961	6695	495	1329	5324	129	353	8
GJENNOM BORETTSLAG E.L. ..	271	704	75	196	629	59	99	404	37	103	1
LEIES I ALT .....	685	1436	302	383	1134	146	185	711	50	126	2
VED VANLIG LEIEKONTRAKT ..	325	606	171	154	435	60	66	245	28	70	-
SOM TJENESTEBOLIG .....	48	166	6	42	160	5	32	136	5	14	-
FOR ET AVGRENSET TIDSRUM .	23	56	7	16	49	3	10	35	3	8	-
PÅ ANDRE VILKÅR .....	289	608	118	171	490	78	77	295	14	34	2
UOPPGITT .....	282	503	160	122	343	59	50	189	11	31	2
TALLET PÅ ROM I BOLIGEN											
UTENOM KJØKKEN											
1 ROM .....	69	93	55	14	38	5	6	22	3	6	-
MED KJØKKEN											
6 KVM OG OVER .....	28	38	23	5	15	2	3	11	-	-	-
MED KJØKKEN											
UNDER 6 KVM .....	29	43	20	9	23	3	3	11	3	6	-
UTEN KJØKKEN .....	9	9	9	-	-	-	-	-	-	-	-
UOPPGITT .....	3	3	3	-	-	-	-	-	-	-	-
2 ROM .....	367	600	219	148	381	76	44	154	27	73	1
MED KJØKKEN											
6 KVM OG OVER .....	268	454	147	121	307	66	37	130	17	43	1
MED KJØKKEN											
UNDER 6 KVM .....	82	123	59	23	64	9	6	20	8	26	-
UTEN KJØKKEN .....	7	8	6	1	2	-	-	-	1	2	-
UOPPGITT .....	10	15	7	3	8	1	1	4	1	2	-
3 ROM .....	655	1383	232	423	1151	200	168	610	54	138	1
4 " .....	1121	3353	177	944	3176	229	635	2492	75	207	5
5 " .....	606	1852	104	502	1748	121	355	1435	24	63	2
6 " .....	363	1148	60	303	1088	62	217	897	23	65	1
7 " .....	149	531	10	139	521	27	104	446	8	21	-
8 ROM OG OVER .....	148	513	27	121	486	16	97	430	7	21	1
UOPPGITT .....	169	313	101	68	212	23	37	142	6	19	2

 TABELL 21. TALLET PÅ PRIVATHUSHOLDNINGER MED UTVALGTE KJENNETEGN FOR BOLIGSTANDARD, OG DISPONERING AV  
 PERSONBIL. BOSATTE I SLIKE HUSHOLDNINGER, ETTER ALDER. 1/11 1980

	ALLE	WC I BOLIGEN	BAD I BOLIGEN	TELEFON I BOLIGEN	BRENSEL- OVN I BOLIGEN	BOLIG- EN BYGGET ETTER 1945	HUSHOLD- NINGEN ETTER EIER BOLIGEN	KJØKKEN 6 KVM OG OVER I BOLIGEN	BIL DIS- PONERES AV HUS- HOLDNINGEN
PRIVATHUSHOLDNINGER ...	3387	2869	2912	2268	2911	2180	2490	2987	2542
BOSATTE .....	9786	8716	8914	6724	8755	6844	7847	9027	8291
0-19 ÅR .....	3130	2893	2963	2072	2829	2429	2679	2958	2858
20-39 " .....	2882	2591	2632	1700	2528	2149	2265	2655	2607
40-59 " .....	2047	1875	1943	1580	1890	1452	1779	1909	1821
60-69 " .....	942	771	804	750	847	519	709	854	682
70-79 " .....	574	446	432	472	488	240	321	485	270
80 ÅR OG OVER .....	211	140	140	150	173	55	94	166	53
BOSATTE PR. BOLIG .....	2,9	3,0	3,1	3,0	3,0	3,1	3,2	3,0	3,3
ROM PR. BOLIG .....	4,2	4,3	4,4	4,5	4,4	4,3	4,5	4,4	4,5
BOSATTE PR. ROM .....	0,7	0,7	0,7	0,7	0,7	0,7	0,7	0,7	0,7
HUSHOLDNINGER HVOR FOREKOMST AV KJENNETEGNET IKKE ER OPPGITT .....	-	156	147	163	128	185	269	183	213





TABELL 22 (FORTS.)

I ALT	ALDER. ÅR											
	0-6	7-15	16-19	20-24	25-29	30-49	50-59	60-66	67-69	70-79	80 OG OVER	
03 HEDRUM ØST .....	1797	177	287	92	146	126	430	195	140	61	97	46
MENN .....	882	89	129	39	83	67	221	93	67	31	49	14
KVINNER .....	915	88	158	53	63	59	209	102	73	30	48	32
0301 BOMMESTAD .....	51	5	6	1	4	7	9	6	3	5	4	1
MENN .....	26	2	4	-	3	3	6	3	-	3	2	-
KVINNER .....	25	3	2	1	1	4	3	3	3	2	2	1
0302 ØDEGÅRDEN .....	42	9	7	2	5	10	5	3	-	-	-	1
MENN .....	18	3	3	1	3	4	2	2	-	-	-	-
KVINNER .....	24	6	4	1	2	6	3	1	-	-	-	1
0303 VERNINGEN .....	442	55	92	23	30	23	127	36	24	12	14	6
MENN .....	215	28	44	10	15	13	63	18	9	6	7	2
KVINNER .....	227	27	48	13	15	10	64	18	15	6	7	4
0304 RØDBØL .....	446	40	54	22	50	34	98	59	42	18	22	7
MENN .....	217	17	24	7	27	20	50	30	18	10	12	2
KVINNER .....	229	23	30	15	23	14	48	29	24	8	10	5
0305 SEIERSTAD .....	141	14	14	3	17	8	29	20	12	5	15	4
MENN .....	66	8	6	-	7	5	19	6	5	4	6	-
KVINNER .....	75	6	8	3	10	3	10	14	7	1	9	4
0306 HAGTVET .....	147	10	24	10	10	5	38	18	12	2	10	8
MENN .....	76	7	9	7	6	1	19	10	8	1	4	4
KVINNER .....	71	3	15	3	4	4	19	8	4	1	6	4
0307 HOLT .....	182	20	32	9	8	12	46	13	17	8	14	3
MENN .....	92	11	14	6	5	5	26	6	9	2	8	-
KVINNER .....	90	9	18	3	3	7	20	7	8	6	6	3
0308 MELØ .....	151	11	23	9	7	8	37	17	18	4	8	9
MENN .....	75	6	10	6	5	3	19	7	10	1	5	3
KVINNER .....	76	5	13	3	2	5	18	10	8	3	3	6
0309 TUTVET .....	195	13	35	13	15	19	41	23	12	7	10	7
MENN .....	97	7	15	2	12	13	17	11	8	4	5	3
KVINNER .....	98	6	20	11	3	6	24	12	4	3	5	4
04 KVELDE .....	1469	174	244	81	88	114	366	138	118	31	85	30
MENN .....	738	79	129	43	43	54	192	75	54	12	50	7
KVINNER .....	731	95	115	38	45	60	174	63	64	19	35	23
0401 LYSEBO .....	79	9	9	3	1	5	21	5	12	2	11	1
MENN .....	41	5	4	1	-	3	11	3	5	1	7	1
KVINNER .....	38	4	5	2	1	2	10	2	7	1	4	-
0402 BONNEGOLT .....	43	5	4	2	4	5	4	7	7	2	2	1
MENN .....	22	1	2	1	1	4	2	4	3	2	2	-
KVINNER .....	21	4	2	1	3	1	2	3	4	-	-	1
0403 GJØNNES .....	26	1	6	1	1	1	6	5	-	-	2	3
MENN .....	15	1	4	1	1	-	3	3	-	-	2	-
KVINNER .....	11	-	2	-	-	1	3	2	-	-	-	3
0404 GJØNE .....	238	23	40	12	14	10	59	29	18	9	17	7
MENN .....	116	6	23	4	8	6	30	16	9	4	9	1
KVINNER .....	122	17	17	8	6	4	29	13	9	5	8	6
0405 NORDKVELDE .....	124	5	11	8	11	13	21	23	11	2	14	5
MENN .....	65	3	6	5	4	9	9	15	4	1	7	2
KVINNER .....	59	2	5	3	7	4	12	8	7	1	7	3
0406 KVELDE SENTRUM ..	622	99	128	31	34	60	175	38	27	5	18	7
MENN .....	306	48	67	15	15	24	93	20	13	2	7	2
KVINNER .....	316	51	61	16	19	36	82	18	14	3	11	5
0407 NES .....	333	32	46	24	21	20	80	31	43	10	20	6
MENN .....	171	15	23	16	13	8	44	14	20	1	16	1
KVINNER .....	162	17	23	8	8	12	36	17	23	9	4	5
0408 NORDKVELDEMOEN ..	4	-	-	-	2	-	-	-	-	1	1	-
MENN .....	2	-	-	-	1	-	-	-	-	1	-	-
KVINNER .....	2	-	-	-	1	-	-	-	-	-	1	-
05 HVARNES .....	569	44	74	35	47	42	110	75	43	19	62	18
MENN .....	300	22	37	22	26	24	59	40	19	9	35	7
KVINNER .....	269	22	37	13	21	18	51	35	24	10	27	11
0501 RIMSTAD .....	69	3	10	8	5	3	14	9	7	2	8	-
MENN .....	33	1	5	4	3	-	7	6	3	1	3	-
KVINNER .....	36	2	5	4	2	3	7	3	4	1	5	-
0502 ØBERG .....	110	12	12	2	5	16	17	16	6	6	14	4
MENN .....	59	6	7	1	3	9	9	9	2	3	9	1
KVINNER .....	51	6	5	1	2	7	8	7	4	3	5	3
0503 HELLENES .....	67	3	7	4	10	2	12	10	5	2	9	3
MENN .....	38	1	4	1	7	2	6	5	2	1	8	1
KVINNER .....	29	2	3	3	3	-	6	5	3	1	1	2
0504 HAUGEN .....	171	9	27	14	11	9	36	23	12	6	19	5
MENN .....	89	3	11	13	6	6	18	11	7	3	10	1
KVINNER .....	82	6	16	1	5	3	18	12	5	3	9	4
0505 BARNES .....	152	17	18	7	16	12	31	17	13	3	12	6
MENN .....	81	11	10	3	7	7	19	9	5	1	5	4
KVINNER .....	71	6	8	4	9	5	12	8	8	2	7	2
UOPPGITT BOSTED .....	21	3	5	2	1	4	6	-	-	-	-	-

TABELL 23. YRKESAKTIVE 16 ÅR OG OVER, ETTER NÆRING, KJØNN OG TYPE BOLIGSTRØK/GRUNNKRETS. 1/11 1980


I ALT	JORD- BRUK, SKOG- BRUK, FISKE OG FANGST	INDU- STRI OG BERG- VERKS- DRIFT	KRAFT- OG VANN- FOR- SYNING	BYGGE- OG ANLEGG- VIRK- SOMHET	VARE- HANDEL, HOTELL- OG RES- TAURANT- VIRKSOM- HET	TRANSPORT, LAGRING, POST OG TELE- KOMMUNI- KASJONER	BANK-, FI- NANS- OG FORSIK- RINGSVIRK- SOMHET, EIEND.- DRIFT OG FORR.MESS. TJ.YTING	OFFENT- LIG, SOCIAL OG PRIVAT TJE- NESTE- YTING	UOPP- GITT NÆRING	
KOMMUNEN .....	4843	422	1295	45	418	930	431	160	1102	40
MENN .....	2920	269	987	38	392	375	340	81	420	18
KVINNER .....	1923	153	308	7	26	555	91	79	682	22
TYPE BOLIGSTRØK OG KJØNN										
TETTBYGDE STRØK .....	3348	50	949	31	266	712	316	141	864	19
MENN .....	1979	32	720	26	248	296	247	69	332	9
KVINNER .....	1369	18	229	5	18	416	69	72	532	10
2541 LARVIK .....	2861	29	813	27	207	613	253	134	770	15
MENN .....	1671	17	610	22	191	255	201	67	300	8
KVINNER .....	1190	12	203	5	16	358	52	67	470	7
2682 VERNINGEN .....	230	4	74	1	31	60	15	4	40	1
MENN .....	143	1	59	1	30	28	11	1	11	1
KVINNER .....	87	3	15	-	1	32	4	3	29	-
2683 KVELDE .....	257	17	62	3	28	39	48	3	54	3
MENN .....	165	14	51	3	27	13	35	1	21	-
KVINNER .....	92	3	11	-	1	26	13	2	33	3
SPREDTBYGDE STRØK .....	1484	372	344	14	151	216	114	19	233	21
MENN .....	936	237	265	12	143	79	92	12	87	9
KVINNER .....	548	135	79	2	8	137	22	7	146	12
UOPPGITT BOLIGSTRØK .....	11	-	2	-	1	2	1	-	5	-
GRUNNKRETS OG KJØNN										
01 NANSET ØST .....	1592	15	430	21	109	346	137	78	447	9
MENN .....	917	10	320	16	99	141	109	42	174	6
KVINNER .....	675	5	110	5	10	205	28	36	273	3
0101 NANSET ØST 1 .....	278	1	70	3	25	49	24	18	86	2
MENN .....	163	1	51	3	22	21	21	12	31	1
KVINNER .....	115	-	19	-	3	28	3	6	55	1
0102 NANSET ØST 2 .....	199	3	60	4	12	41	16	6	55	2
MENN .....	113	2	42	3	11	20	11	3	20	1
KVINNER .....	86	1	18	1	1	21	5	3	35	1
0103 FROSTVET .....	387	4	94	3	23	91	34	21	116	1
MENN .....	235	3	81	-	22	37	28	13	50	1
KVINNER .....	152	1	13	3	1	54	6	8	66	-
0104 HOVLAND .....	109	-	40	2	14	22	9	4	17	1
MENN .....	56	-	26	1	13	7	6	-	2	1
KVINNER .....	53	-	14	1	1	15	3	4	15	-
0105 HOVLAND SENTRUM ..	563	6	148	5	33	133	50	28	157	3
MENN .....	321	3	109	5	29	53	40	14	66	2
KVINNER .....	242	3	39	-	4	80	10	14	91	1
0106 HOVLANDBANEN .....	37	-	7	4	2	7	3	-	14	-
MENN .....	19	-	4	4	2	2	2	-	5	-
KVINNER .....	18	-	3	-	-	5	1	-	9	-
0107 NORDBY .....	19	1	11	-	-	3	1	1	2	-
MENN .....	10	1	7	-	-	1	1	-	-	-
KVINNER .....	9	-	4	-	-	2	-	1	2	-
02 NANSET VEST .....	1362	52	401	7	103	274	121	58	339	7
MENN .....	812	32	305	7	97	116	95	27	130	3
KVINNER .....	550	20	96	-	6	158	26	31	209	4
0201 NANSET VEST 1 .....	354	4	91	-	29	79	27	16	106	2
MENN .....	202	1	73	-	27	32	21	9	38	1
KVINNER .....	152	3	18	-	2	47	6	7	68	1
0202 NANSET VEST 2 .....	161	3	44	2	18	33	17	4	39	1
MENN .....	96	2	35	2	16	14	13	2	12	-
KVINNER .....	65	1	9	-	2	19	4	2	27	1
0203 TORSTVET .....	4	-	-	-	1	-	-	1	2	-
MENN .....	2	-	-	-	1	-	-	-	1	-
KVINNER .....	2	-	-	-	-	-	-	1	1	-
0204 HAGALIA .....	464	4	147	2	30	105	38	16	120	2
MENN .....	277	3	104	2	29	48	33	6	51	1
KVINNER .....	187	1	43	-	1	57	5	10	69	1
0205 NORDBYVEIEN .....	154	-	60	-	5	25	18	15	30	1
MENN .....	96	-	47	-	5	9	15	7	13	-
KVINNER .....	58	-	13	-	-	16	3	8	17	1
0206 NORDBYÅSEN .....	65	3	18	1	7	10	8	3	15	-
MENN .....	39	1	13	1	7	5	5	-	7	-
KVINNER .....	26	2	5	-	-	5	3	3	8	-
0207 KVERKEN .....	66	-	23	1	7	15	8	1	11	-
MENN .....	41	-	18	1	6	6	5	1	4	-
KVINNER .....	25	-	5	-	1	9	3	-	7	-
0208 GOPLEDAL .....	6	-	3	1	1	-	-	-	1	-
MENN .....	5	-	3	1	1	-	-	-	-	-
KVINNER .....	1	-	-	-	-	-	-	-	1	-
0209 DANMARK .....	41	15	5	-	3	2	3	2	10	1
MENN .....	24	9	4	-	3	-	2	2	3	1
KVINNER .....	17	6	1	-	-	2	1	-	7	-

TABELL 23 (FORTS.)

	I ALT	JORD- BRUK, SKOG- BRUK, FISKE OG FANGST	INDU- STRI OG BERG- VERKS- DRIFT	KRAFT- OG VANN- FOR- SYNING	BYGGE- OG ANLEGG- VIRK- SOMHET	VARE- HANDEL, HOTELL- OG RES- TAURANT- VIRKSOM- HET	TRANSPORT, LAGRING, POST OG TELE- KOMMUNI- KASJONER	BANK-, FI- NANS- OG FORSIK- RINGSVIRK- SOMHET, EIEND.- DRIFT OG FORR.MESS. TJ.YTING	OFFENT- LIG, SOSIAL OG PRIVAT TJE- NESTE- YTING	UOPP- GITT NÆRING
0210 VESTMARKA .....	32	12	9	-	1	5	-	-	5	-
MENN .....	19	8	7	-	1	2	-	-	1	-
KVINNER .....	13	4	2	-	-	3	-	-	4	-
0211 BJERKE .....	15	11	1	-	1	-	2	-	-	-
MENN .....	11	8	1	-	1	-	1	-	-	-
KVINNER .....	4	3	-	-	-	-	1	-	-	-
03 HEDRUM ØST .....	895	143	234	9	86	166	69	15	158	15
MENN .....	553	86	184	7	83	64	59	6	58	6
KVINNER .....	342	57	50	2	3	102	10	9	100	9
0301 BOMMESTAD .....	27	5	7	-	1	5	3	-	5	1
MENN .....	17	3	6	-	1	3	2	-	2	-
KVINNER .....	10	2	1	-	-	2	1	-	3	1
0302 ØDEGÅRDEN .....	24	1	8	-	3	5	-	3	2	2
MENN .....	12	1	6	-	3	2	-	-	-	-
KVINNER .....	12	-	2	-	-	3	-	3	2	2
0303 VERNINGEN .....	196	3	60	1	29	50	14	2	36	1
MENN .....	124	1	48	1	28	23	11	1	10	1
KVINNER .....	72	2	12	-	1	27	3	1	26	-
0304 RØDBØL .....	240	43	67	1	21	42	19	2	43	2
MENN .....	142	22	51	1	20	14	15	-	18	1
KVINNER .....	98	21	16	-	1	28	4	2	25	1
0305 SEIERSTAD .....	66	15	15	1	2	10	5	3	15	-
MENN .....	40	10	9	-	2	6	5	2	6	-
KVINNER .....	26	5	6	1	-	4	-	1	9	-
0306 HAGTVET .....	68	19	11	-	5	12	10	-	10	1
MENN .....	46	14	9	-	4	5	10	-	3	1
KVINNER .....	22	5	2	-	1	7	-	-	7	-
0307 HOLT .....	93	18	22	2	10	14	4	3	14	6
MENN .....	58	11	18	1	10	4	4	1	7	2
KVINNER .....	35	7	4	1	-	10	-	2	7	4
0308 MELØ .....	85	19	23	-	8	11	8	-	14	2
MENN .....	51	12	19	-	8	1	7	-	3	1
KVINNER .....	34	7	4	-	-	10	1	-	11	1
0309 TUTVET .....	96	20	21	4	7	17	6	2	19	-
MENN .....	63	12	18	4	7	6	5	2	9	-
KVINNER .....	33	8	3	-	-	11	1	-	10	-
04 KVELDE .....	704	142	159	8	74	104	71	8	132	6
MENN .....	443	99	122	8	68	37	52	5	51	1
KVINNER .....	261	43	37	-	6	67	19	3	81	5
0401 LYSEBØ .....	32	15	8	-	2	3	-	-	4	-
MENN .....	22	12	6	-	2	1	-	-	1	-
KVINNER .....	10	3	2	-	-	2	-	-	3	-
0402 BONNEGOLT .....	22	9	3	-	2	5	1	-	2	-
MENN .....	15	8	2	-	2	1	1	-	1	-
KVINNER .....	7	1	1	-	-	4	-	-	1	-
0403 GJØNNES .....	12	4	-	-	3	2	1	-	2	-
MENN .....	9	3	-	-	3	1	1	-	1	-
KVINNER .....	3	1	-	-	-	1	-	-	1	-
0404 GJØNE .....	114	15	26	3	10	18	15	1	25	1
MENN .....	73	8	23	3	10	6	13	1	9	-
KVINNER .....	41	7	3	-	-	12	2	-	16	1
0405 NORDKVELDE .....	77	19	16	2	11	12	7	-	10	-
MENN .....	45	14	8	2	10	2	4	-	5	-
KVINNER .....	32	5	8	-	1	10	3	-	5	-
0406 KVELDE SENTRUM ...	271	30	60	3	33	40	44	4	54	3
MENN .....	171	22	47	3	30	17	30	1	21	-
KVINNER .....	100	8	13	-	3	23	14	3	33	3
0407 NES .....	174	50	45	-	13	24	3	3	34	2
MENN .....	108	32	36	-	11	9	3	3	13	1
KVINNER .....	66	18	9	-	2	15	-	-	21	1
0408 NORDKVELDEMOEN ...	2	-	1	-	-	-	-	-	1	-
MENN .....	-	-	-	-	-	-	-	-	-	-
KVINNER .....	2	-	1	-	-	-	-	-	1	-
05 HVARNES .....	279	70	69	-	45	38	32	1	21	3
MENN .....	190	42	54	-	44	17	24	1	6	2
KVINNER .....	89	28	15	-	1	21	8	-	15	1
0501 RIMSTAD .....	38	15	5	-	6	6	2	-	4	-
MENN .....	23	9	4	-	6	1	1	-	2	-
KVINNER .....	15	6	1	-	-	5	1	-	2	-
0502 ODBERG .....	44	13	9	-	8	8	4	-	2	-
MENN .....	34	9	6	-	8	6	4	-	1	-
KVINNER .....	10	4	3	-	-	2	-	-	1	-
0503 HELLENES .....	36	9	14	-	2	5	4	-	2	-
MENN .....	23	5	12	-	2	1	2	-	1	-
KVINNER .....	13	4	2	-	-	4	2	-	1	-
0504 HAUGEN .....	86	11	27	-	10	11	16	1	7	3
MENN .....	61	7	22	-	10	5	13	1	1	2
KVINNER .....	25	4	5	-	-	6	3	-	6	1
0505 BARNES .....	75	22	14	-	19	8	6	-	6	-
MENN .....	49	12	10	-	18	4	4	-	1	-
KVINNER .....	26	10	4	-	1	4	2	-	5	-
UOPPGITT BOSTED .....	11	-	2	-	-	2	1	-	5	-

TABELL 24. TALLET PÅ PRIVATHUSHOLDNINGER MED UTVALGTE KJENNETEGN FOR BOLIGSTANDARD, OG DISPONERING AV PERSONBIL. BOLIGSTRØK/GRUNNKRETS. 1/11 1980


	ALLE	WC I BOLIGEN	WC UTENFOR BOLIGEN	ANNET AVTREDE	BAD I BOLIGEN	TELEFON I BOLIGEN	PIPE I BOLIGEN	BOLI- GEN BYGGET ETTER 1945	HUS- HOLD- NINGEN EIER BOLIGEN	KJØKKEN 6 KVM OG OVER I BOLIGEN	BIL DIS- PONERES AV HUS- HOLD- NINGEN
KOMMUNEN .....	3387	2869	155	207	2912	2268	3029	2180	2490	2987	2542
<b>TYPE BOLIGSTRØK</b>											
TETTBYGDE STRØK .....	2347	2115	113	19	2097	1487	2047	1708	1794	2047	1765
2541 LARVIK .....	2008	1807	104	15	1795	1278	1748	1421	1537	1749	1491
2682 VERNINGEN ...	164	143	9	2	139	84	152	128	117	145	129
2683 KVELDE .....	175	165	-	2	163	125	147	159	140	153	145
SPREDTBYGDE STRØK ..	1032	750	42	188	811	779	979	468	692	936	774
UOPPGITT BOLIGSTRØK	8	4	-	-	4	2	3	4	4	4	3
<b>GRUNNKRETS</b>											
01 NANSET ØST .....	1099	1013	36	8	1008	732	940	864	870	978	837
0101 NANSET ØST 1	263	228	17	5	218	184	227	119	155	217	157
0102 NANSET ØST 2	149	131	9	1	128	97	143	106	111	128	111
0103 FROSTVET .....	233	223	3	-	225	163	223	222	208	217	214
0104 HOVLAND .....	95	92	2	-	94	46	4	89	79	90	57
0105 HOVLAND SENTR	312	301	-	-	302	219	299	299	281	288	268
0106 HOVLANDBANEN	32	30	1	-	30	17	31	26	29	24	19
0107 NORDBY .....	15	8	4	2	11	6	13	3	7	14	11
02 NANSET VEST .....	985	834	69	36	835	598	881	580	712	837	705
0201 NANSET VEST 1	307	235	50	1	227	194	282	52	174	250	185
0202 NANSET VEST 2	129	115	7	2	116	82	115	97	88	106	85
0203 TORSTVET .....	2	2	-	2	2	1	2	2	2	2	2
0204 HAGALIA .....	258	245	6	2	246	168	238	231	219	238	221
0205 NORDBYVEIEN .	106	101	-	1	101	37	71	98	96	80	87
0206 NORDBYÅSEN ..	48	46	-	-	45	24	46	46	43	43	36
0207 KVERKEN .....	58	49	5	1	49	39	53	30	45	51	37
0208 GOPLEDAL .....	5	2	-	2	4	3	5	2	2	4	4
0209 DANMARK .....	32	22	1	7	24	26	31	10	19	27	23
0210 VESTMARKA ...	25	7	-	15	12	11	23	9	14	22	17
0211 BJERKE .....	15	10	-	5	9	13	15	3	10	14	8
03 HEDRUM ØST .....	623	470	28	91	498	414	588	354	421	552	466
0301 BOMMESTAD ...	19	17	1	-	16	14	18	13	9	18	13
0302 ØDEGÅRDEN ...	12	12	-	-	12	5	12	8	11	12	12
0303 VERNINGEN ...	141	122	8	2	119	73	130	109	102	123	111
0304 RØDBØL .....	160	127	7	11	132	101	145	107	110	137	119
0305 SEIERSTAD ...	50	36	1	12	39	38	46	24	27	38	29
0306 HAGTVET .....	56	41	-	15	44	46	56	22	38	53	41
0307 HOLT .....	64	38	2	22	43	44	61	23	41	60	50
0308 MELØ .....	55	34	1	15	41	40	55	22	38	49	39
0309 TUTVET .....	66	43	8	14	52	53	65	26	45	62	52
04 KVELDE .....	472	383	13	52	403	367	430	278	355	427	374
0401 LYSEBO .....	29	11	-	17	21	26	29	12	21	27	23
0402 BONNEGOLT ...	14	3	-	9	6	10	12	3	7	12	10
0403 GJØNNES .....	9	7	2	-	7	7	9	3	6	9	7
0404 GJØNE .....	77	64	2	6	64	60	71	43	57	71	63
0405 NORDKVELDE ..	46	32	3	6	35	36	42	14	35	40	31
0406 KVELDE SENTRU	185	170	1	8	172	138	159	152	147	164	153
0407 NES .....	110	94	5	6	96	89	106	51	80	102	85
0408 NORDKVELDEMOE	2	2	-	-	2	1	2	-	2	2	2
05 HVARNES .....	200	165	9	20	164	155	187	100	128	189	157
0501 RIMSTAD .....	24	19	3	-	18	18	21	10	13	21	18
0502 ODBERG .....	38	32	1	5	32	28	38	17	26	37	32
0503 HELLENES .....	23	19	1	2	19	21	22	9	14	22	19
0504 HAUGEN .....	62	55	2	3	52	50	55	38	45	58	46
0505 BÅRNES .....	53	40	2	10	43	38	51	26	30	51	42
UOPPGITT BOSTED .....	8	4	-	-	4	2	3	4	4	4	3



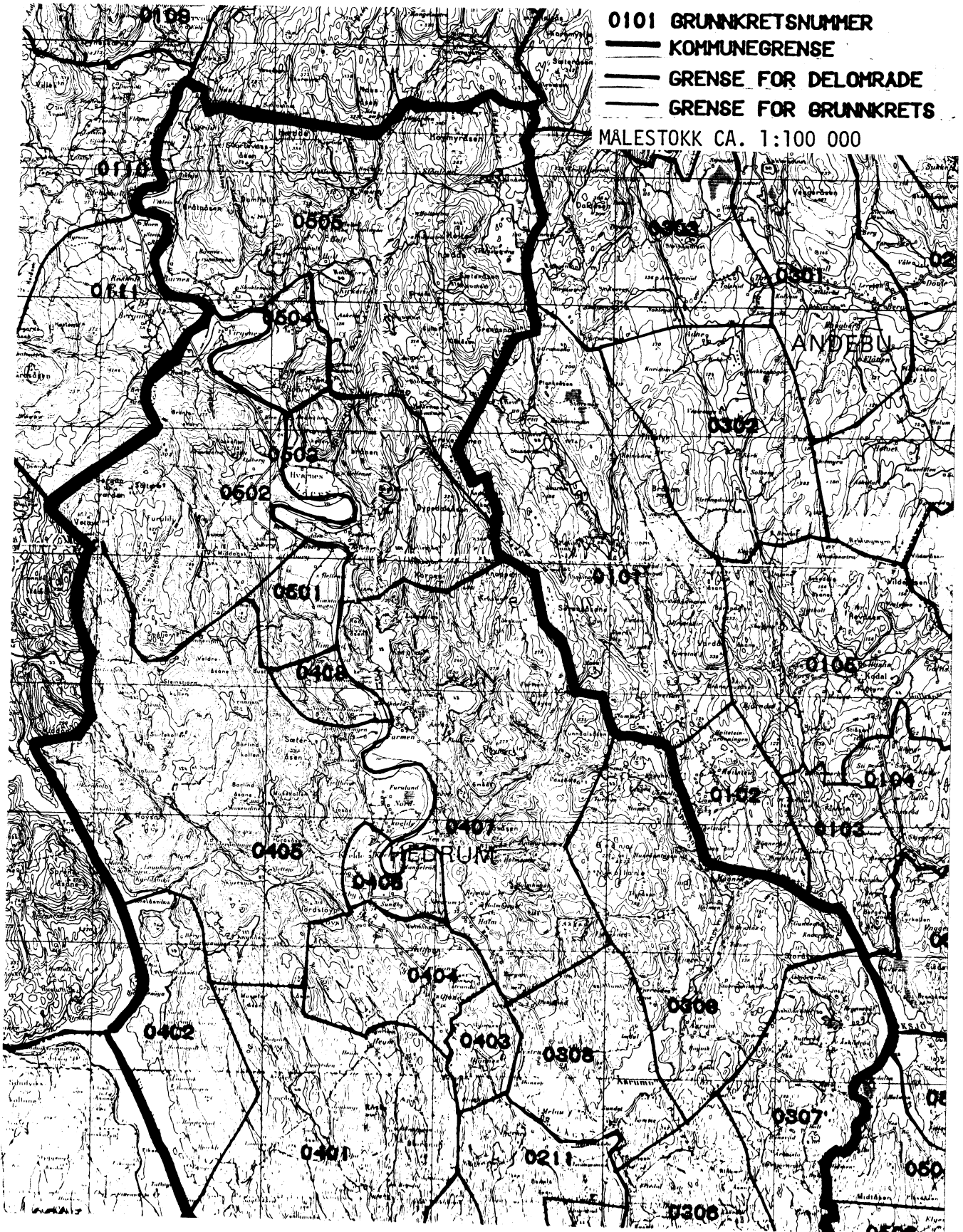
OVERSIKT SOM VISER HVILKEN KOMMUNE OG FOLKETELLINGSKRETS 1)  
GRUNNKRETSENE I 1980 TILHØRTE VED FOLKE- OG BOLIGTELLINGEN I 1970

GRUNNKRETS 1980	KOMM 1970	---FOLKETELLINGSKRETS 1970---	
		HEL KRETS	DEL AV KRETS
0101 NANSET ØST 1	0727		1
0102 NANSET ØST 2	0727		1
0103 FROSTVET	0727		1
0104 HOVLAND	0727		1
0105 HOVLAND SENTRUM	0727		1
0106 HOVLANDBANEN	0727		1
0107 NORDBY	0727		1,4
0201 NANSET VEST 1	0727		2
0202 NANSET VEST 2	0727		2,4
0203 TØRSTVET	0727		2,4
0204 HAGALIA	0727		2,4
0205 NORDBYVEIEN	0727		2,4
0206 NORDBYÅSEN	0727		2,4
0207 KVERKEN	0727		2,4
0208 GOPLEDAL	0727		4
0209 DANMARK	0727		4
0210 VESTMARKA	0727	3	
0211 BJERKE	0727		9
0301 BØMMESTAD	0727		1,4-5
0302 ØDEGÅRDEN	0727		5
0303 VERNINGEN	0727	20	
0304 RØDBØL	0727		4-6
0305 SEIERSTAD	0727		4-5
0306 HAGTVET	0727		6
0307 HOLT	0727	7	
0308 MELØ	0727		9
0309 TUTVET	0727	8	
0401 LYSEBO	0727	13	
0402 BØNNEGOLT	0727	14	
0403 GJØNNES	0727		9
0404 GJØNE	0727	15	
0405 NORDKVELDE	0727		12
0406 KVELDE SENTRUM	0727		12
0407 NES	0727	10-11	
0408 NORDKVELDEMOEN	0727		16
0501 RIMSTAD	0727		16
0502 ODBERG	0727		17-18
0503 HELLENES	0727		17-18
0504 HAUGEN	0727		18-19
0505 BÅRNES	0727		19

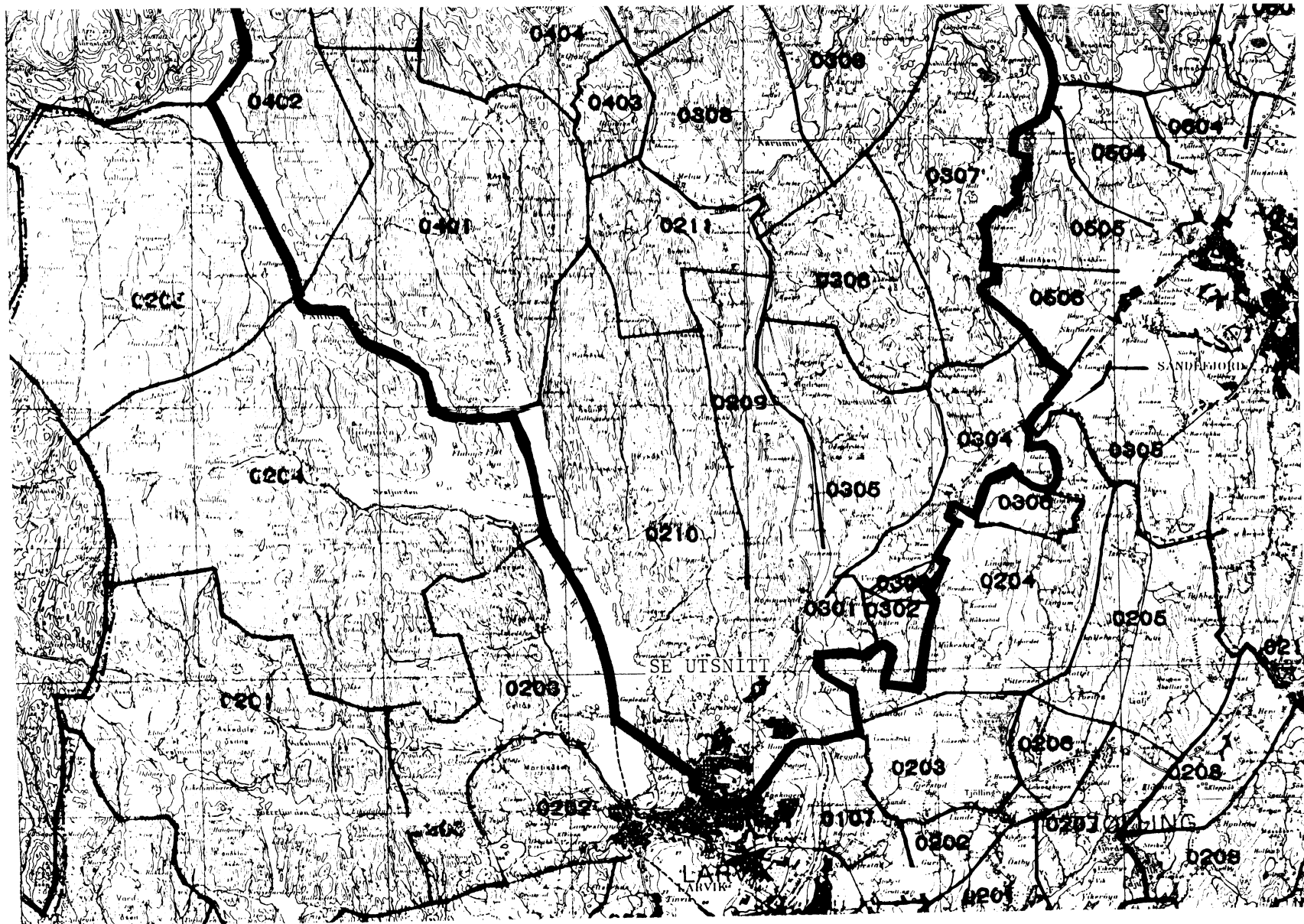
1) OVERSIKTEN ER FORELØPIG OG KAN INNEHOLDE FEIL. ENDELIG UTGAVE VIL FORELIGGE I EGET DOKUMENTASJONSHEFTE: "GRUNNKRETSENE OG TETTSTEDER. DOKUMENTASJON 1980".



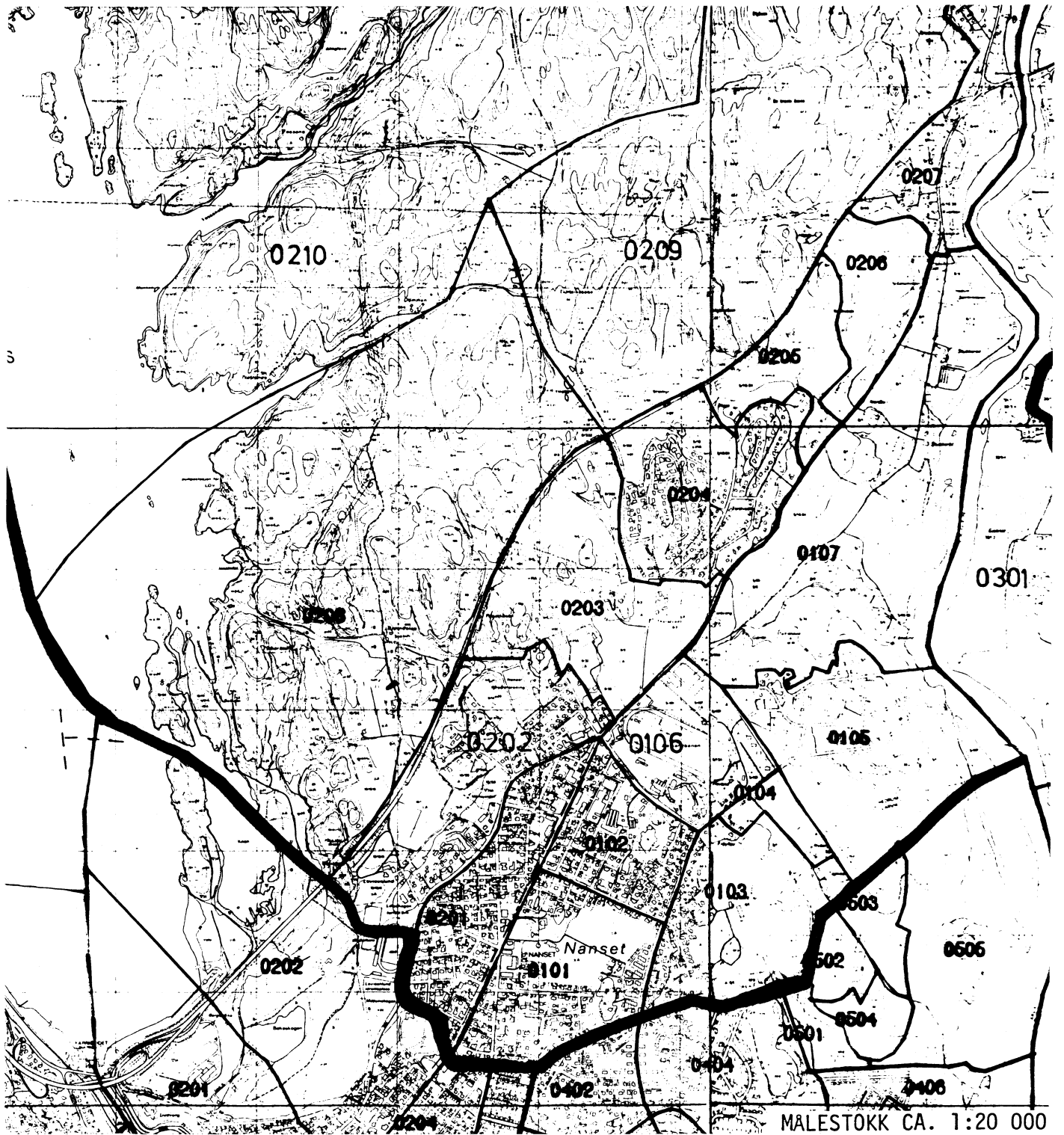
# 0727 HEDRUM





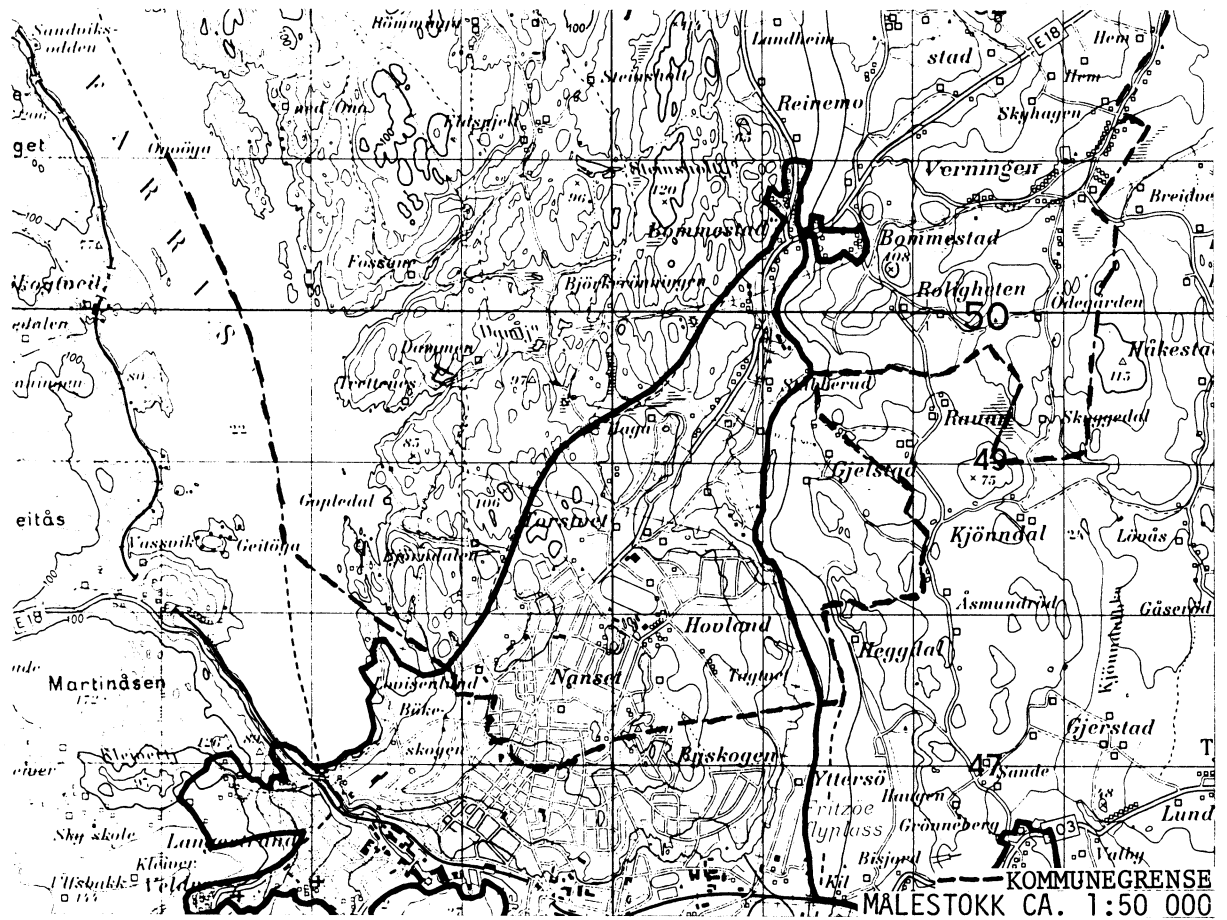


UTSNITT AV KRETSKART

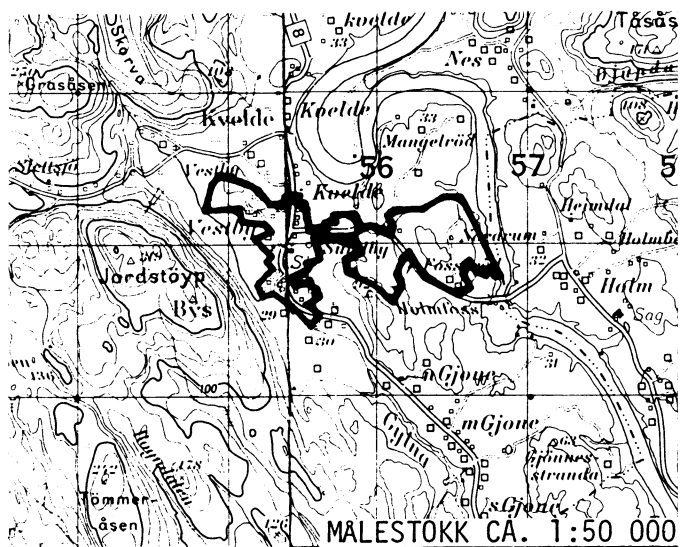




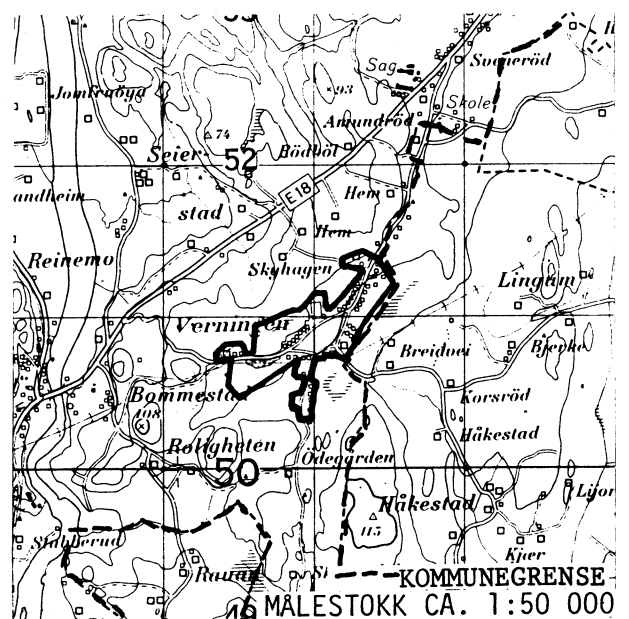
## DEL AV LARVIK TETTSTED




AVGRENSING AV KVELDE TETTSTED



AVGRENSING AV VERNINGEN TETTSTED



Med samtykke fra Norges geografiske oppmåling er NGOs kartmateriale brukt som kartgrunnlag.



## Personskjema

## Folke- og bolig telling 1980

Undergitt  
taushetspliktStatistisk  
Sentralbyrå  
Folke-  
tellingskontoretSend skjemaet tilbake i svarkonvolutt  
som mottakeren av boligskjemaet  
har fått.

Lovhjemmel:

Stortingsvedtak av 16. november 1978, med hjemmel i lov nr. 2 av 25. april 1907.

SETT KRYSS SLIK: IKKE SLIK: BRUK HELST  
BLYANT ELLER  
BLÅ/SVART  
KULEPENN.

H

**1. Hvem bor De sammen med i leiligheten?** Rettledningen beskriver hva vi mener med en leilighet.  
Sett flere kryss hvis nødvendig.

- |   |   |
|---|---|
| 1 <input type="checkbox"/> Ingen  | 4 <input type="checkbox"/> Datter, sønn   |
| 2 <input type="checkbox"/> Ektefelle  | 5 <input type="checkbox"/> Mor, far   |
| 3 <input type="checkbox"/> Forlovede eller annen person jeg lever sammen med (uten å ha inngått formelt ekteskap) | 6 <input type="checkbox"/> Søsknen, svigerforeldre, barnebarn, svoger, svigerinne, svigerbarn, tante, onkel, nevø, niese, besteforeldre |
|   | 7 <input type="checkbox"/> Andre personer   |

**2. Hvilket trossamfunn er De tilsluttet?**

- |   |
|---|
| 1 <input type="checkbox"/> Den norske kirke (statskirken)       |
| 2 <input type="checkbox"/> Trossamfunn utenfor Den norske kirke |
| 3 <input type="checkbox"/> Ikke tilsluttet trossamfunn          |

**3. Utenlandsk utdanning.**

Dette spørsmålet besvares bare av dem som har tatt utdanning utenfor Norge.

De som bodde i Norge i 1970 oppgir ikke utenlandsk utdanning tatt før 1970.

**Oppgi viktigste utdanning, i hvilket land den er fullført, og hvor lang skolegang De har i utlandet.**

Utdanning .....

Land .....

Samlet skolegang i utlandet i antall år .....

**4. Hva var Deres viktigste kilde til livsopphold i året fra 1. nov. -79 til 31. okt. -80?**  
Sett bare ett kryss.

- |  |  |
|--|--|
| 1 <input type="checkbox"/> Inntekt av eget arbeid, eller andre personers (f.eks. ektefelles, foreldres) arbeid | 5 <input type="checkbox"/> Stipend, lån, formue, føderåd, leieinntekt eller annen formuesinntekt |
| 2 <input type="checkbox"/> Verneplikts-/siviltjeneste  |  |
| 3 <input type="checkbox"/> Pensjon, trygd  |  |

**5. Utførte De inntektsgivende arbeid i minst 100 timer i året fra 1. nov. -79 til 31. okt. -80?**  
Som inntektsgivende arbeid regnes også arbeid som et familiemedlem har utført i familiebedrift (f. eks. butikk, gårdsbruk).

- |                               |                                |
|-------------------------------|--------------------------------|
| 1 <input type="checkbox"/> Ja | 2 <input type="checkbox"/> Nei |
| Se rettledningen              |                                |

**Spørsmål 6 - 15 gjelder inntektsgivende arbeid, og besvares bare av dem som har svart "Ja" på spørsmål 5.****6. Oppgi navn og adresse på det arbeidssted (bedrift) hvor De utførte inntektsgivende arbeid lengst tid i året fra 1. nov. -79 til 31. okt. -80.** Med bedrift menes f.eks. fabrikk, butikk, gårdsbruk, kontor e.l. Se rettledningen.

Navn: .....

Adresse: .....

Poststed: .....

**7. Beskriv virksomheten på dette arbeidsstedet så nøyaktig som mulig.** Skriv f.eks. jordbruk, produksjon av møbler, leiebiltransport, bokhandel, salg av biler e.l.

Virksomhet: .....

**8. Hvilket yrke (tittel) hadde De på dette arbeidsstedet?** Skriv f.eks. hjemmehjelp, rørlegger, sykepleier, damefrisør, rengjøringshjelp, platearbeider, reklamekonsulent e.l.

Yrke: .....

**9. På hvilken måte er/var De knyttet til arbeidsstedet De har oppgitt i spørsmål 6?**

- |  |  |
|--|--|
| 1 <input type="checkbox"/> Som fast eller midlertidig ansatt | 3 <input type="checkbox"/> Som familiemedlem uten fast lønn i familiebedrift |
| 2 <input type="checkbox"/> Som selvstendig (eier)            |  |

**10. Hvor mange timer inntektsgivende arbeid utførte De i året fra 1. nov. -79 til 31. okt. -80?**  
Ta med alt inntektsgivende arbeid De utførte i hele perioden.

- |   |  |
|---|--|
| 1 <input type="checkbox"/> 100 - 499 arbeidstimer | 3 <input type="checkbox"/> 1000 - 1299 arbeidstimer      |
| 2 <input type="checkbox"/> 500 - 999 arbeidstimer | 4 <input type="checkbox"/> 1300 arbeidstimer eller flere |

H

**11. Hvor mange timer inntektsgivende arbeid utførte De i uken 25. - 31. okt.?**

- |  |  |   |
|--|--|---|
| 1 <input type="checkbox"/> Ingen, arbeide ikke denne uken            | 2 <input type="checkbox"/> 1 - 9 timer   | 4 <input type="checkbox"/> 20 - 29 timer        |
| Arbeide De ikke denne uken, skal De ikke fylle ut resten av skjemaet | 3 <input type="checkbox"/> 10 - 19 timer | 5 <input type="checkbox"/> 30 timer eller flere |

**12. Hvor møtte De på arbeid i uken 25. - 31. okt.?**

- |  |   |
|--|---|
| 1 <input type="checkbox"/> Jeg møtte fast på samme arbeidssted/adresse som er oppgitt i spørsmål 6 | 3 <input type="checkbox"/> Jeg møtte på forskjellige steder denne uken                |
| 2 <input type="checkbox"/> Jeg møtte fast på annet sted  | Møtte De på forskjellige steder denne uken, skal De ikke fylle ut resten av skjemaet. |
| ..... kommune<br>(Skriv navnet på kommunen)  |   |

**13. Hvor ofte reiste eller gikk De fra Deres hjemsted til arbeidsstedet i uken 25. - 31. okt.?**  
Se rettledningen.


- |   |  |
|---|--|
| 1 <input type="checkbox"/> 1 gang       | 3 <input type="checkbox"/> 4 ganger eller flere              |
| 2 <input type="checkbox"/> 2 - 3 ganger | 4 <input type="checkbox"/> Var ikke på hjemstedet denne uken |

**14. Hvor lang tid brukte De vanligvis fra Deres hjemsted til arbeidsstedet (én vei) i uken 25. - 31. okt.?**

- |   |   |
|---|---|
| 1 <input type="checkbox"/> 0 - 14 min.  | 3 <input type="checkbox"/> 30 - 44 min.     |
| 2 <input type="checkbox"/> 15 - 29 min. | 4 <input type="checkbox"/> 45 min eller mer |

**15. Hvilke transportmidler brukte De vanligvis fra Deres hjemsted til arbeidsstedet (én vei) i uken 25. - 31. okt.?**  
Sett flere kryss hvis nødvendig.

- |                                 |   |  |
|---------------------------------|---|--|
| 1 <input type="checkbox"/> Bil  | 3 <input type="checkbox"/> Tog, trikk, T-bane | 5 <input type="checkbox"/> Brukte sykkel Gikk i mer enn 10 min |
| 2 <input type="checkbox"/> Buss | 4 <input type="checkbox"/> Båt                | 6 <input type="checkbox"/> Annet                               |



## Boligskjema

Folke- og bolig telling 1980

Undergitt  
taushetspliktStatistisk  
Sentralbyrå  
Folke-  
tellingskontoretFor hver leilighet skal det nyttes bare en svar-  
konvolutt. Alle personskjemaene og det utfylte  
boligskjemaet sendes samlet i svarkonvolutten.

Lovhjemmel

Stortingsvedtak av 16. november 1978, med hjemmel i lov nr. 2 av 25. april 1907.

SETT KRYSS SLIK: IKKE SLIK: BRUK HELST  
BLYANT ELLER  
BLÅ/SVART  
KULEPENN.

H

1. Har andre som bor i leiligheten mottatt boligskjema? 1 <input type="checkbox"/> Nei 2 <input type="checkbox"/> Ja		Les teksten under midten på skjemaet før De fortsetter.	
2. Hvor mange rom på 6m <sup>2</sup> eller mer er det i leiligheten? Ta ikke med kjøkken, bad og gang		3. Hvor stor er leiligheten, målt i kvadratmeter?	
<input type="checkbox"/> 1 rom	<input type="checkbox"/> 5 rom	1 <input type="checkbox"/> Under 30m <sup>2</sup>	5 <input type="checkbox"/> 60-79m <sup>2</sup>
<input type="checkbox"/> 2 rom	<input type="checkbox"/> 6 rom	2 <input type="checkbox"/> 30-39m <sup>2</sup>	6 <input type="checkbox"/> 80-99m <sup>2</sup>
<input type="checkbox"/> 3 rom	<input type="checkbox"/> 7 rom	3 <input type="checkbox"/> 40-49m <sup>2</sup>	7 <input type="checkbox"/> 100-129m <sup>2</sup>
<input type="checkbox"/> 4 rom	<input type="checkbox"/> 8 rom eller flere	4 <input type="checkbox"/> 50-59m <sup>2</sup>	8 <input type="checkbox"/> 130m <sup>2</sup> eller mer
5. Hvor stort kjøkken er det i leiligheten?		6. Hva slags WC/do har de som bor i leiligheten adgang til?	
1 <input type="checkbox"/> Kjøkkenet er 6m <sup>2</sup> eller større		2 <input type="checkbox"/> Vannklosett utenfor leiligheten	
2 <input type="checkbox"/> Kjøkkenet er mindre enn 6m <sup>2</sup>	3 <input type="checkbox"/> Det er ikke kjøkken i leiligheten	1 <input type="checkbox"/> Vannklosett i leiligheten	3 <input type="checkbox"/> Annet avtrede
7. Hva er leilighetens viktigste oppvarmingskilde?			
1 <input type="checkbox"/> Sentralvarme (radiatorer e.l.)	3 <input type="checkbox"/> Ovner for flytende brensel (olje, parafin e.l.)		
2 <input type="checkbox"/> Elektriske ovner, varmekabler e.l.	4 <input type="checkbox"/> Ovner for fast brensel (ved, koks e.l.)		

## Spørsmål 8 - 15 nedenfor skal også besvares

Hvis det er mottatt ett boligskjema i leiligheten, fylles det ut og sendes tilbake i svarkonvolutten sammen med alle personskjemaene.

Hvis flere i leiligheten har mottatt boligskjema og svarkonvolutt, så gjør følgende:

1. Ta kontakt med den (de) andre som har mottatt boligskjema.
2. Fyll ut ett av boligskjemaene.
3. Send dette skjemaet sammen med de utfylte personskjemaene tilbake i samme svarkonvolutten.

8. Er det pipe i leiligheten?	9. Er det montert brenselovn eller peis i leiligheten?	10. Er det bad eller dusj i leiligheten?	11. Er det telefon i leiligheten?	12. Disponerer noen av dem som bor i leiligheten personbil?
1 <input type="checkbox"/> Ja 2 <input type="checkbox"/> Nei	1 <input type="checkbox"/> Ja 2 <input type="checkbox"/> Nei	1 <input type="checkbox"/> Ja 2 <input type="checkbox"/> Nei	1 <input type="checkbox"/> Ja 2 <input type="checkbox"/> Nei	1 <input type="checkbox"/> Ja 2 <input type="checkbox"/> Nei

H

13. Hva slags hus ligger leiligheten i? Se rettledningen.		14. Når ble huset bygd?	
1 <input type="checkbox"/> Våningshus i tilknytning til gårdsdrift (hovedbygning, kårbolig, forpakterbolig e.l.)	5 <input type="checkbox"/> Annet boligbygg med mindre enn 3 etasjer	1 <input type="checkbox"/> 1900 eller før	5 <input type="checkbox"/> 1946 - 1950
2 <input type="checkbox"/> Frittliggende enebolig (enebolig med minst en halv meters avstand til nærmeste hus)	6 <input type="checkbox"/> Blokk, leiegård eller annet boligbygg med 3 etasjer eller mer	2 <input type="checkbox"/> 1901 - 1920	6 <input type="checkbox"/> 1951 - 1960
3 <input type="checkbox"/> Hus i kjede, rekkehus, terrassehus eller vertikalt delt tomannsbolig	7 <input type="checkbox"/> Forretningsbygg, verkstedbygg e.l.	3 <input type="checkbox"/> 1921 - 1940	7 <input type="checkbox"/> 1961 - 1970
4 <input type="checkbox"/> Horisontalt delt tomannsbolig	8 <input type="checkbox"/> Hotell, pensjonat, aldershjem, barnehjem, sykehus, militærforlegning eller annet bygg for felleshusholdning	4 <input type="checkbox"/> 1941 - 1945	8 <input type="checkbox"/> 1971 - 1980
15. Hvor mange leiligheter er det i huset? Rettledningen beskriver hva vi mener med hus og leilighet		Hvis det er 6 leiligheter eller flere, oppgir antallet her → <input type="text"/>	
<input type="checkbox"/> 1 leilighet	<input type="checkbox"/> 2 leiligheter	<input type="checkbox"/> 3 leiligheter	<input type="checkbox"/> 4 leiligheter
<input type="checkbox"/> 5 leiligheter			