

1526 STORDAL



Folke- og bustadteljing 1990

Stordal

**FOLKE- OG BUSTADTELJING
1990**

KOMMUNEHEFTE

1526 STORDAL

STATISTISK SENTRALBYRÅ
OSLO-KONGSVINGER 1991

ISBN 82-537-3279-1

EMNEGRUPPE
31 Folketellinger

ANDRE EMNEORD
Arbeidstid
Befolkning
Boliger
Grunnkretser
Husholdninger
Sysselsetting
Yrkesaktive

Forord

Hovudformålet med Folke- og bustadteljing 1990 er å gi eit bilete av befolkningen og levkåra i det norske samfunnet.

Eit anna viktig formål er å gi statistikk for mindre geografiske område som kommunar og delar av kommunar. For å dekkje dette formålet gir Statistisk sentralbyrå ut eit statistisk hefte for kvar kommune.

Når kommunehefta for alle kommunane i eit fylke er publiserte, vil det bli laga eit samandrag for fylket med tabellar som svarar til dei som finst i kommunehefta. Når alle kommunane i landet har fått hefta sine, vil det også bli laga eit samandrag for heile landet.

Innan utgangen av 1992 vil det vere etablert ein endeleg folketeljingsfil, og det blir utarbeidd eit hefte som dokumenterer folketeljingsprosjektet.

Resultata frå FoB90 vil i tillegg vere tilgjengelege i databasar i SSB, bl.a. Regionalstatistisk database. Det er vidare planar om ei spreing av folketeljingsdata i samband med publisering av annan statistikk frå SSB. Resultata vil ein også kunne få på maskinlesbar form. Brukarar som ønskjer meir omfattande bearbeiding av materialet vil få dette gjort i SSB mot å betale kostnadene.

Oslo/Kongsvinger, 23. desember 1991

Svein Longva

Jan Furseth

Innhald

	Side
Tabellregister	6
Figurdel	7
Tekstdel	
1. Formål	8
2. Opplegg og gjennomføring	8
2.1. Kva statistikken omfattar	8
2.2. Grunnlag for statistikken	8
2.3. Datainnsamling	8
3. Feilkjelder og uvisse resultat	8
4. Einingar, geografiske nivå og kjennemerke	9
4.1. Einingar	9
4.2. Geografiske nivå	10
4.3. Kjennemerke	11
4.3.1. Personkjennemerke	11
4.3.2. Bustadkjennemerke	14
4.3.3. Hushaldskjennemerke	15
5. Merknader til tabellane	16
Tabelldel	17
Vedlegg	
Kart over grunnkrinsar	
Kart over tettstader	
Personskjema	
Bustadskjema	

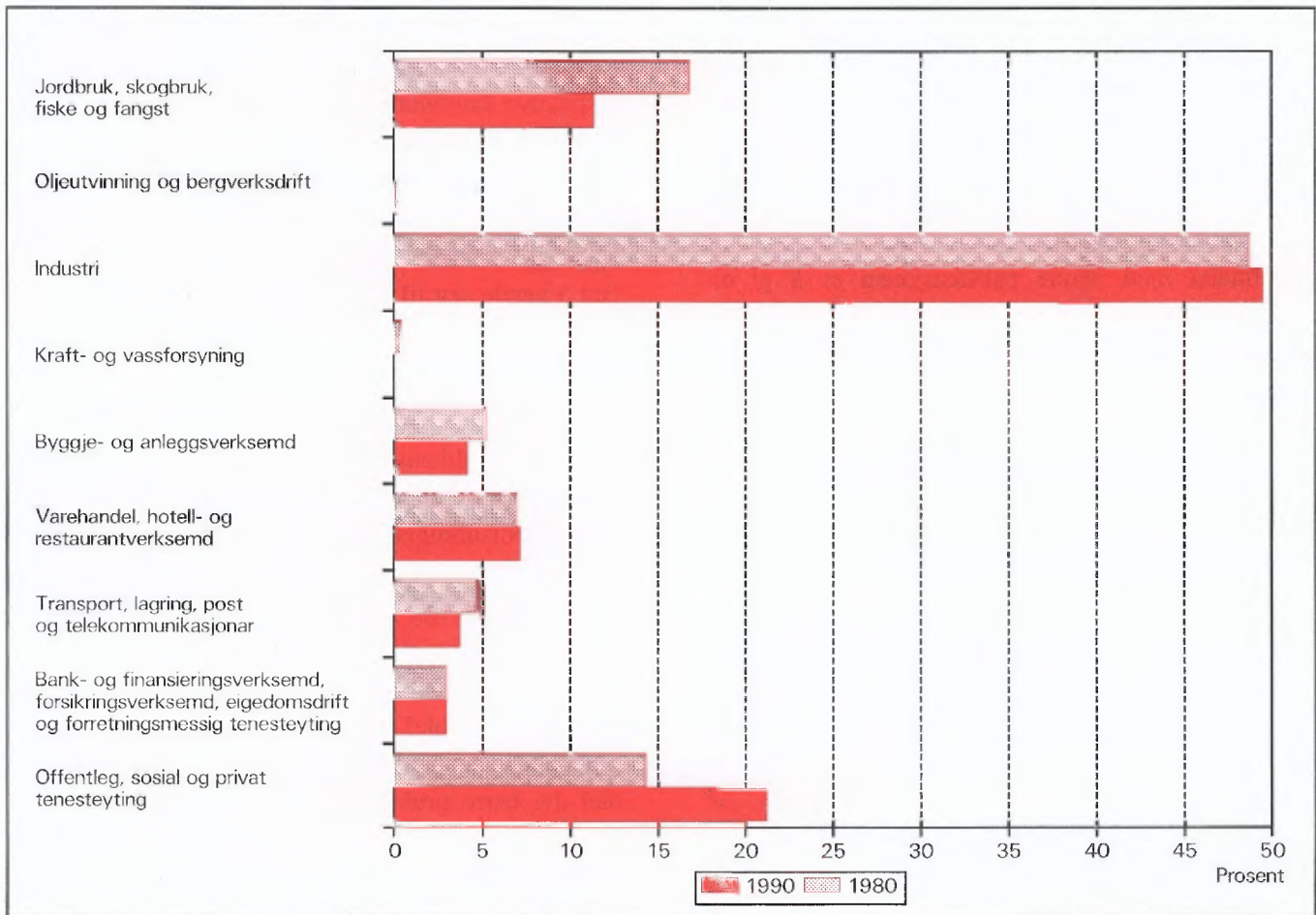
Standardteikn i tabellar

- Null
- 0,0 Mindre enn 0,5 av den brukte eininga

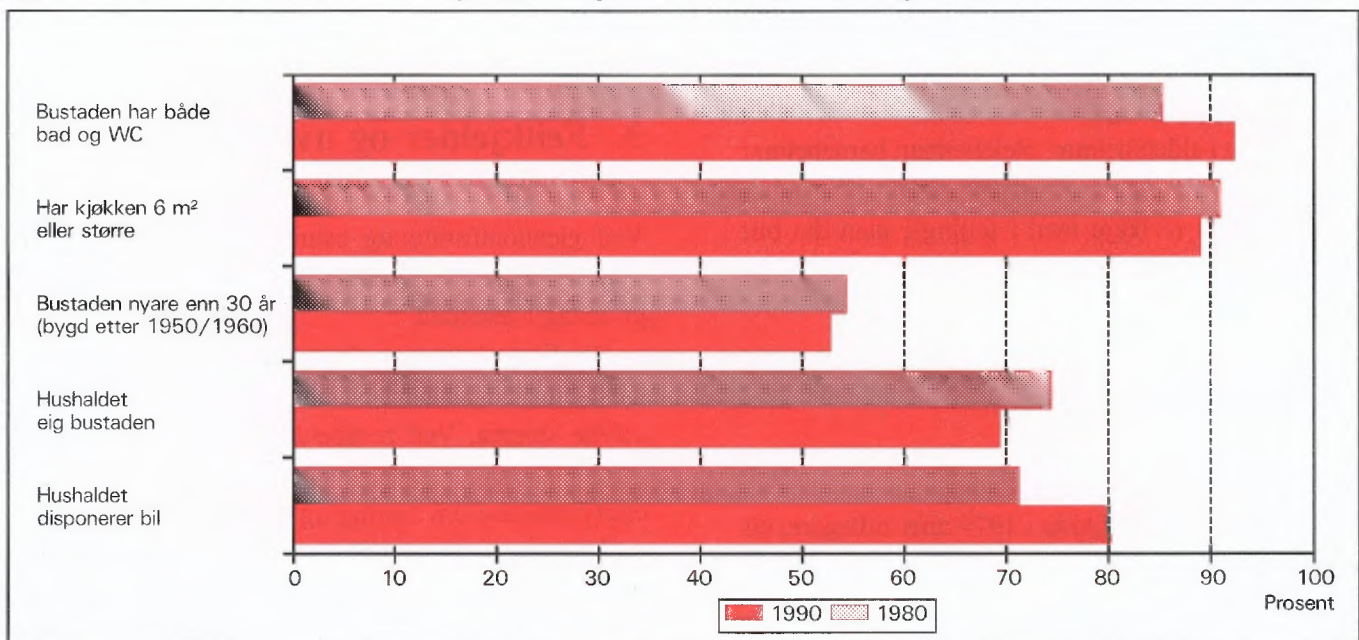
Tabellregister

	Side
1. Folkemengd ved folketeljningane 1875 - 1990, etter kommunegrensar pr. 3. november 1990	17
2. Folkemengd etter kjønn, ekteskapeleg status og alder. 3. november 1990	17
3. Hovudtal for utdanning. Personar 16-66 år etter yrkesaktivitet, arbeidstid i året, kjønn og utdanning. 3. november 1989 - 2. november 1990	18
4. Personar 16 år og over. Hovudtal for yrkesaktivitet i året 3. november 1989 - 2. november 1990	19
5. Hovudtal for yrkesaktive i året 3. november 1989 - 2. november 1990	20
6. Yrkesaktive 16 år og over, etter alder og næring/yrkesfelt. 3. november 1989 - 2. november 1990	21
7. Yrkesaktive 16 år og over, etter kjønn, arbeidstid i året og næring/yrkesfelt. 3. november 1989 - 2. november 1990	22
8. Hovudtal for yrkesaktive i veka 27. oktober - 2. november 1990, etter vanleg/avtala arbeidstid	24
9. Yrkesaktive 16 år og over i veka 27. oktober - 2. november 1990, etter kjønn, vanleg/avtala arbeidstid og næring/yrkesfelt	25
10. Yrkesaktive 16 år og over med fast oppmøteplass på arbeid i veka 27. oktober - 2. november 1990, etter talet på arbeidsreiser, reisetid og yrkesfelt/oppmøteplass	26
11. Yrkesaktive 16 år og over med fast arbeidsreise i veka 27. oktober - 2. november 1990, etter reisemåte, oppmøteplass, talet på arbeidsreiser, reisetid og etter reisemåte, kjønn og alder	27
12. Bustader og busette. Hustype, talet på rom, kjøkken. 3. november 1990	28
13. Bustader, rom og busette, etter hustype. 3. november 1990	28
14. Bustader etter eigeform og areal. Rom og busette, etter eigeform. 3. november 1990	28
15. Bustader etter talet på rom og talet på busette. 3. november 1990	29
16. Bustader etter byggjeår for huset og hustype/eigeform/kjelde til oppvarming. Busette og rom, etter byggjeår for huset. 3. november 1990	29
17. Bustader og busette. Sanitærutstyr, storleik og tilgjenge. 3. november 1990	30
18. Bustader etter standardindikatorar. Busette etter alder og standardindikatorar. 3. november 1990	31
19. Hushald, familiar og personar, etter hushaldstipe. Hushald etter hushaldstipe og talet på familiar i hushaldet/yrkesaktivitet i hushaldet/eigeform/talet på rom i bustaden og kjøkken. 3. november 1990	32
20. Hushald, familiar og personar, etter hushaldsstorleik/hushaldstipe. Absolutte tal og prosent. 3. november 1990	33
21. Hushald etter hushaldstipe og disponering av personbil/sortering av avfall. 3. november 1990	34
22. Familiar i privathushald etter familietype. Personar etter alder og familietype. 3. november 1990	34
23. Hovudtal for par og personar i par. 3. november 1990	35
24. Barn 0-17 år etter alder, familietype og mors/fars yrkesaktivitet i veka 27. oktober - 2. november 1990	35
25. Personar 67 år og over. Alder, talet på personar i hushaldet, hushaldstipe og indikatorar for bustadstandard. 3. november 1990	36
26. Folkemengd etter alder, kjønn og type bustadstrøk/grunnkrins. 3. november 1990	37
27. Yrkesaktive 16 år og over i året, etter næring, kjønn og type bustadstrøk/grunnkrins. 3. november 1990	38
28. Privathushald. Utvalde kjenneteikn for bustadstandard, og disponering av personbil. Bustadstrøk/grunnkrins. 3. november 1990	39

Figur 1. Yrkesaktive 16 år og over, etter næring. Prosent. 1980 og 1990



Figur 2. Hovudtal for bustadstandard og disponering av bil. Prosent. 1980 og 1990



1. Formål

Hovudformålet med Folke- og bustadteljing 1990 (FoB90) er å gi eit bilete av befolkningen og levekåra i det norske samfunnet. Moderne folketeljingar legg stor vekt på å sjå opplysningar om bustader og butilhøve, sysselsetjing og yrke, utdannings- og inntektsforhold, arbeidsreiser mv. i samanheng.

Formålet med denne publikasjonen er å gi ei omtale av kvar kommune, og av område som er mindre enn ein kommune (delområde, krinsar, tettstader).

2. Opplegg og gjennomføring

2.1. Kva statistikken omfattar

FoB90 omfattar alle personar (også utanlandske statsborgarar) som var registrerte som busette i Noreg på teljingstidspunktet 3. november 1990, i samsvar med forskriftene om føring og ordning av folke-registra.

Bustadteljinga har med alle privatbustader der minst éin person var registrert som busett 3. november 1990.

Teljinga omfattar *ikkje* bustader der det ikkje budde folk eller der det budde nokon berre mellombels (t.d. ugifte personar som oppheldt seg utanom foreldreheimen på grunn av skolegang). Det er heller ikkje henta inn opplysningar om bustaden for dei som oppheldt seg i aldersheimar, pleieheimar, barneheimar og andre fellesinstitusjonar og får stell og tilsyn der.

Eininga *hus* er ikkje med i teljinga, men det blir gitt nokre opplysningar om det huset som bustaden ligg i.

2.2. Grunnlag for statistikken

I kommunar med færre enn 6 000 innbyggjarar fekk alle personar som var fødde i 1974 eller tidlegare, eit personskjema. Den eldste i kvar familie fekk i tillegg eit bustadskjema.

Svara på spørsmåla på desse utgjer dei fleste opplysningane i folke- og bustadteljinga. Dei andre oppgåvene kjem frå ulike statistiske og administrative register. Dei viktigaste registerkjennemerka er kjønn, alder og andre demografiske kjennemerke og utdanning.

I kommunar med 6 000 eller fleire innbyggjarar er det henta inn opplysningar på skjema berre frå eit utval av befolkningen 16 år og over. Teljingsopp- legget i utvalskommunane blir omtala i hefta for dei respektive kommunane, og i det informasjonsheftet som er nemnt.

Det er laga eit eige informasjonshefte som m.a. gjer greie for bakgrunn, metode, fagleg innhald og opplegg for bearbeiding av teljinga. Heftet kan ein få ved å vende seg til SSB, Folketeljingskontoret.

2.3. Datainnsamling

Folketeljingsskjema blei sende i posten direkte til kvar einskild oppgavegivar. Namn og adresse frå Det sentrale personregister (DSP) blei førde på i førehand.

Alle oppgavegivarane fekk eit personskjema med rettleiing. I tillegg fekk den eldste i kvar familie eit bustadskjema og ein svarkonvolutt.

Utfylte skjema frå alle oppgavegivarane i leileg- heita/bustaden blei sende samla tilbake i svarkonvo- lutt. Der det budde fleire familiar i same bustad, blei det berre brukt éin svarkonvolutt og berre eitt bustadskjema blei utfylt. Innsamlingsmetoden gav derfor grunnlag for å gruppere personar til hushald (sjå nedanfor).

Personar som ikkje hadde sendt inn folketeljings- skjema til rett tid, fekk tilsendt inntil to adresserte purringar.

3. Feilkjelder og uvisse resultat

Ved gjennomføring og bearbeiding av ei statistisk undersøking vil det alltid kunne oppstå feil som kan gi utslag i resultatata.

Dei fleste feila oppstår vanlegvis under oppgave- innhentinga og kjem av urette svar eller mangelfullt utfylte skjema. Ved bearbeiding kan det oppstå feil når opplysningane blir koda, i vårt tilfelle spesielt opplysningane om næring og yrke.

SSB har ikkje kontakta oppgavegivarane dersom det vart funne feil eller manglar ved utfyllinga. Materialet har likevel gjennomgått omfattande maski- nelle kontroll- og opprettingsrutinar. For kjennemer- ke med uoppgitt svar er det rekna ut eit mest mogleg sannsynleg svar på grunnlag av dei andre opplys- ningane personen har gitt og ut frå svara frå andre oppgavegivarar.

Kontroll- og opprettingsrutinane vil bli nærare omtala i publikasjonen som dokumenterer FoB90-prosjektet. Publikasjonen vil bli gitt ut sist i 1992.

SSB gjennomfører ei kvalitetsundersøking i samband med folketeljinga. Undersøkinga tek sikte på å kontrollere kvaliteten av hushaldssamansetjinga i folketeljinga. Vidare skal ein vurdere eventuelle konsekvensar for statistikken av å nytte regelverket i folkeregisterlova som grunnlag for geografisk plassering av befolkningen. Ein ventar at resultatata vil liggje føre i 1992.

4. Einingar, geografiske nivå og kjennemerke

Når ikkje anna er nemnt, gjeld opplysningane situasjonen 3. november 1990.

4.1. Einingar

Person

Teljinga omfattar alle personar som etter folkeregistret er registrert som busett i Noreg på teljingsdagen 3. november 1990. Kven som skal reknast som busett og kvar dei skal ha adressa si, går fram av forskriftene om føring og ordning av folkeregistra.

Busette

Med busette meiner vi personar busette i privathushald. Talet på *busette i alt* vil derfor vere mindre enn talet på *personar i alt* i kommunen (folkemengd).

Barn

I tabellane 19-21 og 23-24 omfattar omgrepet *Barn* ugifte heimebuande barn under 18 år som er registrerte busette i familien til minst ein av foreldra eller andre føresette. Eldre barn som bur i heimen, er ikkje rekna som barn etter denne definisjonen.

Par (ektepar og sambuarpar)

Som *Par* blir rekna gifte par og sambuarpar.

Gifte par er ektepar som er registrerte busette i same privatbustad, aldersheim, pleieheim e.l.

Sambuarpar er personar som lever saman i ekteskapsliknande forhold utan å ha inngått formelt ekteskap.

Begge personane i eit par må vere registrerte som busette på same adressa.

Familie

Som familie reknar vi:

- ektepar og eventuelle ugifte heimebuande barn utan omsyn til alderen på barnet
- mor/far med ugifte heimebuande barn utan omsyn til alderen på barnet
- kvar enkelt person som ikkje hører med i gruppene over (einsleg)

Eit familienummer er eitt av kjennemerka for kvar person i Det sentrale personregister. Grupperinga til familie i teljinga er gjort med utgangspunkt i dette familienummeret.

Alle i ein familie i teljinga må vere registrerte busette på same adressa (same kommune og poststad), og dei kan berre inngå i eitt hushald. Personar, t.d. ektefellar, som etter denne regelen er plasserte på kvar sin stad, er ikkje grupperte til same familie i teljinga, sjølv om dei har likt familienummer i Det sentrale personregister.

Barn som har gått ut av familien fordi dei har fått eigne barn, har meldt flytting og/eller inngått ekteskap, blir aldri rekna til foreldra sin familie på eit seinare tidspunkt. Når t.d. eit ektepar bur saman med eit skilt barn, utgjer ektefellane og barnet kvar sin familie.

Ein familie kan aldri bestå av meir enn to generasjonar.

Ugifte sysken som bur saman i ein bustad der ingen av foreldra er busette, blir rekna som kvar sin éinpersonfamilie.

Personar med ukjend bustad eller familienummer blir rekna som einslege (éinpersonfamiliar).

I eit sambuarpar utgjer kvar sambuar sin eigen familie saman med eigne barn. Felles barn er med i familien til éin av foreldra.

Hushald

Til same hushald er rekna personar som er registrerte busette i same bustad. Slike hushald blir kalla *bustadhushald*. Eit hushald kan vere samansett av ein eller fleire familiar. Grupperinga av personar til bustadhushald er hovudsakleg gjort ut frå innsendingsmåten (felles retur) og opplysningar gitt i teljingsskjemaet. Sjølv om Det sentrale personregister ikkje gir oversikt over kven som bur saman i kvar einskild bustad, er adresseopplysningane i registeret nytta som eit supplement i arbeidet med å konstruere hushaldet.

I teljinga blir det skilt mellom privat- og felleshushald.

Gruppen *Privathushald* omfattar personar som er registrerte som busette i same privatbustad. Sidan alle opplysningane om hushald i teljinga er knytt til denne typen, er talet på hushald i alt derfor lik talet på privathushald.

Til *Felleshushald* er rekna slike som er registrerte busette i aldersheimar, pleieheimar, barneheimar o.l., og som får stell og tilsyn der. Tilsette som er busette i/ved felleshushaldet, er alltid rekna som busette i privathushald. Det same gjeld militært personell som er registrerte busette i forlegningen.

Folketeljinga gir ikkje statistikk over felleshushald. Det er hovudsakleg fordi personar som oppheld seg på institusjon, men som er registrerte busette i heimen, tilhører privathushaldet dei er registrerte i. Ein statistikk på dette grunnlaget ville derfor gi eit misvisande bilete.

Bustad (leilegheit)

Ein bustad er eitt eller fleire rom som er bygde eller ombygde til heilårs privatbustad for ein eller fleire personar. Det må vere tilgjenge til rommet/romma utan at ein må gå gjennom ein annan bustad. For å gjere det enkelt blir det i tabellane brukt nemninga bustad i staden for privatbustad.

Ein bustad er t.d. rekkjehusleilegheit, leilegheit i tomannsbustad, leilegheit i leigegard, blokkleilegheit og hybelleilegheit. Einebustad er også leilegheit.

Ein hybel i privathus er ein bustad dersom han har eigen inngang. I hybelhus er kvar hybel rekna som eigen bustad, også der rom som t.d. kjøkken og bad er felles. Leilegheiter og hyblar som blir disponerte av privathushald i sjukehus, institusjonar, militærforlegningar o.l., er alltid rekna som eigen bustad.

I somme tilfelle kan ein bustad omfatte meir enn ei leilegheit. Det gjeld når personar i same familie (t.d. ugifte barn) bur i eiga leilegheit (t.d. hybelleilegheit) på same adressa som resten av familien. I slike tilfelle omfattar bustaden alle leilegheitene som familiemedlemmane brukar.

Fordi omgrepet bustadhushald blir brukt, blir talet på bustader det same som talet på privathushald i teljinga.

Det er ikkje innhenta oppgåver for bustader der ingen er registrert busett (sjå avsnitt 2.1).

Hus er ikkje eiga eining i teljinga, men bustadkjennemerka omfattar nokre opplysningar om huset som bustaden ligg i.

4.2. Geografiske nivå

Grunnkrens, delområde

Grunnkrensane er utforma slik at dei skal vere stabile over ein rimeleg tidsperiode. Ein grunnkrens er eit samanhengande geografisk område, og har mest mogleg einsarta natur, næringsgrunnlag, kommunikasjonsforhold og busetnad. Folkemengd og areal bør ikkje variere for sterkt. Visse variasjonar i befolkningsgrunnlaget finst likevel - ein krens i spreittbygde strøk kan ha under 100 innbyggjarar, medan dei tettast utbygde byområda kan ha over 1 000.

Fordi kringen skal vere stabil, er han ikkje knytta opp til tettstadsavgrensinga. Ein krens kan derfor innehalde både tett og spreitt busetnad.

Det er ikkje stilt krav om at grunnkrensgrensene skal falle saman med grensene for kyrkjesokn, skole- eller valkrinsar.

Landet er delt inn i om lag 13 600 grunnkrinsar.

Grunnkrensane er grupperte saman til *delområde* (bydelar/bygdelag). I eit delområde er det vanlegvis 1 000 - 3 000 personar i spreittbygde strøk og 3 000 - 5 000 i tettbygde. I alt er det om lag 1 550 delområde i landet.

Alle adressene i landet er gitt kodar for grunnkrins og delområde. Kodane er ein del av datagrunnlaget i Det sentrale personregister. Grunnkrinsinndelinga i FoB90 kan samanliknast med FoB80. I visse tilfelle (ved krinsdelingar i perioden) må samanlikninga skje med utgangspunkt i grupper av 1990-krinsar.

Kart over grunnkrinsar og delområde er med som vedlegg til heftet.

Kommune

Vi går ut i frå at kvar einskild person i teljinga har bustaden sin i den kommunen og den bustaden der vedkommande var registrert som busett i Folkeregistret 3. november 1990.

Hovudregelen er at ein person skal registrerast som busett der han eller ho tar døgnkvila si. Dei viktigaste unntaka frå denne hovudregelen gjeld:

- Ugifte personar som pga. studier, skolegang eller verneplikts-/sivilteneste oppheld seg utanom foreldra/forsørgjaren sin bustad. Dei skal vere registrerte i foreldra/forsørgjaren sin bustad.
- Gifte personar som det meste av tida må bu borte frå heimen pga. arbeid, studier, verneplikts-/sivilteneste (t.d. yrkesaktive som er vekependlarar). Dei skal vere registrerte i ektefellen sin felles bustad.
- Personar som er innlagde på sjukehus eller sette inn i fengsel, arbeidsanstalt e.l. Dei skal vere registrerte der dei var busette før dei blei innlagde/innsette.

Personar som ikkje kan knytast til ein bestemt bustad, blir rekna til gruppa *Utan fast opphaldsstad*. Dei er rekna med i den kommunen der dei sist hadde fast bustad.

Det er ikkje innhenta opplysningar om mellombels bustad. Folketeljninga gir derfor ikkje oppgaver over den eksisterande befolkningen.

Tettstad

For at ei hussamling skal reknast som tettstad, må det bu minst 200 personar der, og avstanden mellom husa må normalt ikkje overstige 50 meter. Det er tillate med avvik etter skjøn for område som ikkje skal eller kan bli busette. Dette kan t.d. vere parkar, idrettsanlegg, industriområde, eller naturlege hindringar som elvar eller dyrkbare område. Hussamlingane som naturleg hører med til tettstaden, blir tekne med i ein avstand på 400 meter frå tettstadkjernen.

Tettstadsavgrensinga er uavhengig av grunnkrinsinndelinga, og kan også gå på tvers av kommuneinndelinga.

Kart over tettstadene i kommunen er med som vedlegg til heftet.

Tal for kvar einskild tettstad er gitt i tabellane 26-28, under *Tettbygde strøk*.

4.3. Kjennemerke

4.3.1. Personkjennemerke

Alder

I fordelinga etter alder er kvar person gruppert etter alder pr. 31. desember 1990. (Alder = 1990 minus fødselsår.)

Arbeidsreiser - generelt

Arbeidsreiseopplysningane omfattar oppmøteplass, talet på arbeidsreiser, reisetid og reisemåte (sjå dette). Kjennemerka gjeld personar 16 år og over som *utførte* inntektsgivande arbeid i teljingsveka frå 27. oktober til 2. november 1990 og som hadde ein *fast* oppmøteplass. Arbeidsreiseopplysningane gjeld reisa frå heimstaden (registrert bustad) til arbeidsstaden.

Det blei lagt spesiell vekt på utforminga av arbeidsreisespørsmåla. Både i spørsmålsteksten og rettleiinga blei det forklart at *heimstaden* er den bustadadressa som vedkommande var registrert som busett på i Folkeregisteret 3. november 1990.

Arbeidsreiser - talet på

Talet på arbeidsreiser er dei gongene oppgavegivaren reiste *frå* heimstaden *til* arbeidsstaden (éin veg) i teljingsveka. Med *Heimstad* meiner vi alltid den bustadadressa som vedkommande er registrert busett på. For personar som budde mellombels på t.d. hybel eller brakke denne veka, er reisa mellom hybelen/brakka og arbeidsstad ikkje teken med. Personar som arbeidde i heimen (t.d. bønder) er grupperte til *reiste ikkje*. Det same gjeld personar som ikkje var på heimstaden i teljingsveka.

Arbeidstid

Teljninga har opplysningar om arbeidstid både i året (12-månadersperioden), og i teljingsveka frå 27. oktober til 2. november 1990. For veka er det dessutan eit skilje mellom vanleg/avtala og faktisk arbeidstid.

Arbeidstid i året

I FoB90 er årleg arbeidstid det samla talet på heile månader som vedkommande hadde arbeid, heiltid og/eller deltid, i alle arbeidsforhold. Som heiltid er rekna samla arbeidstid på 30 timar eller meir i veka, noe som svarar til 120 timar eller meir over ein 4-vekersperiode. Fråvære er ikkje trekt frå. Summen av månader med heiltids- og deltidsarbeid kan høgst vere 12.

Arbeidstid i veka (vanleg/avtala)

Den avtala arbeidstida i veka er gitt i timeverk og viser det timetalet den yrkesaktive har avtale om. For yrkesaktive som ikkje hadde inngått avtale om ei bestemt arbeidstid, gjeld oppgåva den gjennomsnittlege arbeidstida. Det same gjeld for personar med

varierende arbeidstid eller for dei som har skiftarbeid kombinert med friperiodar. Faste førebuingar ut over ordinær arbeidstid er inkludert (lærarar). Arbeidstid i fleire arbeidsforhold skulle summerast. Betalt fråvære er ikkje trekt frå, medan tilfeldig meirarbeid (sesongvariasjonar, overtid) derimot ikkje er lagt til.

Arbeidstid i veka (utført)

Faktisk utført arbeidstid er oppgitt i timeverk. Overtid og anna ekstraarbeid er rekna med, men omgrepet omfattar ikkje fråvære på grunn av sjukdom, ferie, permisjon med lønn o.l. Personar som ikkje var på arbeid i teljingsveka, t.d. på grunn av skift- eller turnusfridagar, utførte ikkje inntektsnivande arbeid denne veka.

Bustad

Sjå *Kommune* i avsnitt 4.2.

Bustadstrøk (tettbygd - spreittbygd)

Sjå *Tettstad* i avsnitt 4.2.

Ekteskapeleg status

Det er brukt fire hovudgrupperingar etter ekteskapeleg status, nemleg ugifte, gifte, enkjer/enkjemenn og separerte/skilde. Ekteskapeleg status omtalar den formelle situasjonen, ikkje faktiske samlivsforhold (sambuarar).

Familietype

Under omtalen av eininga *familie* (avsnitt 4.1 ovanfor) er det gjort greie for kven som skal reknast til same familie. På grunnlag av kva for personar som inngår i familien og kva for ekteskapeleg status dei har, blir familiare inndelte i typar, slik:

Einsleg	einpersonfamilie.
Ektepar utan barn	familien inneheld eit ektepar, men ingen ugifte, heimebuande barn.
Ektepar med barn	familien inneheld eit ektepar, og paret sine ugifte, heimebuande barn utan omsyn til alder.
Mor/far med barn	familien inneheld mor eller far og deira ugifte, heimebuande barn utan omsyn til alderen på barnet/barna.

Familietyper baserer seg på den formelle ekteskapelege statusen til personane i familien. I eit sambuarpar utgjør kvar einiskild sambuar derfor sin eigen familie.

Heiltid/deltid

Ein person kjem i gruppa heiltidsarbeid når summen av avtala/vanleg arbeidstid i alle arbeidsforhold er 30 timar eller meir i veka (120 timar eller meir over ein 4-vekersperiode).

Næring

Yrkesaktive personar 16 år og over er grupperte etter næring ut frå opplysningar om 12-månadersperioden. Kjennemerket er knytta til det arbeidsforholdet som hadde vara lengst. Det er ikkje innhenta særskilte oppgåver om næring for teljingsveka frå 27. oktober til 2. november.

Næringsgrupperinga er gjord etter 1983-utgåva av Standard for næringsgruppering (Standardar for norsk statistikk 2). Standarden er eit fem-sifra pyramidisk system der kvart siffer viser eit grupperingsnivå.

FoB80 blei gruppert etter den førre utgåva av næringsstandarden (utgitt i 1978). Dei viktigaste endringane frå denne utgåva finn vi under Detaljhandel. Standardendringane har ingenting å seie for jamføringane med siste teljing for næring på 1-siffernivå.

Næringsgrupperinga kan etter mindre modifikasjonar på tabellnivå samanliknast med International Standard Industrial Classification of all Economic Activities (ISIC) frå 1968.

FN vedtok ein ny versjon av ISIC i 1989. Den nye versjonen vil etter kvart bli innarbeidd i næringsstandarden i dei fleste landa i Europa. Når den nye standarden blir innført i Noreg, vil folketeljingsmaterialet få næringskodar etter ISIC -89 i tillegg til dei noverande.

Oppmøteplass på arbeid

Oppmøteplassen er den staden der oppgavegivaren møtte fram då arbeidsdagen tok til. Grupperingskriterium er kommune. Personar som møtte på ulike stader, var til sjøs e.l. har ikkje fast oppmøteplass.

Reisemåte til arbeidet

Reisemåten gjeld dei transportmidla vedkommande til vanleg brukte på arbeidsreisa (éin veg).

Reisetid til arbeidet

Reisetida er den tida det tek å kome *frå* heimstaden (registrert bustadadresse) *til* arbeidsstaden (éin veg). I reisetida er gongtid og ventetid under reisa rekna med. Det same gjeld faste gjeremål, t.d. å bringe barn

til barnehage. Tilfeldige gjeremål og forseiningar blir ikkje rekna med.

For pendlarar som budde mellombels utanom heimen (hybelen, brakka) blir reisetida rekna frå heimstaden og fram til arbeidsstaden.

Spreittbygd/tettbygd strøk

Sjå *Tettstad* i avsnitt 4.2.

Utdanning

Utdanningsopplysningane i publikasjonen er henta frå datafil over høgste utdanning blant befolkningen pr. 1. oktober 1989, såkalla omkoda utgåve (grupperinga av grunnleggjande fagutdanning - også den som blei fullført før skoleåret 1972/73 - byggjer på 9-årig grunnskole og er plassert på klassetrinn 10, nivå 3). Folketeljingsmaterialet vil bli oppdatert med utdanningsopplysningar pr. 1. oktober 1990 så snart denne årgangen ligg føre.

Opplysningane om utdanning fullført i utlandet etter 1. november 1980 er mangelfulle i data-materialet. Dette gjeld spesielt for dei som er fødde utomlands. SSB gjennomfører derfor ei eiga undersøking i 1991 om utdanning blant innvandrarane. Resultata frå undersøkinga er ikkje med i denne publikasjonen, men vil seinare gå inn i teljingsmaterialet.

Frå og med 1987 blir det i all utdanningsstatistikk frå SSB brukt seks-sifra utdanningskodar, etter Standard for utdanningsgruppering - Revidert 1989 (Standardar for norsk statistikk 7). Standarden er bygd opp som eit pyramidisk klassifikasjonssystem. Utdanninga er først ordna i grove grupper etter (samla) tid ved normal studieprogresjon. Gruppene blir kalla *utdanningsnivå*. Innanfor kvart nivå er utdanningane delte opp etter *fagfelt* og *faggrupper*. Ein del utdanningar som tidlegare var plasserte på for lågt nivå, har skifta nivå ved overgangen til revidert standard. Dei største gruppene er ingeniør- og helsefagutdanningar.

Resultata frå utdanningsstatistikken blir no presenterte etter omkoda utdanningskode (sjå ovanfor), medan folketeljinga i 1980 er basert på ein versjon av den gamle standarden som ikkje er omkoda. Derfor kan ikkje resultata frå dei to teljingane samanliknast. SSB kan lage statistikk som kan samanliknast på *grovt* nivå (grupper av utdanningsnivå) ved å dele inn FoB80 etter ny standard og kode om all grunnleggjande fagutdanning til 9 år. Slik statistikk må utførast som betalt oppdrag.

Yrke

Yrkesaktive personar 16 år og over er grupperte etter yrke ut frå opplysningar om 12-månadersperioden. Kjennermerket er knytt til det arbeidsforholdet som tok lengst tid. Det er ikkje innhenta særskilte oppgaver om yrke for teljingsveka frå 27. oktober til 2. november.

Grunnlaget for yrkesgrupperinga er Standard for yrkesgruppering i offentlig norsk statistikk (utgitt av Arbeidsdirektoratet i 1965). Standarden blir ofte omtala som NYK (Nordisk yrkesklassifisering). Til folketeljinga i 1980 blei standarden ajourført av SSB ved at nye yrkestilar blei plasserte inn på riktig stad i systemet, ein del yrkesgrupper blei slått saman og andre blei splitta i fleire grupper. Etter 1980 har SSB halde fram med ajourføring med nye yrkesnemningar.

Yrke i folketeljinga er koda med tre av dei i alt fem sifra som standarden har.

Yrke er koda på same måten og etter same standarden både i FoB80 og FoB90, slik at det er mogleg å samanlikne yrkesstatistikken mellom dei to teljingane.

NYK og dermed teljinga kan berre til ein viss grad samanliknast med den nyaste (1988) utgåva av International Standard Classification of Occupations (ISCO). Derimot er det godt samsvar med førre ISCO (1958, revidert i 1968). Det er denne versjonen som pr. 1990 blir brukt i dei fleste europeiske landa.

Yrkesaktivitet

I FoB90 er det innhenta oppgaver om yrkesaktiviteten både for dei siste 12 månadene (3. november 1989 til 2. november 1990) og for den siste veka før teljings-tidspunktet (27. oktober - 2. november 1990).

Som yrkesaktive blir rekna personar 16 år og over som *hadde* inntektsnivande arbeid i minst 100 timar i 12-månadersperioden. Inntektsnivande arbeid er alt arbeid som blir utført mot betaling i form av lønn, inntekt av eiga verksemd, provisjon, honorar o.l. Deltidsarbeid, vikararbeid, barnepass, feriejobbar o.l. er også med. Det same gjeld sjukefråvære, ferie, permisjon med lønn o.l. Ved folketeljinga i 1980 skulle slikt fråvære ikkje reknast med. Arbeid som familiemedlemmer utan fast lønn i familiebedrift (t.d. butikk, gardsbruk) og verneplikts-/sivilteneste blir også rekna som yrkesaktivitet.

Dei som var yrkesaktive i 12-månadersperioden svarte også på om dei *hadde* inntektsnivande arbeid som varte minst 1 time i veka 27. oktober til 2. november 1990. Ved folketeljinga i 1980 måtte ein

ha utført arbeid som vara minst ein time for å bli rekna som yrkesaktiv i veka. Teljingane i 1980 og 1990 kan samanliknast fordi FoB90 også kan fordele dei yrkesaktive etter utført arbeidstid i veka.

Yrkesstatus

Yrkesaktive personar 16 år og over er grupperte etter yrkesstatus ut frå arbeidsforholdet dei oppgav for 12-månadersperioden. Det er ikkje innhenta særskilte oppgåver om yrkesstatus for teljingsuka frå 27. oktober til 2. november.

Personar (også medeigarar) som arbeidde i firma organiserte som aksjeselskap, andelslag eller andre selskapsformer med avgrensa ansvar, er alltid rekna som tilsette.

Ein person er rekna som sjølvstendig dersom vedkommande dreiv verksemd aleine for eiga rekning eller saman med andre med uavgrensa ansvar (t.d. i ansvarleg selskap).

Grappa *Familiemedlem utan fast lønn i familie-vedrift* omfattar personar som arbeidde i familie-verksemd utan fast lønn, og som verken var eigar eller medeigar i verksemda. Eit familiemedlem utan fast lønn kan likevel ha lønn for arbeidet i form av kost og losji, del av overskott e.l.

Der ektefellar arbeidde i felles verksemd (t.d. gardsbruk) som ikkje var organisert som aksjeselskap e.l., er den eine ektefellen rekna som sjølvstendig og den andre som familiemedlem utan fast lønn, med mindre begge ektefellane var registrerte som eigarar av verksemda.

4.3.2. Bustadkjennemerke

Bustadkjennemerka gjeld berre for privatbustader og personar i privathushald.

Areal

Arealet av bustaden er det samla arealet av rom på 6 m² eller meir som blir brukte til bustadformål. I tillegg er også entré, gangar, trapperom, vaskerom o.l. med i arealet.

Busette pr. bustad

Busette pr. bustad er lik talet på busette i privatbustader dividert med talet på bustader i alt.

Byggjeår

Byggjeåret er det året da minst halvparten av bu-

stadene i huset var ferdig til innflytting. For hus som er ombygde, er det opprinnelege byggjeåret oppgitt.

Eige-/leigeform

Som *eigarar* er også rekna personar som har burett ved å eige ein aksje eller ein part.

Som *leige for eit avgrensa tidsrom* er rekna leigeavtaler som går til ein bestemt dato, også framleige. Bustader stilte til disposisjon gjennom arbeidsforhold for ein avgrensa tidsperiode er derimot rekna med blant *tenestebustader*.

Leige av bustaden på *Andre vilkår* gjeld t.d. ved leigekontrakt med heimel i husleigelova, munnleg leigeavtale eller kåravtale. Obligasjonsleilegheiter og trygdeleilegheiter er også tekne med her.

Etasjeplassering

Etasjeplasseringa viser i kva for ein etasje bustaden har rom til bustadformål. For bustader som går over fleire plan, er alle etasjane oppgitt.

Hustype

Ein *einebustad* ligg fritt med minst ein halv meter til andre hus. Han kan også innehalde ei hybelleilegheit, og eitt eller fleire rom kan vere i bruk som hybel.

Våningshus knytt til gardsdrift omfattar alle typar bustadhus på gardsbruket.

Eit *hus i kjede* (også *einebustad i kjede*) er bunde saman med eit anna hus ved bu, garasje/carport, svalgang e.l.

I eit *terrassehus* er leilegheitene bygde saman i ei skråning der fleire av leilegheitene har terrasse på heile eller delar av taket til leilegheita under.

Terrasseblokk er rekna som blokk og ikkje som terrassehus.

Anna bustadbygg med mindre enn tre etasjar omfattar til dømes firemannsbustad, *einebustad* med mindre enn ein halv meter mellom husa o.l.

Leilegheita ligg i eit *forretningsbygg* eller i eit *bygg for felleleshald* dersom mindre enn halvparten av golvarealet i huset blir brukt til privatbustad.

I nokre tabellar er hus i kjede, terrassehus og anna bustadbygg med mindre enn tre etasjar slått saman og kalla *småhus*.

Kjøkkenet

Kjøkkenet er den delen av bustaden der det er installert utstyr til matlaginga. Kjøkkenet kan vere eit eige rom, men treng ikkje å vere det (opne løysingar).

Dersom fleire bustader har felles kjøkken, t.d. hyblar i eit hybelbygg, er alle bustadene rekna å vere utan kjøkken.

I storleiken på kjøkkenet er også golvplassen til benker og skap rekna med.

Kjelde til oppvarming

I FoB90 er alle kjelder til oppvarming i bustaden tekne med, medan det ved siste teljing berre var den viktigaste som blei registrert.

Plan i bustaden

Bustaden seier vi ligg på eitt plan dersom kjøkken, bad/dusj, wc og minst eitt bustadrom er i same etasje utan trapper mellom.

Tilgjenge

Som eit mål for korleis ein kan ta seg fram til bustaden, er det nytta ei inndeling etter plan i bustaden, etasjeplassering i bustaden og om huset har heis.

Rom - talet på

I talet på rom er med bustadrom på 6 m² eller meir som kan nyttast året rundt. Kjøkken, bad, wc, vaske-rom, gang o.l. er ikkje med, og heller ikkje rom som berre blir nytta til næringsverksemd.

Rom pr. bustad

er summen av alle rom dividert med talet på bustader. I FoB90 er det ikkje innhenta spesifiserte oppgåver over talet på rom i bustader med ni eller fleire rom. I oppgåvene for *rom i alt* er tala på rom i bustaden med ni eller fleire rom derfor rekna ut frå eit gjennomsnittstal. Data frå Buforholdsundersøkinga 1988 er brukt som berekningsgrunnlag.

4.3.3. Hushaldskjennemerke

Hushaldskjennemerka gjeld for privathushald og personar registrerte som busette i privathushald.

Avfallssortering (kjeldesortering)

Oppgåvene over avfallssorteringa viser eit utval avfallstypar som blir sorterte ut frå hushaldsavfallet og leverte/henta etter at dei er sorterte ut. Kvant hushald kunne krysse av for fleire typar utsortert avfall. Nokre hushald sorterer fleire typar avfall. Derfor blir summen av hushald etter avfallstype større enn talet på hushald som sorterer avfall i alt.

Bil - talet på bilar i hushaldet

Med å disponere bil meiner ein å eige/leige bil eller å ha høve til å bruke firmabil privat. Stasjonsvogn, kombinert bil eller varebil som blir brukt til privatkjøring, er også rekna med i talet på bilar.

Familiar - talet på familiar i hushaldet

Sjå *Familie* i avsnitt 4.1 og *Familietype* i avsnitt 4.3.

Hushaldstype (talet på barn i hushaldet)

I tabellane er hushalda delte inn i einperson- og fleirpersonhushald. Fleirpersonhushald er vidare delte inn i hushald med og utan barn.

Eininga *Barn* omfattar ugifte heimebuande barn under 18 år som er registrerte busette i familien til minst ein av foreldra eller andre føresette. Eldre barn som bur i heimen, er ikkje rekna inn i talet på barn i hushaldet. Hushald der alle dei heimebuande barna er 18 år eller eldre, blir derfor rekna til gruppa fleirpersonhushald utan barn.

Privat-/felleshushald

Gruppa *Privathushald* omfattar alle personar som er registrerte som busette i same privatbustad.

Personar som er registrerte som busette i aldersheimar, pleieheimar, barneheimar o.l. og som får stell og tilsyn der, hører til *Felleshushald*. Det er ikkje innhenta hushalds- og bustadopplysningar for desse hushalda.

5. Merknader til tabellane

Tabell 1

Tabell 1 gir samanliknbare tal tilbake til 1875 etter kommuneinndelinga i 1990.

Stordal blei eige herad i 1892, då Stranden herad blei delt i to - Stranden (seinare Stranda) og Stordalen (seinare Stordal).

I 1965 blei Stordal slått saman med Skodje og Ørskog til ein kommune med namnet Ørskog.

I 1977 blei så Stordal igjen eigen kommune, då Ørskog blei delt i tre kommunar - Ørskog, Skodje og Stordal.

Vernepliktige - konsekvensar for sysselsetjingstala
Oppgåver over dei vernepliktige og sivilt teneste-

pliktige er innhenta gjennom Forsvarets overkommando og Sivilttenesteadministrasjonen. På grunn av rapporteringsrutinene har ikkje alle oppgåvene kome inn når kommunehefta blir publiserte.

Manglande oppgåver om verneplikts-/siviltteneste kan påvirke sysselsetjingstala for kommunen. For kommunen under eitt vil utslaga bli særsmå. Avviket vil bli størst for gruppa Menn 16 - 24 år.

Etter oppgåvene gitt i skjemaet, kan personane dette gjeld t.d. få for få arbeidsmånader i året, dei kan bli tildelte feil hovudnæring og -yrke, eller dei kan bli feilaktig grupperte som ikkje yrkesaktive.

Dei fullstendige oppgåvene om verneplikts- og sivilteneste vil bli innarbeidde i det endelege folketeljingsmaterialet.

Tabell 1. Folkemengd ved folketeljningane 1875-1990, etter kommunegrensar pr. 3. november 1990

År	Folke- mengd	År	Folke- mengd	År	Folke- mengd	År	Folke- mengd
1875 ...	948	1920 ...	924	1960 ...	1041	1980 ...	1075
1900 ...	869	1946 ...	1053	1970 ...	1042	1990 ...	1019

K j e l d e: Folketeljningar, materiale i SSB og Norsk samfunnsvitenskapelig datatjeneste (NSD).

Tabell 2. Folkemengd etter kjønn, ekteskapeleg status og alder. 3. november 1990

Alder	I alt	Menn					Kvinner				
		I alt	Ugifte	Gifte	Enkje- menn	Separer- te og skilde	I alt	Ugifte	Gifte	Enkjer	Separer- te og skilde
I alt	1019	495	256	214	12	13	524	236	216	50	22
0 - 4	62	26	26	-	-	-	36	36	-	-	-
5 - 9	62	32	32	-	-	-	30	30	-	-	-
10 - 14	64	31	31	-	-	-	33	33	-	-	-
15 - 19	95	47	47	-	-	-	48	48	-	-	-
20 - 24	87	44	44	-	-	-	43	41	2	-	-
25 - 29	56	30	26	3	-	1	26	15	10	1	-
30 - 34	68	36	12	22	-	2	32	5	22	-	5
35 - 39	69	34	10	20	-	4	35	5	24	-	6
40 - 44	54	25	5	17	1	2	29	3	24	-	2
45 - 49	59	29	1	27	-	1	30	1	22	2	5
50 - 54	49	22	4	15	-	3	27	1	24	1	1
55 - 59	52	26	4	22	-	-	26	-	24	2	-
60 - 64	43	27	2	25	-	-	16	1	10	4	1
65 - 69	40	16	3	12	1	-	24	2	17	4	1
70 - 74	48	25	2	22	1	-	23	-	18	5	-
75 - 79	38	14	5	7	2	-	24	4	10	10	-
80 - 84	36	17	2	11	4	-	19	4	4	10	1
85 - 89	20	9	-	7	2	-	11	4	3	4	-
90 -	17	5	-	4	1	-	12	3	2	7	-
0 - 6	85	36	36	-	-	-	49	49	-	-	-
7 - 12	74	38	38	-	-	-	36	36	-	-	-
13 - 15	39	18	18	-	-	-	21	21	-	-	-
16 - 19	85	44	44	-	-	-	41	41	-	-	-
20 - 44	334	169	97	62	1	9	165	69	82	1	13
45 - 66	215	111	11	96	-	4	104	3	83	10	8
67 -	187	79	12	56	11	-	108	17	51	39	1
16 - 24	172	88	88	-	-	-	84	82	2	-	-
25 - 39	193	100	48	45	-	7	93	25	56	1	11
40 - 66	269	136	16	113	1	6	133	6	107	10	10

Tabell 3. Hovudtal for utdanning. Personar 16-66 år etter yrkesaktivitet, arbeidstid i året, kjønn og utdanning¹.
3. november 1989 - 2. november 1990

Kjønn og høgste utdanning	I alt	Ikkje yrkesaktive	Yrkesaktive					
			I alt	Heiltid		Deltid		Både heiltid og deltid i året
				Heile året	Delar av året	Heile året	Delar av året	
I alt	634	89	545	301	75	104	40	25
Menn								
I alt	324	34	290	212	47	10	9	12
Barne- og ungdomsskolenivå, 1-9 år i alt	111	13	98	70	12	6	5	5
Folkeskoleutdanning	55	5	50	38	3	4	3	2
9-årig ungdomsskole	32	6	26	10	9	2	2	3
Ungdomsskolenivå elles	24	2	22	22	-	-	-	-
Gymnasnivå I, 10 år, i alt	94	7	87	72	10	3	2	-
Allment fagfelt	13	1	12	9	1	2	-	-
Industri, handverk og teknikk	45	6	39	36	3	-	-	-
Samferdsel	6	-	6	5	-	1	-	-
Helsevern	-	-	-	-	-	-	-	-
Jordbruk, skogbruk og fiske	5	-	5	4	1	-	-	-
Gymnasnivå I elles	25	-	25	18	5	-	2	-
Gymnasnivå II, 11 - 12 år, i alt	75	9	66	40	17	1	2	6
Allment fagfelt	20	2	18	10	5	-	1	2
Administrasjon og økonomi	15	2	13	8	2	1	1	1
Industri, handverk og teknikk	29	3	26	17	6	-	-	3
Samferdsel	1	1	-	-	-	-	-	-
Helsevern	-	-	-	-	-	-	-	-
Jordbruk, skogbruk og fiske	6	1	5	3	2	-	-	-
Tenesteyting og forsvar	4	-	4	2	2	-	-	-
Gymnasnivå II elles	-	-	-	-	-	-	-	-
Universitets- og høgskolenivå I, 13 - 14 år, i alt	14	-	14	13	-	-	-	1
Undervisning	2	-	2	2	-	-	-	-
Administrasjon, økonomi, samfunnsvitenskap og jus	3	-	3	3	-	-	-	-
Naturvitenskap og teknikk	7	-	7	6	-	-	-	1
Helsevern	-	-	-	-	-	-	-	-
Universitets- og høgskolenivå I elles	2	-	2	2	-	-	-	-
Universitets- og høgskolenivå II, III og forskarnivå, over 14 år, i alt	17	-	17	14	3	-	-	-
Undervisning	8	-	8	7	1	-	-	-
Administrasjon, økonomi, samfunnsvitenskap og jus	3	-	3	3	-	-	-	-
Naturvitenskap og teknikk	1	-	1	1	-	-	-	-
Universitets- og høgskolenivå II, III og forskarnivå elles	5	-	5	3	2	-	-	-
Uoppgitt, inga utdanning og utdanning på førskolenivå	13	5	8	3	5	-	-	-
Kvinner								
I alt	310	55	255	89	28	94	31	13
Barne- og ungdomsskolenivå, 1-9 år i alt	95	28	67	25	7	24	10	1
Folkeskoleutdanning	29	7	22	8	-	12	2	-
9-årig ungdomsskole	39	17	22	4	5	8	4	1
Ungdomsskolenivå elles	27	4	23	13	2	4	4	-
Gymnasnivå I, 10 år, i alt	116	12	104	38	4	48	10	4
Allment fagfelt	26	1	25	8	2	12	1	2
Industri, handverk og teknikk	15	-	15	6	1	4	4	-
Samferdsel	1	-	-	-	-	-	-	-
Helsevern	9	1	8	2	-	5	1	-
Jordbruk, skogbruk og fiske	3	1	2	-	-	-	1	1
Gymnasnivå I elles	62	8	54	22	1	27	3	1
Gymnasnivå II, 11 - 12 år, i alt	56	5	51	17	12	12	5	5
Allment fagfelt	22	3	19	6	4	3	3	3
Administrasjon og økonomi	20	-	20	7	7	4	1	1
Industri, handverk og teknikk	4	1	3	1	-	1	1	-
Samferdsel	-	-	-	-	-	-	-	-
Helsevern	5	-	5	-	1	3	-	1

¹ Høgste fullførte utdanning pr. 1. oktober 1989.

Tabell 3 (framh.). Hovudtal for utdanning. Personar 16-66 år etter yrkesaktivitet, arbeidstid i året, kjønn og utdanning¹. 3. november 1989 - 2. november 1990

Kjønn og høgste utdanning	I alt	Ikkje yrkesaktive	Yrkesaktive					
			I alt	Heiltid		Deltid		Både heiltid og deltid i året
				Heile året	Delar av året	Heile året	Delar av året	
Gymnasnivå II, 11-12 år (framh.)								
Jordbruk, skogbruk og fiske	1	-	1	-	-	1	-	-
Tenesteyting og forsvar	2	1	1	1	-	-	-	-
Gymnasnivå II elles	2	-	2	2	-	-	-	-
Universitets- og høgskolenivå I, 13 - 14 år, i alt	18	3	15	3	5	4	3	-
Undervisning	3	-	3	2	-	1	-	-
Administrasjon, økonomi, samfunnsvitenskap og jus	3	2	1	1	-	-	-	-
Naturvitenskap og teknikk	1	-	1	-	1	-	-	-
Helsevern	2	-	2	-	-	1	1	-
Universitets- og høgskolenivå I elles	9	1	8	-	4	2	2	-
Universitets- og høgskolenivå II, III og forskarnivå, over 14 år, i alt	13	-	13	5	-	5	1	2
Undervisning	12	-	12	4	-	5	1	2
Administrasjon, økonomi, samfunnsvitenskap og jus	1	-	1	1	-	-	-	-
Naturvitenskap og teknikk	-	-	-	-	-	-	-	-
Universitets- og høgskolenivå II, III og forskarnivå elles	-	-	-	-	-	-	-	-
Uoppgitt, inga utdanning og utdanning på førskolenivå	12	7	5	1	-	1	2	1

¹ Sjå note 1, førre sida.

Tabell 4. Personar 16 år og over. Hovudtal for yrkesaktivitet i året 3. november 1989 - 2. november 1990

	I alt	Ikkje yrkesaktive	Yrkesaktive			Prosent yrkesaktive		
			I alt	Menn	Kvinner	I alt	Menn	Kvinner
I alt	821	256	565	300	265	68,8	74,4	63,4
Alder								
16-19	85	34	51	31	20	60,0	70,5	48,8
20-24	87	17	70	35	35	80,5	79,5	81,4
25-29	56	3	53	29	24	94,6	96,7	92,3
30-39	137	8	129	69	60	94,2	98,6	89,6
40-49	113	6	107	53	54	94,7	98,1	91,5
50-59	101	11	90	43	47	89,1	89,6	88,7
60-66	55	10	45	30	15	81,8	88,2	71,4
67-69	28	17	11	4	7	39,3	44,4	36,8
70-	159	150	9	6	3	5,7	8,6	3,4
Ekteskapeleg status								
Ugifte	294	79	215	132	83	73,1	80,5	63,8
Gifte	430	122	308	155	153	71,6	72,4	70,8
Før gifte	97	55	42	13	29	43,3	52,0	40,3
Familietype								
Einslege	161	73	88	56	32	54,7	73,7	37,6
Ektepar utan ugifte barn	148	88	60	29	31	40,5	39,2	41,9
Ektepar med ugifte barn	421	76	345	191	154	81,9	86,0	77,4
Mor/far med ugifte barn	91	19	72	24	48	79,1	77,4	80,0
Utdanning								
Barne- og ungdomsskolenivå	331	154	177	105	72	53,5	64,8	42,6
Gymnasnivå	398	82	316	156	160	79,4	80,0	78,8
Universitets- og høgskolenivå	67	8	59	31	28	88,1	93,9	82,4
Uoppgitt, inga utdanning eller utdanning på førskolenivå	25	12	13	8	5	52,0	61,5	41,7

Tabell 5. Hovudtal for yrkesaktive i året 3. november 1989 - 2. november 1990

	I alt	Menn			Kvinner				Prosent	
		I alt	16-24	25-66	67-	I alt	16-24	25-66		67-
I alt	565	300	66	224	10	265	55	200	10	100,0
Næring										
Jordbruk, skogbruk, fiske og fangst	64	44	6	32	6	20	3	13	4	11,3
Oljeutvinning og bergverksdrift	1	1	-	1	-	-	-	-	-	0,2
Industri	280	158	44	112	2	122	24	94	4	49,6
Kraft- og vassforsyning	-	-	-	-	-	-	-	-	-	-
Byggje- og anleggsverksemd	23	23	1	22	-	-	-	-	-	4,1
Varehandel, hotell- og restaurantverksemd	40	18	7	11	-	22	9	12	1	7,1
Transport, lagring, post og telekommunikasjonar	21	17	2	14	1	4	1	3	-	3,7
Bank- og finansieringsverksemd, forsikringsverksemd, eigedomsdrift og forretningsmessig tenesteyting	17	8	2	6	-	9	1	8	-	3,0
Offentleg, sosial og privat tenesteyting	119	31	4	26	1	88	17	70	1	21,1
Yrkesfelt										
Teknisk, vitenskapelig, humanistisk og kunstnarleg arbeid	80	31	2	29	-	49	13	36	-	14,2
Administrasjons- og forvaltningsarbeid, bedrifts- og organisasjonsleiing	19	16	2	13	1	3	-	3	-	3,4
Kontorarbeid	45	10	3	7	-	35	6	29	-	8,0
Handelsarbeid	30	12	4	8	-	18	6	12	-	5,3
Jordbruks-, skogbruks- og fiskearbeid ..	64	44	6	32	6	20	3	13	4	11,3
Gruve- og sprengingsarbeid m.m.	-	-	-	-	-	-	-	-	-	-
Transport- og kommunikasjonsarbeid ..	17	13	2	10	1	4	-	4	-	3,0
Industri-, byggje- og anleggsarbeid	261	165	44	120	1	96	19	73	4	46,2
Servicearbeid og militært arbeid	49	9	3	5	1	40	8	30	2	8,7
Yrkesstatus										
Tilsett	498	249	65	182	2	249	55	186	8	88,1
Sjølvtstendig	61	49	-	41	8	12	-	11	1	10,8
Familiemedlem utan fast lønn	6	2	1	1	-	4	-	3	1	1,1
Arbeidstid i året¹										
Berre heiltid, i alt	383	265	48	211	6	118	33	84	1	67,8
Berre deltid, i alt	156	22	9	10	3	134	16	109	9	27,6
Både heiltid og deltid, i alt	26	13	9	3	1	13	6	7	-	4,6
Yrkesaktiv i 12 månader										
Heiltid	307	218	22	190	6	89	14	75	-	54,3
Deltid	113	13	4	6	3	100	6	88	6	20,0
Både heiltid og deltid i perioden	14	6	3	2	1	8	2	6	-	2,5
Heiltid 0-3 månader	2	-	-	-	-	2	1	1	-	0,4
Heiltid 4-6 månader	4	3	2	-	1	1	-	1	-	0,7
Heiltid 7-9 månader	4	-	-	-	-	4	1	3	-	0,7
Heiltid 10-11 månader	4	3	1	2	-	1	-	1	-	0,7
Yrkesaktiv i 6-11 månader										
Heiltid	38	28	12	16	-	10	6	4	-	6,7
Deltid	25	6	2	4	-	19	3	13	3	4,4
Både heiltid og deltid i perioden	7	4	3	1	-	3	2	1	-	1,2
Yrkesaktiv i 1-5 månader										
Heiltid	38	19	14	5	-	19	13	5	1	6,7
Deltid	18	3	3	-	-	15	7	8	-	3,2
Både heiltid og deltid i perioden	5	3	3	-	-	2	2	-	-	0,9
Avtala arbeidstid i veka										
Ikkje yrkesaktiv i veka	69	32	22	6	4	37	25	7	5	12,2
1- 9 timar	31	8	4	4	-	23	6	13	4	5,5
10-19 timar	49	5	1	3	1	44	3	40	1	8,7
20-29 timar	57	4	-	4	-	53	3	50	-	10,1
30-34 timar	28	8	1	7	-	20	-	20	-	5,0
35-39 timar	239	166	30	133	3	73	16	57	-	42,3
40 timar og over	92	77	8	67	2	15	2	13	-	16,3

¹ Heiltid er samla arbeidstid på 30 timar eller meir i veka (alle arbeidsforhold), noko som svarer til 120 timar eller meir over ein firevekersperiode.

Tabell 6. Yrkesaktive 16 år og over, etter alder og næring/yrkesfelt. 3. november 1989 - 2. november 1990

	I alt	Alder									Prosent av dei yrkesaktive
		16-19	20-24	25-29	30-39	40-49	50-59	60-66	67-69	70-	
I alt	565	51	70	53	129	107	90	45	11	9	100,0
Næring											
Jordbruk	62	2	6	2	8	13	12	9	3	7	11,0
Skogbruk	-	-	-	-	-	-	-	-	-	-	-
Fiske og fangst	2	1	-	-	1	-	-	-	-	-	0,4
Oljeutvinning og bergverksdrift	1	-	-	-	-	1	-	-	-	-	0,2
Industri i alt	280	32	36	30	68	39	45	24	5	1	49,6
Næringsmiddel-, drikkevare- og tobakksindustri	2	-	-	1	-	-	-	-	-	1	0,4
Tekstil-, klesvare-, ler- og lørvareindustri	9	1	-	-	1	1	2	4	-	-	1,6
Trevareindustri	256	29	34	26	65	37	41	20	4	-	45,3
Treforedling, grafisk industri og forlag	2	1	-	1	-	-	-	-	-	-	0,4
Kjemisk industri, mineral-, olje-, kol-, gummi- og plastindustri	1	-	-	-	-	-	-	-	1	-	0,2
Keramikk- og glasindustri	1	-	-	1	-	-	-	-	-	-	0,2
Metallindustri	-	-	-	-	-	-	-	-	-	-	-
Verkstadindustri	9	1	2	1	2	1	2	-	-	-	1,6
Industri elles	-	-	-	-	-	-	-	-	-	-	-
Kraft- og vassforsyning	-	-	-	-	-	-	-	-	-	-	-
Byggje- og anleggsverksemd	23	-	1	4	9	5	1	3	-	-	4,1
Varehandel	33	6	8	2	6	5	4	2	-	-	5,8
Hotell- og restaurantdrift	7	1	1	1	2	1	-	-	1	-	1,2
Landtransport	13	1	2	1	3	3	1	1	1	-	2,3
Sjøtransport	2	-	-	-	1	1	-	-	-	-	0,4
Transport elles, lagring, post og telekommunikasjonar	6	-	-	-	3	3	-	-	-	-	1,1
Bank- og finansieringsverksemd	6	-	-	-	1	2	3	-	-	-	1,1
Forsikringsverksemd, eigedomsdrift og forretningsmessig tenesteyting	11	2	1	1	1	1	4	1	-	-	1,9
Offentleg administrasjon, forsvar, politi og rettsvesen	22	-	2	4	5	7	2	1	1	-	3,9
Renovasjon og reingjering	1	-	-	-	-	-	-	-	-	1	0,2
Undervisning og forskningsverksemd	26	-	1	3	8	8	5	1	-	-	4,6
Helse- og sosialtenester	66	5	11	5	12	17	13	3	-	-	11,7
Kulturell tenesteyting, underhaldning og sport	-	-	-	-	-	-	-	-	-	-	-
Personleg tenesteyting	4	1	1	-	1	1	-	-	-	-	0,7
Yrkesfelt											
Teknisk, vitenskapleg, humanistisk og kunstnarleg arbeid	80	4	11	10	21	18	14	2	-	-	14,2
Administrasjons- og forvaltningsarbeid, bedrifts- og organisasjonsleiing i alt	19	2	-	3	2	6	4	1	1	-	3,4
Offentleg administrasjons- og forvaltningsarbeid	6	-	-	-	1	4	1	-	-	-	1,1
Bedrifts- og organisasjonsleiing	13	2	-	3	1	2	3	1	1	-	2,3
Kontorarbeid	45	1	8	5	14	10	6	1	-	-	8,0
Handelsarbeid	30	5	5	1	9	5	4	1	-	-	5,3
Jordbruks-, skogbruks- og fiskearbeid	64	3	6	2	9	13	12	9	3	7	11,3
Gruve- og sprengingsarbeid m.m.	-	-	-	-	-	-	-	-	-	-	-
Transport og kommunikasjonsarbeid	17	1	1	2	5	5	1	1	1	-	3,0
Industri-, byggje- og anleggsarbeid i alt	261	30	33	26	60	40	42	25	4	1	46,2
Jern- og metallvarearbeid	11	1	1	1	3	1	1	3	-	-	1,9
Elektroarbeid	7	-	1	2	3	1	-	-	-	-	1,2
Trearbeid	99	12	11	8	27	18	16	7	-	-	17,5
Næringsmiddelarbeid	2	-	-	1	-	-	-	-	-	1	0,4
Maskin- og motordrift	5	1	1	-	1	1	1	-	-	-	0,9
Laste-, losse- og lagerarbeid	8	3	1	-	1	-	2	1	-	-	1,4
Industri-, byggje- og anleggsarbeid elles	129	13	18	14	25	19	22	14	4	-	22,8
Servicearbeid og militært arbeid	49	5	6	4	9	10	7	5	2	1	8,7

Tabell 7. Yrkesaktive 16 år og over, etter kjønn, arbeidstid i året og næring/yrkesfelt. 3. november 1989 - 2. november 1990

	I alt	Yrkesaktiv i 12 måneder			Yrkesaktiv i 6-11 måneder			Yrkesaktiv i 1-5 måneder		
		Heiltid ¹	Deltid ¹	Både heiltid og deltid i perioden	Heiltid	Deltid	Både heiltid og deltid i perioden	Heiltid	Deltid	Både heiltid og deltid i perioden
Yrkesaktive i alt	565	307	113	14	38	25	7	38	18	5
Menn i alt	300	218	13	6	28	6	4	19	3	3
Næring										
Jordbruk	42	30	3	3	2	1	-	1	2	-
Skogbruk	-	-	-	-	-	-	-	-	-	-
Fiske og fangst	2	1	-	-	-	-	-	1	-	-
Oljeutvinning og bergverksdrift	1	-	-	-	1	-	-	-	-	-
Industri i alt	158	118	6	1	15	2	2	11	1	2
Næringsmiddel-, drikkevare- og tobakksindustri	2	1	-	-	-	-	-	1	-	-
Tekstil-, klesvare-, ler- og lervareindustri	4	4	-	-	-	-	-	-	-	-
Trevareindustri	140	105	5	1	15	1	1	9	1	2
Treforedling, grafisk industri og forlag	2	-	-	-	-	1	-	1	-	-
Kjemisk industri, mineral-, olje-, kol-, gummi- og plastindustri	1	1	-	-	-	-	-	-	-	-
Keramikk- og glasindustri	1	1	-	-	-	-	-	-	-	-
Metallindustri	-	-	-	-	-	-	-	-	-	-
Verkstadindustri	8	6	1	-	-	-	1	-	-	-
Industri elles	-	-	-	-	-	-	-	-	-	-
Kraft- og vassforsyning	-	-	-	-	-	-	-	-	-	-
Byggje- og anleggsverksemd	23	16	-	-	7	-	-	-	-	-
Varehandel	16	12	1	-	-	1	-	1	-	1
Hotell- og restaurantdrift	2	2	-	-	-	-	-	-	-	-
Landtransport	12	9	1	1	-	1	-	-	-	-
Sjøtransport	2	2	-	-	-	-	-	-	-	-
Transport elles, lagring, post og telekommunikasjonar	3	2	-	-	1	-	-	-	-	-
Bank- og finansieringsverksemd	1	1	-	-	-	-	-	-	-	-
Forsikringsverksemd, eigedomsdrift og forretningsmessig tenesteyting	7	4	1	-	-	1	1	-	-	-
Offentleg administrasjon, forsvar, politi og rettsvesen	12	7	-	1	-	-	-	4	-	-
Renovasjon og reingjering	1	1	-	-	-	-	-	-	-	-
Undervisning og forskningsverksemd	12	10	-	-	1	-	1	-	-	-
Helse- og sosialtenester	6	3	1	-	1	-	-	1	-	-
Kulturell tenesteyting, underhaldning og sport	-	-	-	-	-	-	-	-	-	-
Personleg tenesteyting	-	-	-	-	-	-	-	-	-	-
Yrkesfelt										
Teknisk, vitenskapelig, humanistisk og kunstnarleg arbeid	31	25	-	-	2	-	2	2	-	-
Administrasjons- og forvaltningsarbeid, bedrifts- og organisasjonsleiing i alt	16	14	-	-	1	-	-	1	-	-
Offentleg administrasjons- og forvaltningsarbeid	4	4	-	-	-	-	-	-	-	-
Bedrifts- og organisasjonsleiing	12	10	-	-	1	-	-	1	-	-
Kontorarbeid	10	5	1	-	1	1	-	2	-	-
Handelsarbeid	12	9	1	-	-	1	-	-	-	1
Jordbruks-, skogbruks- og fiskearbeid	44	31	3	3	2	1	-	2	2	-
Gruve- og sprengingsarbeid m.m.	-	-	-	-	-	-	-	-	-	-
Transport og kommunikasjonsarbeid	13	10	1	-	-	2	-	-	-	-
Industri-, byggje- og anleggsarbeid i alt	165	119	6	2	22	1	2	10	1	2
Jern- og metallvarearbeid	10	9	-	-	-	-	1	-	-	-
Elektroarbeid	7	3	-	-	3	-	-	1	-	-
Trearbeid	82	61	4	-	10	-	1	5	-	1
Næringsmiddelarbeid	2	1	-	-	-	-	-	1	-	-
Maskin- og motordrift	4	3	-	1	-	-	-	-	-	-
Laste-, losse- og lagerarbeid	8	6	1	1	-	-	-	-	-	-
Industri-, byggje- og anleggsarbeid elles	52	36	1	-	9	1	-	3	1	1
Servicearbeid og militært arbeid	9	5	1	1	-	-	-	2	-	-

¹ Heiltid er *samla* arbeidstid på 30 timar eller meir i veka (alle arbeidsforhold), noko som svarer til 120 timar eller meir over ein firevekersperiode.

Tabell 7 (framh.). Yrkesaktive 16 år og over, etter kjønn, arbeidstid i året og næring/yrkesfelt. 3. november 1989 - 2. november 1990

	I alt	Yrkesaktiv i 12 måneder			Yrkesaktiv i 6-11 måneder			Yrkesaktiv i 1-5 måneder		
		Heiltid ¹	Deltid ¹	Både heiltid og deltid i perioden	Heiltid	Deltid	Både heiltid og deltid i perioden	Heiltid	Deltid	Både heiltid og deltid i perioden
Kvinner i alt	265	89	100	8	10	19	3	19	15	2
Næring										
Jordbruk	20	7	11	-	-	-	-	2	-	-
Skogbruk	-	-	-	-	-	-	-	-	-	-
Fiske og fangst	-	-	-	-	-	-	-	-	-	-
Oljeutvinning og bergverksdrift	-	-	-	-	-	-	-	-	-	-
Industri i alt	122	49	42	1	7	10	1	5	7	-
Næringsmiddel-, drikkevare- og tobakksindustri	-	-	-	-	-	-	-	-	-	-
Tekstil-, klesvare-, lær- og lervareindustri	5	4	-	-	-	-	-	1	-	-
Trevareindustri	116	45	42	1	6	10	1	4	7	-
Treforedling, grafisk industri og forlag	-	-	-	-	-	-	-	-	-	-
Kjemisk industri, mineral-, olje-, kol-, gummi- og plastindustri	-	-	-	-	-	-	-	-	-	-
Keramikk- og glasindustri	-	-	-	-	-	-	-	-	-	-
Metallindustri	-	-	-	-	-	-	-	-	-	-
Verkstadindustri	1	-	-	-	1	-	-	-	-	-
Industri elles	-	-	-	-	-	-	-	-	-	-
Kraft- og vassforsyning	-	-	-	-	-	-	-	-	-	-
Byggje- og anleggsverksemd	-	-	-	-	-	-	-	-	-	-
Varehandel	17	4	6	1	-	1	2	1	2	-
Hotell- og restaurantdrift	5	3	2	-	-	-	-	-	-	-
Landtransport	1	-	1	-	-	-	-	-	-	-
Sjøtransport	-	-	-	-	-	-	-	-	-	-
Transport elles, lagring, post og telekommunikasjoner	3	2	1	-	-	-	-	-	-	-
Bank- og finansieringsverksemd	5	3	1	1	-	-	-	-	-	-
Forsikringsverksemd, eigedomsdrift og forretningsmessig tenesteyting	4	2	-	-	-	-	-	-	2	-
Offentleg administrasjon, forsvar, politi og rettsvesen	10	2	5	1	-	-	-	2	-	-
Renovasjon og reingjering	-	-	-	-	-	-	-	-	-	-
Undervisning og forskningsverksemd	14	3	7	2	-	1	-	1	-	-
Helse- og sosialtenester	60	14	22	2	2	7	-	7	4	2
Kulturell tenesteyting, underholdning og sport	-	-	-	-	-	-	-	-	-	-
Personleg tenesteyting	4	-	2	-	1	-	-	1	-	-
Yrkesfelt										
Teknisk, vitenskapelig, humanistisk og kunstnarleg arbeid	49	9	20	4	3	4	1	5	2	1
Administrasjons- og forvaltningsarbeid, bedrifts- og organisasjonsleiing i alt	3	-	2	1	-	-	-	-	-	-
Offentleg administrasjons- og forvaltningsarbeid	2	-	1	1	-	-	-	-	-	-
Bedrifts- og organisasjonsleiing	1	-	1	-	-	-	-	-	-	-
Kontorarbeid	35	15	14	2	-	-	-	2	2	-
Handelsarbeid	18	6	6	1	-	1	1	1	2	-
Jordbruks-, skogbruks- og fiskearbeid	20	7	11	-	-	-	-	2	-	-
Gruve- og sprengingsarbeid m.m.	-	-	-	-	-	-	-	-	-	-
Transport og kommunikasjonsarbeid	4	1	2	-	-	-	-	1	-	-
Industri-, byggje- og anleggsarbeid i alt	96	39	31	-	6	10	1	5	4	-
Jern- og metallvarearbeid	1	-	-	-	1	-	-	-	-	-
Elektroarbeid	-	-	-	-	-	-	-	-	-	-
Trearbeid	17	6	8	-	1	-	-	2	-	-
Næringsmiddelarbeid	-	-	-	-	-	-	-	-	-	-
Maskin- og motordrift	1	-	1	-	-	-	-	-	-	-
Laste-, losse- og lagerarbeid	-	-	-	-	-	-	-	-	-	-
Industri-, byggje- og anleggsarbeid elles	77	33	22	-	4	10	1	3	4	-
Servicearbeid og militært arbeid	40	12	14	-	1	4	-	3	5	1

¹ Sjå note 1, førre sida.

Tabell 8. Hovudtal for yrkesaktive i veka 27. oktober - 2. november 1990, etter vanleg/avtala arbeidstid

	I alt	Menn					Kvinner				
		I alt	1-19 timar	20-29 timar	30-39 timar	40 timar og over	I alt	1-19 timar	20-29 timar	30-39 timar	40 timar og over
I alt	496	268	13	4	174	77	228	67	53	93	15
Alder											
16-19	25	17	3	-	14	-	8	3	-	4	1
20-24	49	27	2	-	17	8	22	6	3	12	1
25-29	49	26	1	-	20	5	23	11	3	8	1
30-39	126	68	1	1	44	22	58	19	21	13	5
40-49	107	53	-	-	30	23	54	8	11	29	6
50-59	86	41	2	-	28	11	45	10	11	23	1
60-66	43	30	3	3	18	6	13	5	4	4	-
67-69	6	3	-	-	2	1	3	3	-	-	-
70-	5	3	1	-	1	1	2	2	-	-	-
Ekteskapeleg status											
Ugifte	160	105	7	-	76	22	55	17	6	27	5
Gifte	296	151	6	4	93	48	145	42	42	53	8
Før gifte	40	12	-	-	5	7	28	8	5	13	2
Famlietype											
Einslege	80	50	1	-	35	14	30	9	2	17	2
Ektepar utan ugifte barn	52	27	3	2	17	5	25	7	6	11	1
Ektepar med ugifte barn	301	171	8	2	107	54	130	39	35	48	8
Mor/far med ugifte barn	63	20	1	-	15	4	43	12	10	17	4
Utdanning											
Barne- og ungdomsskolenivå	148	91	8	2	58	23	57	12	15	27	3
Gymnasnivå	286	140	5	1	90	44	146	48	34	56	8
Universitets- og høgskolenivå	51	30	-	1	21	8	21	4	4	9	4
Uoppgitt, inga utdanning eller utdanning på førskolenivå	11	7	-	-	5	2	4	3	-	1	-
Utført arbeidstid i veka											
Var ikkje på arbeid	15	6	-	-	3	3	9	4	2	2	1
1 - 19 timar	80	20	13	1	4	2	60	55	2	3	-
20 - 29 timar	61	7	-	3	2	2	54	6	45	3	-
30 - 39 timar	236	150	-	-	150	-	86	2	3	81	-
40 timar og over	104	85	-	-	15	70	19	-	1	4	14

Tabell 9. Yrkesaktive 16 år og over i veka 27. oktober - 2. november 1990, etter kjønn, vanleg/avtala arbeidstid og næring/yrkesfelt

	I alt	Menn					Kvinner				
		I alt	1-19 timar	20-29 timar	30-39 timar	40 timar og over	I alt	1-19 timar	20-29 timar	30-39 timar	40 timar og over
I alt	496	268	13	4	174	77	228	67	53	93	15
Næring											
Jordbruk	49	34	1	1	8	24	15	7	1	6	1
Skogbruk	-	-	-	-	-	-	-	-	-	-	-
Fiske og fangst	1	1	-	-	-	1	-	-	-	-	-
Oljeutvinning og bergverksdrift	1	1	-	-	-	1	-	-	-	-	-
Industri i alt	251	141	7	1	110	23	110	22	28	56	4
Næringsmiddel-, drikkevare- og tobaksindustri	1	1	-	-	1	-	-	-	-	-	-
Tekstil-, klesvare-, lær- og lervareindustri	8	4	-	-	4	-	4	-	-	4	-
Trevareindustri	230	124	4	1	101	18	106	22	28	52	4
Treforedling, grafisk industri og forlag	2	2	2	-	-	-	-	-	-	-	-
Kjemisk industri, mineral-, olje-, kol-, gummi- og plastindustri	1	1	-	-	-	1	-	-	-	-	-
Keramikk- og glasindustri	1	1	-	-	1	-	-	-	-	-	-
Metallindustri	-	-	-	-	-	-	-	-	-	-	-
Verkstadindustri	8	8	1	-	3	4	-	-	-	-	-
Industri elles	-	-	-	-	-	-	-	-	-	-	-
Kraft- og vassforsyning	-	-	-	-	-	-	-	-	-	-	-
Byggje- og anleggsverksemd	22	22	-	-	13	9	-	-	-	-	-
Varehandel	28	15	1	-	6	8	13	2	5	4	2
Hotell- og restaurantdrift	6	2	-	-	1	1	4	1	-	1	2
Landtransport	13	12	2	-	7	3	1	1	-	-	-
Sjøtransport	2	2	-	-	-	2	-	-	-	-	-
Transport elles, lagring, post og telekommunikasjonar	6	3	-	-	3	-	3	2	-	1	-
Bank- og finansieringsverksemd	6	1	-	-	1	-	5	-	1	3	1
Forsikringsverksemd, eigedomsdrift og forretningsmessig tenesteyting	9	7	1	1	5	-	2	-	1	1	-
Offentleg administrasjon, forsvar, politi og rettsvesen	19	9	-	-	8	1	10	5	2	3	-
Renovasjon og reingjering	-	-	-	-	-	-	-	-	-	-	-
Undervisning og forskningsverksemd	26	12	1	-	9	2	14	4	2	4	4
Helse- og sosialtenester	54	6	-	1	3	2	48	23	11	14	-
Kulturell tenesteyting, underholdning og sport	-	-	-	-	-	-	-	-	-	-	-
Personleg tenesteyting	3	-	-	-	-	-	3	-	2	-	1
Yrkesfelt											
Teknisk, vitenskapelig, humanistisk og kunstnarleg arbeid	71	31	2	1	22	6	40	17	5	14	4
Administrasjons- og forvaltningsarbeid, bedrifts- og organisasjonsleiing i alt	17	14	-	-	8	6	3	1	-	2	-
Offentleg administrasjons- og forvaltningsarbeid	6	4	-	-	4	-	2	1	-	1	-
Bedrifts- og organisasjonsleiing	11	10	-	-	4	6	1	-	-	1	-
Kontorarbeid	41	8	1	-	7	-	33	6	12	14	1
Handelsarbeid	25	11	1	-	4	6	14	1	4	6	3
Jordbruks-, skogbruks- og fiskearbeid	50	35	1	1	8	25	15	7	1	6	1
Gruve- og sprengingsarbeid m.m.	-	-	-	-	-	-	-	-	-	-	-
Transport og kommunikasjonsarbeid	17	13	2	-	7	4	4	2	1	1	-
Industri-, byggje- og anleggsarbeid i alt	236	150	6	1	115	28	86	19	18	46	3
Jern- og metallvarearbeid	11	10	-	-	6	4	1	-	-	1	-
Elektroarbeid	7	7	-	-	6	1	-	-	-	-	-
Trearbeid	90	76	2	1	58	15	14	3	4	7	-
Næringsmiddelarbeid	1	1	-	-	1	-	-	-	-	-	-
Maskin- og motordrift	5	4	1	-	1	2	1	1	-	-	-
Laste-, losse- og lagerarbeid	8	8	1	-	6	1	-	-	-	-	-
Industri-, byggje- og anleggsarbeid elles	114	44	2	-	37	5	70	15	14	38	3
Servicearbeid og militært arbeid	39	6	-	1	3	2	33	14	12	4	3

Tabell 10. Yrkesaktive 16 år og over med fast oppmøteplass på arbeid i veka 27. oktober - 2. november 1990, etter talet på arbeidsreiser, reisetid og yrkesfelt/oppmøteplass

	I alt	Reiste ikkje	Reiste 1 gong			Reiste 2-3 gonger			Reiste 4 gonger eller fleire		
			Reise- tid under 45 min	Reise- tid 45-89 min	Reise- tid 90 min og over	Reise- tid under 45 min	Reise- tid 45-89 min	Reise- tid 90 min og over	Reise- tid under 45 min	Reise- tid 45-89 min	Reise- tid 90 min og over
I alt	462	100	10	2	1	59	-	1	282	6	1
Yrkesfelt											
Teknisk, vitenskapelig, humanistisk og kunstnarleg arbeid	64	8	4	-	-	18	-	1	32	1	-
Administrasjons- og forvaltningsarbeid, bedrifts- og organisasjonsleiing i alt	15	3	-	-	-	-	-	-	12	-	-
Offentleg administrasjons- og forvaltningsarbeid	5	1	-	-	-	-	-	-	4	-	-
Bedrifts- og organisasjonsleiing	10	2	-	-	-	-	-	-	8	-	-
Kontorarbeid	36	5	-	-	-	8	-	-	22	1	-
Handelsarbeid	23	5	2	-	-	4	-	-	12	-	-
Jordbruks-, skogbruks- og fiskearbeid	47	43	-	-	-	-	-	-	4	-	-
Gruve- og sprengingsarbeid m.m.	-	-	-	-	-	-	-	-	-	-	-
Transport og kommunikasjonsarbeid	15	1	-	1	-	3	-	-	10	-	-
Industri-, bygge- og anleggsarbeid i alt	225	28	1	1	1	16	-	-	173	4	1
Jern- og metallvarearbeid	10	3	-	-	-	2	-	-	5	-	-
Elektroarbeid	4	-	-	-	-	-	-	-	3	1	-
Trøarbeid	87	9	-	-	-	4	-	-	71	2	1
Næringsmiddelarbeid	1	1	-	-	-	-	-	-	-	-	-
Maskin- og motordrift	5	1	-	1	-	-	-	-	3	-	-
Laste-, losse- og lagerarbeid	7	-	-	-	-	-	-	-	7	-	-
Industri-, bygge- og anleggsarbeid elles	111	14	1	-	1	10	-	-	84	1	-
Servicearbeid og militært arbeid	37	7	3	-	-	10	-	-	17	-	-
Oppmøteplass og kjønn											
I bustadfylket	443	86	10	2	1	59	-	-	279	5	1
Menn	236	58	3	2	1	6	-	-	161	5	-
Kvinner	207	28	7	-	-	53	-	-	118	-	1
I bustadkommunen	419	81	10	-	-	54	-	-	270	3	1
Menn	217	53	3	-	-	5	-	-	153	3	-
Kvinner	202	28	7	-	-	49	-	-	117	-	1
1523 Ørskog	5	-	-	-	-	2	-	-	3	-	-
Menn	3	-	-	-	-	-	-	-	3	-	-
Kvinner	2	-	-	-	-	2	-	-	-	-	-
1525 Stranda	5	-	-	-	-	1	-	-	4	-	-
Menn	4	-	-	-	-	1	-	-	3	-	-
Kvinner	1	-	-	-	-	-	-	-	1	-	-
1524 Norddal	4	-	-	1	-	2	-	-	1	-	-
Menn	2	-	-	1	-	-	-	-	1	-	-
Kvinner	2	-	-	-	-	2	-	-	-	-	-
1539 Rauma	3	1	-	1	1	-	-	-	-	-	-
Menn	3	1	-	1	1	-	-	-	-	-	-
Kvinner	-	-	-	-	-	-	-	-	-	-	-
Andre kommunar i fylket	7	4	-	-	-	-	-	-	1	2	-
Menn	7	4	-	-	-	-	-	-	1	2	-
Kvinner	-	-	-	-	-	-	-	-	-	-	-
Utanfor fylket	9	9	-	-	-	-	-	-	-	-	-
Menn	5	5	-	-	-	-	-	-	-	-	-
Kvinner	4	4	-	-	-	-	-	-	-	-	-
0301 Oslo	4	4	-	-	-	-	-	-	-	-	-
Menn	3	3	-	-	-	-	-	-	-	-	-
Kvinner	1	1	-	-	-	-	-	-	-	-	-
1601 Trondheim	2	2	-	-	-	-	-	-	-	-	-
Menn	-	-	-	-	-	-	-	-	-	-	-
Kvinner	2	2	-	-	-	-	-	-	-	-	-
1235 Voss	1	1	-	-	-	-	-	-	-	-	-
Menn	1	1	-	-	-	-	-	-	-	-	-
Kvinner	-	-	-	-	-	-	-	-	-	-	-
1443 Eid	1	1	-	-	-	-	-	-	-	-	-
Menn	-	-	-	-	-	-	-	-	-	-	-
Kvinner	1	1	-	-	-	-	-	-	-	-	-
Andre stader utanfor fylket	1	1	-	-	-	-	-	-	-	-	-
Menn	1	1	-	-	-	-	-	-	-	-	-
Kvinner	-	-	-	-	-	-	-	-	-	-	-
Uoppgitt oppmøteplass	10	5	-	-	-	-	-	1	3	1	-
Menn	7	4	-	-	-	-	-	1	1	1	-
Kvinner	3	1	-	-	-	-	-	-	2	-	-

Tabell 11. Yrkesaktive 16 år og over med fast arbeidsreise i veka 27. oktober - 2. november 1990, etter reisemåte, oppmøteplass, talet på arbeidsreiser, reisetid og etter reisemåte, kjønn og alder

Bustad	I alt	Eitt transportmiddel						To eller flere transportmiddel		
		Bil	Buss	Tog, trikk, T-bane	Båt	Sykkel, gonge over 10 min	Anna	Kollektiv transport og/eller sykkel, gonge over 10 min	Kollektiv transport og bil	Andre kombinasjonar
I alt	362	219	8	-	-	78	20	1	5	31
Oppmøteplass, talet på arbeidsreiser og reisetid										
Oppmøteplass i bustadkommunen	338	200	6	-	-	78	20	-	4	30
Reiste 1 gong	10	7	-	-	-	3	-	-	-	-
Under 45 min	10	7	-	-	-	3	-	-	-	-
45 - 89 min	-	-	-	-	-	-	-	-	-	-
90 min og over	-	-	-	-	-	-	-	-	-	-
Reiste 2 - 3 gonger	54	29	1	-	-	14	2	-	2	6
Under 45 min	54	29	1	-	-	14	2	-	2	6
45 - 89 min	-	-	-	-	-	-	-	-	-	-
90 min og over	-	-	-	-	-	-	-	-	-	-
Reiste 4 gonger eller fleire	274	164	5	-	-	61	18	-	2	24
Under 45 min	270	164	5	-	-	58	18	-	2	23
45 - 89 min	3	-	-	-	-	2	-	-	-	1
90 min og over	1	-	-	-	-	1	-	-	-	-
Oppmøteplass utanfor bustadkommunen	19	17	2	-	-	-	-	-	-	-
Reiste 1 gong	3	3	-	-	-	-	-	-	-	-
Under 45 min	-	-	-	-	-	-	-	-	-	-
45 - 89 min	2	2	-	-	-	-	-	-	-	-
90 min og over	1	1	-	-	-	-	-	-	-	-
Reiste 2 - 3 gonger	5	4	1	-	-	-	-	-	-	-
Under 45 min	5	4	1	-	-	-	-	-	-	-
45 - 89 min	-	-	-	-	-	-	-	-	-	-
90 min og over	-	-	-	-	-	-	-	-	-	-
Reiste 4 gonger eller fleire	11	10	1	-	-	-	-	-	-	-
Under 45 min	9	8	1	-	-	-	-	-	-	-
45 - 89 min	2	2	-	-	-	-	-	-	-	-
90 min og over	-	-	-	-	-	-	-	-	-	-
Uoppgitt oppmøteplass	5	2	-	-	-	-	-	1	1	1
Kjønn og alder										
Menn	181	121	2	-	-	35	11	1	1	10
16-19	14	7	-	-	-	6	1	-	-	-
20-24	19	15	-	-	-	3	-	-	-	1
25-29	19	12	-	-	-	-	3	-	1	3
30-39	47	33	1	-	-	9	1	-	-	3
40-49	34	21	1	-	-	7	3	1	-	1
50-59	30	22	-	-	-	7	-	-	-	1
60-66	17	10	-	-	-	3	3	-	-	1
67-69	1	1	-	-	-	-	-	-	-	-
70-	-	-	-	-	-	-	-	-	-	-
Kvinner	181	98	6	-	-	43	9	-	4	21
16-19	4	2	-	-	-	1	1	-	-	-
20-24	13	9	-	-	-	3	1	-	-	-
25-29	20	12	-	-	-	2	1	-	1	4
30-39	44	24	2	-	-	10	1	-	-	7
40-49	50	30	3	-	-	7	2	-	3	5
50-59	37	18	-	-	-	12	3	-	-	4
60-66	10	2	1	-	-	6	-	-	-	1
67-69	3	1	-	-	-	2	-	-	-	-
70-	-	-	-	-	-	-	-	-	-	-

Tabell 12. Bustader og busette. Hustype, talet på rom, kjøkken. 3. november 1990

Talet på rom på 6 m ² eller større (kjøkken, gang, bad o.l. er ikkje rekna med)	Bustader					Busette	
	I alt	Fritt- liggjande einebustad eller vånings- hus knytt til gardsdrift	Andre eine- og tomanns- bustader og småhus	Blokk, leigegard e.l.	Forret- nings- bygg, bygg for felles- hus- hald e.l.	I alt	Pr. bustad
I alt	362	297	36	20	9	998	2,8
1 rom	22	8	9	3	2	27	1,2
Med kjøkken 6 m ² eller større	5	2	2	1	-	9	1,8
Med kjøkken mindre enn 6 m ²	15	6	7	2	-	15	1,0
Utan kjøkken	2	-	-	-	2	3	1,5
2 rom	37	26	6	4	1	78	2,1
Med kjøkken 6 m ² eller større	27	21	3	2	1	59	2,2
Med kjøkken mindre enn 6 m ²	9	4	3	2	-	15	1,7
Utan kjøkken	1	1	-	-	-	4	4,0
3 rom	55	40	8	6	1	130	2,4
4 rom	63	55	1	4	3	172	2,7
5 rom	66	58	7	1	-	194	2,9
6 rom	50	47	2	1	-	164	3,3
7 rom	41	37	3	-	1	144	3,5
8 rom	12	11	-	-	1	39	3,3
9 rom eller fleire	16	15	-	1	-	50	3,1

Tabell 13. Bustader, rom og busette, etter hustype. 3. november 1990

	I alt	Frittliggjande einebustad eller våningshus knytt til gardsdrift	Hus i kjede, rekkjehus, terrassehus, vertikaldelt tomannsbustad	Horisontaldelt tomannsbustad eller anna bustadbygg med mindre enn 3 etasjar	Blokk, leigegard e.l.	Forretningsbygg, bygg for felleshushald e.l.
Bustader i alt	362	297	11	25	20	9
Busette i alt	998	843	23	67	43	22
Busette pr. bustad	2,8	2,8	2,1	2,7	2,2	2,4
Rom i alt	1681	1465	36	81	66	34
Rom pr. bustad	4,6	4,9	3,3	3,2	3,3	3,8

Tabell 14. Bustader etter eigeform og areal¹. Rom og busette, etter eigeform. 3. november 1990

	I alt	Eig bustaden			Leiger bustaden			
		I alt	Privat	Gjennom burettslag e.l.	I alt	Som teneste- bustad	For eit avgrensa tidsrom	På andre vilkår
Bustader i alt	362	251	245	6	111	43	15	53
Under 50 m ²	38	5	5	-	33	11	9	13
50 - 59 m ²	32	14	14	-	18	7	1	10
60 - 79 m ²	37	21	19	2	16	5	2	9
80 - 99 m ²	87	70	69	1	17	8	1	8
100 - 129 m ²	99	81	79	2	18	10	2	6
130 - 149 m ²	23	18	18	-	5	1	-	4
150 - 199 m ²	32	31	30	1	1	1	-	-
200 m ² eller meir	14	11	11	-	3	-	-	3
Busette i alt	998	750	738	12	248	94	25	129
Busette pr. bustad	2,8	3,0	3,0	2,0	2,2	2,2	1,7	2,4
Rom i alt	1681	1324	1294	30	357	127	33	197
Rom pr. bustad	4,6	5,3	5,3	5,0	3,2	3,0	2,2	3,7

¹ Medrekna kjøkken, gang, bad o.l.

Tabell 15. Bustader etter talet på rom og talet på busette. 3. november 1990

Talet på busette	I alt	Talet på rom								
		1	2	3	4	5	6	7	8	9 eller fleire
I alt	362	22	37	55	63	66	50	41	12	16
1	91	20	15	19	17	9	4	4	2	1
2	99	1	14	16	12	22	15	10	2	7
3	55	-	1	11	15	11	8	6	-	3
4	61	-	4	3	12	13	14	7	7	1
5	38	1	2	2	5	10	5	10	1	2
6	16	-	1	4	1	1	3	4	-	2
7	2	-	-	-	1	-	1	-	-	-
8	-	-	-	-	-	-	-	-	-	-
9	-	-	-	-	-	-	-	-	-	-
10 eller fleire	-	-	-	-	-	-	-	-	-	-

Tabell 16. Bustader etter byggjeår for huset og hustype/eigeform/kjelde til oppvarming. Busette og rom, etter byggjeår for huset. 3. november 1990

	I alt	Byggjeår for huset							
		-1900	1901-1920	1921-1940	1941-1945	1946-1960	1961-1970	1971-1980	1981-1990
Bustader i alt	362	38	24	49	4	56	37	73	81
Hustype									
Frittliggjande einobustad eller våningshus knytt til gardsdrift	297	37	22	46	4	38	34	60	56
Hus i kjede, rekkjehus, terrassehus eller vertikaldelt tomannsbustad	11	-	-	-	-	2	1	2	6
Horisontaldelt tomannsbustad eller anna bustadbygg med mindre enn 3 etasjar	25	1	-	2	-	6	1	5	10
Blokk, leigegard eller anna bustadbygg med 3 etasjar eller meir	20	-	2	1	-	8	-	-	9
Forretningsbygg, pensjonat, aldersheim, militærforlegning eller anna bygg for føleshushald	9	-	-	-	-	2	1	6	-
Eige-/leigeform									
Eigd i alt	251	30	14	41	2	34	34	53	43
Privat	245	29	13	39	2	33	34	52	43
Gjennom burettslag eller bustadaksjeselskap	6	1	1	2	-	1	-	1	-
Leigd i alt	111	8	10	8	2	22	3	20	38
Som tenestebustad	43	2	1	2	-	10	-	8	20
For eit avgrensa tidsrom	15	1	2	-	-	-	-	2	10
På andre vilkår	53	5	7	6	2	12	3	10	8
Kjelder til oppvarming									
Éi kjelde, i alt	82	10	4	7	-	16	2	13	30
Sentralvarme	2	-	-	-	-	-	-	2	-
Elektriske omnar, varmekablar e.l.	44	-	-	1	-	8	-	10	25
Omnar for flytande brensel	3	1	-	-	-	1	1	-	-
Omnar for fast brensel	33	9	4	6	-	7	1	1	5
To eller fleire kjelder, i alt	280	28	20	42	4	40	35	60	51
Elektriske omnar og omnar for fast brensel	206	21	16	34	3	27	22	36	47
Elektriske omnar og omnar for flytande brensel	7	1	2	-	-	-	1	3	-
Omnar for fast og flytande brensel	6	1	-	1	-	1	1	1	1
Sentralvarme og éi eller fleire andre kjelder	3	-	-	-	-	1	-	2	-
Andre kombinasjonar	58	5	2	7	1	11	11	18	3
Busette i alt	998	84	53	122	12	138	111	234	244
Busette pr. bustad	2,8	2,2	2,2	2,5	3,0	2,5	3,0	3,2	3,0
Rom i alt	1681	197	123	223	23	254	196	348	317
Rom pr. bustad	4,6	5,2	5,1	4,6	5,8	4,5	5,3	4,8	3,9

Tabell 17. Bustader og busette. Sanitærutstyr, storleik og tilgjenge. 3. november 1990

	I alt	Sanitærutstyr			
		Med WC		Utan WC	
		Med bad	Utan bad	Med bad	Utan bad
I alt	362	333	9	6	14
Talet på rom på 6 m² eller større					
(kjøkken, gang, bad o.l. er <i>ikkje</i> rekna med)					
1 rom	22	21	-	-	1
Med kjøkken 6 m ² eller større	5	4	-	-	1
Med kjøkken mindre enn 6 m ²	15	15	-	-	-
Utan kjøkken	2	2	-	-	-
2 rom	37	33	1	1	2
Med kjøkken 6 m ² eller større	27	23	1	1	2
Med kjøkken mindre enn 6 m ²	9	9	-	-	-
Utan kjøkken	1	1	-	-	-
3 rom	55	47	3	1	4
4 rom	63	56	1	3	3
5 rom	66	60	2	-	4
6 rom	50	50	-	-	-
7 rom	41	40	-	1	-
8 rom	12	11	1	-	-
9 rom eller fleire	16	15	1	-	-
Etasjeplassering. Heis					
Bustader med bustadrom i					
éin etasje i alt	231	207	7	4	13
Kjellaretasje	33	33	-	-	-
Underetasje	8	5	2	1	-
1. etasje	128	113	3	3	9
2. etasje	57	52	2	-	3
3. etasje	5	4	-	-	1
4. etasje	-	-	-	-	-
I hus med heis	-	-	-	-	-
I hus utan heis	-	-	-	-	-
5. etasje eller høgare	-	-	-	-	-
I hus med heis	-	-	-	-	-
I hus utan heis	-	-	-	-	-
Bustader med bustadrom i					
fleire etasjar i alt	131	126	2	2	1
1. etasje og underetasje/kjellar	50	50	-	-	-
1. og 2. etasje	64	59	2	2	1
1. og 2. etasje og underetasje/kjellar	15	15	-	-	-
1., 2. og 3. etasje	2	2	-	-	-
Andre etasjekombinasjonar	-	-	-	-	-
Busette i alt	998	958	13	8	19
Busette pr. bustad	2,8	2,9	1,4	1,3	1,4
Rom i alt	1681	1566	43	24	49
Rom pr. bustad	4,6	4,7	4,8	4,0	3,5

Tabell 18. Bustader etter standarindikatorar. Busette etter alder og standardindikatorar.
3. november 1990

	Bustader	Busette									
		I alt	0-19	20-29	30-39	40-49	50-59	60-69	70-79	80-89	90-
I alt	362	998	283	143	137	113	101	83	77	52	9
Hustype											
Frittliggjande einobustad eller våningshus knytt til gardsdrift ..	297	843	234	105	119	99	91	75	70	44	6
Småhus	36	90	29	21	10	6	7	6	5	5	1
Blokk, leigegard, forretningsbygg, bygg for felleleshushald e.l.	29	65	20	17	8	8	3	2	2	3	2
Talet på rom. Kjøkken											
1 - 2 rom	59	105	20	28	13	9	4	8	11	8	4
Med kjøkken	56	98	20	26	13	9	3	7	11	7	2
Utan kjøkken	3	7	-	2	-	-	1	1	-	1	2
3 - 4 rom	118	302	88	43	48	30	32	16	19	24	2
5 rom eller fleire	185	591	175	72	76	74	65	59	47	20	3
Byggjeår											
- 1900	38	84	12	9	7	7	7	9	14	18	1
1901 - 1960	133	325	73	36	32	28	36	45	44	26	5
1961 - 1990	191	589	198	98	98	78	58	29	19	8	3
Kjelder til oppvarming											
Éi kjelde, i alt	82	180	46	38	22	18	16	11	12	12	5
Sentralvarme, elektriske omnar, varmekablar e.l.	46	85	20	28	7	9	4	5	3	6	3
Omnar for flytande brensel ..	3	8	1	3	-	1	2	-	1	-	-
Omnar for fast brensel	33	87	25	7	15	8	10	6	8	6	2
To eller fleire kjelder, i alt	280	818	237	105	115	95	85	72	65	40	4
Elektriske omnar og omnar for fast brensel	206	605	181	75	96	63	59	46	50	32	3
Elektriske omnar og omnar for flytande brensel	7	17	4	1	1	1	3	1	3	3	-
Omnar for fast og flytande brensel	6	13	-	-	3	2	1	3	3	1	-
Sentralvarme og éi eller fleire andre kjelder	3	10	2	3	-	3	1	1	-	-	-
Andre kombinasjonar	58	173	50	26	15	26	21	21	9	4	1
Sanitærforhold											
Har både bad og WC	333	958	280	141	135	110	101	80	65	37	9
Har WC, men ikkje bad	9	13	1	1	-	-	-	2	4	5	-
Har bad, men ikkje WC	6	8	-	-	1	-	-	-	3	4	-
Har verken bad eller WC	14	19	2	1	1	3	-	1	5	6	-
Etasjeplassering. Heis											
Bustader med bustadrom i éin etasje i alt	231	584	152	96	82	62	69	42	43	32	6
1. etasje, kjellaretasje eller underetasje	169	428	109	70	64	44	54	33	29	21	4
2. etasje eller høgare	62	156	43	26	18	18	15	9	14	11	2
I hus med heis	2	3	-	-	-	-	-	-	-	1	2
I hus utan heis	60	153	43	26	18	18	15	9	14	10	-
Bustader med bustadrom i fleire etasjar	131	414	131	47	55	51	32	41	34	20	3
Plan i bustaden											
Bustader med kjøkken, bad, WC og minst eitt bustadrom på eitt plan	308	892	264	133	129	105	92	67	63	33	6
Elge-/leigeform											
Eigd i alt	251	750	211	78	96	96	91	71	67	36	4
Privat	245	738	207	78	95	94	90	71	66	33	4
Gjennom burettslag e.l.	6	12	4	-	1	2	1	-	1	3	-
Leigd	111	248	72	65	41	17	10	12	10	16	5
Talet på busette											
1	91	91	1	21	8	8	6	11	12	21	3
2	99	198	14	18	12	11	27	46	46	21	3
3	55	165	38	39	25	7	34	14	4	3	1
4	61	244	97	33	49	37	19	4	3	2	-
5	38	190	89	18	27	35	8	4	5	2	2
6 eller fleire	18	110	44	14	16	15	7	4	7	3	-

Tabell 19. Hushald, familiar og personar, etter hushaldstype¹. Hushald etter hushaldstype¹ og talet på familiar i hushaldet/yrkesaktivitet i hushaldet/eigeform/talet på rom i bustaden og kjøkken. 3. november 1990

	I alt	Eierson- hushald	Fleirpersonhushald utan barn			Fleirpersonhushald med barn			
			I alt	2 per- sonar	3 per- sonar eller fleire	I alt	1 barn	2 barn	3 barn eller fleire
Personar i alt	998	91	334	172	162	573	241	231	101
Familiar i alt	414	91	153	98	55	170	86	63	21
Hushald i alt	362	91	131	86	45	140	67	54	19
Talet på familiar i hushaldet									
1 familie	312	91	110	74	36	111	49	45	17
2 familiar	48	-	20	12	8	28	17	9	2
3 familiar	2	-	1	-	1	1	1	-	-
4 familiar eller fleire	-	-	-	-	-	-	-	-	-
Yrkesaktivitet. Talet på yrkesaktive i veka									
Hushald utan yrkesaktive	94	48	39	39	-	7	5	1	1
Hushald med 1 yrkesaktiv	97	43	25	16	9	29	14	8	7
Heiltid ²	72	35	20	11	9	17	7	4	6
Deltid	25	8	5	5	-	12	7	4	1
Hushald med 2 yrkesaktive	126	-	48	31	17	78	31	36	11
Begge på heiltid	59	-	32	20	12	27	18	6	3
Ein på heiltid	64	-	14	9	5	50	13	29	8
Ingen på heiltid	3	-	2	2	-	1	-	1	-
Hushald med 3 yrkesaktive	35	-	16	-	16	19	13	6	-
Alle på heiltid	13	-	7	-	7	6	5	1	-
To på heiltid	15	-	7	-	7	8	5	3	-
Ein på heiltid	6	-	1	-	1	5	3	2	-
Ingen på heiltid	1	-	1	-	1	-	-	-	-
Hushald med 4 yrkesaktive og over	10	-	3	-	3	7	4	3	-
Eige-/leigeform									
Eigd i alt	251	42	110	73	37	99	43	41	15
Privat	245	39	109	72	37	97	42	40	15
Gjennom burettslag e.l.	6	3	1	1	-	2	1	1	-
Leigd i alt	111	49	21	13	8	41	24	13	4
Som tenestebustad	43	20	4	3	1	19	13	4	2
For eit avgrensa tidsrom	15	9	3	1	2	3	2	1	-
På andre vilkår	53	20	14	9	5	19	9	8	2
Talet på rom. Kjøkken									
1 rom	22	20	1	1	-	1	-	-	1
Med kjøkken 6 m ² eller større ...	5	4	-	-	-	1	-	-	1
Med kjøkken mindre enn 6 m ² ..	15	15	-	-	-	-	-	-	-
Utan kjøkken	2	1	1	1	-	-	-	-	-
2 rom	37	15	11	8	3	11	9	2	-
Med kjøkken 6 m ² eller større ...	27	11	10	8	2	6	4	2	-
Med kjøkken mindre enn 6 m ² ..	9	4	-	-	-	5	5	-	-
Utan kjøkken	1	-	1	-	1	-	-	-	-
3 rom	55	19	17	12	5	19	10	6	3
4 rom	63	17	23	11	12	23	9	10	4
5 rom	66	9	27	22	5	30	15	13	2
6 rom	50	4	25	14	11	21	8	8	5
7 rom	41	4	15	9	6	22	11	8	3
8 rom	12	2	2	2	-	8	3	5	-
9 rom eller fleire	16	1	10	7	3	5	2	2	1

¹ I denne tabellen er barn (ugifte heimebuande) 18 år og over haldne utanfor ved grupperinga av hushald etter type. Hushald som har barn berre i alderen 18 år og over, er derfor rekna som fleirpersonhushald utan barn. ² Heiltid er *samla* avtala/vanleg arbeidstid på 30 timar eller meir i veka (alle arbeidsforhold).

Tabell 20. Hushald, familiar og personar, etter hushaldsstorleik/hushaldstype. Absolutte tal og prosent.
3. november 1990

	Absolutte tal			Prosent		
	Personar	Familiar	Hushald	Personar	Familiar	Hushald
I alt	998	414	362	100,0	100,0	100,0
Hushaldsstorleik						
1 person	91	91	91	9,1	22,0	25,1
2 personar	198	111	99	19,8	26,8	27,3
3 personar	165	70	55	16,5	16,9	15,2
4 personar	244	67	61	24,4	16,2	16,9
5 personar eller fleire	300	75	56	30,1	18,1	15,5
Hushaldstype						
Éinpersonhushald	91	91	91	9,1	22,0	25,1
Alder						
- 24	15	15	15	1,5	3,6	4,1
25 - 34	11	11	11	1,1	2,7	3,0
35 - 44	9	9	9	0,9	2,2	2,5
45 - 69	20	20	20	2,0	4,8	5,5
70 - 79	12	12	12	1,2	2,9	3,3
80 - 84	14	14	14	1,4	3,4	3,9
85 - 89	7	7	7	0,7	1,7	1,9
90 -	3	3	3	0,3	0,7	0,8
Fleirpersonhushald utan barn ¹	334	153	131	33,5	37,0	36,2
Alder eldste person						
- 24	2	2	1	0,2	0,5	0,3
25 - 34	9	8	4	0,9	1,9	1,1
35 - 44	2	2	1	0,2	0,5	0,3
45 - 69	181	76	68	18,1	18,4	18,8
70 - 79	72	34	32	7,2	8,2	8,8
80 - 84	34	15	12	3,4	3,6	3,3
85 - 89	22	11	9	2,2	2,7	2,5
90 -	12	5	4	1,2	1,2	1,1
Fleirpersonhushald med barn ¹	573	170	140	57,4	41,1	38,7
Alder yngste barn						
0 - 6	265	87	67	26,6	21,0	18,5
7 - 15	215	58	52	21,5	14,0	14,4
16 - 17	93	25	21	9,3	6,0	5,8
Talet på barn i hushaldet						
1 barn	241	86	67	24,1	20,8	18,5
2 barn	231	63	54	23,1	15,2	14,9
3 barn	71	15	14	7,1	3,6	3,9
4 barn eller fleire	30	6	5	3,0	1,4	1,4

¹ I denne tabellen er barn (ugifte heimebuande) 18 år og over haldne utanfor ved grupperinga av hushald etter type. Hushald som har barn berre i alderen 18 år og over, er derfor rekna som fleirpersonhushald utan barn.

Tabell 21. Hushald etter hushaldstype¹ og disponering av personbil/sortering av avfall. 3. november 1990

	I alt	Hushald med barn	Hushald utan barn					
			I alt	Alder eldste person				
				-24	25-44	45-69	70-79	80-
I alt	362	140	222	16	25	88	44	49
Disponering av personbil								
1 bil	202	81	121	11	17	53	24	16
2 bilar	80	49	31	2	2	20	4	3
3 bilar eller fleire	5	1	4	-	1	2	-	1
Hushaldet disponerer ikkje bil	75	9	66	3	5	13	16	29
Sortering av avfall (kjeldesortering)								
Hushaldet sorterer avfall, i alt	214	96	118	5	10	55	25	23
Papir ²	182	86	96	1	8	49	19	19
Glas ²	151	72	79	3	6	42	16	12
Batteri ²	154	76	78	1	6	39	20	12
Måling, lakk, olje e.l. ²	62	34	28	-	2	13	8	5
Anna avfall ²	95	35	60	2	4	30	11	13
Hushaldet sorterer ikkje avfall	148	44	104	11	15	33	19	26

¹ I denne tabellen er barn (ugifte heimebuande) 18 år og over haldne utanfor ved grupperinga av hushald etter type. Hushald som har barn berre i alderen 18 år og over, er derfor rekna som hushald utan barn. ² Nokre hushald sorterer fleire typar avfall. Derfor blir summen av hushald etter avfallstype større enn talet på hushald som sorterer avfall i alt.

Tabell 22. Familiar i privathushald etter familietype. Personar etter alder og familietype. 3. november 1990

Alder	I alt	Einsleg	Ektepar utan ugifte barn	Ektepar med ugifte barn	Mor med barn	Far med barn
Familiar						
I alt	414	143	73	139	52	7
Personar						
I alt	998	143	146	565	127	17
0 - 4	62	1	-	36	24	1
5 - 9	62	-	-	48	13	1
10 - 14	64	-	-	52	12	-
15 - 19	95	2	-	78	13	2
20 - 24	87	25	1	48	12	1
25 - 29	56	16	1	24	11	4
30 - 34	68	5	-	50	12	1
35 - 39	69	10	-	47	11	1
40 - 44	54	6	1	42	3	2
45 - 49	59	4	4	45	6	-
50 - 54	49	7	8	31	2	1
55 - 59	52	4	14	33	1	-
60 - 64	43	7	19	15	1	1
65 - 69	40	10	24	4	2	-
70 - 74	46	5	34	6	-	1
75 - 79	31	11	16	1	3	-
80 - 84	33	17	11	4	-	1
85 - 89	19	8	10	-	1	-
90 -	9	5	3	1	-	-

Tabell 23. Hovudtal for par og personar i par. 3. november 1990

	I alt	Gifte		Sambuande		
		I alt	Utan barn ¹	Med barn ¹	I alt	Utan barn ¹
Par						
I alt					
Talet på barn i hushaldet¹						
0					
1					
2					
3					
4					
5 og over					
Yrkesaktiviteten til paret i veka 27. oktober - 2. november 1990						
Ingen yrkesaktiv					
Ein yrkesaktiv					
Begge yrkesaktive					
Personar						
I alt					
Alder						
0 - 19					
20 - 29					
30 - 39					
40 - 49					
50 - 59					
60 - 69					
70 -					
Høgste utdanning						
Barne- og ungdomsskolenivå					
Gymnasnivå					
Universitets- og høgskolenivå					
Uoppgitt, inga utdanning eller utdanning på førskolenivå					

Tala i denne tabellen er ikkje ferdige. Tabellen, som vil bli utarbeidd seinare, kan ein få ved å vende seg til Statistisk sentralbyrå, Folketeljingskontoret.

¹ I denne tabellen er barn (ugifte heimebuande) 18 år og over haldne utanfor ved grupperinga av hushald etter type. Par som har barn berre i alderen 18 år og over, er derfor rekna som par utan barn.

Tabell 24. Barn 0-17 år etter alder, familietype og mors/fars yrkesaktivitet i veka 27. oktober - 2. november 1990

Alder	I alt	Ektepar med barn			Mor med barn		Far med barn	
		Ingen av foreldra yrkesaktive	Ein av foreldra yrkesaktiv	Begge foreldra yrkesaktive	Mor ikkje yrkesaktiv	Mor yrkesaktiv	Far ikkje yrkesaktiv	Far yrkesaktiv
I alt ¹	237	5	28	146	13	42	2	1
0	11	-	-	5	1	5	-	-
1	17	1	4	4	2	6	-	-
2	16	-	3	8	2	3	-	-
3	11	-	1	6	1	3	-	-
4	6	-	1	3	1	-	1	-
5	12	-	1	5	1	5	-	-
6	11	-	2	8	-	1	-	-
7	14	-	3	8	1	1	1	-
8	15	-	2	12	-	1	-	-
9	10	-	1	6	1	2	-	-
10	12	-	4	5	-	3	-	-
11	16	1	-	10	2	3	-	-
12	7	-	-	7	-	-	-	-
13	14	-	-	11	-	3	-	-
14	15	2	2	10	-	1	-	-
15	10	-	1	7	1	1	-	-
16	14	1	-	10	-	3	-	-
17	26	-	3	21	-	1	-	1

¹ Barn 0-17 år i alt er ikkje det same som personar 0-17 år i alt. Sjå tekstdelen, pkt. 4.1.

Tabell 25. Personar 67 år og over. Alder, talet på personar i hushaldet, hushaldstype og indikatorar for bustadstandard. 3. november 1990

	I alt	67 - 69 år		70 - 79 år		80 - 89 år		90 år og over	
		Bur aleine	Bur med fleire	Bur aleine	Bur med fleire	Bur aleine	Bur med fleire	Bur aleine	Bur med fleire
I alt	187	7	21	12	74	21	35	3	14
I felleleshushald	21	-	-	-	9	-	4	-	8
I privathushald i alt	166	7	21	12	65	21	31	3	6
Hustype									
Frittliggjande einobustad eller våningshus knytt til gardsdrift	148	7	21	12	58	17	27	2	4
Småhus	11	-	-	-	5	1	4	1	-
Blokk, leigegard, forretningsbygg, bygg for felleleshushald e.l.	7	-	-	-	2	3	-	-	2
Talet på rom. Kjøkken									
1 - 2 rom	24	1	-	3	8	4	4	1	3
Med kjøkken	21	1	-	3	8	3	4	1	1
Utan kjøkken	3	-	-	-	-	1	-	-	2
3 - 4 rom	51	3	3	5	14	11	13	1	1
5 rom eller fleire	91	3	18	4	43	6	14	1	2
Byggjeår									
- 1900	37	2	2	1	13	7	11	-	1
1901 - 1960	90	4	11	8	36	12	14	3	2
1961 - 1990	39	1	8	3	16	2	6	-	3
Kjelder til oppvarming									
Éi kjelde, i alt	32	2	1	2	10	6	6	1	4
Sentralvarme, elektriske omnar, varmekablar e.l.	14	1	1	1	2	3	3	1	2
Omnar for flytande brensel	1	-	-	-	1	-	-	-	-
Omnar for fast brensel	17	1	-	1	7	3	3	-	2
To eller fleire kjelder, i alt	134	5	20	10	55	15	25	2	2
Sentralvarme og éi eller fleire andre kjelder	1	1	-	-	-	-	-	-	-
Andre kombinasjonar	133	4	20	10	55	15	25	2	2
Sanitærforhold									
Har både bad og WC	137	6	20	7	58	10	27	3	6
Har WC, men ikkje bad	10	-	1	2	2	3	2	-	-
Har bad, men ikkje WC	7	-	-	1	2	2	2	-	-
Har verken bad eller WC	12	1	-	2	3	6	-	-	-
Etasjeplassering. Heis									
Bustader med bustadrom i éin etasje i alt	91	3	7	7	36	16	16	2	4
1. etasje, kjellaretasje eller underetasje	62	2	6	5	24	9	12	2	2
2. etasje eller høgare	29	1	1	2	12	7	4	-	2
I hus med heis	3	-	-	-	-	1	-	-	2
I hus utan heis	26	1	1	2	12	6	4	-	-
Bustader med bustadrom i fleire etasjar	75	4	14	5	29	5	15	1	2
Plan i bustaden									
Bustader med kjøkken, bad, WC og minst eitt bustadrom på eitt plan	122	3	17	7	56	8	25	2	4
Elge-/leigeform									
Eigd i alt	131	6	18	9	58	11	25	-	4
Privat	127	6	18	9	57	9	24	-	4
Gjennom burettslag e.l.	4	-	-	-	1	2	1	-	-
Leigd	35	1	3	3	7	10	6	3	2

Tabell 26. Folkemengd etter alder, kjønn og type bustadstrøk/grunnkrins. 3. november 1990

	I alt	Alder										
		0-6	7-15	16-19	20-24	25-29	30-49	50-59	60-66	67-69	70-79	80-
Kommunen	1019	85	113	85	87	56	250	101	55	28	86	73
Menn	495	36	56	44	44	30	124	48	34	9	39	31
Kvinner	524	49	57	41	43	26	126	53	21	19	47	42
Type bustadstrøk og kjønn												
Tettsteder												
Tettbygde strøk	589	56	63	51	58	39	146	55	32	16	47	26
Menn	281	24	29	26	30	21	72	25	20	4	20	10
Kvinner	308	32	34	25	28	18	74	30	12	12	27	16
6121 Stordal	589	56	63	51	58	39	146	55	32	16	47	26
Menn	281	24	29	26	30	21	72	25	20	4	20	10
Kvinner	308	32	34	25	28	18	74	30	12	12	27	16
Spreittbygde strøk	430	29	50	34	29	17	104	46	23	12	39	47
Menn	214	12	27	18	14	9	52	23	14	5	19	21
Kvinner	216	17	23	16	15	8	52	23	9	7	20	26
Uoppgitt	-	-	-	-	-	-	-	-	-	-	-	-
Delområde, grunnkrins og kjønn												
01 Stordal	1019	85	113	85	87	56	250	101	55	28	86	73
Menn	495	36	56	44	44	30	124	48	34	9	39	31
Kvinner	524	49	57	41	43	26	126	53	21	19	47	42
0101 Dyrkorn	98	9	12	8	4	5	21	8	5	5	7	14
Menn	46	2	7	4	3	3	8	4	4	1	3	7
Kvinner	52	7	5	4	1	2	13	4	1	4	4	7
0103 Stordal sentrum	622	59	69	54	59	42	156	56	36	17	47	27
Menn	297	25	31	28	30	21	79	26	22	5	20	10
Kvinner	325	34	38	26	29	21	77	30	14	12	27	17
0104 Midtbust	176	10	22	13	16	2	44	20	9	4	20	16
Menn	87	4	12	7	9	1	22	10	5	1	11	5
Kvinner	89	6	10	6	7	1	22	10	4	3	9	11
0105 Moe	123	7	10	10	8	7	29	17	5	2	12	16
Menn	65	5	6	5	2	5	15	8	3	2	5	9
Kvinner	58	2	4	5	6	2	14	9	2	-	7	7
Uoppgitt	-	-	-	-	-	-	-	-	-	-	-	-

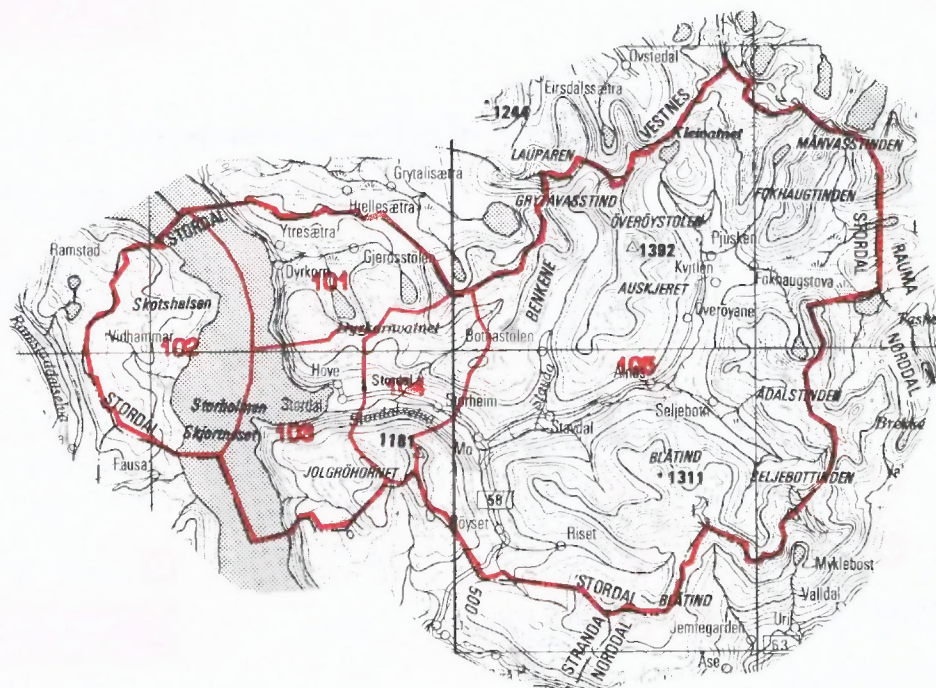
Tabell 27. Yrkesaktive 16 år og over i året, etter næring, kjønn og type bustadstrøk/grunnkrins.
3. november 1990

	I alt	Jord- bruk, skog- bruk, fiske og fangst	Oljeut- vinning og berg- verks- drift	Industri	Kraft- og vass- for- syning	Bygge- og anleggs- verk- semd	Vare- handel, hotell- og restau- rant- verk- semd	Transport, lagring, post- og telekom- munika- sjonar	Bank-, finan- sierings- og forsikrings- verksemd, eigedoms- drift og forretnings- messig teneste- yting	Offent- leg, sosial og privat tenes- teyting
Kommunen	565	64	1	280	-	23	40	21	17	119
Menn	300	44	1	158	-	23	18	17	8	31
Kvinner	265	20	-	122	-	-	22	4	9	88
Type bustadstrøk og kjønn										
Tettstader										
Tettbygde strøk	336	13	-	179	-	14	27	9	13	81
Menn	176	10	-	104	-	14	11	8	5	24
Kvinner	160	3	-	75	-	-	16	1	8	57
6121 Stordal	336	13	-	179	-	14	27	9	13	81
Menn	176	10	-	104	-	14	11	8	5	24
Kvinner	160	3	-	75	-	-	16	1	8	57
Spreittbygde strøk	229	51	1	101	-	9	13	12	4	38
Menn	124	34	1	54	-	9	7	9	3	7
Kvinner	105	17	-	47	-	-	6	3	1	31
Uoppgitt	-	-	-	-	-	-	-	-	-	-
Delområde, grunnkrins og kjønn										
01 Stordal	565	64	1	280	-	23	40	21	17	119
Menn	300	44	1	158	-	23	18	17	8	31
Kvinner	265	20	-	122	-	-	22	4	9	88
0101 Dyrkorn	49	7	-	28	-	1	3	6	2	2
Menn	26	6	-	12	-	1	2	3	2	-
Kvinner	23	1	-	16	-	-	1	3	-	2
0103 Stordal sentrum	357	14	-	192	-	14	28	12	13	84
Menn	187	10	-	110	-	14	12	11	5	25
Kvinner	170	4	-	82	-	-	16	1	8	59
0104 Midtbust	93	23	-	37	-	5	7	2	1	18
Menn	50	16	-	20	-	5	2	2	1	4
Kvinner	43	7	-	17	-	-	5	-	-	14
0105 Moe	66	20	1	23	-	3	2	1	1	15
Menn	37	12	1	16	-	3	2	1	-	2
Kvinner	29	8	-	7	-	-	-	-	1	13
Uoppgitt	-	-	-	-	-	-	-	-	-	-

Tabell 28. Privathushald. Utvalde kjenneteikn for bustadstandard, og disponering av personbil.
Bustadstrøk/grunnkrins. 3. november 1990

	Alle privat- hushald	Bustaden har både bad og WC	Kjøkken 6 m ² eller større	Bustaden bygd etter 1960	Hushaldet eig bustaden	Hushaldet dispo- nerer bil	Bustad- romma er på eitt plan	Bustaden ligg i 2. et. eller høgare og huset har ikkje heis
Kommunen	362	333	321	191	251	287	308	60
Type bustadstrøk								
Tettstader								
Tettbygde strøk	195	190	164	127	126	165	179	38
6121 Stordal	195	190	164	127	126	165	179	38
Spreittbygde strøk	167	143	157	64	125	122	129	22
Uoppgitt	-	-	-	-	-	-	-	-
Delområde og grunnkrins								
01 Stordal	362	333	321	191	251	287	308	60
0101 Dyrkorn	41	32	40	9	30	24	25	6
0103 Stordal sentrum	207	202	172	135	134	174	191	39
0104 Midtbust	65	57	62	29	53	54	56	7
0105 Moe	49	42	47	18	34	35	36	8
Uoppgitt	-	-	-	-	-	-	-	-

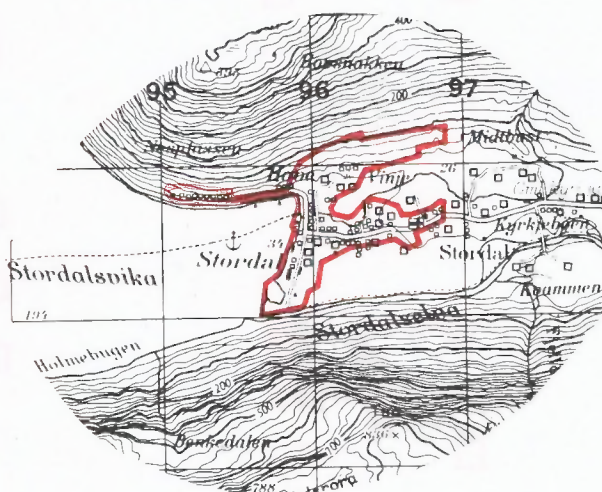
1526 STORDAL



207
 Grunnkriksnummer
 Kommunegrense
 Grense for delområde
 og grunnkriks

Kartgrunnlag M ca. 1:250 000
 Løyvenr. 74/91 Statens kartverk

Avgrensning av Stordal tettstad



Kartgrunnlag M ca. 1:50 000
 Løyvenr. 74/91 Statens kartverk



FoB 90

Folke- og bustadteljing 1990 blir gjennomført av Statistisk sentralbyrå

Opggåvene er undergitt teieplikt. Dei vil berre bli nytta til å utarbeide statistikk og vil bli oppbevarte på ein trygg måte.

VIKTIG:
Bruk helst
blyant eller
blå/svart kulepenn

Slik: Ikkje slik:



1 Kven bur du saman med i leilegheita?
Rettleiinga fortel kva vi meiner med ei leilegheit. Set fleire kryss om nødvendig.

- | | |
|--------------------------------------|--|
| <input type="checkbox"/> Ingen | <input type="checkbox"/> Sysken |
| <input type="checkbox"/> Ektemake | <input type="checkbox"/> Svigerforeldre, svigerinne, svoger, svigerbarn, tante, onkel, niese, nevø |
| <input type="checkbox"/> Sambuar | <input type="checkbox"/> Besteforeldre, barnebarn |
| <input type="checkbox"/> Dotter, son | <input type="checkbox"/> Andre personar |
| <input type="checkbox"/> Mor, far | |

2 Hadde du inntektsgivande arbeid i minst 100 timar i året frå 3. nov. 1989 til 2. nov. 1990?

Arbeid som ulønt familiemedlem i familiebedrift blir også rekna som inntektsgivande arbeid (t.d. butikk, gardsbruk).

- Ja Nei

! Svare du nei her, skal du ikkje fylla ut resten av denne sida.

3 Kor mange månader hadde du heiltids- og/eller deltidsarbeid i året frå 3. nov. 1989 til 2. nov. 1990?
Sjå rettleiinga.

Heiltid: månader

Deltid: månader

4 Før opp namn og adresse på den arbeidsstaden (bedrifta) der du hadde inntektsgivande arbeid lengst tid i året frå 3. nov. 1989 til 2. nov. 1990.

Med bedrift meiner vi fabrikk, butikk, gardsbruk, likningskontor e.l.

Namn:

Gate/veg:

Poststad:

5 Gjer greie for verksemda på denne arbeidsstaden så nøye som du kan.
Skriv t.d. produksjon av møblar, sal av bilar, bokhandel, jordbruk, utleige av maskiner, arkitektverksemd e.l.

Verksemd:

6 Kva for yrke (tittel) hadde du på denne arbeidsstaden?

Skriv t.d. heimhjelp, rørleggjar, frisør, sjukepleiar, rengjeringshjelp, kokk, platearbeidar, salskonsulent, førskulelærer e.l.

Yrke:

7 Korleis er/var du knytt til arbeidsstaden du nemnde i spørsmål 4?

- Som fast eller mellombels tilsett
- Som sjølvstendig næringsdrivande (eigar)
- Som familiemedlem utan fast lønn i familiebedrift

8 Hadde du inntektsgivande arbeid i veka 27. okt. - 2. nov. 1990?
Sjå rettleiinga.

- Ja Nei

! Svare du nei her, skal du ikkje fylla ut resten av denne sida.

9 Kva er den vanlege/avtala arbeidstida di i veka?

- 1-9 timar 30-34 timar
- 10-19 timar 35-39 timar
- 20-29 timar 40 timar eller meir

10 Kor mange timar inntektsgivande arbeid utførte du i veka 27. okt. - 2. nov.?

- 1-9 timar 35-39 timar
- 10-19 timar 40 timar eller meir
- 20-29 timar Ingen, eg arbeidde ikkje denne veka
- 30-34 timar

! Arbeidde du ikkje denne veka, skal du ikkje fylla ut resten av denne sida.

11 Kvar møtte du på arbeid i veka 27. okt. - 2. nov.?
Sjå rettleiinga.

- Eg møtte fast på same arbeidsstaden/adressa som eg førte opp i spørsmål 4
- Eg møtte fast på ein annan stad.
Skriv adressa
- Kommune:
- Gate/veg:
- Poststad:
- Eg møtte på ulike stader denne veka

! Møtte du på ulike stader denne veka, skal du ikkje fylla ut resten av denne sida.

12 Kor mange gonger reiste eller gjekk du frå heimstaden din til arbeidsstaden i veka 27. okt. - 2. nov.?
Med heimstad meiner vi adressa i namnefeltet øvst på skjemaet.

- Ingen, eg bur på arbeidsstaden (arbeider heime) 1 gong
- 2-3 gonger
- Ingen, eg var ikkje på heimstaden denne veka 4 gonger eller fleire

! Reiste du ikkje denne veka, skal du ikkje fylla ut resten av denne sida.

13 Kor lang tid brukte du til vanleg frå heimstaden til arbeidsstaden (ein veg) i veka 27. okt. - 2. nov.?

- Under 15 min 45-59 min
- 15-29 min 60-89 min
- 30-44 min 90 min eller meir

14 Kva for transportmiddel brukte du til vanleg frå heimstaden til arbeidsstaden (ein veg) i veka 27. okt. - 2. nov.?
Set fleire kryss om nødvendig.

- Bil Båt
- Buss Brukte sykkel, gjekk i meir enn 10 min
- Tog, trikk, T-bane Anna

VIKTIG:

 Bruk helst
blyant eller
blå/svart kulepenn

 Slik:

 Ikkje slik:


Spørsmåla på denne sida gjeld leilegheita der oppgåvegivaren er registrert som busett 3. november 1990 i Folkeregisteret, sjå adressa i namnefeltet på den andre sida.

- 1 Har andre som bur i leilegheita fått bustadskjema? Ja Nei

Dersom det er motteke eitt bustadskjema i leilegheita, skal det fyllast ut og sendast tilbake i svarkonvolutt saman med alle personskjema.

Dersom fleire i leilegheita har fått bustadskjema, treng de berre svare på spørsmåla om bustaden (leilegheita) på eitt av dei. For kvar leilegheit skal det nyttast berre ein svarkonvolutt. Send derfor alle skjema frå dei busette i leilegheita tilbake i den same svarkonvolutt.

- 2 Kor mange rom på 6 m² eller meir er det i leilegheita? Ta ikkje med kjøkken, gang, bad o.l.

 1 2 3 4 5

 6 7 8 9 eller fleire

- 3 Kor stor er leilegheita målt i kvadratmeter? Ta med alle rom til bustadformål, også kjøkken, gang, bad o.l.

 Under 50 m² 100-129 m²
 50-59 m² 130-149 m²
 60-79 m² 150-199 m²
 80-99 m² 200 m² eller meir

- 4 Kor stort er kjøkkenet i leilegheita?

 6 m² eller større Det er ikkje kjøkken i leilegheita

 Mindre enn 6 m²

- 5 Er det bad eller dusj inne i leilegheita?

 Ja Nei

- 6 Er det vassklosett inne i leilegheita?

 Ja Nei

- 7 Kva slags kjelder til oppvarming er det i leilegheita?

 Sentralvarme (radiatorar e.l.) Omnar for flytande brensel (olje, parafin e.l.)

 Elektriske omnar, varmekablar e.l. Omnar for fast brensel (ved, koks e.l.)

- 8 Har leilegheita kjøkken, bad/dusj, wc og minst eitt bustadrom i same etasje?

 Ja Nei

- 9 Kva etasje ligg leilegheita i?

Set fleire kryss dersom leilegheita har bustadrom i fleire etasjar.

 Kjellaretasje Underetasje

 1. 2. 3. 4. 5. eller høgare

- 10 Kva slags eige-/leigeforhold er det til leilegheita? Set berre eitt kryss.

 Eg/vi eig ho gjennom eit burettslag eller bustadaksjeselskap

 Eg/vi eig ho aleine eller saman med andre

 Eg/vi leiger ho gjennom arbeidet (tenestebustad)

 Eg/vi leiger ho for eit avgrensa tidsrom

 Eg/vi leiger ho på andre vilkår

- 11 Kor mange personbilar disponerer dei som bur i leilegheita?

 Ingen 1 2 3 eller fleire

- 12 Sorterer hushaldet til vanleg avfallet sitt?

Set berre kryss for avfallstypar som blir leverte/henta etter at dei er sorterte ut.

 Inga særskild sortering. Praktisk vanskeleg, manglar tilbod e.l.

 Papir Måling, lakk, olje e.l.

 Glas Anna avfall

 Batteri

- 13 Kva slags hus ligg leilegheita i? Sjå rettleinga.

 Frittliggjande einestad eller våningshus knytt til gardsdrift

 Hus i kjede, rekkjehus, terrassehus eller vertikaldelt tomannsbustad

 Horisontaldelt tomannsbustad eller anna bustadbygg med mindre enn 3 etasjar

 Blokk, leigegard eller anna bustadbygg med 3 etasjar eller meir

 Forretningsbygg, pensjonat, aldersheim, militærforlegning eller anna bygg for felleshushald

- 14 Er det heis i huset?

 Ja Nei

- 15 Kor mange leilegheiter er det i huset?

 1 2 3 4 5

 6 7 8 9 eller fleire

- 16 Når vart huset bygd? (opphavleg byggjeår)

 1900 eller før 1946 - 1960

 1901 - 1920 1961 - 1970

 1921 - 1940 1971 - 1980

 1941 - 1945 1981 - 1990

Pris kr 50,00

Publikasjonen kjem ut i kommisjon hos Universitetsforlaget, Oslo, og er til salgs hos alle bokhandlarar.

ISBN 82-537-3279-1