

1142 RENNESØY



Folke- og bustadteljing 1990

Rennesøy

**FOLKE- OG BUSTADTELJING
1990**

KOMMUNEHEFTE

1142 RENNESØY

STATISTISK SENTRALBYRÅ
OSLO-KONGSVINGER 1991

ISBN 82-537-3273-2

EMNEGRUPPE
31 Folketellinger

ANDRE EMNEORD
Arbeidstid
Befolkning
Boliger
Grunnkretser
Husholdninger
Sysselsetting
Yrkesaktive

Forord

Hovudformålet med Folke- og bustadteljing 1990 er å gi eit bilete av befolkningen og levekåra i det norske samfunnet.

Eit anna viktig formål er å gi statistikk for mindre geografiske område som kommunar og delar av kommunar. For å dekkje dette formålet gir Statistisk sentralbyrå ut eit statistisk hefte for kvar kommune.

Når kommunehefta for alle kommunane i eit fylke er publiserte, vil det bli laga eit samandrag for fylket med tabellar som svarar til dei som finst i kommunehefta. Når alle kommunane i landet har fått hefta sine, vil det også bli laga eit samandrag for heile landet.

Innan utgangen av 1992 vil det vere etablert ein endeleg folketeljingsfil, og det blir utarbeidd eit hefte som dokumenterer folketeljingsprosjektet.

Resultata frå FoB90 vil i tillegg vere tilgjengelege i databasar i SSB, bl.a. Regionalstatistisk database. Det er vidare planar om ei spreiding av folketeljingsdata i samband med publisering av annan statistikk frå SSB. Resultata vil ein også kunne få på maskinlesbar form. Brukarar som ønskjer meir omfattande bearbeiding av materialet vil få dette gjort i SSB mot å betale kostnadene.

Oslo/Kongsvinger, 11. desember 1991

Svein Longva

Jan Furseth

Innhald

	Side
Tabellregister	6
Figurdel	7
Tekstdel	
1. Formål	8
2. Opplegg og gjennomføring	8
2.1. Kva statistikken omfattar	8
2.2. Grunnlag for statistikken	8
2.3. Datainnsamling	8
3. Feilkjelder og uvisse resultat	8
4. Einingar, geografiske nivå og kjennemerke	9
4.1. Einingar	9
4.2. Geografiske nivå	10
4.3. Kjennemerke	11
4.3.1. Personkjennemerke	11
4.3.2. Bustadkjennemerke	14
4.3.3. Hushaldskjennemerke	15
5. Merknader til tabellane	16
Tabelldel	17
Vedlegg	
Kart over grunnkrinsar	
Kart over tettstader	
Personskjema	
Bustadskjema	

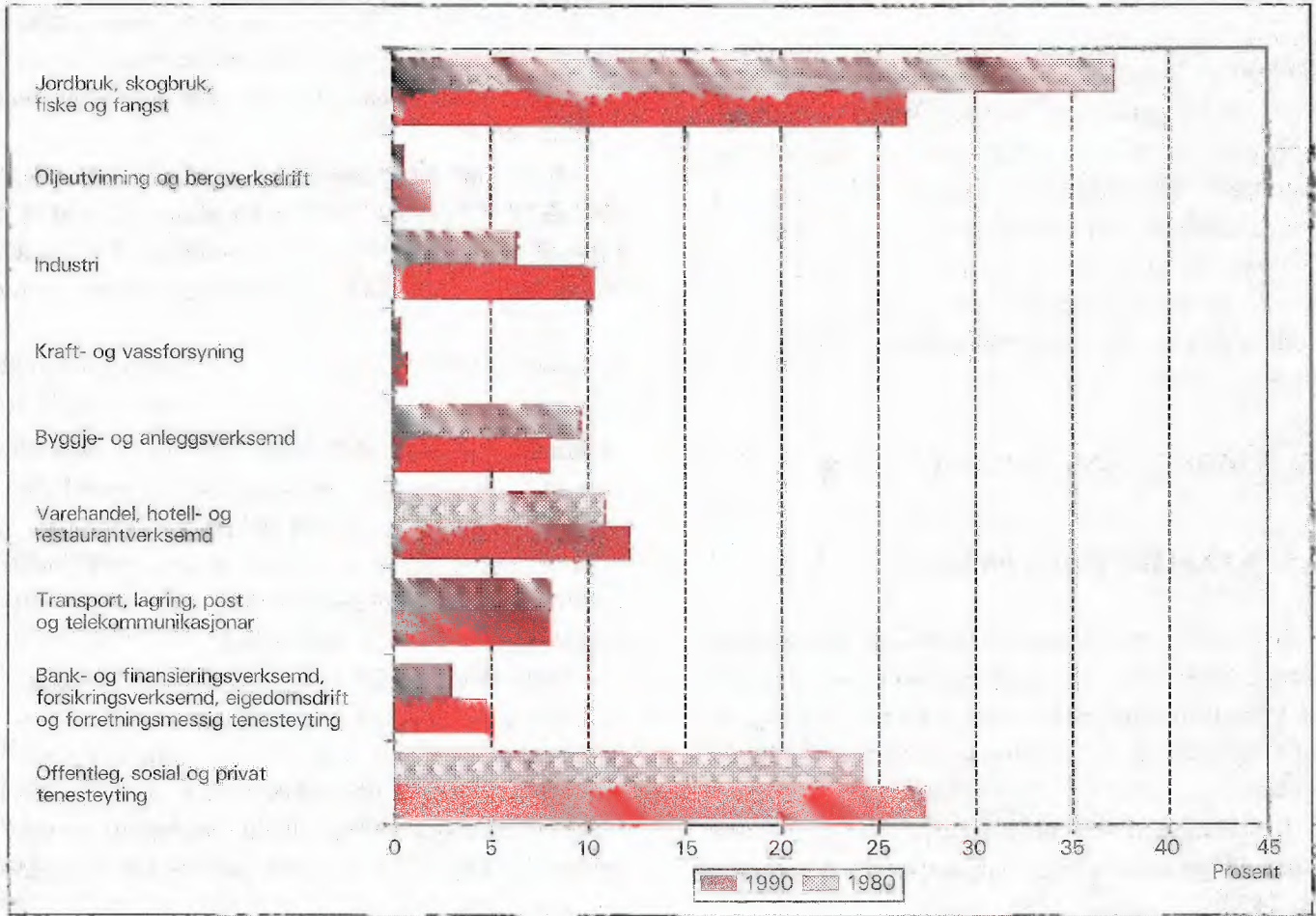
Standardteikn i tabellar

- Null
- 0,0 Mindre enn 0,5 av den brukte eininga

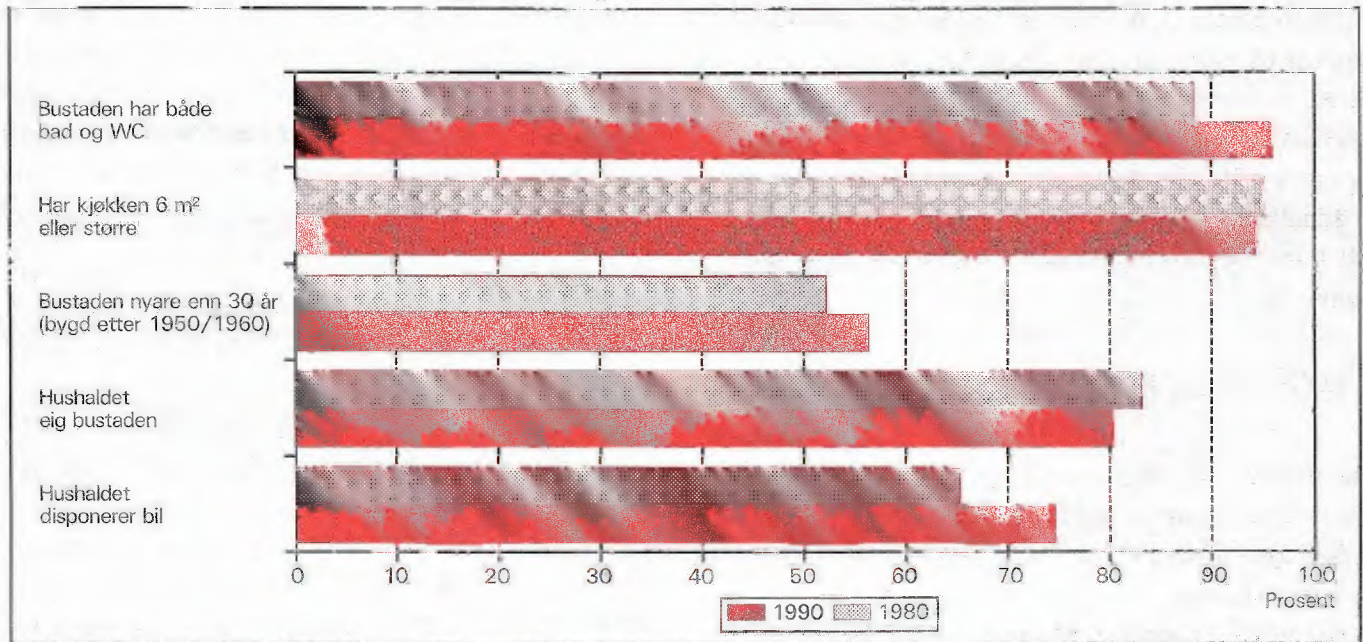
Tabellregister

	Side
1. Folkemengd ved folketeljingane 1875 - 1990, etter kommunegrensar pr. 3. november 1990	17
2. Folkemengd etter kjønn, ekteskapeleg status og alder. 3. november 1990	17
3. Hovudtal for utdanning. Personar 16-66 år etter yrkesaktivitet, arbeidstid i året, kjønn og utdanning. 3. november 1989 - 2. november 1990	18
4. Personar 16 år og over. Hovudtal for yrkesaktivitet i året 3. november 1989 - 2. november 1990	19
5. Hovudtal for yrkesaktive i året 3. november 1989 - 2. november 1990	20
6. Yrkesaktive 16 år og over, etter alder og næring/yrkesfelt. 3. november 1989 - 2. november 1990	21
7. Yrkesaktive 16 år og over, etter kjønn, arbeidstid i året og næring/yrkesfelt. 3. november 1989 - 2. november 1990	22
8. Hovudtal for yrkesaktive i veka 27. oktober - 2. november 1990, etter vanleg/avtala arbeidstid	24
9. Yrkesaktive 16 år og over i veka 27. oktober - 2. november 1990, etter kjønn, vanleg/avtala arbeidstid og næring/yrkesfelt	25
10. Yrkesaktive 16 år og over med fast oppmøteplass på arbeid i veka 27. oktober - 2. november 1990, etter talet på arbeidsreiser, reisetid og yrkesfelt/oppmøteplass	26
11. Yrkesaktive 16 år og over med fast arbeidsreise i veka 27. oktober - 2. november 1990, etter reisemåte, oppmøteplass, talet på arbeidsreiser, reisetid og etter reisemåte, kjønn og alder	27
12. Bustader og busette. Hustype, talet på rom, kjøkken. 3. november 1990	28
13. Bustader, rom og busette, etter hustype. 3. november 1990	28
14. Bustader etter eigeform og areal. Rom og busette, etter eigeform. 3. november 1990	28
15. Bustader etter talet på rom og talet på busette. 3. november 1990	29
16. Bustader etter byggeår for huset og hustype/eigeform/kjelde til oppvarming. Busette og rom, etter byggeår for huset. 3. november 1990	29
17. Bustader og busette. Sanitærutstyr, storleik og tilgjenge. 3. november 1990	30
18. Bustader etter standardindikatorar. Busette etter alder og standardindikatorar. 3. november 1990	31
19. Hushald, familiar og personar, etter hushaldstipe. Hushald etter hushaldstipe og talet på familiar i hushaldet/yrkesaktivitet i hushaldet/eigeform/talet på rom i bustaden og kjøkken. 3. november 1990	32
20. Hushald, familiar og personar, etter hushaldsstorleik/hushaldstipe. Absolutte tal og prosent. 3. november 1990	33
21. Hushald etter hushaldstipe og disponering av personbil/sortering av avfall. 3. november 1990	34
22. Familiar i privathushald etter familietipe. Personar etter alder og familietipe. 3. november 1990	34
23. Hovudtal for par og personar i par. 3. november 1990	35
24. Barn 0-17 år etter alder, familietipe og mors/fars yrkesaktivitet i veka 27. oktober - 2. november 1990	35
25. Personar 67 år og over. Alder, talet på personar i hushaldet, hushaldstipe og indikatorar for bustadstandard. 3. november 1990	36
26. Folkemengd etter alder, kjønn og type bustadstrøk/grunnkrins. 3. november 1990	37
27. Yrkesaktive 16 år og over i året, etter næring, kjønn og type bustadstrøk/grunnkrins. 3. november 1990	38
28. Privathushald. Utvalde kjenneteikn for bustadstandard, og disponering av personbil. Bustadstrøk/grunnkrins. 3. november 1990	39

Figur 1. Yrkesaktive 16 år og over, etter næring. Prosent. 1980 og 1990



Figur 2. Hovudtal for bustadstandard og disponering av bil. Prosent. 1980 og 1990



1. Formål

Hovudformålet med Folke- og bustadteljing 1990 (FoB90) er å gi eit bilete av befolkningen og levekåra i det norske samfunnet. Moderne folketeljingar legg stor vekt på å sjå opplysningar om bustader og butilhøve, sysselsetjing og yrke, utdannings- og inntektsforhold, arbeidsreiser mv. i samanheng.

Formålet med denne publikasjonen er å gi ei omtale av kvar kommune, og av område som er mindre enn ein kommune (delområde, krinsar, tettstader).

2. Opplegg og gjennomføring

2.1. Kva statistikken omfattar

FoB90 omfattar alle personar (også utanlandske statsborgarar) som var registrerte som busette i Noreg på teljingstidspunktet 3. november 1990, i samsvar med forskriftene om føring og ordning av folke-registra.

Bustadteljinga har med alle privatbustader der minst éin person var registrert som busett 3. november 1990.

Teljinga omfattar *ikkje* bustader der det ikkje budde folk eller der det budde nokon berre mellombels (t.d. ugifte personar som oppheldt seg utanom foreldreheimen på grunn av skolegang). Det er heller ikkje henta inn opplysningar om bustaden for dei som oppheldt seg i aldersheimar, pleieheimar, barneheimar og andre fellesinstitusjonar og får stell og tilsyn der.

Eininga *hus* er ikkje med i teljinga, men det blir gitt nokre opplysningar om det huset som bustaden ligg i.

2.2. Grunnlag for statistikken

I kommunar med færre enn 6 000 innbyggjarar fekk alle personar som var fødte i 1974 eller tidlegare, eit personskjema. Den eldste i kvar familie fekk i tillegg eit bustadskjema.

Svara på spørsmåla på desse utgjer dei fleste opplysningane i folke- og bustadteljinga. Dei andre oppgåvene kjem frå ulike statistiske og administrative register. Dei viktigaste registerkjennemerka er kjønn, alder og andre demografiske kjennemerke og utdanning.

I kommunar med 6 000 eller fleire innbyggjarar er det henta inn opplysningar på skjema berre frå eit utval av befolkningen 16 år og over. Teljingsopp- legget i utvalskommunane blir omtala i hefta for dei respektive kommunane, og i det informasjonsheftet som er nemnt.

Det er laga eit eige informasjonshefte som m.a. gjer greie for bakgrunn, metode, fagleg innhald og opplegg for bearbeiding av teljinga. Heftet kan ein få ved å vende seg til SSB, Folketeljingskontoret.

2.3. Datainnsamling

Folketeljingskjema blei sende i posten direkte til kvar einskild oppgavegivar. Namn og adresse frå Det sentrale personregister (DSP) blei førde på i førehand.

Alle oppgavegivarane fekk eit personskjema med rettleiing. I tillegg fekk den eldste i kvar familie eit bustadskjema og ein svarkonvolutt.

Utfylte skjema frå alle oppgavegivarane i leilegheita/bustaden blei sende samla tilbake i svarkonvolutt. Der det budde fleire familiar i same bustad, blei det berre brukt éin svarkonvolutt og berre eitt bustadskjema blei utfylt. Innsamlingsmetoden gav derfor grunnlag for å gruppere personar til hushald (sjå nedanfor).

Personar som ikkje hadde sendt inn folketeljingskjema til rett tid, fekk tilsendt inntil to adresserte purringar.

3. Feilkjelder og uvisse resultat

Ved gjennomføring og bearbeiding av ei statistisk undersøking vil det alltid kunne oppstå feil som kan gi utslag i resultatane.

Dei fleste feila oppstår vanlegvis under oppgaveinnhentinga og kjem av urette svar eller mangelfullt utfylte skjema. Ved bearbeiding kan det oppstå feil når opplysningane blir koda, i vårt tilfelle spesielt opplysningane om næring og yrke.

SSB har ikkje kontakta oppgavegivarane dersom det vart funne feil eller manglar ved utfyllinga. Materialet har likevel gjennomgått omfattande maskinelle kontroll- og oppretingsrutinar. For kjennemerke med uoppgitt svar er det rekna ut eit mest mogleg sannsynleg svar på grunnlag av dei andre opplysningane personen har gitt og ut frå svara frå andre oppgavegivarar.

Kontroll- og opprettingsrutinane vil bli nærare omtala i publikasjonen som dokumenterer FoB90-prosjektet. Publikasjonen vil bli gitt ut sist i 1992.

SSB gjennomfører ei kvalitetsundersøking i samband med folketeljninga. Undersøkinga tek sikte på å kontrollere kvaliteten av hushaldssamansetjinga i folketeljninga. Vidare skal ein vurdere eventuelle konsekvensar for statistikken av å nytte regelverket i folkeregisterlova som grunnlag for geografisk plassering av befolkningen. Ein ventar at resultatata vil ligge føre i 1992.

4. Einingar, geografiske nivå og kjennemerke

Når ikkje anna er nemnt, gjeld opplysningane situasjonen 3. november 1990.

4.1. Einingar

Person

Teljninga omfattar alle personar som etter folkeregistret er registrert som busett i Noreg på teljingsdagen 3. november 1990. Kven som skal reknast som busett og kvar dei skal ha adressa si, går fram av forskriftene om føring og ordning av folkeregistra.

Busette

Med busette meiner vi personar busette i privathushald. Talet på *busette i alt* vil derfor vere mindre enn talet på *personar i alt* i kommunen (folkemengd).

Barn

I tabellane 19-21 og 23-24 omfattar omgrepet *Barn* ugifte heimebuande barn under 18 år som er registrerte busette i familien til minst ein av foreldra eller andre føresette. Eldre barn som bur i heimen, er ikkje rekna som barn etter denne definisjonen.

Par (ektepar og sambuarpar)

Som *Par* blir rekna gifte par og sambuarpar.

Gifte par er ektepar som er registrerte busette i same privatbustad, aldersheim, pleieheim e.l.

Sambuarpar er personar som lever saman i ekteskapsliknande forhold utan å ha inngått formelt ekteskap.

Begge personane i eit par må vere registrerte som busette på same adressa.

Familie

Som familie reknar vi:

- ektepar og eventuelle ugifte heimebuande barn utan omsyn til alderen på barnet
- mor/far med ugifte heimebuande barn utan omsyn til alderen på barnet
- kvar enkelt person som ikkje høyrer med i gruppane over (einsleg)

Eit familienummer er eitt av kjennemerka for kvar person i Det sentrale personregister. Grupperinga til familie i teljninga er gjort med utgangspunkt i dette familienummeret.

Alle i ein familie i teljninga må vere registrerte busette på same adressa (same kommune og poststad), og dei kan berre inngå i eitt hushald. Personar, t.d. ektefellar, som etter denne regelen er plasserte på kvar sin stad, er ikkje grupperte til same familie i teljninga, sjølv om dei har likt familienummer i Det sentrale personregister.

Barn som har gått ut av familien fordi dei har fått egne barn, har meldt flytting og/eller inngått ekteskap, blir aldri rekna til foreldra sin familie på eit seinare tidspunkt. Når t.d. eit ektepar bur saman med eit skilt barn, utgjer ektefellane og barnet kvar sin familie.

Ein familie kan aldri bestå av meir enn to generasjonar.

Ugifte sysken som bur saman i ein bustad der ingen av foreldra er busette, blir rekna som kvar sin éinpersonfamilie.

Personar med ukjend bustad eller familienummer blir rekna som einslege (éinpersonfamiliar).

I eit sambuarpar utgjer kvar sambuar sin eigen familie saman med egne barn. Felles barn er med i familien til éin av foreldra.

Hushald

Til same hushald er rekna personar som er registrerte busette i same bustad. Slike hushald blir kalla *bustadhushald*. Eit hushald kan vere samansett av ein eller fleire familiar. Grupperinga av personar til bustadhushald er hovudsakleg gjort ut frå innsendingsmåten (felles retur) og opplysningar gitt i teljingsskjemaet. Sjølv om Det sentrale personregister ikkje gir oversikt over kven som bur saman i kvar einskild bustad, er adresseopplysningane i registeret nytta som eit supplement i arbeidet med å konstruere hushaldet.

I teljinga blir det skilt mellom privat- og felleshushald.

Grappa *Privathushald* omfattar personar som er registrerte som busette i same privatbustad. Sidan alle opplysningane om hushald i teljinga er knytt til denne typen, er talet på hushald i alt derfor lik talet på privathushald.

Til *Felleshushald* er rekna slike som er registrerte busette i aldersheimar, pleieheimar, barneheimar o.l., og som får stell og tilsyn der. Tilsette som er busette i/ved felleshushaldet, er alltid rekna som busette i privathushald. Det same gjeld militært personell som er registrerte busette i forlegningen.

Folketeljinga gir ikkje statistikk over felleshushald. Det er hovudsakleg fordi personar som oppheld seg på institusjon, men som er registrerte busette i heimen, tilhører privathushaldet dei er registrerte i. Ein statistikk på dette grunnlaget ville derfor gi eit misvisande bilete.

Bustad (leilegheit)

Ein bustad er eitt eller fleire rom som er bygde eller ombygde til heilårs privatbustad for ein eller fleire personar. Det må vere tilgjenge til rommet/romma utan at ein må gå gjennom ein annan bustad. For å gjere det enkelt blir det i tabellane brukt nemninga bustad i staden for privatbustad.

Ein bustad er t.d. rekkjehusleilegheit, leilegheit i tomannsbustad, leilegheit i leigegard, blokkleilegheit og hybelleilegheit. Einebustad er også leilegheit.

Ein hybel i privathus er ein bustad dersom han har eigen inngang. I hybelhus er kvar hybel rekna som eigen bustad, også der rom som t.d. kjøkken og bad er felles. Leilegheiter og hyblar som blir disponerte av privathushald i sjukehus, institusjonar, militærforlegningar o.l., er alltid rekna som eigen bustad.

I somme tilfelle kan ein bustad omfatte meir enn ei leilegheit. Det gjeld når personar i same familie (t.d. ugifte barn) bur i eiga leilegheit (t.d. hybelleilegheit) på same adressa som resten av familien. I slike tilfelle omfattar bustaden alle leilegheitene som familiemedlemmane brukar.

Fordi omgrepet bustadhushald blir brukt, blir talet på bustader det same som talet på privathushald i teljinga.

Det er ikkje innhenta oppgåver for bustader der ingen er registrert busett (sjå avsnitt 2.1).

Hus er ikkje eiga eining i teljinga, men bustadkjennemerka omfattar nokre opplysningar om huset som bustaden ligg i.

4.2. Geografiske nivå

Grunnkrins, delområde

Grunnkrinsane er utforma slik at dei skal vere stabile over ein rimeleg tidsperiode. Ein grunnkrins er eit samanhengande geografisk område, og har mest mogleg einsarta natur, næringsgrunnlag, kommunikasjonsforhold og busetnad. Folkemengd og areal bør ikkje variere for sterkt. Visse variasjonar i befolkningsgrunnlaget finst likevel - ein krins i spreittbygde strøk kan ha under 100 innbyggjarar, medan dei tettast utbygde byområda kan ha over 1 000.

Fordi krinsen skal vere stabil, er han ikkje knytta opp til tettstadsavgrensinga. Ein krins kan derfor innehalde både tett og spreitt busetnad.

Det er ikkje stilt krav om at grunnkrinsgrensene skal falle saman med grensene for kyrkjesokn, skole- eller valkrinsar.

Landet er delt inn i om lag 13 600 grunnkrinsar.

Grunnkrinsane er grupperte saman til *delområde* (bydelar/bygdelag). I eit delområde er det vanlegvis 1 000 - 3 000 personar i spreittbygde strøk og 3 000 - 5 000 i tettbygde. I alt er det om lag 1 550 delområde i landet.

Alle adressene i landet er gitt kodar for grunnkrins og delområde. Kodane er ein del av datagrunnlaget i Det sentrale personregister. Grunnkrinsinndelinga i FoB90 kan samanliknast med FoB80. I visse tilfelle (ved krinsdelingar i perioden) må samanlikninga skje med utgangspunkt i grupper av 1990-krinsar.

Kart over grunnkrinsar og delområde er med som vedlegg til heftet.

Kommune

Vi går ut i frå at kvar einskild person i teljinga har bustaden sin i den kommunen og den bustaden der vedkommande var registrert som busett i Folkeregistret 3. november 1990.

Hovudregelen er at ein person skal registrerast som busett der han eller ho tar døgnkvila si. Dei viktigaste unntaka frå denne hovudregelen gjeld:

- Ugifte personar som pga. studier, skolegang eller verneplikts-/sivilteneste oppheld seg utanom foreldra/forsørgjaren sin bustad. Dei skal vere registrerte i foreldra/forsørgjaren sin bustad.
- Gifte personar som det meste av tida må bu borte frå heimen pga. arbeid, studier, verneplikts-/sivilteneste (t.d. yrkesaktive som er vekependlarar). Dei skal vere registrerte i ektefellen sin felles bustad.
- Personar som er innlagde på sjukehus eller sette inn i fengsel, arbeidsanstalt e.l. Dei skal vere registrerte der dei var busette før dei blei innlagde/innsette.

Personar som ikkje kan knytast til ein bestemt bustad, blir rekna til gruppa *Utan fast opphaldsstad*. Dei er rekna med i den kommunen der dei sist hadde fast bustad.

Det er ikkje innhenta opplysningar om mellombels bustad. Folketeljninga gir derfor ikkje oppgåver over den eksisterande befolkningen.

Tettstad

For at ei hussamling skal reknast som tettstad, må det bu minst 200 personar der, og avstanden mellom husa må normalt ikkje overstige 50 meter. Det er tillate med avvik etter skjøn for område som ikkje skal eller kan bli busette. Dette kan t.d. vere parkar, idrettsanlegg, industriområde, eller naturlege hindringar som elvar eller dyrkbare område. Hussamlingane som naturleg høyrer med til tettstaden, blir tekne med i ein avstand på 400 meter frå tettstadkjernen.

Tettstadsavgrensinga er uavhengig av grunnkrinsinndelinga, og kan også gå på tvers av kommuneinndelinga.

Kart over tettstadene i kommunen er med som vedlegg til heftet.

Tal for kvar einskild tettstad er gitt i tabellane 26-28, under *Tettbygde strøk*.

4.3. Kjennemerke

4.3.1. Personkjennemerke

Alder

I fordelinga etter alder er kvar person gruppert etter alder pr. 31. desember 1990. (Alder = 1990 minus fødselsår.)

Arbeidsreiser - generelt

Arbeidsreiseopplysningane omfattar oppmøteplass, talet på arbeidsreiser, reisetid og reisemåte (sjå dette). Kjennemerka gjeld personar 16 år og over som *utførte* inntektsgivande arbeid i teljingsveka frå 27. oktober til 2. november 1990 og som hadde ein *fast* oppmøteplass. Arbeidsreiseopplysningane gjeld reisa frå heimstaden (registrert bustad) til arbeidsstaden.

Det blei lagt spesiell vekt på utforminga av arbeidsreisespørsmåla. Både i spørsmålsteksten og rettleiinga blei det forklart at *heimstaden* er den bustadadressa som vedkommande var registrert som busett på i Folkeregisteret 3. november 1990.

Arbeidsreiser - talet på

Talet på arbeidsreiser er dei gongene oppgåvegivaren reiste *frå* heimstaden *til* arbeidsstaden (éin veg) i teljingsveka. Med *Heimstad* meiner vi alltid den bustadadressa som vedkommande er registrert busett på. For personar som budde mellombels på t.d. hybel eller brakke denne veka, er reisa mellom hybelen/brakka og arbeidsstad ikkje teken med. Personar som arbeidde i heimen (t.d. bønder) er grupperte til *reiste ikkje*. Det same gjeld personar som ikkje var på heimstaden i teljingsveka.

Arbeidstid

Teljninga har opplysningar om arbeidstid både i året (12-månadersperioden), og i teljingsveka frå 27. oktober til 2. november 1990. For veka er det dessutan eit skilje mellom vanleg/avtala og faktisk arbeidstid.

Arbeidstid i året

I FoB90 er årleg arbeidstid det samla talet på heile månader som vedkommande hadde arbeid, heiltid og/eller deltid, i alle arbeidsforhold. Som heiltid er rekna samla arbeidstid på 30 timar eller meir i veka, noe som svarar til 120 timar eller meir over ein 4-vekersperiode. Fråvære er ikkje trekt frå. Summen av månader med heiltids- og deltidsarbeid kan høgst vere 12.

Arbeidstid i veka (vanleg/avtala)

Den avtala arbeidstida i veka er gitt i timeverk og viser det timetalet den yrkesaktive har avtale om. For yrkesaktive som ikkje hadde inngått avtale om ei bestemt arbeidstid, gjeld oppgåva den gjennomsnittlege arbeidstida. Det same gjeld for personar med

varierende arbeidstid eller for dei som har skiftarbeid kombinert med friperiodar. Faste førebuingar ut over ordinær arbeidstid er inkludert (lærarar). Arbeidstid i fleire arbeidsforhold skulle summerast. Betalt fråvære er ikkje trekt frå, medan tilfeldig meirarbeid (sesongvariasjonar, overtid) derimot ikkje er lagt til.

Arbeidstid i veka (utført)

Faktisk utført arbeidstid er oppgitt i timeverk. Overtid og anna ekstraarbeid er rekna med, men omgrepet omfattar ikkje fråvære på grunn av sjukdom, ferie, permisjon med lønn o.l. Personar som ikkje var på arbeid i teljingsveka, t.d. på grunn av skift- eller turnusfridagar, utførte ikkje inntektsgivande arbeid denne veka.

Bustad

Sjå *Kommune* i avsnitt 4.2.

Bustadstrøk (tettbygd - spreittbygd)

Sjå *Tettstad* i avsnitt 4.2.

Ekteskapeleg status

Det er brukt fire hovudgrupperingar etter ekteskapeleg status, nemleg ugifte, gifte, enkjer/enkjemenn og separerte/skilde. Ekteskapeleg status omtalar den formelle situasjonen, ikkje faktiske samlivsforhold (sambuarar).

Familietype

Under omtalen av eininga *familie* (avsnitt 4.1 ovanfor) er det gjort greie for kven som skal reknast til same familie. På grunnlag av kva for personar som inngår i familien og kva for ekteskapeleg status dei har, blir familiane inndelte i typar, slik:

Einsleg	einpersonfamilie.
Ektepar utan barn	familien inneheld eit ektepar, men ingen ugifte, heimebuande barn.
Ektepar med barn	familien inneheld eit ektepar, og paret sine ugifte, heimebuande barn utan omsyn til alder.
Mor/far med barn	familien inneheld mor eller far og deira ugifte, heimebuande barn utan omsyn til alderen på barnet/barna.

Familietyper baserer seg på den formelle ekteskapelege statusen til personane i familien. I eit sambuarpar utgjer kvar einskild sambuar derfor sin eigen familie.

Heiltid/deltid

Ein person kjem i gruppa heiltidsarbeid når summen av avtala/vanleg arbeidstid i alle arbeidsforhold er 30 timar eller meir i veka (120 timar eller meir over ein 4-vekersperiode).

Næring

Yrkesaktive personar 16 år og over er grupperte etter næring ut frå opplysningar om 12-månadersperioden. Kjennemerket er knytta til det arbeidsforholdet som hadde vara lengst. Det er ikkje innhenta særskilte oppgåver om næring for teljingsveka frå 27. oktober til 2. november.

Næringsgrupperinga er gjord etter 1983-utgåva av Standard for næringsgruppering (Standardar for norsk statistikk 2). Standarden er eit fem-sifra pyramidisk system der kvart siffer viser eit grupperingsnivå.

FoB80 blei gruppert etter den førre utgåva av næringsstandarden (utgitt i 1978). Dei viktigaste endringane frå denne utgåva finn vi under Detaljhandel. Standardendringane har ingenting å seie for jamføringane med siste teljing for næring på 1-siffernivå.

Næringsgrupperinga kan etter mindre modifikasjonar på tabellnivå samanliknast med International Standard Industrial Classification of all Economic Activities (ISIC) frå 1968.

FN vedtok ein ny versjon av ISIC i 1989. Den nye versjonen vil etter kvart bli innarbeidd i næringsstandarden i dei fleste landa i Europa. Når den nye standarden blir innført i Noreg, vil folketeljingsmaterialet få næringskodar etter ISIC -89 i tillegg til dei noverande.

Oppmøteplass på arbeid

Oppmøteplassen er den staden der oppgavegivaren møtte fram då arbeidsdagen tok til. Grupperingskriterium er kommune. Personar som møtte på ulike stader, var til sjøs e.l. har ikkje fast oppmøteplass.

Reisemåte til arbeidet

Reisemåten gjeld dei transportmidla vedkommande til vanleg brukte på arbeidsreisa (éin veg).

Reisetid til arbeidet

Reisetida er den tida det tek å kome *frå* heimstaden (registrert bustadadresse) *til* arbeidsstaden (éin veg). I reisetida er gongtid og ventetid under reisa rekna med. Det same gjeld faste gjeremål, t.d. å bringe barn

til barnehage. Tilfeldige gjeremål og forseiningar blir ikkje rekna med.

For pendlarar som budde mellombels utanom heimen (hybelen, brakka) blir reisetida rekna frå heimstaden og fram til arbeidsstaden.

Spreittbygd/tettbygd strøk

Sjå *Tettstad* i avsnitt 4.2.

Utdanning

Utdanningsopplysningane i publikasjonen er henta frå datafil over høgste utdanning blant befolkningen pr. 1. oktober 1989, såkalla omkoda utgåve (grupperinga av grunnleggjande fagutdanning - også den som blei fullført før skoleåret 1972/73 - byggjer på 9-årig grunnskole og er plassert på klassetrinn 10, nivå 3). Folketeljingsmaterialet vil bli oppdatert med utdanningsopplysningar pr. 1. oktober 1990 så snart denne årgangen ligg føre.

Opplysningane om utdanning fullført i utlandet etter 1. november 1980 er mangelfulle i data-materialet. Dette gjeld spesielt for dei som er fødde utomlands. SSB gjennomfører derfor ei eiga undersøking i 1991 om utdanning blant innvandrarane. Resultata frå undersøkinga er ikkje med i denne publikasjonen, men vil seinare gå inn i teljingsmaterialet.

Frå og med 1987 blir det i all utdanningsstatistikk frå SSB brukt seks-sifra utdanningskodar, etter Standard for utdanningsgruppering - Revidert 1989 (Standardar for norsk statistikk 7). Standarden er bygd opp som eit pyramidisk klassifikasjonssystem. Utdanninga er først ordna i grove grupper etter (samla) tid ved normal studieprogresjon. Gruppene blir kalla *utdanningsnivå*. Innanfor kvart nivå er utdanningane delte opp etter *fagfelt* og *faggrupper*. Ein del utdanningar som tidlegare var plasserte på for lågt nivå, har skifta nivå ved overgangen til revidert standard. Dei største gruppene er ingeniør- og helsefagutdanningar.

Resultata frå utdanningsstatistikken blir no presenterte etter omkoda utdanningskode (sjå ovanfor), medan folketeljinga i 1980 er basert på ein versjon av den gamle standarden som ikkje er omkoda. Derfor kan ikkje resultata frå dei to teljingane samanliknast. SSB kan lage statistikk som kan samanliknast på *grovt* nivå (grupper av utdanningsnivå) ved å dele inn FoB80 etter ny standard og kode om all grunnleggjande fagutdanning til 9 år. Slik statistikk må utførast som betalt oppdrag.

Yrke

Yrkesaktive personar 16 år og over er grupperte etter yrke ut frå opplysningar om 12-månadersperioden. Kjennermerket er knytt til det arbeidsforholdet som tok lengst tid. Det er ikkje innhenta særskilte oppgaver om yrke for teljingsveka frå 27. oktober til 2. november.

Grunnlaget for yrkesgrupperinga er Standard for yrkesgruppering i offentleg norsk statistikk (utgitt av Arbeidsdirektoratet i 1965). Standarden blir ofte omtala som NYK (Nordisk yrkesklassifisering). Til folketeljinga i 1980 blei standarden ajourført av SSB ved at nye yrkestitlar blei plasserte inn på riktig stad i systemet, ein del yrkesgrupper blei slått saman og andre blei splitta i fleire grupper. Etter 1980 har SSB halde fram med ajourføring med nye yrkesnemningar.

Yrke i folketeljinga er koda med tre av dei i alt fem sifra som standarden har.

Yrke er koda på same måten og etter same standarden både i FoB80 og FoB90, slik at det er mogleg å samanlikne yrkesstatistikken mellom dei to teljingane.

NYK og dermed teljinga kan berre til ein viss grad samanliknast med den nyaste (1988) utgåva av International Standard Classification of Occupations (ISCO). Derimot er det godt samsvar med førre ISCO (1958, revidert i 1968). Det er denne versjonen som pr. 1990 blir brukt i dei fleste europeiske landa.

Yrkesaktivitet

I FoB90 er det innhenta oppgaver om yrkesaktiviteten både for dei siste 12 månadene (3. november 1989 til 2. november 1990) og for den siste veka før teljings-tidspunktet (27. oktober - 2. november 1990).

Som yrkesaktive blir rekna personar 16 år og over som *hadde* inntektsgivande arbeid i minst 100 timar i 12-månadersperioden. Inntektsgivande arbeid er alt arbeid som blir utført mot betaling i form av lønn, inntekt av eiga verksemd, provisjon, honorar o.l. Deltidsarbeid, vikarbeid, barnepass, feriejobbar o.l. er også med. Det same gjeld sjukefråvære, ferie, permisjon med lønn o.l. Ved folketeljinga i 1980 skulle slikt fråvære ikkje reknast med. Arbeid som familiemedlemmer utan fast lønn i familiebedrift (t.d. butikk, gardsbruk) og verneplikts-/sivilteneste blir også rekna som yrkesaktivitet.

Dei som var yrkesaktive i 12-månadersperioden svarte også på om dei *hadde* inntektsgivande arbeid som varte minst 1 time i veka 27. oktober til 2. november 1990. Ved folketeljinga i 1980 måtte ein

ha utført arbeid som vara minst ein time for å bli rekna som yrkesaktiv i veka. Teljingane i 1980 og 1990 kan samanliknast fordi FoB90 også kan fordele dei yrkesaktive etter utført arbeidstid i veka.

Yrkesstatus

Yrkesaktive personar 16 år og over er grupperte etter yrkesstatus ut frå arbeidsforholdet dei oppgav for 12-månadersperioden. Det er ikkje innhenta særskilte oppgåver om yrkesstatus for teljingsuka frå 27. oktober til 2. november.

Personar (også medeigarar) som arbeidde i firma organiserte som aksjeselskap, andelslag eller andre selskapsformer med avgrensa ansvar, er alltid rekna som tilsette.

Ein person er rekna som sjølvstendig dersom vedkommande dreiv verksemd aleine for eiga rekning eller saman med andre med uavgrensa ansvar (t.d. i ansvarleg selskap).

Gruppa *Familiemedlem utan fast lønn i familiebedrift* omfattar personar som arbeidde i familieverksemd utan fast lønn, og som verken var eigar eller medeigar i verksemda. Eit familiemedlem utan fast lønn kan likevel ha lønn for arbeidet i form av kost og losji, del av overskott e.l.

Der ektefellar arbeidde i felles verksemd (t.d. gardsbruk) som ikkje var organisert som aksjeselskap e.l., er den eine ektefellen rekna som sjølvstendig og den andre som familiemedlem utan fast lønn, med mindre begge ektefellane var registrerte som eigarar av verksemda.

4.3.2. Bustadkjennemerke

Bustadkjennemerka gjeld berre for privatbustader og personar i privathushald.

Areal

Arealet av bustaden er det samla arealet av rom på 6 m² eller meir som blir brukte til bustadformål. I tillegg er også entré, gangar, trapperom, vaskerom o.l. med i arealet.

Busette pr. bustad

Busette pr. bustad er lik talet på busette i privatbustader dividert med talet på bustader i alt.

Byggjeår

Byggjeåret er det året da minst halvparten av bu-

stadene i huset var ferdig til innflytting. For hus som er ombygde, er det opprinnelege byggjeåret oppgitt.

Eige-/leigeform

Som *eigarar* er også rekna personar som har burett ved å eige ein aksje eller ein part.

Som *leige for eit avgrensa tidsrom* er rekna leigeavtaler som går til ein bestemt dato, også framleige. Bustader stilte til disposisjon gjennom arbeidsforhold for ein avgrensa tidsperiode er derimot rekna med blant *tenestebustader*.

Leige av bustaden på *Andre vilkår* gjeld t.d. ved leigekontrakt med heimel i husleigelova, munnleg leigeavtale eller kåravtale. Obligasjonsleilegheiter og trygdeleilegheiter er også tekne med her.

Etasjeplassering

Etasjeplasseringa viser i kva for ein etasje bustaden har rom til bustadformål. For bustader som går over fleire plan, er alle etasjane oppgitt.

Hustype

Ein *einebustad* ligg fritt med minst ein halv meter til andre hus. Han kan også innehalde ei hybelleilegheit, og eitt eller fleire rom kan vere i bruk som hybel.

Våningshus knytt til gardsdrift omfattar alle typar bustadhus på gardsbruket.

Eit *hus i kjede* (også *einebustad i kjede*) er bunde saman med eit anna hus ved bu, garasje/carport, svalgang e.l.

I eit *terrassehus* er leilegheitene bygde saman i ei skråning der fleire av leilegheitene har terrasse på heile eller delar av taket til leilegheita under.

Terrasseblokk er rekna som blokk og ikkje som terrassehus.

Anna bustadbygg med mindre enn tre etasjar omfattar til dømes firemannsbustad, *einebustad* med mindre enn ein halv meter mellom husa o.l.

Leilegheita ligg i eit *forretningsbygg* eller i eit *bygg for felleshushald* dersom mindre enn halvparten av golvarealet i huset blir brukt til privatbustad.

I nokre tabellar er hus i kjede, terrassehus og anna bustadbygg med mindre enn tre etasjar slått saman og kalla *småhus*.

Kjøkkenet

Kjøkkenet er den delen av bustaden der det er installert utstyr til matlaginga. Kjøkkenet kan vere eit eige rom, men treng ikkje å vere det (opne løysingar).

Dersom fleire bustader har felles kjøkken, t.d. hyblar i eit hybelbygg, er alle bustadene rekna å vere utan kjøkken.

I storleiken på kjøkkenet er også golvplassen til benker og skap rekna med.

Kjelde til oppvarming

I FoB90 er alle kjelder til oppvarming i bustaden tekne med, medan det ved siste teljing berre var den viktigaste som blei registrert.

Plan i bustaden

Bustaden seier vi ligg på eitt plan dersom kjøkken, bad/dusj, wc og minst eitt bustadrom er i same etasje utan trapper mellom.

Tilgjenge

Som eit mål for korleis ein kan ta seg fram til bustaden, er det nytta ei inndeling etter plan i bustaden, etasjeplassering i bustaden og om huset har heis.

Rom - talet på

I talet på rom er med bustadrom på 6 m² eller meir som kan nyttast året rundt. Kjøkken, bad, wc, vaske-rom, gang o.l. er ikkje med, og heller ikkje rom som berre blir nytta til næringsverksemd.

Rom pr. bustad

er summen av alle rom dividert med talet på bustader. I FoB90 er det ikkje innhenta spesifiserte oppgåver over talet på rom i bustader med ni eller fleire rom. I oppgåvene for *rom i alt* er tala på rom i bustaden med ni eller fleire rom derfor rekna ut frå eit gjennomsnittstal. Data frå Buforholdsundersøkinga 1988 er brukt som berekningsgrunnlag.

4.3.3. Hushaldskjennemerke

Hushaldskjennemerka gjeld for privathushald og personar registrerte som busette i privathushald.

Avfallssortering (kjeldesortering)

Oppgåvene over avfallssorteringa viser eit utval avfallstypar som blir sorterte ut frå hushaldsavfallet og leverte/henta etter at dei er sorterte ut. Kwart hushald kunne krysse av for fleire typar utsortert avfall. Nokre hushald sorterer fleire typar avfall. Derfor blir summen av hushald etter avfallstype større enn talet på hushald som sorterer avfall i alt.

Bil - talet på bilar i hushaldet

Med å disponere bil meiner ein å eige/leige bil eller å ha høve til å bruke firmabil privat. Stasjonsvogn, kombinert bil eller varebil som blir brukt til privatkjøring, er også rekna med i talet på bilar.

Familiar - talet på familiar i hushaldet

Sjå *Familie* i avsnitt 4.1 og *Familietype* i avsnitt 4.3.

Hushaldstype (talet på barn i hushaldet)

I tabellane er hushalda delte inn i einperson- og fleirpersonhushald. Fleirpersonhushald er vidare delte inn i hushald med og utan barn.

Eininga *Barn* omfattar ugifte heimebuande barn under 18 år som er registrerte busette i familien til minst ein av foreldra eller andre føresette. Eldre barn som bur i heimen, er ikkje rekna inn i talet på barn i hushaldet. Hushald der alle dei heimebuande barna er 18 år eller eldre, blir derfor rekna til gruppa fleirpersonhushald utan barn.

Privat-/fellehushald

Gruppa *Privathushald* omfattar alle personar som er registrerte som busette i same privatbustad.

Personar som er registrerte som busette i aldersheimar, pleieheimar, barneheimar o.l. og som får stell og tilsyn der, hører til *Fellehushald*. Det er ikkje innhenta hushalds- og bustadopplysningar for desse hushalda.

5. Merknader til tabellane

Tabell 1

Tabell 1 gir samanliknbare tal tilbake til 1875 etter kommuneinndelinga i 1990.

I 1884 blei Rennesøy herad delt i to herad - Rennesøy og Mosterøy. I 1922 blei Mosterøy herad delt i to - Mosterøy og Kvitsøy. I 1965 blei så Mosterøy igjen slått saman med Rennesøy.

Vernepliktige - konsekvensar for sysselsetjingstala

Oppgåver over dei vernepliktige og sivilt tenestepiktige er innhenta gjennom Forsvarets overkommando og Sivilttenesteadministrasjonen. På grunn av rapporteringsrutinene har ikkje alle oppgåvene kome inn når kommunehefta blir publiserte.

Manglande oppgåver om verneplikts-/sivilteneste kan påvirke sysselsetjingstala for kommunen. For kommunen under eitt vil utslaga bli særsmå. Avviket vil bli størst for gruppa Menn 16 - 24 år.

Etter oppgåvene gitt i skjemaet, kan personane dette gjeld t.d. få for få arbeidsmånader i året, dei kan bli tildelte feil hovudnæring og -yrke, eller dei kan bli feilaktig grupperte som ikkje yrkesaktive.

Dei fullstendige oppgåvene om verneplikts- og sivilteneste vil bli innarbeidde i det endelege folketeljingsmaterialet.

Tabell 1. Folkemengd ved folketeljningane 1875-1990, etter kommunegrenser pr. 3. november 1990

År	Folke- mengd	År	Folke- mengd	År	Folke- mengd	År	Folke- mengd
1875 ...	1922	1920 ...	1861	1960 ...	2238	1980 ...	2357
1900 ...	1765	1946 ...	2366	1970 ...	2039	1990 ...	2588

K j e l d e: Folketeljningar, materiale i SSB og Norsk samfunnsvitenskapelig datatjeneste (NSD).

Tabell 2. Folkemengd etter kjønn, ekteskapeleg status og alder. 3. november 1990

Alder	I alt	Menn					Kvinner				
		I alt	Ugifte	Gifte	Enkje- menn	Separer- te og skilde	I alt	Ugifte	Gifte	Enkjer	Separer- te og skilde
I alt	2588	1335	672	603	39	21	1253	530	601	98	24
0 - 4	208	106	106	-	-	-	102	102	-	-	-
5 - 9	217	114	114	-	-	-	103	103	-	-	-
10 - 14	204	116	116	-	-	-	88	88	-	-	-
15 - 19	203	109	109	-	-	-	94	93	1	-	-
20 - 24	190	91	83	8	-	-	99	78	21	-	-
25 - 29	173	79	38	39	-	2	94	26	63	-	5
30 - 34	186	98	30	66	-	2	88	2	83	-	3
35 - 39	190	102	15	86	-	1	88	4	80	1	3
40 - 44	154	88	5	82	-	1	66	1	62	-	3
45 - 49	142	69	10	54	-	5	73	2	62	4	5
50 - 54	94	55	7	44	-	4	39	4	33	1	1
55 - 59	98	54	10	39	3	2	44	-	41	1	2
60 - 64	104	50	9	37	2	2	54	3	46	5	-
65 - 69	112	53	9	39	3	2	59	4	41	13	1
70 - 74	122	62	6	50	6	-	60	8	32	20	-
75 - 79	100	49	4	35	10	-	51	6	27	18	-
80 - 84	65	31	1	21	9	-	34	4	9	21	-
85 - 89	20	5	-	3	2	-	15	2	-	12	1
90 -	6	4	-	-	4	-	2	-	-	2	-
0 - 6	295	153	153	-	-	-	142	142	-	-	-
7 - 12	240	126	126	-	-	-	114	114	-	-	-
13 - 15	135	77	77	-	-	-	58	58	-	-	-
16 - 19	162	89	89	-	-	-	73	72	1	-	-
20 - 44	893	458	171	281	-	6	435	111	309	1	14
45 - 66	483	251	41	188	7	15	232	10	201	12	9
67 -	380	181	15	134	32	-	199	23	90	85	1
16 - 24	352	180	172	8	-	-	172	150	22	-	-
25 - 39	549	279	83	191	-	5	270	32	226	1	11
40 - 66	637	339	46	270	7	16	298	11	263	12	12

Tabell 3. Hovudtal for utdanning. Personar 16-66 år etter yrkesaktivitet, arbeidstid i året, kjønn og utdanning¹.
3. november 1989 - 2. november 1990

Kjønn og høgste utdanning	I alt	Ikkje yrkesaktive	Yrkesaktive					
			I alt	Heiltid		Deltid		Både heiltid og deltid i året
				Heile året	Delar av året	Heile året	Delar av året	
I alt	1538	306	1232	744	128	201	111	48
Menn								
I alt	798	99	699	562	70	27	21	19
Barne- og ungdomsskolenivå, 1-9 år i alt								
Folkeskoleutdanning	62	14	48	41	3	3	-	1
9-årig ungdomsskole	80	23	57	35	7	5	10	-
Ungdomsskolenivå elles	63	7	56	51	2	1	1	1
Gymnasnivå I, 10 år, i alt								
Allment fagfelt	29	4	25	23	2	-	-	-
Industri, handverk og teknikk	80	9	71	48	11	3	2	7
Samferdsel	4	-	4	4	-	-	-	-
Helsevern	-	-	-	-	-	-	-	-
Jordbruk, skogbruk og fiske	30	3	27	27	-	-	-	-
Gymnasnivå I elles	35	5	30	25	4	1	-	-
Gymnasnivå II, 11 - 12 år, i alt								
Allment fagfelt	28	-	28	22	4	-	1	1
Administrasjon og økonomi	27	1	26	20	1	3	1	1
Industri, handverk og teknikk	141	11	130	104	21	3	-	2
Samferdsel	31	2	29	19	9	-	1	-
Helsevern	-	-	-	-	-	-	-	-
Jordbruk, skogbruk og fiske	61	2	59	51	3	2	2	1
Tenesteyting og forsvar	3	-	3	3	-	-	-	-
Gymnasnivå II elles	-	-	-	-	-	-	-	-
Universitets- og høgskolenivå I, 13 - 14 år, i alt								
Undervisning	2	-	2	1	-	1	-	-
Administrasjon, økonomi, samfunnsvitenskap og jus	3	-	3	2	-	-	-	1
Naturvitenskap og teknikk	19	2	17	16	-	1	-	-
Helsevern	1	-	1	1	-	-	-	-
Universitets- og høgskolenivå I elles	24	2	22	19	2	-	-	1
Universitets- og høgskolenivå II, III og forskarnivå, over 14 år, i alt								
Undervisning	13	-	13	11	1	-	-	1
Administrasjon, økonomi, samfunnsvitenskap og jus	6	-	6	5	-	-	-	1
Naturvitenskap og teknikk	7	2	5	5	-	-	-	-
Universitets- og høgskolenivå II, III og forskarnivå elles	18	-	18	18	-	-	-	-
Uoppgitt, inga utdanning og utdanning på førskolenivå	31	12	19	11	-	4	3	1
Kvinner								
I alt	740	207	533	182	58	174	90	29
Barne- og ungdomsskolenivå, 1-9 år i alt								
Folkeskoleutdanning	46	22	24	7	1	9	6	1
9-årig ungdomsskole	66	31	35	6	9	9	10	1
Ungdomsskolenivå elles	57	18	39	13	-	18	5	3
Gymnasnivå I, 10 år, i alt								
Allment fagfelt	77	23	54	26	1	21	4	2
Industri, handverk og teknikk	14	3	11	5	1	4	1	-
Samferdsel	3	-	3	3	-	-	-	-
Helsevern	11	-	11	3	1	6	1	-
Jordbruk, skogbruk og fiske	11	-	11	8	1	1	1	-
Gymnasnivå I elles	173	39	134	43	12	42	30	7
Gymnasnivå II, 11 - 12 år, i alt								
Allment fagfelt	68	19	49	9	14	11	8	7
Administrasjon og økonomi	40	8	32	14	5	7	4	2
Industri, handverk og teknikk	9	3	6	1	1	3	1	-
Samferdsel	-	-	-	-	-	-	-	-
Helsevern	4	-	4	2	-	2	-	-

¹ Høgste fullførte utdanning pr. 1. oktober 1989.

Tabell 3 (framh.). Hovudtal for utdanning. Personar 16-66 år etter yrkesaktivitet, arbeidstid i året, kjønn og utdanning¹. 3. november 1989 - 2. november 1990

Kjønn og høgste utdanning	I alt	Ikkje yrkesaktive	Yrkesaktive					Både heiltid og deltid i året
			I alt	Heiltid		Deltid		
				Heile året	Delar av året	Heile året	Delar av året	
Gymnasnivå II, 11-12 år (framh.)								
Jordbruk, skogbruk og fiske	7	2	5	1	-	1	2	1
Tenesteyting og forsvar	19	4	15	9	1	2	2	1
Gymnasnivå II elles	6	-	6	3	-	1	2	-
Universitets- og høgskolenivå I, 13 - 14 år, i alt	53	15	38	8	5	20	3	2
Undervisning	6	1	5	-	-	5	-	-
Administrasjon, økonomi, samfunnsvitenskap og jus	22	7	15	6	3	3	2	1
Naturvitenskap og teknikk	-	-	-	-	-	-	-	-
Helsevern	18	3	15	2	1	11	-	1
Universitets- og høgskolenivå I elles	7	4	3	-	1	1	1	-
Universitets- og høgskolenivå II, III og forskarnivå, over 14 år, i alt	43	2	41	18	5	13	4	1
Undervisning	30	2	28	12	4	8	3	1
Administrasjon, økonomi, samfunnsvitenskap og jus	3	-	3	2	-	-	1	-
Naturvitenskap og teknikk	2	-	2	2	-	-	-	-
Universitets- og høgskolenivå II, III og forskarnivå elles	8	-	8	2	1	5	-	-
Uoppgitt, inga utdanning og utdanning på førskolenivå	33	18	15	3	1	4	6	1

¹ Sjå note 1, førre sida.

Tabell 4. Personar 16 år og over. Hovudtal for yrkesaktivitet i året 3. november 1989 - 2. november 1990

	I alt	Ikkje yrkesaktive	Yrkesaktive			Prosent yrkesaktive		
			I alt	Menn	Kvinner	I alt	Menn	Kvinner
I alt	1918	642	1276	734	542	66,5	75,0	57,7
Alder								
16-19	162	79	83	50	33	51,2	56,2	45,2
20-24	190	34	156	82	74	82,1	90,1	74,7
25-29	173	23	150	74	76	86,7	93,7	80,9
30-39	376	46	330	195	135	87,8	97,5	76,7
40-49	296	27	269	153	116	90,9	97,5	83,5
50-59	192	29	163	98	65	84,9	89,9	78,3
60-66	149	68	81	47	34	54,4	64,4	44,7
67-69	67	49	18	13	5	26,9	43,3	13,5
70-	313	287	26	22	4	8,3	14,6	2,5
Ekteskapeleg status								
Ugifte	532	170	362	235	127	68,0	74,4	58,8
Gifte	1204	342	862	474	388	71,6	78,6	64,6
Før gifte	182	130	52	25	27	28,6	41,7	22,1
Familietype								
Einslege	292	163	129	88	41	44,2	59,5	28,5
Ektepar utan ugifte barn	350	218	132	70	62	37,7	40,0	35,4
Ektepar med ugifte barn	1182	220	962	549	413	81,4	88,4	73,6
Mor/far med ugifte barn	94	41	53	27	26	56,4	77,1	44,1
Utdanning								
Barne- og ungdomsskolenivå	614	327	287	181	106	46,7	56,2	36,3
Gymnasnivå	1041	253	788	446	342	75,7	84,2	66,9
Universitets- og høgskolenivå	196	29	167	88	79	85,2	91,7	79,0
Uoppgitt, inga utdanning eller utdanning på førskolenivå	67	33	34	19	15	50,7	61,3	41,7

Tabell 5. Hovudtal for yrkesaktive i året 3. november 1989 - 2. november 1990

	I alt	Menn				Kvinner				Prosent
		I alt	16-24	25-66	67-	I alt	16-24	25-66	67-	
I alt	1276	734	132	567	35	542	107	426	9	100,0
Næring										
Jordbruk, skogbruk, fiske og fangst	337	215	38	152	25	122	20	97	5	26,4
Oljeutvinning og bergverksdrift	26	21	2	19	-	5	3	2	-	2,0
Industri	131	112	37	75	-	19	5	14	-	10,3
Kraft- og vassforsyning	9	9	1	8	-	-	-	-	-	0,7
Byggje- og anleggsverksemd	103	90	20	69	1	13	3	10	-	8,1
Varehandel, hotell- og restaurantverksemd	155	56	7	46	3	99	29	68	2	12,1
Transport, lagring, post og telekommunikasjonar	103	87	9	75	3	16	3	13	-	8,1
Bank- og finansieringsverksemd, forsikringsverksemd, eigedomsdrift og forretningsmessig tenesteyting	61	31	3	28	-	30	7	23	-	4,8
Offentleg, sosial og privat tenesteyting	351	113	15	95	3	238	37	199	2	27,5
Yrkesfelt										
Teknisk, vitenskapelig, humanistisk og kunstnarleg arbeid	209	85	7	76	2	124	18	106	-	16,4
Administrasjons- og forvaltningsarbeid, bedrifts- og organisasjonsleiing	34	23	-	23	-	11	2	9	-	2,7
Kontorarbeid	88	13	1	11	1	75	16	59	-	6,9
Handelsarbeid	86	29	2	26	1	57	15	41	1	6,7
Jordbruks-, skogbruks- og fiskearbeid	340	216	38	153	25	124	22	98	4	26,6
Gruve- og sprengingsarbeid m.m.	18	18	2	16	-	-	-	-	-	1,4
Transport- og kommunikasjonsarbeid	112	100	11	86	3	12	-	12	-	8,8
Industri-, byggje- og anleggsarbeid	244	224	66	156	2	20	7	11	2	19,1
Servicearbeid og militært arbeid	145	26	5	20	1	119	27	90	2	11,4
Yrkesstatus										
Tilsett	975	537	116	409	12	438	101	330	7	76,4
Sjølvtendig	263	182	8	156	18	81	3	76	2	20,6
Familie medlem utan fast lønn	38	15	8	2	5	23	3	20	-	3,0
Arbeidstid i året¹										
Berre heiltid, i alt	893	650	93	539	18	243	56	184	3	70,0
Berre deltid, i alt	335	65	29	19	17	270	42	222	6	26,3
Både heiltid og deltid, i alt	48	19	10	9	-	29	9	20	-	3,8
Yrkesaktiv i 12 månader										
Heiltid	757	575	58	504	13	182	20	162	-	59,3
Deltid	215	40	11	16	13	175	13	161	1	16,8
Både heiltid og deltid i perioden	28	9	5	4	-	19	5	14	-	2,2
Heiltid 0-3 månader	7	2	1	1	-	5	4	1	-	0,5
Heiltid 4-6 månader	7	2	1	1	-	5	1	4	-	0,5
Heiltid 7-9 månader	8	2	1	1	-	6	-	6	-	0,6
Heiltid 10-11 månader	6	3	2	1	-	3	-	3	-	0,5
Yrkesaktiv i 6-11 månader										
Heiltid	70	42	17	23	2	28	13	15	-	5,5
Deltid	69	11	7	2	2	58	11	44	3	5,4
Både heiltid og deltid i perioden	14	6	3	3	-	8	3	5	-	1,1
Yrkesaktiv i 1-5 månader										
Heiltid	66	33	18	12	3	33	23	7	3	5,2
Deltid	51	14	11	1	2	37	18	17	2	4,0
Både heiltid og deltid i perioden	6	4	2	2	-	2	1	1	-	0,5
Avtala arbeidstid i veka										
Ikkje yrkesaktiv i veka	204	93	41	37	15	111	47	57	7	16,0
1- 9 timar	75	24	6	10	8	51	14	37	-	5,9
10-19 timar	119	14	3	10	1	105	1	103	1	9,3
20-29 timar	105	11	1	10	-	94	9	84	1	8,2
30-34 timar	69	29	5	20	4	40	6	34	-	5,4
35-39 timar	413	318	51	265	2	95	22	73	-	32,4
40 timar og over	291	245	25	215	5	46	8	38	-	22,8

¹ Heiltid er samla arbeidstid på 30 timar eller meir i veka (alle arbeidsforhold), noko som svarer til 120 timar eller meir over ein firevekersperiode.

Tabell 6. Yrkesaktive 16 år og over, etter alder og næring/yrkesfelt. 3. november 1989 - 2. november 1990

	I alt	Alder									Pro- sent av dei yrkes- aktive
		16-19	20-24	25-29	30-39	40-49	50-59	60-66	67-69	70-	
I alt	1276	83	156	150	330	269	163	81	18	26	100,0
Næring											
Jordbruk	326	35	22	25	61	69	53	31	10	20	25,5
Skogbruk	1	-	-	1	-	-	-	-	-	-	0,1
Fiske og fangst	10	1	-	2	2	2	2	1	-	-	0,8
Oljeutvinning og bergverksdrift	26	1	4	3	11	5	-	2	-	-	2,0
Industri i alt	131	15	27	21	35	20	12	1	-	-	10,3
Næringsmiddel-, drikkevare- og tobakksindustri	29	2	4	7	6	7	3	-	-	-	2,3
Tekstil-, klesvare-, lær- og lervareindustri	-	-	-	-	-	-	-	-	-	-	-
Trevareindustri	3	1	-	-	-	-	2	-	-	-	0,2
Treforedling, grafisk industri og forlag	8	-	1	1	4	-	1	1	-	-	0,6
Kjemisk industri, mineral-, olje-, kol-, gummi- og plastindustri	3	-	1	-	2	-	-	-	-	-	0,2
Keramikk- og glasindustri	-	-	-	-	-	-	-	-	-	-	-
Metallindustri	-	-	-	-	-	-	-	-	-	-	-
Verktøindustri	88	12	21	13	23	13	6	-	-	-	6,9
Industri elles	-	-	-	-	-	-	-	-	-	-	-
Kraft- og vassforsyning	9	1	-	-	4	2	-	2	-	-	0,7
Byggje- og anleggsverksemd	103	6	17	19	33	18	6	3	-	1	8,1
Varehandel	134	9	20	14	35	33	16	2	2	3	10,5
Hotell- og restaurantdrift	21	-	7	-	2	5	3	4	-	-	1,6
Landtransport	24	1	3	3	7	6	3	-	1	-	1,9
Sjøtransport	55	-	5	9	12	11	13	3	1	1	4,3
Transport elles, lagring, post og telekommunikasjonar	24	-	3	3	8	3	5	2	-	-	1,9
Bank- og finansieringsverksemd	18	-	2	4	8	4	-	-	-	-	1,4
Forsikringsverksemd, eigeomsdrift og forretningsmessig tenesteyting	43	1	7	10	15	6	3	1	-	-	3,4
Offentleg administrasjon, forsvar, politi og rettsvesen	88	1	12	5	22	22	15	9	1	1	6,9
Renovasjon og reingjering	1	-	1	-	-	-	-	-	-	-	0,1
Undervisning og forskningsverksemd	85	1	5	10	25	25	12	6	1	-	6,7
Helse- og sosialtenester	142	5	16	15	42	33	16	13	2	-	11,1
Kulturell tenesteyting, underhaldning og sport	13	3	1	1	2	3	2	1	-	-	1,0
Personleg tenesteyting	22	3	4	5	6	2	2	-	-	-	1,7
Yrkesfelt											
Teknisk, vitenskapelig, humanistisk og kunstnarleg arbeid	209	5	20	23	73	51	19	16	1	1	16,4
Administrasjons- og forvaltningsarbeid, bedrifts- og organisasjonsleiing i alt	34	-	2	4	7	15	5	1	-	-	2,7
Offentleg administrasjons- og forvaltningsarbeid	15	-	2	1	3	4	4	1	-	-	1,2
Bedrifts- og organisasjonsleiing	19	-	-	3	4	11	1	-	-	-	1,5
Kontorarbeid	88	2	15	19	20	18	9	4	1	-	6,9
Handelsarbeid	86	6	11	9	20	26	12	-	-	2	6,7
Jordbruks-, skogbruks- og fiskearbeid	340	38	22	28	63	73	56	31	9	20	26,6
Gruve- og sprengingsarbeid m.m.	18	-	2	2	12	2	-	-	-	-	1,4
Transport og kommunikasjonsarbeid	112	1	10	15	31	25	22	5	2	1	8,8
Industri-, byggje- og anleggsarbeid i alt	244	23	50	32	74	30	22	9	2	2	19,1
Jern- og metallvarearbeid	100	11	30	16	24	10	8	1	-	-	7,8
Elektroarbeid	30	2	5	5	12	4	-	2	-	-	2,4
Trearbeid	27	2	5	2	11	3	2	2	-	-	2,1
Næringsmiddelarbeid	11	1	1	3	2	3	1	-	-	-	0,9
Maskin- og motordrift	14	-	-	1	4	4	2	2	-	1	1,1
Laste-, losse- og lagerarbeid	14	2	2	1	5	1	3	-	-	-	1,1
Industri-, byggje- og anleggsarbeid elles	48	5	7	4	16	5	6	2	2	1	3,8
Servicearbeid og militært arbeid	145	8	24	18	30	29	18	15	3	-	11,4

Tabell 7. Yrkesaktive 16 år og over, etter kjønn, arbeidstid i året og næring/yrkesfelt. 3. november 1989 - 2. november 1990

	I alt	Yrkesaktiv i 12 måneder			Yrkesaktiv i 6-11 måneder		Yrkesaktiv i 1-5 måneder			
		Heiltid ¹	Deltid ¹	Både heiltid og deltid i perioden	Heiltid	Deltid	Både heiltid og deltid i perioden	Heiltid	Deltid	Både heiltid og deltid i perioden
Yrkesaktive i alt	1276	757	215	28	70	69	14	66	51	6
Menn i alt	734	575	40	9	42	11	6	33	14	4
Næring										
Jordbruk	205	150	23	2	4	9	-	5	11	1
Skogbruk	1	-	-	-	1	-	-	-	-	-
Fiske og fangst	9	8	-	-	1	-	-	-	-	-
Oljeutvinning og bergverksdrift	21	19	-	-	1	-	-	1	-	-
Industri i alt	112	96	1	-	8	-	1	6	-	-
Næringsmiddel-, drikkevare- og tobakksindustri	19	14	1	-	2	-	1	1	-	-
Tekstil-, klesvare-, lær- og lervareindustri	-	-	-	-	-	-	-	-	-	-
Trevareindustri	3	2	-	-	-	-	-	1	-	-
Treforedling, grafisk industri og forlag	6	6	-	-	-	-	-	-	-	-
Kjemisk industri, mineral-, olje-, kol-, gummi- og plastindustri	2	2	-	-	-	-	-	-	-	-
Keramikk- og glasindustri	-	-	-	-	-	-	-	-	-	-
Metallindustri	-	-	-	-	-	-	-	-	-	-
Verkstadindustri	82	72	-	-	6	-	-	4	-	-
Industri elles	-	-	-	-	-	-	-	-	-	-
Kraft- og vassforsyning	9	8	-	-	1	-	-	-	-	-
Bygge- og anleggsverksemd	90	69	2	4	8	-	3	2	1	1
Varehandel	53	42	4	1	-	-	-	4	-	2
Hotell- og restaurantdrift	3	1	-	-	-	1	-	1	-	-
Landtransport	20	17	1	-	1	-	-	1	-	-
Sjøtransport	51	38	1	-	6	-	-	5	1	-
Transport elles, lagring, post og telekommunikasjonar	16	15	-	-	1	-	-	-	-	-
Bank- og finansieringsverksemd	5	4	-	-	1	-	-	-	-	-
Forsikringsverksemd, eignedomsdrift og forretningsmessig tenesteyting	26	21	1	-	2	-	-	2	-	-
Offentleg administrasjon, forsvar, politi og rettsvesen	55	45	1	1	4	-	-	4	-	-
Renovasjon og reingjering	-	-	-	-	-	-	-	-	-	-
Undervisning og forskningsverksemd	27	20	4	1	2	-	-	-	-	-
Helse- og sosialtenester	17	11	2	-	1	-	2	-	1	-
Kulturell tenesteyting, underholdning og sport	6	4	-	-	-	1	-	1	-	-
Personleg tenesteyting	8	7	-	-	-	-	-	1	-	-
Yrkesfelt										
Teknisk, vitskapeleg, humanistisk og kunstnarleg arbeid	85	68	5	1	6	-	2	3	-	-
Administrasjons- og forvaltningsarbeid, bedrifts- og organisasjonsleiing i alt	23	22	-	1	-	-	-	-	-	-
Offentleg administrasjons- og forvaltningsarbeid	7	7	-	-	-	-	-	-	-	-
Bedrifts- og organisasjonsleiing	16	15	-	1	-	-	-	-	-	-
Kontorarbeid	13	10	2	-	1	-	-	-	-	-
Handelsarbeid	29	26	2	-	1	-	-	-	-	-
Jordbruks-, skogbruks- og fiskearbeid	216	158	23	2	7	9	-	5	12	-
Gruve- og sprengingsarbeid m.m.	18	15	1	-	1	-	-	1	-	-
Transport og kommunikasjonsarbeid	100	80	3	1	7	-	1	6	1	1
Industri-, bygge- og anleggsarbeid i alt	224	177	3	3	18	2	3	14	1	3
Jern- og metallvarearbeid	98	81	-	-	9	-	-	8	-	-
Elektroarbeid	30	25	-	-	4	-	-	-	-	1
Trearbeid	26	20	1	-	2	1	1	-	-	1
Næringsmiddelarbeid	7	6	1	-	-	-	-	-	-	-
Maskin- og motordrift	14	13	1	-	-	-	-	-	-	-
Laste-, losse- og lagerarbeid	10	7	-	-	1	-	-	2	-	-
Industri-, bygge- og anleggsarbeid elles	39	25	-	3	2	1	2	4	1	1
Servicearbeid og militært arbeid	26	19	1	1	1	-	-	4	-	-

¹ Heiltid er *samla* arbeidstid på 30 timar eller meir i veka (alle arbeidsforhold), noko som svarer til 120 timar eller meir over ein firevekersperiode.

Tabell 7 (framh.). Yrkesaktive 16 år og over, etter kjønn, arbeidstid i året og næring/yrkesfelt. 3. november 1989 - 2. november 1990

	I alt	Yrkesaktiv i 12 måneder			Yrkesaktiv i 6-11 måneder			Yrkesaktiv i 1-5 måneder		
		Heiltid ¹	Deltid ¹	Både heiltid og deltid i perioden	Heiltid	Deltid	Både heiltid og deltid i perioden	Heiltid	Deltid	Både heiltid og deltid i perioden
Kvinner i alt	542	182	175	19	28	58	8	33	37	2
Næring										
Jordbruk	121	55	26	6	4	15	1	3	9	2
Skogbruk	-	-	-	-	-	-	-	-	-	-
Fiske og fangst	1	1	-	-	-	-	-	-	-	-
Oljeutvinning og bergverksdrift	5	1	-	-	1	-	-	1	2	-
Industri i alt	19	3	7	1	2	2	-	1	3	-
Næringsmiddel-, drikkevare- og tobakksindustri	10	-	4	-	1	2	-	-	3	-
Tekstil-, klesvare-, ler- og lervareindustri	-	-	-	-	-	-	-	-	-	-
Trevareindustri	-	-	-	-	-	-	-	-	-	-
Treforedling, grafisk industri og forlag	2	-	2	-	-	-	-	-	-	-
Kjemisk industri, mineral-, olje-, kol-, gummi- og plastindustri	1	1	-	-	-	-	-	-	-	-
Keramikk- og glasindustri	-	-	-	-	-	-	-	-	-	-
Metallindustri	-	-	-	-	-	-	-	-	-	-
Verkstadindustri	6	2	1	1	1	-	-	1	-	-
Industri elles	-	-	-	-	-	-	-	-	-	-
Kraft- og vassforsyning	-	-	-	-	-	-	-	-	-	-
Byggje- og anleggsverksemd	13	4	3	-	-	2	-	3	1	-
Varehandel	81	22	32	-	3	9	-	8	7	-
Hotell- og restaurantdrift	18	9	4	1	1	2	-	-	1	-
Landtransport	4	2	2	-	-	-	-	-	-	-
Sjøtransport	4	2	-	-	2	-	-	-	-	-
Transport elles, lagring, post og telekommunikasjonar	8	4	-	1	-	-	1	-	2	-
Bank- og finansieringsverksemd	13	5	4	-	1	-	-	1	2	-
Forsikringsverksemd, eigeomsdrift og foretningsmessig tenesteyting	17	7	2	-	2	2	1	2	1	-
Offentleg administrasjon, forsvar, politi og rettsvesen	33	13	9	2	1	4	1	2	1	-
Renovasjon og reingjering	1	-	-	-	-	-	1	-	-	-
Undervisning og forskningsverksemd	58	17	25	1	5	7	-	3	-	-
Helse- og sosialtenester	125	29	58	6	5	10	3	6	8	-
Kulturell tenesteyting, underholdning og sport	7	2	2	-	-	2	-	1	-	-
Personleg tenesteyting	14	6	1	1	1	3	-	2	-	-
Yrkesfelt										
Teknisk, vitenskapelig, humanistisk og kunstnarleg arbeid	124	36	55	4	6	7	2	8	6	-
Administrasjons- og forvaltningsarbeid, bedrifts- og organisasjonsleiing i alt	11	4	3	2	-	2	-	-	-	-
Offentleg administrasjons- og forvaltningsarbeid	8	2	2	2	-	2	-	-	-	-
Bedrifts- og organisasjonsleiing	3	2	1	-	-	-	-	-	-	-
Kontorarbeid	75	27	22	2	7	6	1	4	6	-
Handelsarbeid	57	15	23	-	4	5	1	4	5	-
Jordbruks-, skogbruks- og fiskearbeid	124	57	26	6	4	17	1	3	8	2
Gruve- og sprengingsarbeid m.m.	-	-	-	-	-	-	-	-	-	-
Transport og kommunikasjonsarbeid	12	6	3	1	-	-	-	-	2	-
Industri-, byggje- og anleggsarbeid i alt	20	4	3	-	-	2	-	6	5	-
Jern- og metallvarearbeid	2	-	-	-	-	-	-	2	-	-
Elektroarbeid	-	-	-	-	-	-	-	-	-	-
Trearbeid	1	-	1	-	-	-	-	-	-	-
Næringsmiddelarbeid	4	-	1	-	-	1	-	-	2	-
Maskin- og motordrift	-	-	-	-	-	-	-	-	-	-
Laste-, losse- og lagerarbeid	4	1	1	-	-	-	-	2	-	-
Industri-, byggje- og anleggsarbeid elles	9	3	-	-	-	1	-	2	3	-
Servicearbeid og militært arbeid	119	33	40	4	7	19	3	8	5	-

¹ Sjå note 1, førre sida.

Tabell 8. Hovudtal for yrkesaktive i veka 27. oktober - 2. november 1990, etter vanleg/avtala arbeidstid

	I alt	Menn					Kvinner				
		I alt	1-19 timar	20-29 timar	30-39 timar	40 timar og over	I alt	1-19 timar	20-29 timar	30-39 timar	40 timar og over
I alt	1072	641	38	11	347	245	431	156	94	135	46
Alder											
16-19	46	31	8	1	17	5	15	6	2	5	2
20-24	105	60	1	-	39	20	45	9	7	23	6
25-29	132	66	1	1	39	25	66	16	11	31	8
30-39	307	188	2	4	113	69	119	48	31	30	10
40-49	250	146	7	2	67	70	104	39	21	29	15
50-59	144	91	6	1	50	34	53	24	13	11	5
60-66	66	39	4	2	16	17	27	13	8	6	-
67-69	10	10	6	-	-	4	-	-	-	-	-
70-	12	10	3	-	6	1	2	1	1	-	-
Ekteskapeleg status											
Ugifte	261	182	14	3	104	61	79	15	10	43	11
Gifte	768	440	24	8	233	175	328	133	79	84	32
Før gifte	43	19	-	-	10	9	24	8	5	8	3
Familietype											
Einslege	107	73	3	2	46	22	34	5	4	20	5
Ektepar utan ugifte barn	106	56	9	2	29	16	50	22	12	13	3
Ektepar med ugifte barn	813	490	24	7	260	199	323	122	72	94	35
Mor/far med ugifte barn	46	22	2	-	12	8	24	7	6	8	3
Utdanning											
Barne- og ungdomsskolenivå	218	148	15	2	65	66	70	31	18	14	7
Gymnasnivå	674	392	17	5	221	149	282	95	58	97	32
Universitets- og høgskolenivå	155	84	3	2	54	25	71	26	15	23	7
Uoppgitt, inga utdanning eller utdanning på førskolenivå	25	17	3	2	7	5	8	4	3	1	-
Utført arbeidstid i veka											
Var ikkje på arbeid	25	17	1	1	6	9	8	4	1	2	1
1 - 19 timar	194	45	36	-	7	2	149	135	11	3	-
20 - 29 timar	118	19	-	10	6	3	99	16	77	6	-
30 - 39 timar	430	295	1	-	281	13	135	1	5	120	9
40 timar og over	305	265	-	-	47	218	40	-	-	4	36

Tabell 9. Yrkesaktive 16 år og over i veka 27. oktober - 2. november 1990, etter kjønn, vanleg/avtala arbeidstid og næring/yrkesfelt

	I alt	Menn					Kvinner				
		I alt	1-19 timar	20-29 timar	30-39 timar	40 timar og over	I alt	1-19 timar	20-29 timar	30-39 timar	40 timar og over
I alt	1072	641	38	11	347	245	431	156	94	135	46
Næring											
Jordbruk	247	163	20	4	19	120	84	25	23	14	22
Skogbruk	1	1	-	1	-	-	-	-	-	-	-
Fiske og fangst	9	9	1	-	1	7	-	-	-	-	-
Oljeutvinning og bergverksdrift	20	18	-	-	11	7	2	-	-	1	1
Industri i alt	125	109	2	1	92	14	16	10	-	6	-
Næringsmiddel-, drikkevare- og tobakksindustri	28	19	2	-	13	4	9	7	-	2	-
Tekstil-, klesvare-, lær- og lervareindustri	-	-	-	-	-	-	-	-	-	-	-
Trevareindustri	2	2	-	-	2	-	-	-	-	-	-
Treforedling, grafisk industri og forlag	8	6	-	-	5	1	2	2	-	-	-
Kjemisk industri, mineral-, olje-, kol-, gummi- og plastindustri	3	2	-	-	-	2	1	-	-	1	-
Keramikk- og glasindustri	-	-	-	-	-	-	-	-	-	-	-
Metallindustri	-	-	-	-	-	-	-	-	-	-	-
Verkstadindustri	84	80	-	1	72	7	4	1	-	3	-
Industri elles	-	-	-	-	-	-	-	-	-	-	-
Kraft- og vassforsyning	9	9	-	-	9	-	-	-	-	-	-
Byggje- og anleggsverksemd	87	77	1	-	50	26	10	2	2	5	1
Varehandel	110	48	1	-	33	14	62	26	17	15	4
Hotell- og restaurantdrift	17	2	-	-	1	1	15	3	3	5	4
Landtransport	24	20	1	-	7	12	4	2	-	1	1
Sjøtransport	45	41	2	-	22	17	4	-	-	2	2
Transport elles, lagring, post og telekommunikasjonar	20	15	2	1	9	3	5	-	-	3	2
Bank- og finansieringsverksemd	15	4	-	-	3	1	11	3	2	6	-
Forsikringsverksemd, eigedomsdrift og forretningsmessig tenesteyting	35	24	-	-	19	5	11	2	2	5	2
Offentleg administrasjon, forsvar, politi og rettsvesen	77	48	3	-	40	5	29	8	4	17	-
Renovasjon og reingjering	1	-	-	-	-	-	1	-	-	1	-
Undervisning og forskningsverksemd	77	26	2	3	18	3	51	22	9	16	4
Helse- og sosialtenester	123	15	2	1	6	6	108	49	25	33	1
Kulturell tenesteyting, underholdning og sport	10	4	1	-	2	1	6	3	2	1	-
Personleg tenesteyting	20	8	-	-	5	3	12	1	5	4	2
Yrkesfelt											
Teknisk, vitsskapeleg, humanistisk og kunstnarleg arbeid	189	79	5	3	52	19	110	46	22	35	7
Administrasjons- og forvaltningsarbeid, bedrifts- og organisasjonsleiing i alt	32	23	-	-	17	6	9	3	2	4	-
Offentleg administrasjons- og forvaltningsarbeid	13	7	-	-	6	1	6	2	2	2	-
Bedrifts- og organisasjonsleiing	19	16	-	-	11	5	3	1	-	2	-
Kontorarbeid	73	12	2	-	8	2	61	13	11	32	5
Handelsarbeid	73	28	-	-	19	9	45	19	12	12	2
Jordbruks-, skogbruks- og fiskearbeid	256	172	22	5	19	126	84	25	23	14	22
Gruve- og sprengingsarbeid m.m.	15	15	-	1	8	6	-	-	-	-	-
Transport og kommunikasjonsarbeid	99	89	6	1	50	32	10	3	-	3	4
Industri-, byggje- og anleggsarbeid i alt	214	202	2	-	158	42	12	5	1	6	-
Jern- og metallvarearbeid	94	93	-	-	79	14	1	-	-	1	-
Elektroarbeid	27	27	-	-	19	8	-	-	-	-	-
Trearbeid	23	22	-	-	17	5	1	-	-	1	-
Næringsmiddelarbeid	11	7	1	-	4	2	4	3	-	1	-
Maskin- og motordrift	14	14	-	-	9	5	-	-	-	-	-
Laste-, losse- og lagerarbeid	11	9	-	-	9	-	2	-	1	1	-
Industri-, byggje- og anleggsarbeid elles	34	30	1	-	21	8	4	2	-	2	-
Servicearbeid og militært arbeid	121	21	1	1	16	3	100	42	23	29	6

Tabell 10. Yrkesaktive 16 år og over med fast oppmøteplass på arbeid i veka 27. oktober - 2. november 1990, etter talet på arbeidsreiser, reisetid og yrkesfelt/oppmøteplass

	I alt	Reiste ikkje	Reiste 1 gong			Reiste 2-3 gonger			Reiste 4 gonger eller fleire		
			Reise- tid under 45 min	Reise- tid 45-89 min	Reise- tid 90 min og over	Reise- tid under 45 min	Reise- tid 45-89 min	Reise- tid 90 min og over	Reise- tid under 45 min	Reise- tid 45-89 min	Reise- tid 90 min og over
I alt	965	313	23	6	15	87	28	11	298	157	27
Yrkesfelt											
Teknisk, vitenskapelig, humanistisk og kunstnarleg arbeid	176	16	3	2	2	25	8	6	77	27	10
Administrasjons- og forvaltningsarbeid, bedrifts- og organisasjonsleiing i alt	31	3	-	1	1	4	-	1	16	5	-
Offentleg administrasjons- og forvaltningsarbeid	13	-	-	1	-	2	-	1	9	-	-
Bedrifts- og organisasjonsleiing	18	3	-	-	1	2	-	-	7	5	-
Kontorarbeid	70	7	4	-	-	13	2	-	26	16	2
Handelsarbeid	69	6	5	-	2	13	3	-	19	18	3
Jordbruks-, skogbruks- og fiskearbeid	242	214	1	-	1	4	-	-	17	3	2
Gruve- og sprengingsarbeid m.m. ...	11	4	-	1	3	-	-	-	2	1	-
Transport og kommunikasjonsarbeid	72	20	3	1	1	3	6	2	21	12	3
Industri-, byggje- og anleggsarbeid i alt	183	24	3	1	5	5	3	2	77	58	5
Jern- og metallvarearbeid	89	6	1	-	1	1	3	-	41	33	3
Elektroarbeid	24	7	-	-	1	-	-	1	7	8	-
Trearbeid	15	3	-	-	1	-	-	-	7	4	-
Næringsmiddelarbeid	10	2	1	-	1	2	-	-	2	2	-
Maskin- og motordrift	10	2	-	-	1	-	-	-	5	1	1
Laste-, losse- og lagerarbeid	11	1	-	-	-	-	-	-	6	4	-
Industri-, byggje- og anleggsarbeid elles	24	3	1	1	-	2	-	1	9	6	1
Servicearbeid og militært arbeid ..	111	19	4	-	-	20	6	-	43	17	2
Oppmøteplass og kjønn											
I bustadfylket	877	275	22	4	3	84	26	8	285	145	25
Menn	489	179	6	2	2	14	7	3	164	99	13
Kvinner	388	96	16	2	1	70	19	5	121	46	12
I bustadkommunen	596	254	16	-	-	76	4	2	232	10	2
Menn	311	164	5	-	-	12	2	1	122	3	2
Kvinner	285	90	11	-	-	64	2	1	110	7	-
1103 Stavanger	254	14	6	4	1	7	22	6	53	122	19
Menn	158	10	1	2	1	1	5	2	42	86	8
Kvinner	96	4	5	2	-	6	17	4	11	36	11
1124 Sola	13	3	-	-	-	1	-	-	-	8	1
Menn	12	3	-	-	-	1	-	-	-	7	1
Kvinner	1	-	-	-	-	-	-	-	-	1	-
1102 Sandnes	7	-	-	-	1	-	-	-	-	3	3
Menn	5	-	-	-	-	-	-	-	-	3	2
Kvinner	2	-	-	-	1	-	-	-	-	-	1
1120 Klepp	2	1	-	-	-	-	-	-	-	1	-
Menn	1	1	-	-	-	-	-	-	-	-	-
Kvinner	1	-	-	-	-	-	-	-	-	1	-
Andre kommunar i fylket	5	3	-	-	1	-	-	-	-	1	-
Menn	2	1	-	-	1	-	-	-	-	-	-
Kvinner	3	2	-	-	-	-	-	-	-	1	-
Utanfor fylket	39	20	-	-	11	1	1	1	2	3	-
Menn	33	14	-	-	11	1	1	1	2	3	-
Kvinner	6	6	-	-	-	-	-	-	-	-	-
2311 Nordsjøen syd	13	5	-	-	3	1	1	-	1	2	-
Menn	12	4	-	-	3	1	1	-	1	2	-
Kvinner	1	1	-	-	-	-	-	-	-	-	-
2201 Nordsjøen (uoppgitt)	10	4	-	-	3	-	-	1	1	1	-
Menn	9	3	-	-	3	-	-	1	1	1	-
Kvinner	1	1	-	-	-	-	-	-	-	-	-
0301 Oslo	5	4	-	-	1	-	-	-	-	-	-
Menn	4	3	-	-	1	-	-	-	-	-	-
Kvinner	1	1	-	-	-	-	-	-	-	-	-
1201 Bergen	3	3	-	-	-	-	-	-	-	-	-
Menn	1	1	-	-	-	-	-	-	-	-	-
Kvinner	2	2	-	-	-	-	-	-	-	-	-
Andre stader utanfor fylket	8	4	-	-	4	-	-	-	-	-	-
Menn	7	3	-	-	4	-	-	-	-	-	-
Kvinner	1	1	-	-	-	-	-	-	-	-	-
Uoppgitt oppmøteplass	49	18	1	2	1	2	1	2	11	9	2
Menn	34	14	-	2	1	-	1	2	7	6	1
Kvinner	15	4	1	-	-	2	-	-	4	3	1

Tabell 11. Yrkesaktive 16 år og over med fast arbeidsreise i veka 27. oktober - 2. november 1990, etter reisemåte, oppmøteplass, talet på arbeidsreiser, reisetid og etter reisemåte, kjønn og alder

Bustad	I alt	Eitt transportmiddel						To eller fleire transportmiddel		
		Bil	Buss	Tog, trikk, T-bane	Båt	Sykkel, gonge over 10 min	Anna	Kollektiv transport og/eller sykkel, gonge over 10 min	Kollektiv transport og bil	Andre kombinasjonar
I alt	652	211	1	1	66	70	28	43	167	65
Oppmøteplass, talet på arbeidsreiser og reisetid										
Oppmøteplass i bustadkommunen	342	194	1	-	6	61	26	2	31	21
Reiste 1 gong	16	7	-	-	-	4	2	-	2	1
Under 45 min	16	7	-	-	-	4	2	-	2	1
45 - 89 min	-	-	-	-	-	-	-	-	-	-
90 min og over	-	-	-	-	-	-	-	-	-	-
Reiste 2 - 3 gonger	82	47	1	-	1	15	3	1	9	5
Under 45 min	76	47	1	-	-	15	3	-	5	5
45 - 89 min	4	-	-	-	1	-	-	1	2	-
90 min og over	2	-	-	-	-	-	-	-	2	-
Reiste 4 gonger eller fleire	244	140	-	-	5	42	21	1	20	15
Under 45 min	232	139	-	-	4	42	19	-	14	14
45 - 89 min	10	-	-	-	1	-	1	1	6	1
90 min og over	2	1	-	-	-	-	1	-	-	-
Oppmøteplass utanfor bustadkommunen	279	9	-	1	58	7	2	39	124	39
Reiste 1 gong	24	1	-	1	3	1	1	2	8	7
Under 45 min	6	1	-	-	2	1	-	1	-	1
45 - 89 min	4	-	-	-	-	-	-	1	3	-
90 min og over	14	-	-	1	1	-	1	-	5	6
Reiste 2 - 3 gonger	39	4	-	-	12	1	-	8	12	2
Under 45 min	9	4	-	-	1	1	-	2	1	-
45 - 89 min	23	-	-	-	10	-	-	4	8	1
90 min og over	7	-	-	-	1	-	-	2	3	1
Reiste 4 gonger eller fleire	216	4	-	-	43	5	1	29	104	30
Under 45 min	55	3	-	-	21	4	-	6	18	3
45 - 89 min	138	1	-	-	20	1	-	19	76	21
90 min og over	23	-	-	-	2	-	1	4	10	6
Uoppgitt oppmøteplass	31	8	-	-	2	2	-	2	12	5
Kjønn og alder										
Menn	349	97	-	1	41	23	16	21	115	35
16-19	19	1	-	-	6	4	1	-	7	-
20-24	40	9	-	-	2	2	1	1	22	3
25-29	30	1	-	-	5	1	1	2	17	3
30-39	115	32	-	-	12	4	6	12	34	15
40-49	84	31	-	-	10	8	3	6	15	11
50-59	42	16	-	1	5	1	3	-	13	3
60-66	16	6	-	-	1	3	1	-	5	-
67-69	2	-	-	-	-	-	-	-	2	-
70-	1	1	-	-	-	-	-	-	-	-
Kvinner	303	114	1	-	25	47	12	22	52	30
16-19	9	1	-	-	-	4	-	-	3	1
20-24	31	5	-	-	6	3	-	4	8	5
25-29	51	15	-	-	6	7	1	6	10	6
30-39	84	43	-	-	5	12	5	4	6	9
40-49	73	29	-	-	5	8	4	6	17	4
50-59	36	16	-	-	2	8	1	2	4	3
60-66	19	5	1	-	1	5	1	-	4	2
67-69	-	-	-	-	-	-	-	-	-	-
70-	-	-	-	-	-	-	-	-	-	-

Tabell 12. Bustader og busette. Hustype, talet på rom, kjøkken. 3. november 1990

Talet på rom på 6 m ² eller større (kjøkken, gang, bad o.l. er ikke rekna med)	Bustader					Busette	
	I alt	Frittliggjande einebustad eller våningshus knytt til gardsdrift	Andre eine- og tomannsbustader og småhus	Blokk, leigegard e.l.	Forretningsbygg, bygg for felleshushald e.l.	I alt	Pr. bustad
I alt	863	817	38	2	6	2567	3,0
1 rom	10	6	4	-	-	21	2,1
Med kjøkken 6 m ² eller større	5	4	1	-	-	8	1,6
Med kjøkken mindre enn 6 m ²	5	2	3	-	-	13	2,6
Utan kjøkken	-	-	-	-	-	-	-
2 rom	43	30	8	2	3	82	1,9
Med kjøkken 6 m ² eller større	27	20	4	2	1	51	1,9
Med kjøkken mindre enn 6 m ²	16	10	4	-	2	31	1,9
Utan kjøkken	-	-	-	-	-	-	-
3 rom	77	70	7	-	-	157	2,0
4 rom	167	161	5	-	1	439	2,6
5 rom	165	161	4	-	-	468	2,8
6 rom	177	171	5	-	1	579	3,3
7 rom	111	107	3	-	1	406	3,7
8 rom	47	47	-	-	-	156	3,3
9 rom eller fleire	66	64	2	-	-	259	3,9

Tabell 13. Bustader, rom og busette, etter hustype. 3. november 1990

	I alt	Frittliggjande einebustad eller våningshus knytt til gardsdrift	Hus i kjede, røkkjehus, terrassehus, vertikaldelt tomannsbustad	Horisontaldelt tomannsbustad eller anna bustadbygg med mindre enn 3 etasjar	Blokk, leigegard e.l.	Forretningsbygg, bygg for felleshushald e.l.
Bustader i alt	863	817	23	15	2	6
Busette i alt	2567	2461	55	36	6	9
Busette pr. bustad	3,0	3,0	2,4	2,4	3,0	1,5
Rom i alt	4649	4471	90	61	4	23
Rom pr. bustad	5,4	5,5	3,9	4,1	2,0	3,8

Tabell 14. Bustader etter eigeform og areal¹. Rom og busette, etter eigeform. 3. november 1990

	I alt	Eig bustaden			Leiger bustaden			
		I alt	Privat	Gjennom burettslag e.l.	I alt	Som tenestebustad	For eit avgrensa tidsrom	På andre vilkår
Bustader i alt	863	691	658	33	172	30	20	122
Under 50 m ²	24	12	11	1	12	2	2	8
50 - 59 m ²	21	7	7	-	14	1	5	8
60 - 79 m ²	100	70	65	5	30	2	3	25
80 - 99 m ²	150	123	117	6	27	7	1	19
100 - 129 m ²	272	227	215	12	45	11	2	32
130 - 149 m ²	117	102	98	4	15	1	2	12
150 - 199 m ²	100	82	78	4	18	5	3	10
200 m ² eller meir	79	68	67	1	11	1	2	8
Busette i alt	2567	2156	2082	74	411	89	57	265
Busette pr. bustad	3,0	3,1	3,2	2,2	2,4	3,0	2,9	2,2
Rom i alt	4649	3844	3661	183	805	156	73	575
Rom pr. bustad	5,4	5,6	5,6	5,5	4,7	5,2	3,7	4,7

¹ Medrekna kjøkken, gang, bad o.l.

Tabell 15. Bustader etter talet på rom og talet på busette. 3. november 1990

Talet på busette	I alt	Talet på rom								
		1	2	3	4	5	6	7	8	9 eller fleire
I alt	863	10	43	77	167	165	177	111	47	66
1	201	3	23	36	46	40	27	10	12	4
2	207	4	12	20	49	46	43	19	5	9
3	119	2	3	9	21	20	27	19	7	11
4	156	1	1	8	31	29	35	28	7	16
5	128	-	3	3	14	22	32	24	13	17
6	37	-	-	-	4	6	9	8	2	8
7	12	-	1	1	2	2	2	3	-	1
8	2	-	-	-	-	-	1	-	1	-
9	1	-	-	-	-	-	1	-	-	-
10 eller fleire	-	-	-	-	-	-	-	-	-	-

Tabell 16. Bustader etter byggjeår for huset og hustype/eigeform/kjelde til oppvarming. Busette og rom, etter byggjeår for huset. 3. november 1990

	I alt	Byggjeår for huset							
		-1900	1901-1920	1921-1940	1941-1945	1946-1960	1961-1970	1971-1980	1981-1990
Bustader i alt	863	84	42	88	11	154	75	213	196
Hustype									
Frittliggjande einebustad eller våningshus knytt til gardsdrift	817	79	40	87	11	143	74	197	186
Hus i kjede, rekkjehus, terrassehus eller vertikaldelt tomannsbustad	23	3	1	-	-	1	-	10	8
Horisontaldelt tomannsbustad eller anna bustadbygg med mindre enn 3 etasjar	15	1	-	1	-	8	1	3	1
Blokk, leigegard eller anna bustadbygg med 3 etasjar eller meir	2	-	-	-	-	2	-	-	-
Forretningsbygg, pensjonat, aldersheim, militærforlegning eller anna bygg for felleleshushald	6	1	1	-	-	-	-	3	1
Eige-/leigeform									
Eigd i alt	691	51	32	70	10	120	61	177	170
Privat	658	46	30	69	9	116	57	168	163
Gjennom burettslag eller bustadaksjeselskap	33	5	2	1	1	4	4	9	7
Leigd i alt	172	33	10	18	1	34	14	36	26
Som tenestebustad	30	3	1	2	-	6	3	10	5
For eit avgrensa tidsrom	20	2	-	1	-	4	1	7	5
På andre vilkår	122	28	9	15	1	24	10	19	16
Kjelder til oppvarming									
Éi kjelde, i alt	214	25	7	23	1	34	21	57	46
Sentralvarme	28	1	-	6	-	1	1	15	4
Elektriske omnar, varmekablar e.l.	111	11	2	3	-	17	12	29	37
Omnar for flytande brensel	29	6	-	5	1	7	2	7	1
Omnar for fast brensel	46	7	5	9	-	9	6	6	4
To eller fleire kjelder, i alt	649	59	35	65	10	120	54	156	150
Elektriske omnar og omnar for fast brensel	443	44	21	43	6	62	23	107	137
Elektriske omnar og omnar for flytande brensel	100	8	10	11	2	31	15	16	7
Omnar for fast og flytande brensel	11	2	-	-	-	5	-	3	1
Sentralvarme og éi eller fleire andre kjelder	27	1	-	3	1	3	6	11	2
Andre kombinasjonar	68	4	4	8	1	19	10	19	3
Busette i alt	2567	186	101	207	28	378	203	804	660
Busette pr. bustad	3,0	2,2	2,4	2,4	2,5	2,5	2,7	3,8	3,4
Rom i alt	4649	440	217	458	56	772	380	1215	1112
Rom pr. bustad	5,4	5,2	5,2	5,2	5,1	5,0	5,1	5,7	5,7

Tabell 17. Bustader og busette. Sanitærutstyr, storleik og tilgjenge. 3. november 1990

	I alt	Sanitærutstyr			
		Med WC		Utan WC	
		Med bad	Utan bad	Med bad	Utan bad
I alt	863	828	10	13	12
Talet på rom på 6 m² eller større (kjøkken, gang, bad o.l. er <i>ikkje</i> rekna med)					
1 rom	10	9	-	1	-
Med kjøkken 6 m ² eller større	5	5	-	-	-
Med kjøkken mindre enn 6 m ²	5	4	-	1	-
Utan kjøkken	-	-	-	-	-
2 rom	43	40	1	1	1
Med kjøkken 6 m ² eller større	27	25	-	1	1
Med kjøkken mindre enn 6 m ²	16	15	1	-	-
Utan kjøkken	-	-	-	-	-
3 rom	77	71	1	2	3
4 rom	167	160	2	1	4
5 rom	165	159	2	4	-
6 rom	177	171	2	3	1
7 rom	111	106	1	1	3
8 rom	47	46	1	-	-
9 rom eller fleire	66	66	-	-	-
Etasjeplassering. Heis					
Bustader med bustadrom i					
éin etasje i alt	474	450	7	9	8
Kjellaretasje	27	26	-	1	-
Underetasje	32	30	-	1	1
1. etasje	383	364	7	6	6
2. etasje	31	29	-	1	1
3. etasje	1	1	-	-	-
4. etasje	-	-	-	-	-
I hus med heis	-	-	-	-	-
I hus utan heis	-	-	-	-	-
5. etasje eller høgare	-	-	-	-	-
I hus med heis	-	-	-	-	-
I hus utan heis	-	-	-	-	-
Bustader med bustadrom i					
fleire etasjar i alt	389	378	3	4	4
1. etasje og underetasje/kjellar	90	87	-	2	1
1. og 2. etasje	183	177	3	-	3
1. og 2. etasje og underetasje/kjellar	91	90	-	1	-
1., 2. og 3. etasje	17	16	-	1	-
Andre etasjekombinasjonar	8	8	-	-	-
Busette i alt	2567	2496	12	41	18
Busette pr. bustad	3,0	3,0	1,2	3,2	1,5
Rom i alt	4649	4487	50	58	54
Rom pr. bustad	5,4	5,4	5,0	4,5	4,5

Tabell 18. Bustader etter standarindikatorar. Busette etter alder og standardindikatorar.
3. november 1990

	Bustader	Busette									
		I alt	0-19	20-29	30-39	40-49	50-59	60-69	70-79	80-89	90-
I alt	863	2567	832	363	376	295	192	212	218	75	4
Hustype											
Frittliggjande einestad eller våningshus knytt til gardsdrift ..	817	2461	798	345	362	284	185	206	209	69	3
Småhus	38	91	31	14	12	9	7	4	8	5	1
Blokk, leigegard, forretningsbygg, bygg for felleshushald e.l.	8	15	3	4	2	2	-	2	1	1	-
Talet på rom. Kjøkken											
1 - 2 rom	53	103	21	24	6	9	4	11	20	7	1
Med kjøkken	53	103	21	24	6	9	4	11	20	7	1
Utan kjøkken	-	-	-	-	-	-	-	-	-	-	-
3 - 4 rom	244	596	153	95	76	49	58	64	68	32	1
5 rom eller fleire	566	1868	658	244	294	237	130	137	130	36	2
Byggjeår											
- 1900	84	186	26	31	12	13	25	20	44	13	2
1901 - 1960	295	714	135	92	59	70	66	123	126	43	-
1961 - 1990	484	1667	671	240	305	212	101	69	48	19	2
Kjelder til oppvarming											
Éi kjelde, i alt	214	565	161	78	64	73	46	49	74	20	-
Sentralvarme, elektriske omnar, varmekablar e.l.	139	372	122	53	50	52	27	24	29	15	-
Omnar for flytande brensel ..	29	76	16	11	4	10	8	6	19	2	-
Omnar for fast brensel	46	117	23	14	10	11	11	19	26	3	-
To eller fleire kjelder, i alt	649	2002	671	285	312	222	146	163	144	55	4
Elektriske omnar og omnar for fast brensel	443	1434	529	201	259	147	100	90	75	32	1
Elektriske omnar og omnar for flytande brensel	100	247	41	41	7	36	29	38	40	14	1
Omnar for fast og flytande brensel	11	25	3	3	-	4	-	6	8	1	-
Sentralvarme og éi eller fleire andre kjelder	27	93	34	14	9	17	5	4	7	3	-
Andre kombinasjonar	68	203	64	26	37	18	12	25	14	5	2
Sanitærforhold											
Har både bad og WC	828	2496	819	353	371	292	184	206	201	67	3
Har WC, men ikkje bad	10	12	1	-	-	-	-	1	5	4	1
Har bad, men ikkje WC	13	41	12	10	4	3	7	1	3	1	-
Har verken bad eller WC	12	18	-	-	1	-	1	4	9	3	-
Etasjeplassering. Heis											
Bustader med bustadrom i éin etasje i alt	474	1272	368	181	174	144	107	109	137	50	2
1. etasje, kjellaretasje eller underetasje	442	1193	344	168	163	131	102	105	128	50	2
2. etasje eller høgare	32	79	24	13	11	13	5	4	9	-	-
I hus med heis	-	-	-	-	-	-	-	-	-	-	-
I hus utan heis	32	79	24	13	11	13	5	4	9	-	-
Bustader med bustadrom i fleire etasjar	389	1295	464	182	202	151	85	103	81	25	2
Plan i bustaden											
Bustader med kjøkken, bad, WC og minst eitt bustadrom på eitt plan	795	2392	786	335	360	286	177	191	192	62	3
Eige-/leigeform											
Eigd i alt	691	2156	715	287	317	260	177	179	164	53	4
Privat	658	2082	703	274	313	248	173	167	151	50	3
Gjennom burettslag e.l.	33	74	12	13	4	12	4	12	13	3	1
Leigd	172	411	117	76	59	35	15	33	54	22	-
Talet på busette											
1	201	201	3	15	24	14	21	35	55	32	2
2	207	414	9	39	16	19	41	115	140	34	1
3	119	357	74	87	34	56	52	32	18	4	-
4	156	624	252	115	125	73	38	18	1	2	-
5	128	640	326	59	130	94	21	6	3	1	-
6 eller fleire	52	331	168	48	47	39	19	6	1	2	1

Tabell 19. Hushald, familiar og personar, etter hushaldstype¹. Hushald etter hushaldstype¹ og talet på familiar i hushaldet/yrkesaktivitet i hushaldet/eigeform/talet på rom i bustaden og kjøkken. 3. november 1990

	I alt	Eierson- hushald	Fleirpersonhushald utan barn			Fleirpersonhushald med barn			
			I alt	2 per- sonar	3 per- sonar eller fleire	I alt	1 barn	2 barn	3 barn eller fleire
Personar i alt	2567	201	795	398	397	1571	351	596	624
Familiar i alt	929	201	347	215	132	381	111	148	122
Hushald i alt	863	201	311	199	112	351	94	141	116
Talet på familiar i hushaldet									
1 familie	802	201	279	183	96	322	78	134	110
2 familiar	56	-	28	16	12	28	15	7	6
3 familiar	5	-	4	-	4	1	1	-	-
4 familiar eller fleire	-	-	-	-	-	-	-	-	-
Yrkesaktivitet. Talet på yrkesaktive i veka									
Hushald utan yrkesaktive	263	137	113	108	5	13	6	2	5
Hushald med 1 yrkesaktiv	249	64	70	47	23	115	26	49	40
Heiltid ²	203	55	46	25	21	102	19	45	38
Deltid	46	9	24	22	2	13	7	4	2
Hushald med 2 yrkesaktive	259	-	81	44	37	178	40	76	62
Begge på heiltid	102	-	42	20	22	60	20	29	11
Ein på heiltid	149	-	34	20	14	115	19	46	50
Ingen på heiltid	8	-	5	4	1	3	1	1	1
Hushald med 3 yrkesaktive	67	-	39	-	39	28	11	11	6
Alle på heiltid	20	-	13	-	13	7	3	3	1
To på heiltid	35	-	21	-	21	14	7	5	2
Ein på heiltid	11	-	4	-	4	7	1	3	3
Ingen på heiltid	1	-	1	-	1	-	-	-	-
Hushald med 4 yrkesaktive og over	25	-	8	-	8	17	11	3	3
Eige-/leigeform									
Eigd i alt	691	131	266	163	103	294	75	117	102
Privat	658	120	249	149	100	289	75	113	101
Gjennom burettslag e.l.	33	11	17	14	3	5	-	4	1
Leigd i alt	172	70	45	36	9	57	19	24	14
Som tenestebustad	30	11	3	3	-	16	1	7	8
For eit avgrensa tidsrom	20	4	6	2	4	10	5	4	1
På andre vilkår	122	55	36	31	5	31	13	13	5
Talet på rom. Kjøkken									
1 rom	10	3	5	3	2	2	2	-	-
Med kjøkken 6 m ² eller større ...	5	2	2	2	-	1	1	-	-
Med kjøkken mindre enn 6 m ² ..	5	1	3	1	2	1	-	-	-
Utan kjøkken	-	-	-	-	-	-	-	-	-
2 rom	43	23	13	12	1	7	2	3	2
Med kjøkken 6 m ² eller større ...	27	15	7	7	-	5	2	2	1
Med kjøkken mindre enn 6 m ² ..	16	8	6	5	1	2	-	1	1
Utan kjøkken	-	-	-	-	-	-	-	-	-
3 rom	77	36	24	18	6	17	7	7	3
4 rom	167	46	65	47	18	56	18	25	13
5 rom	165	40	62	45	17	63	16	28	19
6 rom	177	27	72	42	30	78	16	30	32
7 rom	111	10	41	18	23	60	15	24	21
8 rom	47	12	13	5	8	22	5	6	11
9 rom eller fleire	66	4	16	9	7	46	13	18	15

¹ I denne tabellen er barn (ugifte heimebuande) 18 år og over haldne utanfor ved grupperinga av hushald etter type. Hushald som har barn berre i alderen 18 år og over, er derfor rekna som fleirpersonhushald utan barn. ² Heiltid er *samia* avtala/vanleg arbeidstid på 30 timar eller meir i veka (alle arbeidsforhold).

Tabell 20. Hushald, familiar og personar, etter hushaldsstorleik/hushaldstype. Absolutte tal og prosent. 3. november 1990

	Absolutte tal			Prosent		
	Personar	Familiar	Hushald	Personar	Familiar	Hushald
I alt	2567	929	863	100,0	100,0	100,0
Hushaldsstorleik						
1 person	201	201	201	7,8	21,6	23,3
2 personar	414	223	207	16,1	24,0	24,0
3 personar	357	141	119	13,9	15,2	13,8
4 personar	624	161	156	24,3	17,3	18,1
5 personar eller fleire	971	203	180	37,8	21,9	20,9
Hushaldstype						
Éinpersonhushald	201	201	201	7,8	21,6	23,3
Alder						
- 24	6	6	6	0,2	0,6	0,7
25 - 34	27	27	27	1,1	2,9	3,1
35 - 44	13	13	13	0,5	1,4	1,5
45 - 69	66	66	66	2,6	7,1	7,6
70 - 79	55	55	55	2,1	5,9	6,4
80 - 84	22	22	22	0,9	2,4	2,5
85 - 89	10	10	10	0,4	1,1	1,2
90 -	2	2	2	0,1	0,2	0,2
Fleirpersonhushald utan barn ¹	795	347	311	31,0	37,4	36,0
Alder eldste person						
- 24	4	2	2	0,2	0,2	0,2
25 - 34	26	19	13	1,0	2,0	1,5
35 - 44	18	8	7	0,7	0,9	0,8
45 - 69	444	166	156	17,3	17,9	18,1
70 - 79	214	109	98	8,3	11,7	11,4
80 - 84	67	31	27	2,6	3,3	3,1
85 - 89	14	9	6	0,5	1,0	0,7
90 -	8	3	2	0,3	0,3	0,2
Fleirpersonhushald med barn ¹	1571	381	351	61,2	41,0	40,7
Alder yngste barn						
0 - 6	912	226	205	35,5	24,3	23,8
7 - 15	577	134	127	22,5	14,4	14,7
16 - 17	82	21	19	3,2	2,3	2,2
Talet på barn i hushaldet						
1 barn	351	111	94	13,7	11,9	10,9
2 barn	596	148	141	23,2	15,9	16,3
3 barn	467	94	91	18,2	10,1	10,5
4 barn eller fleire	157	28	25	6,1	3,0	2,9

¹ I denne tabellen er barn (ugifte heimebuande) 18 år og over haldne utanfor ved grupperinga av hushald etter type. Hushald som har barn berre i alderen 18 år og over, er derfor rekna som fleirpersonhushald utan barn.

Tabell 21. Hushald etter hushaldstype¹ og disponering av personbil/sortering av avfall. 3. november 1990

	I alt	Hushald med barn	Hushald utan barn					
			I alt	Alder eldste person				
				-24	25-44	45-69	70-79	80-
I alt	863	351	512	8	60	222	153	69
Disponering av personbil								
1 bil	484	242	242	3	42	119	67	11
2 bilar	133	77	56	1	5	37	8	5
3 bilar eller fleire	23	10	13	-	1	11	1	-
Hushaldet disponerer ikkje bil	223	22	201	4	12	55	77	53
Sortering av avfall (kjeldesortering)								
Hushaldet sorterer avfall, i alt	207	95	112	1	9	58	33	11
Papir ²	34	7	27	1	1	13	9	3
Glas ²	14	6	8	-	1	6	1	-
Batteri ²	152	90	62	1	8	34	15	4
Måling, lakk, olje e.l. ²	19	12	7	-	1	6	-	-
Anna avfall ²	62	8	54	-	1	29	17	7
Hushaldet sorterer ikkje avfall	656	256	400	7	51	164	120	58

¹ I denne tabellen er barn (ugifte heimebuande) 18 år og over haldne utanfor ved grupperinga av hushald etter type. Hushald som har barn berre i alderen 18 år og over, er derfor rekna som hushald utan barn. ² Nokre hushald sorterer fleire typar avfall. Derfor blir summen av hushald etter avfallstype større enn talet på hushald som sorterer avfall i alt.

Tabell 22. Familjar i privathushald etter familietype. Personar etter alder og familietype. 3. november 1990

Alder	I alt	Einsleg	Ektepar utan ugifte barn	Ektepar med ugifte barn	Mor med barn	Far med barn
Familjar						
I alt	929	275	174	422	47	11
Personar						
I alt	2567	275	348	1807	111	26
0 - 4	208	-	-	193	14	1
5 - 9	217	1	-	203	11	2
10 - 14	204	1	-	189	10	4
15 - 19	203	1	-	197	3	2
20 - 24	190	9	8	158	10	5
25 - 29	173	24	13	120	16	-
30 - 34	186	20	4	149	11	2
35 - 39	190	17	4	163	5	1
40 - 44	154	5	5	140	3	1
45 - 49	141	18	5	110	6	2
50 - 54	94	12	9	69	3	1
55 - 59	98	14	27	52	4	1
60 - 64	101	20	49	31	1	-
65 - 69	111	25	61	19	4	2
70 - 74	120	32	72	10	5	1
75 - 79	98	36	59	3	-	-
80 - 84	58	25	29	1	3	-
85 - 89	17	12	3	-	2	-
90 -	4	3	-	-	-	1

Tabell 23. Hovudtal for par og personar i par. 3. november 1990

	I alt	Gifte		Sambuande		
		I alt	Utan barn ¹	Med barn ¹	I alt	Utan barn ¹
Par						
I alt					
Talet på barn i hushaldet¹						
0					
1					
2					
3					
4					
5 og over					
Yrkesaktiviteten til paret i veka 27. oktober - 2. november 1990						
Ingen yrkesaktiv					
Ein yrkesaktiv					
Begge yrkesaktive					
Personar						
I alt					
Alder						
0 - 19					
20 - 29					
30 - 39					
40 - 49					
50 - 59					
60 - 69					
70 -					
Høgste utdanning						
Barne- og ungdomsskolenivå					
Gymnasnivå					
Universitets- og høgskolenivå					
Uoppgitt, inga utdanning eller utdanning på førskolenivå					

Tala i denne tabellen er ikkje ferdige. Tabellen, som vil bli utarbeidd seinare, kan ein få ved å vende seg til Statistisk sentralbyrå, Folketeljingskontoret.

¹ I denne tabellen er barn (ugifte heimebuande) 18 år og over haldne utanfor ved grupperinga av hushald etter type. Par som har barn berre i alderen 18 år og over, er derfor rekna som par utan barn.

Tabell 24. Barn 0-17 år etter alder, familietype og mors/fars yrkesaktivitet i veka 27. oktober - 2. november 1990

Alder	I alt	Ektepar med barn			Mor med barn		Far med barn	
		Ingen av foreldra yrkesaktive	Ein av foreldra yrkesaktiv	Begge foreldra yrkesaktive	Mor ikkje yrkesaktiv	Mor yrkesaktiv	Far ikkje yrkesaktiv	Far yrkesaktiv
I alt ¹	752	20	244	442	20	17	2	7
0	39	1	21	13	2	2	-	-
1	47	4	13	28	2	-	-	-
2	42	-	17	23	1	1	-	-
3	37	1	14	17	4	-	1	-
4	43	-	23	18	2	-	-	-
5	48	2	14	30	1	1	-	-
6	39	1	17	18	-	2	-	1
7	40	3	8	27	2	-	-	-
8	45	1	17	26	1	-	-	-
9	44	-	7	32	1	3	-	1
10	38	-	16	19	1	1	-	1
11	36	1	12	21	1	1	-	-
12	35	-	10	23	1	-	1	-
13	48	2	8	34	1	2	-	1
14	46	-	13	30	-	2	-	1
15	41	1	9	30	-	1	-	-
16	35	1	13	21	-	-	-	-
17	49	2	12	32	-	1	-	2

¹ Barn 0-17 år i alt er ikkje det same som personar 0-17 år i alt. Sjå tekstdelen, pkt. 4.1.

Tabell 25. Personar 67 år og over. Alder, talet på personar i hushaldet, hushaldstype og indikatorar for bustadstandard. 3. november 1990

	I alt	67 - 69 år		70 - 79 år		80 - 89 år		90 år og over	
		Bur aleine	Bur med fleire	Bur aleine	Bur med fleire	Bur aleine	Bur med fleire	Bur aleine	Bur med fleire
I alt	380	11	56	55	167	32	53	2	4
I felleleshushald	17	-	1	-	4	-	10	-	2
I privathushald i alt	363	11	55	55	163	32	43	2	2
Hustype									
Frittliggjande einøbustad eller våningshus knytt til gardsdrift	345	10	54	51	158	27	42	1	2
Småhus	15	1	-	4	4	4	1	1	-
Blokk, leigegard, forretningsbygg, bygg for felleleshushald e.l.	3	-	1	-	1	1	-	-	-
Talet på rom. Kjøkken									
1 - 2 rom	31	1	2	7	13	6	1	1	-
Med kjøkken	31	1	2	7	13	6	1	1	-
Utan kjøkken	-	-	-	-	-	-	-	-	-
3 - 4 rom	121	2	18	21	47	13	19	-	1
5 rom eller fleire	211	8	35	27	103	13	23	1	1
Byggjeår									
- 1900	65	3	3	10	34	8	5	2	-
1901 - 1960	209	8	32	31	95	13	30	-	-
1961 - 1990	89	-	20	14	34	11	8	-	2
Kjelder til oppvarming									
Éi kjelde, i alt	109	2	13	21	53	11	9	-	-
Sentralvarme, elektriske omnar, varmekablar e.l.	50	1	5	11	18	9	6	-	-
Omnar for flytande brensel	24	-	3	8	11	1	1	-	-
Omnar for fast brensel	35	1	5	2	24	1	2	-	-
To eller fleire kjelder, i alt	254	9	42	34	110	21	34	2	2
Sentralvarme og éi eller fleire andre kjelder	11	-	1	1	6	2	1	-	-
Andre kombinasjonar	243	9	41	33	104	19	33	2	2
Sanitærforhold									
Har både bad og WC	335	10	54	49	152	27	40	1	2
Har WC, men ikkje bad	11	-	1	2	3	4	-	1	-
Har bad, men ikkje WC	4	-	-	2	1	-	1	-	-
Har verken bad eller WC	13	1	-	2	7	1	2	-	-
Etasjeplassering. Heis									
Bustader med bustadrom i éin etasje i alt	222	5	28	37	100	22	28	2	-
1. etasje, kjellaretasje eller underetasje	212	5	27	31	97	22	28	2	-
2. etasje eller høgare	10	-	1	6	3	-	-	-	-
I hus med heis	-	-	-	-	-	-	-	-	-
I hus utan heis	10	-	1	6	3	-	-	-	-
Bustader med bustadrom i fleire etasjar	141	6	27	18	63	10	15	-	2
Plan i bustaden									
Bustader med kjøkken, bad, WC og minst eitt bustadrom på eitt plan	318	10	51	49	143	25	37	1	2
Eige-/leigeform									
Eigd i alt	275	7	47	33	131	19	34	2	2
Privat	254	7	43	27	124	17	33	1	2
Gjennom burettslag e.l.	21	-	4	6	7	2	1	1	-
Leigd	88	4	8	22	32	13	9	-	-

Tabell 26. Folkemengd etter alder, kjønn og type bustadstrøk/grunnkrins. 3. november 1990

	I alt	Alder										
		0-6	7-15	16-19	20-24	25-29	30-49	50-59	60-66	67-69	70-79	80-
Kommunen	2588	295	375	162	190	173	672	192	149	67	222	91
Menn	1335	153	203	89	91	79	357	109	73	30	111	40
Kvinner	1253	142	172	73	99	94	315	83	76	37	111	51
Type bustadstrøk og kjønn												
Tettsteder												
Tettbygde strøk	-	-	-	-	-	-	-	-	-	-	-	-
Menn	-	-	-	-	-	-	-	-	-	-	-	-
Kvinner	-	-	-	-	-	-	-	-	-	-	-	-
Spreittbygde strøk	2586	295	375	162	189	172	672	192	149	67	222	91
Menn	1334	153	203	89	91	78	357	109	73	30	111	40
Kvinner	1252	142	172	73	98	94	315	83	76	37	111	51
Uoppgitt	2	-	-	-	1	1	-	-	-	-	-	-
Delområde, grunnkrins og kjønn												
01 Rennesøy	1460	152	200	90	105	97	367	110	86	37	148	68
Menn	757	83	107	57	53	44	188	61	41	17	76	30
Kvinner	703	69	93	33	52	53	179	49	45	20	72	38
0101 Østhusvik	470	43	65	22	34	29	128	29	32	11	60	17
Menn	246	21	40	17	14	14	66	16	15	6	30	7
Kvinner	224	22	25	5	20	15	62	13	17	5	30	10
0102 Vikevåg I	362	38	51	23	19	25	86	31	26	12	27	24
Menn	174	21	25	12	12	9	43	15	12	5	14	6
Kvinner	188	17	26	11	7	16	43	16	14	7	13	18
0103 Vikevåg II	346	45	49	26	23	26	87	25	18	8	25	14
Menn	192	25	26	17	12	13	48	13	10	4	15	9
Kvinner	154	20	23	9	11	13	39	12	8	4	10	5
0104 Sørbø	282	26	35	19	29	17	66	25	10	6	36	13
Menn	145	16	16	11	15	8	31	17	4	2	17	8
Kvinner	137	10	19	8	14	9	35	8	6	4	19	5
02 Bru-Sokn-Mosterøy	1126	143	175	72	84	75	305	82	63	30	74	23
Menn	577	70	96	32	38	34	169	48	32	13	35	10
Kvinner	549	73	79	40	46	41	136	34	31	17	39	13
0201 Vestre Åmøy	196	33	35	7	11	15	65	11	8	3	7	1
Menn	103	12	21	4	4	8	36	7	6	2	3	-
Kvinner	93	21	14	3	7	7	29	4	2	1	4	1
0202 Sokn/Bru	231	22	47	17	13	15	68	13	12	3	18	3
Menn	121	16	26	7	6	5	36	9	5	2	8	1
Kvinner	110	6	21	10	7	10	32	4	7	1	10	2
0203 Askje	277	41	44	16	31	15	78	25	9	6	5	7
Menn	142	22	22	7	15	8	44	13	5	3	2	1
Kvinner	135	19	22	9	16	7	34	12	4	3	3	6
0204 Vaula	209	26	33	17	10	13	52	15	12	8	16	7
Menn	101	11	18	5	4	4	29	8	6	4	7	5
Kvinner	108	15	15	12	6	9	23	7	6	4	9	2
0205 Haugvaldstad	124	11	10	9	12	10	26	13	9	6	15	3
Menn	64	4	6	6	5	6	16	7	5	1	7	1
Kvinner	60	7	4	3	7	4	10	6	4	5	8	2
0206 Utstein Kloster	89	10	6	6	7	7	16	5	13	4	13	2
Menn	46	5	3	3	4	3	8	4	5	1	8	2
Kvinner	43	5	3	3	3	4	8	1	8	3	5	-
Uoppgitt	2	-	-	-	1	1	-	-	-	-	-	-

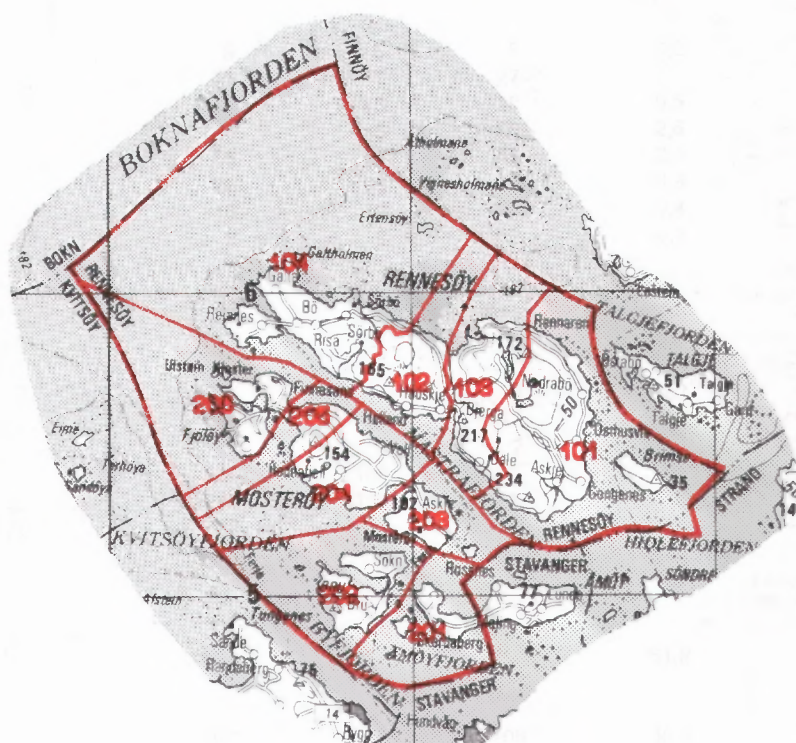
Tabell 27. Yrkesaktive 16 år og over i året, etter næring, kjønn og type bustadstrøk/grunnkrins.
3. november 1990

	i alt	Jord- bruk, skog- bruk, fiske og fangst	Oljeut- vinning og berg- verks- drift	Industri	Kraft- og vass- for- syning	Bygge- og anleggs- verk- semnd	Vare- handel, hotell- og restau- rant- verk- semnd	Transport, lagring, post- og telekom- munika- sjonar	Bank-, finan- sierings- og forsikrings- verksemnd, eigedoms- drift og forretnings- messig teneste- yting	Offent- leg, sosial og privat tenes- teyting
Kommunen	1276	337	26	131	9	103	155	103	61	351
Menn	734	215	21	112	9	90	56	87	31	113
Kvinner	542	122	5	19	-	13	99	16	30	238
Type bustadstrøk og kjønn										
Tettsteder										
Tettbygde strøk	-	-	-	-	-	-	-	-	-	-
Menn	-	-	-	-	-	-	-	-	-	-
Kvinner	-	-	-	-	-	-	-	-	-	-
Spreittbygde strøk	1274	337	26	131	9	102	154	103	61	351
Menn	733	215	21	112	9	89	56	87	31	113
Kvinner	541	122	5	19	-	13	98	16	30	238
Uoppgitt	2	-	-	-	-	1	1	-	-	-
Delområde, grunnkrins og kjønn										
01 Rennesøy	723	208	7	65	5	46	82	51	31	228
Menn	401	130	5	55	5	39	34	45	13	75
Kvinner	322	78	2	10	-	7	48	6	18	153
0101 Østhusvik	240	85	3	17	2	19	26	22	9	57
Menn	134	50	2	13	2	16	11	19	3	18
Kvinner	106	35	1	4	-	3	15	3	6	39
0102 Vikevåg I	174	44	1	18	-	9	17	11	8	66
Menn	92	29	1	14	-	9	8	9	3	19
Kvinner	82	15	-	4	-	-	9	2	5	47
0103 Vikevåg II	167	28	2	20	1	8	20	6	10	72
Menn	96	21	2	18	1	6	9	5	5	29
Kvinner	71	7	-	2	-	2	11	1	5	43
0104 Særbø	142	51	1	10	2	10	19	12	4	33
Menn	79	30	-	10	2	8	6	12	2	9
Kvinner	63	21	1	-	-	2	13	-	2	24
02 Bru-Sokn-Mosterøy	551	129	19	66	4	56	72	52	30	123
Menn	332	85	16	57	4	50	22	42	18	38
Kvinner	219	44	3	9	-	6	50	10	12	85
0201 Vestre Åmøy	94	6	3	20	1	6	13	12	3	30
Menn	58	5	2	19	1	6	3	9	2	11
Kvinner	36	1	1	1	-	-	10	3	1	19
0202 Sokn/Bru	109	22	7	11	1	6	14	10	5	33
Menn	65	18	5	10	1	5	7	7	5	7
Kvinner	44	4	2	1	-	1	7	3	-	26
0203 Askje	138	25	5	13	1	20	22	16	5	31
Menn	88	15	5	12	1	19	8	14	2	12
Kvinner	50	10	-	1	-	1	14	2	3	19
0204 Vaula	99	41	3	6	1	12	5	9	9	13
Menn	54	23	3	2	1	8	1	8	6	2
Kvinner	45	18	-	4	-	4	4	1	3	11
0205 Haugvaldstad	71	18	1	11	-	9	14	4	5	9
Menn	43	11	1	10	-	9	3	4	2	3
Kvinner	28	7	-	1	-	-	11	-	3	6
0206 Utstein Kloster	40	17	-	5	-	3	4	1	3	7
Menn	24	13	-	4	-	3	-	-	1	3
Kvinner	16	4	-	1	-	-	4	1	2	4
Uoppgitt	2	-	-	-	-	1	1	-	-	-

Tabell 28. Privathushald. Utvalde kjenneteikn for bustadstandard, og disponering av personbil. Bustadstrøk/grunnkrins. 3. november 1990

	Alle privat- hushald	Bustaden har både bad og WC	Kjøkken 6 m ² eller større	Bustaden bygd etter 1960	Hushaldet eig bustaden	Hushaldet dispo- nerer bil	Bustad- romma er på eitt plan	Bustaden ligg i 2. et. eller høgare og huset har ikkje heis
Kommunen	863	828	814	484	691	640	795	37
Type bustadstrøk								
Tettstader								
Tettbygde strøk	-	-	-	-	-	-	-	-
Spreittbygde strøk	862	827	813	483	690	639	794	37
Uoppgitt	1	1	1	1	1	1	1	-
Delområde og grunnkrins								
01 Rennesøy	502	479	468	266	398	379	465	25
0101 Østhusvik	173	164	165	86	144	127	158	9
0102 Vikevåg I	128	120	117	65	91	92	115	7
0103 Vikevåg II	107	105	100	69	87	90	103	2
0104 Sørbo	94	90	86	46	76	70	89	7
02 Bru-Sokn-Mosterøy	360	348	345	217	292	260	329	12
0201 Vestre Åmøy	65	63	59	50	53	44	61	3
0202 Sokn/Bru	73	69	71	49	58	49	64	3
0203 Askje	81	80	78	55	68	64	75	3
0204 Vaula	63	63	63	31	52	49	61	-
0205 Haugvaldstad	42	40	40	18	36	28	38	1
0206 Utstein Kloster	36	33	34	14	25	26	30	2
Uoppgitt	1	1	1	1	1	1	1	-

1142 RENNESØY



- 207 Grunnkrinsnummer
- Kommunegrense
- Grense for delområde og grunnkrins

Kartgrunnlag M ca. 1:250 000
Løyvenr. 74/91 Statens kartverk



FoB 90

Folke- og bustadteljing 1990 blir gjennomført av Statistisk sentralbyrå

Opgåvene er undergitt teleplikt. Dei vil berre bli nytta til å utarbeide statistikk og vil bli oppbevarte på ein trygg måte.

VIKTIG:
Bruk helst blyant eller blå/svart kulepenn

Slik

Ikkje slik:



1 Kven bur du saman med i leilegheita?
Rettleiinga fortel kva vi meiner med ei leilegheit. Set fleire kryss om nødvendig.

- | | |
|---|---|
| <input checked="" type="checkbox"/> Ingen | <input checked="" type="checkbox"/> Sysken |
| <input checked="" type="checkbox"/> Ektemake | <input checked="" type="checkbox"/> Svigerforeldre, svigerinne, svoger, svigerbarn, tante, onkel, niese, nevø |
| <input checked="" type="checkbox"/> Sambuar | <input checked="" type="checkbox"/> Besteforeldre, barnebarn |
| <input checked="" type="checkbox"/> Dotter, son | <input checked="" type="checkbox"/> Andre personar |
| <input checked="" type="checkbox"/> Mor, far | |

2 Hadde du inntektsgivande arbeid i minst 100 timar i året frå 3. nov. 1989 til 2. nov. 1990?

Arbeid som ulønt familiemedlem i familiebedrift blir også rekna som inntektsgivande arbeid (t.d. butikk, gardsbruk).

- Ja Nei

! Svara du nei her, skal du ikkje fylle ut resten av denne sida.

3 Kor mange månader hadde du heiltids- og/eller deltidsarbeid i året frå 3. nov. 1989 til 2. nov. 1990?
Sjå rettleiinga.

Heiltid: månader

Deltid: månader

4 For opp namn og adresse på den arbeidsstaden (bedrifta) der du hadde inntektsgivande arbeid lengst tid i året frå 3. nov. 1989 til 2. nov. 1990.

Med bedrift meiner vi fabrikk, butikk, gardsbruk, likningskontor e.l.

Namn:

Gate/veg:

Poststad:

5 Gjer greie for verksemda på denne arbeidsstaden så nøye som du kan.
Skriv t.d. produksjon av møblar, sal av bilar, bokhandel, jordbruk, utleige av maskiner, arkitektverksemd e.l.

Verksemd:

6 Kva for yrke (tittel) hadde du på denne arbeidsstaden?

Skriv t.d. heimhjelp, rørleggjar, frisør, sjukepleiar, reingjeringshjelp, kokk, platearbeidar, salskonsulent, førskulelærer e.l.

Yrke:

7 Korleis er/var du knytt til arbeidsstaden du nemnde i spørsmål 4?

- Som fast eller mellobels tilsett
- Som sjølvstendig næringsdrivande (eigar)
- Som familiemedlem utan fast lønn i familiebedrift

8 Hadde du inntektsgivande arbeid i veka 27. okt. - 2. nov. 1990?
Sjå rettleiinga.

- Ja Nei

! Svara du nei her, skal du ikkje fylle ut resten av denne sida.

9 Kva er den vanlege/avtala arbeidstida di i veka?

- 1-9 timar 30-34 timar
- 10-19 timar 35-39 timar
- 20-29 timar 40 timar eller meir

10 Kor mange timar inntektsgivande arbeid utførte du i veka 27. okt. - 2. nov.?

- 1-9 timar 35-39 timar
- 10-19 timar 40 timar eller meir
- 20-29 timar Ingen, eg arbeidde ikkje denne veka
- 30-34 timar

! Arbeidde du ikkje denne veka, skal du ikkje fylle ut resten av denne sida.

11 Kvar møtte du på arbeid i veka 27. okt. - 2. nov.?

Sjå rettleiinga.

- Eg møtte fast på same arbeidsstaden/adressa som eg førte opp i spørsmål 4
- Eg møtte fast på ein annan stad. Skriv adressa
- Kommune:
- Gate/veg:
- Poststad:
- Eg møtte på ulike stader denne veka

! Møtte du på ulike stader denne veka, skal du ikkje fylle ut resten av denne sida.

12 Kor mange gonger reiste eller gjekk du frå heimstaden din til arbeidsstaden i veka 27. okt. - 2. nov.?
Med heimstad meiner vi adressa i namnefeltet øvst på skjemaet.

- Ingen, eg bur på arbeidsstaden (arbeider heime)
- 1 gong
- 2-3 gonger
- 4 gonger eller fleire

! Reiste du ikkje denne veka, skal du ikkje fylle ut resten av denne sida.

13 Kor lang tid brukte du til vanleg frå heimstaden til arbeidsstaden (ein veg) i veka 27. okt. - 2. nov.?

- Under 15 min 45-59 min
- 15-29 min 60-89 min
- 30-44 min 90 min eller meir

14 Kva for transportmiddel brukte du til vanleg frå heimstaden til arbeidsstaden (ein veg) i veka 27. okt. - 2. nov.?
Set fleire kryss om nødvendig.

- Bil Båt
- Buss Brukte sykkel, gjekk i meir enn 10 min
- Tog, trikk, T-bane Anna

VIKTIG:
Bruk helst
blyant eller
blå/svart kulepenn



Slik

Ikkje slik

Spørsmåla på denne sida gjeld leilegheita der oppgavegivar
er registrert som busett 3. november 1990 i Folkeregisteret,
sjå adressa i namnefeltet på den andre sida.

- 1 Har andre som bur i leilegheita fått bustadskjema? Ja Nei

Dersom det er motteke eitt bustadskjema i leilegheita, skal det fyllast ut og sendast tilbake i svarkonvolutt saman med alle personskjema.

Dersom fleire i leilegheita har fått bustadskjema, treng de berre svare på spørsmåla om bustaden (leilegheita) på eitt av dei. For kvar leilegheit skal det nyttast berre ein svarkonvolutt. Send derfor alle skjema frå dei busette i leilegheita tilbake i den same svarkonvolutt.

- 2 Kor mange rom på 6 m² eller meir er det i leilegheita? Ta ikkje med kjøkken, gang, bad o.l.

1 2 3 4 5

6 7 8 9 eller fleire

- 3 Kor stor er leilegheita målt i kvadratmeter? Ta med alle rom til bustadformål, også kjøkken, gang, bad o.l.

Under 50 m² 100-129 m²

50-59 m² 130-149 m²

60-79 m² 150-199 m²

80-99 m² 200 m² eller meir

- 4 Kor stort er kjøkkenet i leilegheita?

6 m² eller større Det er ikkje kjøkken i leilegheita

Mindre enn 6 m²

- 5 Er det bad eller dusj inne i leilegheita?

Ja Nei

- 6 Er det vassklosett inne i leilegheita?

Ja Nei

- 7 Kva slags kjelder til oppvarming er det i leilegheita?

Sentralvarme (radiatorar e.l.) Omnar for flytande brensel (olje, parafin e.l.)

Elektriske omnar, varmekablar e.l. Omnar for fast brensel (ved, koks e.l.)

- 8 Har leilegheita kjøkken, bad/dusj, wc og minst eitt bustadrom i same etasje?

Ja Nei

- 9 Kva etasje ligg leilegheita i? Set fleire kryss dersom leilegheita har bustadrom i fleire etasjar.

Kjellaretasje Underetasje

1. 2. 3. 4. 5. eller høgare

- 10 Kva slags eige-/leigeforhold er det til leilegheita? Set berre eitt kryss.

Eg/vi eig ho gjennom eit burettslag eller bustadaksjeselskap

Eg/vi eig ho aleine eller saman med andre

Eg/vi leiger ho gjennom arbeidet (tenestebustad)

Eg/vi leiger ho for eit avgrensa tidsrom

Eg/vi leiger ho på andre vilkår

- 11 Kor mange personbilar disponerer dei som bur i leilegheita?

Ingen 1 2 3 eller fleire

- 12 Sorterer hushaldet til vanleg avfallet sitt? Set berre kryss for avfallstypar som blir leverte/henta etter at dei er sorterte ut.

Inga særskild sortering. Praktisk vanskeleg, manglar tilbod e.l.

Papir Måling, lakk, olje e.l.

Glas Anna avfall

Batteri

- 13 Kva slags hus ligg leilegheita i? Sjå rettleinga.

Frittliggjande einestad eller våningshus knytt til gardsdrift

Hus i kjede, rekkjehus, terrassehus eller vertikaldelt tomannsbustad

Horisontaldelt tomannsbustad eller anna bustadbygg med mindre enn 3 etasjar

Blokk, leigegard eller anna bustadbygg med 3 etasjar eller meir

Forretningsbygg, pensjonat, aldersheim, militærforlegning eller anna bygg for felleshushald

- 14 Er det heis i huset?

Ja Nei

- 15 Kor mange leilegheiter er det i huset?

1 2 3 4 5

6 7 8 9 eller fleire

- 16 Når vart huset bygd? (opphavleg byggjeår)

1900 eller før 1946 - 1960

1901 - 1920 1961 - 1970

1921 - 1940 1971 - 1980

1941 - 1945 1981 - 1990

Pris kr 50,00

Publikasjonen kjem ut i kommisjon hos Universitetsforlaget, Oslo, og er til salgs hos alle bokhandlarar.

ISBN 82-537-3273-2