

1227 JONDAL



# Folke- og bustadteljing 1990

**Jondal**

**FOLKE- OG BUSTADTELJING  
1990**

**KOMMUNEHEFTE**

**1227 JONDAL**

STATISTISK SENTRALBYRÅ  
OSLO-KONGSVINGER 1991

ISBN 82-537-3147-7

**EMNEGRUPPE**  
31 Folketellinger

**ANDRE EMNEORD**  
Arbeidstid  
Befolkning  
Boliger  
Grunnkretser  
Husholdninger  
Sysselsetting  
Yrkesaktive

## Forord

Hovudformålet med Folke- og bustadteljing 1990 er å gi eit bilete av befolkningen og levkåra i det norske samfunnet.

Eit anna viktig formål er å gi statistikk for mindre geografiske område som kommunar og delar av kommunar. For å dekkje dette formålet gir Statistisk sentralbyrå ut eit statistisk hefte for kvar kommune.

Når kommunehefta for alle kommunane i eit fylke er publiserte, vil det bli laga eit samandrag for fylket med tabellar som svarar til dei som finst i kommunehefta. Når alle kommunane i landet har fått hefta sine, vil det også bli laga eit samandrag for heile landet.

Innan utgangen av 1992 vil det vere etablert ein endeleg folketeljingsfil, og det blir utarbeidd eit hefte som dokumenterer folketeljingsprosjektet.

Resultata frå FoB90 vil i tillegg vere tilgjengelege i databasar i SSB, bl.a. Regionalstatistisk database. Det er vidare planar om ei spreing av folketeljingsdata i samband med publisering av annan statistikk frå SSB. Resultata vil ein også kunne få på maskinlesbar form. Brukarar som ønskjer meir omfattande bearbeiding av materialet vil få dette gjort i SSB mot å betale kostnadene.

Oslo/Kongsvinger, 16. oktober 1991

Svein Longva

---

Jan Furseth



## Innhold

	Side
Tabellregister .....	6
Figurdel .....	7
Tekstdel	
1. Formål .....	8
2. Opplegg og gjennomføring .....	8
2.1. Statistikkens omfang .....	8
2.2. Grunnlag for statistikken .....	8
2.3. Datainnsamling .....	8
3. Feilkilder og usikkerhet ved resultatene .....	8
4. Enheter, geografiske nivåer og kjennemerker .....	9
4.1. Enheter .....	9
4.2. Geografiske nivåer .....	10
4.3. Kjennemerker .....	11
4.3.1. Personkjennemerker .....	11
4.3.2. Boligkjennemerker .....	14
4.3.3. Husholdningskjennemerker .....	15
5. Merknader til tabellene .....	16
Tabelldel .....	17
Vedlegg	
Kart over grunnkretser	
Kart over tettsteder	
Personskjema	
Boligskjema	

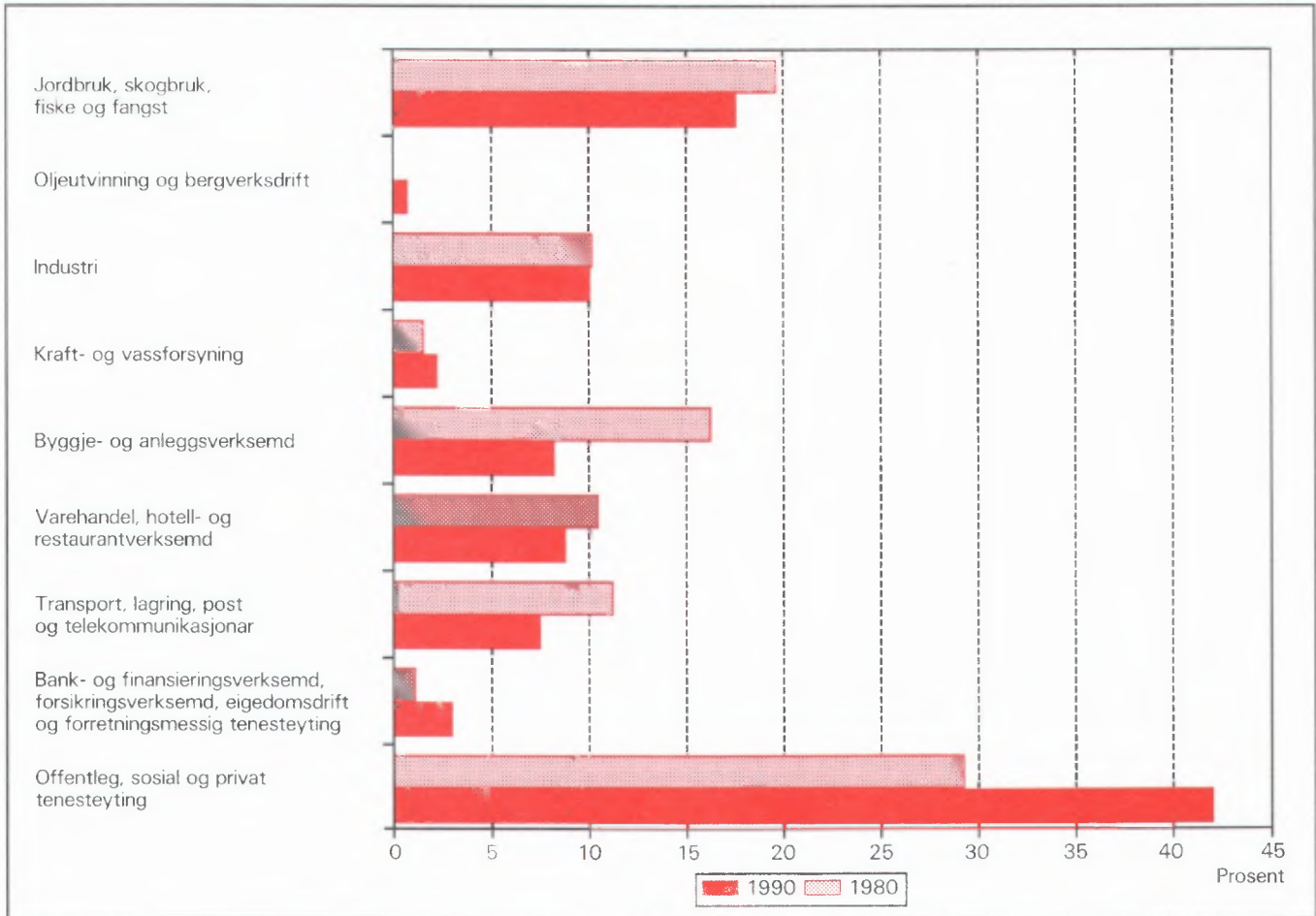
### Standardtegn i tabeller

- Null
- 0,0 Mindre enn 0,5 av den brukte enheten

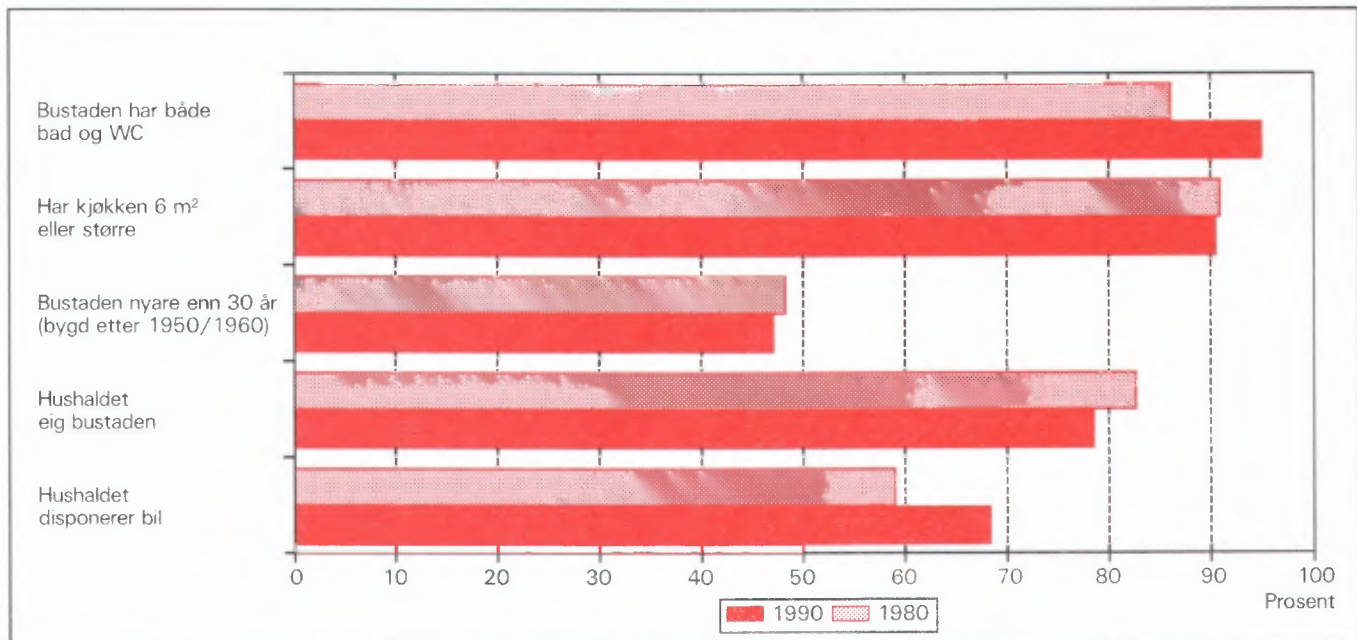
## Tabellregister

	Side
1. Folkemengd ved folketeljningane 1875 - 1990, etter kommunegrensar pr. 3. november 1990 . . . . .	17
2. Folkemengd etter kjønn, ekteskapeleg status og alder. 3. november 1990 . . . . .	17
3. Hovudtal for utdanning. Personar 16-66 år etter yrkesaktivitet, arbeidstid i året, kjønn og utdanning. 3. november 1989 - 2. november 1990 . . . . .	18
4. Personar 16 år og over. Hovudtal for yrkesaktivitet i året 3. november 1989 - 2. november 1990 . . . . .	19
5. Hovudtal for yrkesaktive i året 3. november 1989 - 2. november 1990 . . . . .	20
6. Yrkesaktive 16 år og over, etter alder og næring/yrkesfelt. 3. november 1989 - 2. november 1990 . . . . .	21
7. Yrkesaktive 16 år og over, etter kjønn, arbeidstid i året og næring/yrkesfelt. 3. november 1989 - 2. november 1990 . . . . .	22
8. Hovudtal for yrkesaktive i veka 27. oktober - 2. november 1990, etter vanleg/avtala arbeidstid . . . . .	24
9. Yrkesaktive 16 år og over i veka 27. oktober - 2. november 1990, etter kjønn, vanleg/avtala arbeidstid og næring/yrkesfelt . . . . .	25
10. Yrkesaktive 16 år og over med fast oppmøteplass på arbeid i veka 27. oktober - 2. november 1990, etter talet på arbeidsreiser, reisetid og yrkesfelt/oppmøteplass . . . . .	26
11. Yrkesaktive 16 år og over med fast arbeidsreise i veka 27. oktober - 2. november 1990, etter reisemåte, oppmøteplass, talet på arbeidsreiser, reisetid og etter reisemåte, kjønn og alder . . . . .	27
12. Bustader og busette. Hustype, talet på rom, kjøkken. 3. november 1990 . . . . .	28
13. Bustader, rom og busette, etter hustype. 3. november 1990 . . . . .	28
14. Bustader etter eigeform og areal. Rom og busette, etter eigeform. 3. november 1990 . . . . .	28
15. Bustader etter talet på rom og talet på busette. 3. november 1990 . . . . .	29
16. Bustader etter byggjeår for huset og hustype/eigeform/kjelde til oppvarming. Busette og rom, etter byggjeår for huset. 3. november 1990 . . . . .	29
17. Bustader og busette. Sanitærutstyr, storleik og tilgjenge. 3. november 1990 . . . . .	30
18. Bustader etter standardindikatorar. Busette etter alder og standardindikatorar. 3. november 1990 . . . . .	31
19. Hushald, familiar og personar, etter hushaldstipe. Hushald etter hushaldstipe og talet på familiar i hushaldet/yrkesaktivitet i hushaldet/eigeform/talet på rom i bustaden og kjøkken. 3. november 1990 . . . . .	32
20. Hushald, familiar og personar, etter hushaldsstorleik/hushaldstipe. Absolutte tal og prosent. 3. november 1990 . . . . .	33
21. Hushald etter hushaldstipe og disponering av personbil/sortering av avfall. 3. november 1990 . . . . .	34
22. Familiar i privathushald etter familietype. Personar etter alder og familietype. 3. november 1990 . . . . .	34
23. Hovudtal for par og personar i par. 3. november 1990 . . . . .	35
24. Barn 0-17 år etter alder, familietype og mors/fars yrkesaktivitet i veka 27. oktober - 2. november 1990 . . . . .	35
25. Personar 67 år og over. Alder, talet på personar i hushaldet, hushaldstipe og indikatorar for bustadstandard. 3. november 1990 . . . . .	36
26. Folkemengda etter alder, kjønn og type bustadstrøk/grunnkrins. 3. november 1990 . . . . .	37
27. Yrkesaktive 16 år og over i året, etter næring, kjønn og type bustadstrøk/grunnkrins. 3. november 1990 . . . . .	38
28. Privathushald. Utvalde kjenneteikn for bustadstandard, og disponering av personbil. Bustadstrøk/grunnkrins. 3. november 1990 . . . . .	39

Figur 1. Yrkesaktive 16 år og over, etter næring. Prosent. 1980 og 1990



Figur 2. Hovudtal for bustadstandard og disponering av bil. Prosent. 1980 og 1990





## 1. Formål

Hovudformålet med Folke- og bustadteljing 1990 (FoB90) er å gi eit bilete av befolkningen og levekåra i det norske samfunnet. Moderne folketeljingar legg stor vekt på å sjå opplysningar om bustader og butilhøve, sysselsetjing og yrke, utdannings- og inntektsforhold, arbeidsreiser mv. i samanheng.

Formålet med denne publikasjonen er å gi ei omtale av kvar kommune, og av område som er mindre enn ein kommune (delområde, krinsar, tettstader).

## 2. Opplegg og gjennomføring

### 2.1. Kva statistikken omfattar

FoB90 omfattar alle personar (også utanlandske statsborgarar) som var registrerte som busette i Noreg på teljingstidspunktet 3. november 1990, i samsvar med forskriftene om føring og ordning av folke- og bustadregistra.

Bustadteljinga har med alle privatbustader der minst éin person var registrert som busett 3. november 1990.

Teljinga omfattar *ikkje* bustader der det ikkje budde folk eller der det budde nokon berre mellombels (t.d. ugifte personar som oppheldt seg utanom foreldreheimen på grunn av skolegang). Det er heller ikkje henta inn opplysningar om bustaden for dei som oppheldt seg i aldersheimar, pleieheimar, barneheimar og andre fellesinstitusjonar og får stell og tilsyn der.

Eininga *hus* er ikkje med i teljinga, men det blir gitt nokre opplysningar om det huset som bustaden ligg i.

### 2.2. Grunnlag for statistikken

I kommunar med færre enn 6 000 innbyggjarar fekk alle personar som var fødde i 1974 eller tidlegare, eit personskjema. Den eldste i kvar familie fekk i tillegg eit bustadskjema.

Svara på spørsmåla på desse utgjer dei fleste opplysningane i folke- og bustadteljinga. Dei andre oppgåvene kjem frå ulike statistiske og administrative register. Dei viktigaste registerkjennemerka er kjønn, alder og andre demografiske kjennemerke og utdanning.

I kommunar med 6 000 eller fleire innbyggjarar er det henta inn opplysningar på skjema berre frå eit utval av befolkningen 16 år og over. Teljingsopplegget i utvalskommunane blir omtala i hefta for dei respektive kommunane, og i det informasjonsheftet som er nemnt.

Det er laga eit eige informasjonshefte som m.a. gjer greie for bakgrunn, metode, fagleg innhald og opplegg for bearbeiding av teljinga. Heftet kan ein få ved å vende seg til SSB, Folketeljingskontoret.

### 2.3. Datainnsamling

Folketeljingsskjema blei sende i posten direkte til kvar einskild oppgavegivar. Namn og adresse frå Det sentrale personregister (DSP) blei førde på i førehand.

Alle oppgavegivarane fekk eit personskjema med rettleiing. I tillegg fekk den eldste i kvar familie eit bustadskjema og ein svarkonvolutt.

Utfylte skjema frå alle oppgavegivarane i leilegheita/bustaden blei sende samla tilbake i svarkonvolutten. Der det budde fleire familiar i same bustad, blei det berre brukt éin svarkonvolutt og berre eitt bustadskjema blei utfylt. Innsamlingsmetoden gav derfor grunnlag for å gruppere personar til hushald (sjå nedanfor).

Personar som ikkje hadde sendt inn folketeljingskjema til rett tid, fekk tilsendt inntil to adresserte purringar.

## 3. Feilkjelder og uvisse resultat

Ved gjennomføring og bearbeiding av ei statistisk undersøking vil det alltid kunne oppstå feil som kan gi utslag i resultatata.

Dei fleste feila oppstår vanlegvis under oppgaveinnhentinga og kjem av urette svar eller mangelfullt utfylte skjema. Ved bearbeiding kan det oppstå feil når opplysningane blir koda, i vårt tilfelle spesielt opplysningane om næring og yrke.

SSB har ikkje kontakta oppgavegivarane dersom det vart funne feil eller manglar ved utfyllinga. Materialet har likevel gjennomgått omfattande maskinelle kontroll- og opprettingsrutinar. For kjennemerke med uoppsett svar er det rekna ut eit mest mogleg sannsynleg svar på grunnlag av dei andre opplysningane personen har gitt og ut frå svara frå andre oppgavegivarar.

Kontroll- og opprettingsrutinane vil bli nærare omtala i publikasjonen som dokumenterer FoB90-prosjektet. Publikasjonen vil bli gitt ut sist i 1992.

SSB gjennomfører ei kvalitetsundersøking i samband med folketeljinga. Undersøkinga tek sikte på å kontrollere kvaliteten av hushaldssamansetjinga i folketeljinga. Vidare skal ein vurdere eventuelle konsekvensar for statistikken av å nytte regelverket i folkeregisterlova som grunnlag for geografisk plassering av befolkningen. Ein ventar at resultatane vil liggje føre i 1992.

## 4. Einingar, geografiske nivå og kjennemerke

Når ikkje anna er nemnt, gjeld opplysningane situasjonen 3. november 1990.

### 4.1. Einingar

#### Person

Teljinga omfattar alle personar som etter folkeregistret er registrert som busett i Noreg på teljingsdagen 3. november 1990. Kven som skal reknast som busett og kvar dei skal ha adressa si, går fram av forskriftene om føring og ordning av folkeregistra.

#### Busette

Med busette meiner vi personar busette i privathushald. Talet på *busette i alt* vil derfor vere mindre enn talet på *personar i alt* i kommunen (folkemengd).

#### Barn

I tabellane 19-21 og 23-24 omfattar omgrepet *Barn* ugifte heimebuande barn under 18 år som er registrerte busette i familien til minst ein av foreldra eller andre føresette. Eldre barn som bur i heimen, er ikkje rekna som barn etter denne definisjonen.

#### Par (ektepar og sambuarpar)

Som *Par* blir rekna gifte par og sambuarpar.

Gifte par er ektepar som er registrerte busette i same privatbustad, aldersheim, pleieheim e.l.

Sambuarpar er personar som lever saman i ekteskapsliknande forhold utan å ha inngått formelt ekteskap.

Begge personane i eit par må vere registrerte som busette på same adressa.

## Familie

Som familie reknar vi:

- ektepar og eventuelle ugifte heimebuande barn utan omsyn til alderen på barnet
- mor/far med ugifte heimebuande barn utan omsyn til alderen på barnet
- kvar enkelt person som ikkje høyrer med i gruppane over (einsleg)

Eit familienummer er eitt av kjennemerka for kvar person i Det sentrale personregister. Grupperinga til familie i teljinga er gjort med utgangspunkt i dette familienummeret.

Alle i ein familie i teljinga må vere registrerte busette på same adressa (same kommune og poststad), og dei kan berre inngå i eitt hushald. Personar, t.d. ektefellar, som etter denne regelen er plasserte på kvar sin stad, er ikkje grupperte til same familie i teljinga, sjølv om dei har likt familienummer i Det sentrale personregister.

Barn som har gått ut av familien fordi dei har fått egne barn, har meldt flytting og/eller inngått ekteskap, blir aldri rekna til foreldra sin familie på eit seinare tidspunkt. Når t.d. eit ektepar bur saman med eit skilt barn, utgjer ektefellane og barnet kvar sin familie.

Ein familie kan aldri bestå av meir enn to generasjonar.

Ugifte sysken som bur saman i ein bustad der ingen av foreldra er busette, blir rekna som kvar sin éinpersonfamilie.

Personar med ukjend bustad eller familienummer blir rekna som einslege (éinpersonfamiliar).

I eit sambuarpar utgjer kvar sambuar sin eigen familie saman med egne barn. Felles barn er med i familien til éin av foreldra.

#### Hushald

Til same hushald er rekna personar som er registrerte busette i same bustad. Slike hushald blir kalla *bustadhushald*. Eit hushald kan vere samansett av ein eller fleire familiar. Grupperinga av personar til bustadhushald er hovudsakleg gjort ut frå innsendingsmåten (felles retur) og opplysningar gitt i teljingskjemaet. Sjølv om Det sentrale personregister ikkje gir oversikt over kven som bur saman i kvar einskild bustad, er adresseopplysningane i registeret nytta som eit supplement i arbeidet med å konstruere hushaldet.

I teljinga blir det skilt mellom privat- og felleshushald.

Grappa *Privathushald* omfattar personar som er registrerte som busette i same privatbustad. Sidan alle opplysningane om hushald i teljinga er knytt til denne typen, er talet på hushald i alt derfor lik talet på privathushald.

Til *Felleshushald* er rekna slike som er registrerte busette i aldersheimar, pleieheimar, barneheimar o.l., og som får stell og tilsyn der. Tilsette som er busette i/ved felleshushaldet, er alltid rekna som busette i privathushald. Det same gjeld militært personell som er registrerte busette i forlegningen.

Folketeljinga gir ikkje statistikk over felleshushald. Det er hovudsakleg fordi personar som oppheld seg på institusjon, men som er registrerte busette i heimen, tilhører privathushaldet dei er registrerte i. Ein statistikk på dette grunnlaget ville derfor gi eit misvisande bilete.

### **Bustad (leilegheit)**

Ein bustad er eitt eller fleire rom som er bygde eller ombygde til heilårs privatbustad for ein eller fleire personar. Det må vere tilgjenge til rommet/romma utan at ein må gå gjennom ein annan bustad. For å gjere det enkelt blir det i tabellane brukt nemninga bustad i staden for privatbustad.

Ein bustad er t.d. rekkjehusleilegheit, leilegheit i tomannsbustad, leilegheit i leigegard, blokkleilegheit og hybelleilegheit. Einebustad er også leilegheit.

Ein hybel i privathus er ein bustad dersom han har eigen inngang. I hybelhus er kvar hybel rekna som eigen bustad, også der rom som t.d. kjøkken og bad er felles. Leilegheiter og hyblar som blir disponerte av privathushald i sjukehus, institusjonar, militærforlegningar o.l., er alltid rekna som eigen bustad.

I somme tilfelle kan ein bustad omfatte meir enn ei leilegheit. Det gjeld når personar i same familie (t.d. ugifte barn) bur i eiga leilegheit (t.d. hybelleilegheit) på same adressa som resten av familien. I slike tilfelle omfattar bustaden alle leilegheitene som familiemedlemmane brukar.

Fordi omgrepet bustadhushald blir brukt, blir talet på bustader det same som talet på privathushald i teljinga.

Det er ikkje innhenta oppgåver for bustader der ingen er registrert busett (sjå avsnitt 2.1).

Hus er ikkje eiga eining i teljinga, men bustadkjennemerka omfattar nokre opplysningar om huset som bustaden ligg i.

## **4.2. Geografiske nivå**

### **Grunnkrins, delområde**

Grunnkrinsane er utforma slik at dei skal vere stabile over ein rimeleg tidsperiode. Ein grunnkrins er eit samanhengande geografisk område, og har mest mogleg einsarta natur, næringsgrunnlag, kommunikasjonsforhold og busetnad. Folkemengd og areal bør ikkje variere for sterkt. Visse variasjonar i befolkningsgrunnlaget finst likevel - ein krins i spreittbygde strøk kan ha under 100 innbyggjarar, medan dei tettast utbygde byområda kan ha over 1 000.

Fordi krinsen skal vere stabil, er han ikkje knytta opp til tettstadsavgrensinga. Ein krins kan derfor innehalde både tett og spreitt busetnad.

Det er ikkje stilt krav om at grunnkrinsgrensene skal falle saman med grensene for kyrkjesokn, skole- eller valkrinsar.

Landet er delt inn i om lag 13 600 grunnkrinsar.

Grunnkrinsane er grupperte saman til *delområde* (bydelar/bygdelag). I eit delområde er det vanlegvis 1 000 - 3 000 personar i spreittbygde strøk og 3 000 - 5 000 i tettbygde. I alt er det om lag 1 550 delområde i landet.

Alle adressene i landet er gitt kodar for grunnkrins og delområde. Kodane er ein del av datagrunnlaget i Det sentrale personregister. Grunnkrinsinndelinga i FoB90 kan samanliknast med FoB80. I visse tilfelle (ved krinsdelingar i perioden) må samanlikninga skje med utgangspunkt i grupper av 1990-krinsar.

Kart over grunnkrinsar og delområde er med som vedlegg til heftet.

### **Kommune**

Vi går ut i frå at kvar einskild person i teljinga har bustaden sin i den kommunen og den bustaden der vedkommande var registrert som busett i Folkeregistret 3. november 1990.

Hovudregelen er at ein person skal registrerast som busett der han eller ho tar døgnkvila si. Dei viktigaste unntaka frå denne hovudregelen gjeld:

- Ugifte personar som pga. studier, skolegang eller verneplikts-/sivilteneste oppheld seg utanom foreldra/forsørgjaren sin bustad. Dei skal vere registrerte i foreldra/forsørgjaren sin bustad.
- Gifte personar som det meste av tida må bu borte frå heimen pga. arbeid, studier, verneplikts-/sivilteneste (t.d. yrkesaktive som er vekependlarar). Dei skal vere registrerte i ektefellen sin felles bustad.
- Personar som er innlagde på sjukehus eller sette inn i fengsel, arbeidsanstalt e.l. Dei skal vere registrerte der dei var busette før dei blei innlagde/innsette.

Personar som ikkje kan knytast til ein bestemt bustad, blir rekna til gruppa *Utan fast opphaldsstad*. Dei er rekna med i den kommunen der dei sist hadde fast bustad.

Det er ikkje innhenta opplysningar om mellombels bustad. Folketeljninga gir derfor ikkje oppgåver over den eksisterande befolkningen.

#### Tettstad

For at ei hussamling skal reknast som tettstad, må det bu minst 200 personar der, og avstanden mellom husa må normalt ikkje overstige 50 meter. Det er tillate med avvik etter skjøn for område som ikkje skal eller kan bli busette. Dette kan t.d. vere parkar, idrettsanlegg, industriområde, eller naturlege hindringar som elvar eller dyrkbare område. Hussamlingane som naturleg høyrer med til tettstaden, blir tekne med i ein avstand på 400 meter frå tettstadkjernen.

Tettstadsavgrensinga er uavhengig av grunnkrinsinndelinga, og kan også gå på tvers av kommuneinndelinga.

Kart over tettstadene i kommunen er med som vedlegg til heftet.

Tal for kvar einskild tettstad er gitt i tabellane 26-28, under *Tettbygde strøk*.

### 4.3. Kjennemerke

#### 4.3.1. Personkjennemerke

##### Alder

I fordelinga etter alder er kvar person gruppert etter alder pr. 31. desember 1990. (Alder = 1990 minus fødselsår.)

#### Arbeidsreiser - generelt

Arbeidsreiseopplysningane omfattar oppmøteplass, talet på arbeidsreiser, reisetid og reisemåte (sjå dette). Kjennemerka gjeld personar 16 år og over som *utførte* inntektsgivande arbeid i teljingsveka frå 27. oktober til 2. november 1990 og som hadde ein *fast* oppmøteplass. Arbeidsreiseopplysningane gjeld reisa frå heimstaden (registrert bustad) til arbeidsstaden.

Det blei lagt spesiell vekt på utforminga av arbeidsreisespørsmåla. Både i spørsmålsteksten og rettleiinga blei det forklart at *heimstaden* er den bustadadressa som vedkommande var registrert som busett på i Folkeregisteret 3. november 1990.

#### Arbeidsreiser - talet på

Talet på arbeidsreiser er dei gongene oppgåvegivaren reiste *frå* heimstaden *til* arbeidsstaden (éin veg) i teljingsveka. Med *Heimstad* meiner vi alltid den bustadadressa som vedkommande er registrert busett på. For personar som budde mellombels på t.d. hybel eller brakke denne veka, er reisa mellom hybelen/brakka og arbeidsstad ikkje teken med. Personar som arbeidde i heimen (t.d. bønder) er grupperte til *reiste ikkje*. Det same gjeld personar som ikkje var på heimstaden i teljingsveka.

#### Arbeidstid

Teljninga har opplysningar om arbeidstid både i året (12-månadersperioden), og i teljingsveka frå 27. oktober til 2. november 1990. For veka er det dessutan eit skilje mellom vanleg/avtala og faktisk arbeidstid.

#### Arbeidstid i året

I FoB90 er årleg arbeidstid det samla talet på heile månader som vedkommande hadde arbeid, heiltid og/eller deltid, i alle arbeidsforhold. Som heiltid er rekna samla arbeidstid på 30 timar eller meir i veka, noe som svarar til 120 timar eller meir over ein 4-vekersperiode. Fråvære er ikkje trekt frå. Summen av månader med heiltids- og deltidsarbeid kan høgst vere 12.

#### Arbeidstid i veka (vanleg/avtala)

Den avtala arbeidstida i veka er gitt i timeverk og viser det timetalet den yrkesaktive har avtale om. For yrkesaktive som ikkje hadde inngått avtale om ei bestemt arbeidstid, gjeld oppgåva den gjennomsnittlege arbeidstida. Det same gjeld for personar med

varierende arbeidstid eller for dei som har skiftarbeid kombinert med friperiodar. Faste førebuingar ut over ordinær arbeidstid er inkludert (lærarar). Arbeidstid i fleire arbeidsforhold skulle summerast. Betalt fråvære er ikkje trekt frå, medan tilfeldig meirarbeid (sesongvariasjonar, overtid) derimot ikkje er lagt til.

### Arbeidstid i veka (utført)

Faktisk utført arbeidstid er oppgitt i timeverk. Overtid og anna ekstraarbeid er rekna med, men omgrepet omfattar ikkje fråvære på grunn av sjukdom, ferie, permisjon med lønn o.l. Personar som ikkje var på arbeid i teljingsveka, t.d. på grunn av skift- eller turnusfridagar, utførte ikkje inntektsgivande arbeid denne veka.

### Bustad

Sjå *Kommune* i avsnitt 4.2.

### Bustadstrøk (tettbygd - spreittbygd)

Sjå *Tettstad* i avsnitt 4.2.

### Ekteskapeleg status

Det er brukt fire hovudgrupperingar etter ekteskapeleg status, nemleg ugifte, gifte, enkjer/enkjemenn og separerte/skilde. Ekteskapeleg status omtalar den formelle situasjonen, ikkje faktiske samlivsforhold (sambuarar).

### Familietype

Under omtalen av eininga *familie* (avsnitt 4.1 ovanfor) er det gjort greie for kven som skal reknast til same familie. På grunnlag av kva for personar som inngår i familien og kva for ekteskapeleg status dei har, blir familiane inndelte i typar, slik:

Einsleg	einpersonfamilie.
Ektepar utan barn	familien inneheld eit ektepar, men ingen ugifte, heimebuande barn.
Ektepar med barn	familien inneheld eit ektepar, og paret sine ugifte, heimebuande barn utan omsyn til alder.
Mor/far med barn	familien inneheld mor eller far og deira ugifte, heimebuande barn utan omsyn til alderen på barnet/barna.

Familietyper baserer seg på den formelle ekteskapelege statusen til personane i familien. I eit sambuarpar utgjer kvar einskild sambuar derfor sin eigen familie.

### Heiltid/deltid

Ein person kjem i gruppa heiltidsarbeid når summen av avtala/vanleg arbeidstid i alle arbeidsforhold er 30 timar eller meir i veka (120 timar eller meir over ein 4-vekersperiode).

### Næring

Yrkesaktive personar 16 år og over er grupperte etter næring ut frå opplysningar om 12-månadersperioden. Kjennemerket er knytta til det arbeidsforholdet som hadde vara lengst. Det er ikkje innhenta særskilte oppgåver om næring for teljingsveka frå 27. oktober til 2. november.

Næringsgrupperinga er gjord etter 1983-utgåva av Standard for næringsgruppering (Standardar for norsk statistikk 2). Standarden er eit fem-sifra pyramidisk system der kvart siffer viser eit grupperingsnivå.

FoB80 blei gruppert etter den førre utgåva av næringsstandarden (utgitt i 1978). Dei viktigaste endringane frå denne utgåva finn vi under Detaljhandel. Standardendringane har ingenting å seie for jamføringane med siste teljing for næring på 1-siffernivå.

Næringsgrupperinga kan etter mindre modifikasjonar på tabellnivå samanliknast med International Standard Industrial Classification of all Economic Activities (ISIC) frå 1968.

FN vedtok ein ny versjon av ISIC i 1989. Den nye versjonen vil etter kvart bli innarbeidd i næringsstandarden i dei fleste landa i Europa. Når den nye standarden blir innført i Noreg, vil folketeljingsmaterialet få næringskodar etter ISIC -89 i tillegg til dei noverande.

### Oppmøteplass på arbeid

Oppmøteplassen er den staden der oppgåvegivaren møtte fram då arbeidsdagen tok til. Grupperingskriterium er kommune. Personar som møtte på ulike stader, var til sjøs e.l. har ikkje fast oppmøteplass.

### Reisemåte til arbeidet

Reisemåten gjeld dei transportmidla vedkommande til vanleg brukte på arbeidsreisa (éin veg).

### Reisetid til arbeidet

Reisetida er den tida det tek å kome *frå* heimstaden (registret bustadadresse) *til* arbeidsstaden (éin veg). I reisetida er gongtid og ventetid under reisa rekna med. Det same gjeld faste gjeremål, t.d. å bringe barn

til barnehage. Tilfeldige gjeremål og forseiningar blir ikkje rekna med.

For pendlarar som budde mellombels utanom heimen (hybelen, brakka) blir reisetida rekna frå heimstaden og fram til arbeidsstaden.

### **Spreittbygd/tettbygd strøk**

Sjå *Tettstad* i avsnitt 4.2.

### **Utdanning**

Utdanningsopplysningane i publikasjonen er henta frå datafil over høgste utdanning blant befolkningen pr. 1. oktober 1989, såkalla omkoda utgåve (grupperinga av grunnleggjande fagutdanning - også den som blei fullført før skoleåret 1972/73 - byggjer på 9-årig grunnskole og er plassert på klassetrinn 10, nivå 3). Folketeljingsmaterialet vil bli oppdatert med utdanningsopplysningar pr. 1. oktober 1990 så snart denne årgangen ligg føre.

Opplysningane om utdanning fullført i utlandet etter 1. november 1980 er mangelfulle i data-materialet. Dette gjeld spesielt for dei som er fødde utomlands. SSB gjennomfører derfor ei eiga undersøking i 1991 om utdanning blant innvandarane. Resultata frå undersøkinga er ikkje med i denne publikasjonen, men vil seinare gå inn i teljingsmaterialet.

Frå og med 1987 blir det i all utdanningsstatistikk frå SSB brukt seks-sifra utdanningskodar, etter Standard for utdanningsgruppering - Revidert 1989 (Standardar for norsk statistikk 7). Standarden er bygd opp som eit pyramidisk klassifikasjonssystem. Utdanninga er først ordna i grove grupper etter (samla) tid ved normal studieprogresjon. Gruppene blir kalla *utdanningsnivå*. Innanfor kvart nivå er utdanningane delte opp etter *fagfelt* og *faggrupper*. Ein del utdanningar som tidlegare var plasserte på for lågt nivå, har skifta nivå ved overgangen til revidert standard. Dei største gruppene er ingeniør- og helsefagutdanningar.

Resultata frå utdanningsstatistikken blir no presenterte etter omkoda utdanningskode (sjå ovanfor), medan folketeljinga i 1980 er basert på ein versjon av den gamle standarden som ikkje er omkoda. Derfor kan ikkje resultata frå dei to teljingane samanliknast. SSB kan lage statistikk som kan samanliknast på *grovt* nivå (grupper av utdanningsnivå) ved å dele inn FoB80 etter ny standard og kode om all grunnleggjande fagutdanning til 9 år. Slik statistikk må utførast som betalt oppdrag.

### **Yrke**

Yrkesaktive personar 16 år og over er grupperte etter yrke ut frå opplysningar om 12-månadersperioden. Kjennemerket er knytt til det arbeidsforholdet som tok lengst tid. Det er ikkje innhenta særskilte oppgaver om yrke for teljingsveka frå 27. oktober til 2. november.

Grunnlaget for yrkesgrupperinga er Standard for yrkesgruppering i offentlig norsk statistikk (utgitt av Arbeidsdirektoratet i 1965). Standarden blir ofte omtala som NYK (Nordisk yrkesklassifisering). Til folketeljinga i 1980 blei standarden ajourført av SSB ved at nye yrkestitlar blei plasserte inn på riktig stad i systemet, ein del yrkesgrupper blei slått saman og andre blei splitta i fleire grupper. Etter 1980 har SSB halde fram med ajourføring med nye yrkesnemningar.

Yrke i folketeljinga er koda med tre av dei i alt fem sifra som standarden har.

Yrke er koda på same måten og etter same standarden både i FoB80 og FoB90, slik at det er mogleg å samanlikne yrkesstatistikken mellom dei to teljingane.

NYK og dermed teljinga kan berre til ein viss grad samanliknast med den nyaste (1988) utgåva av International Standard Classification of Occupations (ISCO). Derimot er det godt samsvar med førre ISCO (1958, revidert i 1968). Det er denne versjonen som pr. 1990 blir brukt i dei fleste europeiske landa.

### **Yrkesaktivitet**

I FoB90 er det innhenta oppgaver om yrkesaktiviteten både for dei siste 12 månadene (3. november 1989 til 2. november 1990) og for den siste veka før teljings-tidspunktet (27. oktober - 2. november 1990).

Som yrkesaktive blir rekna personar 16 år og over som *hadde* inntektsnivande arbeid i minst 100 timar i 12-månadersperioden. Inntektsnivande arbeid er alt arbeid som blir utført mot betaling i form av lønn, inntekt av eiga verksemd, provisjon, honorar o.l. Deltidsarbeid, vikararbeid, barnepass, feriejobbar o.l. er også med. Det same gjeld sjukefråvære, ferie, permisjon med lønn o.l. Ved folketeljinga i 1980 skulle slikt fråvære ikkje reknast med. Arbeid som familiemedlemmer utan fast lønn i familiebedrift (t.d. butikk, gardsbruk) og verneplikts-/sivilteneste blir også rekna som yrkesaktivitet.

Dei som var yrkesaktive i 12-månadersperioden svarte også på om dei *hadde* inntektsnivande arbeid som varte minst 1 time i veka 27. oktober til 2. november 1990. Ved folketeljinga i 1980 måtte ein

ha utført arbeid som vara minst ein time for å bli rekna som yrkesaktiv i veka. Teljingane i 1980 og 1990 kan samanliknast fordi FoB90 også kan fordele dei yrkesaktive etter utført arbeidstid i veka.

### Yrkesstatus

Yrkesaktive personar 16 år og over er grupperte etter yrkesstatus ut frå arbeidsforholdet dei oppgav for 12-månadersperioden. Det er ikkje innhenta særskilte oppgåver om yrkesstatus for teljingsuka frå 27. oktober til 2. november.

Personar (også medeigarar) som arbeidde i firma organiserte som aksjeselskap, andelslag eller andre selskapsformer med avgrensa ansvar, er alltid rekna som tilsette.

Ein person er rekna som sjølvstendig dersom vedkommande dreiv verksemd aleine for eiga rekning eller saman med andre med uavgrensa ansvar (t.d. i ansvarleg selskap).

Gruppa *Familiemedlem utan fast lønn i familiebedrift* omfattar personar som arbeidde i familieverksemd utan fast lønn, og som verken var eigar eller medeigar i verksemda. Eit familiemedlem utan fast lønn kan likevel ha lønn for arbeidet i form av kost og losji, del av overskott e.l.

Der ektefellar arbeidde i felles verksemd (t.d. gardsbruk) som ikkje var organisert som aksjeselskap e.l., er den eine ektefellen rekna som sjølvstendig og den andre som familiemedlem utan fast lønn, med mindre begge ektefellane var registrerte som eigarar av verksemda.

### 4.3.2. Bustadkjennemerke

Bustadkjennemerka gjeld berre for privatbustader og personar i privathushald.

#### Areal

Arealet av bustaden er det samla arealet av rom på 6 m<sup>2</sup> eller meir som blir brukte til bustadformål. I tillegg er også entré, gangar, trapperom, vaskerom o.l. med i arealet.

#### Busette pr. bustad

Busette pr. bustad er lik talet på busette i privatbustader dividert med talet på bustader i alt.

#### Byggjeår

Byggjeåret er det året da minst halvparten av bu-

stadene i huset var ferdig til innflytting. For hus som er ombygde, er det opprinnelege byggjeåret oppgitt.

### Eige-/leigeform

Som *eigarar* er også rekna personar som har burett ved å eige ein aksje eller ein part.

Som *leige for eit avgrensa tidsrom* er rekna leigeavtaler som går til ein bestemt dato, også framleige. Bustader stilte til disposisjon gjennom arbeidsforhold for ein avgrensa tidsperiode er derimot rekna med blant *tenestebustader*.

Leige av bustaden på *Andre vilkår* gjeld t.d. ved leigekontrakt med heimel i husleigelova, munnleg leigeavtale eller kåravtale. Obligasjonsleilegheiter og trygdeleilegheiter er også tekne med her.

### Etasjeplassering

Etasjeplasseringa viser i kva for ein etasje bustaden har rom til bustadformål. For bustader som går over fleire plan, er alle etasjane oppgitt.

### Hustype

Ein *einebustad* ligg fritt med minst ein halv meter til andre hus. Han kan også innehalde ei hybelleilegheit, og eitt eller fleire rom kan vere i bruk som hybel.

*Våningshus knytt til gardsdrift* omfattar alle typar bustadhus på gardsbruket.

Eit *hus i kjede* (også *einebustad i kjede*) er bunde saman med eit anna hus ved bu, garasje/carport, svalgang e.l.

I eit *terrassehus* er leilegheitene bygde saman i ei skråning der fleire av leilegheitene har terrasse på heile eller delar av taket til leilegheita under.

*Terrasseblokk* er rekna som blokk og ikkje som terrassehus.

*Anna bustadbygg med mindre enn tre etasjar* omfattar til dømes firemannsbustad, *einebustad* med mindre enn ein halv meter mellom husa o.l.

Leilegheita ligg i eit *forretningsbygg* eller i eit *bygg for fellehushald* dersom mindre enn halvparten av golvarealet i huset blir brukt til privatbustad.

I nokre tabellar er hus i kjede, terrassehus og anna bustadbygg med mindre enn tre etasjar slått saman og kalla *småhus*.

### Kjøkken

Kjøkkenet er den delen av bustaden der det er installert utstyr til matlaginga. Kjøkkenet kan vere eit eige rom, men treng ikkje å vere det (opne løysingar).

Dersom fleire bustader har felles kjøkken, t.d. hyblar i eit hybelbygg, er alle bustadene rekna å vere utan kjøkken.

I storleiken på kjøkkenet er også golvplassen til benker og skap rekna med.

### **Kjelde til oppvarming**

I FoB90 er alle kjelder til oppvarming i bustaden tekne med, medan det ved siste teljing berre var den viktigaste som blei registrert.

### **Plan i bustaden**

Bustaden seier vi ligg på eitt plan dersom kjøkken, bad/dusj, wc og minst eitt bustadrom er i same etasje utan trapper mellom.

### **Tilgjenge**

Som eit mål for korleis ein kan ta seg fram til bustaden, er det nytta ei inndeling etter plan i bustaden, etasjeplassering i bustaden og om huset har heis.

### **Rom - talet på**

I talet på rom er med bustadrom på 6 m<sup>2</sup> eller meir som kan nyttast året rundt. Kjøkken, bad, wc, vaske-rom, gang o.l. er ikkje med, og heller ikkje rom som berre blir nytta til næringsverksemd.

### **Rom pr. bustad**

er summen av alle rom dividert med talet på bustader. I FoB90 er det ikkje innhenta spesifiserte oppgåver over talet på rom i bustader med ni eller fleire rom. I oppgåvene for *rom i alt* er tala på rom i bustaden med ni eller fleire rom derfor rekna ut frå eit gjennomsnittstal. Data frå Buforholdsundersøkinga 1988 er brukt som berekningsgrunnlag.

### **4.3.3. Hushaldskjennemerke**

Hushaldskjennemerka gjeld for privathushald og personar registrerte som busette i privathushald.

### **Avfallssortering (kjeldesortering)**

Oppgåvene over avfallssorteringa viser eit utval avfallstypar som blir sorterte ut frå hushaldsavfallet og leverte/henta etter at dei er sorterte ut. Kvart hushald kunne krysse av for fleire typar utsortert avfall. Nokre hushald sorterar fleire typar avfall. Derfor blir summen av hushald etter avfallstype større enn talet på hushald som sorterar avfall i alt.

### **Bil - talet på bilar i hushaldet**

Med å disponere bil meiner ein å eige/leige bil eller å ha høve til å bruke firmabil privat. Stasjonsvogn, kombinert bil eller varebil som blir brukt til privatkjøring, er også rekna med i talet på bilar.

### **Familiar - talet på familiar i hushaldet**

Sjå *Familie* i avsnitt 4.1 og *Familietype* i avsnitt 4.3.

### **Hushaldstype (talet på barn i hushaldet)**

I tabellane er hushalda delte inn i einperson- og fleirpersonhushald. Fleirpersonhushald er vidare delte inn i hushald med og utan barn.

Eininga *Barn* omfattar ugifte heimebuande barn under 18 år som er registrerte busette i familien til minst ein av foreldra eller andre føresette. Eldre barn som bur i heimen, er ikkje rekna inn i talet på barn i hushaldet. Hushald der alle dei heimebuande barna er 18 år eller eldre, blir derfor rekna til gruppa fleirpersonhushald utan barn.

### **Privat-/fellehushald**

Gruppa *Privathushald* omfattar alle personar som er registrerte som busette i same privatbustad.

Personar som er registrerte som busette i aldersheimar, pleieheimar, barneheimar o.l. og som får stell og tilsyn der, høyrer til *Fellehushald*. Det er ikkje innhenta hushalds- og bustadopplysningar for desse hushalda.



## 5. Merknader til tabellane

### Tabell 1

Tabell 1 tek sikte på å gje samanliknbare tal tilbake til 1875 etter kommuneinndelinga i 1990.

Over eit så langt tidsrom har det likevel funne stad så mange endringar i kommuneinndelinga at det for mange kommunar kan vere vanskeleg å gje samanliknbare tal for heile perioden.

I nokre tilfelle er endringane i kommuneinndelinga relativt store. Der har vi sett tala i parentes for å markere at folkemengda er berekna. Berekningane er gjorde av Norsk samfunnsvitenskapelig datatjeneste (NSD). Meir detaljert dokumentasjon får du ved å vende deg til NSD.

I 1965 blei ein del av Jondal slått saman med Kvam kommune og ein del av Strandebarum slått saman med Jondal.

**Vernepliktige - konsekvensar for sysselsetjingstala**  
Oppgåver over dei vernepliktige og sivilt tenestepiktige er innhenta gjennom Forsvarets overkommando og Siviltenesteadministrasjonen. På grunn av rapporteringsrutinene har ikkje alle oppgåvene kome inn når kommunehefta blir publiserte.

Manglande oppgåver om verneplikts-/sivilteneste kan påvirke sysselsetjingstala for kommunen. For kommunen under eitt vil utslaga bli særsmå. Avviket vil bli størst for gruppa Menn 16 - 24 år.

Etter oppgåvene gitt i skjemaet, kan personane dette gjeld t.d. få for få arbeidsmånader i året, dei kan bli tildelte feil hovudnæring og -yrke, eller dei kan bli feilaktig grupperte som ikkje yrkesaktive.

Dei fullstendige oppgåvene om verneplikts- og sivilteneste vil bli innarbeidde i det endelege folketeljingsmaterialet.

Tabell 1. Folkemengd ved folketeljningane 1875-1990, etter kommunegrensar pr. 3. november 1990

År	Folke- mengd	År	Folke- mengd	År	Folke- mengd	År	Folke- mengd
1875 ...	(1422)	1920 ...	(1505)	1960 ...	1340	1980 ...	1281
1900 ...	(1590)	1946 ...	(1422)	1970 ...	1307	1990 ...	1257

<sup>1</sup> Tal i parentes er berekna tal frå NSD, sjå tekstdelen.

K j e l d e: Folketeljningar, materiale i SSB og Norsk samfunnsvitenskapelig datatjeneste.

Tabell 2. Folkemengd etter kjønn, ekteskapeleg status og alder. 3. november 1990

Alder	I alt	Menn					Kvinner				
		I alt	Ugifte	Gifte	Enkje- menn	Separer- te og skilde	I alt	Ugifte	Gifte	Enkjer	Separer- te og skilde
I alt .....	1257	597	307	262	22	6	660	291	261	94	14
0 - 4 .....	56	29	29	-	-	-	27	27	-	-	-
5 - 9 .....	73	31	31	-	-	-	42	42	-	-	-
10 - 14 .....	99	48	48	-	-	-	51	51	-	-	-
15 - 19 .....	106	47	47	-	-	-	59	59	-	-	-
20 - 24 .....	96	54	53	1	-	-	42	34	7	-	1
25 - 29 .....	62	31	23	8	-	-	31	15	15	-	1
30 - 34 .....	60	33	12	21	-	-	27	6	19	1	1
35 - 39 .....	77	38	14	24	-	-	39	2	36	-	1
40 - 44 .....	91	46	5	39	-	2	45	1	41	1	2
45 - 49 .....	77	42	6	33	-	3	35	2	29	2	2
50 - 54 .....	38	20	6	14	-	-	18	1	13	2	2
55 - 59 .....	56	27	9	18	-	-	29	3	20	5	1
60 - 64 .....	49	26	2	23	1	-	23	2	18	3	-
65 - 69 .....	73	34	10	21	3	-	39	6	24	7	2
70 - 74 .....	98	46	7	31	7	1	52	11	23	18	-
75 - 79 .....	70	24	3	19	2	-	46	11	12	23	-
80 - 84 .....	38	8	1	5	2	-	30	10	4	16	-
85 - 89 .....	28	10	1	5	4	-	18	6	-	11	1
90 - .....	10	3	-	-	3	-	7	2	-	5	-
0 - 6 .....	87	37	37	-	-	-	50	50	-	-	-
7 - 12 .....	109	58	58	-	-	-	51	51	-	-	-
13 - 15 .....	49	21	21	-	-	-	28	28	-	-	-
16 - 19 .....	89	39	39	-	-	-	50	50	-	-	-
20 - 44 .....	386	202	107	93	-	2	184	58	118	2	6
45 - 66 .....	246	125	24	96	2	3	121	10	92	13	6
67 - .....	291	115	21	73	20	1	176	44	51	79	2
16 - 24 .....	185	93	92	1	-	-	92	84	7	-	1
25 - 39 .....	199	102	49	53	-	-	97	23	70	1	3
40 - 66 .....	337	171	29	135	2	5	166	11	133	14	8

Tabell 3. Hovudtal for utdanning. Personar 16-66 år etter yrkesaktivitet, arbeidstid i året, kjønn og utdanning<sup>1</sup>.  
 3. november 1989 - 2. november 1990

Kjønn og høgste utdanning	I alt	Ikkje yrkesaktive	Yrkesaktive					
			I alt	Heiltid		Deltid		Både heiltid og deltid i året
				Heile året	Delar av året	Heile året	Delar av året	
I alt	721	160	561	303	77	97	58	26
<b>Menn</b>								
I alt	366	60	306	220	49	13	13	11
Barne- og ungdomsskolenivå, 1-9 år i alt	76	20	56	35	13	4	4	-
Folkeskoleutdanning	34	9	25	21	1	3	-	-
9-årig ungdomsskole	33	11	22	7	11	1	3	-
Ungdomsskolenivå elles	9	-	9	7	1	-	1	-
Gymnasnivå I, 10 år, i alt	71	14	57	41	8	2	4	2
Allment fagfelt	14	4	10	9	-	-	1	-
Industri, handverk og teknikk	37	6	31	21	7	-	2	1
Samferdsel	-	-	-	-	-	-	-	-
Helsevern	-	-	-	-	-	-	-	-
Jordbruk, skogbruk og fiske	4	1	3	2	1	-	-	-
Gymnasnivå I elles	16	3	13	9	-	2	1	1
Gymnasnivå II, 11 - 12 år, i alt	158	16	142	105	24	4	2	7
Allment fagfelt	24	5	19	10	6	1	-	2
Administrasjon og økonomi	9	2	7	5	1	-	-	1
Industri, handverk og teknikk	77	5	72	56	10	1	1	4
Samferdsel	7	1	6	5	1	-	-	-
Helsevern	-	-	-	-	-	-	-	-
Jordbruk, skogbruk og fiske	35	2	33	26	5	2	-	-
Tenesteyting og forsvar	6	1	5	3	1	-	1	-
Gymnasnivå II elles	-	-	-	-	-	-	-	-
Universitets- og høgskolenivå I, 13 - 14 år, i alt	26	2	24	17	1	3	1	2
Undervisning	2	-	2	1	-	1	-	-
Administrasjon, økonomi, samfunnsvitenskap og jus	5	-	5	4	1	-	-	-
Naturvitenskap og teknikk	5	-	5	5	-	-	-	-
Helsevern	2	-	2	2	-	-	-	-
Universitets- og høgskolenivå I elles	12	2	10	5	-	2	1	2
Universitets- og høgskolenivå II, III og forskarnivå, over 14 år, i alt	24	1	23	21	2	-	-	-
Undervisning	10	-	10	10	-	-	-	-
Administrasjon, økonomi, samfunnsvitenskap og jus	3	-	3	3	-	-	-	-
Naturvitenskap og teknikk	4	1	3	2	1	-	-	-
Universitets- og høgskolenivå II, III og forskarnivå elles	7	-	7	6	1	-	-	-
Uoppgitt, inga utdanning og utdanning på førskolenivå	11	7	4	1	1	-	2	-
<b>Kvinner</b>								
I alt	355	100	255	83	28	84	45	15
Barne- og ungdomsskolenivå, 1-9 år i alt	91	37	54	13	8	18	12	3
Folkeskoleutdanning	32	20	12	3	1	6	1	1
9-årig ungdomsskole	40	12	28	6	7	3	10	2
Ungdomsskolenivå elles	19	5	14	4	-	9	1	-
Gymnasnivå I, 10 år, i alt	114	33	81	28	6	33	9	5
Allment fagfelt	29	11	18	4	1	10	1	2
Industri, handverk og teknikk	11	3	8	4	2	1	1	-
Samferdsel	1	-	1	1	-	-	-	-
Helsevern	13	1	12	6	-	5	-	1
Jordbruk, skogbruk og fiske	-	-	-	-	-	-	-	-
Gymnasnivå I elles	60	18	42	13	3	17	7	2
Gymnasnivå II, 11 - 12 år, i alt	72	15	57	18	9	13	14	3
Allment fagfelt	34	8	26	4	8	5	7	2
Administrasjon og økonomi	16	4	12	5	1	1	5	-
Industri, handverk og teknikk	5	1	4	2	-	1	1	-
Samferdsel	2	-	2	-	-	2	-	-
Helsevern	8	-	8	4	-	2	1	1

<sup>1</sup> Høgste fullførte utdanning pr. 1. oktober 1989.

Tabell 3 (framh.). Hovudtal for utdanning. Personar 16-66 år etter yrkesaktivitet, arbeidstid i året, kjønn og utdanning<sup>1</sup>. 3. november 1989 - 2. november 1990

Kjønn og høgste utdanning	I alt	Ikkje yrkesaktive	Yrkesaktive					Både heiltid og deltid i året
			I alt	Heiltid		Deltid		
				Heile året	Delar av året	Heile året	Delar av året	
Gymnasnivå II, 11-12 år (framh.)								
Jordbruk, skogbruk og fiske	2	1	1	1	-	-	-	-
Tenesteyting og forsvar	4	1	3	2	-	1	-	-
Gymnasnivå II elles	1	-	1	-	-	1	-	-
Universitets- og høgskolenivå I, 13 - 14 år, i alt	29	2	27	10	1	8	5	3
Undervisning	8	-	8	4	-	2	1	1
Administrasjon, økonomi, samfunnsvitenskap og jus	2	-	2	1	-	1	-	-
Naturvitenskap og teknikk	1	-	1	-	-	-	1	-
Helsevern	15	2	13	5	-	5	1	2
Universitets- og høgskolenivå I elles	3	-	3	-	1	-	2	-
Universitets- og høgskolenivå II, III og forskarnivå, over 14 år, i alt	30	-	30	14	2	10	4	-
Undervisning	18	-	18	6	1	8	3	-
Administrasjon, økonomi, samfunnsvitenskap og jus	-	-	-	-	-	-	-	-
Naturvitenskap og teknikk	-	-	-	-	-	-	-	-
Universitets- og høgskolenivå II, III og forskarnivå elles	12	-	12	8	1	2	1	-
Uoppgitt, inga utdanning og utdanning på førskolenivå	19	13	6	-	2	2	1	1

<sup>1</sup> Sjå note 1, førre sida.

Tabell 4. Personar 16 år og over. Hovudtal for yrkesaktivitet i året 3. november 1989 - 2. november 1990

	I alt	Ikkje yrkesaktive	Yrkesaktive			Prosent yrkesaktive		
			I alt	Menn	Kvinner	I alt	Menn	Kvinner
I alt	1012	435	577	316	261	57,0	65,7	49,2
<b>Alder</b>								
16-19	89	36	53	23	30	59,6	59,0	60,0
20-24	96	23	73	43	30	76,0	79,6	71,4
25-29	62	11	51	25	26	82,3	80,6	83,9
30-39	137	14	123	67	56	89,8	94,4	84,8
40-49	168	11	157	86	71	93,5	97,7	88,8
50-59	94	24	70	38	32	74,5	80,9	68,1
60-66	75	41	34	24	10	45,3	66,7	25,6
67-69	47	38	9	5	4	19,1	20,8	17,4
70-	244	237	7	5	2	2,9	5,5	1,3
<b>Ekteskapeleg status</b>								
Ugifte	353	147	206	127	79	58,4	66,5	48,8
Gifte	523	177	346	183	163	66,2	69,8	62,5
Før gifte	136	111	25	6	19	18,4	21,4	17,6
<b>Familietype</b>								
Einslege	237	170	67	36	31	28,3	41,9	20,5
Ektepar utan ugifte barn	166	124	42	21	21	25,3	25,3	25,3
Ektepar med ugifte barn	529	99	430	242	188	81,3	86,7	75,2
Mor/far med ugifte barn	80	42	38	17	21	47,5	51,5	44,7
<b>Utdanning</b>								
Barne- og ungdomsskolenivå	323	208	115	59	56	35,6	44,7	29,3
Gymnasnivå	526	179	347	206	141	66,0	74,4	56,6
Universitets- og høgskolenivå	127	22	105	47	58	82,7	81,0	84,1
Uoppgitt, inga utdanning eller utdanning på førskolenivå	36	26	10	4	6	27,8	28,6	27,3

Tabell 5. Hovudtal for yrkesaktive i året 3. november 1989 - 2. november 1990

	I alt	Menn				Kvinner				Prosent
		I alt	16-24	25-66	67-	I alt	16-24	25-66	67-	
I alt	577	316	66	240	10	261	60	195	6	100,0
<b>Næring</b>										
Jordbruk, skogbruk, fiske og fangst	101	75	18	49	8	26	7	19	-	17,5
Oljeutvinning og bergverksdrift	4	3	-	3	-	1	1	-	-	0,7
Industri	58	49	19	30	-	9	3	6	-	10,1
Kraft- og vassforsyning	12	9	1	8	-	3	3	-	-	2,1
Byggje- og anleggsverksemd	48	46	5	40	1	2	2	-	-	8,3
Varehandel, hotell- og restaurantverksemd	51	19	5	14	-	32	12	18	2	8,8
Transport, lagring, post og telekommunikasjonar	43	36	3	33	-	7	1	5	1	7,5
Bank- og finansieringsverksemd, forsikringsverksemd, eigedomsdrift og forretningsmessig tenesteyting	18	10	2	8	-	8	3	5	-	3,1
Offentleg, sosial og privat tenesteyting	242	69	13	55	1	173	28	142	3	41,9
<b>Yrkesfelt</b>										
Teknisk, vitenskapelig, humanistisk og kunstnarleg arbeid	158	38	3	35	-	120	15	103	2	27,4
Administrasjons- og forvaltningsarbeid, bedrifts- og organisasjonsleiing	16	14	-	13	1	2	-	2	-	2,8
Kontorarbeid	27	5	-	5	-	22	8	14	-	4,7
Handelsarbeid	29	9	1	8	-	20	6	13	1	5,0
Jordbruks-, skogbruks- og fiskearbeid	100	76	20	48	8	24	6	18	-	17,3
Gruve- og sprengingsarbeid m.m.	9	8	-	8	-	1	1	-	-	1,6
Transport- og kommunikasjonsarbeid	39	34	2	32	-	5	1	3	1	6,8
Industri-, byggje- og anleggsarbeid	118	110	28	81	1	8	5	3	-	20,5
Servicearbeid og militært arbeid	81	22	12	10	-	59	18	39	2	14,0
<b>Yrkesstatus</b>										
Tilsett	483	252	63	187	2	231	57	170	4	83,7
Sjølvtøndig	76	59	2	50	7	17	1	14	2	13,2
Familiemedlem utan fast lønn	18	5	1	3	1	13	2	11	-	3,1
<b>Arbeidstid i året<sup>1</sup></b>										
Berre heiltid, i alt	388	276	48	221	7	112	31	80	1	67,2
Berre deltid, i alt	163	29	11	15	3	134	24	105	5	28,2
Både heiltid og deltid, i alt	26	11	7	4	-	15	5	10	-	4,5
<b>Yrkesaktiv i 12 månader</b>										
Heiltid	306	223	14	206	3	83	8	75	-	53,0
Deltid	101	15	4	9	2	86	3	81	2	17,5
Både heiltid og deltid i perioden	14	4	3	1	-	10	4	6	-	2,4
Heiltid 0-3 månader	7	-	-	-	-	7	4	3	-	1,2
Heiltid 4-6 månader	3	1	1	-	-	2	-	2	-	0,5
Heiltid 7-9 månader	3	2	1	1	-	1	-	1	-	0,5
Heiltid 10-11 månader	1	1	1	-	-	-	-	-	-	0,2
<b>Yrkesaktiv i 6-11 månader</b>										
Heiltid	33	23	13	8	2	10	7	3	-	5,7
Deltid	23	3	1	1	1	20	5	13	2	4,0
Både heiltid og deltid i perioden	8	5	2	3	-	3	1	2	-	1,4
<b>Yrkesaktiv i 1-5 månader</b>										
Heiltid	49	30	21	7	2	19	16	2	1	8,5
Deltid	39	11	6	5	-	28	16	11	1	6,8
Både heiltid og deltid i perioden	4	2	2	-	-	2	-	2	-	0,7
<b>Avtala arbeidstid i veka</b>										
Ikkje yrkesaktiv i veka	104	49	30	13	6	55	38	15	2	18,0
1- 9 timar	25	4	1	3	-	21	7	13	1	4,3
10-19 timar	58	11	4	6	1	47	2	43	2	10,1
20-29 timar	62	9	2	6	1	53	1	51	1	10,7
30-34 timar	25	12	-	12	-	13	2	11	-	4,3
35-39 timar	190	135	16	119	-	55	9	46	-	32,9
40 timar og over	113	96	13	81	2	17	1	16	-	19,6

<sup>1</sup> Heiltid er *samla* arbeidstid på 30 timar eller meir i veka (alle arbeidsforhold), noko som svarer til 120 timar eller meir over ein firevøkårsperiode.

Tabell 6. Yrkesaktive 16 år og over, etter alder og næring/yrkesfelt. 3. november 1989 - 2. november 1990

	I alt	Alder									Prosent av dei yrkesaktive
		16-19	20-24	25-29	30-39	40-49	50-59	60-66	67-69	70-	
I alt	577	53	73	51	123	157	70	34	9	7	100,0
<b>Næring</b>											
Jordbruk	87	11	9	9	13	16	15	6	4	4	15,1
Skogbruk	2	-	-	-	1	1	-	-	-	-	0,3
Fiske og fangst	12	2	3	1	4	2	-	-	-	-	2,1
Oljeutvinning og bergverksdrift	4	1	-	1	-	2	-	-	-	-	0,7
Industri i alt	58	10	12	3	7	11	9	6	-	-	10,1
Næringsmiddel-, drikkevare- og tobakksindustri	11	4	1	-	-	3	1	2	-	-	1,9
Tekstil-, klesvare-, ler- og lervareindustri	2	-	-	-	-	-	1	1	-	-	0,3
Trevareindustri	6	-	-	1	-	1	1	3	-	-	1,0
Treforedling, grafisk industri og forlag	-	-	-	-	-	-	-	-	-	-	-
Kjemisk industri, mineral-, olje-, kol-, gummi- og plastindustri	-	-	-	-	-	-	-	-	-	-	-
Keramikk- og glasindustri	-	-	-	-	-	-	-	-	-	-	-
Metallindustri	2	-	2	-	-	-	-	-	-	-	0,3
Verkstadindustri	37	6	9	2	7	7	6	-	-	-	6,4
Industri elles	-	-	-	-	-	-	-	-	-	-	-
Kraft- og vassforsyning	12	2	2	-	3	4	1	-	-	-	2,1
Byggje- og anleggsverksemd	48	3	4	3	11	20	3	3	-	1	8,3
Varehandel	38	5	4	5	4	5	8	6	-	1	6,6
Hotell- og restaurantdrift	13	5	3	2	1	-	1	-	1	-	2,3
Landtransport	13	1	2	-	2	4	1	3	-	-	2,3
Sjøtransport	20	-	-	-	5	8	6	1	-	-	3,5
Transport elles, lagring, post og telekommunikasjonar	10	1	-	-	1	4	2	1	1	-	1,7
Bank- og finansieringsverksemd	8	-	1	3	2	2	-	-	-	-	1,4
Forsikringsverksemd, eigedomsdrift og forretningsmessig tenesteyting	10	1	3	2	4	-	-	-	-	-	1,7
Offentleg administrasjon, forsvar, politi og rettsvesen	38	1	13	2	6	11	3	1	1	-	6,6
Renovasjon og reingjering	1	-	1	-	-	-	-	-	-	-	0,2
Undervisning og forskningsverksemd	50	-	2	3	12	20	10	3	-	-	8,7
Helse- og sosialtenester	133	6	14	15	41	42	10	3	2	-	23,1
Kulturell tenesteyting, underhaldning og sport	8	-	-	1	2	2	1	1	-	1	1,4
Personleg tenesteyting	12	4	-	1	4	3	-	-	-	-	2,1
<b>Yrkesfelt</b>											
Teknisk, vitenskapelig, humanistisk og kunstnarleg arbeid	158	3	15	17	48	53	14	6	1	1	27,4
Administrasjons- og forvaltningsarbeid, bedrifts- og organisasjonsleiing i alt	16	-	-	-	5	7	3	-	1	-	2,8
Offentleg administrasjons- og forvaltningsarbeid	11	-	-	-	4	4	2	-	1	-	1,9
Bedrifts- og organisasjonsleiing	5	-	-	-	1	3	1	-	-	-	0,9
Kontorarbeid	27	1	7	2	7	6	3	1	-	-	4,7
Handelsarbeid	29	4	3	3	2	5	7	4	-	1	5,0
Jordbruks-, skogbruks- og fiskearbeid	100	15	11	10	17	18	15	6	4	4	17,3
Gruve- og sprengingsarbeid m.m.	9	1	-	-	1	6	1	-	-	-	1,6
Transport og kommunikasjonsarbeid	39	1	2	-	8	15	9	3	1	-	6,8
Industri-, byggje- og anleggsarbeid i alt	118	15	18	11	21	30	11	11	-	1	20,5
Jern- og metallvarearbeid	37	4	5	5	9	9	5	-	-	-	6,4
Elektroarbeid	16	2	6	-	1	5	1	1	-	-	2,8
Trearbeid	24	1	2	3	4	6	3	4	-	1	4,2
Næringsmiddelarbeid	5	3	-	-	-	1	-	1	-	-	0,9
Maskin- og motordrift	8	-	1	1	5	1	-	-	-	-	1,4
Laste-, losse- og lagerarbeid	5	1	2	1	-	-	-	1	-	-	0,9
Industri-, byggje- og anleggsarbeid elles	23	4	2	1	2	8	2	4	-	-	4,0
Servicearbeid og militært arbeid	81	13	17	8	14	17	7	3	2	-	14,0

Tabell 7. Yrkesaktive 16 år og over, etter kjønn, arbeidstid i året og næring/yrkesfelt. 3. november 1989 - 2. november 1990

	I alt	Yrkesaktiv i 12 måneder			Yrkesaktiv i 6-11 måneder			Yrkesaktiv i 1-5 måneder		
		Heiltid <sup>1</sup>	Deltid <sup>1</sup>	Både heiltid og deltid i perioden	Heiltid	Deltid	Både heiltid og deltid i perioden	Heiltid	Deltid	Både heiltid og deltid i perioden
Yrkesaktive i alt	577	306	101	14	33	23	8	49	39	4
<b>Menn i alt</b>	<b>316</b>	<b>223</b>	<b>15</b>	<b>4</b>	<b>23</b>	<b>3</b>	<b>5</b>	<b>30</b>	<b>11</b>	<b>2</b>
<b>Næring</b>										
Jordbruk	62	42	6	-	3	1	1	4	5	-
Skogbruk	2	-	-	-	1	1	-	-	-	-
Fiske og fangst	11	8	-	-	-	-	-	3	-	-
Oljeutvinning og bergverksdrift	3	2	-	-	-	-	-	1	-	-
Industri i alt	49	30	2	1	6	-	-	8	1	1
Næringsmiddel-, drikkevare- og tobakks-industri	6	3	-	-	-	-	-	2	-	1
Tekstil-, klesvare-, ler- og lervare-industri	1	-	1	-	-	-	-	-	-	-
Trevareindustri	6	5	-	-	1	-	-	-	-	-
Treforedling, grafisk industri og forlag	-	-	-	-	-	-	-	-	-	-
Kjemisk industri, mineral-, olje-, kol-, gummi- og plastindustri	-	-	-	-	-	-	-	-	-	-
Keramikk- og glasindustri	-	-	-	-	-	-	-	-	-	-
Metallindustri	2	-	-	-	-	-	-	2	-	-
Verkstadindustri	34	22	1	1	5	-	-	4	1	-
Industri elles	-	-	-	-	-	-	-	-	-	-
Kraft- og vassforsyning	9	8	-	-	1	-	-	-	-	-
Bygge- og anleggsverksemd	46	36	1	-	4	-	-	4	1	-
Varehandel	19	12	-	-	2	-	-	2	3	-
Hotell- og restaurantdrift	-	-	-	-	-	-	-	-	-	-
Landtransport	11	7	2	-	-	1	1	-	-	-
Sjøtransport	20	20	-	-	-	-	-	-	-	-
Transport elles, lagring, post og telekommunikasjonar	5	5	-	-	-	-	-	-	-	-
Bank- og finansieringsverksemd	3	2	-	1	-	-	-	-	-	-
Forsikringsverksemd, eigedomsdrift og forretningsmessig tenesteyting	7	2	-	-	-	-	1	4	-	-
Offentleg administrasjon, forsvar, politi og rettsvesen	28	17	1	2	4	-	-	4	-	-
Renovasjon og reingjering	-	-	-	-	-	-	-	-	-	-
Undervisning og forskningsverksemd	18	16	-	-	1	-	-	-	-	1
Helse- og sosialtenester	12	10	-	-	-	-	2	-	-	-
Kulturell tenesteyting, underhaldning og sport	6	1	3	-	1	-	-	-	1	-
Personleg tenesteyting	5	5	-	-	-	-	-	-	-	-
<b>Yrkesfelt</b>										
Teknisk, vitenskapelig, humanistisk og kunstnarleg arbeid	38	30	3	-	2	-	2	-	-	1
Administrasjons- og forvaltningsarbeid, bedrifts- og organisasjonsleiing i alt	14	13	-	-	1	-	-	-	-	-
Offentleg administrasjons- og forvaltningsarbeid	9	8	-	-	1	-	-	-	-	-
Bedrifts- og organisasjonsleiing	5	5	-	-	-	-	-	-	-	-
Kontorarbeid	5	2	-	1	1	-	-	1	-	-
Handelsarbeid	9	8	-	-	-	-	-	1	-	-
Jordbruks-, skogbruks- og fiskearbeid	76	50	6	-	4	2	1	7	5	1
Gruve- og sprengingsarbeid m.m.	8	8	-	-	-	-	-	-	-	-
Transport og kommunikasjonsarbeid	34	31	2	-	-	-	1	-	-	-
Industri-, bygge- og anleggsarbeid i alt	110	70	3	-	12	1	-	18	6	-
Jern- og metallvarearbeid	37	28	1	-	3	-	-	4	1	-
Elektroarbeid	13	10	-	-	2	-	-	1	-	-
Trearbeid	24	15	1	-	4	1	-	2	1	-
Næringsmiddelarbeid	4	2	-	-	-	-	-	2	-	-
Maskin- og motordrift	8	5	-	-	-	-	-	2	1	-
Laste-, losse- og lagerarbeid	4	1	-	-	1	-	-	2	-	-
Industri-, bygge- og anleggsarbeid elles	20	9	1	-	2	-	-	5	3	-
Servicearbeid og militært arbeid	22	11	1	3	3	-	1	3	-	-

<sup>1</sup> Heiltid er *samla* arbeidstid på 30 timar eller meir i veka (alle arbeidsforhold), noko som svarer til 120 timar eller meir over ein firevекersperiode.

Tabell 7 (framh.). Yrkesaktive 16 år og over, etter kjønn, arbeidstid i året og næring/yrkesfelt. 3. november 1989 - 2. november 1990

	I alt	Yrkesaktiv i 12 måneder			Yrkesaktiv i 6-11 måneder			Yrkesaktiv i 1-5 måneder		
		Heiltid <sup>1</sup>	Deltid <sup>1</sup>	Både heiltid og deltid i perioden	Heiltid	Deltid	Både heiltid og deltid i perioden	Heiltid	Deltid	Både heiltid og deltid i perioden
<b>Kvinner i alt</b> .....	261	83	86	10	10	20	3	19	28	2
<b>Næring</b>										
Jordbruk .....	25	14	3	-	1	2	-	2	3	-
Skogbruk .....	-	-	-	-	-	-	-	-	-	-
Fiske og fangst .....	1	-	1	-	-	-	-	-	-	-
Oljeutvinning og bergverksdrift .....	1	-	-	-	-	-	1	-	-	-
Industri i alt .....	9	-	4	2	-	2	-	-	1	-
Næringsmiddel-, drikkevare- og tobakksindustri .....	5	-	2	1	-	1	-	-	1	-
Tekstil-, klesvare-, ler- og lervareindustri .....	1	-	1	-	-	-	-	-	-	-
Trevareindustri .....	-	-	-	-	-	-	-	-	-	-
Treforedling, grafisk industri og forlag .....	-	-	-	-	-	-	-	-	-	-
Kjemisk industri, mineral-, olje-, kol-, gummi- og plastindustri .....	-	-	-	-	-	-	-	-	-	-
Keramikk- og glasindustri .....	-	-	-	-	-	-	-	-	-	-
Metallindustri .....	-	-	-	-	-	-	-	-	-	-
Verktadindustri .....	3	-	1	1	-	1	-	-	-	-
Industri elles .....	-	-	-	-	-	-	-	-	-	-
Kraft- og vassforsyning .....	3	1	-	-	-	-	-	2	-	-
Byggje- og anleggsverksemd .....	2	1	1	-	-	-	-	-	-	-
Varehandel .....	19	5	11	1	-	-	-	-	2	-
Hotell- og restaurantdrift .....	13	4	-	1	1	1	-	2	4	-
Landtransport .....	2	1	-	-	-	1	-	-	-	-
Sjøtransport .....	-	-	-	-	-	-	-	-	-	-
Transport elles, lagring, post og telekommunikasjonar .....	5	-	4	-	-	-	-	-	1	-
Bank- og finansieringsverksemd .....	5	4	1	-	-	-	-	-	-	-
Forsikringsverksemd, eigedomsdrift og forretningsmessig tenesteyting .....	3	-	-	-	2	-	-	1	-	-
Offentleg administrasjon, forsvar, politi og rettsvesen .....	10	5	2	-	2	-	-	1	-	-
Renovasjon og reingjering .....	1	-	-	-	-	-	-	1	-	-
Undervisning og forskningsverksemd .....	32	12	15	-	-	2	-	-	3	-
Helse- og sosialtenester .....	121	33	43	5	3	11	2	9	14	1
Kulturell tenesteyting, underholdning og sport .....	2	1	-	-	-	1	-	-	-	-
Personleg tenesteyting .....	7	2	1	1	1	-	-	1	-	1
<b>Yrkesfelt</b>										
Teknisk, vitenskapelig, humanistisk og kunstnarleg arbeid .....	120	39	42	5	3	7	2	6	15	1
Administrasjons- og forvaltningsarbeid, bedrifts- og organisasjonsleiing i alt .....	2	1	1	-	-	-	-	-	-	-
Offentleg administrasjons- og forvaltningsarbeid .....	2	1	1	-	-	-	-	-	-	-
Bedrifts- og organisasjonsleiing .....	-	-	-	-	-	-	-	-	-	-
Kontorarbeid .....	22	7	7	-	2	3	-	1	2	-
Handelsarbeid .....	20	3	11	2	1	1	-	1	1	-
Jordbruks-, skogbruks- og fiskearbeid .....	24	14	3	-	1	1	-	2	3	-
Gruve- og sprengingsarbeid m.m. ....	1	-	-	-	-	-	1	-	-	-
Transport og kommunikasjonsarbeid .....	5	1	3	-	-	-	-	-	1	-
Industri-, byggje- og anleggsarbeid i alt .....	8	3	1	1	-	-	-	2	1	-
Jern- og metallvarearbeid .....	-	-	-	-	-	-	-	-	-	-
Elektroarbeid .....	3	1	-	-	-	-	-	2	-	-
Trearbeid .....	-	-	-	-	-	-	-	-	-	-
Næringsmiddelarbeid .....	1	-	-	-	-	-	-	-	1	-
Maskin- og motordrift .....	-	-	-	-	-	-	-	-	-	-
Laste-, losse- og lagerarbeid .....	1	1	-	-	-	-	-	-	-	-
Industri-, byggje- og anleggsarbeid elles .....	3	1	1	1	-	-	-	-	-	-
Servicearbeid og militært arbeid .....	59	15	18	2	3	8	-	7	5	1

<sup>1</sup> Sjå note 1, førre sida.



Tabell 8. Hovudtal for yrkesaktive i veka 27. oktober - 2. november 1990, etter vanleg/avtala arbeidstid

	I alt	Menn					Kvinner				
		I alt	1-19 timar	20-29 timar	30-39 timar	40 timar og over	I alt	1-19 timar	20-29 timar	30-39 timar	40 timar og over
I alt .....	473	267	15	9	147	96	206	68	53	68	17
<b>Alder</b>											
16-19 .....	19	8	1	1	6	-	11	6	-	4	1
20-24 .....	39	28	4	1	10	13	11	3	1	7	-
25-29 .....	45	22	-	1	12	9	23	5	4	12	2
30-39 .....	114	63	3	-	36	24	51	16	16	17	2
40-49 .....	154	85	3	3	55	24	69	18	24	21	6
50-59 .....	64	36	1	1	19	15	28	10	7	6	5
60-66 .....	30	21	2	1	9	9	9	7	-	1	1
67-69 .....	3	1	1	-	-	-	2	1	1	-	-
70- .....	5	3	-	1	-	2	2	2	-	-	-
<b>Ekteskapeleg status</b>											
Ugifte .....	131	90	7	4	43	36	41	12	5	22	2
Gifte .....	317	171	7	5	101	58	146	45	44	43	14
Før gifte .....	25	6	1	-	3	2	19	11	4	3	1
<b>Familietype</b>											
Einslege .....	61	32	3	2	15	12	29	9	6	12	2
Ektepar utan ugifte barn ..	35	17	2	2	7	6	18	7	1	9	1
Ektepar med ugifte barn ..	349	206	10	5	118	73	143	45	43	41	14
Mor/far med ugifte barn ...	28	12	-	-	7	5	16	7	3	6	-
<b>Utdanning</b>											
Barne- og ungdomsskolenivå .....	79	42	-	-	28	14	37	16	10	8	3
Gymnasnivå .....	293	179	10	5	98	66	114	37	28	39	10
Universitets- og høgskolenivå .....	95	43	4	4	21	14	52	14	14	20	4
Uoppgitt, inga utdanning eller utdanning på førskolenivå .....	6	3	1	-	-	2	3	1	1	1	-
<b>Utført arbeidstid i veka</b>											
Var ikkje på arbeid .....	6	4	-	-	1	3	2	1	-	1	-
1 - 19 timar .....	81	16	13	1	1	1	65	56	5	4	-
20 - 29 timar .....	65	12	2	7	2	1	53	6	44	3	-
30 - 39 timar .....	199	137	-	1	127	9	62	4	2	56	-
40 timar og over .....	122	98	-	-	16	82	24	1	2	4	17

Tabell 9. Yrkesaktive 16 år og over i veka 27. oktober - 2. november 1990, etter kjønn, vanleg/avtala arbeidstid og næring/yrkesfelt

	I alt	Menn					Kvinner				
		I alt	1-19 timar	20-29 timar	30-39 timar	40 timar og over	I alt	1-19 timar	20-29 timar	30-39 timar	40 timar og over
I alt .....	473	267	15	9	147	96	206	68	53	68	17
<b>Næring</b>											
Jordbruk .....	59	48	5	2	7	34	11	1	3	1	6
Skogbruk .....	2	2	1	-	1	-	-	-	-	-	-
Fiske og fangst .....	10	9	-	-	7	2	1	1	-	-	-
Oljeutvinning og bergverksdrift .....	4	3	-	-	3	-	1	-	-	1	-
Industri i alt .....	44	38	-	-	29	9	6	3	3	-	-
Næringsmiddel-, drikkevare- og tobakksindustri .....	7	3	-	-	2	1	4	2	2	-	-
Tekstil-, klesvare-, ler- og lervareindustri .....	-	-	-	-	-	-	-	-	-	-	-
Trevareindustri .....	6	6	-	-	3	3	-	-	-	-	-
Treforedling, grafisk industri og forlag .....	-	-	-	-	-	-	-	-	-	-	-
Kjemisk industri, mineral-, olje-, kol-, gummi- og plastindustri .....	-	-	-	-	-	-	-	-	-	-	-
Keramikk- og glasindustri .....	-	-	-	-	-	-	-	-	-	-	-
Metallindustri .....	-	-	-	-	-	-	-	-	-	-	-
Verkstadindustri .....	31	29	-	-	24	5	2	1	1	-	-
Industri elles .....	-	-	-	-	-	-	-	-	-	-	-
Kraft- og vassforsyning .....	10	9	1	1	6	1	1	-	-	1	-
Bygge- og anleggsverksemd .....	45	44	-	-	33	11	1	1	-	-	-
Varehandel .....	33	16	1	-	4	11	17	10	1	4	2
Hotell- og restaurantdrift .....	6	-	-	-	-	-	6	2	-	3	1
Landtransport .....	11	9	2	-	5	2	2	-	-	-	2
Sjøtransport .....	20	20	-	1	10	9	-	-	-	-	-
Transport elles, lagring, post og telekommunikasjonar .....	9	5	-	-	5	-	4	2	2	-	-
Bank- og finansieringsverksemd .....	8	3	-	-	3	-	5	1	1	2	1
Forsikringsverksemd, eigedomsdrift og forretningsmessig tenesteyting .....	4	3	-	-	-	3	1	-	1	-	-
Offentleg administrasjon, forsvar, politi og rettsvesen .....	29	21	3	-	13	5	8	2	1	4	1
Renovasjon og reingjering .....	-	-	-	-	-	-	-	-	-	-	-
Undervisning og forskningsverksemd .....	49	17	-	4	7	6	32	13	13	3	3
Helse- og sosialtenester .....	112	10	-	-	9	1	102	29	26	47	-
Kulturell tenesteyting, underhaldning og sport .....	7	5	2	1	1	1	2	1	-	-	1
Personleg tenesteyting .....	11	5	-	-	4	1	6	2	2	2	-
<b>Yrkesfelt</b>											
Teknisk, vitenskapelig, humanistisk og kunstnarleg arbeid .....	142	35	3	5	17	10	107	32	29	43	3
Administrasjons- og forvaltningsarbeid, bedrifts- og organisasjonsleiing i alt .....	14	12	-	-	9	3	2	1	-	-	1
Offentleg administrasjons- og forvaltningsarbeid .....	9	7	-	-	5	2	2	1	-	-	1
Bedrifts- og organisasjonsleiing .....	5	5	-	-	4	1	-	-	-	-	-
Kontorarbeid .....	21	4	-	-	4	-	17	4	6	5	2
Handelsarbeid .....	24	8	-	-	1	7	16	9	3	3	1
Jordbruks-, skogbruks- og fiskearbeid .....	70	59	6	2	15	36	11	1	3	1	6
Gruve- og sprengingsarbeid m.m. ....	9	8	-	-	7	1	1	-	-	1	-
Transport og kommunikasjonsarbeid .....	36	32	1	-	20	11	4	1	2	-	1
Industri-, bygge- og anleggsarbeid i alt .....	95	92	3	1	65	23	3	1	-	2	-
Jern- og metallvarearbeid .....	34	34	-	-	29	5	-	-	-	-	-
Elektroarbeid .....	13	12	1	-	10	1	1	-	-	1	-
Trearbeid .....	22	22	1	-	10	11	-	-	-	-	-
Næringsmiddelarbeid .....	2	2	-	-	1	1	-	-	-	-	-
Maskin- og motordrift .....	6	6	-	-	3	3	-	-	-	-	-
Laste-, losse- og lagerarbeid .....	3	2	-	1	-	1	1	-	-	1	-
Industri-, bygge- og anleggsarbeid elles .....	15	14	1	-	12	1	1	1	-	-	-
Servicearbeid og militært arbeid .....	62	17	2	1	9	5	45	19	10	13	3

Tabell 10. Yrkesaktive 16 år og over med fast oppmøteplass på arbeid i veka 27. oktober - 2. november 1990, etter talet på arbeidsreiser, reisetid og yrkesfelt/oppmøteplass

	I alt	Reiste ikkje	Reiste 1 gong			Reiste 2-3 gonger			Reiste 4 gonger eller fleire		
			Reise- tid under 45 min	Reise- tid 45-89 min	Reise- tid 90 min og over	Reise- tid under 45 min	Reise- tid 45-89 min	Reise- tid 90 min og over	Reise- tid under 45 min	Reise- tid 45-89 min	Reise- tid 90 min og over
I alt	441	132	14	3	11	46	4	4	210	14	3
<b>Yrkesfelt</b>											
Teknisk, vitenskapelig, humanistisk og kunstnarleg arbeid	136	15	3	1	2	25	3	1	84	1	1
Administrasjons- og forvaltningsarbeid, bedrifts- og organisasjonsleing i alt	13	3	1	-	1	1	-	-	6	1	-
Offentleg administrasjons- og forvaltningsarbeid	8	-	1	-	1	1	-	-	5	-	-
Bedrifts- og organisasjonsleing	5	3	-	-	-	-	-	-	1	1	-
Kontorarbeid	21	3	1	-	-	2	-	-	14	1	-
Handelsarbeid	24	7	5	-	-	3	-	-	8	1	-
Jordbruks-, skogbruks- og fiskearbeid	67	49	2	-	-	3	-	-	13	-	-
Gruve- og sprengingsarbeid m.m.	7	4	-	-	-	-	-	-	2	1	-
Transport og kommunikasjonsarbeid	32	16	-	-	1	1	-	1	11	2	-
Industri-, byggje- og anleggsarbeid i alt	81	21	-	2	5	2	-	-	43	6	2
Jern- og metallvarearbeid	34	5	-	-	4	1	-	-	19	5	-
Elektroarbeid	12	2	-	-	-	-	-	-	9	1	-
Trearbeid	15	7	-	2	-	1	-	-	5	-	-
Næringsmiddelarbeid	2	-	-	-	-	-	-	-	2	-	-
Maskin- og motordrift	1	1	-	-	-	-	-	-	-	-	-
Laste-, losse- og lagerarbeid	3	2	-	-	-	-	-	-	1	-	-
Industri-, byggje- og anleggsarbeid elles	14	4	-	-	1	-	-	-	7	-	2
Servicearbeid og militært arbeid	60	14	2	-	2	9	1	2	29	1	-
<b>Oppmøteplass og kjønn</b>											
I bustadfylket	410	118	14	3	7	43	4	1	205	13	2
Menn	213	82	4	3	5	5	-	1	101	10	2
Kvinner	197	36	10	-	2	38	4	-	104	3	-
I bustadkommunen	339	88	14	-	-	40	-	-	193	3	1
Menn	169	62	4	-	-	5	-	-	95	2	1
Kvinner	170	26	10	-	-	35	-	-	98	1	-
1201 Bergen	23	20	-	-	3	-	-	-	-	-	-
Menn	16	15	-	-	1	-	-	-	-	-	-
Kvinner	7	5	-	-	2	-	-	-	-	-	-
1238 Kvam	19	1	-	-	-	3	2	-	4	9	-
Menn	12	1	-	-	-	-	-	-	3	8	-
Kvinner	7	-	-	-	-	3	2	-	1	1	-
1231 Ullensvang	10	2	-	2	-	-	1	-	5	-	-
Menn	5	-	-	2	-	-	-	-	3	-	-
Kvinner	5	2	-	-	-	-	1	-	2	-	-
1228 Odda	9	3	-	1	-	-	1	1	1	1	1
Menn	4	1	-	1	-	-	-	1	-	-	1
Kvinner	5	2	-	-	-	-	1	-	1	1	-
Andre kommunar i fylket	10	4	-	-	4	-	-	-	2	-	-
Menn	7	3	-	-	4	-	-	-	-	-	-
Kvinner	3	1	-	-	-	-	-	-	2	-	-
Utanfor fylket	13	9	-	-	4	-	-	-	-	-	-
Menn	13	9	-	-	4	-	-	-	-	-	-
Kvinner	-	-	-	-	-	-	-	-	-	-	-
1421 Aurland	3	1	-	-	2	-	-	-	-	-	-
Menn	3	1	-	-	2	-	-	-	-	-	-
Kvinner	-	-	-	-	-	-	-	-	-	-	-
2311 Nordsjøen syd	2	1	-	-	1	-	-	-	-	-	-
Menn	2	1	-	-	1	-	-	-	-	-	-
Kvinner	-	-	-	-	-	-	-	-	-	-	-
0301 Oslo	1	1	-	-	-	-	-	-	-	-	-
Menn	1	1	-	-	-	-	-	-	-	-	-
Kvinner	-	-	-	-	-	-	-	-	-	-	-
0517 Sel	1	-	-	-	1	-	-	-	-	-	-
Menn	1	-	-	-	1	-	-	-	-	-	-
Kvinner	-	-	-	-	-	-	-	-	-	-	-
Andre stader utanfor fylket	5	5	-	-	-	-	-	-	-	-	-
Menn	5	5	-	-	-	-	-	-	-	-	-
Kvinner	-	-	-	-	-	-	-	-	-	-	-
Uoppgitt oppmøteplass	18	5	-	-	-	3	-	3	5	1	1
Menn	14	5	-	-	-	3	-	2	2	1	1
Kvinner	4	-	-	-	-	-	-	1	3	-	-

Tabell 11. Yrkesaktive 16 år og over med fast arbeidsreise i veka 27. oktober - 2. november 1990, etter reisemåte, oppmøteplass, talet på arbeidsreiser, reisetid og etter reisemåte, kjønn og alder

Bustad	I alt	Eitt transportmiddel						To eller fleire transportmiddel		
		Bil	Buss	Tog, trikk, T-bane	Båt	Sykkel, gonge over 10 min	Anna	Kollektiv transport og/eller sykkel, gonge over 10 min	Kollektiv transport og bil	Andre kombinasjonar
I alt	309	174	7	-	2	66	16	4	18	22
<b>Oppmøteplass, talet på arbeidsreiser og reisetid</b>										
Oppmøteplass i bustadkommunen	251	149	4	-	-	62	15	3	2	16
Reiste 1 gong	14	4	-	-	-	6	2	1	-	1
Under 45 min	14	4	-	-	-	6	2	1	-	1
45 - 89 min	-	-	-	-	-	-	-	-	-	-
90 min og over	-	-	-	-	-	-	-	-	-	-
Reiste 2 - 3 gonger	40	26	2	-	-	8	1	-	1	2
Under 45 min	40	26	2	-	-	8	1	-	1	2
45 - 89 min	-	-	-	-	-	-	-	-	-	-
90 min og over	-	-	-	-	-	-	-	-	-	-
Reiste 4 gonger eller fleire	197	119	2	-	-	48	12	2	1	13
Under 45 min	193	118	2	-	-	46	12	2	-	13
45 - 89 min	3	1	-	-	-	2	-	-	-	-
90 min og over	1	-	-	-	-	-	-	-	1	-
Oppmøteplass utanfor bustadkommunen	45	16	3	-	2	2	-	1	16	5
Reiste 1 gong	14	5	2	-	-	-	-	-	6	1
Under 45 min	-	-	-	-	-	-	-	-	-	-
45 - 89 min	3	2	-	-	-	-	-	-	1	-
90 min og over	11	3	2	-	-	-	-	-	5	1
Reiste 2 - 3 gonger	8	2	1	-	2	1	-	1	1	-
Under 45 min	3	-	-	-	2	1	-	-	-	-
45 - 89 min	4	1	1	-	-	-	-	1	1	-
90 min og over	1	1	-	-	-	-	-	-	-	-
Reiste 4 gonger eller fleire	23	9	-	-	-	1	-	-	9	4
Under 45 min	12	6	-	-	-	1	-	-	3	2
45 - 89 min	10	2	-	-	-	-	-	-	6	2
90 min og over	1	1	-	-	-	-	-	-	-	-
Uoppgitt oppmøteplass	13	9	-	-	-	2	1	-	-	1
<b>Kjønn og alder</b>										
Menn	144	93	2	-	-	15	12	-	15	7
16-19	5	1	2	-	-	-	1	-	-	1
20-24	14	8	-	-	-	-	3	-	3	-
25-29	10	7	-	-	-	-	-	-	3	-
30-39	41	25	-	-	-	5	3	-	5	3
40-49	46	34	-	-	-	5	4	-	1	2
50-59	18	8	-	-	-	5	1	-	3	1
60-66	9	9	-	-	-	-	-	-	-	-
67-69	-	-	-	-	-	-	-	-	-	-
70-	1	1	-	-	-	-	-	-	-	-
Kvinner	165	81	5	-	2	51	4	4	3	15
16-19	8	3	1	-	-	3	-	1	-	-
20-24	8	3	-	-	-	2	1	-	-	2
25-29	17	9	-	-	-	2	-	-	1	5
30-39	43	24	-	-	1	11	2	-	-	5
40-49	60	33	3	-	-	18	1	2	1	2
50-59	20	6	1	-	-	10	-	1	1	1
60-66	7	3	-	-	1	3	-	-	-	-
67-69	2	-	-	-	-	2	-	-	-	-
70-	-	-	-	-	-	-	-	-	-	-

Tabell 12. Bustader og busette. Hustype, talet på rom, kjøkken. 3. november 1990

Talet på rom på 6 m <sup>2</sup> eller større (kjøkken, gang, bad o.l. er ikkje rekna med)	Bustader					Busette	
	I alt	Fritt- liggjande einebustad eller vånings- hus knytt til gardsdrift	Andre eine- og tomanns- bustader og småhus	Blokk, leigegard e.l.	Forret- nings- bygg, bygg for felles- hus- hald e.l.	I alt	Pr. bustad
I alt .....	458	437	12	4	5	1222	2,7
1 rom .....	10	9	-	1	-	24	2,4
Med kjøkken 6 m <sup>2</sup> eller større .....	3	3	-	-	-	9	3,0
Med kjøkken mindre enn 6 m <sup>2</sup> .....	7	6	-	1	-	15	2,1
Utan kjøkken .....	-	-	-	-	-	-	-
2 rom .....	33	29	3	-	1	59	1,8
Med kjøkken 6 m <sup>2</sup> eller større .....	24	20	3	-	1	48	2,0
Med kjøkken mindre enn 6 m <sup>2</sup> .....	8	8	-	-	-	10	1,3
Utan kjøkken .....	1	1	-	-	-	1	1,0
3 rom .....	52	49	3	-	-	99	1,9
4 rom .....	89	79	5	3	2	210	2,4
5 rom .....	97	96	1	-	-	218	2,2
6 rom .....	75	74	-	-	1	249	3,3
7 rom .....	47	46	-	-	1	151	3,2
8 rom .....	25	25	-	-	-	79	3,2
9 rom eller fleire .....	30	30	-	-	-	133	4,4

Tabell 13. Bustader, rom og busette, etter hustype. 3. november 1990

	I alt	Frittliggjande einebustad eller våningshus knytt til gardsdrift	Hus i kjede, rekkjehus, terrassehus, vertikaldelt tomannsbustad	Horisontaldelt tomannsbustad eller anna bus- tadbygg med mindre enn 3 etasjar	Blokk, leigegard e.l.	Forretningsbygg, bygg for felleshushald e.l.
Bustader i alt .....	458	437	2	10	4	5
Busette i alt .....	1222	1158	5	26	15	18
Busette pr. bustad .....	2,7	2,6	2,5	2,6	3,8	3,6
Rom i alt .....	2331	2255	8	32	13	23
Rom pr. bustad .....	5,1	5,2	4,0	3,2	3,3	4,6

Tabell 14. Bustader etter eigeform og areal<sup>1</sup>. Rom og busette, etter eigeform. 3. november 1990

	I alt	Eig bustaden			Leiger bustaden			
		I alt	Privat	Gjennom burettslag e.l.	I alt	Som teneste- bustad	For eit avgrensa tidsrom	På andre vilkår
Bustader i alt .....	458	359	349	10	99	13	14	72
Under 50 m <sup>2</sup> .....	27	10	10	-	17	1	3	13
50 - 59 m <sup>2</sup> .....	33	20	20	-	13	-	3	10
60 - 79 m <sup>2</sup> .....	71	48	46	2	23	2	3	18
80 - 99 m <sup>2</sup> .....	85	68	67	1	17	2	2	13
100 - 129 m <sup>2</sup> .....	108	92	88	4	16	3	2	11
130 - 149 m <sup>2</sup> .....	54	45	44	1	9	4	1	4
150 - 199 m <sup>2</sup> .....	54	52	51	1	2	-	-	2
200 m <sup>2</sup> eller meir .....	26	24	23	1	2	1	-	1
Busette i alt .....	1222	1017	989	28	205	51	29	125
Busette pr. bustad .....	2,7	2,8	2,8	2,8	2,1	3,9	2,1	1,7
Rom i alt .....	2331	1960	1904	56	371	64	50	257
Rom pr. bustad .....	5,1	5,5	5,5	5,6	3,7	4,9	3,6	3,6

<sup>1</sup> Medrekna kjøkken, gang, bad o.l.

Tabell 15. Bustader etter talet på rom og talet på busette. 3. november 1990

Talet på busette	I alt	Talet på rom								
		1	2	3	4	5	6	7	8	9 eller flere
I alt	458	10	33	52	89	97	75	47	25	30
1	139	2	19	23	32	41	10	8	4	-
2	121	4	8	21	22	24	22	9	7	4
3	58	3	2	2	18	11	7	7	3	5
4	66	-	3	2	9	11	16	13	5	7
5	50	1	-	4	6	8	11	8	4	8
6	18	-	1	-	1	2	8	2	2	2
7	3	-	-	-	-	-	1	-	-	2
8	3	-	-	-	1	-	-	-	-	2
9	-	-	-	-	-	-	-	-	-	-
10 eller flere	-	-	-	-	-	-	-	-	-	-

Tabell 16. Bustader etter byggjeår for huset og hustype/eigeform/kjelde til oppvarming. Busette og rom, etter byggjeår for huset. 3. november 1990

	I alt	Byggjeår for huset							
		-1900	1901-1920	1921-1940	1941-1945	1946-1960	1961-1970	1971-1980	1981-1990
Bustader i alt	458	81	51	40	11	59	57	94	65
<b>Hustype</b>									
Frittliggjande einebustad eller våningshus knytt til gardsdrift	437	81	48	40	11	53	53	89	62
Hus i kjede, rekkjehus, terrassehus eller vertikaldelt tomannsbustad	2	-	-	-	-	-	-	-	2
Horisontaldelt tomannsbustad eller anna bustadbygg med mindre enn 3 etasjar	10	-	1	-	-	4	1	3	1
Blokk, leigegard eller anna bustadbygg med 3 etasjar eller meir	4	-	-	-	-	1	2	1	-
Forretningsbygg, pensjonat, aldersheim, militærforlegning eller anna bygg for felleleshushald	5	-	2	-	-	1	1	1	-
<b>Eige-/leigeform</b>									
Eigd i alt	359	59	42	29	9	41	49	80	50
Privat	349	58	40	29	9	40	44	79	50
Gjennom burettslag eller bustadaksjeselskap	10	1	2	-	-	1	5	1	-
Leigd i alt	99	22	9	11	2	18	8	14	15
Som tenestebustad	13	-	2	-	-	-	5	2	4
For eit avgrensa tidsrom	14	-	2	1	1	4	-	4	2
På andre vilkår	72	22	5	10	1	14	3	8	9
<b>Kjelder til oppvarming</b>									
Éi kjelde, i alt	107	15	14	8	4	20	15	18	13
Sentralvarme	8	1	-	-	-	-	2	4	1
Elektriske omnar, varmekablar e.l.	25	3	2	-	-	2	6	6	6
Omnar for flytande brønsel	1	-	-	-	-	1	-	-	-
Omnar for fast brønsel	73	11	12	8	4	17	7	8	6
To eller fleire kjelder, i alt	351	66	37	32	7	39	42	76	52
Elektriske omnar og omnar for fast brønsel	314	60	36	29	6	32	36	65	50
Elektriske omnar og omnar for flytande brønsel	7	1	-	-	1	2	2	-	1
Omnar for fast og flytande brønsel	3	1	-	-	-	1	-	1	-
Sentralvarme og éi eller fleire andre kjelder	3	2	-	-	-	1	-	-	-
Andre kombinasjonar	24	2	1	3	-	3	4	10	1
Busette i alt	1222	166	130	91	18	130	159	334	194
Busette pr. bustad	2,7	2,0	2,5	2,3	1,6	2,2	2,8	3,6	3,0
Rom i alt	2331	385	253	206	59	279	296	507	345
Rom pr. bustad	5,1	4,8	5,0	5,2	5,4	4,7	5,2	5,4	5,3

Tabell 17. Bustader og busette. Sanitærutstyr, storleik og tilgjenge. 3. november 1990

	I alt	Sanitærutstyr			
		Med WC		Utan WC	
		Med bad	Utan bad	Med bad	Utan bad
I alt .....	458	435	11	4	8
<b>Talet på rom på 6 m<sup>2</sup> eller større</b>					
(kjøkken, gang, bad o.l. er <i>ikkje</i> rekna med)					
1 rom .....	10	8	-	-	2
Med kjøkken 6 m <sup>2</sup> eller større .....	3	1	-	-	2
Med kjøkken mindre enn 6 m <sup>2</sup> .....	7	7	-	-	-
Utan kjøkken .....	-	-	-	-	-
2 rom .....	33	28	3	-	2
Med kjøkken 6 m <sup>2</sup> eller større .....	24	21	2	-	1
Med kjøkken mindre enn 6 m <sup>2</sup> .....	8	6	1	-	1
Utan kjøkken .....	1	1	-	-	-
3 rom .....	52	48	2	-	2
4 rom .....	89	83	3	2	1
5 rom .....	97	93	3	-	1
6 rom .....	75	75	-	-	-
7 rom .....	47	47	-	-	-
8 rom .....	25	24	-	1	-
9 rom eller fleire .....	30	29	-	1	-
<b>Etasjeplassering. Heis</b>					
Bustader med bustadrom i					
éin etasje i alt .....	218	202	8	2	6
Kjellaretasje .....	15	14	-	-	1
Underetasje .....	5	4	1	-	-
1. etasje .....	171	160	5	2	4
2. etasje .....	23	20	2	-	1
3. etasje .....	4	4	-	-	-
4. etasje .....	-	-	-	-	-
I hus med heis .....	-	-	-	-	-
I hus utan heis .....	-	-	-	-	-
5. etasje eller høgare .....	-	-	-	-	-
I hus med heis .....	-	-	-	-	-
I hus utan heis .....	-	-	-	-	-
Bustader med bustadrom i					
fleire etasjar i alt .....	240	233	3	2	2
1. etasje og underetasje/kjellar .....	62	62	-	-	-
1. og 2. etasje .....	134	128	3	1	2
1. og 2. etasje og underetasje/kjellar .....	37	36	-	1	-
1., 2. og 3. etasje .....	5	5	-	-	-
Andre etasjekombinasjonar .....	2	2	-	-	-
Busette i alt .....	1222	1173	12	16	21
Busette pr. bustad .....	2,7	2,7	1,1	4,0	2,6
Rom i alt .....	2331	2246	39	25	21
Rom pr. bustad .....	5,1	5,2	3,5	6,3	2,6

Tabell 18. Bustader etter standarindikatorar. Busette etter alder og standardindikatorar. 3. november 1990

	Bustader	Busette									
		I alt	0-19	20-29	30-39	40-49	50-59	60-69	70-79	80-89	90-
I alt .....	458	1222	334	158	137	168	93	115	156	54	7
<b>Hustype</b>											
Frittliggjande einebustad eller våningshus knytt til gardsdrift ..	437	1158	319	144	133	158	87	108	149	54	6
Småhus .....	12	31	6	8	3	3	2	4	5	-	-
Blokk, leigegard, forretningsbygg, bygg for felleshushald e.l. ....	9	33	9	6	1	7	4	3	2	-	1
<b>Talet på rom. Kjøkken</b>											
1 - 2 rom .....	43	83	14	15	6	7	3	11	19	6	2
Med kjøkken .....	42	82	14	14	6	7	3	11	19	6	2
Utan kjøkken .....	1	1	-	1	-	-	-	-	-	-	-
3 - 4 rom .....	141	309	62	41	33	34	22	36	54	24	3
5 rom eller fleire .....	274	830	258	102	98	127	68	68	83	24	2
<b>Byggjeår</b>											
- 1900 .....	81	166	17	24	16	10	19	18	39	21	2
1901 - 1960 .....	161	369	76	39	31	36	32	47	83	23	2
1961 - 1990 .....	216	687	241	95	90	122	42	50	34	10	3
<b>Kjelder til oppvarming</b>											
Éi kjelde, i alt .....	107	258	49	46	21	32	23	25	43	14	5
Sentralvarme, elektriske omnar, varmekablar e.l. ....	33	77	13	18	9	10	10	5	9	2	1
Omnar for flytande brønse . . . . .	1	3	-	1	-	-	-	-	2	-	-
Omnar for fast brønse . . . . .	73	178	36	27	12	22	13	20	32	12	4
To eller fleire kjelder, i alt .....	351	964	285	112	116	136	70	90	113	40	2
Elektriske omnar og omnar for fast brønse . . . . .	314	883	263	106	108	127	61	77	105	34	2
Elektriske omnar og omnar for flytande brønse . . . . .	7	13	-	3	1	1	1	5	-	2	-
Omnar for fast og flytande brønse . . . . .	3	6	1	-	-	-	1	3	-	1	-
Sentralvarme og éi eller fleire andre kjelder .....	3	3	-	1	-	-	-	-	2	-	-
Andre kombinasjonar .....	24	59	21	2	7	8	7	5	6	3	-
<b>Sanitærforhold</b>											
Har både bad og WC .....	435	1173	329	146	134	165	88	109	147	48	7
Har WC, men ikkje bad .....	11	12	-	1	1	1	-	-	4	5	-
Har bad, men ikkje WC .....	4	16	2	6	-	1	3	4	-	-	-
Har verken bad eller WC .....	8	21	3	5	2	1	2	2	5	1	-
<b>Etasjeplassering. Heis</b>											
Bustader med bustadrom i éin etasje i alt .....	218	515	122	68	51	79	35	61	69	25	5
1. etasje, kjellaretasje eller underetasje .....	191	434	98	51	42	63	31	56	66	22	5
2. etasje eller høgare .....	27	81	24	17	9	16	4	5	3	3	-
I hus med heis .....	-	-	-	-	-	-	-	-	-	-	-
I hus utan heis .....	27	81	24	17	9	16	4	5	3	3	-
Bustader med bustadrom i fleire etasjar .....	240	707	212	90	86	89	58	54	87	29	2
<b>Plan i bustaden</b>											
Bustader med kjøkken, bad, WC og minst eitt bustadrom på eitt plan .....	412	1123	324	138	133	162	79	102	133	47	5
<b>Eige-/leigeform</b>											
Eigd i alt .....	359	1017	294	120	112	156	83	96	115	36	5
Privat .....	349	989	290	113	112	152	79	93	110	35	5
Gjennom burettslag e.l. ....	10	28	4	7	-	4	4	3	5	1	-
Leigd .....	99	205	40	38	25	12	10	19	41	18	2
<b>Talet på busette</b>											
1 .....	139	139	-	10	10	8	16	13	54	25	3
2 .....	121	242	10	18	17	15	17	63	80	19	3
3 .....	58	174	31	36	16	23	22	27	13	5	1
4 .....	66	264	95	46	38	53	21	6	4	1	-
5 .....	50	250	127	19	38	49	10	3	2	2	-
6 eller fleire .....	24	153	71	29	18	20	7	3	3	2	-



Tabell 19. Hushald, familiar og personar, etter hushaldstype<sup>1</sup>. Hushald etter hushaldstype<sup>1</sup> og talet på familiar i hushaldet/yrkesaktivitet i hushaldet/eigeform/talet på rom i bustaden og kjøkken. 3. november 1990

	I alt	Eierson- hushald	Fleirpersonhushald utan barn			Fleirpersonhushald med barn			
			I alt	2 per- sonar	3 per- sonar eller fleire	I alt	1 barn	2 barn	3 barn eller fleire
Personar i alt .....	1222	139	425	228	197	658	243	168	247
Familiar i alt .....	504	139	202	134	68	163	73	43	47
Hushald i alt .....	458	139	169	114	55	150	64	40	46
<b>Talet på familiar i hushaldet</b>									
1 familie .....	414	139	137	94	43	138	56	37	45
2 familiar .....	42	-	31	20	11	11	7	3	1
3 familiar .....	2	-	1	-	1	1	1	-	-
4 familiar eller fleire .....	-	-	-	-	-	-	-	-	-
<b>Yrkesaktivitet. Talet på yrkesaktive i veka</b>									
Hushald utan yrkesaktive .....	193	105	77	72	5	11	9	1	1
Hushald med 1 yrkesaktiv .....	105	34	40	23	17	31	12	12	7
Heiltid <sup>2</sup> .....	77	24	29	14	15	24	10	10	4
Deltid .....	28	10	11	9	2	7	2	2	3
Hushald med 2 yrkesaktive .....	127	-	37	19	18	90	29	26	35
Begge på heiltid .....	48	-	20	12	8	28	12	10	6
Ein på heiltid .....	73	-	14	6	8	59	17	15	27
Ingen på heiltid .....	6	-	3	1	2	3	-	1	2
Hushald med 3 yrkesaktive .....	20	-	7	-	7	13	10	-	3
Alle på heiltid .....	7	-	1	-	1	6	5	-	1
To på heiltid .....	8	-	3	-	3	5	5	-	-
Ein på heiltid .....	4	-	2	-	2	2	-	-	2
Ingen på heiltid .....	1	-	1	-	1	-	-	-	-
Hushald med 4 yrkesaktive og over .....	13	-	8	-	8	5	4	1	-
<b>Eige-/leigeform</b>									
Eigd i alt .....	359	94	135	90	45	130	52	35	43
Privat .....	349	92	130	88	42	127	49	35	43
Gjennom burettslag e.l. ....	10	2	5	2	3	3	3	-	-
Leigd i alt .....	99	45	34	24	10	20	12	5	3
Som tenestebustad .....	13	2	3	2	1	8	2	3	3
For eit avgrensa tidsrom .....	14	5	6	3	3	3	3	-	-
På andre vilkår .....	72	38	25	19	6	9	7	2	-
<b>Talet på rom. Kjøkken</b>									
1 rom .....	10	2	5	4	1	3	2	1	-
Med kjøkken 6 m <sup>2</sup> eller større ..	3	1	-	-	-	2	2	-	-
Med kjøkken mindre enn 6 m <sup>2</sup> ..	7	1	5	4	1	1	-	1	-
Utan kjøkken .....	-	-	-	-	-	-	-	-	-
2 rom .....	33	19	8	7	1	6	3	3	-
Med kjøkken 6 m <sup>2</sup> eller større ..	24	12	6	5	1	6	3	3	-
Med kjøkken mindre enn 6 m <sup>2</sup> ..	8	6	2	2	-	-	-	-	-
Utan kjøkken .....	1	1	-	-	-	-	-	-	-
3 rom .....	52	23	20	18	2	9	4	2	3
4 rom .....	89	32	36	22	14	21	11	7	3
5 rom .....	97	41	32	24	8	24	9	10	5
6 rom .....	75	10	28	20	8	37	19	5	13
7 rom .....	47	8	19	9	10	20	8	6	6
8 rom .....	25	4	13	7	6	8	2	1	5
9 rom eller fleire .....	30	-	8	3	5	22	6	5	11

<sup>1</sup> I denne tabellen er barn (ugifte heimebuande) 18 år og over haldne utanfor ved grupperinga av hushald etter type. Hushald som har barn berre i alderen 18 år og over, er derfor rekna som fleirpersonhushald utan barn. <sup>2</sup> Heiltid er *samla* avtala/vanleg arbeidstid på 30 timar eller meir i veka (alle arbeidsforhold).

Tabell 20. Hushald, familiar og personar, etter hushaldsstorleik/hushaldstype. Absolutte tal og prosent. 3. november 1990

	Absolutte tal			Prosent		
	Personar	Familiar	Hushald	Personar	Familiar	Hushald
I alt .....	1222	504	458	100,0	100,0	100,0
<b>Hushaldsstorleik</b>						
1 person .....	139	139	139	11,4	27,6	30,3
2 personar .....	242	141	121	19,8	28,0	26,4
3 personar .....	174	72	58	14,2	14,3	12,7
4 personar .....	264	70	66	21,6	13,9	14,4
5 personar eller fleire .....	403	82	74	33,0	16,3	16,2
<b>Hushaldstype</b>						
Éinpersonhushald .....	139	139	139	11,4	27,6	30,3
<b>Alder</b>						
- 24 .....	3	3	3	0,2	0,6	0,7
25 - 34 .....	14	14	14	1,1	2,8	3,1
35 - 44 .....	5	5	5	0,4	1,0	1,1
45 - 69 .....	35	35	35	2,9	6,9	7,6
70 - 79 .....	54	54	54	4,4	10,7	11,8
80 - 84 .....	16	16	16	1,3	3,2	3,5
85 - 89 .....	9	9	9	0,7	1,8	2,0
90 - .....	3	3	3	0,2	0,6	0,7
<b>Fleirpersonhushald utan barn<sup>1</sup></b>						
.....	425	202	169	34,8	40,1	36,9
<b>Alder eldste person</b>						
- 24 .....	4	4	2	0,3	0,8	0,4
25 - 34 .....	18	12	9	1,5	2,4	2,0
35 - 44 .....	14	7	5	1,1	1,4	1,1
45 - 69 .....	179	73	65	14,6	14,5	14,2
70 - 79 .....	142	66	61	11,6	13,1	13,3
80 - 84 .....	26	16	12	2,1	3,2	2,6
85 - 89 .....	33	18	11	2,7	3,6	2,4
90 - .....	9	6	4	0,7	1,2	0,9
<b>Fleirpersonhushald med barn<sup>1</sup></b>						
.....	658	163	150	53,8	32,3	32,8
<b>Alder yngste barn</b>						
0 - 6 .....	287	70	64	23,5	13,9	14,0
7 - 15 .....	268	64	60	21,9	12,7	13,1
16 - 17 .....	103	29	26	8,4	5,8	5,7
<b>Talet på barn i hushaldet</b>						
1 barn .....	243	73	64	19,9	14,5	14,0
2 barn .....	168	43	40	13,7	8,5	8,7
3 barn .....	191	38	37	15,6	7,5	8,1
4 barn eller fleire .....	56	9	9	4,6	1,8	2,0

<sup>1</sup> I denne tabellen er barn (ugifte heimebuande) 18 år og over haldne utanfor ved grupperinga av hushald etter type. Hushald som har barn berre i alderen 18 år og over, er derfor rekna som fleirpersonhushald utan barn.

Tabell 21. Hushald etter hushaldstype<sup>1</sup> og disponering av personbil/sortering av avfall. 3. november 1990

	I alt	Hushald med barn	Hushald utan barn					
			I alt	Alder eldste person				
				-24	25-44	45-69	70-79	80-
I alt .....	458	150	308	5	33	100	115	55
<b>Disponering av personbil</b>								
1 bil .....	221	81	140	5	20	52	46	17
2 bilar .....	78	45	33	-	6	17	7	3
3 bilar eller fleire .....	14	11	3	-	-	1	2	-
Hushaldet disponerer ikkje bil .....	145	13	132	-	7	30	60	35
<b>Sortering av avfall (kjeldesortering)</b>								
Hushaldet sorterer avfall, i alt .....	253	99	154	1	17	60	53	23
Papir <sup>2</sup> .....	112	35	77	-	8	27	32	10
Glas <sup>2</sup> .....	197	78	119	-	12	53	35	19
Batteri <sup>2</sup> .....	215	91	124	1	15	53	37	18
Måling, lakk, olje e.l. <sup>2</sup> .....	37	21	16	-	4	8	3	1
Anna avfall <sup>2</sup> .....	109	37	72	-	4	30	26	12
Hushaldet sorterer ikkje avfall .....	205	51	154	4	16	40	62	32

<sup>1</sup> I denne tabellen er barn (ugifte heimebuande) 18 år og over haldne utanfor ved grupperinga av hushald etter type. Hushald som har barn berre i alderen 18 år og over, er derfor rekna som hushald utan barn. <sup>2</sup> Nokre hushald sorterer fleire typar avfall. Derfor blir summen av hushald etter avfallstype større enn talet på hushald som sorterer avfall i alt.

Tabell 22. Familjar i privathushald etter familietype. Personar etter alder og familietype. 3. november 1990

Alder	I alt	Einsleg	Ektepar utan ugifte barn	Ektepar med ugifte barn	Mor med barn	Far med barn
<b>Familjar</b>						
I alt .....	504	202	83	175	35	9
<b>Personar</b>						
I alt .....	1222	202	166	754	80	20
0 - 4 .....	56	-	-	44	12	-
5 - 9 .....	73	-	-	69	3	1
10 - 14 .....	99	-	-	97	1	1
15 - 19 .....	106	1	-	95	8	2
20 - 24 .....	96	9	3	72	12	-
25 - 29 .....	62	14	5	33	8	2
30 - 34 .....	60	13	6	38	3	-
35 - 39 .....	77	8	-	65	3	1
40 - 44 .....	91	4	1	81	4	1
45 - 49 .....	77	8	4	58	5	2
50 - 54 .....	38	7	5	22	4	-
55 - 59 .....	55	12	8	30	4	1
60 - 64 .....	48	3	21	20	3	1
65 - 69 .....	67	18	33	12	1	3
70 - 74 .....	92	34	41	13	2	2
75 - 79 .....	64	32	26	4	2	-
80 - 84 .....	34	21	8	1	3	1
85 - 89 .....	20	14	5	-	-	1
90 - .....	7	4	-	-	2	1

Tabell 23. Hovudtal for par og personar i par. 3. november 1990

	I alt	Gifte			Sambuande		
		I alt	Utan barn <sup>1</sup>	Med barn <sup>1</sup>	I alt	Utan barn <sup>1</sup>	Med barn <sup>1</sup>
<b>Par</b>							
I alt	.....						
<b>Talet på barn i hushaldet<sup>1</sup></b>							
0	.....						
1	.....						
2	.....						
3	.....						
4	.....						
5 og over	.....						
<b>Yrkesaktiviteten til parene i veka 27. oktober - 2. november 1990</b>							
Ingen yrkesaktiv	.....						
Ein yrkesaktiv	.....						
Begge yrkesaktive	.....						
<b>Personar</b>							
I alt	.....						
<b>Alder</b>							
0 - 19	.....						
20 - 29	.....						
30 - 39	.....						
40 - 49	.....						
50 - 59	.....						
60 - 69	.....						
70 -	.....						
<b>Høgste utdanning</b>							
Barne- og ungdomsskolenivå	.....						
Gymnasnivå	.....						
Universitets- og høgskolenivå	.....						
Uoppgitt, inga utdanning eller utdanning på førskolenivå	.....						

Tala i denne tabellen er ikkje ferdige. Tabellen, som vil bli utarbeidd seinare, kan ein få ved å vende seg til Statistisk sentralbyrå, Folketeljingskontoret.

<sup>1</sup> I denne tabellen er barn (ugifte heimebuande) 18 år og over haldne utanfor ved grupperinga av hushald etter type. Par som har barn berre i alderen 18 år og over, er derfor rekna som par utan barn.

Tabell 24. Barn 0-17 år etter alder, familietype og mors/fars yrkesaktivitet i veka 27. oktober - 2. november 1990

Alder	I alt	Ektepar med barn			Mor med barn		Far med barn	
		Ingen av foreldra yrkesaktive	Ein av foreldra yrkesaktiv	Begge foreldra yrkesaktive	Mor ikkje yrkesaktiv	Mor yrkesaktiv	Far ikkje yrkesaktiv	Far yrkesaktiv
I alt <sup>1</sup>	293	5	58	206	12	9	-	3
0	9	-	3	4	2	-	-	-
1	11	-	4	4	2	1	-	-
2	13	-	1	10	1	1	-	-
3	7	-	2	2	1	2	-	-
4	16	-	6	8	-	2	-	-
5	11	-	3	7	-	-	-	1
6	20	-	4	15	1	-	-	-
7	12	-	2	10	-	-	-	-
8	18	-	3	14	1	-	-	-
9	12	1	2	8	1	-	-	-
10	22	-	4	17	-	-	-	1
11	21	-	5	16	-	-	-	-
12	24	-	5	18	-	1	-	-
13	16	-	1	15	-	-	-	-
14	16	1	3	12	-	-	-	-
15	17	-	2	13	1	-	-	1
16	24	2	3	17	-	2	-	-
17	24	1	5	16	2	-	-	-

<sup>1</sup> Barn 0-17 år i alt er ikkje det same som personar 0-17 år i alt. Sjå tekstdelen, pkt. 4.1.

Tabell 25. Personar 67 år og over. Alder, talet på personar i hushaldet, hushaldstype og indikatorar for bustadstandard. 3. november 1990

	I alt	67 - 69 år		70 - 79 år		80 - 89 år		90 år og over	
		Bur aleine	Bur med fleire	Bur aleine	Bur med fleire	Bur aleine	Bur med fleire	Bur aleine	Bur med fleire
I alt .....	291	9	38	54	114	25	41	3	7
I felleshushald .....	32	-	5	-	12	-	12	-	3
I privathushald i alt .....	259	9	33	54	102	25	29	3	4
<b>Hustype</b>									
Frittliggjande einebustad eller våningshus knytt til gardsdrift .....	249	9	31	53	96	25	29	3	3
Småhus .....	6	-	1	1	4	-	-	-	-
Blokk, leigegard, forretningsbygg, bygg for felleshushald e.l. ....	4	-	1	-	2	-	-	-	1
<b>Talet på rom. Kjøkken</b>									
1 - 2 rom .....	32	1	4	9	10	2	4	-	2
Med kjøkken .....	32	1	4	9	10	2	4	-	2
Utan kjøkken .....	-	-	-	-	-	-	-	-	-
3 - 4 rom .....	98	5	12	21	33	13	11	2	1
5 rom eller fleire .....	129	3	17	24	59	10	14	1	1
<b>Byggjeår</b>									
- 1900 .....	68	4	2	15	24	9	12	2	-
1901 - 1960 .....	129	2	19	29	54	11	12	-	2
1961 - 1990 .....	62	3	12	10	24	5	5	1	2
<b>Kjelder til oppvarming</b>									
Éi kjelde, i alt .....	75	3	10	15	28	6	8	2	3
Sentralvarme, elektriske omnar, varmekablar e.l. ....	14	1	1	2	7	1	1	1	-
Omnar for flytande brønsele .....	2	-	-	-	2	-	-	-	-
Omnar for fast brønsele .....	59	2	9	13	19	5	7	1	3
To eller fleire kjelder, i alt .....	184	6	23	39	74	19	21	1	1
Sentralvarme og éi eller fleire andre kjelder .....	2	-	-	2	-	-	-	-	-
Andre kombinasjonar .....	182	6	23	37	74	19	21	1	1
<b>Sanitærforhold</b>									
Har både bad og WC .....	242	9	31	49	98	21	27	3	4
Har WC, men ikkje bad .....	9	-	-	3	1	4	1	-	-
Har bad, men ikkje WC .....	2	-	2	-	-	-	-	-	-
Har verken bad eller WC .....	6	-	-	2	3	-	1	-	-
<b>Etasjeplassering. Heis</b>									
Bustader med bustadrom i éin etasje i alt .....	125	6	20	30	39	14	11	2	3
1. etasje, kjellaretasje eller underetasje .....	118	5	20	29	37	12	10	2	3
2. etasje eller høgare .....	7	1	-	1	2	2	1	-	-
I hus med heis .....	-	-	-	-	-	-	-	-	-
I hus utan heis .....	7	1	-	1	2	2	1	-	-
Bustader med bustadrom i fleire etasjar .....	134	3	13	24	63	11	18	1	1
<b>Plan i bustaden</b>									
Bustader med kjøkken, bad, WC og minst eitt bustadrom på eitt plan .....	223	9	29	46	87	20	27	2	3
<b>Elge-/leigeform</b>									
Eigd i alt .....	188	6	26	38	77	15	21	3	2
Privat .....	182	6	26	38	72	14	21	3	2
Gjennom burettslag e.l. ....	6	-	-	-	5	1	-	-	-
Leigd .....	71	3	7	16	25	10	8	-	2

Tabell 26. Folkemengda etter alder, kjønn og type bustadstrøk/grunnkrins. 3. november 1990

	I alt	Alder										
		0-6	7-15	16-19	20-24	25-29	30-49	50-59	60-66	67-69	70-79	80-
Kommunen	1257	87	158	89	96	62	305	94	75	47	168	76
Menn	597	37	79	39	54	31	159	47	36	24	70	21
Kvinner	660	50	79	50	42	31	146	47	39	23	98	55
<b>Type bustadstrøk og kjønn</b>												
<b>Tettsteder</b>												
Tettbygde strøk	-	-	-	-	-	-	-	-	-	-	-	-
Menn	-	-	-	-	-	-	-	-	-	-	-	-
Kvinner	-	-	-	-	-	-	-	-	-	-	-	-
Spreittbygde strøk	1257	87	158	89	96	62	305	94	75	47	168	76
Menn	597	37	79	39	54	31	159	47	36	24	70	21
Kvinner	660	50	79	50	42	31	146	47	39	23	98	55
Uoppgitt	-	-	-	-	-	-	-	-	-	-	-	-
<b>Delområde, grunnkrins og kjønn</b>												
01 Jondal	1257	87	158	89	96	62	305	94	75	47	168	76
Menn	597	37	79	39	54	31	159	47	36	24	70	21
Kvinner	660	50	79	50	42	31	146	47	39	23	98	55
0101 Herand	273	17	33	20	20	14	64	26	15	9	42	13
Menn	136	4	16	8	13	8	33	13	9	7	19	6
Kvinner	137	13	17	12	7	6	31	13	6	2	23	7
0102 Svåsand/Solesnes	122	7	17	13	10	3	37	7	3	3	15	7
Menn	59	2	11	6	6	2	17	4	3	1	4	3
Kvinner	63	5	6	7	4	1	20	3	-	2	11	4
0103 Krossdalen	128	5	15	12	11	4	31	10	6	2	18	14
Menn	57	2	7	4	7	3	17	5	4	-	5	3
Kvinner	71	3	8	8	4	1	14	5	2	2	13	11
0104 Jondal Nord	236	23	40	21	14	9	61	15	9	10	21	13
Menn	110	12	20	14	10	2	32	6	3	4	6	1
Kvinner	126	11	20	7	4	7	29	9	6	6	15	12
0105 Jondal Sør	263	20	30	11	19	17	58	14	23	11	42	18
Menn	115	11	15	4	5	7	30	6	8	5	20	4
Kvinner	148	9	15	7	14	10	28	8	15	6	22	14
0106 Tornes	127	12	10	2	10	11	20	10	15	9	22	6
Menn	68	5	5	-	7	7	12	6	7	5	11	3
Kvinner	59	7	5	2	3	4	8	4	8	4	11	3
0107 Kysnesstrand	108	3	13	10	12	4	34	12	4	3	8	5
Menn	52	1	5	3	6	2	18	7	2	2	5	1
Kvinner	56	2	8	7	6	2	16	5	2	1	3	4
Uoppgitt	-	-	-	-	-	-	-	-	-	-	-	-

Tabell 27. Yrkesaktive 16 år og over i året, etter næring, kjønn og type bustadstrøk/grunnkrins.  
3. november 1990

	I alt	Jord- bruk, skog- bruk, fiske og fangst	Oljeut- vinning og berg- verks- drift	Industri	Kraft- og vass- for- syning	Bygge- og anleggs- verk- semnd	Vare- handel, hotell- og restau- rant- verk- semnd	Transport, lagring, post- og telekom- munika- sjonar	Bank-, finan- sierings- og forsikrings- verksemnd, eigedoms- drift og forretnings- messig teneste- yting	Offent- leg, sosial og privat tenes- teyting
Kommunen .....	577	101	4	58	12	48	51	43	18	242
Menn .....	316	75	3	49	9	46	19	36	10	69
Kvinner .....	261	26	1	9	3	2	32	7	8	173
<b>Type bustadstrøk og kjønn</b>										
<b>Tettstader</b>										
Tettbygde strøk .....	-	-	-	-	-	-	-	-	-	-
Menn .....	-	-	-	-	-	-	-	-	-	-
Kvinner .....	-	-	-	-	-	-	-	-	-	-
Spreittbygde strøk .....	577	101	4	58	12	48	51	43	18	242
Menn .....	316	75	3	49	9	46	19	36	10	69
Kvinner .....	261	26	1	9	3	2	32	7	8	173
Uoppgitt .....	-	-	-	-	-	-	-	-	-	-
<b>Delområde, grunnkrins og kjønn</b>										
01 Jondal .....	577	101	4	58	12	48	51	43	18	242
Menn .....	316	75	3	49	9	46	19	36	10	69
Kvinner .....	261	26	1	9	3	2	32	7	8	173
0101 Herand .....	129	39	-	8	4	14	10	8	3	43
Menn .....	74	29	-	7	2	14	5	7	-	10
Kvinner .....	55	10	-	1	2	-	5	1	3	33
0102 Svåsand/Solesnes .....	56	4	-	9	-	5	8	6	3	21
Menn .....	33	3	-	8	-	5	2	6	1	8
Kvinner .....	23	1	-	1	-	-	6	-	2	13
0103 Krossdalen .....	68	33	1	9	1	1	4	-	1	18
Menn .....	40	24	-	7	1	1	1	-	1	5
Kvinner .....	28	9	1	2	-	-	3	-	-	13
0104 Jondal Nord .....	102	4	-	9	2	6	3	10	3	65
Menn .....	52	3	-	8	1	6	2	10	1	21
Kvinner .....	50	1	-	1	1	-	1	-	2	44
0105 Jondal Sør .....	103	2	1	12	2	8	12	10	6	50
Menn .....	50	1	1	9	2	8	4	6	5	14
Kvinner .....	53	1	-	3	-	-	8	4	1	36
0106 Tornes .....	51	10	-	4	1	4	9	3	1	19
Menn .....	32	9	-	3	1	4	4	2	1	8
Kvinner .....	19	1	-	1	-	-	5	1	-	11
0107 Kysnesstrand .....	68	9	2	7	2	10	5	6	1	26
Menn .....	35	6	2	7	2	8	1	5	1	3
Kvinner .....	33	3	-	-	-	2	4	1	-	23
Uoppgitt .....	-	-	-	-	-	-	-	-	-	-

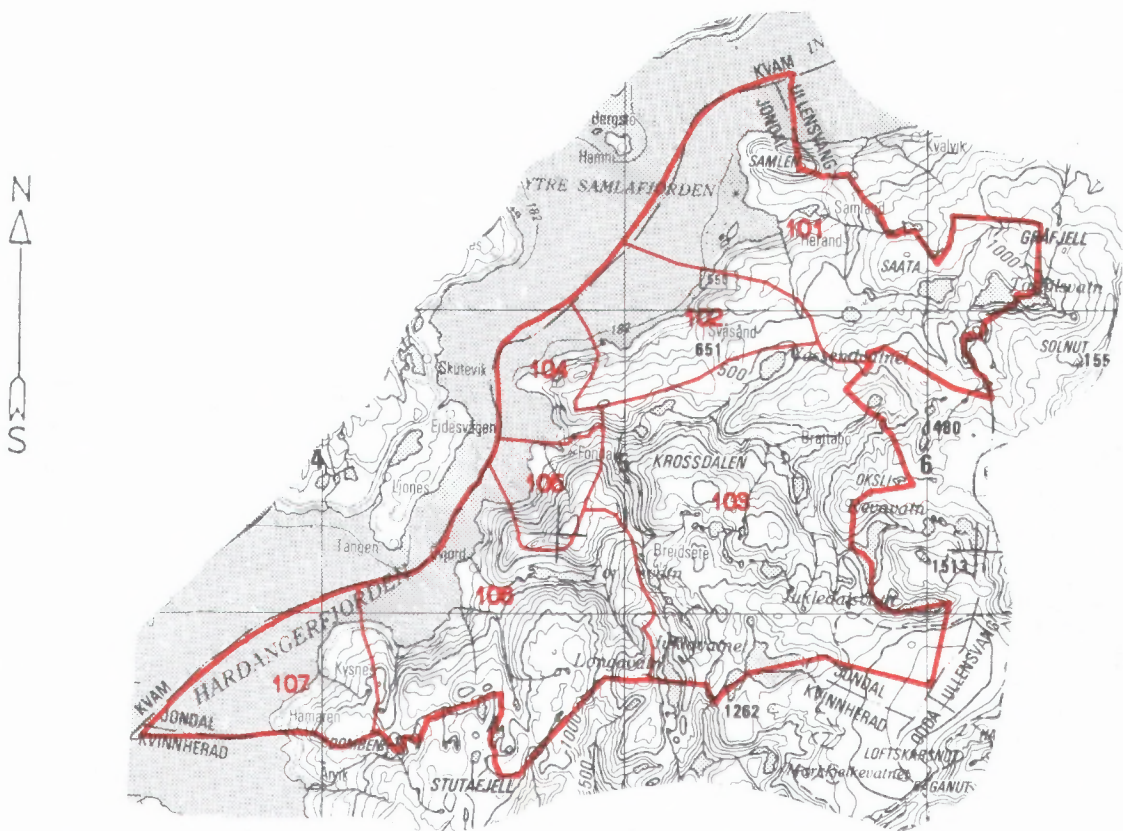
Tabell 28. Privathushald. Utvalde kjenneteikn for bustadstandard, og disponering av personbil.  
Bustadstrøk/grunnkrins. 3. november 1990



	Alle privat- hushald	Bustaden har både bad og WC	Kjøkken 6 m <sup>2</sup> eller større	Bustaden bygd etter 1960	Hushaldet eig bustaden	Hushaldet dispo- nerer bil	Bustad- romma er på eitt plan	Bustaden ligg i 2. et. eller høgare og huset har ikkje heis
Kommunen .....	458	435	415	216	359	313	412	29
<b>Type bustadstrøk</b>								
<b>Tettstader</b>								
Tettbygde strøk .....	-	-	-	-	-	-	-	-
Spreittbygde strøk .....	458	435	415	216	359	313	412	29
Uoppgitt .....	-	-	-	-	-	-	-	-
<b>Delområde og grunnkrins</b>								
01 Jondal .....	458	435	415	216	359	313	412	29
0101 Herand .....	99	91	92	39	74	69	87	5
0102 Svåsand/Solesnes ....	48	43	44	20	42	25	40	4
0103 Krossdalen .....	49	48	41	19	37	34	46	3
0104 Jondal Nord .....	65	64	63	51	51	55	61	4
0105 Jondal Sør .....	104	98	96	42	76	64	92	5
0106 Tornes .....	55	54	48	21	46	36	51	5
0107 Kysnesstrand .....	38	37	31	24	33	30	35	3
Uoppgitt .....	-	-	-	-	-	-	-	-





1227 JONDAL



- 207 Grunnkrinsnummer
-  Kommunegrense
-  Grense for delområde og grunnkrins

Kartgrunnlag M ca. 1:250 000  
Løyvenr. 74/91 Statens kartverk



**FoB 90**

Folke- og bustadteljing 1990 blir gjennomført av Statistisk sentralbyrå

Opgåvene er undergitt teieplikt. Dei vil berre bli nytta til å utarbeide statistikk og vil bli oppbevarte på ein trygg måte.

**VIKTIG:**

Bruk helst blyant eller blå/svart kulepenn

Slik:

Ikkje slik:



**1 Kven bur du saman med i leilegheita?**

Rettleinga fortel kva vi meiner med ei leilegheit. Set fleire kryss om nødvendig.

- |   |   |
|---|---|
| <input checked="" type="checkbox"/> Ingen       | <input checked="" type="checkbox"/> Sysken  |
| <input checked="" type="checkbox"/> Ektemake    | <input checked="" type="checkbox"/> Svigerforeldre, svigerinne, svoger, svigerbarn, tante, onkel, niese, nevø |
| <input checked="" type="checkbox"/> Sambuar     | <input checked="" type="checkbox"/> Besteforeldre, barnebarn  |
| <input checked="" type="checkbox"/> Dotter, son | <input checked="" type="checkbox"/> Andre personar  |
| <input checked="" type="checkbox"/> Mor, far    |   |

**2 Hadde du inntektsgivande arbeid i minst 100 timar i året frå 3. nov. 1989 til 2. nov. 1990?**

Arbeid som ulønt familiemedlem i familiebedrift blir også rekna som inntektsgivande arbeid (t.d. butikk, gardsbruk).

- Ja  Nei

**!** Svare du nei her, skal du ikkje fylle ut resten av denne sida.

**3 Kor mange månader hadde du heiltids- og/eller deltidsarbeid i året frå 3. nov. 1989 til 2. nov. 1990?** Sjå rettleiinga.

Heiltid: ..... månader

Deltid: ..... månader

**4 Før opp namn og adresse på den arbeidsstaden (bedrifta) der du hadde inntektsgivande arbeid lengst tid i året frå 3. nov. 1989 til 2. nov. 1990.**

Med bedrift meiner vi fabrikk, butikk, gardsbruk, likningskontor e.l.

Namn: .....

Gate/veg: .....

Poststad: .....

**5 Gjer greie for verksemda på denne arbeidsstaden så nøye som du kan.** Skriv t.d. produksjon av møblar, sal av bilar, bokhandel, jordbruk, utleige av maskiner, arkitektverksemd e.l.

Verksemd: .....

**6 Kva for yrke (tittel) hadde du på denne arbeidsstaden?**

Skriv t.d. heimhjelp, røleggjar, frisør, sjukepleiar, reingjeringshjelp, kokk, platearbeidar, salskonsulent, førskulelærar e.l.

Yrke: .....

**7 Korleis er/var du knytt til arbeidsstaden du nemnde i spørsmål 4?**

- Som fast eller mellombels tilsett
- Som sjølvstendig næringsdrivande (eigar)
- Som familiemedlem utan fast lønn i familiebedrift

**8 Hadde du inntektsgivande arbeid i veka 27. okt. - 2. nov. 1990?** Sjå rettleiinga.

- Ja  Nei

**!** Svare du nei her, skal du ikkje fylle ut resten av denne sida.

**9 Kva er den vanlege/avtala arbeidstida di i veka?**

- 1-9 timar  30-34 timar
- 10-19 timar  35-39 timar
- 20-29 timar  40 timar eller meir

**10 Kor mange timar inntektsgivande arbeid utførte du i veka 27. okt. - 2. nov.?**

- 1-9 timar  35-39 timar
- 10-19 timar  40 timar eller meir
- 20-29 timar  Ingen, eg arbeidde ikkje denne veka
- 30-34 timar

**!** Arbeidde du ikkje denne veka, skal du ikkje fylle ut resten av denne sida.

**11 Kvar møtte du på arbeid i veka 27. okt. - 2. nov.?** Sjå rettleiinga.

- Eg møtte fast på same arbeidsstaden/adressa som eg førte opp i spørsmål 4

- Eg møtte fast på ein annan stad. Skriv adressa

Kommune: .....

Gate/veg: .....

Poststad: .....

- Eg møtte på ulike stader denne veka

**!** Møtte du på ulike stader denne veka, skal du ikkje fylle ut resten av denne sida.

**12 Kor mange gonger reiste eller gjekk du frå heimstaden din til arbeidsstaden i veka 27. okt. - 2. nov.?**

Med heimstad meiner vi adressa i namnefeltet øvst på skjemaet.

- Ingen, eg bur på arbeidsstaden (arbeider heime)

- 1 gong

- 2-3 gonger

- Ingen, eg var ikkje på heimstaden denne veka

- 4 gonger eller fleire

**!** Reiste du ikkje denne veka, skal du ikkje fylle ut resten av denne sida.

**13 Kor lang tid brukte du til vanleg frå heimstaden til arbeidsstaden (ein veg) i veka 27. okt. - 2. nov.?**

- Under 15 min  45-59 min

- 15-29 min  60-89 min

- 30-44 min  90 min eller meir

**14 Kva for transportmiddel brukte du til vanleg frå heimstaden til arbeidsstaden (ein veg) i veka 27. okt. - 2. nov.?** Set fleire kryss om nødvendig.

- Bil  Båt

- Buss  Brukte sykkel, gjekk i meir enn 10 min

- Tog, trikk, T-bane  Anna

**VIKTIG:**  
Bruk helst  
blyant eller  
blå/svart kulepenn



Slik:

Ikkje slik:

Spørsmåla på denne sida gjeld leilegheita der oppgåvegivaren er registrert som busett 3. november 1990 i Folkeregisteret, sjå adressa i namnefeltet på den andre sida.

- 1 Har andre som bur i leilegheita fått bustadskjema?  Ja  Nei

Dersom det er motteke eitt bustadskjema i leilegheita, skal det fyllest ut og sendast tilbake i svarkonvolutten saman med alle personskjema.

Dersom fleire i leilegheita har fått bustadskjema, treng de berre svare på spørsmåla om bustaden (leilegheita) på eitt av dei. For kvar leilegheit skal det nyttast berre ein svarkonvolutt. Send derfor alle skjema frå dei busette i leilegheita tilbake i den same svarkonvolutten.

- 2 Kor mange rom på 6 m<sup>2</sup> eller meir er det i leilegheita? Ta ikkje med kjøkken, gang, bad o.l.

1  2  3  4  5

6  7  8  9 eller fleire

- 3 Kor stor er leilegheita målt i kvadratmeter? Ta med alle rom til bustadformål, også kjøkken, gang, bad o.l.

Under 50 m<sup>2</sup>  100-129 m<sup>2</sup>

50-59 m<sup>2</sup>  130-149 m<sup>2</sup>

60-79 m<sup>2</sup>  150-199 m<sup>2</sup>

80-99 m<sup>2</sup>  200 m<sup>2</sup> eller meir

- 4 Kor stort er kjøkkenet i leilegheita?

6 m<sup>2</sup> eller større  Det er ikkje kjøkken i leilegheita

Mindre enn 6 m<sup>2</sup>

- 5 Er det bad eller dusj inne i leilegheita?

Ja  Nei

- 6 Er det vassklosett inne i leilegheita?

Ja  Nei

- 7 Kva slags kjelder til oppvarming er det i leilegheita?

Sentralvarme (radiatorar e.l.)  Omnar for flytande brensel (olje, parafin e.l.)

Elektriske omnar, varmekablar e.l.  Omnar for fast brensel (ved, koks e.l.)

- 8 Har leilegheita kjøkken, bad/dusj, wc og minst eitt bustadrom i same etasje?

Ja  Nei

- 9 Kva etasje ligg leilegheita i?

Set fleire kryss dersom leilegheita har bustadrom i fleire etasjar.

Kjellaretasje  Underetasje

1.  2.  3.  4.  5. eller høgare

- 10 Kva slags eige-/leigeforhold er det til leilegheita? Set berre eitt kryss.

Eg/vi eig ho gjennom eit burettslag eller bustadaksjeselskap

Eg/vi eig ho aleine eller saman med andre

Eg/vi leiger ho gjennom arbeidet (tenestebustad)

Eg/vi leiger ho for eit avgrensa tidsrom

Eg/vi leiger ho på andre vilkår

- 11 Kor mange personbilar disponerer dei som bur i leilegheita?

Ingen  1  2  3 eller fleire

- 12 Sorterer hushaldet til vanleg avfallet sitt?

Set berre kryss for avfallstypar som blir leverte/henta etter at dei er sorterte ut.

Inga særskild sortering. Praktisk vanskeleg, manglar tilbod e.l.

Papir  Måling, lakk, olje e.l.

Glas  Anna avfall

Batteri

- 13 Kva slags hus ligg leilegheita i?

Sjå rettleinga.

Frittliggjande einebustad eller våningshus knytt til gardsdrift

Hus i kjede, rekkjehus, terrassehus eller vertikaldeilt tomannsbustad

Horisontaldelt tomannsbustad eller anna bustadbygg med mindre enn 3 etasjar

Blokk, leigegard eller anna bustadbygg med 3 etasjar eller meir

Forretningsbygg, pensjonat, aldersheim, militærforlegning eller anna bygg for felleishushald

- 14 Er det heis i huset?

Ja  Nei

- 15 Kor mange leilegheiter er det i huset?

1  2  3  4  5

6  7  8  9 eller fleire

- 16 Når vart huset bygd? (opphavleg byggjeår)

1900 eller før  1946 - 1960

1901 - 1920  1961 - 1970

1921 - 1940  1971 - 1980

1941 - 1945  1981 - 1990

Pris kr 50,00

Publikasjonen kjem ut i kommisjon hos Universitetsforlaget, Oslo, og er til salgs hos alle bokhandlarar.

ISBN 82-537-3147-7