

NORGES OFFISIELLE STATISTIKK NOS C 73

KRIMINALSTATISTIKK 1991

CRIMINAL STATISTICS 1991



Til salgs hos:

Akademika
- avdeling for offentlige publikasjoner
Møllergt. 17
Postboks 8134 Dep
0033 Oslo

Tlf.: 22 11 67 70
Telefax: 22 42 05 51



KRIMINALSTATISTIKK

LOVBRUDD ANMELDT
FORBRYTELSE ETTERFORSKET
REAKSJONER
FENGSLINGER
1991

CRIMINAL STATISTICS

OFFENCES REPORTED TO THE POLICE
CRIMES INVESTIGATED
SANCTIONS
IMPRISONMENTS
1991

STATISTISK SENTRALBYRÅ
OSLO-KONGSVINGER 1993

ISBN 82-537-3830-7
ISSN 0333-3914

EMNEGRUPPE
26 Rettsforhold og rettsvesen

EMNEORD
Fengslinger
Forbrytelser
Forseelser
Lovbrudd
Siktede
Siktelser
Straffereaksjoner

OMSLAG
Design: Strand & Lund A.S
Foto: Forside: Jens Haugen. Bakside: NTB-Foto
Trykk: Aasens Trykkerier A.S

Publikasjonen er trykt i Statistisk sentralbyrå

Forord

Denne publikasjonen gir statistiske opplysninger om anmeldte lovbrudd, etterforskede forbrytelser, strafferettslige reaksjoner og fengslinger i 1991.

En del av hovedtallene har tidligere vært offentliggjort i Statistisk ukehefte nr. 24 og Ukens statistikk nr. 45.

Jorunn Hoff, Torild-Irene Kårstad og Svend Søyland har utarbeidet denne publikasjonen.

Statistisk sentralbyrå, Oslo,
19. mars 1993

Preface

This publication contains statistics on offences reported to the police, crimes investigated, sanctions and imprisonments in 1991.

Some of the main results have previously been published in the Weekly Bulletin of Statistics no. 24 and 45.

The publication has been prepared by Ms. Jorunn Hoff, Ms. Torild-Irene Kårstad and Mr. Svend Søyland.

Central Bureau of Statistics, Oslo,
19 March 1993

Svein Longva

Berit Otnes

Innhold

	Side
Figurregister	7
Tabellregister	8
1. Innledning	13
2. Lovbrudd anmeldt	16
2.1 Statistikkens omfang	16
2.2 Statistikkgrunnlag	16
2.3 Begrep og kjennemerker	16
2.4 Noen hovedresultater	17
3. Forbrytelser etterforsket	22
3.1 Statistikkens omfang	22
3.2 Statistikkgrunnlag	22
3.3 Begrep og kjennemerker	23
3.4 Feilkilder og usikkerhet ved resultatene	23
3.5 Noen hovedresultater	24
4. Straffereaksjoner	73
4.1 Statistikkens omfang	73
4.2 Statistikkgrunnlag	74
4.3 Begrep og kjennemerker	74
4.4 Feilkilder og usikkerhet ved tallene	75
4.5 Noen hovedresultater	75
4.5.1 Forselessaker	76
4.5.2 Forbrytelsessaker	77
5. Fengslinger	122
5.1 Statistikkens omfang	122
5.2 Statistikkgrunnlag	122
5.3 Begrep og kjennemerker	122
5.4 Feilkilder og usikkerhet ved tallene	123
5.5 Noen hovedresultater	123
Tekst på engelsk	141
Vedlegg	
1. Fortegnelse over lovbrudd	151
2. Fortegnelse over kommunetype	155
3. Utenlandske statsborgere etter kjønn, alder og statsborgerskap	156
Utkomne publikasjoner	
Tidligere utkommet på emneområdet	159
Publikasjoner sendt ut fra Statistisk sentralbyrå etter 1. januar 1992. Emneinndelt oversikt ..	161
Utkommet i serien standarder for norsk statistikk (SNS)	168

Standardtegn i tabeller

- . Tall kan ikke forekomme
- .. Oppgave mangler
- Null

Contents

	Page
Index of figures	10
Index of tables	11
1. Introduction	141
2. Offences reported to the police	142
2.1 Scope of the statistics	142
2.2 Basis for the statistics	142
2.3 Terms and variables	142
2.4 Main results	142
3. Crimes investigated	143
3.1 Statistical coverage	143
3.2 Statistical basis	143
3.3 Terms and variables	143
3.4 Errors and reliability of estimates	143
3.5 Main results	144
4. Sanctions	146
4.1 Statistical coverage	146
4.2 Statistical basis	146
4.3 Terms and variables	146
4.4 Errors and reliability of estimates	147
4.5 Main results	147
4.5.1 Misdemeanours	147
4.5.2 Criminal cases	147
5. Imprisonment	149
5.1 Statistical coverage	149
5.2 Statistical basis	149
5.3 Terms and variables	149
5.4 Errors and reliability of estimates	149
5.5 Main results	149
Annexes	
1. Description of offences	151
2. Description of municipality	155
3. Foreign citizens by sex, age and citizenship	156
Publications	
Previously issued on the subject	159
Publications issued by the Central Bureau of Statistics since 1 January 1992.	
Survey arranged by subject matter	161
Issued in the series Standards for Norwegian Statistics (SNS)	168

Explanation of symbols in tables

- . Category not applicable
- .. Data not available
- Nil

Figurregister

Side

2. Lovbrudd anmeldt

- | | |
|---|----|
| 1. Forbrytelser anmeldt etter type. Prosent. 1991 | 18 |
| 2. Forseelser anmeldt etter type. Prosent. 1991 | 18 |

3. Forbrytelser etterforsket

- | | |
|---|----|
| 3. Forbrytelser etterforsket pr. 1 000 innbyggere. Fylke. 1991 | 24 |
| 4. Forbrytelser etterforsket pr. 1 000 innbyggere. 1960-1991 | 25 |
| 5. Forbrytelser etterforsket etter forbrytelsesgruppe. 1960-1991 | 26 |
| 6. Forbrytelser etterforsket etter oppklaring. 1960-1991 | 27 |
| 7. Forbrytelser etterforsket i 1991, etter politiets avgjørelse | 28 |
| 8. Siktelser for forbrytelser etter politiets avgjørelse. Prosent. 1991 | 28 |
| 9. Siktete for forbrytelser 1960-1991. Menn | 30 |
| 10. Siktete for forbrytelser 1960 -1991. Kvinner | 31 |

4. Straffereaksjoner

- | | |
|---|----|
| 11. Reaksjoner i forselessaker. I alt og for veitrafikkforseelser. 1960-1991 | 76 |
| 12. Reaksjoner i forbrytelsessaker etter reaksjonens art. Prosent. 1960-1991 | 77 |
| 13. Ubetingede fengselsdommer etter varighet av utmålt straff. 1991 | 78 |
| 14. Gjennomsnittlig utmålt ubetinget fengselsstraff for utvalgte typer
hovedforbrytelser. 1991 | 79 |
| 15. Reaksjoner i forbrytelsessaker etter utvalgte typer hovedforbrytelser. 1991 | 80 |
| 16. Reaksjoner i forbrytelsessaker etter personenes alder. Pr. 1 000 innbyggere 14 år og
over. 1960-1991 | 81 |
| 17. Reaksjoner i forbrytelsessaker etter utvalgte typer hovedforbrytelse.
Prosentandel kvinner. 1991 | 82 |

5. Fengslinger

- | | |
|--|-----|
| 18. Gjennomsnittlig antall innsatte etter reaksjonens art. Prosent. 1991 | 124 |
| 19. Løslatelser fra soning av fengselsdom, etter anstalttid over 3 måneder og
personens alder. 1991 | 125 |
| 20. Løslatelser fra varetekt etter anstalttid over 1 måned og personens alder. 1991 | 126 |
| 21. Løslatelser fra fengselsanstalter etter anstalttid over 3 måneder og type lovbrudd. 1991 | 127 |

Tabellregister

	Side
2. Lovbrudd anmeldt	
1. Lovbrudd anmeldt etter kvartal og type	19
2. Forbrytelser anmeldt etter type og politidistrikt	20
3. Forseelser anmeldt etter type og politidistrikt	21
3. Forbrytelser etterforsket	
4. Noen hovedresultater fra statistikk over etterforskede forbrytelser. 1960-1991	32
5. Forbrytelser etterforsket etter type. 1987-1991	34
6. Forbrytelser etterforsket pr. 1 000 innbyggere. Fylke. 1987-1991	35
7. Forbrytelser etterforsket etter politiets avgjørelse og gjemingssted. Prosent. Fylke/kommunetype.	36
8. Forbrytelser etterforsket etter politiets avgjørelse og forbrytelsesgruppe/type forbrytelse . .	38
9. Forbrytelser etterforsket med siktelser, etter tallet på delaktige og type forbrytelse	43
10. Forbrytelser etterforsket etter type og gjemingssted. Fylke/kommunetype	44
11. Forbrytelser etterforsket etter type. Politidistrikt	45
12. Forbrytelser etterforsket pr. 1 000 innbyggere, etter type. Politidistrikt	46
13. Forbrytelser etterforsket etter oppklaring, politiets avgjørelse og gjemingssted. Fylke . . .	48
14. Forbrytelser etterforsket etter oppklaring og politiets avgjørelse. Politidistrikt	49
15. Oppklaringsprosent for ulike typer forbrytelser. Prosent. 1987-1991	51
16. Oppklaringsprosent. Politidistrikt. 1987-1991	52
17. Siktelsener etter politiets avgjørelse og type forbrytelse	53
18. Siktede i ulike aldersgrupper pr. 1 000 innbyggere. 1987-1991	56
19. Siktede etter kjønn og alder. Absolutte tall og pr. 1 000 innbyggere	57
20. Siktede etter kjønn/alder og type hovedforbrytelse	58
21. Siktede etter alder og gjemingssted. Fylke	62
22. Siktede etter politiets avgjørelse, kjønn og alder	63
23. Siktede med og uten medskyldige, etter alder og type hovedforbrytelse	64
24. Siktede etter alder og bosted. Fylke	66
25. Siktede etter tallet på forbrytelser/tallet på medskyldige og alder/kjønn. Absolutte tall og prosent	67
26. Tilbakefall i en treårsperiode blant siktede i 1988, etter siktedes alder og år for tilbakefall	68
27. Tilbakefall i en treårsperiode blant siktede i 1988, etter politiets avgjørelse og siktedes alder	68
28. Tilbakefall i en treårsperiode blant siktede i 1988, etter siktedes alder og type hoved- forbrytelse	69
29. Tilbakefall i en treårsperiode blant siktede i 1988, etter siktedes alder og gjemingssted. Fylke	71
4. Straffereaksjoner	
30. Noen hovedresultater fra statistikk over straffereaksjoner. 1960-1991	84
31. Reaksjoner i forbrytelser- og forselessaker, etter type reaksjon. Absolutte tall og pr. 1 000 innbyggere 15 år og over. 1987-1991	86
32. Reaksjoner i forselessaker etter type hovedforseelse. 1987-1991	87
33. Reaksjoner i forbrytelssaker etter personens alder og tidligere straffeforhold. 1987-1991	88
34. Reaksjoner i forbrytelssaker etter personens tidligere straffeforhold og type hoved- forbrytelse. 1987-1991	90
35. Reaksjoner i forselessaker etter reaksjonens art og gjemingssted. Fylke	92
36. Reaksjoner i forselessaker etter type rettsinstans og gjemingssted. Fylke	93
37. Reaksjoner i forselessaker etter gjemingssted og type hovedforseelse. Fylke	94

	Side
4. Staffereaksjoner (forts.)	
38. Reaksjoner i forseelsaker etter reaksjonens art og type hovedforseelse	95
39. Reaksjoner i forbrytelsessaker etter personens tidligere straffeforhold og gruppe hovedforbrytelse	96
40. Reaksjoner i forbrytelsessaker etter personens kjønn/type rettsinstans og gjerningssted. Fylke	97
41. Reaksjoner i forbrytelsessaker etter personens alder og gjerningssted. Fylke/kommunetype. Absolutte tall og pr. 1 000 innbyggere	98
42. Reaksjoner i forbrytelsessaker etter reaksjonens art, personens tidligere straffeforhold/type hovedforbrytelse	99
43. Fengselsdommer i forbrytelsessaker etter dommens sammensetning, utmålt fengselsstraff og type hovedforbrytelse	104
44. Forelegg og idømte bøter i forbrytelsessaker etter foreleggets eller botens størrelse og type hovedforbrytelse. 1987-1991	106
45. Gjennomsnittlig utmålt straff i forbrytelsessaker etter reaksjonens art og personens tidligere straffeforhold/type hovedforbrytelse	108
46. Fengselsdommer i forbrytelsessaker etter utmålt straff, personens tidligere straffeforhold og kjønn/alder	110
47. Betingede reaksjoner i forbrytelsessaker etter betingelsens art og personens tidligere straffeforhold/type hovedforbrytelse	112
48. Reaksjoner i forbrytelsessaker etter gjerningssted og type hovedforbrytelse. Fylke	114
49. Reaksjoner i forbrytelsessaker etter personens ekteskaplige status, kjønn og alder	116
50. Reaksjoner i forbrytelsessaker etter personens kjønn, alder og type hovedforbrytelse ...	117
51. Reaksjoner i forbrytelsessaker etter reaksjonens art og personens kjønn og alder	119
52. Reaksjoner i forbrytelsessaker etter personens statsborgerskap og type hovedforbrytelse .	120
5. Fengslinger	
53. Noen hovedresultater fra statistikk over fengslinger. 1960-1991	128
54. Forskjellige typer tilgang, overføring og avgang i fengselsanstalter, etter personens kjønn og type reaksjon	129
55. Forskjellige typer tilgang, overføring og avgang i fengselsanstalter, etter distrikt og anstalt. 1987-1991	130
56. Dager tilbrakt i fengselsanstalter i løpet av året, etter personens kjønn, reaksjonens art, distrikt og anstalt. 1987-1991	132
57. Gjennomsnittlig antall innsatte i fengselsanstalter, etter personens kjønn, reaksjonens art, distrikt og anstalt. 1987-1991	134
58. Gjennomsnittlig antall innsatte etter personens kjønn, reaksjonens art og type frihetsberøving	136
59. Nyinnsettelser i fengselsanstalter etter reaksjonens art, personens kjønn og alder.	137
60. Nyinnsettelser i fengselsanstalter etter personens alder, kjønn og type lovbrudd.	138
61. Løslatelser fra fengselsanstalter etter fengselsoppholdets varighet, type reaksjon og personens alder	139
62. Løslatelser fra fengselsanstalter etter anstaltid og type lovbrudd	140

Index of figures

	Page
2. Offences reported to the police	
1. Crimes reported to the police, by type. Per cent. 1991	18
2. Misdemeanours reported to the police, by type. Per cent. 1991	18
3. Crimes investigated	
3. Crimes investigated per 1 000 population. County. 1991	24
4. Crimes investigated per 1 000 population. 1960-1991	25
5. Crimes investigated by group of crime. 1960-1991	26
6. Crimes cleared up. 1960-1991	27
7. Crimes investigated in 1991, by police decision	28
8. Charges for crimes by police decision. Per cent. 1991	28
9. Charges for crimes 1960-1991. Males	30
10. Charges for crimes 1960-1991. Females	31
4. Sanctions	
11. Sanctions in cases including misdemeanour. Total and for traffic misdemeanours. 1960-1991	76
12. Sanctions in cases including crime, by type of sanction. Per cent. 1960-1991	77
13. Sanctions to unconditional imprisonment, by term of imprisonment. 1991	78
14. Average terms of unconditional imprisonment, for selected types of principal crime. 1991	79
15. Sanctions in cases including crime, by some selected types of principal crime. 1991 ...	80
16. Sanctions in cases including crime, by age of the persons. Per 1 000 population fourteen years of age and over. 1960-1991	81
17. Sanctions in cases including crime, by selected types of principal crime. Percen- tage of women. 1991	82
5. Imprisonments	
18. Average number of prisoners by type of sanction. Per cent. 1991	124
19. Discharges from prison institutions after serving sentence to imprisonment, by time spent in institution more than 3 months and age of the person. 1991	125
20. Discharges from custody, by time spent more than 1 month and age of person. 1991 ...	126
21. Discharges from prisons, by time spent in prison more than 3 months and type of offence. 1991	127

Index of tables

	Page
2. Offences reported to the police	
1. Offences reported to the police by quarter of the year and type	19
2. Crimes reported to the police by type and police district	20
3. Misdemeanours reported to the police by type and police district	21
3. Crimes investigated	
4. Some main results from the statistics on crimes investigated. 1960-1991	32
5. Crimes investigated by type. 1987-1991	34
6. Crimes investigated per 1 000 population. County. 1987-1991	35
7. Crimes investigated by police decision and scene of crime. Per cent. County/type of municipality.	36
8. Crimes investigated by police decision and group of crime/type of crime	38
9. Crimes investigated with charges, by number of persons involved and type of crime ...	43
10. Crimes investigated by type and scene of crime. County/type of municipality	44
11. Crimes investigated by type. Police district	45
12. Crimes investigated per 1 000 population, by type. Police district	46
13. Crimes investigated by solution, police decision and scene of crime. County	48
14. Crimes investigated by solution and police decision. Police district	49
15. Crimes cleared up for different types of crime. Per cent. 1987-1991	51
16. Crimes cleared up. Per cent. Police district. 1987-1991	52
17. Charges by police decision and type of crime	53
18. Persons charged in different age groups per 1 000 population. 1987-1991	56
19. Persons charged by sex and age. Number and per 1 000 population	57
20. Persons charged by sex/age and type of principal crime	58
21. Persons charged by age and scene of crime. County	62
22. Persons charged by police decision, sex and age	63
23. Persons charged with and without accessories, by age and type of principal crime	64
24. Persons charged by age and place of residence. County	66
25. Persons charged by number of crimes/number of accessories and age/sex. Number and per cent	67
26. Recidivism in a three-year period among persons charged in 1988, by age of the person and year of new charge	68
27. Recidivism in a three-year period among persons charged in 1988, by police decision and age of the person	68
28. Recidivism in a three-year period among persons charged in 1988, by age of the person and type of principal crime	69
29. Recidivism in a three-year period among persons charged in 1988, by age of the person and scene of crime. County	71
4. Sanctions	
30. Some main results from the statistics on sanctions 1960-1991	84
31. Sanctions in cases including crime and in cases including misdemeanour, by type of sanction. Number and per 1 000 populations 15 years and over. 1987-1991	86
32. Sanctions in cases including misdemeanour, by type of principal misdemeanour. 1987-1991	87
33. Sanctions in cases including crime, by age and criminal record of the person. 1987-1991	88
34. Sanctions in cases including crime, by criminal record of the person and type of principal crime. 1987-1991	90
35. Sanctions in cases including misdemeanour, by type of sanction and scene of crime. County	92
36. Sanctions in cases including misdemeanour, by type of judicial authority and scene of crime. County	93

	Page
4. Sanctions (cont.)	
37. Sanctions in cases including misdemeanour, by type of principal misdemeanour and scene of crime. County	94
38. Sanctions in cases including misdemeanour, by type of sanction and type of principal misdemeanour	95
39. Sanctions in cases including crime, by criminal record of the person and group of principal crime	96
40. Sanctions in cases including crime, by sex of the person/type of court and scene of crime. County	97
41. Sanctions in cases including crime, by age of the person and scene of crime. County/type of municipality. Number and per 1 000 population	98
42. Sanctions in cases including crime by type of sanction, criminal record of the person/type of principal crime	99
43. Sentences to imprisonment in cases including crime, by the composition of the sentence, term of imprisonment and type of principal crime	104
44. Ticket fines and fines in cases including crime, by the amount of the fine and type of principal crime. 1987-1991	106
45. Average term of imprisonment and amount of fine in cases including crime, by type of sanction and criminal record of the person /type of principal crime	108
46. Sentences to imprisonment in cases including crime, by term of imprisonment, criminal record and sex/age of the person	110
47. Conditional sanctions in cases including crime, by type of condition and criminal record of the person/type of principal crime	112
48. Sanctions in cases including crime, by scene of crime and type of principal crime. County	114
49. Sanctions in cases including crime, by marital status, sex and age of the person	116
50. Sanctions in cases including crime, by sex and age of the person and type of principal crime	117
51. Sanctions in cases including crime, by type of sanction and sex and age of the person ..	119
52. Sanctions in cases including crime, by citizenship of the person and type of principal crime	120
5. Imprisonments	
53. Some main results from the statistics on imprisonments. 1960-1991	128
54. Different types of increase, transfer and decrease in prison institutions, by sex of the person and type of sanction	129
55. Different types of increase, transfer and decrease in prison institutions, by district and institution. 1987-1991	130
56. Days spent in prison institutions, by sex of the person, type of sanction, district and institution. 1987-1991	132
57. Average number of prisoners, by sex of the person, type of sanction, district and institution. 1987-1991	134
58. Average number of prisoners, by sex of the person, type of sanction and type of imprisonment	136
59. New imprisonments in prison, by type of sanction, sex and age of the person	137
60. New imprisonments in prison, by type of offence, sex and age of the persons	138
61. Discharges from prison institutions, by time spent in institutions, type of sanction and age of person	139
62. Discharges from prison institutions, by time spent and type of offence.	140

1. Innledning

Kriminalitet - forbrytelser og forseelser

Kriminalitet er betegnelsen på handlinger som bryter med norsk lov og som er belagt med straff. Kriminalitet omfatter vidt forskjellige handlinger, med ulike motiver hos gjerningspersonene og med forskjellige konsekvenser for ofrene.

Loven bestemmer hva som til enhver tid er straffbart og hvilken straff et bestemt lovbrudd kan medføre. Norsk straffelovgivning skjelner mellom forbrytelser og forseelser. En forbrytelse er en straffbar handling av grovere karakter enn en forseelse. Forbrytelser og forseelser mot straffeloven omtalt i henholdsvis 2. og 3. del av loven. Straffbare handlinger beskrevet i andre lover er ifølge Straffelovens paragraf 2 forbrytelser dersom de har en strafferamme på mer enn tre måneders fengsel. Øvrige straffbare handlinger betegnes som forseelser. Det fins imidlertid en del unntak fra denne regelen.

Ved siden av denne strafferettslige gradforskjellen på forseelser og forbrytelser, er behandlingsmåten for forseelser enklere enn for forbrytelser. I forseelsessaker er det politiet som avgjør om det skal reises tiltale eller ikke, mens det i forbrytelsessaker er statsadvokaten. Forseelser kan i større utstrekning enn forbrytelser avgjøres ved forelegg uten dom. Ved behandling av forseelser kreves det vanligvis ikke forsvarer.

I kriminalstatistikken er både forbrytelser og forseelser behandlet som kriminalitet, men hovedvekten ligger på forbrytelsene. 'Lovbrudd', 'straffbare handlinger' og 'kriminalitet' brukes som betegnelse på både forseelser og forbrytelser.

Lovgrunnlaget

De fleste lovbrudd er beskrevet i straffeloven, men også andre lover inneholder straffebestemmelser. Et mangfold av spesiallover har egne kapitler som inneholder straffebestemmelser.

Den enkeltes oppfatning av hva som er et lovbrudd samsvarer ikke nødvendigvis med det

loven beskriver. Når det likevel er en stor grad av samsvar, skyldes dette at loven ideelt skal gjenspeile moralen i samfunnet. Når moraloppfatningen endres, endres også synet på hva som er kriminelt. Dette gjenspeiles i lovverket, ved at handlinger oppkriminaliseres, nedkriminaliseres eller avkriminaliseres. Straffen skjerpes, nedsettes eller faller bort. F.eks. var seksuell omgang mellom menn straffbart helt fram til 1972. Den avkriminaliseringen som da skjedde, kan sees som uttrykk for endring i den alminnelige moraloppfatning. Eksempler på oppkriminalisering kan være forhøyede strafferammer mot narkotikalovbrudd, og til dels forhøyet bøtenivå i forhold til økonomisk kriminalitet. Eksempel på nedkriminalisering kan være overføring av småtyverier, såkalt naskeri til en forseelse.

Den offentlige kriminalstatistikken

Kriminalstatistikken gir ved hjelp av tabeller, tekst og diagrammer et bilde av den registrerte kriminalitetens omfang og karakter. Den viser hvilke forbrytelser og forseelser som blir anmeldt, etterforsket og seinere oppklart eller ikke oppklart. I forbindelse med oppklarte forbrytelser gis det opplysninger om de siktede; om alder, kjønn og bosted. Statistikk over straffereaksjoner viser hvilken straff som blir gitt, hvor lange fengselsdommer og hvor store bøter. Tabellene har opplysninger om personenes alder, kjønn, tidligere straffeforhold, ekteskapelig status og statsborgerskap, og om hvilke lovbrudd som er grunnlag for straffereaksjonen. Fengslingsstatistikken gir tall for innsettelse, overføringer og løslatelse i norske fengsler etter personens kjønn, alder og arten av frihetsberøvelse. I tillegg gir statistikken tall for gjennomsnittlig belegg i hver enkelt anstalt og fengselsdager i alt, og varighet av soningen etter type lovbrudd.

Mørketall

Kriminalstatistikken omfatter imidlertid bare den registrerte kriminaliteten, den kriminaliteten politiet oppdager eller får kjennskap til. Politiets ressurser og prioriteringer og folks tilbøyelighet

til å anmelde lovbrudd har stor betydning for hva som blir kjent. Et ukjent antall lovbrudd blir aldri registrert. Slike uregistrerte lovbrudd kalles gjerne mørketall. Ulike intervjuundersøkelser om selvrapporert kriminalitet og utsatthet for kriminalitet, indikerer at kriminaliteten som ikke blir registrert, er omfattende.

Mørketallet varierer i forhold til type lovbrudd. Lovbruddets grovhet og synlighet og fornærmedes situasjon og nytte av å anmelde vil være avgjørende. Forholdet mellom offer og gjerningsperson spiller også en viktig rolle. Mørketallet når det gjelder drap er f.eks. lite, mens mørketallet for en del volds- og sedelighetsforbrytelser sannsynligvis er stort.

Mørketallet varierer også over tid, idet folks tilbøyelighet til å anmelde kriminelle handlinger varierer. Det ser f.eks. ut til at når mediene fokuserer på bestemte typer lovbrudd, vil dette påvirke tilbøyeligheten til å anmelde disse. Dersom det er kjent at en sakstype ikke blir etterforsket av politiet, vil anmeldelsesfrekvensen trolig bli lav.

Den registrerte kriminaliteten kan dermed ikke sies å være helt ut representativ i forhold til den kriminaliteten som begås i samfunnet. Den gir et bilde av den kriminaliteten politiet får kjennskap til, og er en indikator på kriminalitetsutviklingen.

Begrep og kjennemerker

Enhetene i kriminalstatistikken er anmeldt lovbrudd, ferdig etterforsket forbrytelse, siktelse (for forbrytelse), siktet person (i en forbrytelsessak), straffereaksjon og tilgang, overføring eller avgang i en fengselsanstalt. Til enhetene knytter det seg en rekke egenskaper eller kjennemerker hvorav en del blir behandlet i statistikken. Definisjoner av enheter og kjennemerker er gitt i kapitlene som omfatter de enkelte statistikkområdene, mens opplysninger av mer generell karakter er tatt inn her. Definisjoner og beregningsmåter som avviker fra regler beskrevet i tekstavsnittene, er beskrevet i fotnoter til de berørte tabeller.

Skal utviklingen over tid studeres, er det viktig å være oppmerksom på at lovendringer og andre

forhold kan ha hatt betydning for bevegelser i tallene. Dette er det ikke gjort rede for her, men i publikasjonene for de årene endringene trådte i kraft.

I tabellene forekommer ulike grupperinger etter forbrytelsens art. Den mest spesifiserte grupperingen er tatt inn i Vedlegg 1 sammen med henvisninger til de respektive paragrafer. Grupperingen følger kapitlene og paragrafene i straffeloven og skiller ut forbrytelser mot spesiallovgivningen.

I tabell 4 er forbrytelsene delt i fire hovedgrupper; vinningsforbrytelse, voldsforbrytelse, sedelighetsforbrytelse og annen forbrytelse. Det går fram av Vedlegg 1 hvilke forbrytelser som inngår i hver enkelt gruppe. I tabellen med inndeling i hovedgrupper er skadeverk inkludert i voldsforbrytelsene.

Kjennemerkene bosted, ekteskapeleg status og statsborgerskap er hentet fra Det sentrale personregister med den verdi som gjaldt 1. januar 1991. Opplysningene om statsborgerskap er for kriminalstatistikken i 1991 også supplert med statsborgerskap fra politiets registreringer. Ved å bruke to kilder er uoppgitt statsborgerskap redusert.

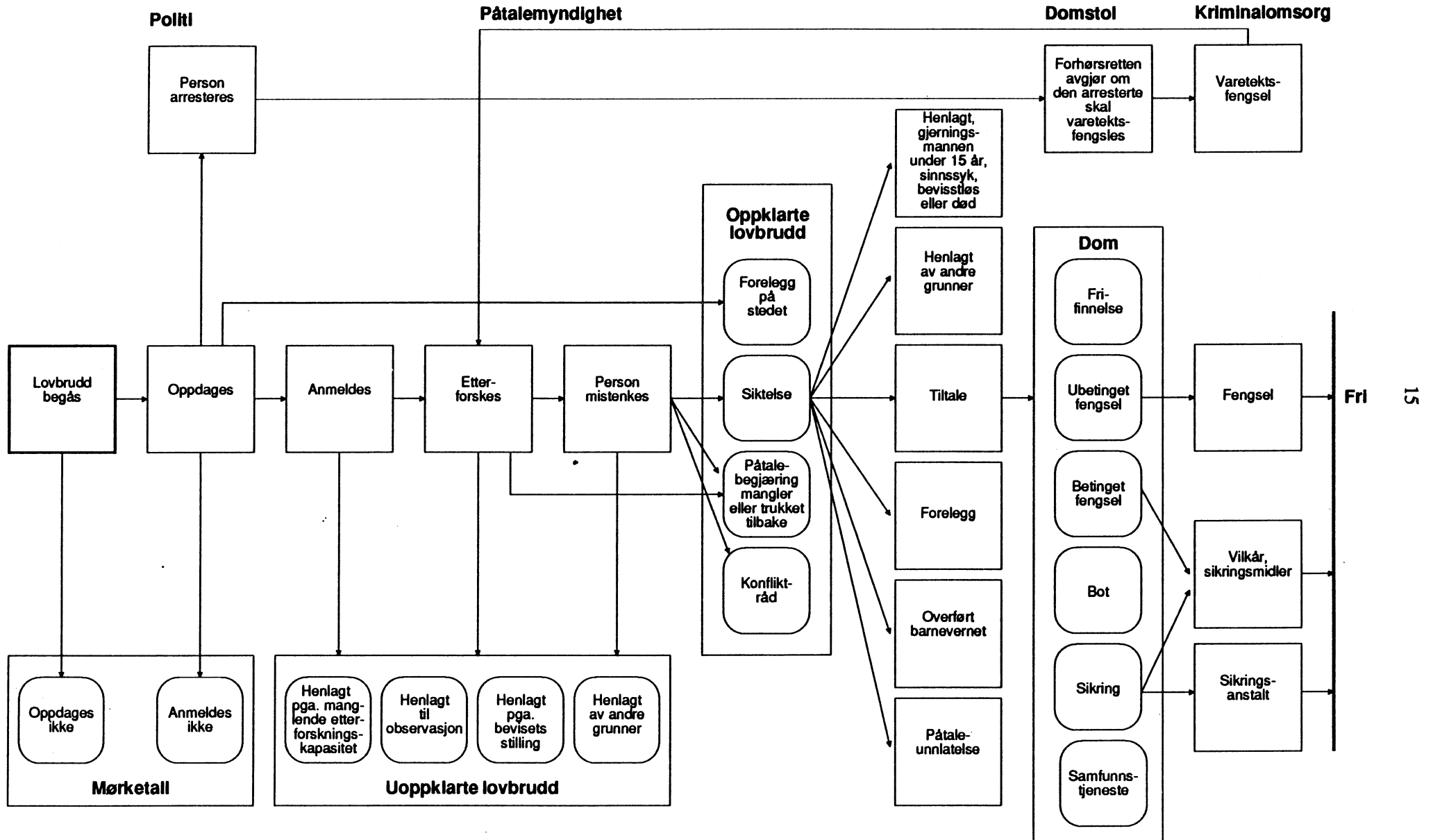
Alder er definert som fylte år på gjerningstidspunktet. Loven setter ingen nedre aldersgrense for at en person kan siktes for lovbrudd. I forbrytelsesstatistikken er det likevel ikke tatt med siktede under 5 år, noe som faktisk forekommer i forbindelse med forbrytelser som skadeverk og tyveri. Reaksjonsstatistikken omhandler personer over den kriminelle lavalder, som 1. januar 1990 ble hevet til 15 år. Fremdeles vil det imidlertid være personer med i statistikken som var 14 år på gjerningstidspunktet, men som har begått den kriminelle handling før lovendringen trådte i kraft.

I beregninger hvor innbyggertall inngår, ble det fram til 1982 nyttet tall pr. 1. januar i året, mens det senere er nyttet tall pr. 31. desember.

Kommunetypeinndelingen bygger på næringsstruktur i 1980 og kommunens sentralitet i 1983.

Hva skjer når et lovbrudd blir begått?

Figuren viser i hovedtrekk hendelsesforløpet fra et lovbrudd blir begått til gjerningsmannen eventuelt har sonet sin straff.



2. Lovbrudd anmeldt

Det har hittil vært vanlig å bruke statistikken over etterforskede forbrytelser til å følge kriminalitetsutviklingen. I den sammenheng har det vært et usikkerhetsmoment at tellingstidspunktet (tidspunktet for ferdig etterforskning) kan ligge relativt langt fra gjerningstidspunktet. Etterforskningen av en forbrytelse kan som kjent ta fra få dager til flere år. Etterforskningsstatistikken gir dessuten ikke noen fullstendig oversikt over etterforskede lovbrudd, siden den ikke omfatter forseelser.

En rekke betingelser skal oppfylles før et formelt grunnlag for å lage statistikk er til stede. Noe slikt grunnlag for en landsomfattende kriminalstatistikk finnes naturlig nok ikke før lovbruddet blir oppdaget og anmeldt, og opplysninger om det blir registrert hos politiet. Et EDB-basert registreringssystem, STRASAK, som i 1992 var ferdig utbygget ved alle landets politikamre, har fra 1990 gitt grunnlag for en statistikk over anmeldte lovbrudd. Gevinsten i anmeldelsesstatistikken ligger først og fremst i at den har tellingstidspunktet nærmere opp til gjerningstidspunktet enn statistikken over etterforskede forbrytelser.

Statistikken over anmeldte lovbrudd ble første gang utarbeidet for året 1990. Dette er altså andre årgang med statistikk over anmeldte lovbrudd. Noen sentrale tall er tatt inn i tabell 1-3.

Det er påtalemyndigheten som skal forfølge straffbare handlinger. Påtalemyndighetens leder er riksadvokaten. Under ham kommer statsadvokatene, politimestrene og politiembetsmennene.

Når et lovbrudd blir oppdaget, vil det ofte være opp til offeret eller til mulige vitner om det skal anmeldes, slik at politiet kan sette i gang etterforskning. Svært mange lovbrudd, selv alvorlige, blir ikke anmeldt. For en rekke lovbrudds vedkommende er det imidlertid slik at politiet, dersom det får kjennskap til det inntrufne, skal foreta etterforskning, uavhengig av om det foreligger noen anmeldelse utenfra. Denne plikten til

å etterforske særskilte lovbrudd kalles offentlig påtale.

2.1. Statistikkens omfang

Statistikken omfatter alle lovbrudd som ble anmeldt til politiet i løpet av statistikkåret. Anmeldelsen kan foretas av skadelidte eller av andre som har blitt kjent med det inntrufne. Anmeldelsen kan også foretas av politiet som selv oppdager lovbruddet eller blir gjort kjent med det på annen måte enn ved anmeldelse. Trafikk- og tollovforsøelser som avgjøres med forenklede forelegg, regnes ikke som anmeldte, og er derfor ikke med i denne statistikken. Se statistikken over straffereaksjoner.

Et lovbrudd blir ikke nødvendigvis anmeldt like etter at det er begått. En del lovbrudd forblir uoppgdaget - mens andre blir tålt - i kortere eller lengre tid før det kommer til anmeldelse.

2.2. Statistikkgrunnlag

Grunnlaget for statistikken er materiale fra det sentrale registreringssystemet STRASAK sammen med summariske oppgaveskjema fra politidistrikt som ikke var tilknyttet STRASAK i hele 1991. Statistikklovens § 3-2 gir hjemmel for bruk av data fra administrative registre til statistikkformål.

2.3. Begrep og kjennemerker

Lovbrudd; forbrytelse, forseelse

Et lovbrudd kan være en forbrytelse eller en forseelse (se kapittel 1).

En forbrytelse er et lovbrudd som ifølge loven kan straffes med fengsel i mer enn 3 måneder, mens en forseelse er et lovbrudd som kan straffes med fengsel i inntil 3 måneder. Det finnes likevel et fåtall lovbrudd som loven fastslår er forbrytel-

ser eller forseelser trass i at strafferammen avviker fra denne regelen.

Det kan i enkelte tilfelle være vanskelig for politiet å avgjøre om en straffbar handling skal registreres som ett eller flere lovbrudd. Hovedregelen er at det, uavhengig av antall anmeldelser, regnes som ett lovbrudd når

- flere lovbrudd er begått ved en handling mot ett offer. Det groveste registreres.
- flere ensartede lovbrudd er begått av samme person i et tidsrom mot ett offer.
- ett lovbrudd er begått overfor en gruppe av ofre.
- det ene er begått for å bane vei for det andre.

Som flere lovbrudd regnes

- lovbrudd hvorav det ene er begått for å skjule det andre.

2.4. Noen hovedresultater

Det ble i løpet av 1991 anmeldt 351 000 lovbrudd, 252 000 forbrytelser og 99 000 forseelser. I 1990 ble det til sammenlikning anmeldt

365 000 lovbrudd, hvorav 255 000 var forbrytelser og 110 000 var forseelser.

Den største forbrytelsesgruppen i 1991 var tyverier som utgjorde 70 prosent av alle anmeldte forbrytelser, mot 71 prosent i 1990. I alt ble det anmeldt 177 000 tyverier; 68 000 simple, 86 000 grove og 23 000 brukstyverier av motorkjøretøy. Etter tyverier fulgte skadeverk, narkotikaforbrytelser og bedrageri og utroskap som de største forbrytelsesgruppene med henholdsvis 16 000, 13 000 og 10 600 anmeldte tilfelle.

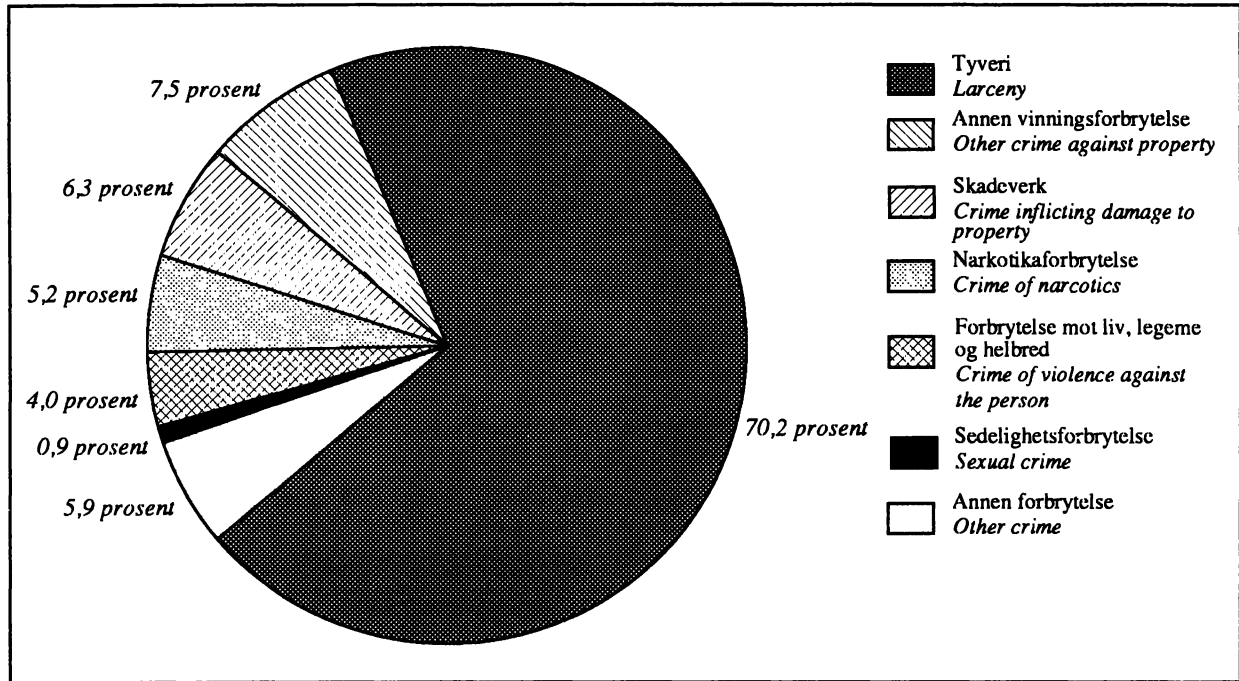
Det ble videre anmeldt 10 000 forbrytelser mot liv, legeme og helbred, hvorav 50 drap og 114 tilfelle av drapsforsøk eller grov legemsbeskadigelse. Det ble anmeldt 2 300 sedelighetsforbrytelser hvorav 387 voldtekter, 605 tilfelle av utuktig omgang med barn under 14 år og 168 incesttilfelle. Totaltallene er stort sett lik 1990, men det er en økning på 31 prosent i anmeldte tilfeller av utuktig omgang med barn under 14 år.

Av forseelsene utgjorde veitrafikkforseelser den største gruppen med 55 000 tilfelle. Dette var 55 prosent av alle anmeldte forseelser. I absolutte tall er det en nedgang på 19 prosent i forhold til 1991. 9 500 av veitrafikkforseelsene gjaldt promillekjøring, om lag det samme som i 1990.

Figur 1.

Forbrytelser anmeldt etter type. Prosent. 1991

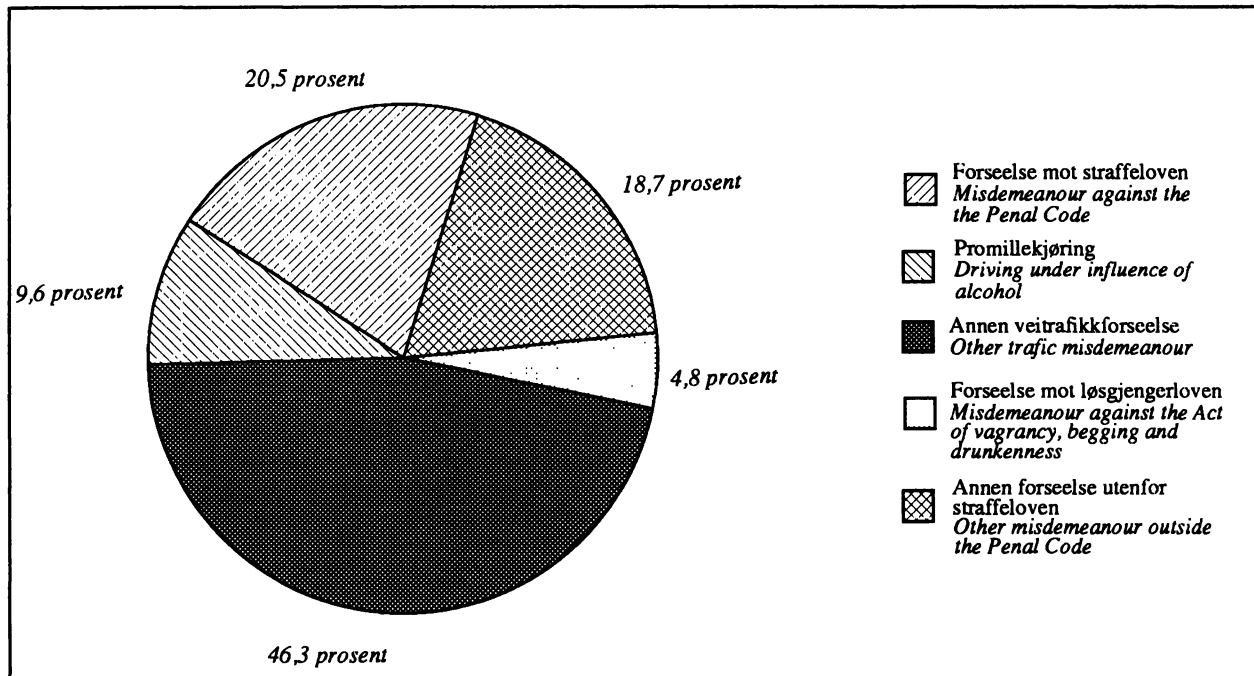
Crimes reported to the police, by type. Per cent. 1991



Figur 2.

Forseelser anmeldt etter type. Prosent. 1991

Misdemeanours reported to the police, by type. Per cent. 1991



Tabell 1. Lovbrudd anmeldt etter kvartal og type Offences reported to the police by quarter of the year and type

Type lovbrudd 1) Type of offence 1)	I alt Total	1. kvartal quarter	2. kvartal	3. kvartal	4. kvartal
Alle typer lovbrudd All types of offence	351 377	71452	94294	97607	88 024
Alle typer forbrytelser All types of crime	252 311	51567	68034	69600	63 110
Forbrytelser mot straffeloven					
Forbrytelse mot statens selvstendighet og sikkerhet	8	1	-	5	2
Forbrytelse mot Norges statsforfatning og stats-overhode	13	4	2	3	4
Forbrytelse mht. utøvelsen av statsborgerlige rettigheter	-	-	-	-	-
Forbrytelse i den offentlige tjeneste	301	81	62	71	87
Forbrytelse mot den offentlige myndighet	890	183	241	241	225
Vold mot offentlig tjenestemann	686	144	186	183	173
Forbrytelse mot den alminnelige orden og fred ...	4 500	1092	1285	1073	1 050
Innbrudd	4 183	1017	1209	992	965
Allmennfarlig forbrytelse	8 412	1936	2158	2045	2 273
Narkotikaforbrytelse	6 780	1487	1713	1739	1 841
Grovt narkotikaforbrytelse	588	162	158	96	172
Falsk forklaring	340	77	62	92	109
Falsk anklage	414	89	110	88	127
Pengefalsk	39	4	6	13	16
Dokumentfalsk	2 424	645	631	545	603
Forbrytelse mot sedeligheten	2 348	551	553	581	663
Voldtekt	387	96	97	92	102
Utuktig omgang med barn under 14 år	605	118	134	154	199
Incest	168	39	47	36	46
Forbrytelse mht. familieforhold	244	60	68	63	53
Forbrytelse mot den personlige frihet	3 596	802	909	910	975
Forbrytelse mot liv, legeme og helbred	9 982	2079	2532	2543	2 828
Grovt legemsbeskadigelse	51	13	12	16	10
Drapsforsøk	63	12	20	10	21
Drap	50	16	11	12	11
Uaktsomt drap	34	5	6	10	13
Ærekrenkelse	786	158	195	207	226
Underslag	2 211	565	586	472	588
Tyveri	177 071	34428	48762	50721	43 160
Simpelt tyveri	68 408	11259	19295	21275	16 579
Grovt tyveri	85 976	18508	22952	23404	21 112
Brukstyveri av motorkjøretøy	22 697	4661	6515	6052	5 469
Utpressing og ran	1 211	255	310	323	323
Ran	956	203	248	254	251
Grovt ran	175	38	44	44	49
Bedrageri og utroskap	10 569	2686	2561	2580	2 742
Forbrytelse i gjeldsforhold	1 746	377	423	448	498
Skadeverk	15 830	3408	4352	4111	3 959
Åger og lykkespill	10	1	4	2	3
Forbrytelse i sjøfartsforhold	82	9	13	45	15
Heleri og etterfølgende bistand	2 804	678	732	709	685
Forbrytelser utenfor straffeloven					
Narkotikaforbrytelse etter lov om legemidler med videre	5 695	1209	1322	1501	1 663
Forbrytelse mot lov om merverdiavgift	103	29	22	21	31
Forbrytelse mot den militære straffelov	195	40	38	51	66
Forbrytelse mot ligningsloven	185	52	22	53	58
Annen forbrytelse utenfor straffeloven	287	68	73	68	78
Alle typer forseelser All types of misdemeanour ..	99 066	19885	26260	28007	24 914
Forseelser mot straffeloven	20 308	4207	5318	5381	5 402
Forseelser mot veitrafikkloven	55 434	11233	14780	15912	13 509
Promillekjøring	9 544	1919	2459	2848	2 318
Forseelse mot løsgjengerloven	4 754	926	1349	1179	1 300
Annen forseelse utenfor straffeloven	18 570	3519	4813	5535	4 703

1) Se oversettelse i vedlegg 1.

1) See translation in annex 1.

Tabell 2. Forbrytelser anmeldt etter type og politidistrikt Crimes reported to the police by type and police district

Politi- distrikt Police district	I alt Total	Tyveri og innbrudd Larcenies, House- breaking and burglary	Forbry- telse mot liv, legeme og helbred Crime of vio- lence against the person	Forbryt- else mot sedelig- heten Sexual crimes	Narko- tika for- bryt- else Crime of narco- tics	Annen for- bryt- else Other crime
Hele landet The whole country	252 311	181 264	9 982	2 348	13 063	45 654
Oslo	62 975	47 768	1 924	399	3 517	9 367
Halden	1 834	1 297	69	12	208	248
Sarpsborg	4 676	3 155	163	30	360	968
Fredrikstad	4 300	3 292	144	36	198	630
Moss	3 663	2 619	106	27	180	731
Follo	5 171	3 977	135	32	243	784
Romerike	8 840	6 394	317	92	272	1 765
Kongsvinger	1 881	1 251	82	19	64	465
Hamar	2 952	1 860	128	30	125	809
Østerdal	1 709	1 200	64	18	52	375
Gudbrandsdal	2 096	1 449	96	19	106	426
Vestoppland	4 354	3 031	169	31	103	1 020
Ringerike	4 032	3 094	135	29	136	638
Asker og Bærum ...	11 237	8 703	253	63	509	1 709
Drammen	8 264	6 263	225	57	416	1 303
Kongsberg	2 580	1 909	56	17	194	404
Hord-Jarls-						
Nord-Jarlsberg ...	3 877	2 906	111	23	139	698
Tønsberg	5 372	3 905	147	57	382	881
Sandefjord	3 612	2 551	91	40	410	520
Larvik	2 791	2 112	89	12	232	346
Skien	3 035	2 025	130	36	204	640
Telemark	3 132	2 093	122	46	289	582
Notodden	1 205	843	59	9	37	257
Rjukan	524	369	17	9	24	105
Kragerø	899	629	36	5	72	157
Arendal	5 249	3 921	205	35	189	899
Kristiansand	7 110	5 590	211	63	403	843
Vest-Agder	1 998	1 327	98	25	113	435
Rogaland	5 101	3 407	229	57	169	1 239
Stavanger	8 828	6 766	245	49	392	1 376
Haugesund	4 207	2 923	191	40	215	838
Hardanger	999	716	56	4	21	202
Hordaland	4 583	3 131	258	48	125	1 021
Bergen	16 953	12 349	708	133	897	2 866
Sogn	708	362	62	9	28	247
Fjordane	1 548	850	128	28	35	507
Sunnmøre	2 966	1 699	231	49	138	849
Romsdal	1 240	685	142	15	31	367
Nordmøre(1)	1 277	753	96	27	69	332
Utrøndelag	2 916	2 015	140	33	81	647
Trondheim	10 128	7 359	398	124	409	1 838
Inntrøndelag	3 519	2 343	216	38	161	761
Namdal	778	429	62	19	33	235
Helgeland	1 290	783	100	52	60	295
Rana	1 180	689	98	30	71	292
Bodø	2 655	1 661	195	43	210	546
Narvik	1 198	665	93	20	82	338
Lofoten og						
Vesterålen	1 273	620	137	33	45	438
Senja	1 570	831	172	39	73	455
Troms	4 569	2 912	315	88	301	953
Vest-Finnmark	1 850	1 055	171	43	72	509
Vardø	368	147	39	31	48	103
Vadsø	732	325	68	18	53	268
Sør-Varanger	487	241	49	7	67	123
Svalbard	20	15	1	-	-	4

1) Oppgaver mangler for 1. kvartal.

1) Data not available for the first quarter of the year.

Tabell 3. Forseelser anmeldt etter type og politidistrikt Misdemeanours reported to the police by type and police district

Politi- distrikt Police district	I alt Total	Forseelse mot straffe- loven Misde- meanours against the Penal Code	Veitrafikkforseelse Traffic misdemeanours		Forseelse mot løs- gjenger- loven Act of vagrancy, and drunken- ness	Annen for- seelse utenfor straffe- loven Other mis- demeanours outside the Penal Code	
			I alt Total	Promille- kjøring Driving under influence of alcohol			Annen veitra- fikk- for- seelse Other traffic misde- meanours
Hele landet The whole country	99 066	20 308	55 434	9 544	45 890	4 754	18 570
Oslo	15 726	5 396	6 789	1 075	5 714	861	2 680
Halden	1 422	128	710	83	627	83	501
Sarpsborg	1 843	329	1 026	187	839	190	298
Fredrikstad	1 740	348	906	145	761	125	361
Moss	1 489	202	972	156	816	71	244
Follo	2 024	266	1 364	219	1 145	99	295
Romerike	3 081	651	1 881	408	1 473	98	451
Kongsvinger	1 233	158	800	123	677	49	226
Hamar	1 631	343	1 006	206	800	78	204
Østerdal	1 348	195	833	101	732	64	256
Gudbrandsdal	1 470	180	1 000	122	878	26	264
Vestoppland	2 339	431	1 542	271	1 271	28	338
Ringerike	1 692	292	1 145	207	938	11	244
Asker og Bærum	3 678	636	2 411	321	2 090	81	550
Drammen	2 601	422	1 878	332	1 546	47	254
Kongsberg	854	94	591	102	489	27	142
Nord-Jarls- berg	1 994	216	1 615	160	1 455	30	133
Tønsberg	1 910	536	1 081	187	894	122	171
Sandefjord	1 202	296	722	100	622	43	141
Larvik	968	100	645	90	555	32	191
Skien	1 365	296	760	139	621	114	195
Telemark	1 544	300	957	131	826	53	234
Notodden	662	97	423	66	357	38	104
Rjukan	340	43	184	30	154	30	83
Kragerø	362	79	183	48	135	37	63
Arendal	1 714	263	1 063	185	878	99	289
Kristiansand	3 179	442	1 857	203	1 654	129	751
Vest-Agder	1 137	180	648	112	536	44	265
Rogaland	2 250	430	1 340	235	1 105	53	427
Stavanger	2 123	576	1 130	270	860	84	333
Haugesund	1 867	281	1 026	214	812	311	249
Hardanger	567	67	328	38	290	24	148
Hordaland	2 034	301	1 254	282	972	27	452
Bergen	4 825	1 359	2 462	361	2 101	156	848
Sogn	573	106	310	54	256	12	145
Fjordane	1 350	270	688	103	585	92	300
Sunnmøre	2 038	268	1 063	219	844	217	490
Romsdal	997	177	480	117	363	30	310
Nordmøre(1)	661	112	343	81	262	35	171
Uttrøndelag	1 673	230	1 069	211	858	41	333
Trondheim	3 892	1 299	1 830	328	1 502	164	599
Inntrøndelag	1 529	220	886	203	683	130	293
Namdal	549	74	285	73	212	17	173
Helgeland	835	99	480	116	364	30	226
Rana	806	110	440	75	365	35	221
Bodø	1 537	303	877	204	673	61	296
Narvik	978	190	523	105	418	33	232
Lofoten og Vesterålen	1 204	181	657	126	531	55	311
Senja	923	175	403	97	306	83	262
Troms	2 541	305	1 335	230	1 105	203	698
Vest-Finnmark	1 275	98	626	166	460	66	485
Vardø	366	47	114	27	87	18	187
Vadsø	664	66	300	58	242	44	254
Sør-Varanger	422	45	187	42	145	24	166
Svalbard	39	-	6	-	6	-	33

1) Oppgaver mangler for 1. kvartal.

1) Data not available for the first quarter of the year.

3. Forbrytelser etterforsket

Etterforskningen som bl.a. består i at politiet gjør undersøkelser på åstedet samt avhører vitner og mulige mistenkte, kan ende med at en eller flere personer blir siktet. Langt oftere blir etterforskningen avsluttet ved at saken blir henlagt uten at noen mistenkte er funnet, eller fordi påtalemyndigheten ikke anser bevisene som sterke nok til at det bør reises sak.

Når det i forbindelse med en forbrytelse er funnet en person å sikte, kan påtalemyndigheten avgjøre saken ved påtaleunntatelse. Det innebærer at den siktede anses som skyldig, men at det ikke reises sak for å få ham straffet. Påtaleunntatelse kommer særlig til anvendelse ved mindre alvorlige forbrytelser, mot førstegangsforbrytere og i tilfelle der det anses å være liten fare for gjentakelse. Overfor unge siktede brukes overføring av saken til barnevernet som en form for påtaleunntatelse. Mindre alvorlige forbrytelser som likevel ikke kvalifiserer til påtaleunntatelse, kan avgjøres uten domstolsbehandling ved at siktede vedtar et forelegg, dvs. går med på å betale et beløp som påtalemyndigheten foreslår.

Konfliktrådsbehandling innebærer at lovbrøyer og fornærmede gjennom forhandlinger utenfor rettsapparatet finner fram til former for kompensasjon som begge parter kan akseptere. Politiet kan ikke overføre saker til konfliktrådsbehandling som kan idømmes ubetinget fengsel. Om lag 300 saker med 400 lovbrøyer involvert ble overført til konfliktråd i 1991. Dersom partene ikke kommer frem til en løsning, vil politiet kunne vedta påtaleunntatelse eller reise tiltale.

3.1. Statistikkens omfang

Statistikken omfatter forbrytelser som ble ferdig etterforsket i løpet av statistikkåret. En del av forbrytelsene vil være begått opp til flere år forut for statistikkåret. Særlig når det gjelder en alvorlig forbrytelse, kan denne kreve

grundig og langvarig etterforskning før den kan betraktes som oppklart eller må henlegges som uoppklart. Dessuten er det en del forbrytelser som ikke blir oppdaget eller anmeldt før etter lang tid.

Statistikken gir opplysninger om forbrytelsenes art og antall, om politidistrikt, gjerningssted, politiets avgjørelse etter endt etterforskning og om antall siktede. Den gir videre opplysninger om de siktetes alder, kjønn, statsborgerskap og bosted.

På grunnlag av materialet til forbrytelserstatistikken blir det gjennomført en løpende tilbakefallsundersøkelse. Undersøkelsen omfatter personer siktet for forbrytelser i det året som ligger tre år forut for statistikkåret. Tilbakefall er her definert som ny siktelse for forbrytelse i ett eller flere av de etterfølgende tre årene. Den nye siktelsen vil i enkelte tilfelle gjelde en forbrytelse som var begått før utgangsforbrytelsen, men som ble ferdig etterforsket etter denne.

Alle kjennemerker er knyttet til utgangsåret. Det er i tilbakefallsundersøkelsen ikke tatt hensyn til forskjellige former for tilbakefallshindringer i observasjonsperioden. Siktede uten sikre identifikasjonsopplysninger er holdt utenfor undersøkelsen.

3.2. Statistikkgrunnlag

Grunnlaget for statistikken er materiale fra det sentrale registreringssystemet STRASAK. Det er innhentet data fra de politidistrikter som var tilknyttet dette systemet og skjemaoppgaver fra de øvrige distriktene. 93 prosent av materialet til statistikken for 1991 kom fra politikammerne med datatilknytning. Hjemmel for innhenting av oppgaver til statistikken er gitt i statistikklovens § 3-2 og i Justisdepartementets brev til politimestrene av 6. september 1956.

3.3. Begrep og kjennemerker

En forbrytelse regnes som oppklart når det er funnet minst en person å sikte. Den regnes også som oppklart når påtalebegjæring mangler eller er trukket tilbake, men i slike tilfelle hentes det ikke inn opplysninger om eventuelle siktede.

Det er stor forskjell på oppklaringsprosentene for ulike typer forbrytelser. En samlet oppklaringsprosent for hele landet, eller for et politidistrikt, er derfor sterkt avhengig av hvordan forbrytelsene er fordelt etter art. For å korrigere for dette, er det i tillegg til de faktiske oppklaringsprosentene beregnet såkalte korrigerte oppklaringsprosent. Det vil si at man har gått ut fra en standardsammensetning av forbrytelser, nemlig den sammensetning som gjaldt for landet totalt i 1988.

Siktelse

For hver forbrytelse kan det utferdiges en eller flere siktelse, en for hver person som antas å ha vært delaktig. Tallet på siktelse vil derfor være større enn tallet på oppklarte forbrytelser med siktede.

Siktet

En person kan være delaktig i flere forbrytelser og dermed pådra seg flere siktelse i løpet av statistikkåret. Det kan være hensiktsmessig å vite hvor mange forskjellige personer som pådrar seg siktelse i løpet av året, dvs. hvor mange siktede. I tabeller der siktede grupperes på kjennemerker ved forbrytelsen, så som gjerningssted, type forbrytelse osv., blir siktede med flere forbrytelser gruppert på den groveste av dem, den såkalte hovedforbrytelsen. Det er den av forbrytelsene som etter loven kan medføre strengest straff.

3.4. Feilkilder og usikkerhet ved resultatene

Som nevnt i avsnitt 3.1. blir en forbrytelse som politiet henlegger til observasjon, regnet som ferdig etterforsket i statistikken. Dersom en slik henlagt forbrytelse blir oppklart et seinere år, vil den bli telt med både det året den blir henlagt og det året den blir oppklart. Dette skjer imidlertid ikke i noe stort omfang.

Det er en rekke måter politiet kan avslutte etterforskningen på. I STRASAK-registret er det mulig å angi mer enn 100 ulike avgjørelsesmåter. I tabellene er det av plasshensyn nødvendig å slå sammen grupper med tilnærmet samme innhold under en benevnelse.

Personer som blir siktet for flere forbrytelser i løpet av statistikkåret, blir i tabellen over siktede gruppert på den såkalte hovedforbrytelsen, dvs. den av forbrytelsene som ifølge loven kan straffes strengest. Mange forbrytelser har en vid strafferamme. Siden det er tatt hensyn bare til lovens generelle bestemmelser og ikke til individuelle forskjeller i forbrytelsenes grovhet, vil denne metoden kunne medføre at den siktede grupperes på en annen forbrytelse enn den som var grovest i det konkrete tilfellet. Feilkilden er neppe særlig stor, siden to tredeler av de siktede er siktet for bare en forbrytelse, mens de øvrige, de som pådrar seg flere siktelse, har tilbøyelighet til å gjenta samme type forbrytelse.

I forbrytelser som flere har vært sammen om, kan politiets avgjørelse være forskjellig for de forskjellige siktede. Tabeller der forbrytelsene er gruppert på type avgjørelse, viser avgjørelsen bare for en tilfeldig valgt av de siktede. Dette representerer ikke noen vesentlig usikkerhetsfaktor, siden om lag 80 prosent av forbrytelsene er uten siktede, og bare 6 prosent hadde mer enn en siktet. Den som likevel ønsker en mer fullstendig oversikt over politiets avgjørelser i oppklarte forbrytelser, vil ha nytte av tabellene over siktelse.

Forbrytelser der politiet avslutter etterforskningen ved å innstille på tiltale inngår ikke i STRASAK før dom eventuell frifinnelse foreligger. Det er således forbrytelser ferdig behandlet ved domstolene som inngår i avgjørelsestypen "Tiltale" for størstedelen av materialet, med unntak av de politidistrikt som er markert i noter til tabell 11.

Forsøk registreres vanligvis som gjennomført forbrytelse i materialet som danner grunnlag for statistikken. Undersøkelser tyder på at regelen bare unntaksvis er fulgt når det gjelder drap, og at drapsforsøk vanligvis er blitt registrert som grov legemsbeskadigelse. Fra og med 1987 er drapsforsøk skilt ut som egen gruppe ved kamre der dataene er hentet fra STRASAK.

3.5. Noen hovedresultater

Antall forbrytelser og geografisk fordeling

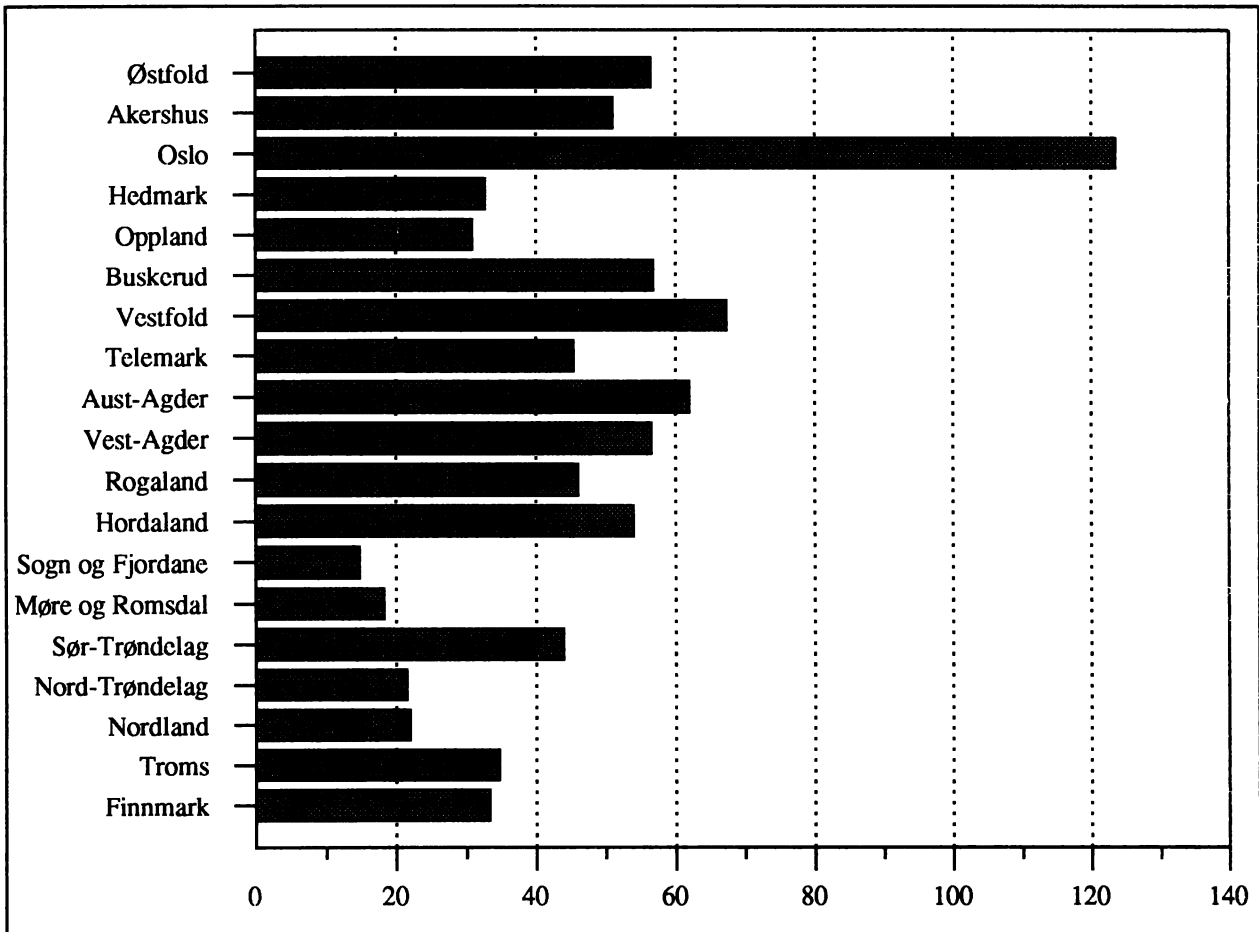
Landets politikamre avsluttet i 1991 etterforskningen av 223 000 forbrytelser. Dette var en nedgang på 5 prosent fra 1990. Sett i forhold til innbyggertallet var det Oslo som hadde flest etterforskede forbrytelser med 124 pr. 1 000 innbyggere. I landet totalt var antallet 52. Etter Oslo fulgte fylkene Vestfold, Aust-Agder og Buskerud/Vest-Agder/Østfold med tall mellom 67 og 56. Lavest lå Sogn og Fjordane fylke med 15 forbrytelser pr. 1 000 innbyggere etterfulgt av Møre og Romsdal og Nord-Trøndelag med henholdsvis 18 og 22. I løpet av perioden 1986-1991 økte tallet på etterforskede forbrytelser med 35 prosent. Av fylkene var det Hordaland og Sogn og Fjordane som hadde størst økning i femårsperioden med henholdsvis 112 og 108 prosent.

Type forbrytelser

Tyverier som utgjør nesten tre firedeler av alle etterforskede forbrytelser, hadde en nedgang på 8 prosent fra 1990 til 1991. Det ble i 1991 totalt etterforsket 162 000 tyverier, hvorav 82 000 grove. Den største nedgangen var å finne i etterforskningen av bilbrukstyverier med 11 prosent. Gruppene grove og simple tyverier hadde begge en nedgang på henholdsvis 1 og 11 prosent. Nest etter tyverier var det skadeverk som utgjorde den største forbrytelsesgruppen med 14 600 tilfelle. Deretter fulgte narkotikaforbrytelser med 9 900 og bedrageri og utroskap med 8 000 tilfelle. Tallet på etterforskede narkotikaforbrytelser økte med 9 prosent fra 1990 til 1991. Forbrytelser mot liv, legeme og helbred generelt økte med 3 prosent, og skadeverk gikk ned med 5 prosent. Det ble etterforsket like mange tilfelle av incest i 1991 som i 1990, mens det var en økning på 2 prosent når det gjaldt utuktig omgang med barn under 14 år. Det ble etterforsket 38 drap i 1991 mot 42 i 1990.

Figur 3.

Forbrytelser etterforsket pr. 1 000 innbyggere. Fylke. 1991
Crimes investigated per 1 000 population. County. 1991



Utviklingen i antall forbrytelser i perioden 1960-1991

Tidsserier som omfatter perioden 1960-1991 viser at antall etterforskede forbrytelser har økt fra år til år. I 1990 var det en nedgang på knapt 1 prosent. Deretter fulgte en nedgang på 5 prosent fra 1990 til 1991. Det har også vært nedganger fra 1975 til 1976 og fra 1983 til 1984. Totalbildet blir imidlertid en vekst som først ble brutt i 1990 og 1991.

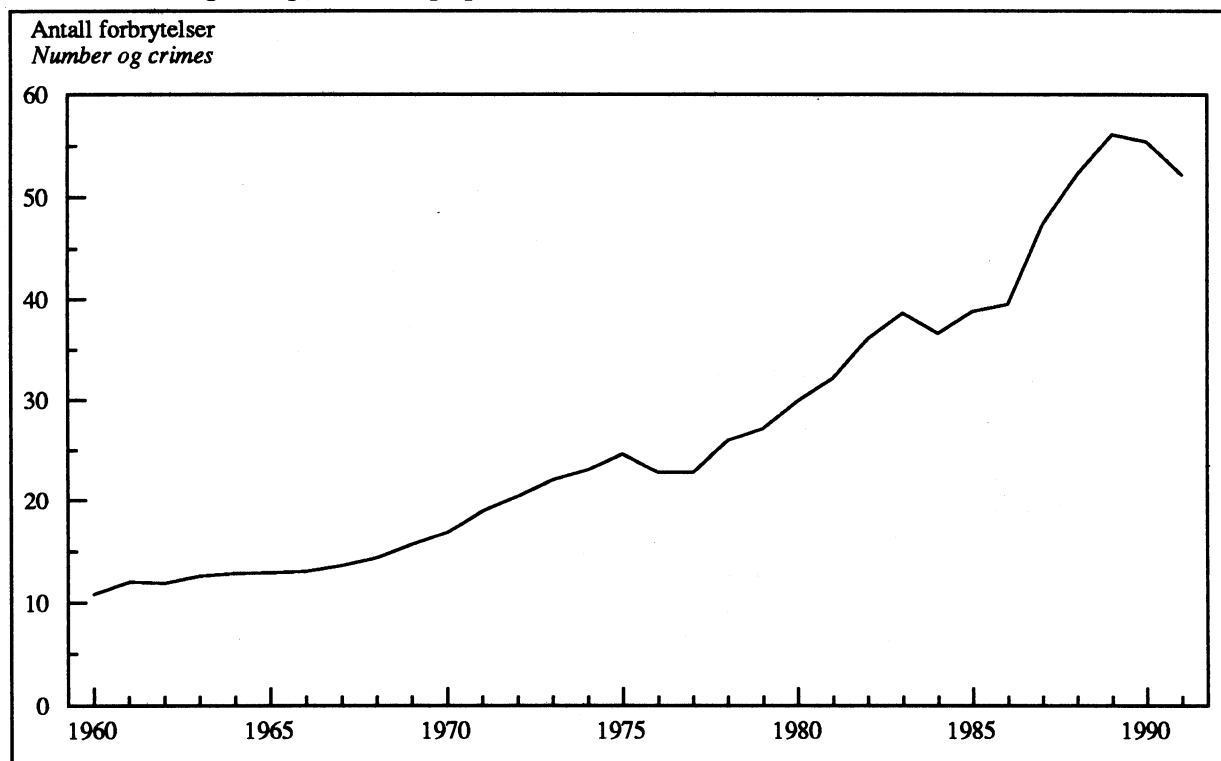
I 1991 ble det etterforsket nesten 6 ganger så mange forbrytelser som i 1960, da antallet var 38 700. Nesten like stor var økningen sett i forhold til befolkningen, fra 11 forbrytelser etterforsket pr. 1 000 innbyggere i 1960 til 52 i 1991.

Tyverier har dominert bildet i hele perioden med en andel av alle forbrytelser økende fra 71 til 74 prosent. Tyverienes karakter har endret seg i retning av grovere tilfelle, dvs. at det stjeles store verdier, at tyveriet skjer fra person

på offentlig sted eller at det er forbundet med innbrudd. I 1960 utgjorde de grove tyverier beskjedne 28 prosent av alle tyverier. Hele 54 prosent var simple tyverier, mens 35 prosent var grove tyverier. Ti år senere ble det etterforsket om lag samme antall simple og grove tyverier, henholdsvis 42 og 44 prosent av tyverier totalt, mens prosentene i 1991 var 27 og 54.

De høye tallene for etterforskede grove tyverier må sees i sammenheng med anmeldelse som betingelse for å oppnå erstatning på kostbare ting, og at velstandsøkningen i perioden har gitt flere tyveriutsatte gjenstander. Tyveri av motorvogn utgjorde i 1960 12 prosent av alle tyverier. I 1991 utgjorde bilbrukstyveriene om lag 14 prosent av alle tyverier. Dersom vi forutsetter at kun et ubetydelig antall biler ble stjålet to eller flere ganger, finner vi at kun 1 prosent av alle registrerte kjøretøyer ble utsatt for tyveri i 1991. For 1960 finner vi at det tilsvarende tallet var 4 prosent. Risikoen for å bli utsatt for bilbrukstyveri er derfor, relativt sett, blitt mindre.

Figur 4.
Forbrytelser etterforsket pr. 1 000 innbyggere. 1960-1991
Crimes investigated per 1 000 population. 1960-1991

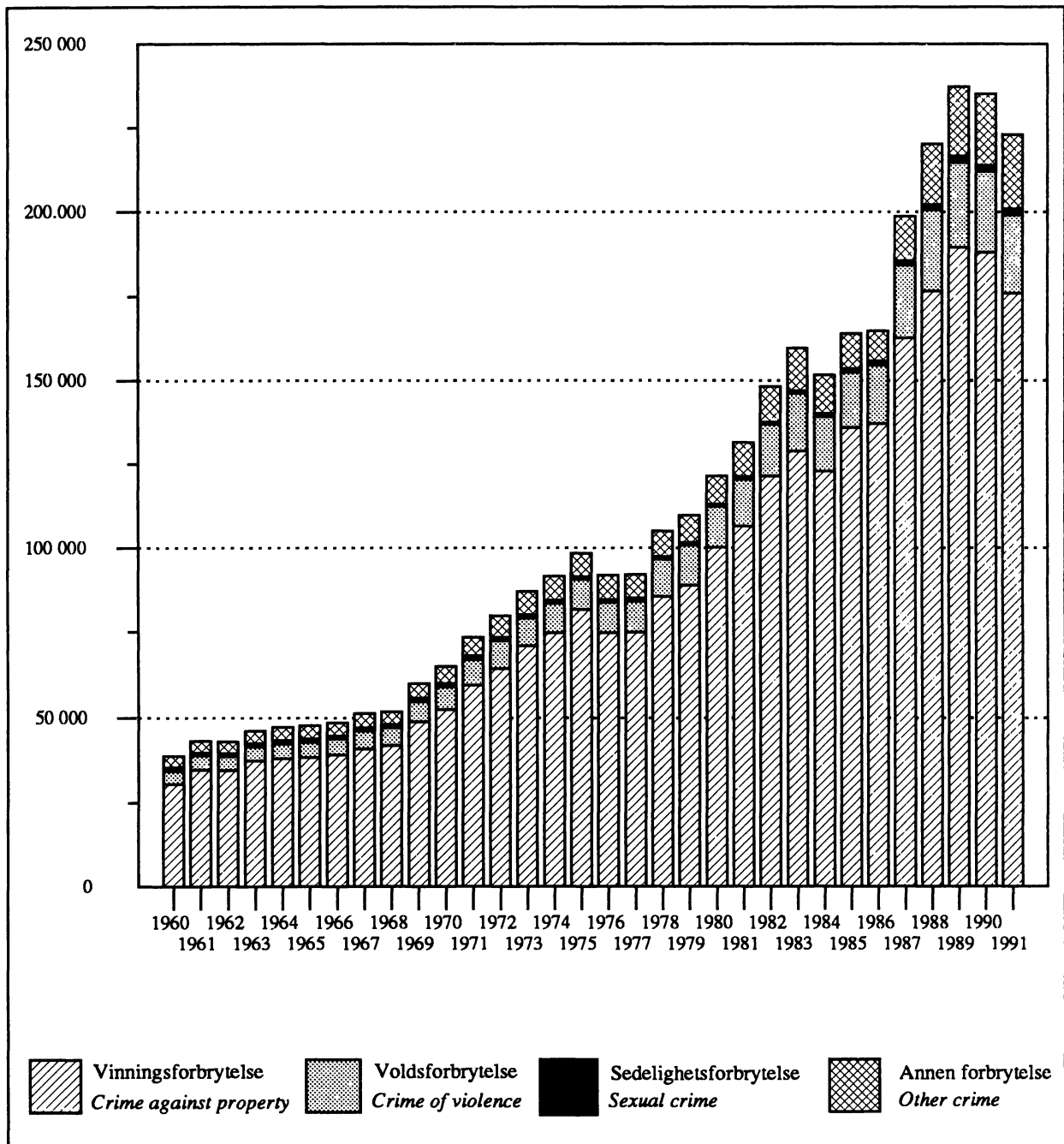


Inntil 1968 ble ikke narkotikalovbrudd skilt ut som egen kategori i Kriminalstatistikken. Fra 1972 ble legemiddeloven utvidet til også å omfatte illegale narkotiske stoffer. I 1968 ble 201 narkotikaforbrytelser etterforsket. Dette gav tiltale i 97 saker altså knappe 50 prosent. Narkotikakriminaliteten skjøt fart i første halvdel av 1970-årene. To år seinere ble 440 narkotikaforbrytelser etterforsket, fem år seinere var antallet 1 750, altså firedoblet. Deretter

fulgte et par år med nedgang, hvorefter antallet igjen økte relativt jevnt utover i 1980-årene til det i 1991 ble etterforsket nær 10 000 overtredelser av narkotikalovgivningen. Narkotikaforbrytelser utgjorde i 1968 mindre enn en halv prosent av alle etterforskede forbrytelser. I 1991 var andelen narkotikalovbrudd 4 prosent. I 52 prosent av sakene ledet etterforskningen til tiltale. Tilsvarende andel for alle forbrytelser var 14 prosent.

Figur 5.

Forbrytelser etterforsket etter forbrytelsesgruppe. 1960-1991
Crimes investigated by group of crime. 1960-1991



Drap og grov legemsbeskadigelse økte fra henholdsvis 14 og 8 etterforskede tilfelle i 1960 til 38 og 39 i 1991. Tilsvarende endring hadde grove sedelighetsforbrytelser som incest og utuktig omgang med barn under 14 år, fra henholdsvis 8 og 107 i 1960 til 11 og 78 tilfelle i 1970 og 103 og 322 i 1991. Både legemsvold og sedelighetsforbrytelser utgjorde imidlertid betydelig mindre andeler av alle etterforskede forbrytelser i 1991 enn et par tiår tidligere.

Av de få forbrytelsestyper som har stagnert eller endog har gått tilbake siden 1960, kan nevnes ærekrenkelse og krenkelse av ærbarhet ved utuktig atferd. I 1960 var det hele 1246 etterforskede ærekrenkelser og 408 tilfeller av utuktig atferd. I 1991 var tallene 646 ærekrenkelser og 314 tilfeller av utuktig atferd.

Oppklaringsprosenten

For 77 prosent av forbrytelsene som ble etterforsket i 1991, resulterte etterforskningen i henleggelse uten at gjerningsmannen var fun-

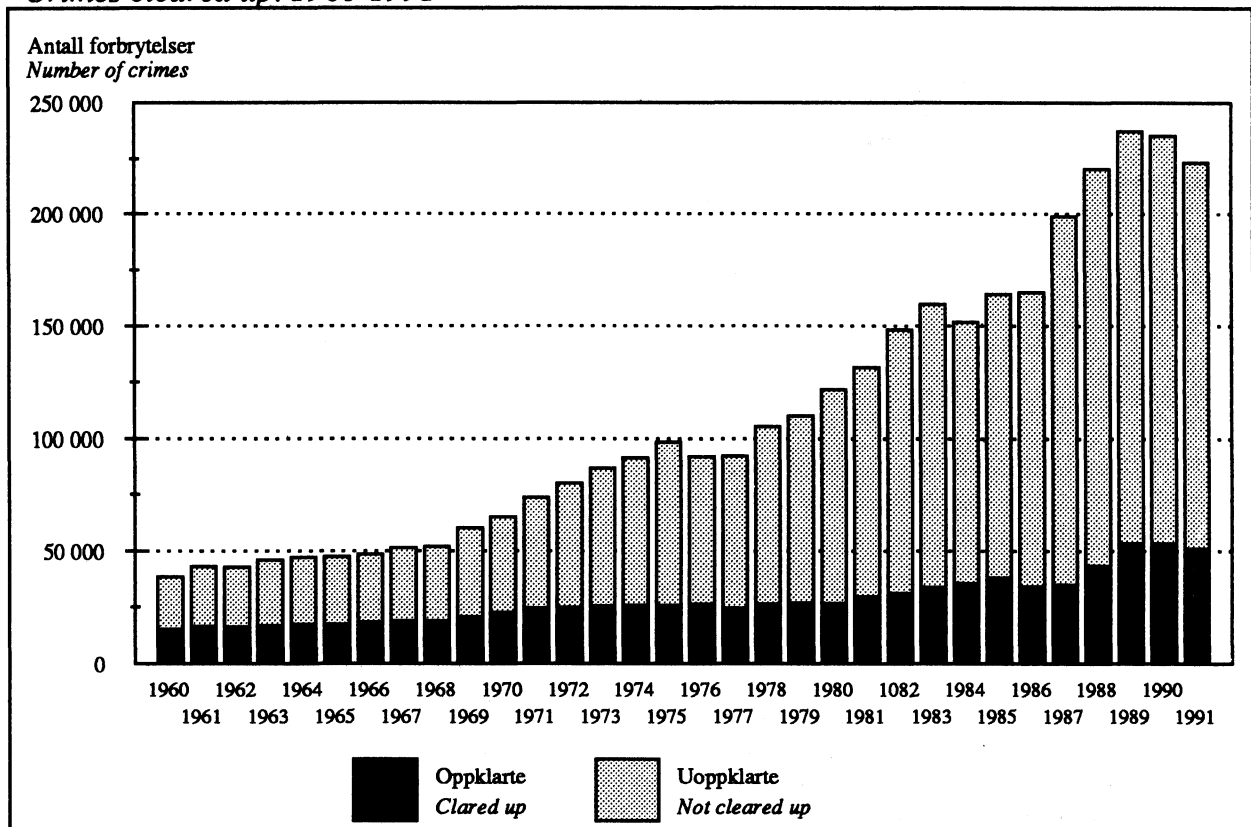
net, dvs. at oppklaringsprosenten var 23. To tredeler av politidistriktene hadde en oppklaringsprosent over landsgjennomsnittet. Størst andel oppklarte forbrytelser hadde Sør-Varanger og Lofoten og Vesterålen med henholdsvis 58 og 42 prosent, mens Romerike, Kongsvinger og Inntrøndelag lå lavest, alle med 14 prosent. Oppklaringsprosentene for 1989-1991 er noe usikre for enkelte politikamre. Overgangen til dataregistrering kan ha ført til feil.

Andelen etterforskede forbrytelser som blir oppklart, har vært jevnt synkende siden 1970 og fram til siste halvdel av 1980-årene. Første året i perioden var oppklaringsprosenten 35 prosent, mens den i 1987 satte en foreløpig bunnrekord med 18. Deretter økte andelen oppklarte forbrytelser igjen til 20 i 1988 og 23 i 1989, 1990 og 1991. Simpelt og grovt tyveri er forbrytelser med lav oppklaringsprosent, henholdsvis 11 og 14 i 1991, mens drap og grov narkotikaforbrytelse var blant de som lå høyest med oppklaringsprosent på henholdsvis 84 og 89.

Figur 6.

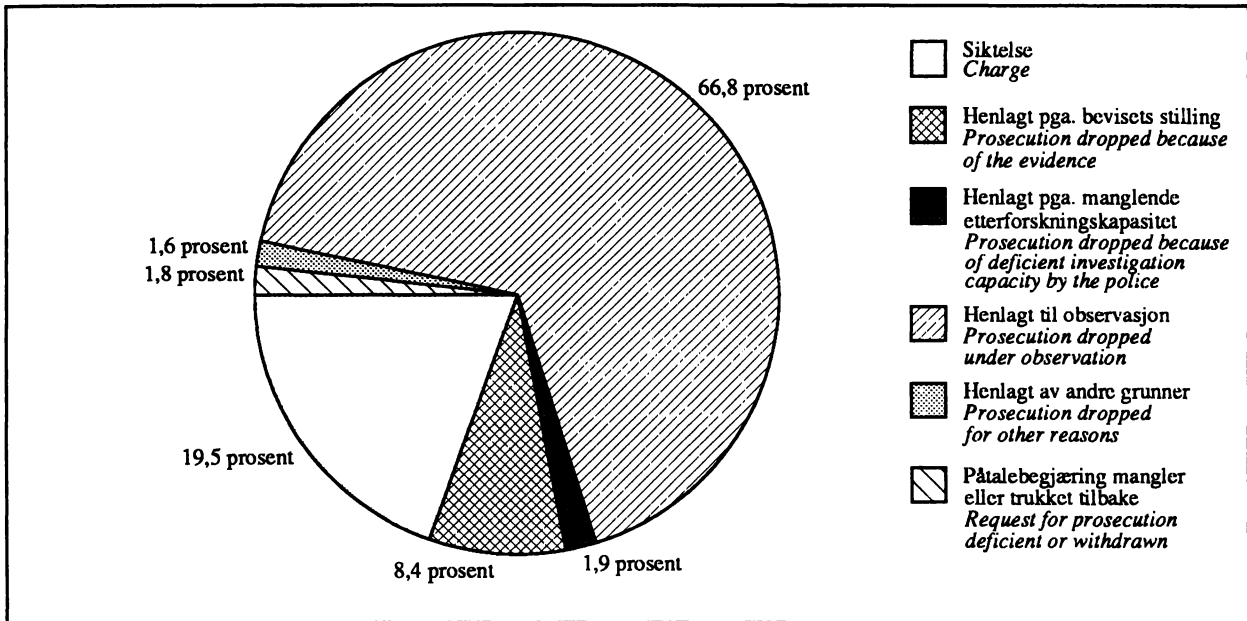
Forbrytelser etterforsket etter oppklaring. 1960-1991

Crimes cleared up. 1960-1991



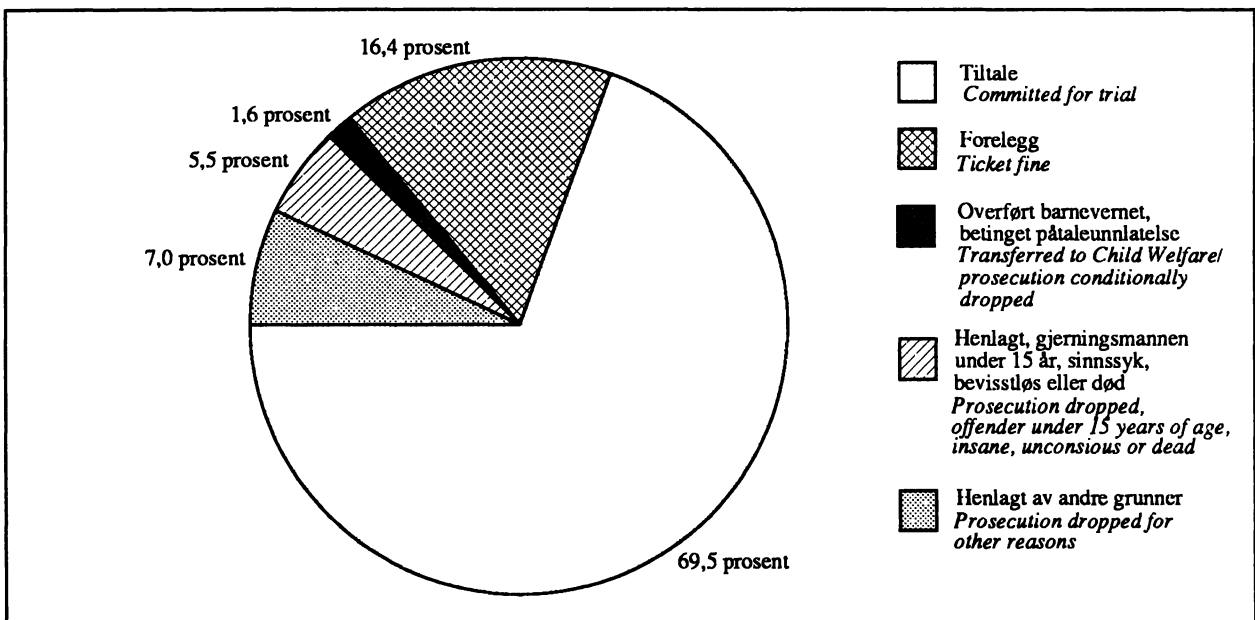
Figur 7.

Forbrytelser etterforsket i 1991, etter politiets avgjørelse
Crimes investigated in 1991, by police decision



Figur 8.

Siktelser for forbrytelser etter politiets avgjørelse. Prosent. 1991
Charges for crimes by police decision. Per cent. 1991



Politiets avgjørelse

Nær to tredeler av forbrytelsene som ble ferdig etterforsket i 1991, nærmere bestemt 149 000 forbrytelser, endte med å bli henlagt til observasjon. Den andre store andelen uopklarte forbrytelser var de som ble henlagt pga. bevisets stilling, 18 700 forbrytelser. Derneft fulgte henleggelse pga. manglende etterforsknings-

kapasitet, hvilket gjaldt 4 200 forbrytelser. For 4 100 av forbrytelsene var påtalebegjæring ikke framsatt eller den var trukket tilbake. For de resterende 47 000 forbrytelsene forelå det så sikre bevis mot en eller flere gjerningsmenn at det var grunnlag for siktelse. For 6 200 av forbrytelsene med kjent gjerningsmann ble

denne likevel ikke satt under tiltale, men fikk påtaleunntatelse eller fikk saken henlagt.

Utviklingen i politiets avgjørelse fra 1960 til 1991

Andelen forbrytelser som ble henlagt uten at det var funnet noen person å sikte, lå for et par tiår tilbake på omkring 65 prosent. Andelen økte relativt jevnt til 75 prosent i slutten av 1970-årene. I løpet av neste tiårsperiode gikk andelen ytterligere opp til over 80 prosent, for så å avta til 77 prosent uoppklarte forbrytelser i 1991. Andelen forbrytelser der gjerningsmannen var antatt kjent, men hvor påtalebegjæring likevel manglet eller ble trukket tilbake, gikk i løpet av perioden 1960-1991 ned fra 6 til 1,8 prosent.

Siktelsler og siktede

Forbrytelser som ble ferdig etterforsket i 1991 resulterte i 58 600 siktelsler mot 22 400 siktede. Dette var 5 prosent flere siktelsler enn året før. 70 prosent av siktelsene resulterte i en innstilling om tiltale, 16 prosent var vedtatte forelegg, 2 prosent var påtaleunntatelser eller overføringer til barnevernet og 12 prosent var henleggelsler fordi personen var under kriminell lavalder eller av andre grunner ikke kunne stilles til ansvar for sine handlinger.

I alt 22 400 personer pådrog seg en eller flere siktelsler for forbrytelser i 1991, dvs. at de siktede gjennomsnittlig hadde 2 siktelsler hver. To tredeler av de siktede var siktet for en forbrytelse, mens vel en femdel var siktet for tre eller flere. For halvdel av de siktede resulterte en eller flere av siktelsene i innstilling på tiltale.

De fleste siktede opererer alene ved utførelsen av forbrytelsen. Dette gjaldt 68 prosent av de siktede i 1991, mens 19 prosent hadde en medskyldig, og de øvrige hadde to eller flere. Tilbøyeligheten til å operere flere sammen henger nøye sammen med gjerningsmannens alder. Mens 76 prosent av de siktede under 14 år hadde hatt en eller flere medskyldige, gjaldt dette bare 12 prosent av de siktede over 40 år. Tilsvarende andel i aldersgruppen 14-17 år var 61 prosent, i aldersgruppen 18-24 år 34 prosent og i gruppen 25-39 år 20 prosent.

Siktedes alder, kjønn og statsborgerskap

I alt 36 prosent av de siktede var under 21 år, mens 17 prosent var i gruppen 21-24 år, 32 prosent var 25-39 år og 10 prosent var 40 år eller eldre. Sett i forhold til befolkningen var det 18-åringene som var den hyppigst representerte årsklassen med 23 siktede pr. 1 000 innbyggere i samme alder. 18-åringene har for øvrig vært ledende i de fleste av 1980-årene, mens det i forrige tiår var 15- og 16-åringene som dominerte. Hver 8. siktede i 1991 var kvinne. Siktede kvinner var gjennomgående noe eldre enn siktede menn.

Siktedes alder beregnes på grunnlag av gjerningsdatoen og siktedes fødselsdato. For å redusere andelen uoppgitt alder i statistikken for 1991, er alder beregnet på dato for anmeldelse i de tilfeller der gjerningsdatoen var uoppgitt. Metoden er benyttet for ca. 700 av de siktede.

Mannlige siktede pådrog seg gjennomsnittlig tre siktelsler, mens kvinnelige siktede pådrog seg to. Mannlige siktede på 18 år var den gruppen som hadde utvist størst aktivitet ved at de gjennomsnittlig pådrog seg 3,9 siktelsler i løpet av året.

De siktedes alder varierte med forbrytelsens art. Mens 18 prosent av alle siktede var under 18 år, gjaldt dette 29 prosent av de siktede for tyverier og 10 prosent av de siktede for legemsvold. I aldersgruppen 18-24 år var tilbøyeligheten til å begå legemsvold betydelig større enn hos de yngste aldersklassene. Mens 36 prosent av alle siktede befant seg i aldersgruppen 18-24 år utgjorde disse 38 prosent av de siktede for legemsvold. Aldersgruppen 25-39 år utgjorde 33 prosent av de siktede totalt og 35 prosent av de siktede for legemsvold. Tilsvarende procenter for de som var 40 år eller eldre, var 10 og 14.

Når det gjaldt sedelighetsforbrytelser, var 33 prosent av de siktede 40 år eller eldre, mens det blant siktede totalt som nevnt var 10 prosent i denne aldersgruppen. Brukstyveri av motorkjøretøy er en typisk ungdomsforbrytelse. 59 prosent av de siktede for denne forbrytelsestypen var 20 år eller yngre, mens dette gjaldt 37 prosent av alle siktede. Også når det gjaldt innbrudd, var de fleste siktede under 21 år, nærmere bestemt 44 prosent.

Også kvinneandelen varierte sterkt med forbrytelsens art. Mens kvinneandelen blant siktede totalt var 12 prosent, var den oppe i 38 prosent når det gjaldt butikkyveri. Ellers var kvinner relativt hyppig representert når det gjaldt dokumentfalsk, falsk forklaring, falsk anklage, bedrageri og underslag med fra 20 til 29 prosent av de siktede. Blant siktede for narkotikaforbrytelser utgjorde kvinnene 16 prosent gjennomsnittlig, med hovedtyngden på de mindre grove tilfellene. Kvinneandelen blant siktede for den hyppigst forekommende forbrytelsestypen, grovt tyveri, var vel 6 prosent.

Av personer siktet for forbrytelser i 1991 var mellom 5 og 7 prosent utenlandske statsborgere. Usikkerheten skyldes at det i statistikk-materialet ikke foreligger fullstendige identifikasjonsopplysninger for 500 av de siktede. Av de 1 100 siktede som positivt var oppgitt som utenlandske statsborgere, var 22 prosent fra de andre nordiske landene, mens 5 prosent var fra Storbritannia, 4 prosent var fra Tyrkia, 2 prosent var fra Tyskland og 13 prosent var fra andre land i Europa. For øvrig var 7 prosent av de utenlandske siktede fra Pakistan, 7 prosent fra Iran og 9 prosent fra andre land i Asia. 6 prosent var fra Chile og 5 prosent fra andre land i Amerika, 6 prosent var fra Marokko og 11 prosent fra andre land i Afrika.

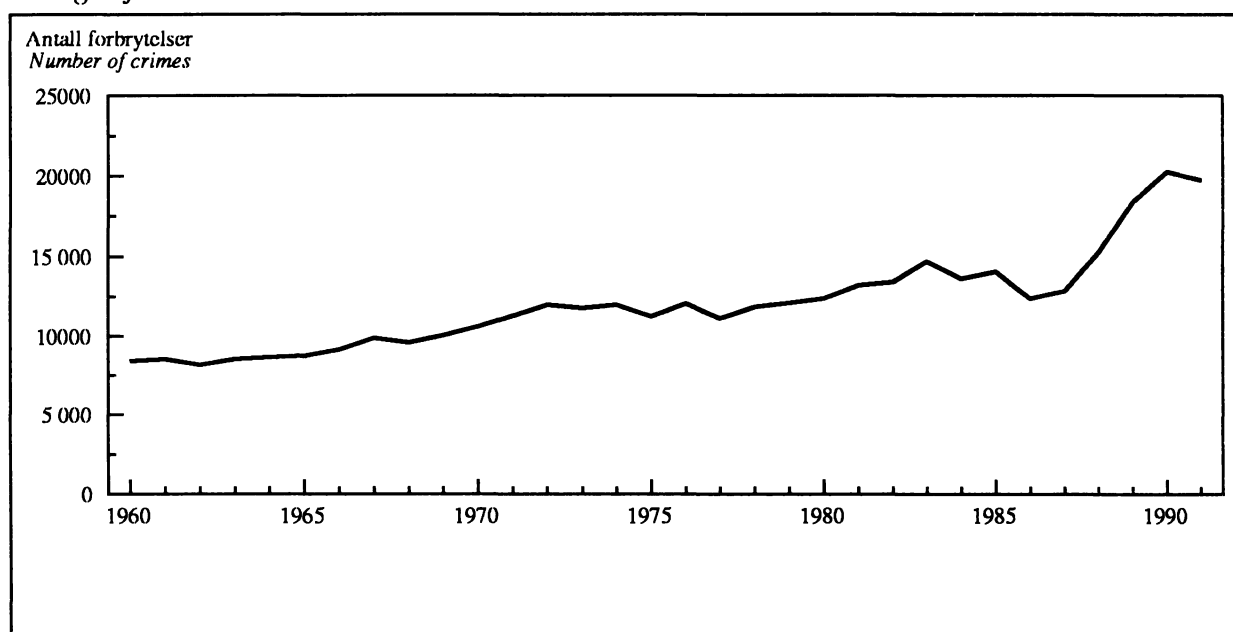
For de resterende 2 prosent var det bare oppgitt at statsborgerskapet var utenlandsk.

Utviklingen i antall siktede fra 1960 til 1991

Som følge av at en betydelig mindre andel av forbrytelsene blir oppklart i dag enn for et par tiår tilbake, har økningen i antall siktede i samme periode vært relativt beskjeden. I 1960 ble 9 000 personer siktet for en eller flere forbrytelser, mens tilsvarende tall for 1970 var 12 000. Tilsvarende tall for 1991 var 22 400. Det vil si en økning i antall siktede på 140 prosent fra 1960 til 1991, da tallet på forbrytelser ble mer enn seksdoblet.

Andelen av de siktede som får saken avgjort ved forelegg, har vært økende det siste tiåret. Mens hver tredje siktede vedtok forelegg i 1991, gjaldt dette hver tiende i slutten av 1970-årene. Da hadde andelen siktede som vedtok forelegg vært stabil siden 1970, etter å ha økt fra 5 til 10 prosent i løpet av 1960-årene. Påtaleunntatelse etter straffeprosessloven og etter barnevernsloven (overføring til barnevernet) er avgjørelsesformer som har vært i tilbakegang siden i 1960-årene. Rundt 1970 fikk 20 prosent av de siktede, dvs. hver femte, saken avgjort ved den ene eller andre formen for påtaleunntatelse. Ti år seinere var andelen 13 prosent og i 1991 var den vel 2 prosent.

Figur 9.
Siktede for forbrytelser 1960-1991. Menn
Charges for crimes 1960-1991. Males



Andelen siktede som fikk innstilling på tiltale og som dermed fikk saken opp for en domstol, avtok i perioden 1960-1991 fra 60 til 48 prosent.

Kvinneandelen av de siktede var i 1960 8 prosent og i 1991 11,8 prosent.

Tilbakefall blant siktede

Av 15 900 personer siktet for forbrytelser i 1988 var det 6 914, eller 43 prosent, som pådrog seg ny siktelse i løpet av etterfølgende treårsperiode. Nær halvdelen av disse pådrog seg nye siktelser i flere av årene. Tilbakefallet fordelte seg noenlunde likt på de tre årene, med en viss overvekt på det første året.

800 av de siktede i utgangsåret var under kriminell lavalder, dvs. 13 år eller yngre. Av disse pådrog 35 prosent, eller hver tredje person, seg ny siktelse i løpet av treårsperioden. De aller fleste hadde ved tilbakefallet passert 14-årsgrensen og var dermed blitt strafferettslig ansvarlige for sine handlinger.

Tilbakefallsprosenten økte med stigende alder på de siktede fram til fylte 29 år. Tilbakefallet blant 29-åringene var 53 prosent, mens det blant siktede i alderen 30-39 år var 39 prosent, og blant siktede over 39 år 18 prosent.

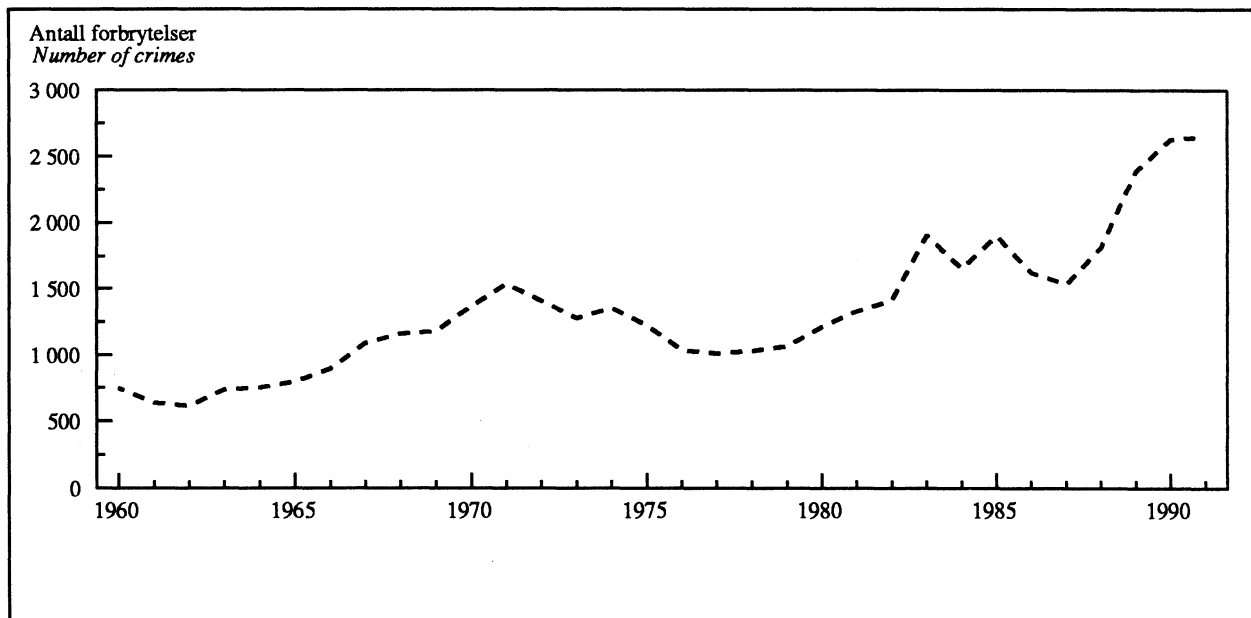
Tilbakefallet var mindre blant kvinner enn blant menn, henholdsvis 36 og 44 prosent.

Tilbakefallstilbøyeligheten varierer sterkt med forbrytelsens art. Det var størst tilbakefall blant siktede for ran, tyverier og narkotikaforbrytelser. Blant siktede for disse forbrytelsestypene var tilbakefallet henholdsvis 63, 53 og 52 prosent. Blant siktede for sedelighetsforbrytelser var tilbakefallet 17 prosent og blant de siktede for forbrytelser mot liv, legeme og helse 26 prosent.

Sett over perioden 1960-1991 har tilbakefallsprosenten beveget seg mellom 27 og 44 med lavest verdi i 1960 og høyest i 1982.

Figur 10.

Siktede for forbrytelser 1960-1991. Kvinner
Charges for crimes 1960-1991. Females



Tabell 4. Noen hovedresultater fra statistikk over etterforskede forbrytelser. 1960-1991

År Year	Etterforskede forbrytelser						
	Alle typer forbrytelser All types of crime	Tyveri Larceny	Annen vinnings- forbryt- else Other crime against property	Skade- verk Crime inflicting damage to pro- perty	Drap Murder	Annen voldsfor- brytelse Other crime of violence	Voldtekt Rape
1960	38 700	26 049	4 362	1 919	14	1 935	66
1961	43 186	30 034	4 687	2 075	8	2 052	80
1962	42 990	30 625	3 912	2 053	10	1 984	68
1963	46 118	32 823	4 464	2 215	13	2 034	73
1964	47 169	33 206	4 716	2 414	14	2 032	68
1965	47 654	33 605	4 620	2 487	5	2 078	93
1966	48 630	34 043	4 968	2 506	9	2 286	70
1967	51 393	36 058	4 883	2 844	24	2 300	92
1968	51 830	36 903	4 986	2 848	5	2 369	95
1969	60 209	43 064	5 775	3 074	9	2 881	93
1970	65 080	46 071	6 405	3 339	6	3 251	109
1971	73 598	52 835	5 322	4 145	8	3 290	123
1972	79 910	58 605	4 893	4 750	17	3 405	95
1973	86 992	65 928	5 180	4 604	23	3 495	105
1974	91 583	69 005	5 730	4 947	20	3 787	127
1975	98 478	76 148	5 454	5 240	21	3 696	119
1976	91 925	68 710	6 024	5 239	32	3 718	108
1977	92 098	69 460	5 455	5 438	29	3 805	147
1978	105 263	79 892	5 748	6 729	31	4 188	137
1979	109 991	82 892	5 963	7 616	32	4 431	120
1980	121 565	95 011	5 227	7 859	31	4 275	129
1981	131 317	101 197	5 422	9 118	27	4 754	114
1982	148 276	115 366	6 116	10 511	47	4 767	136
1983	159 598	121 403	7 435	11 752	38	5 443	175
1984	151 622	114 172	8 722	10 836	41	5 336	201
1985	164 067	122 941	12 852	10 901	37	5 745	241
1986	164 890	124 074	12 806	11 854	37	5 743	255
1987	198 877	152 222	10 524	15 191	39	6 280	278
1988	220 338	166 143	10 462	16 639	44	7 484	332
1989	237 319	174 980	14 499	16 848	62	8 393	335
1990	235 256	175 165	12 918	15 454	42	8 560	376
1991	223 122	161 713	14 169	14 619	38	8 781	326

Some main results from the statistics on crimes investigated. 1960-1991

Crimes investigated

Incest	Annen sedelig- hetsfor- brytelse Other sexual crime	Narko- tika- forbryt- else Crime of narco- tics	Annen forbryt- else Other crime	Forbrytelser etterforsket pr. 1 000 innbyggere Crimes in- vestigated per 1 000 population	Oppklar- ingspro- sent Crimes cleared up. Per cent	Siktede personer Charged persons	År Year
8	873	..	3 474	10,8	40	9 178	1960
9	771	..	3 470	12,0	39	9 301	1961
5	840	..	3 493	11,9	38	8 820	1962
8	827	..	3 661	12,6	37	9 320	1963
8	869	..	3 842	12,8	37	9 443	1964
14	818	..	3 934	12,9	37	9 524	1965
10	810	..	3 928	13,0	38	10 058	1966
7	866	..	4 319	13,6	37	10 964	1967
8	816	201	3 599	14,3	36	10 776	1968
7	885	244	4 177	15,7	34	11 216	1969
11	927	437	4 524	16,8	35	11 947	1970
7	847	770	6 251	18,9	34	12 824	1971
5	920	811	6 409	20,4	31	13 384	1972
5	764	1 262	5 626	22,0	29	13 033	1973
6	798	1 752	5 411	23,0	28	13 339	1974
10	723	1 253	5 814	24,6	26	12 466	1975
5	728	1 133	6 228	22,8	29	13 084	1976
7	659	1 420	5 678	22,8	27	12 129	1977
3	694	1 617	6 224	26,0	25	12 891	1978
8	665	1 706	6 558	27,1	25	13 131	1979
8	588	2 050	6 387	29,8	22	13 585	1980
6	612	2 994	7 073	32,1	23	14 556	1981
6	537	2 934	7 856	36,1	21	14 848	1982
11	710	3 793	8 838	38,6	21	16 638	1983
12	723	4 408	7 171	36,6	23	15 296	1984
28	817	4 803	5 702	39,4	23	15 986	1985
53	937	4 583	4 548	39,5	21	13 992	1986
46	947	4 608	8 742	47,4	18	14 407	1987
82	1 016	6 229	11 907	52,2	20	17 133	1988
121	1 389	8 139	12 553	56,1	23	20 792	1989
103	1 373	9 091	12 174	55,4	23	22 873	1990
103	1 365	9 949	12 059	52,2	23	22 403	1991

Tabell 5. Forbrytelser etterforsket etter type. 1987-1991 Crimes investigated by type. 1987-1991

Type forbrytelse(1) Type of crime(1)	1987	1988	1989	1990	1991
Alle typer forbrytelser All types of crime	198 877	220 338	237 319	235 256	223 122
Forbrytelser mot straffeloven					
Forbrytelse mot statens selvstendighet og sikkerhet	4	13	6	7	3
Forbrytelse mot Norges statsforfatning og statsoverhode	7	4	7	17	9
Forbrytelse mht. utøvelsen av statsborgerlige rettigheter	1	1	1
Forbrytelse i den offentlige tjeneste	26	36	57	53	83
Forbrytelse mot den offentlige myndighet	433	608	726	655	693
Vold mot offentlig tjenestemann	362	505	569	525	526
Forbrytelse mot den alminnelige orden og fred	4 302	4 148	5 482	5 113	4 435
Innbrudd	4 183	3 952	5 255	4 934	4 196
Allmennfarlig forbrytelse	2 733	4 109	4 927	5 252	6 087
Narkotikaforbrytelse	2 165	3 349	3 928	4 399	4 959
Grov narkotikaforbrytelse	199	275	338	298	369
Falsk forklaring	132	161	232	224	251
Falsk anklage	228	230	314	286	286
Pengefalsk	8	7	19	17	27
Dokumentfalsk	926	1 370	1 595	1 668	1 924
Forbrytelse mot sedeligheten	1 271	1 430	1 845	1 852	1 794
Voldtekt	278	332	335	376	326
Utuktig omgang med barn under 14 år	229	244	351	315	322
Incest	46	82	121	103	103
Forbrytelse mht. familieforhold	60	73	74	90	125
Forbrytelse mot den personlige frihet	1 715	2 208	2 804	3 035	3 034
Forbrytelse mot liv, legeme og helbred	5 960	7 029	7 886	8 077	8 293
Grov legemsbeskadigelse	20	41	45	48	39
Drapsforsøk	17	40	34	66	50
Drap	39	44	62	42	38
Uaktsomt drap	9	11	14	20	17
Årekrenkelse	537	647	716	604	646
Underslag	1 845	2 208	2 132	1 676	1 713
Tyveri	152 222	166 143	174 980	175 165	161 713
Simpelt tyveri	45 348	46 388	53 443	58 000	57 136
Grovt tyveri	83 147	91 677	92 621	91 850	82 072
Brukstyveri av motorkjøretøy	23 727	28 078	28 916	25 315	22 505
Utpressing og ran	886	983	1 097	1 112	1 057
Ran	757	809	896	893	859
Grovt ran	90	127	160	154	134
Bedrageri og utroskap	6 377	7 661	8 698	7 114	7 988
Forbrytelse i gjeldsforhold	195	253	561	625	1 021
Skadeverk	15 194	16 645	16 853	15 460	14 626
Åger og lykkespill	11	39	23	19	14
Forbrytelse i sjøfartsforhold	32	65	51	62	57
Heleri og etterfølgende bistand	1 080	1 328	1 704	1 919	2 010
Forbrytelser utenfor straffeloven					
Narkotikaforbrytelse mot lov om legemidler mv.	2 244	2 605	3 873	4 394	4 621
Forbrytelse mot lov om merverdiavgift	102	100	117	135	128
Forbrytelse mot den militære straffelov	92	102	78
Forbrytelse mot ligningsloven	75	163	136
Annen forbrytelse utenfor straffeloven	347	375	272	359	269
Uoppgitt	100	.	.

1) Se oversettelse i vedlegg 1.

1) See translation in annex 1.

Tabell 6. Forbrytelser etterforsket pr. 1 000 innbyggere. Fylke. 1987-1991 Crimes investigated per 1 000 population. County. 1987-1991

Fylke county	1987	1988	1989	1990	1991
Hele landet The whole country	47,4	52,2	56,1	55,4	52,2
Østfold	47,0	58,1	66,4	57,6	56,4
Akershus	46,0	54,9	60,7	54,9	51,0
Oslo	146,7	135,2	130,1	135,6	123,5
Hedmark	19,8	25,3	27,4	29,6	32,7
Oppland	21,2	24,9	28,5	29,5	30,9
Buskerud	58,8	64,9	72,0	57,1	56,8
Vestfold	46,8	70,0	77,1	70,9	67,3
Telemark	40,4	47,0	55,0	53,4	45,3
Aust-Agder	33,9	44,6	56,8	51,4	61,9
Vest-Agder	52,8	62,6	52,6	63,5	56,5
Rogaland	40,7	36,8	44,4	47,7	46,0
Hordaland	37,5	56,6	63,2	58,0	53,9
Sogn og Fjordane	10,0	11,8	11,6	14,4	14,7
Møre og Romsdal	13,4	15,5	16,6	17,0	18,2
Sør-Trøndelag	31,5	38,3	43,4	53,0	43,9
Nord-Trøndelag	17,6	16,1	19,5	22,6	21,5
Nordland	16,4	18,2	25,3	23,1	21,9
Troms	41,9	33,5	32,4	38,8	34,6
Finnmark	29,1	32,2	37,0	28,6	33,3
Svalbard	3,9	15,7	16,9

Tabell 7. Forbrytelser etterforsket etter politiets avgjørelse og gjerningssted. Prosent. Fylke/kommunetype
 Crimes investigated by police decision and scene of crime. Per cent. County/type of municipality

	I alt Total	Henlagt pga. mang- lende etter- forsk- nings- kapa- sitet Prose- cution dropped because of de- ficient inves- tiga- tion capa- city by the police	Henlagt til ob- serva- sjon Prose- cution dropped, under obser- vation	Henlagt gjernings- mannen under 15 år, sinnssyk, bevisst- løs eller død Prose- cution dropped, the off- ender under 15 years of age, insane, uncons- cious or dead	Henlagt pga. bevisets stilling Prose- cution dropped because of the state of the evi- dence	Henlagt av andre grunner Prose- cution dropped for other reasons	Påtale- be- gjøring mangler eller trukket tilbake Request for prose- cution defi- cient or with- drawn	Overført barne- vernet/ betinget påtale- unn- latelse Trans- ferred to Child Welfare/ Prose- cution conditi- onally dropped	Fore- legg Tic- ket fine	Til- tale Com- mitted for trial
1986	100,0	71,3	0,6	8,0	1,2	2,4	1,0	1,9	13,6	
1987	100,0	75,3	0,6	6,9	1,3	1,6	0,6	1,7	11,9	
1988	100,0	72,7	0,6	7,4	1,5	1,6	0,7	2,0	13,6	
1989	100,0	69,3	0,6	7,9	1,6	1,6	0,6	2,8	15,6	
1990	100,0	69,8	1,0	7,2	1,6	1,3	0,3	3,5	15,3	
1991	100,0	1,9	66,7	1,0	8,4	1,6	1,8	0,2	3,7	14,6
1991										
FYLKE COUNTY										
Østfold	100,0	0,3	58,0	0,8	15,6	1,4	1,5	0,2	3,2	19,1
Akershus	100,0	3,7	73,0	0,4	6,9	1,3	1,1	0,1	2,5	10,9
Oslo	100,0	1,5	75,5	0,4	5,3	2,0	0,9	0,1	3,2	11,1
Hedmark	100,0	0,3	62,0	1,1	11,9	1,5	1,8	0,3	4,7	16,5
Oppland	100,0	0,2	60,4	1,6	12,2	1,2	2,9	0,3	4,9	16,2
Buskerud	100,0	1,9	66,1	0,5	6,1	1,3	1,8	0,2	2,9	19,2
Vestfold	100,0	0,8	64,5	0,8	5,7	0,9	1,5	0,2	5,3	20,3
Telemark	100,0	0,1	57,9	1,7	9,6	1,8	2,9	0,1	5,7	20,3
Aust-Agder	100,0	0,1	68,6	1,1	9,8	1,4	2,0	0,3	3,0	13,7
Vest-Agder	100,0	2,8	63,8	1,6	7,4	1,5	2,0	0,2	2,9	17,9
Rogaland	100,0	7,5	64,1	1,1	5,0	1,2	1,5	0,3	3,8	15,5
Hordaland	100,0	1,6	66,1	1,1	7,8	1,5	2,1	0,8	2,8	16,4
Sogn og Fjordane ...	100,0	0,1	57,2	1,7	12,8	1,2	6,2	0,3	8,4	12,2
Møre og Romsdal ...	100,0	1,0	63,2	1,6	8,6	2,2	4,6	0,4	4,1	14,3
Sør-Trøndelag	100,0	1,1	63,9	1,7	9,7	1,7	1,9	0,2	3,6	16,2
Nord-Trøndelag	100,0	0,9	59,2	1,2	22,0	1,5	3,0	0,4	3,9	8,0
Nordland	100,0	1,1	51,7	2,1	16,9	2,0	6,2	0,8	7,7	11,5
Troms	100,0	1,7	54,5	2,3	15,1	3,7	3,8	0,3	7,9	10,8
Finnmark	100,0	1,6	39,2	1,9	30,9	2,6	5,5	0,3	9,1	8,9
Svalbard
Utlandet Abroad ...	100,0	-	38,7	-	19,4	-	3,2	-	-	38,7

Tabell 7 (forts.). Forbrytelser etterforsket etter politiets avgjørelse og gjerningssted. Prosent. Fylke/kommunetype Crimes investigated by police decision and scene of crime. Per cent. County/type of municipality

	I alt	Henlagt pga. manglende etterforskningskapasitet	Henlagt til observasjon	Henlagt, gjerningsmannen under 15 år, sinnsyk, bevisstløs eller død	Henlagt pga. bevisets stilling	Henlagt av andre grunner	Påtalebe- gjøring mangler eller trukket tilbake	Overført barne- vernet/ påtale- unn- latelse	Fore- legg	Til- tale
KOMMUNETYPE(1) TYPE OF MUNICIPALITY(1)										
Landbruks- og fiskerikommune	100,0	0,6	57,7	1,7	15,5	1,6	3,7	0,5	5,6	13,1
Blandet landbruks- og industrikommune .	100,0	0,6	59,2	2,1	12,6	1,6	2,8	0,3	4,2	16,5
Industrikommune	100,0	0,6	56,4	1,5	10,8	1,8	2,2	0,4	5,0	21,5
Mindre sentral, blandet tjenesteyttings- og industrikommune	100,0	1,2	57,2	1,7	12,9	1,9	3,4	0,5	5,8	15,4
Sentral, blandet tjenesteyttings- og industrikommune.....	100,0	1,1	61,8	1,1	9,5	1,4	1,9	0,2	4,0	18,9
Mindre sentral tjenesteyttings- kommune	100,0	1,6	56,8	1,8	14,6	2,4	4,4	0,4	6,2	11,8
Sentral tjenesteyttingskommune	100,0	2,5	71,9	0,7	6,2	1,6	1,3	0,2	3,0	12,5
Svalbard og utlandet	100,0	-	38,7	-	19,4	-	3,2	-	-	38,7

1) Se oversettelse i vedlegg 2.

1) See translation in annex 2.

Tabell 8. Forbrytelser etterforsket etter politiets avgjørelse og forbrytelsegruppe/type forbrytelse
Crimes investigated by police decision and group of crime/type of crime

	I alt Total	Henlagt pga. mang- lende etter- forsk- nings- kapa- sitet		Henlagt, gjernings- mannen under 15 år, Henlagt sinnsyk, pga. bevisst- løs eller død		Henlagt pga. bevisets stilling av andre grunner		Påtale- be- gjæring eller trukket tilbake Request for prose- cution defi- cient or with- drawn		Overført barne- vernet/ betinget påtale- unn- latelse Fore- legg Tic- ket for fine trial	
		Prose- cution dropped because of de- ficient inves- tiga- tion capa- city by the police	Henlagt til ob- serva- sjon Prose- cution dropped, under- obser- vation	Prose- cution dropped, the off- ender under 15 years of age, insane, uncons- cious or dead	Prose- cution dropped because of the state of the evi- dence	Prose- cution dropped for other reasons	Request for prose- cution defi- cient or with- drawn	Request for prose- cution defi- cient or with- drawn	Request for prose- cution defi- cient or with- drawn	Request for prose- cution defi- cient or with- drawn	Request for prose- cution defi- cient or with- drawn
Alle typer forbrytelser All types of crime	223 122	4 218	148 827	2 129	18 722	3 648	4 114	551	8 358	32 555	
FORBRYTELSEGRUPPE(1) GROUP OF CRIME(1)											
Vinningsforbrytelse Crime against property	175 882	2 934	133 710	1 349	9 994	2 124	1 542	400	3 232	20 597	
Voldsforbrytelse Crime of violence	23 442	535	10 326	400	4 199	613	1 774	70	1 771	3 754	
Sedelighetsforbrytelse Sexual crime	1 795	64	406	36	586	66	7	7	135	488	
Annen forbrytelse Other crime	22 003	685	4 385	344	3 943	845	791	74	3 220	7 716	
TYPE FORBRYTELSE(2) TYPE OF CRIME(2)											
Forbrytelser mot straffeloven											
Forbrytelse mot statens selvstendig- het og sikkerhet	3	1	-	-	1	1	-	-	-	-	
Forbrytelse mot Norges statsforfatning og statsoverhode	9	-	4	1	2	-	-	-	-	2	
Forbrytelse mot statsmaktene	5	-	3	-	1	-	-	-	-	1	
Majestetsforbrytelse	-	-	-	-	-	-	-	-	-	-	
Ulovlig militær- organisasjon	-	-	-	-	-	-	-	-	-	-	
Annen forbrytelse mot Norges stats- forfatning og statsoverhode	4	-	1	1	1	-	-	-	-	1	
Forbrytelse mht. ut- øvelsen av statsbor- gerlige rettigheter .	1	-	-	-	-	-	-	-	-	1	

1) Se beskrivelse i vedlegg 1. 2) Se oversettelse i vedlegg 1.

1) See description in annex 1. 2) See translation in annex 1.

Tabell 8 (forts.). Forbrytelser etterforsket etter politiets avgjørelse og forbrytelsegruppe/type
 forbrytelse Crimes investigated by police decision and group of crime/type of crime

	I alt	Henlagt pga. mang- lende etter- forsk- nings- kapa- sitet	Henlagt til ob- serva- sjon	Henlagt, gjernings- mannen under 15 år, sinnsyk, bevisst- løs eller død	Henlagt pga. bevisets stilling	Henlagt av andre grunner	Påtale- be- gjøring mangler eller trukket tilbake	Overført barne- vernet/ betinget påtale- unn- latelse	Fore- legg	Til- tale
Forbrytelser mot straffeloven (forts.)										
Forbrytelse i den offentlige tjeneste ...	83	6	4	1	64	4	-	-	-	4
Vinningsforbrytelse i den offentlige tjeneste	5	-	1	-	4	-	-	-	-	-
Brevbrudd i den offentlige tjeneste .	4	1	2	-	1	-	-	-	-	-
Annen forbrytelse i den offentlige tjeneste	73	5	1	1	58	4	-	-	-	4
Forbrytelse mot den offentlige myndighet ...	693	10	7	24	68	28	6	3	106	441
Vold mot offentlig tjenestemann	526	5	5	23	37	16	2	3	50	385
Ulovlig påvirkning av offentlig tjenestemann	36	-	-	-	8	3	1	-	4	20
Motarbeiding av etterforskning, medvirkning til rømning	20	-	-	-	6	-	-	-	9	5
Annen forbrytelse mot den offentlige myndighet	111	5	2	1	17	9	3	-	43	31
Forbrytelse mot den alminnelige orden og fred	4 435	53	3 144	68	367	56	58	26	134	529
Opprør og oppløp mv.	7	-	-	-	5	1	1	-	-	-
Rasediskriminering	18	2	6	-	5	-	2	-	1	2
Oppfordring til straffbar handling mv.	8	-	-	1	5	-	-	-	2	-
Brevbrudd	18	1	11	-	5	-	-	-	1	-
Innbrudd	4 196	39	3 101	63	296	45	41	26	78	507
Annen forbrytelse mot den alminnelige orden og fred	188	11	26	4	51	10	14	-	52	20
Allmennfarlig forbrytelse	6 087	102	410	122	898	252	14	18	628	3 643
Forsettelig forvoldelse av ildebrann	203	4	58	28	50	6	2	1	-	54
Uaktsom forvoldelse av ildebrann	320	9	93	33	118	5	6	8	33	15
Påførelse av smittsom kjønns sykdom ..	1	-	-	-	-	-	-	-	-	1
Narkotikaforbrytelse	4 959	83	84	53	672	234	5	7	593	3 228
Grov narkotikaforbrytelse	369	2	5	1	32	6	-	2	-	321
Annen allmennfarlig forbrytelse	235	4	170	7	26	1	1	-	2	24
Falsk forklaring	251	15	5	2	95	8	3	-	16	107
Falsk anklage	286	14	12	5	132	12	7	2	13	89
Forsettelig falsk anklage	173	8	5	3	84	6	4	2	-	61
Annen falsk anklage	113	6	7	2	48	6	3	-	13	28
Pengefalsk	27	1	12	1	1	-	-	-	1	11

Tabell 8 (forts.). Forbrytelser etterforsket etter politiets avgjørelse og forbrytelsegruppe/type
 forbrytelse Crimes investigated by police decision and group of crime/type of crime

	I alt	Henlagt pga. manglende etterforskningskapasitet	Henlagt til observasjon	Henlagt, gjerningsmannen under 15 år, sinnsyk, bevisstløs eller død	Henlagt pga. bevisets stilling	Henlagt av andre grunner	Påtalebe- gjøring mangler eller trukket tilbake	Overført barne- vernet/ betinget påtale- unn- latelse	Fore- legg	Til- tale
Forbrytelser mot straffeloven (forts.)										
Dokumentfalsk	1 924	124	177	21	364	139	22	10	267	800
Benyttelse av falskt dokument	690	24	52	8	96	53	4	5	127	321
Forfalsking av dokument.....	1 228	100	124	13	266	86	17	5	139	478
Ødeleggelse av dokument mv.....	6	-	1	-	2	-	1	-	1	1
Forbrytelse mot sedeligheten	1 794	64	406	36	586	66	6	7	135	488
Voldtekt	326	-	65	4	155	5	-	-	-	97
Utuktig omgang med barn under 14 år ..	322	1	25	14	121	21	-	4	-	136
Utuktig omgang med mindreårige ellers utuktig handling osv. med barn under 16 år	34	1	2	-	16	3	-	1	-	11
Utbredelse av utuktige skrifter mv. .	142	-	9	-	38	10	-	-	9	76
Krenkelse av ærbarhet ved utuktig atferd	92	50	4	-	13	4	-	-	7	14
Incest	314	6	169	2	42	7	-	-	67	21
Annen forbrytelse mot sedeligheten ..	103	-	2	3	52	6	-	-	-	40
Forbrytelse mht. familieforhold	461	6	130	13	149	10	6	2	52	93
Misligholdt forsørgelsesplikt m.m.	125	5	2	3	68	5	25	1	6	10
Inngåelse av ugyldig eller omstøtelig ekteskap	9	-	-	1	4	2	1	-	-	1
Annen forbrytelse mht. familieforhold	4	2	-	-	2	-	-	-	-	-
Forbrytelse mot den personlige frihet ...	112	3	2	2	62	3	24	1	6	9
Tvang og trusler ..	3 034	135	296	75	1 122	88	388	6	203	721
Annen forbrytelse mot den personlige frihet	2 877	126	241	74	1 071	84	375	5	195	706
Forbrytelse mot liv, legeme og helbred ...	157	9	55	1	51	4	13	1	8	15
Legemsfornærmelse .	8 293	164	974	127	2 578	319	994	28	879	2 230
Legemsbeskadigelse	6 119	148	684	74	1 934	261	823	20	829	1 346
Grov legems- beskadigelse	1 882	13	258	39	565	52	143	6	40	766
Uaktsom legems- beskadigelse	39	-	6	1	6	-	2	-	-	24
Drapsforsøk	19	-	-	1	8	-	2	-	1	7
Drap	50	-	3	-	8	1	-	-	-	38
Uaktsomt drap	38	-	-	6	6	-	-	-	-	26
Barnedrap mv.	17	-	1	-	2	-	-	1	1	12
Annen forbrytelse mot liv, legeme og helbred	1	-	-	1	-	-	-	-	-	-
Annen forbrytelse mot liv, legeme og helbred	128	3	22	5	49	5	24	1	8	11

Tabell 8 (forts.). Forbrytelser etterforsket etter politiets avgjørelse og forbrytelsegruppe/type
 forbrytelse Crimes investigated by police decision and group of crime/type of crime

	I alt	Henlagt pga. mang- lende etter- forsk- nings- kapa- sitet	Henlagt til ob- serva- sjon	Henlagt, gjernings- mannen under 15 år, sinnsyk, bevisst- løs eller død	Henlagt pga. bevisets stilling	Henlagt av andre grunner	Påtale- be- gjøring eller trukket tilbake	Overført barne- vernet/ betinget påtale- unn- latelse	Fore- legg	Til- tale
Forbrytelser mot straf- feloven (forts.)										
Ærekrenkelse	646	72	58	8	198	26	259	-	7	18
Underslag	1 713	375	64	20	579	59	252	4	71	289
Underslag	1 453	351	57	17	504	58	218	4	58	186
Grovt underslag ...	260	24	7	3	75	1	34	-	13	103
Tyveri	161 713	1 324	131 341	1 216	7 138	1 506	982	363	2 188	15 655
Simpelt tyveri	57 136	820	47 011	331	3 090	732	635	100	1 316	3 101
Fra bedrift, kon- tor og lager	2 831	17	2 168	18	170	27	33	16	53	329
Fra leilighet, bolighus og hytte	4 101	122	2 672	44	606	49	124	5	55	424
Fra befordrings- middel	6 600	66	5 616	38	313	46	43	23	78	377
Fra kafe og res- taurant	2 320	44	2 027	3	95	13	23	-	26	89
Fra garderobe ...	1 335	22	1 154	17	55	5	9	2	12	59
Fra butikk	3 572	109	991	96	239	447	148	25	797	720
Sykkeltyveri	17 992	116	17 154	26	387	41	47	8	49	164
Annet simpelt tyveri	18 385	324	15 229	89	1 225	104	208	21	246	939
Grovt tyveri	82 072	404	66 936	672	3 113	568	239	199	682	9 259
Fra forretning, bedrift, kontor og lager	17 970	71	12 862	205	803	212	56	70	281	3 410
Fra leilighet, bolighus og hytte	18 907	89	14 576	217	1 074	138	85	41	101	2 586
Fra befordrings- middel	29 295	137	26 496	95	597	119	50	37	133	1 631
Fra person på offentlig sted ..	1 528	26	1 331	8	69	11	4	1	12	66
Annet grovt tyveri	14 344	81	11 647	147	568	88	43	50	155	1 565
Brukstyveri av motorkjøretøy	22 505	100	17 394	213	935	206	108	64	190	3 295
Bil	16 417	68	12 401	137	622	155	62	38	112	2 822
Motorsykel	754	5	575	5	51	9	4	6	10	89
Annet motorkjøre- tøy	5 334	27	4 418	71	262	42	42	20	68	384
Utpressing og ran ...	1 057	3	676	13	116	3	11	2	7	226
Utpressing	34	1	10	1	11	1	4	-	-	6
Ran	859	1	604	8	80	1	6	2	4	153
Grovt ran	134	-	50	3	17	1	-	-	-	63
Utpressing og ran diverse	30	1	12	1	8	-	1	-	3	4
Bedrageri og utroskap	7 988	799	1 579	68	1 450	375	270	17	268	3 162
Bedrageri	6 741	662	1 503	53	1 058	313	201	14	233	2 704
Grovt bedrageri ...	358	19	13	7	103	12	14	-	-	190
Forsikringsbedrageri	249	2	4	5	73	4	2	1	6	152
Utroskap	47	4	4	-	23	3	-	-	4	9
Grov utroskap	17	1	2	-	8	1	-	-	-	5
Salg av gjenstand kjøpt med eiendoms- forbehold mv.	102	17	4	1	31	9	19	-	7	14
Bedrageri og utroskap diverse	474	94	49	2	154	33	34	2	18	88

Tabell 8 (forts.). Forbrytelser etterforsket etter politiets avgjørelse og forbrytelsegruppe/type
 forbrytelse Crimes investigated by police decision and group of crime/type of crime

	I alt	Henlagt pga. mang- lende etter- forsk- nings- kapa- sitet	Henlagt til ob- serva- sjon	Henlagt, gjernings- mannen under 15 år, sinnsyk, bevisst- løs eller død	Henlagt pga. bevisets stilling	Henlagt av andre grunner	Påtale- be- gjøring mangler eller trukket tilbake	Overført barne- vernet/ påtale- unn- latelse	Fore- legg	Til- tale
Forbrytelser mot straffeloven (forts.)										
Forbrytelse i gjeldsforhold	1 021	370	16	4	287	63	13	-	183	85
Forsømmelig og uriktig bokføring ..	71	7	3	-	13	7	1	-	20	20
Annen forbrytelse i gjeldsforhold	950	363	13	4	274	56	12	-	163	65
Skadeverk	14 626	364	9 350	250	1 586	278	779	39	840	1 140
Skadeverk	13 595	345	8 688	226	1 488	262	745	37	794	1 010
Grovt skadeverk ...	1 024	19	659	24	95	16	34	2	46	129
Misbruk av forretningshemmeligheter mv	7	-	3	-	3	-	-	-	-	1
Åger og lykkespill ..	14	2	5	-	1	2	1	-	1	2
Forbrytelse i sjøfartsforhold	57	5	2	1	16	2	-	-	24	7
Heleri og etterfølgende bistand	2 010	21	11	26	365	96	8	14	364	1 105
Heleri	1 980	21	11	26	359	96	8	14	353	1 092
Etterfølgende bistand	30	-	-	-	6	-	-	-	11	13
Forbrytelser utenfor straffeloven										
Forbrytelse mot lov om priser, utbytte og konkurranseforhold ..	20	8	-	-	5	-	1	-	4	2
Narkotikaforbrytelse mot lov om legemidler med videre	4 621	133	241	29	525	230	6	8	1 826	1 623
Forbrytelse mot lov om merverdiavgift	128	9	-	-	19	9	1	-	60	30
Forbrytelse mot lov om investeringsavgift ..	-	-	-	-	-	-	-	-	-	-
Forbrytelse mot den militære straffelov ..	78	1	-	1	4	3	-	2	2	65
Forbrytelse mot lov om forurensning	9	2	-	-	4	-	2	-	1	-
Forbrytelse mot ligningsloven	136	9	2	1	18	10	-	-	72	24
Forbrytelse mot tolloven	50	13	-	-	7	1	1	-	22	6
Annen forbrytelse utenfor straffeloven	190	14	29	6	58	7	5	1	30	40

Tabell 9. Forbrytelser etterforsket med siktelser, etter tallet på delaktige og type forbrytelse
Crimes investigated with charges, by number of persons involved and type of crime

Type forbrytelse(1) Type of crime(1)	I alt Total	1	2	3	4	5	6 og flere and more
Alle typer forbrytelser All types of crime	49 227	40 832	6 075	1 644	506	122	48
Forbrytelser mot straffeloven							
Forbrytelse mot statens selvstendighet og sikkerhet	2	2	-	-	-	-	-
Forbrytelse mot Norges statsforfatning og stats-overhode	3	3	-	-	-	-	-
Forbrytelse mht. utøvelsen av statsborgerlige rettigheter	1	1	-	-	-	-	-
Forbrytelse i den offentlige tjeneste	8	8	-	-	-	-	-
Forbrytelse mot den offentlige myndighet	603	575	22	4	2	-	-
Vold mot offentlig tjenestemann	477	454	18	3	2	-	-
Forbrytelse mot den alminnelige orden og fred ...	932	654	190	59	20	6	3
Innbrudd	837	571	185	53	19	6	3
Allmennfarlig forbrytelse	4 660	4 446	179	23	6	5	1
Narkotikaforbrytelse	4 107	3 960	129	11	4	3	-
Grov narkotikaforbrytelse	328	292	25	6	2	2	1
Falsk forklaring	132	129	3	-	-	-	-
Falsk anklage	119	111	8	-	-	-	-
Pengefalsk	13	11	1	1	-	-	-
Dokumentfalsk	1 236	1 177	45	13	-	-	1
Forbrytelse mot sedeligheten	748	721	24	2	1	-	-
Voldtekt	113	105	8	-	-	-	-
Utuktig omgang med barn under 14 år	175	168	7	-	-	-	-
Incest	47	45	1	1	-	-	-
Forbrytelse mht. familieforhold	23	23	-	-	-	-	-
Forbrytelse mot den personlige frihet	1 109	1 066	35	6	2	-	-
Forbrytelse mot liv, legeme og helbred	3 639	3 394	194	34	11	4	2
Grov legemsbeskadigelse	25	25	-	-	-	-	-
Drapsforsøk	38	37	1	-	-	-	-
Drap	32	30	1	1	-	-	-
Uaktsomt drap	15	15	-	-	-	-	-
Ærekrenkelse	65	59	5	1	-	-	-
Underslag	438	423	14	-	1	-	-
Tyveri	22 430	16 102	4 520	1 283	400	92	33
Simpelt tyveri	6 075	5 205	674	138	39	15	4
Grovt tyveri	12 215	8 031	2 899	915	292	55	23
Brukstyveri av motorkjøretøy	4 140	2 866	947	230	69	22	6
Utpressing og ran	259	168	64	11	14	2	-
Ran	171	104	48	7	10	2	-
Grovt ran	68	47	13	4	4	-	-
Bedrageri og utroskap	3 874	3 557	250	58	8	1	-
Forbrytelse i gjeldsforhold	331	261	59	8	1	1	1
Skadeverk	2 826	2 350	304	125	34	8	5
Åger og lykkespill	5	5	-	-	-	-	-
Forbrytelse i sjøfartsforhold	34	32	2	-	-	-	-
Heleri og etterfølgende bistand	1 601	1 536	61	2	1	1	-
Forbrytelser utenfor straffeloven							
Narkotikaforbrytelse etter lov om legemidler med videre	3 726	3 652	61	9	4	-	-
Forbrytelse mot lov om merverdiavgift	97	77	17	2	-	1	-
Forbrytelse mot den militære straffelov	73	73	-	-	-	-	-
Forbrytelse mot ligningsloven	106	103	2	1	-	-	-
Annen forbrytelse utenfor straffeloven	134	113	15	2	1	1	2

1) Se oversettelse i vedlegg 1.

1) See translation in annex 1.

Tabell 10. Forbrytelser etterforsket etter type og gjerningssted. Fylke/kommunetype Crimes investigated by type and scene of crime. County/type of municipality

	I alt Total	Forbry- telse mot den alm. orden og fred Crime against public order and peace	Forbry- telse			Un- der- slag Em- bezz- le- ment	Tyveri		Larceny		Bruks- tyve- ri av motor- kjøre- tøy Theft of motor vehic- le	Bedra- geri og utro- skap Fraud and breach of trust	Skade- verk Crime in- flic- ting damage to pro- perty	Annen for- bry- telse Other crime
			For- bry- telse mot og sede- lig- heten Sex- ual crime the	mot og helbred Crime of vio- lence against the person	I alt Total		Simple and minor lar- ceny	Grovt tyve- ri Aggra- vated lar- ceny						
I alt Total ..	223 122	4 435	1 794	8 293	1 713	161 713	57 136	82 072	22 505	7 988	14 626	22 560		
FYLKE COUNTY														
Østfold	13 440	224	109	443	105	9 599	3 828	4 362	1 409	493	899	1 568		
Akershus	21 512	551	148	605	142	16 337	5 679	8 198	2 460	705	1 206	1 818		
Oslo	57 744	278	312	1 669	199	45 162	16 325	21 885	6 952	2 327	1 630	6 167		
Hedmark	6 136	164	37	251	69	4 339	1 653	2 278	408	221	549	506		
Oppland	5 638	217	35	235	82	3 840	1 230	2 269	341	164	626	439		
Buskerud	12 807	101	86	393	182	9 392	2 506	5 285	1 601	880	727	1 046		
Vestfold	13 437	190	111	419	76	9 705	2 786	5 263	1 656	422	891	1 623		
Telemark	7 377	95	75	293	71	5 025	1 981	2 427	617	314	654	850		
Aust-Agder	6 050	171	31	236	33	4 481	1 445	2 459	577	163	468	467		
Vest-Agder	8 245	100	61	245	43	6 256	2 222	3 158	876	186	468	886		
Rogaland	15 723	624	102	591	114	10 893	3 415	5 971	1 507	488	1 456	1 455		
Hordaland	22 335	646	166	883	182	16 038	5 330	8 426	2 282	594	1 562	2 264		
Sogn og Fjordane	1 573	52	15	133	16	864	435	401	28	24	333	136		
Møre og Romsdal	4 345	232	63	271	36	2 500	1 043	1 257	200	155	689	399		
Sør-Trøndelag ..	11 105	221	189	501	243	7 753	3 086	3 839	828	447	725	1 026		
Nord-Trøndelag .	2 744	127	36	131	17	1 894	1 004	755	135	67	302	170		
Nordland	5 254	202	98	429	53	3 128	1 620	1 293	215	157	579	608		
Troms	5 123	124	78	352	23	3 200	1 097	1 788	315	143	471	732		
Finnmark	2 503	116	42	212	27	1 290	444	750	96	34	391	391		
Svalbard		
Utlandet Abroad	31	-	-	1	-	17	7	8	2	4	-	9		
KOMMUNETYPE(1) TYPE OF MUNICI- PALITY(1)														
Landbruks- og fiskerikommune .	7 867	372	102	438	59	5 146	1 941	2 896	309	159	919	672		
Blandet land- bruks- og														
industrikommune	5 156	294	57	232	41	3 412	1 038	2 129	245	154	568	398		
Industrikommune	8 605	233	81	356	89	5 687	1 793	3 188	706	350	862	947		
Mindre sentral, blandet tjenes- ytings- og														
Industrikommune	7 966	347	113	436	60	5 234	2 007	2 754	473	192	829	755		
Sentral, blandet tjenesteytings- og industri-														
kommune.....	53 574	985	425	1 869	510	37 828	12 534	19 528	5 766	2 296	4 066	5 595		
Mindre sentral tjenesteytings- kommune.....	12 833	434	156	894	87	7 889	3 216	4 002	671	368	1 511	1 494		
Sentral tjeneste- ytingskommune...	127 090	1 770	860	4 067	867	96 500	34 600	47 567	14 333	4 465	5 871	12 690		
Svalbard og ut- landet	31	-	-	1	-	17	7	8	2	4	-	9		

1) Se oversettelse i vedlegg 2. 2) Oppgaver mangler fra Svalbard politidistrikt.

1) See translation in annex 2. 2) Data from Svalbard police district are not available.

Tabell 11. Forbrytelser etterforsket etter type. Politidistrikt Crimes investigated by type. Police district

Politi- distrikt Police district	I alt Total	Forbry- telse mot den alm. orden og fred Crime against public order and peace	For- bry- telse mot sede- lig- heten Se- xual crime the person	Forbry- telse liv, legeme og helbred Crime of vio- lence against the person	Un- der- slag Em- bezz- le- ment	Tyveri		Larceny		Bruks- tyve- ri av motor- kjøre- tøy Theft of motor vehic- le	Bedra- geri og utro- skap Fraud and breach of trust	Skade- verk Crime in- flic- ting damage to pro- perty	Annen for- bry- telse Other Crime
						I alt Total	Simple and minor lar- ceny	Grovt tyve- ri Aggra- vated lar- ceny					
Hele landet The Whole country	223 122	4 435	1 794	8 293	1 713	161 713	57 136	82 072	22 505	7 988	14 626	22 560	
Oslo	57 832	281	315	1 669	203	45 300	16 307	22 048	6 945	2 361	1 638	6 065	
Halden	1 652	8	14	82	14	1 057	564	426	67	50	90	337	
Sarpsborg	4 475	78	28	147	44	2 995	1 178	1 360	457	282	281	620	
Fredrikstad	4 369	99	36	128	26	3 314	1 318	1 427	569	113	273	380	
Moss	3 028	36	31	85	20	2 225	775	1 147	303	105	254	272	
Follo	4 081	133	26	111	22	3 045	892	1 677	476	119	295	330	
Romerike(1)	7 724	205	54	248	60	5 770	2 287	2 553	930	270	528	589	
Kongsvinger(1)	1 337	38	6	47	10	1 017	320	574	123	34	96	89	
Hamar	3 466	92	22	158	44	2 341	1 026	1 100	215	138	376	295	
Østerdal	1 202	30	9	48	16	900	310	514	76	23	79	97	
Gudbrandsdal(2)	1 652	68	14	100	25	1 109	379	662	68	47	149	140	
Vestoppland	4 066	153	20	133	56	2 796	861	1 646	289	116	476	316	
Ringerike	3 521	57	13	106	19	2 742	982	1 572	188	98	188	298	
Asker og Bærum	9 550	214	62	250	57	7 436	2 494	3 887	1 055	248	378	905	
Drammen	7 054	45	65	222	140	4 820	884	2 779	1 157	741	420	601	
Kongsberg	2 453	1	14	67	33	1 951	671	997	283	66	121	200	
Nord-Jarls- berg	2 853	77	24	128	18	1 959	380	1 205	374	108	262	277	
Tønsberg	5 012	94	38	118	15	3 819	1 375	1 635	809	82	331	515	
Sandefjord	2 968	6	31	89	16	2 003	430	1 291	282	136	160	527	
Larvik	2 452	7	11	81	17	1 828	587	1 072	169	73	138	297	
Skien	2 479	3	25	96	21	1 793	864	728	201	98	179	264	
Telemark	2 751	30	33	106	37	1 693	604	843	246	183	236	433	
Notodden	1 006	17	9	41	10	716	222	431	63	17	119	77	
Rjukan	490	25	5	28	3	309	101	182	26	8	65	47	
Kragerø	720	21	4	24	4	528	201	245	82	29	53	57	
Arendal	5 660	167	29	222	31	4 207	1 358	2 303	546	148	432	424	
Kristiansand	6 913	20	50	171	28	5 472	1 987	2 711	774	147	304	721	
Vest-Agder	1 694	85	14	84	15	1 052	317	601	134	39	197	208	
Rogaland	4 549	204	38	210	32	2 885	792	1 794	299	164	570	446	
Stavanger	8 175	324	38	245	79	5 810	1 760	3 202	848	306	565	808	
Haugesund(2)(3)	3 007	97	25	136	4	2 192	853	980	359	28	321	204	
Hardanger(1)	973	88	8	37	9	662	185	437	40	17	81	71	
Hordaland	4 479	225	54	244	29	2 948	897	1 676	375	69	484	426	
Bergen	16 963	337	106	604	145	12 484	4 256	6 358	1 870	515	998	1 774	
Sogn(1)	385	6	5	39	3	197	108	85	4	7	91	37	
Fjordane(1)	1 144	45	9	93	12	632	326	283	23	15	241	97	
Sunnmøre(1)	2 053	129	32	123	15	1 165	524	538	103	78	351	160	
Romsdal(1)	940	44	15	85	12	518	212	275	31	38	125	103	
Nordmøre(2)	1 343	59	17	65	8	813	311	435	67	32	213	136	
Uttrøndelag	2 359	187	31	115	32	1 492	502	886	104	71	209	222	
Trondheim	8 757	34	158	386	209	6 275	2 587	2 969	719	379	518	798	
Inntrøndelag(1)	2 214	96	18	95	11	1 611	872	623	116	48	212	123	
Namdal(1)	490	30	21	34	6	253	123	113	17	13	87	46	
Helgeland	866	14	11	52	4	599	348	208	43	15	91	80	
Rana(2)	632	21	14	58	10	314	171	108	35	25	74	116	
Bodø	1 923	65	34	119	15	1 277	655	554	68	58	175	180	
Narvik(2)	703	39	13	61	12	362	146	188	28	19	94	103	
Lofoten og Vesterålen(2) ..	1 126	62	26	137	11	556	305	211	40	40	149	145	
Senja	1 086	61	17	99	9	607	257	330	20	22	104	167	
Troms	3 994	62	61	254	14	2 575	829	1 454	292	119	364	545	
Vest-Finnmark ..	1 257	26	12	93	16	768	258	450	60	16	203	123	
Vardø(1)	269	19	12	35	1	110	39	57	14	3	41	48	
Vadsø(2)	556	35	6	44	7	242	90	133	19	6	110	106	
Sør-Varanger(2) ..	419	36	11	41	4	169	56	109	4	6	37	115	
Svalbard	

1) Oppgavene for januar-mars er innhentet i form av skjema fra politikammeret. 2) Oppgavene for januar-august er innhentet i form av skjema fra politikammeret. 3) 107 forbrytelser inngår ikke i tallene.

1) The data for January-march are obtained on forms from the police district. 2) The data for January-august are obtained on forms from the police district. 3) 107 crimes investigated are not included in the data.

Tabell 12. Forbrytelser etterforsket pr. 1 000 innbyggere, etter type. Politidistrikt Crimes investigated per 1 000 population, by type. Police district

Politi- distrikt Police district	I alt Total	Forbry- telse				Tyveri		Larceny		Bruks- tyve- ri av kjøre- tøy Theft of motor vehic- le	Bedra- geri og utro- skap Fraud and breach of trust	Skade- verk Crime flic- ting damage to pro- perty	Annen for- bry- telse Other Crime
		Forbry- telse mot den alm. orden og fred Crime against public order and peace	For- bry- telse mot sede- lig- heten Sex- ual crime	For- mot liv, legeme helbred Em- bezz- le- ment against the person	Un- der- slag Em- bezz- le- ment	Simpelt tyveri I alt Simple and minor lar- ceny	Grovt tyve- ri Aggra- vated lar- ceny						
1987	47,37	1,02	0,30	1,41	0,43	36,25	8,81	15,90	4,99	1,28	2,83	2,53	
1988	52,19	0,98	0,34	1,66	0,49	39,35	10,80	19,80	5,65	1,51	3,61	2,78	
1989	56,06	1,30	0,44	1,86	0,50	41,34	10,99	21,72	6,65	1,81	3,94	3,55	
1990	55,36	1,20	0,44	1,90	0,39	41,22	13,65	21,61	5,96	1,67	3,64	4,89	
1991	52,21	1,04	0,42	1,94	0,40	37,84	13,37	19,20	5,27	1,87	3,42	5,28	
1991													
Oslo	123,72	0,60	0,67	3,57	0,43	96,91	34,89	47,17	14,86	5,05	3,50	12,97	
Halden	47,65	0,23	0,40	2,37	0,40	30,49	16,27	12,29	1,93	1,44	2,60	9,72	
Sarpsborg	55,51	0,97	0,35	1,82	0,55	37,15	14,61	16,87	5,67	3,50	3,49	7,69	
Fredrikstad	67,52	1,53	0,56	1,98	0,40	51,22	20,37	22,05	8,79	1,75	4,22	5,87	
Moss	51,92	0,62	0,53	1,46	0,34	38,15	13,29	19,67	5,20	1,80	4,36	4,66	
Follo	45,10	1,47	0,29	1,23	0,24	33,65	9,86	18,53	5,26	1,32	3,26	3,65	
Romerike	39,23	1,04	0,27	1,26	0,30	29,31	11,62	12,97	4,72	1,37	2,68	2,99	
Kongsvinger	24,22	0,69	0,11	0,85	0,18	18,43	5,80	10,40	2,23	0,62	1,74	1,61	
Hamar	42,34	1,12	0,27	1,93	0,54	28,60	12,53	13,44	2,63	1,69	4,59	3,60	
Østerdal	23,85	0,60	0,18	0,95	0,32	17,86	6,15	10,20	1,51	0,46	1,57	1,92	
Gudbrandsdal	23,66	0,97	0,20	1,43	0,36	15,88	5,43	9,48	0,97	0,67	2,13	2,00	
Vestoppland	36,07	1,36	0,18	1,18	0,50	24,81	7,64	14,60	2,56	1,03	4,22	2,80	
Ringerike	50,15	0,81	0,19	1,51	0,27	39,05	13,99	22,39	2,68	1,40	2,68	4,24	
Asker og Bærum ...	71,22	1,60	0,46	1,86	0,43	55,46	18,60	28,99	7,87	1,85	2,82	6,75	
Drammen	62,58	0,40	0,58	1,97	1,24	42,76	7,84	24,66	10,26	6,57	3,73	5,33	
Kongsberg	57,41	0,02	0,33	1,57	0,77	45,66	15,70	23,33	6,62	1,54	2,83	4,68	
Nord-Jarlsberg ...	52,01	1,40	0,44	2,33	0,33	35,72	6,93	21,97	6,82	1,97	4,78	5,05	
Tønsberg	79,65	1,49	0,60	1,88	0,24	60,69	21,85	25,98	12,86	1,30	5,26	8,18	
Sandefjord	72,71	0,15	0,76	2,18	0,39	49,07	10,53	31,63	6,91	3,33	3,92	12,91	
Larvik	59,87	0,17	0,27	1,98	0,42	44,64	14,33	26,18	4,13	1,78	3,37	7,25	
Skien	43,36	0,05	0,44	1,68	0,37	31,36	15,11	12,73	3,52	1,71	3,13	4,62	
Telemark	54,09	0,59	0,65	2,08	0,73	33,29	11,88	16,58	4,84	3,60	4,64	8,51	
Notodden	38,24	0,65	0,34	1,56	0,38	27,22	8,44	16,38	2,39	0,65	4,52	2,93	
Rjukan	36,41	1,86	0,37	2,08	0,22	22,96	7,51	13,53	1,93	0,59	4,83	3,49	
Kragerø	47,50	1,39	0,26	1,58	0,26	34,83	13,26	16,16	5,41	1,91	3,50	3,76	
Arendal	63,04	1,86	0,32	2,47	0,35	46,86	15,13	25,65	6,08	1,65	4,81	4,72	
Kristiansand	70,02	0,20	0,51	1,73	0,28	55,43	20,13	27,46	7,84	1,49	3,08	7,30	
Vest-Agder	30,69	1,54	0,25	1,52	0,27	19,06	5,74	10,89	2,43	0,71	3,57	3,77	
Rogaland	40,59	1,82	0,34	1,87	0,29	25,74	7,07	16,01	2,67	1,46	5,09	3,98	
Stavanger	57,08	2,26	0,27	1,71	0,55	40,57	12,29	22,36	5,92	2,14	3,95	5,64	
Haugesund(1)	34,74	1,12	0,29	1,57	0,05	25,33	9,86	11,32	4,15	0,32	3,71	2,36	
Hardanger	38,33	3,47	0,32	1,46	0,35	26,08	7,29	17,21	1,58	0,67	3,19	2,80	
Hordaland	25,95	1,30	0,31	1,41	0,17	17,08	5,20	9,71	2,17	0,40	2,80	2,47	
Bergen	78,51	1,56	0,49	2,80	0,67	57,78	19,70	29,43	8,65	2,38	4,62	8,21	
Sogn	9,95	0,16	0,13	1,01	0,08	5,09	2,79	2,20	0,10	0,18	2,35	0,96	
Fjordane	16,80	0,66	0,13	1,37	0,18	9,28	4,79	4,16	0,34	0,22	3,54	1,42	
Sunnmøre	16,90	1,06	0,26	1,01	0,12	9,59	4,31	4,43	0,85	0,64	2,89	1,32	

1) 107 oppklarte forbrytelser inngår ikke i tallene.

1) 107 crimes solved are not included in the data.

Tabell 13. Forbrytelser etterforsket etter oppklaring, politiets avgjørelse og gjerningssted. Fylke
Crimes investigated by solution, police decision and scene of crime. County

Fylke County	For- bry- tel- ser i alt Crimes, total	Uopp- klarte forbry- telser Un- solved crimes	I alt Total	Oppklarte forbrytelser Solved crimes							
				Påtale- begjæring eller trukket tilbake Request for prose- cution deficient or with- drawn	Henlagt, gjernings- mannen under 15 år, sinnsyk, bevisstløs eller død Prosecution dropped, the offender under 15 years of age, insane, unconscious, or dead	Henlagt av andre grunner Prose- cution dropped to other reasons	Overført barne- vernet Trans- ferred to Child Welfare	Betinget påtale- telse Prose- cution conditi- onally dropped	Fore- legg Ticket fine	Til- tale Com- mit- ted- for trial	
I alt Total ..	223 122	171 993	51 129	4 114	2 129	3 422	203	348	8 358	32 555	
FYLKE COUNTY											
Østfold	13 440	9 977	3 463	197	109	142	7	15	431	2 562	
Akershus	21 512	17 999	3 513	247	96	266	6	13	533	2 351	
Oslo	57 744	47 533	10 211	530	258	1 137	11	37	1 837	6 401	
Hedmark	6 136	4 565	1 571	108	68	77	5	13	289	1 011	
Oppland	5 638	4 111	1 527	163	93	66	5	11	274	915	
Buskerud	12 807	9 499	3 308	225	67	157	6	20	371	2 462	
Vestfold	13 437	9 559	3 878	199	110	109	14	7	710	2 729	
Telemark	7 377	4 982	2 395	215	122	131	4	7	420	1 496	
Aust-Agder	6 050	4 750	1 300	123	65	83	18	3	181	827	
Vest-Agder	8 245	6 104	2 141	166	128	122	11	2	237	1 475	
Rogaland	15 723	12 045	3 678	228	172	182	18	33	603	2 442	
Hordaland	22 335	16 883	5 452	463	249	296	60	108	617	3 659	
Sogn og Fjordane	1 573	1 107	466	97	27	14	-	4	132	192	
Møre og Romsdal	4 345	3 167	1 178	202	70	89	-	19	177	621	
Sør-Trøndelag ..	11 105	8 305	2 800	211	188	172	6	14	405	1 804	
Nord-Trøndelag .	2 744	2 257	487	82	33	36	-	10	106	220	
Nordland	5 254	3 670	1 584	326	110	100	29	13	404	602	
Troms	5 123	3 662	1 461	193	117	182	2	13	403	551	
Finnmark	2 503	1 800	703	138	47	61	1	6	227	223	
Svalbard(1)	-	-	-	-	-	-	-	-	-	-	
Utlandet Abroad	31	18	13	1	-	-	-	-	-	12	

1) Oppgaver mangler fra Svalbard politidistrikt.

1) Data from Svalbard police district are not available.

Tabell 14. Forbrytelser etterforsket etter oppklaring og politiets avgjørelse. Politidistrikt
Crimes investigated by solution and police decision. Police district

Politidistrikt Police district	Forbrytelser i alt Crimes, total	Uoppklarte forbrytelser Un- solved crimes	I alt Total	Oppklarte forbrytelser Crimes solved						
				Påtalebegjæring eller trukket tilbake Request for prosecution deficient or with- drawn	Henlagt, gjernings- mannen under 15 år, sinnssyk, bevisstløs eller død Prosecution dropped, the offender under 15 years of age, insane, unconscious, or dead	Henlagt av andre grunner Prose- cution dropped for other reasons	Overført barne- vernet Trans- ferred to Child Welfare	Betinget påtale- unnlå- telse Fore- legg Ticket fine	Til- tale Com- mit- ted- for trial	
Hele landet The whole country	223122	171993	51129	4114	2129	3422	203	348	8358	32555
Oslo	57832	47473	10359	524	264	1156	14	38	1841	6522
Halden	1652	1138	514	23	19	19	-	1	119	333
Sarpsborg	4475	3146	1329	64	34	43	4	7	93	1084
Fredrikstad	4369	3358	1011	59	33	48	-	6	131	734
Moss	3028	2349	679	49	23	33	3	1	89	481
Follo	4081	3239	842	61	19	47	-	2	135	578
Romerike	7724	6654	1070	117	49	108	6	4	161	625
Kongsvinger	1337	1146	191	26	17	8	-	3	63	74
Hamar	3466	2436	1030	53	40	64	2	9	170	692
Østerdal	1202	990	212	33	8	1	-	1	58	111
Gudbrandsdal	1652	1107	545	57	7	10	1	3	70	397
Vestoppland	4066	3015	1051	105	86	49	4	6	206	595
Ringerike	3521	2619	902	71	17	51	3	12	160	588
Asker og Bærum	9550	8135	1415	69	26	98	1	7	228	986
Drammen	7054	5139	1915	117	30	80	3	5	155	1525
Kongsberg	2453	1785	668	41	20	30	-	4	57	516
Nord-Jarlsberg	2853	2082	771	53	22	18	12	-	150	516
Tønsberg	5012	3981	1031	62	13	21	1	1	240	693
Sandefjord	2968	1806	1162	67	41	41	1	3	158	851
Larvik	2452	1667	785	18	31	23	-	3	158	552
Skien	2479	1744	735	75	26	47	1	1	148	437
Telemark	2751	1619	1132	58	61	55	2	3	171	782
Notodden	1006	739	267	50	37	21	-	-	55	104
Rjukan	490	369	121	15	1	4	1	4	19	77
Kragerø	720	501	219	18	5	9	-	-	29	158
Arendal	5660	4479	1181	118	47	82	18	3	173	740
Kristiansand	6913	5299	1614	116	107	86	7	-	158	1140
Vest-Agder	1694	1073	621	54	37	40	4	1	90	395
Rogaland	4549	3171	1378	85	75	94	4	17	205	898
Stavanger	8175	6448	1727	82	68	64	8	11	310	1184
Haugesund(1)	3007	2449	558	60	29	21	6	5	90	347
Hardanger	973	776	197	25	3	2	-	7	38	122
Hordaland	4479	2966	1513	116	76	109	49	38	144	981
Bergen	16963	13145	3818	322	171	185	10	63	433	2634
Sogn	385	288	97	27	3	7	-	1	37	22
Fjordane	1144	816	328	70	24	6	-	3	93	132
Sunnmøre	2053	1459	594	106	39	49	-	13	84	303
Romsdal	940	628	312	56	16	17	-	2	52	169
Nordmøre	1343	1080	263	41	15	26	-	6	41	134
Uttrøndelag	2359	1568	791	51	48	28	2	4	117	541
Trondheim	8757	6732	2025	158	138	144	4	10	286	1285
Inntrøndelag	2214	1913	301	63	25	32	-	2	68	111

1) 107 oppklarte forbrytelser inngår ikke i tallene.

1) 107 crimes solved are not included in the data.

Tabell 15. Oppklaringsprosent for ulike typer forbrytelser. Prosent. 1987 - 1991 Crimes cleared up for different types of crime. Per cent. 1987 - 1991

Type forbrytelse(1) Type of crime(1)	1987	1988	1989	1990	1991	Gjennomsnitt Average ----- 1988-1990
Alle typer forbrytelser All types of crime	18	20	23	23	23	22
Forbrytelser mot straffeloven						
Forbrytelse mot statens selvstendighet og sikkerhet	15	.	29	33	22
Forbrytelse mot Norges statsforfatning og statsoverhode	43	25	.	12	33	19
Forbrytelse mht. utøvelsen av statsborgerlige rettigheter
Forbrytelse i den offentlige tjeneste	12	31	16	28	10	25
Forbrytelse mot den offentlige myndighet	84	87	85	87	88	86
Vold mot offentlig tjenestemann	87	89	88	89	91	89
Forbrytelse mot den alminnelige orden og fred .	14	17	18	20	20	18
Innbrudd	14	16	18	19	18	18
Allmennfarlig forbrytelse	70	75	76	78	77	76
Narkotikaforbrytelse	77	80	81	83	83	81
Grov narkotikaforbrytelse	77	84	85	88	89	86
Falsk forklaring	55	53	56	58	53	56
Falsk anklage	53	45	55	45	44	48
Pengefalsk	13	-	26	35	48	31
Dokumentfalsk	61	65	65	65	65	65
Forbrytelse mot sedeligheten	42	39	42	44	41	42
Voldtekt	33	24	33	34	33	30
Utuktig omgang med barn under 14 år	65	57	59	57	53	58
Incest	46	35	46	34	46	38
Forbrytelse mht. til familieforhold	48	26	30	30	38	29
Forbrytelse mot den personlige frihet	41	42	43	48	49	44
Forbrytelse mot liv, legeme og helbred	49	51	54	56	55	54
Grov legemsbeskadigelse	45	56	58	67	69	60
Drapsforsøk	94	78	68	79	78	75
Drap	87	89	92	81	84	87
Uaktsomt drap	67	64	79	95	82	79
Ærekrenkelse	23	18	40	39	48	32
Underslag	42	28	32	39	40	33
Tyveri	12	13	15	15	14	14
Simpelt tyveri	9	10	12	10	11	11
Grovt tyveri	12	13	15	15	14	14
Brukstyveri av motorkjøretøy	17	18	21	22	18	20
Utpressing og ran	23	27	31	29	25	29
Ran	19	23	26	24	20	24
Grovt ran	57	49	56	50	50	52
Bedrageri og utroskap	44	46	49	51	51	49
Forbrytelse i gjeldsforhold	32	37	34	34	33	35
Skadeverk	15	18	20	23	23	20
Åger og lykkespill	73	10	17	32	36	20
Forbrytelse i sjøfartsforhold	72	68	45	63	60	59
Heleri og etterfølgende bistand	81	78	79	80	80	79
Forbrytelser utenfor straffeloven						
Narkotikaforbrytelse mot lov om legemidler mv..	80	77	79	81	81	79
Forbrytelse mot lov om merverdiavgift	87	82	87	85	77	85
Forbrytelse mot den militære straffelov	92	93	94	93
Forbrytelse mot ligningsloven	73	48	78	61
Annen forbrytelse utenfor straffeloven	56	66	52	49	44	56
Uppgitt	31	.	.	.

1) Se oversettelse i vedlegg 1.

1) See translation in annex 1.

Tabell 16. Oppklaringsprosent. Politidistrikt. 1987-1991 Crimes cleared up. Per cent.
Police district. 1987-1991

Politidistrikt Police district	1987	1988	1989	1990	1991	Korrigert(1) Adjusted(1)
						1991
Hele landet The whole country	18	20	23	23	23	23
Oslo	14	16	18	17	18	18
Halden	18	31	34	26	31	27
Sarpsborg	30	34	25	31	30	26
Fredrikstad	21	21	24	21	23	25
Moss	11	10	26	20	22	24
Follo	14	21	21	20	21	22
Romerike	11	12	19	17	14	15
Kongsvinger	23	26	29	33	14	16
Hamar	29	23	30	33	30	31
Østerdal	42	31	32	31	18	19
Gudbrandsdal	19	17	12	24	33	34
Vestoppland	24	30	26	33	26	27
Ringerike	17	29	29	26	26	29
Asker og Bærum	16	16	10	12	15	15
Drammen	18	18	17	22	27	23
Kongsberg	19	27	33	36	27	28
Nord-Jarlsberg	14	13	23	27	27	27
Tønsberg	15	21	26	25	21	22
Sandefjord	18	23	26	29	39	35
Larvik	19	13	29	32	32	33
Skien	18	28	33	29	30	31
Telemark	25	31	34	40	41	37
Notodden	23	20	30	20	27	29
Rjukan	29	19	30	25	25	26
Kragerø	29	22	25	28	30	33
Arendal	27	34	32	27	21	23
Kristiansand	20	19	22	22	23	25
Vest-Agder	29	32	30	30	37	36
Rogaland	24	21	25	26	30	31
Stavanger	15	17	25	28	21	21
Haugesund	18	14	15	33	19	21
Hardanger	23	19	9	16	20	23
Hordaland	22	35	31	33	34	35
Bergen	21	25	28	26	23	22
Sogn	21	21	19	16	25	19
Fjordane	34	20	30	25	29	33
Sunnmøre	33	28	28	34	29	30
Romsdal	33	31	32	29	33	32
Nordmøre	30	26	25	28	20	20
Uttrøndelag	20	15	12	24	34	35
Trondheim	14	12	20	15	23	23
Inntrøndelag	20	21	29	18	14	15
Namdal	35	32	38	27	30	29
Helgeland	15	14	17	20	16	16
Rana	34	33	41	40	41	35
Bodø	29	28	37	42	25	25
Narvik	40	21	27	30	33	31
Lofoten og Vesterålen	29	31	29	32	42	46
Senja	30	46	40	27	32	33
Troms	8	10	15	21	27	25
Vest-Finnmark	19	11	19	18	16	15
Vardø	32	44	31	41	41	29
Vadsø	19	15	14	29	27	23
Sør-Varanger	42	43	53	39	58	51
Svalbard	25	24	35

1) Standardberegnet etter forbrytelsens art. Som vekt er nyttet forbrytelser etterforsket i hele landet i 1988 fordelt etter art.

1) Standard computation by type of offence, using as weights the number of crimes investigated in the whole country in 1988 by type of offence.

Tabell 17. Siktelser etter politiets avgjørelse og type forbrytelse Charges by police decision and type of crime

Type forbrytelse(1) Type of crime(1)	I alt Total	Henlagt, gjernings- mannen under 15 år, sinnssyk, bevisstløs eller død Prosecu- tion drop- ped, the offender under 15 years of age, in- sane, un- conscious or dead	Henlagt av andre grunner Prose- cution dropped for other reasons	Over- ført barne- vernet Trans- ferred to Child- Wel- fare	Be- tinget på- tale- unnla- telse Prose- cution condi- tio- nally drop- ped	Fore- legg Ticket fine	Tiltale Committ- ed for trial
Alle typer forbrytelser All types of crime	58 625	3 205	4 096	447	518	9 605	40 754
Forbrytelser mot straffeloven							
Forbrytelse mot statens selv- stendighet og sikkerhet.....	1	-	1	-	-	-	-
Forbrytelse mot Norges statsfor- fatning og statsoverhode	3	1	-	-	-	-	2
Forbrytelse mot statsmaktene	1	-	-	-	-	-	1
Majestettsforbrytelse	-	-	-	-	-	-	-
Ulovlig militærorganisasjon	-	-	-	-	-	-	-
Annen forbrytelse mot Norges statsforfatning og statsoverhode ..	2	1	-	-	-	-	1
Forbrytelse mht. utøvelsen av statsborgerlige rettigheter	1	-	-	-	-	-	1
Forbrytelse i den offentlige tjeneste	8	1	3	-	-	-	4
Vinningsforbrytelse i den offentlige tjeneste	-	-	-	-	-	-	-
Brevbrudd i den offentlige tjeneste	-	-	-	-	-	-	-
Annen forbrytelse i den offentlige tjeneste	8	1	3	-	-	-	4
Forbrytelse mot den offentlige myndighet	638	24	31	1	2	111	469
Vold mot offentlig tjenestemann ...	507	23	19	1	2	53	409
Ulovlig påvirkning av offentlig tjenestemann	28	-	3	-	-	5	20
Motarbeiding av etterforskning, medvirkning til rømning	14	-	-	-	-	9	5
Annen forbrytelse mot den offentlige myndighet	89	1	9	-	-	44	35
Forbrytelse mot den alminnelige orden og fred	1 225	123	72	14	32	169	815
Opprør og oppløp mv.	1	-	1	-	-	-	-
Rasediskriminering	6	-	-	-	-	1	5
Oppfordring til straffbar handling mv.	4	1	-	-	-	3	-
Brevbrudd	1	-	-	-	-	1	-
Innbrudd	1 111	117	59	14	32	103	786
Annen forbrytelse mot den alminnelige orden og fred	102	5	12	-	-	61	24
Allmennfarlig forbrytelse	4 915	147	250	2	18	645	3 853
Forsettlig forvoldelse av ildebrann	106	36	6	1	1	-	62
Uaktsom forvoldelse av ildebrann ..	109	47	3	-	8	33	18
Påførelse av smittsom kjønns sykdom	1	-	-	-	-	-	1
Narkotikaforbrytelse	4 278	53	236	1	7	610	3 371
Grovt narkotikaforbrytelse	384	2	4	-	2	-	376
Annen allmennfarlig forbrytelse ...	33	9	1	-	-	2	21

1) Se oversettelse i vedlegg 1.

1) See translation in annex 1.

Tabell 17 (forts.). Siktelser etter politiets avgjørelse og type forbrytelse Charges by police decision and type of crime

Type forbrytelse(1)	I alt	Henlagt, gjerningsmannen under 15 år, sinnssyk, bevisstløs eller død	Henlagt av andre grunner	Overført barnevernet	Betinget påtaleunnlatelse	Forelegg	Tiltale
Forbrytelser mot straffeloven (forts.)							
Falsk forklaring	134	2	6	-	-	16	110
Falsk anklage	126	5	9	-	2	14	96
Forsettlig falsk anklage	76	3	6	-	2	-	65
Annen falsk anklage	50	2	3	-	-	14	31
Pengefalsk	16	3	-	-	-	1	12
Dokumentfalsk	1 316	23	143	-	10	295	845
Benyttelse av falskt dokument	551	9	55	-	5	147	335
Forfalskning av dokument	763	14	88	-	5	147	509
Ødeleggelse av dokument mv.	2	-	-	-	-	1	1
Forbrytelse mot sedeligheten	755	40	64	2	5	140	504
Voldtekt	113	4	5	-	-	-	104
Utuktig omgang med barn under 14 år	179	16	18	-	4	-	141
Utuktig omgang med mindreårige							
ellers	13	-	1	-	1	-	11
Utuktig handling osv. med barn							
under 16 år	97	-	11	-	-	10	76
Utbredelse av uktige skrifter mv.	33	-	7	-	-	10	16
Krenkelse av ærbarhet ved utuktig							
atferd	98	2	7	-	-	68	21
Incest	50	5	4	-	-	-	41
Annen forbrytelse mot sedeligheten	172	13	11	2	-	52	94
Forbrytelse mht. familieforhold.....	23	3	3	-	1	6	10
Misligholdt forsørgelsesplikt m.m.	3	1	1	-	-	-	1
Inngåelse av ugyldig eller							
omstøtelig ekteskap	-	-	-	-	-	-	-
Annen forbrytelse mht. familie-							
forhold	20	2	2	-	1	6	9
Forbrytelse mot den personlige frihet	1 144	80	90	-	6	210	758
Tvang og trusler	1 114	79	86	-	5	202	742
Annen forbrytelse mot den person-							
lige frihet	30	1	4	-	1	8	16
Forbrytelse mot liv, legeme og							
helbred	3 876	146	337	10	24	961	2 398
Legemsfornærmelse	2 746	89	277	8	18	909	1 445
Legemsbeskadigelse	972	41	51	1	5	41	833
Grov legemsbeskadigelse.....	25	1	-	-	-	-	24
Uaktsom legemsbeskadigelse	9	1	-	-	-	1	7
Drapsforsøk	39	-	1	-	-	-	38
Drap	35	7	-	-	-	-	28
Uaktsomt drap	14	-	-	-	1	1	12
Barnedrap mv.	1	1	-	-	-	-	-
Annen forbrytelse mot liv, legeme							
og helbred	35	6	8	1	-	9	11
Ærekrenkelse	55	10	16	-	-	9	20
Underslag	444	21	47	1	3	74	298
Underslag	319	18	44	1	3	59	194
Grovt underslag	125	3	3	-	-	15	104
Tyveri	29 679	1 983	1 894	367	340	2 931	22 164
Simpelt tyveri	6 698	474	795	61	96	1 545	3 727
Fra bedrift, kontor og lager	558	36	28	25	6	78	385
Fra leilighet, bolighus og hytte	672	60	50	-	9	64	489
Fra befordringsmiddel	832	64	74	12	24	111	547
Fra kafe og restaurant.....	143	4	12	-	-	30	97
Fra garderobe	111	21	6	-	6	14	64
Fra butikk	2 265	113	457	8	22	872	793
Sykkeltyveri	367	35	48	2	10	57	215
Annet simpelt tyveri	1 750	141	120	14	19	319	1 137

1) Se oversettelse i vedlegg 1.

1) See translation in annex 1.

Tabell 17 (forts.). Siktelser etter politiets avgjørelse og type forbrytelse Charges by police decision and type of crime

Type forbrytelse(1)	I alt	Henlagt, gjerningsmannen under 15 år, sinnssyk, bevisstløs eller død	Henlagt av andre grunner	Overført barnevernet	Betinget påtaleunntakelse	Forelegg	Tiltale
Forbrytelser mot straffeloven (forts.)							
Grovt tyveri	17 292	1 162	788	209	188	1 085	13 860
Fra forretning, bedrift, kontor og lager	6 422	373	301	53	71	456	5 168
Fra leilighet, bolighus og hytte	4 469	394	184	65	31	151	3 644
Fra befordringsmiddel	3 189	134	169	32	38	239	2 577
Fra person på offentlig sted	110	8	11	-	1	13	77
Annet grovt tyveri	3 101	253	123	59	47	226	2 393
Brukstyveri av motorkjøretøy.....	5 689	347	311	97	56	301	4 577
Bil	4 637	231	236	80	30	178	3 882
Motorsykkel	175	6	12	2	7	15	133
Annet motorkjøretøy	877	110	63	15	19	108	562
Utpressing og ran	387	21	4	-	3	10	349
Utpressing	11	1	1	-	-	-	9
Ran	268	16	2	-	3	7	240
Grovt ran	100	3	1	-	-	-	96
Utpressing og ran diverse	8	1	-	-	-	3	4
Bedrageri og utroskap	4 235	75	366	3	18	294	3 479
Bedrageri	3 572	59	316	3	14	255	2 925
Grovt bedrageri	241	8	10	-	-	-	223
Forsikringsbedrageri	229	5	5	-	1	10	208
Utroskap	17	-	2	-	-	4	11
Grov utroskap	7	-	1	-	-	-	6
Salg av gjenstand kjøpt med eiendomsforbehold mv.	28	1	6	-	-	7	14
Bedrageri og utroskap diverse	141	2	26	-	3	18	92
Forbrytelse i gjeldsforhold	412	5	78	-	-	226	103
Forsømmelig og uriktig bokføring	54	-	9	-	-	21	24
Annen forbrytelse i gjeldsforhold	358	5	69	-	-	205	79
Skadeverk	3 250	422	311	36	35	1 013	1 433
Skadeverk	2 967	384	290	36	29	959	1 269
Grovt skadeverk	282	38	21	-	6	54	163
Misbruk av forretningshemmeligheter mv.	1	-	-	-	-	-	1
Åger og lykkespill	4	-	1	-	-	1	2
Forbrytelse i sjøfartsforhold	36	1	2	-	-	26	7
Heleri og etterfølgende bistand	1 672	26	92	8	8	387	1 151
Heleri	1 648	26	92	8	8	376	1 138
Etterfølgende bistand.....	24	-	-	-	-	11	13
Forbrytelser utenfor straffeloven							
Forbrytelse mot lov om priser, utbytte og konkurranseforhold	16	-	-	-	-	9	7
Narkotikaforbrytelse mot lov om legemidler med videre	3 805	30	237	3	6	1 854	1 675
Forbrytelse mot lov om merverdiavgift	121	-	9	-	-	72	40
Forbrytelse mot lov om investeringsavgift	-	-	-	-	-	-	-
Forbrytelse mot militær straffelov ..	73	1	3	-	2	2	65
Forbrytelse mot lov om forurensning .	1	-	-	-	-	1	-
Forbrytelse mot ligningsloven	110	1	11	-	-	72	26
Forbrytelse mot tolloven	32	-	2	-	-	24	6
Annen forbrytelse utenfor straffeloven	112	11	14	-	3	32	52

1) Se oversettelse i vedlegg 1.

1) See translation in annex 1.

Tabell 18. Siktete i ulike aldersgrupper pr. 1 000 innbyggere. 1987-1991 Persons charged in different age groups per 1 000 population. 1987-1991

Alder Age	1987	1988	1989	1990	1991
Alle aldere All ages	3,66	4,33	5,25	5,77	5,63
-13 år years	1,13	1,45	1,25	1,34	1,29
14-17 år	11,78	13,35	15,18	16,44	15,87
18-20 "	13,96	16,15	19,40	20,78	21,41
21-24 "	9,19	10,90	13,30	14,31	14,53
25-39 "	4,52	5,24	9,62	7,51	7,79
40-59 "	0,98	1,26	1,63	1,88	2,06
60- "	0,14	0,21	0,30	0,40	0,34

Tabell 19. Siktete etter kjønn og alder. Absolutte tall og pr. 1 000 innbyggere Persons charged by sex and age. Number and per 1 000 population

Alder Age	Siktete Persons charged			Pr. 1 000 innbyggere Per 1 000 population		
	Begge kjønn Both sexes	Menn Males	Kvinner Females	Begge kjønn	Menn	Kvinner
Alle aldere All ages	22 403	19 753	2 650	5,63(1)	10,06(1)	1,31(1)
5 år years	6	6	-	0,11	0,22	-
6 "	12	12	-	0,23	0,45	-
7 "	13	13	-	0,25	0,50	-
8 "	18	17	1	0,35	0,65	0,04
9 "	26	24	2	0,50	0,89	0,08
5-9 år	75	72	3	0,29	0,54	0,02
10 år	34	30	4	0,65	1,14	0,16
11 "	61	57	4	1,17	2,12	0,16
12 "	131	126	5	2,49	4,68	0,20
13 "	302	278	24	5,73	10,27	0,94
10-13 år	528	491	37	2,52	4,58	0,36
14 år	486	430	56	9,36	16,18	2,21
15 "	820	720	100	15,07	25,88	3,76
16 "	1 010	908	102	17,63	31,05	3,64
17 "	1 247	1 114	133	20,47	36,07	4,43
14-17 år	3 563	3 172	391	15,87	27,70	3,55
18 år	1 463	1 323	140	23,40	41,24	4,60
19 "	1 366	1 253	113	20,92	37,54	3,54
20 "	1 329	1 173	156	20,02	34,63	4,80
18-20 år	4 158	3 749	409	21,41	37,74	4,31
21 år	1 102	987	115	16,80	29,43	3,59
22 "	989	871	118	14,38	24,71	3,52
23 "	929	807	122	13,54	22,91	3,65
24 "	910	793	117	13,48	23,00	3,54
21-24 år	3 930	3 458	472	14,53	24,97	3,58
25-29 år	3 426	2 979	447	10,34	17,47	2,78
30-39 "	4 062	3 549	513	6,45	11,01	1,67
40-49 "	1 542	1 330	212	2,62	4,39	0,74
50-59 "	464	391	73	1,20	2,03	0,38
60- "	301	244	57	0,34	0,64	0,11
Uoppgitt Unknown	354	318	36	-	-	-

1) Pr. 1 000 innbyggere 5 år og over.

1) Per 1 000 inhabitants 5 years and over.

Tabell 20. Siktede etter kjønn/alder og type hovedforbrytelse Persons charged by sex/age and type of principal crime

Type hovedforbrytelse(1) Type of principal crime(1)	I alt Total	Kjønn Sex		Alder Age							Uopp- gitt Un- known
		Menn Males	Kvinner Females	-13	14-17	18-20	21-24	25-39	40-59	60-	
Alle typer forbrytelser All types of crime	22 403	19 753	2 650	603	3 563	4 158	3 930	7 488	2 006	301	354
Forbrytelser mot straffeloven											
Forbrytelse mot statens selvstendighet og sikkerhet	1	1	-	-	-	-	-	1	-	-	-
Forbrytelse mot Norges statsforfatning og statsoverhode	3	3	-	-	-	-	-	3	-	-	-
Forbrytelse mot statsmakten	1	1	-	-	-	-	-	1	-	-	-
Majestetsforbrytelse Ulovlig militærorganisasjon	-	-	-	-	-	-	-	-	-	-	-
Annen forbrytelse mot Norges statsforfatning og statsoverhode	2	2	-	-	-	-	-	2	-	-	-
Forbrytelse mht. utøvelsen av statsborgerlige rettigheter .	1	-	1	-	-	-	-	-	-	1	-
Forbrytelse i den offentlige tjeneste ...	6	5	1	-	-	-	-	2	2	1	1
Vinningsforbrytelse i den offentlige tjeneste	-	-	-	-	-	-	-	-	-	-	-
Brevbrudd i den offentlige tjeneste .	-	-	-	-	-	-	-	-	-	-	-
Annen forbrytelse i den offentlige tjeneste	6	5	1	-	-	-	-	2	2	1	1
Forbrytelse mot den offentlige myndighet ...	314	273	41	-	29	76	51	117	36	4	1
Vold mot offentlig tjenestemann	241	209	32	-	19	54	43	93	29	3	-
Ulovlig påvirkning av offentlig tjenestemann	9	9	-	-	-	2	2	4	1	-	-
Motarbeiding av etterforskning, medvirkning til rømming	11	9	2	-	1	3	1	4	2	-	-
Annen forbrytelse mot den offentlige myndighet	53	46	7	-	9	17	5	16	4	1	1
Forbrytelse mot den alminnelige orden og fred	268	244	24	15	51	55	43	71	25	1	7
Opprør og oppløp mv.	-	-	-	-	-	-	-	-	-	-	-
Rasediskriminering .	4	4	-	-	-	1	3	-	-	-	-
Oppfordring til straffbar handling mv.	3	3	-	-	-	2	-	1	-	-	-
Brevbrudd	1	1	-	-	-	-	-	-	1	-	-
Innbrudd	201	183	18	13	41	37	31	59	14	-	6
Annen forbrytelse mot den alminnelige orden og fred	59	53	6	2	10	15	9	11	10	1	1

1) Se oversettelse i vedlegg 1.

1) See translation in annex 1.

Tabell 20 (forts.). Siktete etter kjønn/alder og type hovedforbrytelse Persons charged by sex/age and type of principal crime

Type hovedforbrytelse(1)	I alt	Kjønn		Alder							Uopp- gitt
		Menn	Kvinner	-13	14-17	18-20	21-24	25-39	40-59	60-	
Forbrytelser mot straffeloven (forts.)											
Allmennfarlig forbrytelse	1 766	1 467	299	33	67	250	363	914	115	17	7
Forsettelig forvoldelse av ildebrann	76	61	15	6	12	8	7	31	9	3	-
Uaktsom forvoldelse av ildebrann	86	71	15	26	6	3	8	16	13	11	3
Påførelse av smittsom kjønnssykdom ..	1	1	-	-	-	-	-	-	-	-	1
Narkotikaforbrytelse	1 299	1 066	233	-	38	214	307	667	67	3	3
Grov narkotikaforbrytelse	285	251	34	-	3	21	40	196	25	-	-
Annen allmennfarlig forbrytelse	19	17	2	1	8	4	1	4	1	-	-
Falsk forklaring	91	73	18	-	10	28	15	29	8	1	-
Falsk anklage	79	60	19	-	13	18	22	18	7	-	1
Forsettelig falsk anklage	55	42	13	-	6	11	19	13	5	-	1
Annen falsk anklage	24	18	6	-	7	7	3	5	2	-	-
Pengefalsk	4	4	-	-	2	-	1	1	-	-	-
Dokumentfalsk	469	373	96	1	109	68	59	146	64	12	10
Benyttelse av falskt dokument	205	159	46	1	50	21	31	70	27	5	-
Forfalsking av dokument.....	263	213	50	-	59	47	28	75	37	7	10
Ødeleggelse av dokument mv.....	1	1	-	-	-	-	-	1	-	-	-
Forbrytelse mot sedeligheten	528	521	7	10	34	41	59	200	137	37	10
Voldtekt	99	98	1	-	1	5	16	49	26	1	1
Utuktig omgang med barn under 14 år ..	142	138	4	5	17	13	14	42	32	18	1
Utuktig omgang med mindreårige ellers	7	7	-	-	-	1	1	-	4	1	-
Utuktig handling osv. med barn under 16 år	57	57	-	1	8	5	6	19	14	2	2
Utbredelse av utuktige skrifter mv. .	23	21	2	-	-	1	2	9	8	1	2
Krenkelse av ærbarhet ved utuktig atferd	61	61	-	-	-	10	9	27	13	2	-
Incest	37	37	-	3	-	-	2	19	9	3	1
Annen forbrytelse mot sedeligheten ..	102	102	-	1	8	6	9	35	31	9	3
Forbrytelse mht. familieforhold	18	14	4	-	-	1	1	10	5	1	-
Misligholdt forsørgelsesplikt m.m.	3	3	-	-	-	-	-	1	1	1	-
Inngåelse av ugyldig eller omstøtelig ekteskap	-	-	-	-	-	-	-	-	-	-	-
Annen forbrytelse mht. familieforhold	15	11	4	-	-	1	1	9	4	-	-
Forbrytelse mot den personlige frihet ...	485	461	24	9	19	55	56	213	107	12	14
Tvang og trusler ..	467	444	23	9	18	54	55	204	102	11	14
Annen forbrytelse mot den personlige frihet	18	17	1	-	1	1	1	9	5	1	-

1) Se oversettelse i vedlegg 1.

1) See translation in annex 1.

Tabell 20 (forts.). Siktete etter kjønn/alder og type hovedforbrytelse Persons charged by sex/age and type of principal crime

Type hovedforbrytelse(1)	I alt	Kjønn		Alder								Uopp-gitt
		Menn	Kvinner	-13	14-17	18-20	21-24	25-39	40-59	60-		
Forbrytelser mot straffeloven (forts.)												
Forbrytelse mot liv, legeme og helbred ...	2 245	2 100	145	21	198	444	434	794	283	34	37	
Legemsfornærmelse .	1 434	1 340	94	12	139	272	270	500	182	32	27	
Legemsbeskadigelse	669	633	36	6	50	156	139	235	73	1	9	
Grov legemsbeskadigelse	24	21	3	-	-	2	9	7	6	-	-	
Uaktsom legemsbeskadigelse	6	6	-	2	-	1	1	1	1	-	-	
Drapsforsøk	37	36	1	-	1	4	6	19	6	1	-	
Drap	34	32	2	-	4	4	2	13	11	-	-	
Uaktsomt drap	13	11	2	-	-	3	3	4	3	-	-	
Barnedrap mv.	1	-	1	-	-	-	-	1	-	-	-	
Annen forbrytelse mot liv, legeme og helbred	27	21	6	1	4	2	4	14	1	-	1	
Ærekrenkelse	38	30	8	4	2	2	1	13	11	4	1	
Underslag	270	193	77	-	11	19	51	107	71	2	9	
Underslag	161	120	41	-	6	17	34	58	36	1	9	
Grovt underslag ...	109	73	36	-	5	2	17	49	35	1	-	
Tyveri	9 523	8 504	1 019	379	2 486	2 005	1 583	2 393	493	117	67	
Simpelt tyveri	2 376	1 809	567	118	468	350	321	703	286	104	26	
Fra bedrift, kontor og lager	153	134	19	13	38	27	25	42	6	1	1	
Fra leilighet, bolighus og hytte	146	116	30	14	33	13	23	42	16	-	5	
Fra befordringsmiddel	196	193	3	10	62	68	22	24	5	2	3	
Fra kafe og restaurant	47	41	6	2	2	12	12	14	5	-	-	
Fra garderobe ...	21	19	2	4	7	3	3	3	-	-	1	
Fra butikk	1 156	719	437	28	178	111	150	396	195	92	6	
Sykkeltyveri	118	108	10	5	44	17	9	35	6	-	2	
Annet simpelt tyveri	539	479	60	42	104	99	77	147	53	9	8	
Grovt tyveri	5 823	5 456	367	209	1 564	1 366	1 036	1 435	172	13	28	
Fra forretning, bedrift, kontor og lager	2 517	2 354	163	64	670	625	500	592	56	4	6	
Fra leilighet, bolighus og hytte	1 194	1 090	104	68	265	189	207	396	57	7	5	
Fra befordringsmiddel	880	846	34	15	254	280	148	158	14	1	10	
Fra person på offentlig sted ..	63	51	12	2	9	8	14	27	3	-	-	
Annet grovt tyveri	1 168	1 114	54	60	366	264	166	262	42	1	7	
Brukstyveri av motor-kjøretøy	1 324	1 239	85	52	454	289	226	255	35	-	13	
Bil	956	884	72	20	260	234	182	226	27	-	7	
Motorsykkel	60	59	1	1	25	11	13	10	-	-	-	
Annet motorkjøretøy	308	296	12	31	169	44	31	19	8	-	6	
Utpressing og ran ...	194	168	26	4	17	37	39	82	15	-	-	
Utpressing	6	4	2	-	-	2	1	3	-	-	-	
Ran	96	76	20	3	10	15	19	43	6	-	-	
Grovt ran	86	83	3	-	7	19	19	34	7	-	-	
Utpressing og ran diverse	6	5	1	1	-	1	-	2	2	-	-	

1) Se oversettelse i vedlegg 1.

1) See translation in annex 1.

Tabell 20 (forts.). Siktete etter kjønn/alder og type hovedforbrytelse Persons charged by sex/age and type of principal crime

Type hovedforbrytelse(1)	I alt	Kjønn		Alder							Uopp- gitt
		Menn	Kvinner	-13	14-17	18-20	21-24	25-39	40-59	60-	
Forbrytelser mot straffeloven (forts.)											
Bedrageri og utroskap	1 274	987	287	4	52	155	225	588	192	15	43
Bedrageri	911	673	238	4	38	98	159	437	127	12	36
Grovt bedrageri ...	147	129	18	-	1	17	28	66	31	2	2
Forsikringsbedrageri	122	112	10	-	8	31	26	45	11	-	1
Utroskap	9	7	2	-	-	-	3	1	5	-	-
Grov utroskap	7	6	1	-	-	1	-	3	3	-	-
Salg av gjenstand kjøpt med eiendomsforbehold mv.	16	11	5	-	-	-	3	8	5	-	-
Bedragei og utroskap diverse	62	49	13	-	5	8	6	28	10	1	4
Forbrytelse i gjeldsforhold	365	326	39	-	-	1	13	160	105	2	84
Forsømmelig og uriktig bokføring ..	43	39	4	-	-	1	1	18	19	1	3
Annen forbrytelse i gjeldsforhold	322	287	35	-	-	-	12	142	86	1	81
Skadeverk	1 409	1 309	100	121	259	304	238	333	97	18	39
Skadeverk	1 251	1 156	95	111	225	266	212	291	90	18	38
Grovt skadeverk ...	158	153	5	10	34	38	26	42	7	-	1
Misbruk av forretningshemmeligheter mv	-	-	-	-	-	-	-	-	-	-	-
Åger og lykkespill ..	1	1	-	-	-	-	-	1	-	-	-
Forbrytelse i sjøfartsforhold	33	32	1	-	6	2	4	13	5	1	2
Heleri og etterfølgende bistand	695	629	66	2	78	165	127	238	77	7	1
Heleri	684	619	65	2	75	163	125	234	77	7	1
Etterfølgende bistand	11	10	1	-	3	2	2	4	-	-	-
Forbrytelser utenfor straffeloven											
Forbrytelse mot lov om priser, utbytte og konkurranseforhold ..	15	14	1	-	-	-	1	2	11	1	-
Narkotikaforbrytelser mot lov om legemidler mv.....	1 993	1 671	322	-	111	407	501	905	63	1	5
Forbrytelse mot lov om merverdiavgift	75	69	6	-	-	1	3	36	19	3	13
Forbrytelse mot lov om investeringsavgift ..	-	-	-	-	-	-	-	-	-	-	-
Forbrytelse mot den militære straffelov ..	50	50	-	-	-	17	23	10	-	-	-
Forbrytelse mot lov om forurensning	-	-	-	-	-	-	-	-	-	-	-
Forbrytelse mot ligningsloven	87	78	9	-	-	-	5	46	30	4	2
Forbrytelse mot tolloven	28	26	2	-	-	1	5	13	8	1	-
Annen forbrytelse utenfor straffeloven	75	67	8	-	9	6	7	29	20	4	-
Uoppgitt	-	-	-	-	-	-	-	-	-	-	-

1) Se oversettelse i vedlegg 1.

1) See translation in annex 1.

Tabell 21. Siktete etter alder og gjerningssted. Fylke Persons charged by age and scene of crime. County

Fylke County	Alle aldere All ages	-13	14-17	18-20	21-24	25-39	40-59	60-	Uopp- gitt Un- known
I alt Total	22 403	603	3 563	4 158	3 930	7 488	2 006	301	354
FYLKE COUNTY									
Østfold	1 350	49	205	228	269	448	121	22	8
Akershus	1 734	12	272	359	291	599	144	14	43
Oslo	4 334	73	368	525	769	1 948	451	67	133
Hedmark	699	23	152	137	115	197	56	18	1
Oppland	808	27	135	156	124	241	89	18	18
Buskerud	1 152	10	157	257	211	392	105	13	7
Vestfold	1 354	13	187	258	242	499	128	20	7
Telemark	1 002	37	177	204	156	325	91	10	2
Aust-Agder	573	19	116	136	105	139	47	4	7
Vest-Agder	903	27	159	206	171	271	57	5	7
Rogaland	1 643	72	336	317	286	466	124	22	20
Hordaland	2 364	63	502	451	400	695	195	23	35
Sogn og Fjordane	262	14	54	67	46	40	21	3	17
Møre og Romsdal	657	33	136	105	103	197	65	13	5
Sør-Trøndelag	1 199	43	163	239	223	394	116	15	6
Nord-Trøndelag	259	8	67	59	46	51	17	8	3
Nordland	868	45	175	171	137	228	97	14	1
Troms	829	13	140	186	140	257	54	9	30
Finnmark	403	22	61	96	95	94	28	3	4
Svalbard	-	-	-	-	-	-	-	-	-
Utlandet Abroad	10	-	1	1	1	7	-	-	-

1) Oppgaver mangler fra Svalbard politidistrikt.

1) Data from Svalbard police district are not available.

Tabell 22. Siktete etter politiets avgjørelse, kjønn og alder Persons charged by polic decision, sex and age

Kjønn og alder Sex and age	I alt Total	Henlagt, gjernings- mannen under 15 år, sinnsyk, bevisstløs eller død Prosecu- tion drop- ped, the offender under 15 years of age, in- sane, un- conscious or dead	Henlagt av andre grunner Prose- cution dropped for other reasons	Over- ført barne- vernet Trans- ferred to Child- Wel- fare	Be- tinget på- tale- unnla- telse Prose- cution condi- tionally drop- ped	Fore- legg Ticket fine	Tiltale Committ- ted for trial
Begge kjønn Both sexes							
Alle aldere All ages	22 403	1 524	2 179	171	343	7 435	10 751
-13 år years	603	603	-	-	-	-	-
14-17 "	3 563	513	398	171	212	1 029	1 240
18-20 "	4 158	32	319	-	45	1 615	2 147
21-24 "	3 930	43	302	-	26	1 329	2 230
25-39 "	7 488	162	726	-	33	2 448	4 118
40-59 "	2 006	92	260	-	15	748	890
60- "	301	25	60	-	8	142	65
Uoppgitt Unknown	354	54	114	-	4	124	58
Menn Males							
Alle aldere	19 753	1 366	1 852	153	291	6 369	9 722
-13 år	563	563	-	-	-	-	-
14-17 "	3 172	455	336	153	187	879	1 162
18-20 "	3 749	28	282	-	36	1 429	1 974
21-24 "	3 458	35	254	-	21	1 145	2 003
25-39 "	6 528	138	612	-	28	2 072	3 678
40-59 "	1 721	76	219	-	10	619	797
60- "	244	21	44	-	6	114	59
Uoppgitt	318	50	105	-	3	111	49
Kvinner Females							
Alle aldere	2 650	158	327	18	52	1 066	1 029
-13 år	40	40	-	-	-	-	-
14-17 "	391	58	62	18	25	150	78
18-20 "	409	4	37	-	9	186	173
21-24 "	472	8	48	-	5	184	227
25-39 "	960	24	114	-	5	376	441
40-59 "	285	16	41	-	5	129	94
60- "	57	4	16	-	2	28	7
Uoppgitt	36	4	9	-	1	13	9

Tabell 23. Siktete med og uten medskyldige, etter alder og type hovedforbrytelse Persons charged with and without accessories, by age and type of principal crime

Type hovedforbrytelse(1) Type of principal crime(1)	I alt Total	Uten medskyldige Without accessories							Med medskyldige With accessories						
		Alder Age							Alder						
		Alle al- dere All ages	-13	14-17	18-24	25-39	40- Uopp- gitt Un- known	Alle al- dere	-13	14-17	18-24	25-39	40- Uopp- gitt		
Alle typer forbrytelse All types of crime	22403	15154	148	1384	5378	6027	2027	190	7249	455	2179	2710	1461	280	164
Forbrytelser mot straffeloven															
Forbrytelse mot statens selvstendighet og sikkerhet	1	1				1									
Forbrytelse mot Norges statsforvaltning og statsoverhode	3	3				3									
Forbrytelse mht. utøvelsen av statsborgerlige rettigheter	1	1					1								
Forbrytelse i den offentlige tjeneste	6	6				2	3	1							
Forbrytelse mot den offentlige myndighet	314	279		21	111	109	37	1	35		8	16	8	3	
Vold mot offentlig tjenestemann	241	212		13	84	86	29		29		6	13	7	3	
Forbrytelse mot den alminnelige orden og fred	268	159	3	15	63	52	23	3	109	12	36	35	19	3	4
Innbrudd	201	106	3	10	39	41	11	2	95	10	31	29	18	3	4
Allmennfarlig forbrytelse	1766	1494	13	52	537	771	115	6	272	20	15	76	143	17	1
Narkotikaforbrytelse	1299	1163		36	468	595	61	3	136		2	53	72	9	
Grovt narkotikaforbrytelse	285	196		3	46	129	18		89			15	67	7	
Falsk forklaring	91	85		10	39	27	9		6			4	2		
Falsk anklage	79	71		13	33	18	6	1	8			7		1	
Pengefalsk	4	1				1			3		2	1			
Dokumentfalsk	469	417		102	119	126	63	7	52	1	7	8	20	13	3
Forbrytelse mot sedeligheten	528	480	5	26	93	185	163	8	48	5	8	7	15	11	2
Voldtekt	99	84		1	18	42	22	1	15			3	7	5	
Utuktig omgang med barn under 14 år	142	131	3	15	26	39	47	1	11	2	2	1	3	3	
Incest	37	34			2	19	12	1	3	3					
Forbrytelse mht. familieforhold	18	18			2	10	6								
Forbrytelse mot den personlige frihet	485	446	7	17	94	200	117	11	39	2	2	17	13	2	3
Forbrytelse mot liv, legeme og helbred	2245	1950	13	141	723	738	306	29	295	8	57	155	56	11	8
Grovt legemsbeskadigelse	24	24			11	7	6								
Drapsforsøk	37	35		1	8	19	7		2			2			
Drap	34	29		3	4	13	9		5		1	2		2	
Uaktsomt drap	13	13			6	4	3								
Ærekrenkelse	38	26		2	2	10	11	1	12	4		1	3	4	
Underslag	270	247		6	66	99	71	5	23		5	4	8	2	4

1) Se oversettelse i vedlegg 1.

1) See translation in annex 1.

Tabell 23 (forts.) Siktete med og uten medskyldige, etter alder og type hovedforbrytelse Persons charged with and without accessories, by age and type of principal crime

Type hovedforbrytelse(1)	I alt	Uten medskyldige							Med medskyldige						
		Alder													
		Alle al-dere	-13	14-17	18-24	25-39	40- Uopp-gitt	Alle al-dere	-13	14-17	18-24	25-39	40- Uopp-gitt		
Forbrytelser mot straffeloven (forts.)															
Tyveri	9523	4403	78	657	1581	1543	510	34	5120	301	1829	2007	850	100	33
Simpelt tyveri ..	2376	1688	46	243	438	589	355	17	688	72	225	233	114	35	9
Grovt tyveri	5823	2123	25	281	877	800	129	11	3700	184	1283	1525	635	56	17
Brukstyveri av motorkjøretøy	1324	592	7	133	266	154	26	6	732	45	321	249	101	9	7
Utpressing og ran .	194	72	1	4	21	37	9	-	122	3	13	55	45	6	-
Ran	96	29	-	2	8	16	3	-	67	3	8	26	27	3	-
Grovt ran	86	35	-	2	10	19	4	-	51	-	5	28	15	3	-
Bedrageri og utroskap	1274	1011	1	32	285	487	171	35	263	3	20	95	101	36	8
Forbrytelse i gjeldsforhold	365	222	-	-	9	113	83	17	143	-	-	5	47	24	67
Skadeverk	1409	947	25	112	397	285	105	23	462	96	147	145	48	10	16
Åger og lykkespill	1	1	-	-	-	1	-	-	-	-	-	-	-	-	-
Forbrytelse i sjøfartsforhold	33	29	-	6	6	10	6	1	4	-	-	-	3	-	1
Heleri og etterfølgende bistand ..	695	629	2	71	262	217	76	1	66	-	7	30	21	8	-
Forbrytelser utenfor straffeloven															
Narkotikaforbrytelse mot lov om legemidler med videre .	1993	1899	-	94	873	867	60	5	94	-	17	35	38	4	-
Forbrytelse mot lov merverdiavgift	75	50	-	-	4	28	17	1	25	-	-	-	8	5	12
Forbrytelse mot den militære straffelov	50	50	-	-	40	10	-	-	-	-	-	-	-	-	-
Forbrytelse mot ligningsloven	87	82	-	-	5	44	33	-	5	-	-	-	2	1	2
Annen forbrytelse utenfor straffeloven	99	60	-	3	13	23	21	-	39	-	6	6	10	17	-
Uopp-gitt	-	-	-	-	-	-	-	-	-	-	-	-	-	-	-

1) Se oversettelse i vedlegg 1.

1) See translation in annex 1.

Tabell 24. Siktete etter alder og bosted. Fylke Persons charged by age and place of residence. County

Fylke County	Alle aldere All ages	Alder Age							Uopp- gitt Un- known
		-13	14-17	18-20	21-24	25-39	40-59	60-	
I alt Total	22403	603	3563	4158	3930	7488	2006	301	354
Østfold	1262	45	196	222	250	413	116	20	-
Akershus	1848	13	297	408	340	632	144	10	4
Oslo	3572	63	347	436	611	1646	401	66	2
Hedmark	665	24	148	133	112	182	53	13	-
Oppland	767	20	120	146	124	255	83	19	-
Buskerud	1131	11	148	261	233	373	95	10	-
Vestfold	1232	10	178	245	218	454	110	16	1
Telemark	999	33	167	191	167	338	92	11	-
Aust-Agder	551	17	122	125	104	135	44	4	-
Vest-Agder	826	28	144	181	153	257	56	7	-
Rogaland	1632	61	338	338	291	456	125	23	-
Hordaland	2213	54	462	451	378	661	185	22	-
Sogn og Fjordane	267	14	60	73	45	49	22	4	-
Møre og Romsdal	679	33	135	131	102	195	70	13	-
Sør-Trøndelag	1134	34	145	241	214	380	107	13	-
Nord-Trøndelag	271	12	68	57	52	59	16	7	-
Nordland	842	45	173	166	134	216	95	13	-
Troms	666	12	131	127	110	227	50	9	-
Finmark	388	22	66	72	91	103	30	3	1
Utlandet Abroad	22	-	-	-	5	16	1	-	-
Uopp-gitt Unknown	1436	52	118	154	196	441	111	18	346

Tabell 26. Tilbakefall i en treårsperiode blant siktede i 1988, etter siktedes alder og år for tilbakefall
 Recidivism in a three-year period among persons charged in 1988, by age of the person and year of new charge

År Year	Alle aldere All ages	Alder Age					
		-13	14-17	18-20	21-24	25-39	40-
Alle siktede charged	15 945	808	3 278	3 141	2 778	4 658	1 282
Uten tilbakefall Without recidivism	9 031	529	1 745	1 711	1 442	2 553	1 051
Med tilbakefall i alt With recidivism, total	6 914	279	1 533	1 430	1 336	2 105	231
Med tilbakefall i With recidivism in							
1989	1 437	51	328	300	260	427	71
1990	1 226	57	248	240	235	408	38
1991	945	50	214	190	168	267	56
1989 og 1990	699	21	155	160	138	211	14
1989 og 1991	648	21	142	124	133	212	16
1990 og 1991	822	42	175	175	162	249	19
1989, 1990 og 1991	1 137	37	271	241	240	331	17

Tabell 27. Tilbakefall i en treårsperiode blant siktede i 1988, etter politiets avgjørelse og siktedes alder
 Recidivism in a three-year period among persons charged in 1988, by police decision and age of the person

Alder Age	I alt Total	Henlagt Prose- cution dropped	Tiltale Committed for trial	Annen avgjørelse Other decision				
				I alt	Fore- legg Ticket fine	Påtale- unnlatelse etter str.p.l. Prosecution suspended	Overført til barnevernet Transferred to Child Welfare	
Alle aldere All ages	15 945	2 218	9 001	4 726	3 719	366	641	
	I alt Total ...							
	Med tilbakefall With recidivism	6 914	887	4 360	1 667	1 231	114	322
-13 år years	I alt	808	561	165	82	71	5	6
	Med tilbakefall	279	205	58	16	12	1	3
14-17 "	I alt	3 278	383	1 369	1 526	657	234	635
	Med tilbakefall	1 533	154	758	621	225	77	319
18-20 "	I alt	3 141	244	2 058	839	773	66	-
	Med tilbakefall	1 430	108	1 031	291	266	25	-
21-24 "	I alt	2 778	259	1 792	727	707	20	-
	Med tilbakefall	1 336	140	929	267	261	6	-
25-39 "	I alt	4 658	564	2 962	1 132	1 109	23	-
	Med tilbakefall	2 105	249	1 448	408	403	5	-
40- "	I alt	1 282	207	655	420	402	18	-
	Med tilbakefall	231	31	136	64	64	-	-

Tabell 28. Tilbakefall i en treårsperiode blant siktede i 1988, etter siktedes alder og type hovedforbrytelse
 Recidivism in a three-year period among persons charged in 1988, by age of the person and type of principal crime

Type hovedforbrytelse Type of principal crime	I alt Total					Med tilbakefall With recidivism				
	Alle aldere	Alder		Age		Alle aldere	Alder		Age	
	All ages	-13	14-17	18-24	25-	All ages	-13	14-17	18-20	25-
Alle typer forbrytelser All types of crimes	15 945	808	3 278	5 919	5 940	6 914	279	1 533	2 766	2 336
Forbrytelser mot straffeloven										
Forbrytelse mot statens selvstendighet og sikkerhet	7	-	2	4	1	2	-	1	1	-
Forbrytelse mot Norges statsforfatning og statsoverhode	1	-	-	-	1	1	-	-	-	1
Forbrytelse mht. utøvelsen av statsborgerlige rettigheter	-	-	-	-	-	-	-	-	-	-
Forbrytelse i den offentlige tjeneste	9	1	-	1	7	-	-	-	-	-
Forbrytelse mot den offentlige myndighet	200	2	29	82	87	66	-	17	26	23
Vold mot offentlig tjenestemann	169	-	22	73	74	54	-	11	22	21
Forbrytelse mot den allmenkelige orden og fred	212	16	62	83	51	76	6	25	28	17
Innbrudd	168	16	52	59	41	68	6	20	27	15
Almennfarlig forbrytelse	1 225	31	59	492	643	585	7	25	246	307
Narkotikaforbrytelse .	905	10	41	400	454	444	2	18	196	228
Grovt narkotikaforbrytelse	198	5	3	61	129	105	2	2	35	66
Falsk forklaring	55	2	6	31	16	12	1	1	8	2
Falsk anklage	78	3	12	41	22	22	2	5	10	5
Pengefalsk	-	-	-	-	-	-	-	-	-	-
Dokumentfalsk	276	15	76	94	91	70	2	17	28	23
Forbrytelse mot sedeligheten	410	35	31	75	269	70	2	8	21	39
Voldtekt	71	2	6	17	46	20	-	2	6	12
Utuktig omgang med barn under 14 år	110	16	10	11	73	14	1	1	2	10
Incest	23	9	-	1	13	-	-	-	-	-
Forbrytelse mht. til familieforhold	8	-	1	2	5	3	-	1	1	1
Forbrytelse mot den personlige frihet	267	8	19	72	168	104	2	11	34	57
Forbrytelse mot liv, legeme og helbred	1 659	21	185	633	820	433	4	66	200	163
Grovt legemsbeskadigelse	23	-	2	7	14	10	-	1	2	7
Drap	48	-	2	11	35	13	-	-	5	8
Uaktsomt drap	6	-	-	2	4	2	-	-	1	1

1) Se oversettelse i vedlegg 1.

1) See translation in annex 1.

Tabell 28 (forts.) Tilbakefall i en treårsperiode blant siktede i 1988, etter siktedes alder og type hovedforbrytelse Recidivism in a three-year period among persons charged in 1988, by age of the person and type of principal crime

Type hovedforbrytelse	I alt					Med tilbakefall				
	Alle aldere	Alder				Alle aldere	Alder			
		-13	14-17	18-24	25-		-13	14-17	18-20	25-
Forbrytelser mot straffeloven (forts.)										
Ærekrenkelse	35	2	1	3	29	5	-	1	1	3
Underslag	184	15	6	67	96	47	4	2	17	24
Tyveri	7 286	414	2 330	2 668	1 874	3 838	172	1 180	1 472	1 014
Simpelt tyveri	1 554	115	437	441	561	550	31	141	171	207
Grovt tyveri	4 937	257	1 514	1 961	1 205	2 944	116	866	1 198	764
Brukstyveri av motor- kjøretøy	795	42	379	266	108	344	25	173	103	43
Utpressing og ran	140	-	18	57	65	87	-	11	35	41
Ran	53	-	11	17	25	32	-	7	8	17
Grovt ran	82	-	7	40	35	53	-	4	27	22
Bedrageri og utroskap ..	973	59	52	298	564	346	25	12	122	187
Forbrytelse i gjelds- forhold	54	13	-	3	38	6	-	-	-	6
Skadeverk	1 118	100	261	451	306	369	28	94	155	92
Åger og lykkespill	3	-	-	-	3	1	-	-	-	1
Forbrytelse i sjøfarts- forhold	38	2	9	8	19	2	-	1	1	-
Heleri og etterfølgende bistand	455	23	53	196	183	163	8	21	75	59
Forbrytelser utenfor straffeloven										
Narkotikaforbrytelse mot lov om legemidler med videre	1 028	24	60	491	453	564	13	32	267	252
Forbrytelse mot lov om merverdiavgift	42	9	-	1	32	11	1	-	-	10
Annen forbrytelse utenfor straffeloven ...	182	13	6	66	97	31	2	2	18	9

1) Se oversettelse i vedlegg 1.

1) See translation in annex 1.

Tabell 29. Tilbakefall i en treårsperiode blant siktede i 1988, etter siktedes alder og gjerningssted. Fylke
 Recidivism in a three-year period among persons charged in 1988, by age of the person and scene
 of crime. County

Fylke County	I alt Total					Med tilbakefall With recidivism				
	Alle aldere All ages	Alder Age				Alle aldere	Alder			
		-13	14-17	18-24	25-		-13	14-17	18-24	25-
Hele landet The whole country	15 945	808	3 278	5 919	5 940	6 914	279	1 533	2 766	2 336
Østfold	979	59	206	389	325	448	24	105	196	123
Akershus	1 317	43	314	530	430	595	9	152	265	169
Oslo	3 201	48	421	1 087	1 645	1 550	17	197	557	779
Hedmark	560	35	109	226	190	203	9	50	87	57
Oppland	507	60	114	169	164	214	22	46	77	69
Buskerud	1 029	25	189	470	345	443	8	94	208	133
Vestfold	882	46	166	331	339	442	12	83	188	159
Telemark	844	64	175	303	302	376	26	77	148	125
Aust-Agder	482	31	125	177	149	207	16	69	84	38
Vest-Agder	542	20	109	236	177	270	8	59	121	82
Rogaland	755	106	131	255	263	316	40	69	113	94
Hordaland	1 808	134	476	617	581	800	50	237	280	233
Sogn og Fjordane	198	2	71	72	53	45	1	22	18	4
Møre og Romsdal	593	28	151	212	202	217	9	61	91	56
Sør-Trøndelag	618	27	168	221	202	259	8	82	101	68
Nord-Trøndelag	307	6	77	128	96	106	1	28	47	30
Nordland	654	42	148	234	230	209	12	58	82	57
Troms	373	5	67	157	144	139	2	28	67	42
Finnmark	273	27	58	98	90	64	5	15	32	12
Svalbard(1)	1	-	-	-	1	-	-	-	-	-
Utlandet Abroad	22	-	3	7	12	11	-	1	4	6

1) Oppgaver mangler fra Svalbard politidistrikt for 1991.

1) Data from Svalbard police district are not available for 1991.

4. Straffereaksjoner

En person som er siktet for lovbrudd blir ikke nødvendigvis møtt med straffereaksjon. Bestemte straffbarhetsbetingelser, slik som nevnt under, må være oppfylt.

Vi har tidligere definert kriminalitet som forseelser og forbrytelser som innebærer brudd på lover med straffebestemmelser. Strafferammene varierer med lovbruddets art og grovhet. Straffebestemmelsene som gjelder for de forskjellige lovbrudd er imidlertid ganske romslige. Straffen for tyveri, straffelovens § 257, er f.eks. bot eller fengsel fra 14 dager til 3 år.

Det er vanlig at bare maksimumstraff er nevnt i den enkelte lovparagraf. Generelt gjelder at minimum fengselsstraff er 14 dager (str.l § 17). Skjerpende eller formildende omstendigheter ved det enkelte tilfelle får betydning for straffutmålingen.

Straffbarhet

Loven stiller betingelser for at en handling kan anses som straffbar.

Grunnlovens § 96 slår fast at ingen skal kunne dømmes uten etter lov, og ingen skal straffes uten etter dom. Det må finnes et straffebud som rammer den bestemte handling.

Det skal ikke foreligge noen grunner som fritar for straff. Det må ikke være omstendigheter ved handlingen som gjør den forsvarlig eller lovlig. Nødverge (straffelovens § 46) og nødrett (§ 47), eller at det foreligger samtykke regnes f.eks. som slike grunner (§ 233).

For å bli straffet må gjerningspersonen ha utvist subjektiv skyld. Handlingen må ha skjedd med forsett; ved at gjerningspersonen var klar over at den bestemte situasjonen kunne

inntre. Har noen i motsatt fall vært uvitende angående omstendighetene ved en handling, vil straffansvar i de fleste tilfeller falle bort.

Handlingen må være foretatt av en tilregnelig person. Som utilregnelig regnes en person som var sinnssyk eller bevisstløs på gjerningstidspunktet. Bevisstløshet forårsaket av selvforskyldt rus utelukker ikke straff.

Straffansvar bortfaller hvis personen var under 15 år da lovbruddet ble begått. Selv om slike betingelser er oppfylt, kan pådratt straffansvar likevel bortfalle senere som følge av straffopphevsgrunner. Slike grunner kan være foreldelse, benådning eller tiltaltes død.

4.1. Statistikkens omfang

Statistikken gir opplysninger om strafferettslige reaksjoner gitt i løpet av statistikkåret. Lovbruddene som ligger til grunn for en reaksjon, behøver ikke være begått samme år som reaksjonen er gitt.

Det skilles mellom forbrytelsessaker og forseelsessaker, dels på grunn av skillet i lovverket, dels fordi oppgavene kommer fra to forskjellige kilder og er forskjellige med hensyn til antall detaljer. Forsøk på lovbrudd er med i den grad det er straffbart. Forsøk på forbrytelse er i de fleste tilfelle straffbart, mens dette bare unntaksvis gjelder forseelser.

En forbrytelsessak omfatter minst en forbrytelse, og en forseelsessak minst en forseelse. En kombinert sak omfatter både forbrytelse og forseelse og inngår i begge begreper foran.

Norske statsborgere som får straffereaksjoner i utlandet, blir registrert i den grad sakene blir rapportert.

4.2. Statistikkgrunnlag

Statistikk over straffereaksjoner i forbrytelsessaker og straffereaksjoner i forseelsessaker bygger på forskjellig materiale.

Materialet til reaksjonsstatistikk er hentet fra Det sentrale straffe- og politiopplysningsregister (SSP-registeret). Ifølge lov om strafferegistrering § 1 skal registeret inneholde opplysninger om forbrytelser og forseelser avgjort med: frihetsstraff, rettighetstap, sikring, forvaring og utsettelse med å idømme straff. I tillegg skal registeret inneholde opplysninger om følgende reaksjoner i forbrytelsessaker: bot ved forelegg og ved dom, betinget påtaleunntatelse og overføring til barnevernet.

Politiet har ansvaret for at opplysningene blir meldt til registeret. Lov om strafferegistrering fastslår at opplysningene i strafferegisteret skal være tilgjengelige for SSB.

Materialet til reaksjoner i forseelsessaker er hentet fra SSP, STRASAK og fra Toll- og avgiftsdirektoratet (se kap. 2). Statistisk sentralbyrå benytter også "Bot og Prikk"-systemet, da spesielt i forbindelse med veitrafikkforseelser og mindre brudd på tollloven. Hjemmel for innhenting av oppgavene er gitt i Justisdepartementets brev til politimestrene av 19. januar 1979.

4.3. Begrep og kjennemerker

Reaksjon

Den enkelte straffereaksjon er telleenheten i statistikken. Med reaksjon menes endelig dom i form av ubetinget/betinget fengsel, straffeutmåling utsatt, bot og vedtatt forelegg, betinget påtaleunntatelse og overføring til barnevernet.

Siden den enkelte reaksjon regnes som enhet, vil en person som er gitt straffereaksjon flere ganger i løpet av året inngå i statistikken like mange ganger som personen har fått en reaksjon.

Ubetinget fengsel

Ubetinget fengsel innebærer at utmålt straff skal sones i fengsel. Varigheten på oppholdet bestemmes i dommen, og skal være minimum 14 dager og maksimum 21 år. En innsatt kan løslates på prøve når to tredeler av straffetiden er utholdt, dog ikke mindre enn to måneder (fengselslovens § 35).

Betinget fengsel/straffeutmåling utsatt

Betinget fengsel innebærer at den dømte fritas fra å sone straffen i fengsel, dersom de bestemmelser domstolen fastsetter blir overholdt. Oftest er betingelsen at det ikke skal forekomme nye lovbrudd i en nærmere fastsatt prøvetid. Lengden på prøvetiden fastsettes av domstolen og er vanligvis to år. Blir den straffede funnet skyldig i en ny forbrytelse før prøvetidens utløp, skal den utmålte betingede fengselsstraff sones.

Straffeutmåling utsatt innebærer ikke bare at fullbyrding av straff utsettes i en prøvetid, slik som ved betinget fengsel, men også at fastsettelse av straffen utsettes.

Betinget påtaleunntatelse/overføring til barnevernet/ konfliktrådsbehandling

Påtaleunntatelse vil si at påtalemyndigheten ikke tiltaler en person, fordi omkostningene ved å tiltale ikke står i et rimelig forhold til hva det vil koste lovbyrteren og samfunnet. Straffeprosessloven § 69 understreker at selv om straffeskyld anses som bevist kan påtalemyndigheten, dersom det finnes tungtveiende grunner for det, la være å tiltale en lovbyrter. Påtaleunntatelse kan både gis betinget og ubetinget. Det er bare betinget påtaleunntatelse, omtalt i straffelovens § 69, 2. ledd, som registreres i strafferegistret. Domsfullbyrdelse kan unntales dersom det ikke forekommer nye straffbare handlinger i prøvetiden, og eventuelt overholder andre bestemmelser. Er lovbyrter under 18 år, kan påtalemyndigheten overføre saken til barnevernet og la disse treffe tiltak i samsvar med reglene i barnevernloven. Politiet kan henvise saker de finner egnet til konfliktrådsbehandling.

Bot

Bot blir enten gitt ved dom eller forelegg og skal tilfalle statskassen. Bot ved dom utstedes av domstol. Bot gitt som forelegg utstedes av påtalemyndighet. Forenklede forelegg gis av politiet direkte, og bare i saker som gjelder forseelser mot veitrafikkloven og tolloven.

Sikring

Sikring innebærer oftest plassering i sikringsanstalt eller i psykiatrisk sykehus, men kan også omfatte anvisning om eller forbud mot bestemt oppholdssted, eller fengslig forvaring. Flere sikringsmidler kan anvendes samtidig. Reaksjonen er ikke tidsbestemt, men skal angi en maksimumsramme.

Samfunnstjeneste

Etter en lovendring den 1. september 1991 er samfunnstjeneste innført som et selvstendig reaksjonsalternativ. Det er også åpnet opp for en mer omfattende bruk av samfunnstjeneste. Det maksimale antall timer som kan idømmes ble utvidet fra 240 til 360 timer. Lovendringen har åpnet for å bruke samfunnstjeneste i saker som ville innebære inntil ett års fengsel. Samfunnstjeneste består i at den dømte pålegges å utføre et gitt antall timer ulønnet, samfunnsnyttig arbeid. Arbeidsforholdet skal ikke fortrenge ordinær arbeidskraft. Domsstolene vurderer om den tiltalte er skikket for denne alternative reaksjonsformen. Frem til lovendringen i 1991 tilsvarte 20 timers samfunnstjeneste 30 dagers ubetinget fengsel. Denne oppstillingen var veiledende. Etter lovendringer er det ikke fastsatt nye verdier for omgjøring av straffen.

Rettighetstap

Rettighetstap innebærer dels tap av offentlig stilling, dels tap av retten til å inneha visse stillinger eller utøve en viss virksomhet. Reaksjonen brukes svært sjelden (1-2 ganger i året).

Hovedforbrytelse/hovedforseelse

En person kan være tiltalt for flere lovbrudd samtidig. I tilfelle der reaksjonen omfatter flere lovbrudd, vil det av lovbruddene som etter loven medfører strengest straff, figurene som hovedforbrytelse eller hovedforseelse i statistik-

ken. Detaljerte spesifikasjoner i grunnmaterialet sammenholdt med straffebestemmelser i loven gjør det mulig å klassifisere lovbruddene på denne måten. Dersom et lovbrudd er ufullstendig spesifisert slik at det ikke er helt entydig hvilken strafferamme som gjelder, velges laveste strafferamme. Når reaksjonen omfatter to eller flere lovbrudd med samme strafferamme, velges det lovbruddet som står først.

Reaksjoner i kombinerte forbrytelses- og forselessaker inngår i tabeller som gjelder forbrytelsessaker (med en del unntak har forbrytelser høyere strafferamme enn forseelser). Reaksjoner i kombinerte saker er, for å skaffe en fullstendig oversikt, likevel tatt med også i tabeller for forselessaker.

Tidligere straffbar

Begrepet tidligere straffbar innebærer tidligere registrert i SSP-registeret (se avsnitt 4.2). Dette omfatter både registreringer av eventuelle forseelser og forbrytelser.

4.4. Feilkilder og usikkerhet ved tallene

Ved bestemmelse av hovedforbrytelse og hovedforseelse, er det kun tatt hensyn til lovens generelle straffebestemmelser. Denne metoden vil kunne medføre at reaksjonen knyttes til et annet lovbrudd enn det som i det konkrete tilfellet var grovest.

På grunn av sen innrapportering er det i årene 1987 -1990 meldt om for lave tall på reaksjoner i forbrytelsessaker. De korrigerede tallene ble publisert i NOS Kriminalstatistikk 1990. I denne utgaven er også tallene for 1990 korrigert, og 218 reaksjoner har kommet til.

4.5. Noen hovedresultater

I 1991 ble det gitt 197 600 straffereaksjoner, 16 000 for forbrytelser og 182 000 for forseelser. Dette er 7 prosent flere enn året før og tilsvarer 57 reaksjoner pr. 100 000 innbyggere over kriminell lavalder. Av disse ble i underkant av 5 gitt i forbrytelsessaker og 52 i forselessaker. Ti år tidligere ble det gitt henholdsvis 4 og 38 reaksjoner pr. 100 000 innbyggere, og i 1970 var tallene 3 og 27.

4.5.1. Forselessaker

Ni av ti straffereaksjoner (182 000) i 1991 gjaldt rene forselessaker. Dette var 7 prosent økning fra året før og en fordobling i løpet av de siste femten år. Hele 165 000, 88 prosent av forselessakene i 1991, gjaldt brudd på veitrafikkloven. De aller fleste, 94 prosent, ble avgjort med bot eller forelegg - oftest forenklet forelegg.

6 900 veitrafikksaker omfattet promillekjøring. Tallet på promillekjøring viser en nedgang på 7 prosent fra 1990, men er likevel 2 prosent over gjennomsnittet for årene 1986-1989. Det har siden 1970 blitt reagert på 6 000 - 7 000 promillekjøringer årlig, i årene 1970-1972 noe mindre.

Fem av ti promillesaker ble i 1991 avgjort med ubetinget fengselstraff, mens dette fire år tid-

ligere og i 1978 som er det første året vi har tall for, gjaldt åtte - ni av ti. Siden veitrafikkloven i 1988 gav utvidet adgang til å bruke betinget fengsel og bot overfor promillekjørere, har flere saker blitt avgjort på denne måten. Statistikken viser ellers at antall reaksjoner gitt for naskeri økte i forhold til 1990. Tallet på naskeri økte fra 2 300 til 2 600 i 1991, med størst økning i Oslo.

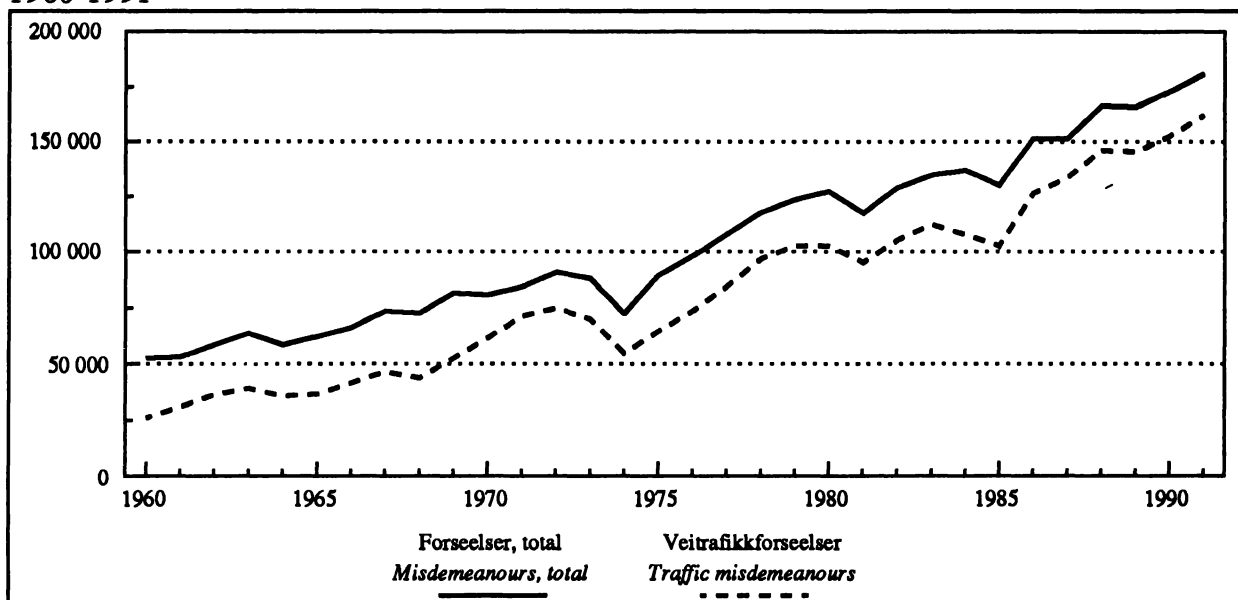
Reaksjoner gitt i forbindelse med hjemmebrenningsforseelser hadde en svak nedgang fra 344 i 1990 til 320 i 1991.

I alt 7 200 reaksjoner gjaldt brudd på tolloven. Det vanligste lovbruddet var smugling av alkohol. 3 200 gjaldt brudd på løsgjengerloven.

Figur 11.

Reaksjoner i forselessaker. I alt og for veitrafikkforseelser. 1960-1991

Sanctions in cases including misdemeanour. Total and for traffic misdemeanours. 1960-1991



4.5.2. Forbrytelsessaker

16 000 straffereaksjoner i 1991 gjaldt forbrytelser. Dette var om lag det samme som året før. Utviklingen fra 1960 til 1991 viser en kontinuerlig vekst i antallet reaksjoner.

Reaksjonstype

5 800 av straffereaksjonene i 1991 var ubetinget fengselsstraff, 5 400 var betinget fengselsstraff - enten alene eller sammen med bot. 4 800 var bot, oftest i form av forelegg. 128 saker ble overført barnevernet. I en sak ble reaksjonen betinget påtaleunntatelse.

I omtrent halvparten av sakene ble det gitt en bot - enten alene eller sammen med annen reaksjon. Antallet reaksjoner som omfattet bot økte med 3 prosent fra året før og ble fordoblet

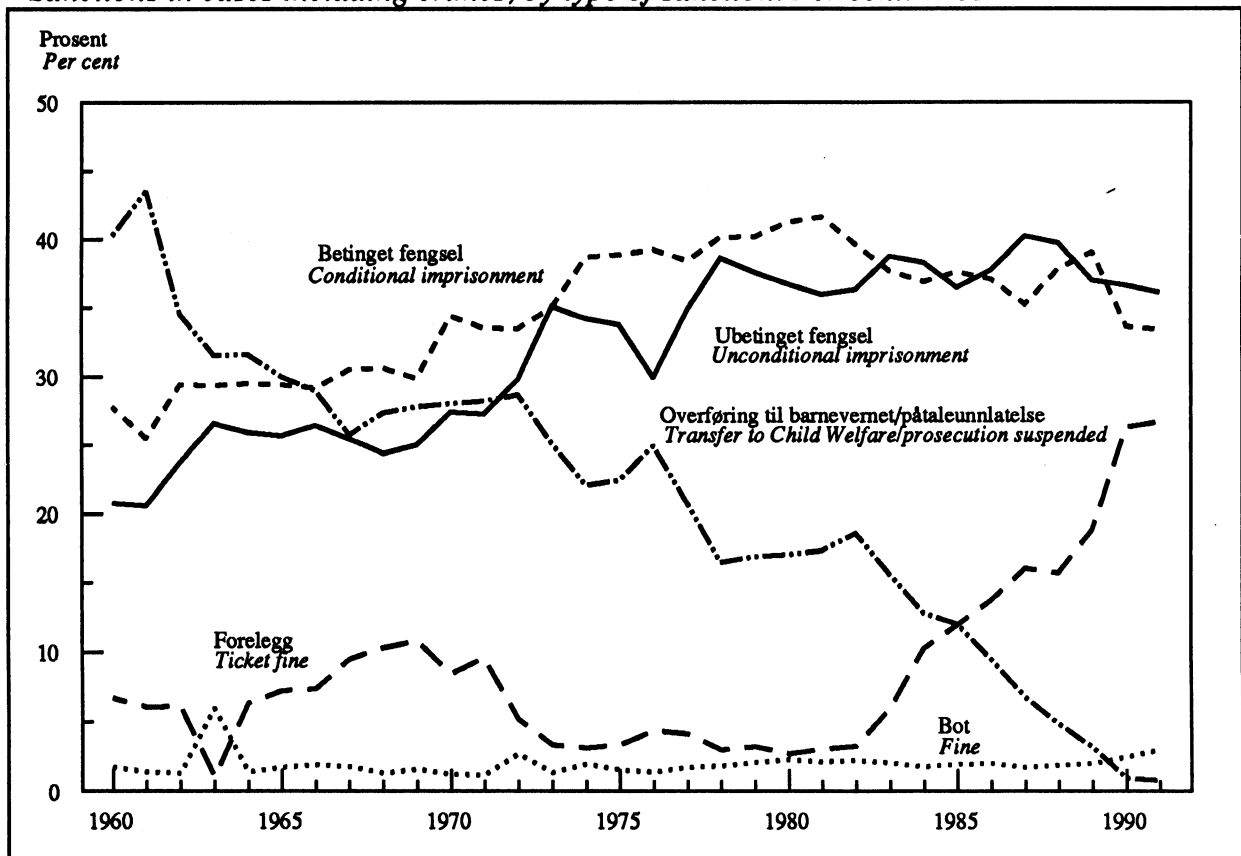
i løpet av en fireårs-periode. Bøter gis stadig oftere sammen med ubetinget og betinget fengselsstraff. Den store økningen i tallet på bøter skyldes imidlertid først og fremst et økende antall saker avgjort med forelegg alene.

I perioden 1970 til 1975 ble det vedtatt gjennomsnittlig 544 forelegg årlig. Senere på 1970-tallet gikk tallene ned, for så å øke fra 1982 og utover. I 1991 ble 4 300 forbrytelsessaker avgjort med forelegg, nær tre ganger så mange som fem år tidligere. De stod for 26 prosent av reaksjonene, mot 3 prosent i 1980 og 8 prosent i 1970.

Hvert tredje forelegg i 1991 ble gitt for mindre alvorlige narkotikaforbrytelser. Ellers ble forelegg ofte brukt i saker som gjaldt legemsfornærmelse, skadeverk, mildere former for sedelighetsforbrytelse og enkelte typer økonomisk kriminalitet.

Figur 12.

Reaksjoner i forbrytelsessaker etter reaksjonens art. Prosent. 1960-1991
Sanctions in cases including crimes, by type of sanction. Per cent. 1960-1991



Tallet på saker avgjort med ubetinget fengsel ble fordoblet i perioden 1970-1991. Mens det i 1970 ble avsagt 2 577 ubetingede fengselsdommer, ble det i 1980 avsagt 3 888 og i 1991 i alt 5 807. De utgjorde 28 prosent av straffereaksjonene i 1970, 37 prosent i 1980 og 36 prosent i 1991. På 1980-tallet varierte prosentandelen mellom 36 og 39.

32 prosent (5241) av straffereaksjonene i 1991 var betinget fengsel. Dette er laveste registrerte andel i perioden fra 1960 til 1991. I 1970 utgjorde den betingede fengselsstraffen 31 prosent av straffereaksjonene og andelen økte til 41 prosent i 1980. Siden har andelen ligget på mellom 34 og 39 prosent.

Tallet på saker overført barnevernet gikk ned både tallmessig og relativt sett, og utgjør i dag en ubetydelig del av sakene. Bare 128 saker ble avgjort på denne måten i 1991, mens det i 1970-årene ble overført 1 600 - 2 700 saker årlig. 24 prosent av straffereaksjonene i 1970 gikk ut på en overføring til barnevernet, mot 16 prosent i 1980 og mindre enn 1 prosent i 1991. Det er store fylkesmessige variasjoner når det gjelder bruk av denne reaksjonstypen.

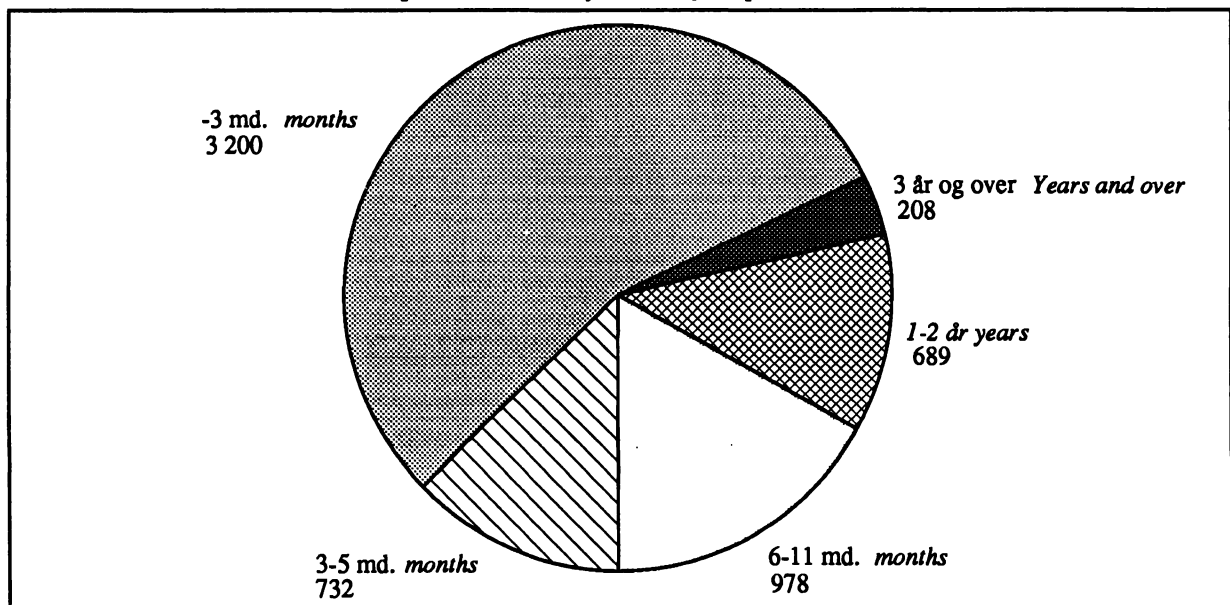
Straffutmåling

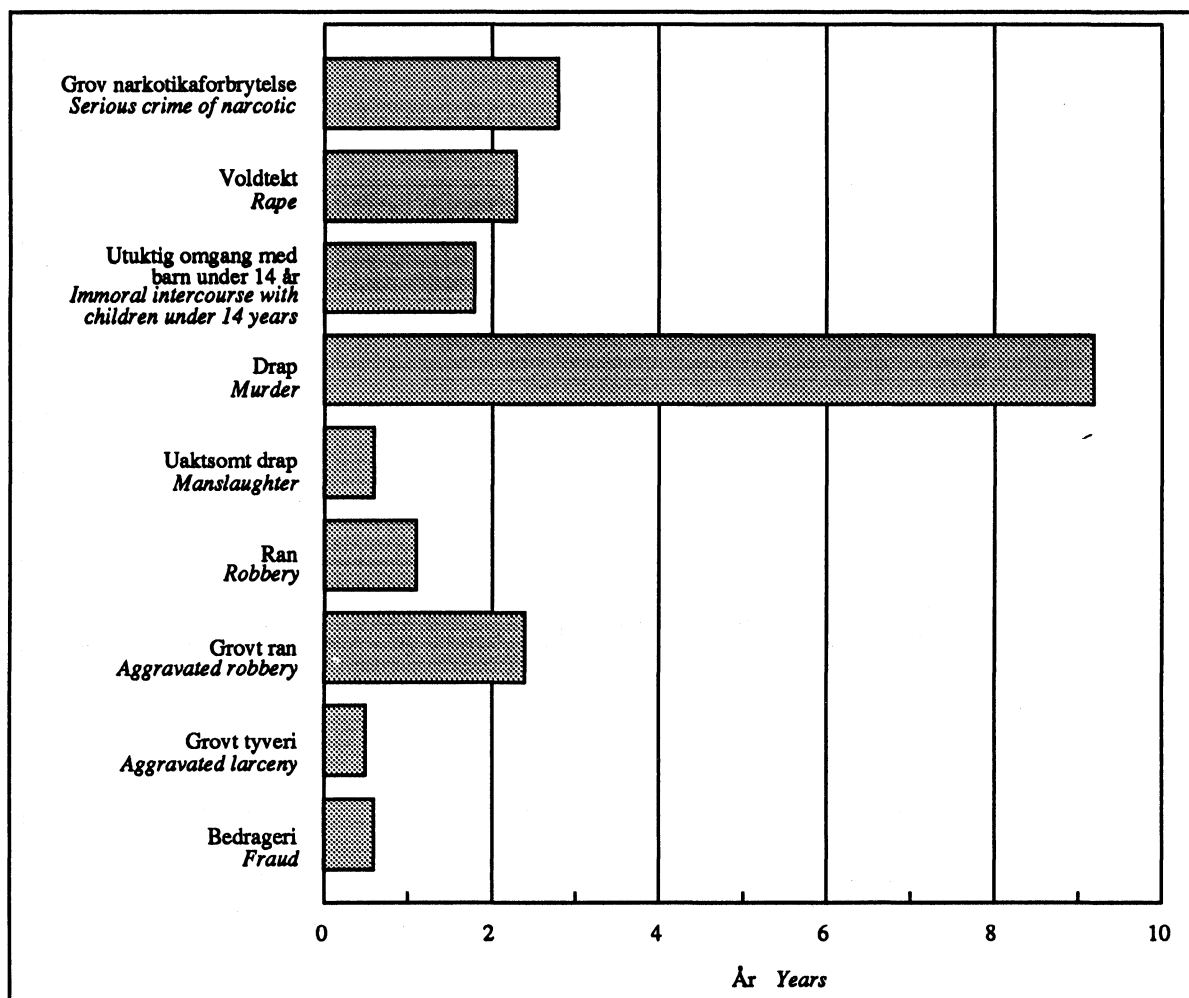
De fleste fengselsdommer for forbrytelser er av forholdsvis kort varighet - inntil 3 måneder. Av 5 800 ubetingede fengselsdommer i 1991 lød 55 prosent (3 200) på fengsel inntil 3 måneder og 29 prosent (1 710) på fengsel fra 91 dager til 11 måneder. 15 prosent (897 dommer) gjaldt fengsel et år og over, hvorav 208 dommer lød på fengsel 3 år og over. De gjennomsnittlig lengste fengselsstraffene i 1991 ble gitt i saker som gjaldt drap (9 år og 4 måneder), grov legemsbeskadigelse (3 år), grov narkotikaforbrytelse (2 år og 9 måneder) og grovt ran (2 år og 5 måneder). Det idømmes i økende grad lengre fengselsstraffer. Gjennomsnittlig domslengde var i 1991 249 dager.

Det er de korteste fengselsstraffene som har vist størst tallmessig økning siden 1970. Mens det i 1970 ble avsagt 1 132 fengselsdommer på inntil tre måneder, ble det avsagt 2 384 i 1980, 3 324 i 1990 og 3 200 i 1991. Det siste tiåret har imidlertid også de lengre fengselsdommene vist stor økning. Dommene på ett år og over utgjorde i årene 1970, 1980 og 1991 henholdsvis 3, 8 og 15 prosent av de ubetingede dommene.

Figur 13.

Ubetingede fengselsdommer etter varighet av utmålt straff. 1991
Sanctions to unconditional imprisonment, by term of imprisonment. 1991



Figur 14.**Gjennomsnittlig utmålt ubetinget fengselsstraff for utvalgte typer hovedforbrytelse. 1991***Average terms of unconditional imprisonment, for selected types of principal crime. 1991*

Samtidig med at det gis stadig flere bøter, gjelder de oftere store beløp. I 1991 ble det gitt dobbelt så mange bøter som 5 år tidligere. Gjennomsnittsbeløpet for alle bøter i forbrytelsessaker var i 1986 1 809 kroner og i 1991 3 613 kroner.

Forbrytelsestype

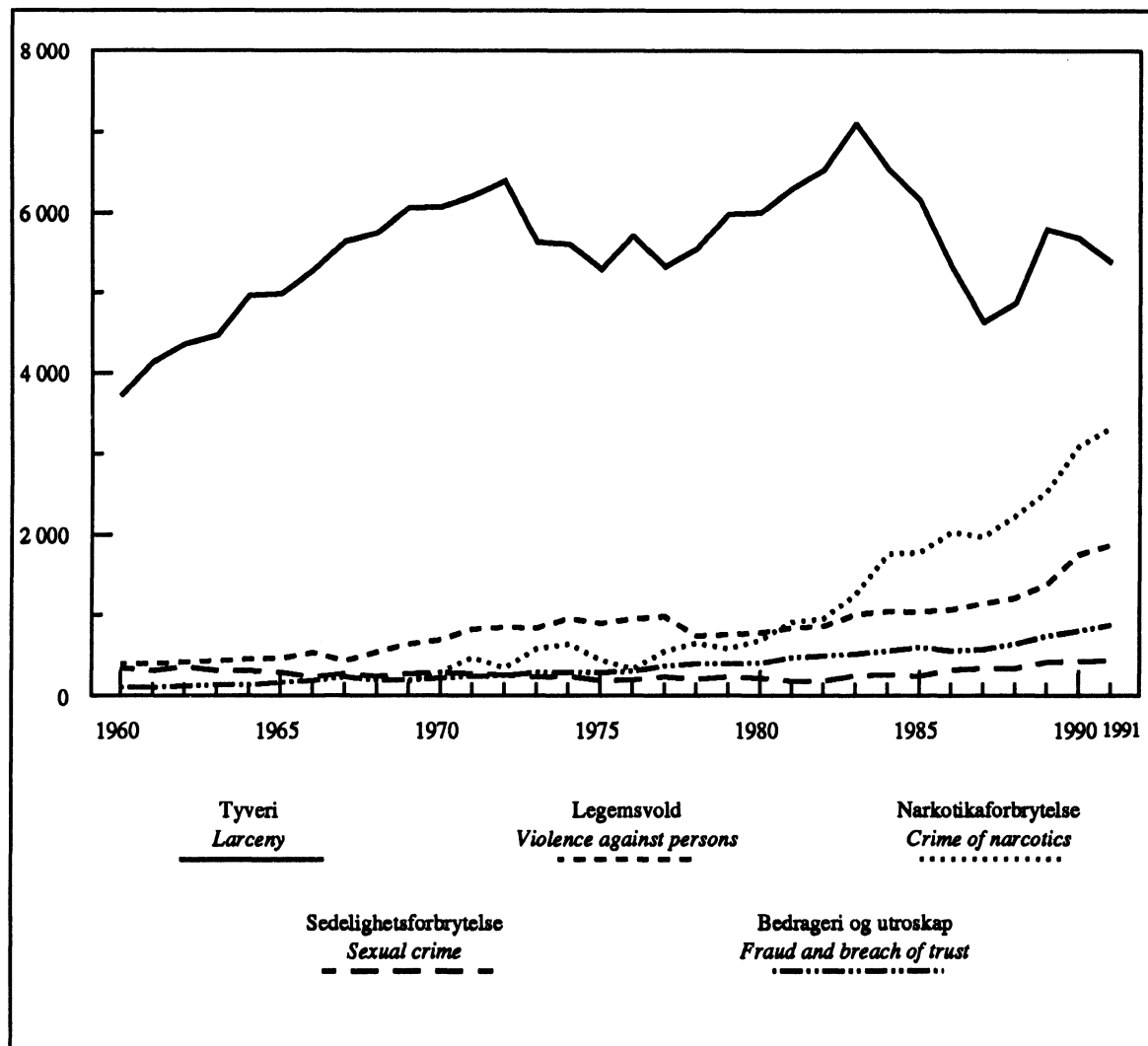
33 prosent (5 386) av straffereaksjonene i 1991 gjaldt saker der tyveri var hovedforbrytelse, 20 prosent (3 325) gjaldt narkotikaforbrytelser, 16 prosent (2637) gjaldt voldsforbrytelser og 3 prosent (432) gjaldt sedelighetsforbrytelser.

Andelen reaksjoner for tyveri, har gått ned siden 1970. Tyveri utgjorde 65 og 57 prosent av reaksjonene i 1970 og 1980 mot 33 prosent i 1991.

Straffereaksjoner som gjelder narkotikaforbrytelser er mer enn tidoblet i antall og tredoblet relativt sett siden 1970. I 1970 var det 289 straffereaksjoner som gjaldt narkotikaforbrytelser, hvilket utgjorde 3 prosent av straffereaksjonene det året. I 1980 var det 687 saker som tilsvarte 7 prosent og i 1991 i alt 3 325 saker som stod for 20 prosent av reaksjonene.

Figur 15.

Reaksjoner i forbrytelsessaker etter utvalgte typer hovedforbrytelse. 1991
Sanctions in cases including crime, by selected types of principal crime. 1991



Rettsinstans

Påtalemyndigheten avgjorde i alt 27 prosent av straffesakene (4412 saker) i 1991 med forelegg, overføring til barnevernet eller betinget påtaleunntatelse. 35 prosent (5 706) ble pådømt av forhørsrett, 33 prosent (5 248) av by- og herredsrett, 3 prosent (453) av lagmannsrett og snaue 2 prosent (267) i høyesterett.

Siden 1970 er generelt flere forbrytelsessaker avgjort av påtalemyndighet og samtidig noe færre saker avgjort av forhørsrett og by-/herredsrett.

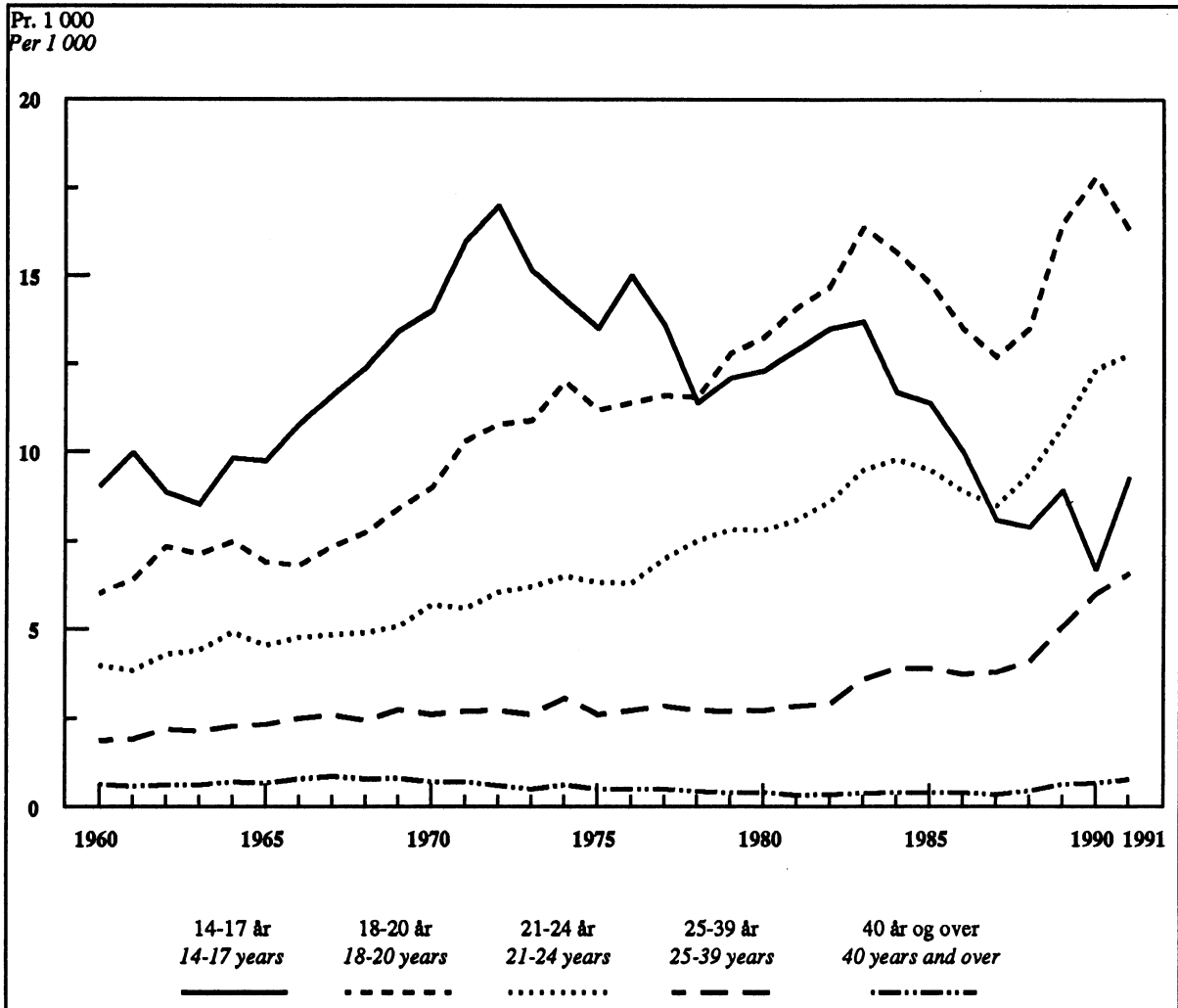
Personenes straffeforhold

62 prosent av de straffede i 1991 var også tidligere straffet. Andelen tidligere straffede var i 1970 47 prosent og i 1980 58. I 1980-årene var gjennomsnittlig 60 prosent tidligere straffet. Andelen varierer i de ulike aldersgruppene, og er naturlig nok lavest blant de yngste. I 1991 var 39 prosent av 15-17 åringene som ble ilagt fengselsdom tidligere straffet. Totalt var andelen tidligere straffet for denne gruppen på 27 prosent. Til sammenlikning var 75 prosent av 25-39 åringene ilagt en reaksjon tidligere.

Figur 16.

Reaksjoner i forbrytelsessaker etter personenes alder. Pr. 1 000 innbyggere 14 år og over. 1960-1991

Sanctions in cases including crime, by age of the persons. Per 1 000 population fourteen years of age and over. 1960-1991



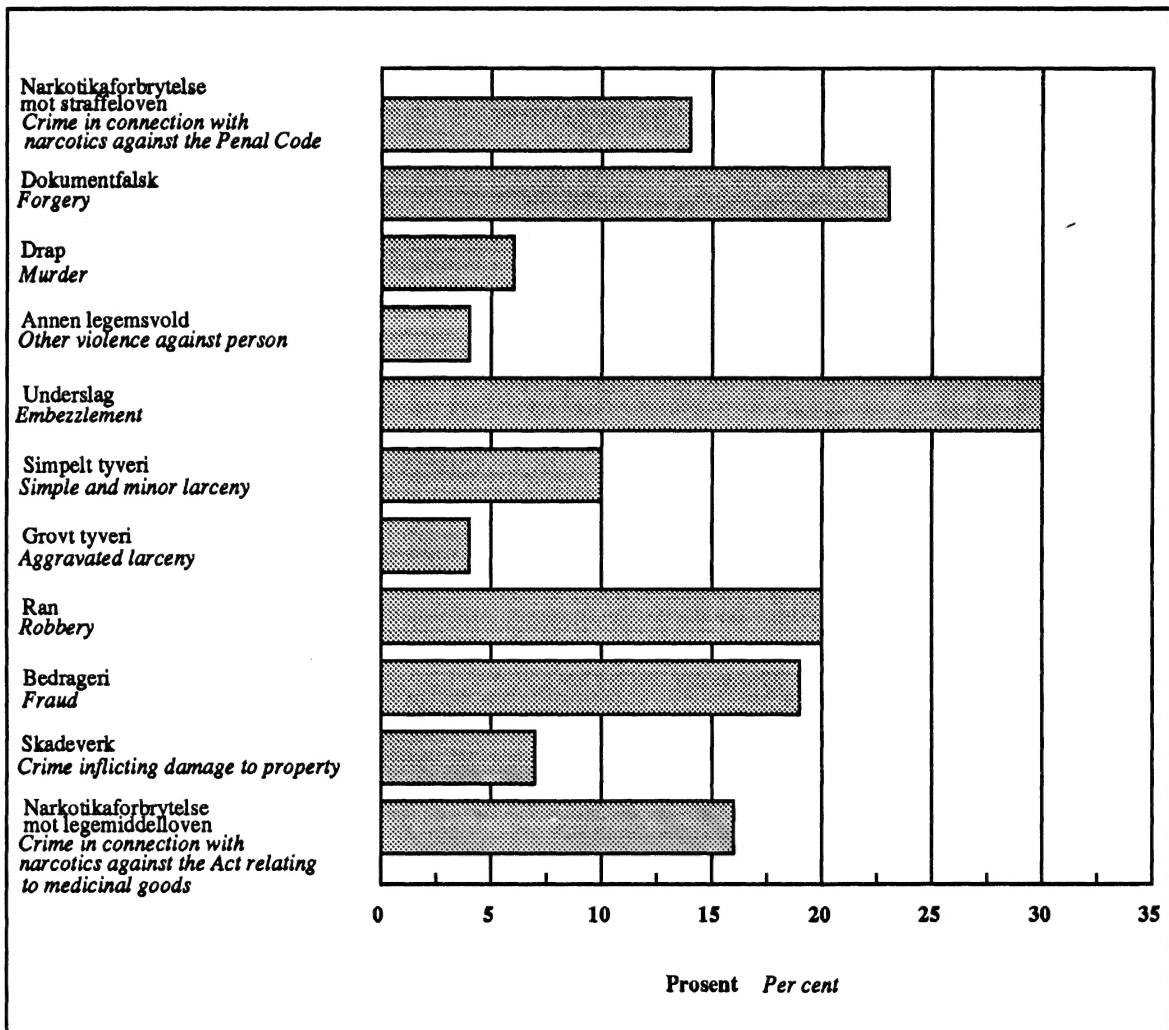
Personenes alder

30 prosent (4 885) av de som fikk reaksjon for forbrytelser i 1991 var under 21 år, 40 prosent (6 417) var mellom 20 og 29 år, og 30 prosent (4 744) var 30 år og over.

Aldersgruppene over 24 har økt mest, både i antall og relativt sett. Mens de i 1991 stod for 48 prosent (7 697) av straffereaksjonene, utgjorde de 36 prosent (4 231) fem år tidligere og 28 prosent (2 994) i 1980. Det er det siste tiåret økningen har vært størst. De yngste aldersgruppene har vist tilsvarende nedgang. I 1991 var 17 prosent (2 708) av de straffede 18 år eller yngre, mot 38 prosent (3 993) i 1980 og 43 prosent (3 993) i 1970.

Noe av forklaringen på den endrede aldersfordelingen ligger i at ungdomskullene er blitt mindre. Men selv om en tar hensyn til folketallet finner en de samme tendenser. For alle aldersgrupper, unntatt 14-17 åringene, gis det oftere straffereaksjoner i dag enn tidligere. 14-17 åringene ble imidlertid straffet nesten dobbelt så ofte i 1970 som i 1990. Men også 15- og 16-åringene gis sjeldnere straff i dag, enn for ti og tyve år siden, 17-åringene omtrent like ofte. Mens 15- og 16-åringene var de aldersklassene som oftest ble straffet i 1970, var det i 1991 de i aldersgruppen 18-20 år. Hevingen av den kriminelle lavalder fra 14 til 15 år fra 1. januar 1990 har ikke ført til færre reaksjoner for personer mellom 14-17 år dersom en sammenlikner 1991 med 1989.

Figur 17.

Reaksjoner i forbrytelsessaker etter utvalgte typer hovedforbrytelse. Prosentandel kvinner. 1991*Sanctions in cases including crime, by selected types of principal crime. Percentage of women. 1991***Personenes kjønn**

Ni av ti straffede personer i 1991 var menn. Kvinneandelen gikk noe ned på begynnelsen av 1970-tallet, men har siden økt. I 1970 og 1980 var kvinneandelen henholdsvis 10 og 6,5 prosent. En viktig forklaring på denne nedgangen var nedkriminaliseringen av naskeri, som var kjennetegnet av en høy kvinneandel.

Kvinner blir relativt oftere straffet for saker som gjelder underslag, bedrageri, dokumentfalsk og mindre alvorlig narkotikaforbrytelse. I disse sakene var kvinneandelen i 1991 henholdsvis 30, 20, 23 og 15 prosent.

Personenes statsborgerskap

94 prosent av straffereaksjonene i 1991 ble gitt til norske statsborgere, 6 prosent gjaldt utenlandske statsborgere.

30 prosent av de utenlandske statsborgerne var fra andre nordiske land. 25 prosent var fra andre land i Europa, 18 prosent fra Asia, 18 prosent fra Afrika og 9 prosent fra Amerika.

Siden 1978, som er det første år vi har opplysninger om statsborgerskap, har andelen straffede utlendinger økt jevnt. Mens andelen var 0,8 prosent i 1978, var den i 1991 økt til 6 prosent. Årets utgave av NOS Kriminalstatistikk har tabeller med befolkningstall, alder og

kjønnsfordeling på ulike statsborgerskap. Disse finnes i vedlegg 3.

Opplysninger om statsborgerskap er hentet fra Det sentrale personregisteret (DSP), hvilket forutsetter at det finnes fullstendige identifiseringsopplysninger om personene og de har status som bosatte (med fast bosted) i Norge. For å redusere andelen uoppgitte, ble i 1991

opplysning om statsborgerskap hentet fra politiet i de tilfellene der personen ikke var å finne i DSP. Metoden ble benyttet for 989 reaksjoner, hvorav 266 viste seg å være utenlandske statsborgere. 15 personer hadde uoppgitt statsborgerskap både i DSP og hos politiet. Fordi SSB har hentet inn statsborgerskap fra to registre er uoppgitt statsborgerskap blitt redusert. Metoden fører til at tallene ikke er umiddelbart sammenliknbare med tidligere års tall.

Tabell 30. Noen hovedresultater fra statistikk over straffereaksjoner. 1960-1991

År Year	Reaksjoner i forseelsessaker Sanctions in cases including misdemeanours				Reaksjoner i forseelses- saker pr. 1 000 innbyggere 15 år og over Sanctions in cases including misdemeanours per 1 000 populations 15 years of age and over
	I alt Total	Overføring til barnevernet/ påtaleunn- latelse Transfer to Child Welfare/ prosecution suspended	Forelegg Ticket fine	Dom Sentence	
1960	52 586	..	48 235	4 351	19,45
1961	53 230	..	48 737	4 493	19,43
1962	58 427	..	54 007	4 420	21,10
1963	63 575	..	58 908	4 667	22,72
1964	58 509	..	53 471	5 038	20,71
1965	62 276	..	57 023	5 253	21,85
1966	66 206	..	61 235	4 971	23,05
1967	73 578	..	68 288	5 290	25,40
1968	72 685	..	66 906	5 779	24,82
1969	81 592	..	73 854	7 738	27,62
1970	80 705	..	72 722	7 983	27,08
1971	84 330	..	75 418	8 912	28,10
1972	90 777	..	83 122	7 655	30,00
1973	88 148	..	79 018	9 130	28,88
1974	72 429	..	63 867	8 562	23,80
1975	89 587	..	81 126	8 461	29,17
1976	98 087	..	89 305	8 782	31,37
1977	107 773	..	99 105	8 668	34,20
1978	115 424	6 505	101 626	7 293	36,32
1979	121 270	6 149	108 157	6 964	37,83
1980	124 949	4 677	113 846	6 426	38,66
1981	115 429	4 477	104 736	6 216	35,41
1982	126 197	4 166	115 680	6 351	38,37
1983	132 026	3 039	121 792	7 195	39,43
1984	133 078	3 290	120 346	9 442	39,44
1985	125 864	3 130	113 961	8 773	37,01
1986	145 258	2 528	133 216	9 514	43,19
1987	148 945	873	140 138	7 934	43,08
1988	163 086	756	153 863	8 467	46,86
1989	162 459	718	153 899	7 842	46,56
1990	169 229	517	159 777	8 935	48,37
1991	181 633	229	174 021	7 383	52,49

Some main results from the statistics on sanctions. 1960-1991

I alt Total	Reaksjoner i forbrytelsessaker(1) Sanctions in cases including crimes(1)			Reaksjoner i forbrytelses- saker pr. 1 000 innbyggere 15 år og over Sanctions in cases including crimes per 1 000 populations 15 years of age and over	Prosentandel tidligere straffbare for for- brytelser Percentage of previous offender	År Year
	Overføring til barnevernet/ påtaleunn- latelse Transfer to Child Welfare/ prosecution suspended	Forelegg Ticket fine	Dom Sentence			
5 708	2 300	385	3 023	2,11	43	1960
6 085	2 646	369	3 070	2,22	43	1961
6 426	2 217	392	3 817	2,32	44	1962
6 480	2 038	389	4 053	2,31	46	1963
7 267	2 292	459	4 516	2,57	45	1964
7 112	2 129	516	4 467	2,50	45	1965
7 739	2 241	569	4 929	2,69	46	1966
8 130	2 087	769	5 274	2,81	47	1967
8 434	2 305	866	5 263	2,88	47	1968
9 113	2 528	978	5 607	3,08	47	1969
9 347	2 609	785	5 953	3,14	47	1970
10 134	2 853	963	6 318	3,38	47	1971
10 456	2 997	540	6 919	3,45	50	1972
9 930	2 490	329	7 111	3,25	51	1973
10 468	2 307	324	7 837	3,20	51	1974
9 677	2 166	322	7 189	3,09	52	1975
10 245	2 551	444	7 250	3,28	50	1976
10 267	2 129	422	7 716	3,22	53	1977
10 003	1 644	297	8 062	3,15	60	1978
10 395	1 750	332	8 313	3,24	60	1979
10 595	1 799	286	8 510	3,28	58	1980
11 169	1 927	335	8 907	3,43	59	1981
11 656	2 159	375	9 122	3,55	56	1982
13 147	2 044	780	10 323	3,93	58	1983
13 244	1 691	1 350	10 203	3,93	60	1984
12 951	1 552	1 541	9 858	3,81	60	1985
11 923	1 118	1 630	9 175	3,48	61	1986
11 899	791	1 981	9 127	3,44	62	1987
13 055	621	2 264	10 170	3,49	62	1988
15 729	475	3 121	12 133	4,48	60	1989
16 195	154	4 313	11 727	4,70	62	1990
16 086	129	4 280	11 677	4,65	62	1991

1) Tallene for 1987-1990 er korrigert.

1) The figures for 1987-1990 are adjusted.

Tabell 31. Reaksjoner i forbrytelses- og forseelsessaker etter type reaksjon. Absolutte tall og pr. 1 000 innbyggere 15 år og over. 1987–1991 *Sanctions in cases including crime and in cases including misdemeanour, by type of sanction. Number and per 1 000 populations 15 years and over. 1987–1990*

Type hovedlovbrudd og type reaksjon <i>Type of principal offence and type of sanction</i>	Reaksjoner i alt <i>Sanctions, total</i>					Reaksjoner pr. 1 000 innbyggere <i>Sanctions per 1 000 population</i>				
	1987	1988	1989	1990	1991	1987	1988	1989	1990	1991
Alle saker <i>All cases</i>	160 844	176 141	178 188	185 424	197 719	46,52	50,60	51,04	53,84	57,15
Overføring til barne- vernet/påtaleunntatelse etter straffeprosessloven <i>Transfer to Child Welfare or prosecution suspended</i>	1 664	1 377	1 193	671	358	0,48	0,40	0,35	1,95	1,03
Forelegg <i>Ticket fine</i>	142 119	156 127	157 020	164 090	178 301	41,12	44,86	45,00	47,64	51,54
Dom <i>Sentence . . .</i>	17 061	18 637	19 975	20 662	19 060	4,93	5,34	5,70	6,00	5,51
Forbrytelsessaker <i>Cases including crime</i>										
I alt	11 899 ¹	13 055 ¹	15 729 ¹	16 195 ¹	16 086	3,44	3,74 ¹	4,48 ¹	4,70 ¹	4,65
Overføring til barne- vernet/påtaleunntatelse etter straffeprosessloven	791	621	475	154	129	0,23	0,18	0,14	0,45	0,37
Forelegg	1 981	2 264	3 121	4 313	4 280	0,58	0,65	0,89	1,25	1,24
Dom	9 127	10 170	12 133	11 727	11 677	2,64	2,91	3,45	3,40	3,38
Forseelsessaker² <i>Cases including misde- meanour²</i>										
I alt	148 945 ²	163 086	162 459	169 229	181 504	43,08	46,86	46,56	49,14	52,50
Overføring til barne- vernet/påtaleunntatelse etter straffeprosessloven	873	756	718	517	229	0,25	0,22	0,21	1,50	0,66
Forelegg	140 138	153 863	153 899	159 777	174 021	40,54	44,21	44,11	46,39	50,30
Dom	7 934	8 467	7 842	8 935	7 383	2,29	2,43	2,25	2,59	2,13

¹ Tallene er korrigert. ² Omfatter ikke kombinerte forbrytelses-/forseelsessaker.

¹ *The figures are adjusted.* ² *Cases including both crime and misdemeanour are not included.*

Tabell 32. Reaksjoner i forselessaker etter type hovedforseelse. 1987-1991 Sanctions in cases including misdemeanour, by type of principal misdemeanour. 1987-1991

Type hovedforseelse Type of principal misdemeanour	1987	1988	1989	1990	1991
ALLE TYPER FORSEELSER ALL TYPES OF MISDEMEANOUR	151 440	166 411	165 794	173 002	186 415
Veitrafikkforseelse Traffic misdemeanour	132 247	145 927	145 336	152 433	164 807
Promillekjøring Driving under influence of alcohol .	6 378	6 875	6 614	7 402	6 860
Annen veitrafikkforseelse Other traffic misdemeanour	125 869	139 052	138 722	145 031	157 947
Alkohollovforseelse Misdemeanour according to the alcohol legislation	392	356	339	628	651
Forseelse mot tolloven Misdemeanour according to the Duty Act	6 069	5 855	5 540	5 361	7 171
Forseelse mot lov om løsgjengeri, betleri og drukken- skap Misdemeanour according to the Act of vagrancy, begging and drunkenness	3 759	4 084	3 584	3 904	3 196
Forseelse mot straffeloven Misdemeanour according to the Penal Code	3 138	3 788	4 418	4 961	5 521
Naskeri Petty larceny	1 083	1 250	1 667	2 286	2 561
Annen forseelse mot straffeloven Other misdemeanour according to the Penal Code	2 055	2 538	2 751	2 675	2 960
Annen forseelse Other misdemeanour	5 835	6 401	6 577	5 715	5 069

Tabell 33. Reaksjoner i forbrytelsessaker etter personens alder og tidligere straffeforhold. 1987-1991
Sanctions in cases including crime, by age and criminal record of the person. 1987-1991

Tidligere straffeforhold og år Criminal record and year	Alle aldere All ages	Alder Age					Uoppgitt Unknown
		15-17	18-20	21-24	25-39	40 -	
Alle straffbare All offenders							
1987 1)	11 899	2 187	2 691	2 332	3 672	729	288
1988 1)	13 055	2 126	2 932	2 700	4 073	886	338
1989 1)	15 729	2 369	3 631	3 188	5 258	1 134	149
1990 1)	16 195	1 982	3 548	3 433	5 838	1 272	100
1991	16 086	1 674	3 211	3 464	6 259	1 438	40
Tidligere ikke straffbar First offender							
1987 1)	4 556	1 472	1 152	657	842	299	134
1988 1)	4 971	1 510	1 308	755	891	345	162
1989 1)	6 275	1 720	1 777	986	1 249	474	69
1990 1)	6 129	1 430	1 706	999	1 408	518	49
1991	6 053	1 226	1 582	1 044	1 571	614	16
Tidligere straffbar Previous offender							
1987 1)	7 343	715	1 539	1 675	2 830	430	154
1988 1)	8 084	616	1 624	1 945	3 182	541	176
1989 1)	9 454	649	1 854	2 202	4 009	660	80
1990 1)	10 066	552	1 842	2 434	4 430	754	51
1991	10 033	448	1 629	2 420	4 688	824	24
Prosentandel tidligere straffbar Percentage of previous offender							
1987 1)	62	33	57	72	77	59	53
1988 1)	62	29	55	72	78	61	52
1989 1)	60	27	51	69	76	58	54
1990 1)	62	28	52	71	76	59	51
1991	62	27	51	70	75	57	60

1) Tallene er korrigert.

1) The figures are adjusted.

Tabell 34. Reaksjoner i forbrytelsessaker etter personens tidligere straffeforhold og type hovedforbrytelse. 1987-1991

Type hovedforbrytelse(1) Type of principal crime(1)	Reaksjoner i alt Sanctions, total				
	1987(2)	1988(2)	1989(2)	1990(2)	1991
Alle typer forbrytelser	11 899	13 055	15 729	16 195	16 086
Forbrytelser mot straffeloven					
Forbrytelse mot statens selvstendighet og sikkerhet	1	-	-	-	1
Forbrytelse mot Norges statsforfatning og statsoverhode .	-	-	-	-	-
Forbrytelse mht. utøvelse av statsborgerlige rettigheter	-	-	-	-	-
Forbrytelse i den offentlige tjeneste	1	4	1	8	2
Forbrytelse mot den offentlige myndighet	190	245	262	283	278
Vold mot offentlig tjenestemann	180	230	246	265	253
Forbrytelse mot den alminnelige orden og fred	185	159	214	210	239
Innbrudd.....	184	158	214	209	237
Allmennfarlig forbrytelse.....	1 215	1 399	1 477	1 619	1 824
Narkotikaforbrytelse.....	973	1 105	1 196	1 344	1 506
Grov narkotikaforbrytelse.....	230	284	273	266	306
Falsk forklaring.....	97	91	84	76	91
Falsk anklage.....	70	55	71	60	67
Pengefalsk.....	-	-	-	-	2
Dokumentfalsk.....	517	556	666	768	753
Forbrytelse mot sedeligheten.....	354	349	444	441	432
Voldtekt.....	68	73	72	70	72
Utuktig omgang med barn under 14 år	101	103	139	132	152
Forbrytelse mht. familieforhold	7	2	6	6	9
Forbrytelse mot den personlige frihet	122	175	215	261	230
Forbrytelse mot liv, legeme og helbred	1 214	1 331	1 594	1 815	1 878
Grov legemsbeskadigelse	2	5	4	5	1
Drap	38	39	46	46	37
Uaktsomt drap	18	29	23	40	42
Ærekrenkelse	3	6	2	4	-
Underslag	108	137	192	242	260
Tyveri	4 766	5 068	6 234	5 775	5 386
Simpelt tyveri	870	783	1 123	1 167	1 072
Grovt tyveri	3 240	3 551	4 336	3 995	3 788
Brukstyveri av motorkjøretøy	636	716	754	586	514
Utpressing og ran	171	186	230	252	234
Ran	120	125	167	184	164
Grovt ran	48	58	59	62	63
Bedrageri og utroskap	598	685	819	813	882
Forbrytelse i gjeldsforhold	23	38	42	56	98
Skadeverk	445	521	552	590	510
Åger og lykkespill	-	-	-	-	-
Forbrytelse i sjøfartsforhold	-	3	2	1	2
Heleri og etterfølgende bistand	516	493	657	715	784
Forbrytelse utenfor straffeloven					
Narkotikaforbrytelse mot lov om legemidler mv.	840	1 043	1 301	1 542	1 513
Forbrytelse mot lov om ligningsforvaltning	21	79	105	105	170
Forbrytelse mot den militære straffelov	328	368	461	433	326
Annen forbrytelse utenfor straffeloven	107	62	96	120	115

1) Se oversettelse i vedlegg 1.

2) Tallene er korrigeret.

Sanctions in cases including crime, by criminal record of the person and type of principal crime.
1987-1991

Av dette mot tidligere straffbar					Type of principal crime (1)
Of which against previous offender					
1987(2)	1988(2)	1989(2)	1990(2)	1991	
7 343	8 084	9 454	10 066	10 033	Alle types of crime
					Crime against the Penal Code
1	-	-	-	-	Crime against the independence and security of the nation
-	-	-	-	-	Crime against the Constitution and the Head of state
-	-	-	-	-	Crime as to the use of civil rights
-	2	-	3	-	Crime committed when in public service
125	167	186	195	192	Crime against public authorities
119	159	176	185	175	Assaulting public servant
102	104	118	132	152	Crime against public order and peace
101	103	118	131	151	Housebreaking and burglary
845	1 003	1 059	1 236	1 288	Crime involving public danger
684	825	904	1 048	1 098	Crime of narcotics
154	173	151	180	183	Serious crime of narcotics
35	48	35	30	37	Perjury and false evidence
35	31	39	26	36	False accusation
-	-	-	-	2	Counterfeiting
336	331	394	452	440	Forgery
175	168	183	210	209	Sexual crime
43	39	38	44	50	Rape
47	47	57	55	56	Immoral intercourse with children under 14 year
-	2	2	4	2	Crime against wife and children
84	120	147	185	158	Crime against the personal liberty
663	707	846	989	1 027	Crime of violence against the person
1	4	2	5	1	Inflicting grievous bodily harm
28	20	28	34	20	Murder
6	15	10	15	10	Manlaughter
-	-	1	1	-	Slander and libel
51	61	68	76	87	Embezzlement
3 101	3 226	3 850	3 689	3 590	Larceny
468	416	559	603	589	Simple and minor larceny
2 245	2 414	2 877	2 723	2 650	Aggravated larceny
379	381	408	346	342	Theft of motorvehicle
133	152	181	197	175	Blackmail and robbery
91	107	133	156	128	Robbery
39	43	47	36	43	Aggravated robbery
355	412	460	436	486	Fraud and breach of trust
4	16	18	22	40	Crime in connection with debts
225	266	293	335	269	Crime inflicting damage to property
-	-	-	-	-	Usury and gaming offences
-	2	2	-	-	Crime in connection with maritime affairs
288	281	352	413	511	Receiving stolen goods, subsequent assistanse to the offender
					Crime against other acts than the Penal Code
556	736	888	1 067	1 074	Crime in connection with narcotics against the Act relating to medicinal goods
11	29	40	56	49	Crime against the Assessment Act
168	196	249	246	163	Crime against the Military Penal Code
58	24	54	66	46	Other crime outside the Penal Code

1) See translation in annex 1.

2) The figures are adjusted.

Tabell 35. Reaksjoner i forseelsessaker etter reaksjonens art og gjerningssted. Fylke Sanctions in cases including misdemeanour, by type of sanction and scene of crime. County

Fylke County	I alt Total	Rene forseelsessaker Cases including misdemeanour only							Kombi- nerte forse- elses og for- bryt- elses- saker Cases includ- ing both misse- meanour and crime
		I alt	Overføring til barne- vernet eller påtale- unlatelse etter straffe- prosessloven Transfer to Child Welfare or prosecution suspended	Fore- legg eller for- enklet fore- legg Ticket fine	Bot ved dom Fine	Betinget fengsel alene eller sammen med bot Conditio- nal impri- sonment alone or combined with fine	Ubetinget fengsel alene el- ler sammen med annen reaksjon Unconditio- nal impri- sonment alone or combined with fine		
Hele landet The whole country	186 415(1)	181 504(1)	229	174 021(1)	781	2 644	3 829	4 911	
Østfold	8 684	8 412	6	7 935	73	155	243	272	
Akershus	17 836	17 538	18	16 786	55	276	403	298	
Oslo	22 299	21 500	44	20 728	151	218	359	799	
Hedmark	9 523	9 335	5	8 964	24	146	196	188	
Oppland	8 887	8 755	4	8 463	31	97	160	132	
Buskerud	9 638	9 390	3	8 971	28	162	226	248	
Vestfold	12 365	12 006	1	11 609	57	127	212	359	
Telemark	8 294	8 028	7	7 726	43	88	164	266	
Aust-Agder	2 781	2 705	-	2 530	19	60	96	76	
Vest-Agder	8 788	8 575	2	8 316	33	98	126	213	
Rogaland	12 337	12 039	9	11 511	38	226	255	298	
Hordaland	15 934	15 326	27	14 795	61	160	283	608	
Sogn og fjordane ...	4 909	4 830	30	4 684	6	55	55	79	
Møre og Romsdal	8 588	8 395	17	7 995	37	147	199	193	
Sør-Trøndelag.....	11 141	10 798	25	10 296	41	202	234	343	
Nord-Trøndelag	3 288	3 199	2	2 969	12	86	130	89	
Nordland	7 180	7 007	3	6 626	13	146	219	173	
Troms	5 446	5 318	23	4 983	56	100	156	128	
Finmark	2 659	2 582	3	2 421	3	66	89	77	
Svalbard	39	39	-	39	-	-	-	-	
Uoppgitt Unknown ..	125	53	-	-	-	29	24	72	

1) Omfatter 5 674 forelegg som ikke kan fordeles på fylke. Tallet for Oslo er fullstendig.

1) Including 5 674 tickets fine which can not be distributed by county. The figure for Oslo is complete.

Tabell 36. Reaksjoner i forseelsaker etter type rettsinstans og gjerningssted. Fylke Sanctions in cases including misdemeanour, by type of judicial authority and scene of crime. County

Fylke County	I alt Total	Påtale- myn- dighet The power to insti- tute pro- secution	Forhørs- rett Court of examining and summary juris- diction	By- og herreds- rett City and district court	Lag- manns- rett Lower court of appeal	Høyeste- rett Supreme court
Hele landet The whole country ...	186 415(1)	175 031	6 753	4 362	99	170
Østfold	8 684	8 014	444	207	6	13
Akershus	17 836	16 859	659	302	7	9
Oslo	22 299	20 923	657	681	16	22
Hedmark	9 523	8 993	351	172	4	3
Oppland	8 887	8 498	251	129	3	6
Buskerud	9 638	9 002	388	240	2	6
Vestfold	12 365	11 667	421	259	8	10
Telemark	8 294	7 776	326	175	11	6
Aust-Agder	2 781	2 549	169	60	1	2
Vest-Agder	8 788	8 351	273	155	-	9
Rogaland	12 337	11 558	492	267	10	10
Hordaland	15 934	14 883	571	440	12	28
Sogn og fjordane	4 909	4 720	116	73	-	-
Møre og Romsdal	8 588	8 049	287	236	7	9
Sør-Trøndelag	11 141	10 362	480	279	5	15
Nord-Trøndelag	3 288	2 983	198	99	2	6
Nordland	7 180	6 642	286	246	1	5
Troms	5 446	5 062	197	181	3	3
Finmark	2 659	2 427	126	101	-	5
Svalbard	39	39	-	-	-	-
Uoppgitt Unknown	125	-	61	60	1	3

1) Omfatter 5 674 reaksjoner som ikke kan fordeles på fylke. Tallet for Oslo er fullstendig.

1) Including 5 674 sanctions which can not be distributed by county. The figure for Oslo is complete.

Tabell 37. Reaksjoner i forselelssaker etter gjerningssted og type hovedforseelse. Fylke Sanctions in cases including misdemeanour, by type of principal misdemeanour and scene of crime. County

Type hoved- forseelse Type of principal misdemeanour	Alle typer forse- elser	Veitrafikkforseelse Traffic misdemeanour			Alko- hollov- forse- else Misde- meanour accor- ding to the alcohol legi- slation	Forse- else mot loven Misde- meanour accor- ding to the Duty Act	Forseelse mot lov om løsgjengeri, betleri og drukkenskap Misde- misdemeanour according to the Act of vagrancy, begging and drunkenness	Forseelse mot straffeloven Misdemeanour according to the the Penal Code			Annen forse- else Other misde- meanour
		I alt Total	Pro- mille- kjøring Driving under in- fluence of alco- hol	Annen vei- trafikk- forse- else Other traffic misde- meanour				I alt	Naskeri Petty larceny	Annen forseelse mot straffe- loven Other misde- meanour ac- cording to the Penal Code	
Hele landet The whole country	186 415(1)	164 807	6 860	157 947	651	7 171(1)	3 196	5 521	2 561	2 960	5 069
Østfold	8 684	7 071	412	6 659	29	424	345	451	184	267	364
Akershus	17 836	16 913	607	16 306	20	54	176	444	159	285	229
Oslo	22 299	19 625	749	18 876	12	569	559	865	583	282	669
Hedmark	9 523	8 844	323	8 521	42	57	135	255	163	92	190
Oppland	8 887	8 345	252	8 093	31	1	40	224	150	74	246
Buskerud	9 638	9 123	408	8 715	22	4	61	278	158	120	150
Vestfold	12 365	11 432	370	11 062	29	51	200	445	199	246	208
Telemark	8 294	7 418	302	7 116	44	31	224	300	149	151	277
Aust-Agder	2 781	2 436	168	2 268	21	1	65	102	23	79	156
Vest-Agder	8 788	7 936	249	7 687	11	62	121	195	79	116	463
Rogaland	12 337	11 305	497	10 808	37	21	313	343	91	252	318
Hordaland	15 934	14 733	556	14 177	43	38	152	508	172	336	460
Sogn og fjordane	4 909	4 641	112	4 529	15	13	72	96	9	87	72
Møre og Romsdal	8 588	7 999	316	7 683	35	28	193	157	44	113	176
Sør-Trøndelag ..	11 141	10 082	429	9 653	121	20	167	414	273	141	337
Nord-Trøndelag .	3 288	3 047	217	2 830	27	11	63	77	20	57	63
Nordland	7 180	6 705	384	6 321	33	57	83	152	44	108	150
Troms	5 446	4 768	274	4 494	33	13	145	169	57	112	318
Finnmark	2 659	2 290	181	2 109	42	37	74	39	1	38	177
Svalbard	39	6	-	6	-	-	-	-	-	-	33
Uoppgitt Unknown	125	88	54	34	4	5	8	7	3	4	13

1) Omfatter 5 674 reaksjoner som ikke kan fordeles på fylke. Tallet på Oslo er fullstendig.

1) Including 5 674 sanctions which can not be distributed by county. The figures for Oslo is complete.

Tabell 38. Reaksjoner i forseelsesaker etter reaksjonens art og type hovedforseelse Sanctions in cases including misdemeanour, by type of sanction and type of principal misdemeanour

Type hovedforseelse Type of principal misdemeanour	I alt Total	Rene forselessaker Cases including misdemeanour only						
		I alt	Overføring til barne- vernet eller på- taleunn- latelse etter straffe- prosess- loven Transfer to Child Welfare or prose- cution suspended	Fore- legg eller for- enklet fore- legg Ticket fine	Bot ved dom Fine	Betinget fengsel alene eller sammen med bot Condi- tional impri- sonment alone or combined with fine	Ube- tinget fengsel alene el- ler sam- men med annen reaksjon Uncondi- tional impri- sonment alone or com- bined with other sanction	Kombi- nerte forse- elses- og forbryt- elses- saker Cases in- cluding both mide- meanour and crime
ALLE TYPER FORSEELSER ALL TYPES OF MISDEMEANOUR	186 415	181 504	229	174 021	781	2 644	3 829	4 911
Veitrafikkforseelse Traffic misdemeanour	164 807	161 405	104	154 908	444	2 334	3 615	3 402
Promillekjøring Driving under influence of alcohol ..	6 860	5 219	3	211	30	1 822	3 153	1 641
Annen veitrafikk- forseelse Other traffic misdemeanour ..	157 947	156 186	101	154 697	414	512	462	1 761
Alkohollovforseelse Misdemeanour according to the alcohol legislation .	651	534	-	371	12	91	60	117
Forseelse mot tolloven Misdemeanour according to the Duty Act	7 171	7 124	3	7 102	18	1	-	47
Forseelse mot lov om løsgjengeri, betleri og drukkenskap Mide- meanour according to the Act of vagrancy, begging and drunkenness .	3 196	2 790	5	2 733	48	3	1	406
Forseelse mot straffe- loven Misdemeanour according to the Penal Code	5 521	4 768	60	4 554	69	38	47	753
Naskeri Petty larceny	2 561	2 290	28	2 252	9	-	1	271
Annen forseelse mot straffeloven Other misdemeanour according to the Penal Code	2 960	2 478	32	2 302	60	38	46	482
Annen forseelse Other misdemeanour	5 069	4 883	57	4 353	190	177	106	186

Tabell 39. Reaksjoner i forbrytelsessaker etter personens tidligere straffeforhold og gruppe hovedforbrytelse
 Sanctions in cases including crime, by criminal record of the person and group of principal crime

Gruppe hovedforbrytelse(1) Group of principal crime(1)	Alle straffbare All offenders	Tidligere ikke straffbar First offender	Tidligere straffbar Previous offender
I alt Total	16 086	6 053	10 033
Vinningsforbrytelse Crime against property	7 894	2 921	4 973
Voldsforbrytelse Crime of violence	2 633	1 166	1 467
Sedelighetsforbrytelse Sexual crime	432	223	209
Annen forbrytelse Other crime.....	5 127	1 743	3 384

1) Se beskrivelse i vedlegg 1.

1) See description in annex 1.

Tabell 40. Reaksjoner i forbrytelsessaker etter personens kjønn/type rettsinstans og gjerningssted. Fylke
Sanctions in cases including crime, by sex of the person/type of court and scene of crime. County

Gjerningssted Scene of crime	I alt Total	Kjønn Sex		Rettsinstans Court						
		Menn Males	Kvinner Females	Påtalemyndighet The power to institute prosecution	overføring til barnevernet eller påtaleundersøttelse etter straffeprosessloven Transfer to child Welfare or prosecution suspended	Vedtatt forelegg Ticket	Forhørsrett Court of examining and summary jurisdiction	By- og herredsrett City and district courts	Lagmannsrett Lower courts of appeal	Høyesterett Supreme court
Hele landet The whole country	16 086	14 580	1 506	129	4 283	5 706	5 248	453	267	
FYLKE COUNTY										
Østfold	951	847	104	10	258	377	267	21	18	
Akershus	1 137	1 041	96	3	326	417	339	33	19	
Oslo	2 852	2 495	357	3	872	840	988	107	42	
Hedmark	473	434	39	4	73	215	170	9	2	
Oppland	350	318	32	9	24	167	134	6	10	
Buskerud	736	666	70	4	184	272	242	28	6	
Vestfold	1 038	916	122	7	386	343	266	21	15	
Telemark	719	663	56	2	255	276	158	22	6	
Aust-Agder	274	247	27	26	1	122	99	17	9	
Vest-Agder	588	531	57	7	90	271	197	12	11	
Rogaland	1 104	1 014	90	15	299	401	350	22	17	
Hordaland	1 513	1 406	107	7	247	639	539	40	41	
Sogn og Fjordane	248	233	15	-	106	71	68	1	2	
Møre og Romsdal	584	537	47	1	104	218	228	19	14	
Sør-Trøndelag	857	781	76	9	192	334	277	24	21	
Nord-Trøndelag	319	292	27	2	84	103	119	9	2	
Nordland	833	760	73	16	312	180	294	17	14	
Troms	679	638	41	-	252	168	238	15	6	
Finmark	354	336	18	-	121	87	133	9	4	
Utlandet og uoppgitt Abroad and unknown	477(1)	425	52	4	97	205	142	21	8	

1) Av dette 153 i utlandet.

1) Of witch 153 abroad.

Tabell 41. Reaksjoner i forbrytelsessaker etter personens alder og gjerningssted. Fylke/kommunetype. Absolutte tall og pr. 1 000 innbyggere Sanctions in cases including crime, by age of the person and scene of crime. County/type of municipality. Number and per 1 000 population

	Reaksjoner ialt Sanctions, total						Reaksjoner pr. 1 000 innbyggere Sanctions per 1 000 population				
	Alle aldere All ages	Alder Age				Uopp- gitt Unknown	Alle al- dere(1)	Alder Age			
		15-17	18-20	21-24	25-			15-17	18-20	21-24	25-
Hele landet The whole country	16 086	1 674	3 207	3 461	7 683	61	4,65	9,70	16,51	12,79	2,72
FYLKE COUNTY											
Østfold	951	108	187	198	458	-	4,85	10,86	17,14	13,61	2,85
Akershus	1 137	118	244	258	515	2	3,36	6,81	12,60	9,89	1,87
Oslo	2 852	128	359	582	1 782	1	7,21	10,49	24,37	19,87	5,25
Hedmark	473	53	101	104	215	-	3,04	7,03	11,86	9,63	1,67
Oppland	350	40	74	65	171	-	2,32	5,38	8,65	5,79	1,38
Buskerud	737	72	153	178	334	-	3,99	7,91	14,77	12,85	2,20
Vestfold	1 038	100	198	207	532	1	6,40	12,06	21,54	17,36	4,00
Telemark	719	89	134	144	351	1	5,40	13,09	17,90	14,77	3,22
Aust-Agder	274	52	70	62	90	-	3,52	11,03	14,75	10,56	1,44
Vest-Agder	588	59	136	148	244	1	5,11	9,04	19,33	16,00	2,64
Rogaland	1 104	144	267	245	447	1	4,17	9,65	16,61	10,94	2,11
Hordaland	1 513	179	312	325	697	-	4,59	10,24	16,06	11,94	2,62
Sogn og Fjordane ...	248	57	67	44	80	-	2,92	12,55	13,03	6,53	1,17
Møre og Romsdal	584	64	106	133	279	2	3,07	6,16	9,10	8,63	1,82
Sør-Trøndelag	857	101	176	186	394	-	4,18	9,88	15,06	11,39	2,36
Nord-Trøndelag	319	58	91	54	116	-	3,13	10,23	14,18	6,72	1,42
Nordland	833	109	184	191	349	-	4,31	10,75	16,07	12,21	2,24
Troms	679	65	175	151	288	-	5,70	10,56	23,50	14,67	3,02
Finnmark	354	49	76	90	139	-	5,86	15,36	18,98	15,41	2,94
Svalbard	-	-	-	-	-	-	-	-	-	-	-
Utlandet og uopp- gitt Abroad and unknown .	477(2)	30	97	96	202	52	-	-	-	-	-
KOMMUNETYPE(3) TYPE OF MUNICIPALITY(3)											
Primærnæringskommune	808	131	178	171	328	-	2,48	7,42	8,99	6,99	1,24
Blandet landbruks- og industrikommune .	426	77	93	80	176	-	2,05	6,53	7,21	5,09	1,05
Industrikkommune	751	93	167	160	331	-	2,52	5,76	9,34	6,88	1,37
Mindre sentral, blandet tjeneste- ytings- og industri- kommune	826	135	196	168	327	-	3,44	9,93	13,02	8,85	1,70
Sentral, blandet tjenesteytings- og industrikkommune	3 403	399	720	755	1 527	2	4,30	9,60	15,70	12,47	2,37
Mindre sentral tjenesteytings- kommune	1 472	161	367	344	598	2	4,76	10,24	19,98	12,87	2,41
Sentral tjeneste- ytingskommune	7 361	575	1 279	1 561	3 941	5	5,72	10,24	19,87	15,48	3,70
Uopp- gitt Unknown ..	1 040	104	207	222	455	52	-	-	-	-	-

1) Innbyggere 15 år og over. 2) Av dette 153 i utlandet. 3) Se oversettelse i vedlegg 2.

1) Inhabitants 15 years and over. 2) Of witch 153 abroad. 3) See translation in annex 2.

Tabell 42. Reaksjoner i forbrytelsessaker etter reaksjonens art, personens tidligere straffeforhold/type hovedforbrytelse Sanctions in cases including crime by type of sanction, criminal record of the person/type of principal crime

	I alt Total	Over førings- barne- vernet Trans- fer to Wel- fare	Påtale- unnlat- else etter straffe- prosess Prose- cution susten- ded	Fore- legg Ticket fine	Bot ved dom Fine	Straffe- utmåling ut- satt(1) Suspen- ded susten- tence(1)	Be- tinget fengsel Condi- tional impri- sonment and fine	Be- tinget og bot fengsel Condi- tional impri- sonment and fine	Ube- tinget feng- sel(2) Uncondi- tional impri- son- ment(2)	Ube- tinget og be- tinget feng- sel(3) Uncondi- tional and con- ditional impri- son- ment(3)	Sik- ring Se- cure- ty de- ten- tion
Alle straffbare offenders	16 086	128	1	4 280	475	125	2 511	2 730	4 597	1 211	28
TIDLIGERE STRAFFEFORHOLD CRIMINAL RECORD											
Tidligere ikke straffet First offender	6 053	120	1	2 109	244	98	889	1 301	933	346	12
Tidligere straffet Previous offender	10 033	8	-	2 171	231	27	1 622	1 429	3 664	865	16
TYPE HOVEDFORBRYTELSE(4) TYPE OF PRINCIPAL CRIME(4)											
Forbrytelser mot straf- feloven											
Forbrytelse mot statens selvstendig- het og sikkerhet	1	-	-	1	-	-	-	-	-	-	-
Forbrytelse mot Norges statsforfatning og statsoverhode	-	-	-	-	-	-	-	-	-	-	-
Forbrytelse mot statsmaktene	-	-	-	-	-	-	-	-	-	-	-
Majestetsforbrytelse	-	-	-	-	-	-	-	-	-	-	-
Ulovlig militær- organisasjon	-	-	-	-	-	-	-	-	-	-	-
Annen forbrytelse mot Norges stats- forfatning og statsoverhode	-	-	-	-	-	-	-	-	-	-	-
Forbrytelse mht. ut- øvelsen av statsbor- gerlige rettigheter ...	-	-	-	-	-	-	-	-	-	-	-
Forbrytelse i den of- fentlige tjeneste	2	-	-	-	-	-	-	1	1	-	-
Vinningsforbrytelse i offentlig tjeneste	-	-	-	-	-	-	-	-	-	-	-
Brevbrudd i den of- fentlige tjeneste ...	-	-	-	-	-	-	-	-	-	-	-
Annen forbrytelse i den offentlige tjeneste	2	-	-	-	-	-	-	1	1	-	-
Forbrytelse mot den offentlige myndighet...	278	-	-	3	3	-	44	56	143	28	1
Vold mot offentlig tjenestemann	253	-	-	-	2	-	41	49	133	27	1
Ulovlig påvirkning av offentlig tjenestemann	24	-	-	2	1	-	3	7	10	1	-
Bakvaskelse av offentlig myndighet .	-	-	-	-	-	-	-	-	-	-	-
Motarbeiding av etterforskning, med- virkning til rømning	-	-	-	-	-	-	-	-	-	-	-
Annen forbrytelse mot offentlig myndighet .	1	-	-	1	-	-	-	-	-	-	-

1) Av dette 16 med bot. 2) Av dette 14 militær arrest, 743 ubetinget fengsel og bot, 30 ubetinget fengsel og sikring og 1 rettighetstap. 3) Av dette 242 med bot. 4) Se oversettelse i vedlegg 1.

1) Of which 16 with fine. 2) Of which 16 military arrest, 743 unconditional imprisonment including fine, 30 unconditional imprisonment and security detention and 1 lose of right.

3) Of which 242 including fine. 4) See translation in annex 1.

Tabell 42 (forts.). Reaksjoner i forbrytelsessaker etter reaksjonens art, personens tidligere straffeforhold og type hovedforbrytelse Sanctions in cases including crime by type of sanction, criminal record of the person/type of principal crime

	I alt	Overføring til barnevernet	Påtale-unnlatelse etter straffeprosessloven	Forelegg	Bot ved dom	Straffeutmåling utsatt	Be-tinget fengsel	Be-tinget fengsel og bot	Ube-tinget fengsel	Ube-tinget og be-tinget fengsel	Sikring
Forbrytelser mot straffeloven (forts.)											
Forbrytelse mot den alminnelige orden og fred	239	5	-	123	4	-	30	27	38	12	-
Diskriminering pga. rase, tro etc.	-	-	-	-	-	-	-	-	-	-	-
Opprør og oppløp mv. Oppfordring til straffbar handling ..	1	-	-	-	-	-	1	-	-	-	-
Likplyndring	-	-	-	-	-	-	-	-	-	-	-
Brevbrudd	-	-	-	-	-	-	-	-	-	-	-
Innbrudd	237	5	-	122	4	-	29	27	38	12	-
Annen forbrytelse mot den alminnelige orden og fred	1	-	-	1	-	-	-	-	-	-	-
Almennfarlig forbrytelse	1 824	1	-	151	35	16	249	574	687	110	1
Forsettlig forvoldelse av ildebrann ...	6	-	-	-	-	-	-	-	5	-	1
Uaktsom forvoldelse av ildebrann	2	-	-	-	-	-	-	-	2	-	-
Påførelse av smittsom kjønnssykdom	1	-	-	-	-	-	1	-	-	-	-
Narkotikaforbrytelse	1 506	1	-	151	35	16	235	566	399	103	-
Grov narkotikaforbrytelse	306	-	-	-	-	-	13	7	279	7	-
Annen almenfarlig forbrytelse	3	-	-	-	-	-	-	1	2	-	-
Falsk forklaring	91	-	-	6	5	4	6	27	43	-	-
Falsk edelig forklaring	8	-	-	-	-	-	4	-	4	-	-
Annen falsk forklaring	83	-	-	6	5	4	2	27	39	-	-
Falsk anklage	67	-	-	8	-	-	6	18	25	10	-
Forsettlig falsk anklage	26	-	-	-	-	-	4	5	10	7	-
Annen falsk anklage ..	41	-	-	8	-	-	2	13	15	3	-
Pengefalsk	2	-	-	-	-	-	-	-	1	1	-
Dokumentfalsk	753	1	-	218	13	7	170	140	151	53	-
Benyttelse av falskt dokument	736	1	-	206	12	7	169	138	150	53	-
Forfalsking av dokument	14	-	-	10	1	-	1	2	-	-	-
Ødeleggelse av dokument mv.	3	-	-	2	-	-	-	-	1	-	-
Forbrytelse mot sedeligheten	432	1	-	62	7	2	53	40	186	76	5
Voldtekt	72	-	-	-	-	-	2	1	63	3	3
Utuktig omgang med barn under 14 år	152	1	-	-	-	-	19	-	86	44	2
Utuktig atferd mot mindreårige ellers ..	36	-	-	-	-	2	15	2	6	11	-
Utuktig handling osv. med barn under 16 år	70	-	-	15	1	-	12	25	11	6	-
Utbredelse av utuktige skrifter mv. .	15	-	-	4	3	-	-	5	1	2	-
Krenkelse av ærbarhet ved utuktig atferd ..	57	-	-	41	3	-	2	7	4	-	-
Incest	3	-	-	-	-	-	2	-	1	-	-
Annen forbrytelse mot sedeligheten	27	-	-	2	-	-	1	-	14	10	-

Tabell 42 (forts.). Reaksjoner i forbrytelsessaker etter reaksjonens art, personens tidligere straffeforhold og type hovedforbrytelse Sanctions in cases including crime by type of sanction, criminal record of the person/type of principal crime

	I alt	Overføring til barnevernet	Påtale-unnlatelse etter straffeprosess-loven	Forelegg	Bot ved dom	Straffeutmåling utsatt	Be-tinget fengsel	Be-tinget fengsel og bot	Ube-tinget fengsel	Ube-tinget og be-tinget fengsel	Sikring
Forbrytelser mot straffeloven (forts.)											
Forbrytelse mht. til familieforhold	9	-	-	-	-	1	4	2	-	2	-
Misligholdt forsørgelsesplikt m.m. .	4	-	-	-	-	-	2	1	-	1	-
Inngåelse av ugyldig eller omstøtelig ekteskap	-	-	-	-	-	-	-	-	-	-	-
Annen forbrytelse mht. familieforhold .	5	-	-	-	-	1	2	1	-	1	-
Forbrytelse mot den personlige frihet	230	-	-	29	7	2	44	41	69	37	1
Tvang og trusler	224	-	-	29	7	2	43	40	66	36	1
Annen forbrytelse mot den personlige frihet	6	-	-	-	-	-	1	1	3	1	-
Forbrytelse mot liv, legeme og helbred	1 878	2	-	500	114	7	185	279	632	146	13
Legemsfornærmelse ...	1 195	1	-	498	112	6	130	211	192	45	-
Legemsfornærmelse med døden til følge eller med betydelig skade .	7	-	-	1	-	-	1	1	4	-	-
Legemsbeskadigelse ..	576	1	-	1	2	1	47	62	362	97	3
Grov legemsbeskadigelse	1	-	-	-	-	-	-	-	1	-	-
Legemsbeskadigelse med døden til følge .	-	-	-	-	-	-	-	-	-	-	-
Uaktsom legemsbeskadigelse	17	-	-	-	-	-	3	3	8	3	-
Drap	37	-	-	-	-	-	-	-	28	-	9
Uaktsomt drap	42	-	-	-	-	-	4	2	34	1	1
Barnedrap mv.	-	-	-	-	-	-	-	-	-	-	-
Fosterfordrivelse ...	-	-	-	-	-	-	-	-	-	-	-
Annen forbrytelse mot liv, legeme og helbred	3	-	-	-	-	-	-	-	3	-	-
Ærekrenkelse	-	-	-	-	-	-	-	-	-	-	-
Underslag	260	-	-	37	-	1	83	42	57	40	-
Underslag	136	-	-	37	-	1	50	33	12	3	-
Grovt underslag	124	-	-	-	-	-	33	9	45	37	-
Tyveri	5 386	112	1	976	84	54	1 081	962	1 638	478	-
Simpelt tyveri	1 074	20	-	466	44	12	133	175	174	50	-
Grovt tyveri	3 788	79	1	414	32	35	891	681	1 256	399	-
Tyveri av rein	1	-	-	-	-	-	1	-	-	-	-
Brukstyveri av motor-kjøretøy	514	13	-	94	7	7	54	103	207	29	-
Brukstyveri av fartøy eller luftfartøy	9	-	-	2	1	-	2	3	1	-	-
Utpressing og ran	234	-	-	1	-	1	31	5	166	30	-
Utpressing	7	-	-	1	-	-	-	2	3	1	-
Ran	164	-	-	-	-	1	25	3	109	26	-
Grovt ran	63	-	-	-	-	-	6	-	54	3	-
Bedrageri og utroskap .	882	-	-	113	11	3	261	160	248	86	-
Bedrageri	524	-	-	104	10	2	180	85	119	24	-
Grovt bedrageri	131	-	-	1	-	-	39	12	50	29	-
Forsikringsbedrageri	203	-	-	3	1	-	37	61	72	29	-
Annet bedrageri	1	-	-	-	-	-	-	1	-	-	-
Utroskap	1	-	-	-	-	-	-	-	1	-	-
Grov utroskap	11	-	-	-	-	-	2	-	5	4	-
Salg av gjenstand kjøpt med eiendomsforbehold mv.	11	-	-	5	-	1	3	1	1	-	-

Tabell 42 (forts.). Reaksjoner i forbrytelsessaker etter reaksjonens art, personens tidligere straffeforhold og type hovedforbrytelse Sanctions in cases including crime by type of sanction, criminal record of the person/type of principal crime

	I alt	Overføring til barnevernet	Påtale-unnlatelse etter straffeprosess-loven	Forelegg	Bot ved dom	Straffeutmåling utsatt	Be-tinget fengsel	Be-tinget fengsel og bot	Ube-tinget fengsel	Ube-tinget og be-tinget fengsel	Sikring
Forbrytelser mot straffeloven (forts.)											
Forbrytelse i gjeldsforhold	98	-	-	56	4	-	8	16	11	3	-
Skyldnerens forverring av sin formuesstilling til skade for fordringshaverne	15	-	-	3	2	-	3	4	2	1	-
Forsømmelig og uriktig bokføring ...	73	-	-	52	2	-	4	4	9	2	-
Annen forbrytelse i gjeldsforhold	1	-	-	-	-	-	-	1	-	-	-
Skadeverk	510	5	-	292	64	7	35	51	40	10	6
Skadeverk	467	4	-	287	64	7	28	44	28	4	1
Grovt skadeverk	39	1	-	1	-	-	7	7	12	6	5
Misbruk av forretningshemmeligheter mv.	4	-	-	4	-	-	-	-	-	-	-
Åger og lykkespill	-	-	-	-	-	-	-	-	-	-	-
Forbrytelse i sjøfartsforhold.....	2	-	-	-	-	-	-	2	-	-	-
Heleri og etterfølgende bistand.....	784	1	-	275	35	4	114	160	150	44	1
Heleri	759	1	-	257	35	4	114	155	149	43	1
Etterfølgende bistand	25	-	-	18	-	-	-	5	1	1	-
Forbrytelser utenfor straffeloven											
Forbrytelse mot lov om legemidler med mv...	1 520	-	-	1 341	54	6	14	51	47	7	-
Narkotikaforbrytelse	1 513	-	-	1 338	53	6	14	50	46	6	-
Annen forbrytelse mot lov om legemidler mv.	7	-	-	3	1	-	-	1	1	1	-
Forbrytelse mot lov om investeringsavgift	-	-	-	-	-	-	-	-	-	-	-
Forbrytelse mot lov om aksjeselskaper	1	-	-	1	-	-	-	-	-	-	-
Forbrytelse mot aksjeloven	2	-	-	-	-	-	-	-	2	-	-
Forbrytelse mot lov om priser, utbytte, osv. .	-	-	-	-	-	-	-	-	-	-	-
Forbrytelse mot lov om toll	38	-	-	3	-	-	2	2	22	9	-
Forbrytelse mot militær straffelov	326	-	-	1	2	5	79	26	194	19	-
Forbrytelse mot lov om militære rekvisisjoner	1	-	-	1	-	-	-	-	-	-	-
Forbrytelse mot lov om verneplikt	3	-	-	-	-	1	-	-	-	2	-
Forbrytelse mot lov om luftfart	-	-	-	-	-	-	-	-	-	-	-
Forbrytelse mot lov om ligningsforvaltning ...	170	-	-	52	33	4	9	38	29	5	-
Forbrytelse mot lov om regnskapsplikt	24	-	-	21	-	-	-	3	-	-	-
Forbrytelse mot lov om merverdiavgift	39	-	-	9	-	-	3	7	17	3	-

Tabell 43. Fengselsdommer i forbrytelsessaker etter dommens sammensetning, utmålt fengselstraff og type hovedforbrytelse

Type hovedforbrytelse(1) Type of principal crime(1)	Alle fengselsdommer All sentences to imprisonment	Betinget fengsel Conditional imprisonment				Betinget fengsel og bot Conditional imprisonment and fine			
		1-90 dager 1-90 days	91 dg.-5 mnd. 91 days-5 months	6-11 mnd. 6-11 months	1 år og over 1 year and over	1-90 dager 1-90 days	91 dg.-5 mnd. 91 days-5 months	6-11 mnd. og over 6-11 months and over	1 år og over 1 year and over
Alle typer forbrytelser All types of crime	11 049(4)	1 693	396	371	51	2 476	172	76	6
Forbrytelser mot straffeloven									
Forbrytelse mot statens selvstendighet og sikkerhet	-	-	-	-	-	-	-	-	-
Forbrytelse mot Norges statsforfatning og stats-overhode	-	-	-	-	-	-	-	-	-
Forbrytelse med hensyn til utøvelsen av statsborgerlige rettigheter	-	-	-	-	-	-	-	-	-
Forbrytelse i den offentlige tjeneste	2	-	-	-	-	1	-	-	-
Forbrytelse mot den offentlige myndighet	271	41	1	2	-	53	3	-	-
Vold mot offentlig tjenestemann	250	38	1	2	-	47	2	-	-
Forbrytelse mot den alminnelige orden og fred	107	24	2	4	-	27	-	-	-
Innbrudd	106	23	2	4	-	27	-	-	-
Allmennfarlig forbrytelse	1 620	167	37	32	13	542	24	6	2
Narkotikaforbrytelse	1 303	166	36	28	5	540	22	4	-
Grov narkotikaforbrytelse	306	1	1	4	7	2	1	2	2
Falsk forklaring	76	6	-	-	-	27	-	-	-
Falsk anklage	59	4	-	2	-	17	1	-	-
Pengefalsk	2	-	-	-	-	-	-	-	-
Dokumentfalsk	514	123	31	16	-	131	7	2	-
Forbrytelse mot sedeligheten	355	31	7	11	4	36	3	1	-
Voldtekt	69	-	-	-	2	-	1	-	-
Utuktig omgang med barn under 14 år	149	3	5	9	2	-	-	-	-
Forbrytelse mht. familieforhold	8	2	2	-	-	1	1	-	-
Forbrytelse mot den personlige frihet	191	36	6	2	-	37	4	-	-
Forbrytelse mot liv, legeme og helbred	1 242	160	13	10	2	262	10	7	-
Grov legemsbeskadigelse	1	-	-	-	-	-	-	-	-
Drap	28	-	-	-	-	-	-	-	-
Uaktsomt drap	41	2	1	-	1	2	-	-	-
Ærekrenkelse	-	-	-	-	-	-	-	-	-
Underslag	222	60	12	11	-	36	4	2	-
Tyveri	4 159	614	219	228	20	831	81	46	4
Simpelt tyveri	531	104	14	15	-	162	8	3	1
Grovt tyveri	3 227	465	195	211	20	567	70	41	3
Brukstyveri av motorkjøretøy	393	43	9	2	-	98	3	2	-
Utpressing og ran	232	4	9	13	5	1	3	1	-
Ran	163	4	8	10	3	-	2	1	-
Grovt ran	63	-	1	3	2	-	-	-	-
Bedrageri og utroskap	755	205	30	23	3	146	10	4	-
Forbrytelse i gjeldsforhold	38	8	-	-	-	15	1	-	-
Skadeverk	136	25	5	5	-	47	2	2	-
Åger og lykkespill	-	-	-	-	-	-	-	-	-
Forbrytelse i sjøfartsforhold	2	-	-	-	-	2	-	-	-
Heleri og etterfølgende bistand	468	77	22	12	3	139	16	5	-
Forbrytelser utenfor straffeloven									
Narkotikaforbrytelse mot lov om legemidler m.v	116	14	-	-	-	49	1	-	-
Forbrytelse mot lov om ligningsforvaltning	318	78	-	-	1	26	-	-	-
Forbrytelse mot den militære straffelov	81	9	-	-	-	38	-	-	-
Annen forbrytelse utenfor straffeloven	75	5	-	-	-	12	1	-	-

1) Se oversettelse i vedlegg 1. 2) Av dette 14 militær arrest, 743 ubetinget fengsel og bot, 30 ubetinget fengsel og sikring. 3) Av dette 242 med bot. 4) Omfatter 1 tilfelle av rettighetstap.

Sentences to imprisonment in cases including crime, by the composition of the sentence, term of imprisonment and type of principal crime

Ubetinget fengsel(2) Unconditional imprisonment(2)											Ubetinget og betinget fengsel(3) Unconditional and conditional imprisonment(3)									
1-90 dager	91 dg.- 5 mnd.	6-11 mnd.	1-2 år	3-4 år	5-6 år	7-8 år	9-10 år	11-12 år	13-14 år	15 år og over	Ubetinget Unconditional				Betinget Conditional					
days	days- months	months	years	år	år	år	år	år	år	over	1-90 dager	91 dg.- 5 md.	6-11 md.	1 år og over	1-90 dager	91 dg.- 5 md.	6-11 md.	1 år og over		
2	141	586	972	689	140	32	20	5	5	3	3	1	059	146	6	-	726	276	194	15
-	-	-	-	-	-	-	-	-	-	-	-	-	-	-	-	-	-	-	-	-
-	-	-	-	-	-	-	-	-	-	-	-	-	-	-	-	-	-	-	-	-
-	-	-	-	-	-	-	-	-	-	-	-	-	-	-	-	-	-	-	-	-
122	10	6	5	-	-	-	-	-	-	-	-	25	3	-	-	26	1	1	-	-
113	10	6	4	-	-	-	-	-	-	-	-	24	3	-	-	25	1	1	-	-
30	4	4	-	-	-	-	-	-	-	-	-	10	2	-	-	10	-	2	-	-
30	4	4	-	-	-	-	-	-	-	-	-	10	2	-	-	10	-	2	-	-
255	66	90	161	77	23	12	1	2	-	-	-	102	8	-	-	67	28	14	1	-
250	63	68	17	1	-	-	-	-	-	-	-	98	5	-	-	67	27	8	1	-
2	2	22	141	74	23	12	1	2	-	-	-	4	3	-	-	-	1	6	-	-
41	-	1	1	-	-	-	-	-	-	-	-	-	-	-	-	-	-	-	-	-
21	-	3	1	-	-	-	-	-	-	-	-	9	1	-	-	5	4	1	-	-
1	-	-	-	-	-	-	-	-	-	-	-	-	-	1	-	-	-	-	-	1
84	24	30	13	-	-	-	-	-	-	-	-	44	9	-	-	33	12	8	-	-
18	12	21	102	30	3	-	-	-	-	-	-	59	17	-	-	27	10	38	1	-
-	-	3	42	15	3	-	-	-	-	-	-	2	1	-	-	1	-	2	-	-
2	3	11	55	15	-	-	-	-	-	-	-	30	14	-	-	5	6	32	1	-
-	-	-	-	-	-	-	-	-	-	-	-	2	-	-	-	2	-	-	-	-
38	9	17	5	-	-	-	-	-	-	-	-	32	5	-	-	28	6	3	-	-
334	89	120	59	6	3	8	4	3	3	3	-	129	16	1	-	104	28	11	3	-
-	-	-	-	1	-	-	-	-	-	-	-	-	-	-	-	-	-	-	-	-
-	-	-	1	3	3	8	4	3	3	3	-	-	-	-	-	-	-	-	-	-
11	5	9	9	-	-	-	-	-	-	-	-	1	-	-	-	1	-	-	-	-
-	-	-	-	-	-	-	-	-	-	-	-	-	-	-	-	-	-	-	-	-
24	9	11	12	1	-	-	-	-	-	-	-	32	8	-	-	22	15	1	2	-
630	287	541	174	5	1	-	-	-	-	-	-	425	50	3	-	258	127	88	5	-
114	27	28	5	-	-	-	-	-	-	-	-	46	3	1	-	32	12	6	-	-
378	230	479	163	5	1	-	-	-	-	-	-	353	45	1	-	206	114	74	5	-
137	30	34	6	-	-	-	-	-	-	-	-	26	2	1	-	20	1	8	-	-
3	4	43	102	14	-	-	-	-	-	-	-	19	10	1	-	11	8	9	2	-
2	4	42	61	-	-	-	-	-	-	-	-	17	9	-	-	10	7	9	-	-
-	-	-	40	14	-	-	-	-	-	-	-	1	1	1	-	1	-	-	2	-
140	26	42	34	4	2	-	-	-	-	-	-	77	9	-	-	54	21	11	-	-
6	1	1	2	1	-	-	-	-	-	-	-	3	-	-	-	3	-	-	-	-
27	3	7	3	-	-	-	-	-	-	-	-	10	-	-	-	6	3	1	-	-
-	-	-	-	-	-	-	-	-	-	-	-	-	-	-	-	-	-	-	-	-
-	-	-	-	-	-	-	-	-	-	-	-	-	-	-	-	-	-	-	-	-
80	29	31	10	-	-	-	-	-	-	-	-	38	6	-	-	30	10	4	-	-
40	5	1	-	-	-	-	-	-	-	-	-	6	-	-	-	4	2	-	-	-
190	4	-	-	-	-	-	-	-	-	-	-	17	2	-	-	17	-	2	-	-
29	-	-	-	-	-	-	-	-	-	-	-	5	-	-	-	5	-	-	-	-
28	4	3	5	2	-	-	-	-	-	-	-	15	-	-	-	14	1	-	-	-

1) See translation in annex 1. 2) Of which 14 military arrest, 743 unconditional imprisonment including fine and 30 unconditional imprisonment and security detention. 3) Of which 242 including fine. 4) Including 1 case of loss of right.

Tabell 44. Forelegg og idømte bøter i forbrytelsessaker etter foreleggets eller botens størrelse og type hovedforbrytelse. 1987-1991 Ticket fines and fines in cases including crime, by the amount of the fine and type of principal crime. 1987-1991

Type hovedforbrytelse(1) Type of principal crime(1)	Forelegg og bøter i alt Fines, total	Forelegg eller bot ved dom Ticket fine or fine				Bot sammen med annen reaksjon Fine combined with other sanction			
		Under kr 1 000 Less than 1 000	Kr 1 000- 1 999	Kr 2 000- 2 999	Kr 3 000 og over and over	Under kr 1 000	Kr 1 000- 1 999	Kr 2 000- 2 999	Kr 3 000 og over
1987 2)	3 839	252	959	642	336	109	579	467	495
1988 2)	4 621	143	1 081	814	469	96	608	641	769
1989 2)	6 599	128	1 237	1 146	920	56	670	899	1 543
1990 2)	8 474	115	1 295	1 497	1 805	42	580	869	2 271
1991	8 486	59	872	1 681	2 143	25	403	902	2 401
Alle typer forbrytelser All types of crime	8 486	59	872	1 681	2 143	25	403	902	2 401
Forbrytelser mot straffeloven									
Forbrytelse mot statens selvstendighet og sikkerhet	1	-	-	-	1	-	-	-	-
Forbrytelse mot Norges statsforfatning og statsoverhode ..	-	-	-	-	-	-	-	-	-
Forbrytelse mht. utøvelsen av statsborgerlige rettigheter ..	-	-	-	-	-	-	-	-	-
Forbrytelse i den offentlige tjeneste	1	-	-	-	-	-	-	-	1
Forbrytelse mot den offentlige myndighet	91	-	1	-	5	1	8	15	61
Vold mot offentlig tjenestemann	76	-	-	-	2	1	6	13	54
Forbrytelse mot den alminnelige orden og fred	169	2	13	60	52	1	4	14	23
Innbrudd	168	2	13	60	51	1	4	14	23
Allmennfarlig forbrytelse	852	1	16	53	116	8	109	220	329
Narkotikaforbrytelse	838	1	16	53	116	8	109	218	317
Grovt narkotikaforbrytelse ..	12	-	-	-	-	-	-	1	11
Falsk forklaring	51	-	-	2	9	-	5	6	29
Falsk anklage	44	-	1	2	5	-	2	6	28
Pengefalsk	-	-	-	-	-	-	-	-	-
Dokumentfalsk	425	3	30	74	124	1	24	56	113
Forbrytelse mot sedeligheten .	118	-	5	20	44	-	1	8	40
Voldtekt	1	-	-	-	-	-	-	-	1
Utuktig omgang med barn under 14 år	1	-	-	-	-	-	-	-	1
Forbrytelse mht. familieforhold	2	-	-	-	-	-	1	-	1
Forbrytelse mot den personlige frihet	97	-	3	11	22	-	4	13	44
Forbrytelse mot liv, legeme og helbred	986	13	100	200	301	-	30	67	275
Grovt legemsbeskadigelse	-	-	-	-	-	-	-	-	-
Drap	1	-	-	-	-	-	-	1	-
Uaktsomt drap	2	-	-	-	-	-	-	-	2
Ærekrenkelse	-	-	-	-	-	-	-	-	-
Underslag	82	-	1	7	29	-	2	9	34
Tyveri	2 507	12	96	321	631	11	154	363	919
Simpelt tyveri	743	5	45	178	281	1	40	58	135
Grovt tyveri	1 398	3	41	119	283	8	102	261	581
Brukstyveri av motorkjøretøy	357	4	10	24	63	2	12	43	199

1) Se oversettelse i vedlegg 1. 2) Tallene er korrigert.
1) See translation in annex 1. 2) The figures are adjusted.

Tabell 44 (forts.). Forelegg og idømte bøter i forbrytelsessaker etter foreleggets eller botens størrelse og type hovedforbrytelse. 1987-1991 Ticket fines in cases including crime by the amount of the fine and type of principal crime. 1987-1991

Type hovedforbrytelse(1)	Forelegg og bøter i alt	Forelegg eller bot ved dom				Bot sammen med annen reaksjon			
		Under kr 1 000	Kr 1 000- 1 999	Kr 2 000- 2 999	Kr 3 000 og over	Under Kr 1 000	Kr 1 000- 1 999	Kr 2 000- 2 999	Kr 3 000 og over
Forbrytelse mot straffeloven (forts.)									
Utpressing og ran	18	-	-	-	1	1	1	-	15
Ran	12	-	-	-	-	1	-	-	11
Grovt ran	2	-	-	-	-	-	-	-	2
Bedrageri og utroskap	319	1	6	29	88	1	16	44	134
Forbrytelse i gjeldsforhold ..	77	1	-	2	57	-	-	2	15
Skadeverk	431	8	88	128	132	1	7	9	58
Åger og lykkespill	-	-	-	-	-	-	-	-	-
Forbrytelse i sjøfartsforhold	2	-	-	-	-	-	-	-	2
Heleri og etterfølgende bistand	510	1	22	81	206	-	20	37	143
Forbrytelser utenfor straffeloven									
Narkotikaforbrytelse etter lov om legemidler mv.	1 480	15	488	681	207	-	8	21	60
Forbrytelse mot den militære straffelov	33	1	-	1	1	-	5	8	17
Forbrytelse mot lov om ligningsforvaltning	128	-	-	5	80	-	1	2	40
Annen forbrytelse utenfor straffeloven	62	1	2	4	32	-	1	2	20

1) Se oversettelse i vedlegg 1.

1) See translation in annex 1.

Tabell 45. Gjennomsnittlig utmålt straff i forbrytelsessaker, etter reaksjonens art og personens tidligere straffeforhold/type hovedforbrytelse Average term of imprisonment and amount of fine in cases including crime, by type of sanction and criminal record of the person/type of principal crime

	Fore- legg- Ticket Fine	Bot ved dom Fine	Be- tinget fengsel Condi- tional imprisonment	Betinget feng- sel og bot Conditional imprisonment and fine	Ube- tinget fengsel Uncon- ditional imprisonment	Ubetinget og betinget fengsel Unconditional and condition- al imprisonment	Ube- tinget fengsel Uncon- ditional imprisonment	Be- tinget fengsel Condi- tional imprisonment
	Kroner	!	Dager Days	! Kroner!		Dager Days		
I alt Total	3 024	3 613	91	49	3 602	249	55	107
TIDLIGERE STRAFFEFORHOLD CRIMINAL RECORD								
Tidligere ikke straffbar First offender	3 131	3 876	72	44	3 905	359	52	108
Tidligere straffbar Previous offender	2 919	3 336	102	54	3 326	221	56	107
Type hovedforbrytelse(1) Type of principal crime(1)								
Forbrytelser mot straffeloven								
Forbrytelse mot statens selvstendighet og sikkerhet	5 000	-	-	-	-	-	-	-
Forbrytelse mot Norges statsforfatning og statsoverhode	-	-	-	-	-	-	-	-
Forbrytelse mht. utøvelsen av statsborgerlige rettigheter	-	-	-	-	-	-	-	-
Forbrytelse i den offentlige tjeneste	-	-	-	20	7 500	-	-	-
Forbrytelse mot den offentlige myndighet Vold mot offentlig tjenestemann	3 500	4 000	45	38	3 884	63	48	69
Forbrytelse mot den alminnelige orden og fred Innbrudd	2 693	2 625	78	33	2 296	78	61	86
Allmennfarlig forbrytelse	2 634	2 625	78	33	2 296	78	61	86
Narkotikaforbrytelse	3 269	3 286	100	40	2 729	480	46	102
Grov narkotikaforbrytelse	3 269	3 286	84	38	2 655	111	44	92
Falsk forklaring	-	-	337	214	8 714	1 004	86	257
Falsk anklage	2 667	4 200	31	28	4 296	43	-	-
Pengefalsk	4 438	-	98	43	3 639	84	43	106
Dokumentfalsk	-	-	-	-	-	60	244	867
Forbrytelse mot sedeligheten	3 170	2 846	78	46	3 232	133	59	100
Voldtekt	4 252	5 500	127	52	5 050	618	69	179
Utuktig omgang med barn under 14 år	-	-	495	120	5 000	841	80	180
Forbrytelse mht. familieforhold	-	-	204	-	-	649	80	231
Forbrytelse mot den personlige frihet	-	-	84	70	5 750	-	41	42
Fobrytelse mot liv, legeme og helbred	4 000	2 643	61	50	3 732	130	53	76
Grov legemsbeskadigelse	2 921	2 730	57	41	3 668	284	54	90
Drap	-	-	-	-	-	1 080	-	-
Uaktsomt drap	-	-	165	90	4 500	237	60	60
Ærekrenkelse	-	-	-	-	-	-	-	-
Underslag og tyveri	3 035	3 127	105	60	3 357	173	56	113
Grovt underslag	3 446	-	47	44	4 318	70	55	125
Simpelt tyveri	-	-	121	108	5 000	258	62	111
Grovt tyveri	2 922	2 720	74	47	3 188	95	46	90
Brukstyveri av motorkjøretøy	3 114	3 547	115	67	3 225	194	57	116
Utpressing og ran	3 020	3 786	70	39	4 044	100	56	108
Ran	3 000	-	198	120	4 100	552	84	159
Grovt ran	-	-	255	-	-	888	120	340
Bedrageri og utroskap	3 542	3 000	73	48	4 281	186	52	95
Forbrytelse i gjeldsforhold	15 304	9 750	52	55	7 750	222	55	35
Skadeverk	2 491	2 636	78	46	3 853	103	46	86
Åger og lykkespill	-	-	-	-	-	-	-	-
Forbrytelse i sjøfartsforhold	-	-	-	30	6 250	-	-	-
Heleri og etterfølgende bistand	3 503	3 757	93	55	3 816	133	50	85
Forbrytelser utenfor straffeloven								
Narkotikaforbrytelse mot lov om legemidler m.v	1 996	2 157	42	33	3 260	48	40	78
Forbrytelse mot den militære straffelov	-	3 500	32	22	3 269	26	41	80
Forbrytelse mot lov om ligningsforvaltning ...	9 288	11 955	49	33	5 632	31	25	32
Annen forbrytelse utenfor straffeloven	8 961	2 000	49	48	7 308	189	40	53

1) Se oversettelse i vedlegg 1.

1) See translation in annex 1.

Tabell 46. Fengseldommer i forbrytelsessaker etter utmålt straff, personens tidligere straffeforhold og kjønn/alder

	Alle fengseldommer All sentences to imprisonment	Betinget fengsel Conditional imprisonment				Betinget fengsel og bot Conditional imprisonment and fine				
		1-90 dager days	91 dg.- 5 md days month	6-11 md. months	1 år og over years and over	1-90 dager days	91dg.- 5 md. 5 md.	6-11 md md	1 år og over	
Alle straffbare All offenders										
I alt Total	11 049(3)	1 693	396	371	51	2 476	172	76	6	
KJØNN SEX										
Menn Males	10 117	1 415	345	331	48	2 233	155	74	6	
Kvinner Females	932	278	51	40	3	243	17	2	-	
ALDER										
15-17 år years.....	833	252	62	49	3	278	27	10	-	
18-20 "	2 182	345	96	101	16	613	51	27	2	
21-24 "	2 524	342	85	77	15	551	37	16	1	
25- "	5 486	750	152	143	17	1 022	57	23	3	
Uoppgitt Unknown	24	4	1	1	-	12	-	-	-	
Tidligere ikke straffbar First offender										
I alt Total	3 469	693	101	87	8	1 215	67	16	3	
KJØNN										
Menn	3 016	540	83	70	6	1 062	58	15	3	
Kvinner	453	153	18	17	2	153	9	1	-	
ALDER										
15-17 år	506	159	27	18	2	218	13	2	-	
18-20 "	903	172	27	30	2	359	23	9	1	
21-24 "	642	119	16	12	2	235	6	2	1	
25- "	1 409	242	31	26	2	396	25	3	1	
Uoppgitt	9	1	-	1	-	7	-	-	-	
Tidligere straffbar Previous offender										
I alt	7 580	1 000	295	284	43	1 261	105	60	3	
KJØNN										
Menn	7 101	875	262	261	42	1 171	97	59	3	
Kvinner	479	125	33	23	1	90	8	1	-	
ALDER										
15-17 år	327	93	35	31	1	60	14	8	-	
18-20 "	1 279	173	69	71	14	254	28	18	1	
21-24 "	1 882	223	69	65	13	316	31	14	-	
25- "	4 077	508	121	117	15	626	32	20	2	
Uoppgitt	15	3	1	-	-	5	-	-	-	

1) Av dette 14 militær arrest, 743 ubetinget fengsel og bot og 30 ubetinget fengsel og sikring.

2) Av dette 242 med bot. 3) Omfatter 1 tilfelle av rettighetstap.

Sentences to imprisonment in cases including crime, by term of imprisonment, criminal record and sex/age of the person

Ubetinget fengsel(1) Unconditional imprisonment(1)												Ubetinget og betinget fengsel(2) Unconditional and conditional imprisonment(2)							
1-90 dager	91 dg.- 5 mnd. days- months	6-11 mnd. months	1-2 år	3-4 år	5-6 år	7-8 år	9-10 år	11-12 år	13-14 år	15 år og over	Ubetinget Unconditional	Unconditional	Betinget Conditional	Conditional					
1-90 dager	91 dg.- 5 md. days- months	6-11 md. months	1-2 år	3-4 år	5-6 år	7-8 år	9-10 år	11-12 år	13-14 år	15 år og over	1-90 dager	91 dg.- 5 md. days- months	6-11 md. months	1 år og over	1-90 dager	91 dg.- 5 md. days- months	6-11 md. months	1 år og over	
2	141	586	972	689	140	32	20	5	5	3	3	1 059	146	6	-	726	276	194	15
2	045 96	566 20	942 30	655 34	131 9	27 5	19 1	4 1	5 -	3 -	3 -	978 81	125 21	6 -	- -	675 51	245 31	176 18	13 2
	36	5	13	14	1	-	-	-	-	-	-	73	10	-	-	35	22	23	3
	360	75	156	59	6	1	-	1	-	-	1	241	30	1	-	157	65	49	1
	551	147	239	145	17	5	1	1	1	1	-	251	40	1	-	181	63	44	4
1	190 4	359 -	564 -	471 -	116 -	26 -	19 -	3 -	4 -	2 -	2 -	492 2	66 -	4 -	- -	353 -	124 2	78 -	7 -
	537	61	83	142	71	18	10	2	4	1	3	301	45	-	-	212	71	59	4
	512 25	58 3	75 8	127 15	64 7	13 5	10 -	2 -	4 -	1 -	3 -	275 26	34 11	- -	- -	196 16	58 13	52 7	3 1
	22	1	1	5	1	-	-	-	-	-	-	34	3	-	-	20	7	9	1
	135	10	20	14	3	1	-	-	-	-	1	87	9	-	-	62	18	16	-
	134	14	14	15	8	1	-	-	1	-	-	49	13	-	-	36	12	13	1
	246	36	48	108	59	16	10	2	3	1	2	131	20	-	-	94	34	21	2
	-	-	-	-	-	-	-	-	-	-	-	-	-	-	-	-	-	-	-
1	604	525	889	547	69	14	10	3	1	2	-	758	101	6	-	514	205	135	11
1	533 71	508 17	867 22	528 19	67 2	14 -	9 1	2 1	1 -	2 -	- -	703 55	91 10	6 -	- -	479 35	187 18	124 11	10 1
	14	4	12	9	-	-	-	-	-	-	-	39	7	-	-	15	15	14	2
	225	65	136	45	3	-	-	1	-	-	-	154	21	1	-	95	47	33	1
	417	133	225	130	9	4	1	1	-	1	-	202	27	1	-	145	51	31	3
	944	323	516	363	57	10	9	1	1	1	-	361	46	4	-	259	90	57	5
	4	-	-	-	-	-	-	-	-	-	-	2	-	-	-	-	2	-	-

1) Of which 14 military arrest, 743 unconditional imprisonment including fine and 30 unconditional imprisonment and security detention. 2) Of which 242 including fine. 3) Including 1 case of lose of right.

Tabell 47. Betingede reaksjoner i forbrytelsessaker etter betingelsens art og personens tidligere straffeforhold/type hovedforbrytelse Conditional sanctions in cases including crime, by type of condition and criminal record of the person/type of principal crime

	Betingelser i tillegg til lovlydighet(1) Conditions in addition to law-abidingness(1)									
	Alle betingede reaksjoner All conditional sanctions	Bare lovlydighet Law-abidingness only	Bestemt bosted, oppholdssted Ordered domicile	Avholdsplikt Injunction to abstain from alcohol	Arbeid, utdanning Employment, education	Tilsyn av kriminalomsorg i frihet Supervision of probation and after-care service	Tilsyn av andre Supervision of others	Erstatning, oppreisning Compensation redress	Samfunns-tjeneste(2) Community service(2)	Andre betingelser Other conditions
I alt Total	6 578	4 876	33	18	21	476	6	449	677	40
TIDLIGERE STRAFFEFORHOLD CRIMINAL RECORD										
Tidligere ikke straffbar First offender	2 635	2 148	2	4	4	170	1	209	105	7
Tidligere straffbar Previous offender	3 943	2 728	31	14	17	306	5	240	572	33
TYPE HOVEDFORBRYTELSE(3) TYPE OF PRINCIPAL CRIME(3)										
Forbrytelser mot straffeloven										
Forbrytelse mot statens selvstendighet og sikkerhet	-	-	-	-	-	-	-	-	-	-
Forbrytelse mot Norges statsforfatning og statsoverhode	-	-	-	-	-	-	-	-	-	-
Forbrytelse mht. utøvelsen av statsborgerlige rettigheter	-	-	-	-	-	-	-	-	-	-
Forbrytelse i den offentlige tjeneste ...	1	1	-	-	-	-	-	-	-	-
Forbrytelse mot den offentlige myndighet ..	128	105	1	-	-	9	-	1	9	-
Vold mot offentlig tjenestemann	117	96	1	-	-	8	-	1	9	-
Forbrytelse mot den alminnelige orden og fred	69	52	-	-	-	9	-	5	3	-
Innbrudd	68	51	-	-	-	9	-	5	3	-
Allmennfarlig forbrytelse	949	827	1	2	2	35	1	2	74	3
Narkotikaforbrytelse	920	813	1	2	2	33	1	2	61	3
Grov narkotikaforbrytelse	27	12	-	-	-	2	-	-	13	-
Falsk forklaring	37	37	-	-	-	-	-	-	-	-
Falsk anklage	34	30	-	-	-	1	-	1	2	-
Pengefalsk	1	1	-	-	-	-	-	-	-	-
Dokumentfalsk	370	268	2	-	-	17	-	52	27	2
Forbrytelse mot sedeligheten	171	154	1	-	-	10	-	4	2	2
Voldtekt	6	5	-	-	-	1	-	1	-	-
Utuktig omgang med barn under 14 år	63	52	1	-	-	5	-	3	1	2
Forbrytelse mht. familieforhold	9	8	-	-	-	-	-	-	-	1

1) Reaksjoner med flere betingelser er ført opp under hver av dem. 2) Som følge av underrapportering er tallet på samfunnstjeneste for lavt. 760 saker ble i følge opplysninger fra Justisdepartementet overført til Kriminalomsorgen. 3) Se oversettelse i vedlegg 1.

1) Sanctions with more than one condition are included in each group. 2) As a consequence of underreporting, the number of Community service is too low. 760 cases were in accordance information from the Ministry of Justice transferred to the Criminal care. 3) See translation in annex 1.

Tabell 48. Reaksjoner i forbrytelsessaker etter gjerningssted og type hovedforbrytelse. Fylke

Type hovedforbrytelse(1) Type of principal crime(1)	Hele landet The whole country	Øst- fold	Akers- hus	Oslo	Hed- mark	Opp- land	Buske- rud
Alle typer forbrytelser All types of crime	16 086	951	1 137	2 852	473	350	736
Forbrytelser mot straffeloven							
Forbrytelse mot statens selvstendighet og sikkerhet	1	-	-	1	-	-	-
Forbrytelse mot Norges statsforfatning og statsoverhode	-	-	-	-	-	-	-
Forbrytelse mht. utøvelsen av statsborgerlige rettigheter	-	-	-	-	-	-	-
Forbrytelse i den offentlige tjeneste	2	-	-	-	-	-	-
Forbrytelse mot den offentlige myndighet ..	278	9	25	66	5	6	8
Vold mot offentlig tjenestemann	253	8	24	64	5	6	5
Forbrytelse mot den alminnelige orden og fred	239	12	12	40	6	4	4
Innbrudd	237	12	11	39	6	4	4
Allmennfarlig forbrytelse	1 824	117	136	512	19	22	63
Narkotikaforbrytelse	1 506	95	121	416	19	21	54
Grovt narkotikaforbrytelse	306	21	15	95	-	1	9
Falsk forklaring	91	2	4	-	4	15	5
Falsk anklage	67	2	4	5	-	3	3
Pengefalsk	2	-	-	2	-	-	-
Dokumentfalsk	753	45	65	146	29	9	36
Forbrytelse mot sedeligheten	432	16	21	46	13	16	20
Voldtekt	72	4	1	13	2	5	5
Utuktig omgang med barn under 14 år	152	6	7	9	2	2	6
Forbrytelse mht. familieforhold	9	-	-	1	2	-	-
Forbrytelse mot den personlige frihet	230	14	18	35	13	7	10
Forbrytelse mot liv, legeme og helbred	1 878	117	121	247	92	46	68
Grovt legemsbeskadigelse	1	-	-	-	1	-	-
Drap	37	4	4	6	1	2	1
Uaktsomt drap	42	4	7	4	3	4	-
Ærekrenkelse	-	-	-	-	-	-	-
Underslag	260	19	23	28	9	7	18
Tyveri	5 386	366	340	698	166	148	291
Simpelt tyveri	1 072	85	63	132	29	24	43
Grovt tyveri	3 788	256	233	489	126	113	213
Brukstyveri av motorkjøretøy	514	24	43	76	11	11	35
Utpressing og ran	234	16	17	74	4	1	14
Ran	164	13	6	56	2	1	7
Grovt ran	63	1	10	18	2	-	7
Bedrageri og utroskap	882	61	76	153	35	17	48
Forbrytelse i gjeldsforhold	98	7	10	27	3	2	1
Skadeverk	510	24	30	40	22	8	19
Åger og lykkespill	-	-	-	-	-	-	-
Forbrytelse i sjøfartsforhold	2	-	-	-	-	-	-
Heleri og etterfølgende bistand	784	33	49	222	13	11	50
Forbrytelser utenfor straffeloven							
Narkotikaforbrytelse mot lov om legemidler mv.	1 513	71	131	480	18	8	54
Forbrytelse mot den militære straffelov ...	326	8	45	11	12	1	14
Forbrytelse mot lov om ligningsforvaltning	170	7	4	9	3	10	4
Annen forbrytelse utenfor straffeloven	115	5	6	9	5	9	6

1) Se oversettelse i vedlegg 1.

Sanctions in cases including crime, by scene of crime and type of principal crime.

County

Vest- fold	Tele- mark	Aust- Agder	Vest- Agder	Roga- land	Horda- land	Sogn og Fjor- dane	Møre og Roms- dal	Sør- Trøn- delag	Nord- Trøn- delag	Nord- land	Troms	Finn- mark	Ut- landet og uoppgitt Abroad and un- known
1 038	719	274	588	1 104	1 513	248	584	857	319	833	679	354	477
-	-	-	-	-	-	-	-	-	-	-	-	-	-
-	-	-	-	-	-	-	-	-	-	-	-	-	-
-	-	-	-	-	-	-	-	-	-	2	-	-	-
16	8	6	18	17	23	3	9	14	12	11	6	12	4
12	7	6	17	14	20	3	9	13	11	10	5	10	4
12	12	2	9	11	28	3	11	16	9	17	14	14	3
12	12	2	9	11	28	3	11	16	9	17	14	14	3
105	102	17	89	48	206	8	53	70	8	47	77	14	111
87	91	15	65	43	163	8	48	62	8	39	64	13	74
16	10	1	24	5	40	-	5	7	-	7	13	-	37
3	2	9	4	2	8	1	5	7	3	6	6	5	-
8	3	1	6	7	9	1	6	1	-	4	-	1	3
-	-	-	-	-	-	-	-	-	-	-	-	-	-
62	36	11	23	35	80	13	29	37	19	29	15	15	19
27	22	13	10	21	46	8	25	36	11	33	21	23	4
4	4	2	2	2	7	-	5	7	1	1	4	3	-
11	12	7	3	6	15	1	12	11	6	16	9	10	1
-	-	-	-	1	1	-	-	-	1	2	-	1	-
14	7	3	8	14	18	3	11	16	2	15	10	7	5
107	84	32	64	102	178	51	102	95	45	175	82	52	18
-	-	-	-	-	-	-	-	-	-	-	-	-	-
2	3	-	2	4	-	-	-	3	-	2	1	1	1
3	2	2	1	1	4	-	1	1	-	-	2	2	1
-	-	-	-	-	-	-	-	-	-	-	-	-	-
14	9	3	6	11	26	3	18	23	4	13	11	7	8
317	236	111	230	491	566	98	187	307	127	262	197	109	139
70	62	31	52	68	97	16	35	71	37	65	49	17	26
217	148	71	166	387	409	69	133	213	76	158	123	83	105
30	26	8	12	35	54	13	19	23	14	38	25	9	8
9	13	16	9	14	23	-	3	9	1	3	2	-	6
8	12	10	7	12	11	-	3	7	1	1	2	-	5
-	1	6	2	2	9	-	-	2	-	2	-	-	1
54	40	18	38	62	62	3	34	53	16	41	20	8	43
-	7	2	3	2	6	2	2	11	3	4	2	2	2
39	45	6	15	39	46	19	25	25	19	37	28	18	6
-	-	-	-	-	-	-	-	-	-	-	-	-	-
-	-	-	-	-	-	-	-	-	-	2	-	-	-
35	36	8	25	91	69	6	16	40	6	29	26	5	14
196	49	1	18	124	54	8	33	58	18	51	65	23	53
5	2	13	9	6	23	3	9	13	9	33	58	28	24
3	4	1	-	3	17	7	5	24	6	15	37	7	4
12	2	1	4	3	24	8	1	2	-	2	2	3	11

1) See translation in annex 1.

Tabell 49. Reaksjoner i forbrytelsessaker etter personens ekteskapelige status, kjønn og alder
Sanctions in cases including crime, by marital status, sex and age of the person

Kjønn og alder Sex and age	I alt Total	Ugift Single	Gift Married	Enkemann, enke Widower, widow	Separert, skilt Separated, divorced	Uoppgitt Unknown
Begge kjønn Both sexes						
Alle aldere All ages	16 086	11 741	1 417	58	1 884	986
15-17 år years	1 674	1 603	3	-	-	68
18-20 "	3 211	3 016	38	-	16	141
21-24 "	3 464	3 067	133	1	69	194
25-29 "	2 953	2 204	253	2	274	220
30-39 "	3 306	1 605	512	21	917	251
40-49 "	1 058	169	319	16	470	84
50-59 "	257	27	96	8	107	19
60- "	123	17	59	10	29	8
Menn Males						
Alle aldere	14 580	10 827	1 223	40	1 601	889
15-17 år	1 552	1 486	2	-	-	64
18-20 "	2 944	2 781	25	-	8	130
21-24 "	3 135	2 806	106	1	41	181
25-29 "	2 643	2 021	224	-	208	190
30-39 "	2 973	1 498	440	16	795	224
40-49 "	954	162	281	13	423	75
50-59 "	228	27	86	2	97	16
60- "	116	16	56	8	28	8
Kvinner Females						
Alle aldere	1 506	914	194	18	283	97
15-17 år	122	117	1	-	-	4
18-20 "	267	235	13	-	8	11
21-24 "	329	261	27	-	28	13
25-29 "	310	183	29	2	66	30
30-39 "	333	107	72	5	122	27
40-49 "	104	7	38	3	47	9
50-59 "	29	-	10	6	10	3
60- "	7	1	3	2	1	-

Tabell 50. Reaksjoner i forbrytelsessaker etter personens kjønn, alder og type hovedforbrytelse
Sanctions in cases including crime, by sex and age of the person and type of principal crime

Type hoved- forbrytelse(1) Type of principal crime(1)	Begge kjønn Both sexes						Av dette menn Of which men					
	I alt Total	Alder Age				Uopp- gitt Un- known	I alt	Alder				Uopp- gitt
		15-17	18-20	21-24	25-			15-17	18-20	21-24	25-	
Alle typer forbry- telser All types of crime.....	16 086	1 674	3 211	3 464	7 697	40	14 580	1 552	2 944	3 135	6 914	35
Forbrytelser mot straffeloven												
Forbrytelser mot statens selvstendig- het og sikkerhet ...	1	-	-	-	1	-	1	-	-	-	1	-
Forbrytelse mot Norges stats- forfatning og stats- overhode	-	-	-	-	-	-	-	-	-	-	-	-
Forbrytelse med hen- syn til utøvelsen av statsborgerlige rettigheter.....	-	-	-	-	-	-	-	-	-	-	-	-
Forbrytelse i den offentlige tjeneste.	2	-	-	-	2	-	2	-	-	-	2	-
Forbrytelse mot den offentlige myndighet	278	11	64	55	148	-	254	8	58	50	138	-
Vold mot offentlig tjenestemann.....	253	10	62	48	133	-	231	7	56	44	124	-
Forbrytelse mot den alminnelige orden og fred.....	239	43	48	45	102	1	225	36	45	43	100	1
Innbrudd.....	237	43	48	44	101	1	223	36	45	42	99	1
Allmennfarlig for- brytelse.....	1 824	53	240	451	1 071	9	1 569	44	205	381	933	6
Narkotika- forbrytelse	1 506	47	222	401	827	9	1 289	38	191	336	718	6
Grov narkotika- forbrytelse.....	306	3	17	49	237	-	269	3	13	44	209	-
Falsk forklaring....	91	8	25	21	37	-	78	5	18	21	34	-
Falsk anklage.....	67	3	21	15	28	-	52	3	19	12	18	-
Pengefalsk.....	2	-	-	-	2	-	1	-	-	-	1	-
Dokumentfalsk.....	753	79	104	138	432	-	583	64	73	107	339	-
Forbrytelse mot sedeligheten.....	432	18	39	57	318	-	428	18	38	56	316	-
Voldtekt.....	72	4	5	13	50	-	71	4	5	13	49	-
Utuktig omgang med barn under 14 år..	152	10	17	18	107	-	150	10	16	17	107	-
Forbrytelse mht. familieforhold.....	9	-	1	-	8	-	6	-	-	-	6	-
Forbrytelse mot den personlige frihet...	230	8	22	25	175	-	223	7	22	23	171	-
Fobrytelse mot liv, legeme og helbred...	1 878	135	359	423	958	3	1 809	126	350	412	918	3
Grov legemsbeskadig- else	1	-	-	-	1	-	1	-	-	-	1	-
Drap	37	-	4	4	28	1	31	-	3	4	23	1
Uaktsomt drap	42	1	11	8	22	-	42	1	11	8	22	-

1) Se oversettelse i vedlegg 1.
1) See translation in annex 1.

Tabell 50 (forts.). Reaksjoner i forbrytelsessaker etter personens kjønn, alder og type hovedforbrytelse
 Sanctions in cases including crime, by sex and age of the person and type of principal crime

Type hoved- forbrytelse(1)	Begge kjønn						Av dette menn						
	I alt	Alder				Uopp- gitt	I alt	Alder				Uopp- gitt	
		15-17	18-20	21-24	25-			15-17	18-20	21-24	25-		
Forbrytelser mot straffeloven (forts.)													
Ærekrenkelse	-	-	-	-	-	-	-	-	-	-	-	-	-
Underslag	260	5	24	50	181	-	183	4	19	30	130	-	-
Tyveri	5 386	1 066	1 404	1 119	1 783	14	5 118	1 020	1 350	1 079	1 655	14	-
Simpelt tyveri	1 072	217	245	188	417	5	969	210	231	170	353	5	-
Grovt tyveri	3 788	738	1 010	794	1 237	9	3 645	703	980	775	1 178	9	-
Brukstyveri av													
motorkjøretøy.....	514	110	148	133	123	-	492	106	138	130	118	-	-
Utpressing og ran ...	234	24	42	56	112	-	213	24	39	52	98	-	-
Ran	164	17	26	44	77	-	148	17	24	42	65	-	-
Grovt ran	63	7	16	11	29	-	60	7	15	10	28	-	-
Bedrageri og utroskap	882	23	122	191	545	1	713	15	98	152	448	-	-
Forbrytelse i gjelds- forhold.....	98	-	-	4	93	1	89	-	-	3	85	1	-
Skadeverk	510	72	147	94	197	-	472	70	134	91	177	-	-
Åger og lykkespill ..	-	-	-	-	-	-	-	-	-	-	-	-	-
Forbrytelse i sjø- fartsforhold	2	-	-	-	2	-	2	-	-	-	2	-	-
Heleri og etter- følgende bistand.....	784	64	148	185	382	5	695	60	130	159	341	5	-
Forbrytelser utenfor straffeloven													
Narkotikaforbrytelse mot lov om legemidler mv.	1 513	62	297	393	755	6	1 274	48	242	323	656	5	-
Forbrytelse mot lov om lignings- forvaltning	170	-	-	3	167	-	154	-	-	2	152	-	-
Forbrytelse mot den militære straffelov .	326	-	101	133	92	-	326	-	101	133	92	-	-
Forbrytelse mot aksjeloven	1	-	-	-	1	-	1	-	-	-	1	-	-
Forbrytelse mot utlendingsloven	2	-	-	-	2	-	1	-	-	-	1	-	-
Annen forbrytelse utenfor straffeloven	112	-	3	6	103	-	108	-	3	6	99	-	-

Tabell 51. Reaksjoner i forbrytelsessaker etter reaksjonens art og personens kjønn og alder
Sanctions in cases including crime, by type of sanction and sex and age of the person

Kjønn og alder Sex and age	Alle typer reaksjoner All types of sanction	Overføring til barnevernet Transfer to Child Welfare	Påtale-unnlatelse etter straffeprosessen Prosecution suspended	Forelegg Ticket fine	Bot ved dom Fine	Straffeutmåling ut-satt(1) Suspended sentence(1)	Be-tinget fengsel Conditional imprisonment	Be-tinget og bot Conditional imprisonment and fine	Ube-tinget fengsel(2) Unconditional imprisonment(2)	Ube-tinget og be-tinget fengsel(3) Unconditional and conditional imprisonment(3)	Sikring Security detention
Begge kjønn Both sexes											
Alle aldere All ages	16 086	128	1	4 280	475	125	2 511	2 730	4 597	1 211	28
15 år years ..	321	91	-	115	3	24	54	27	-	7	-
16 "	551	34	-	210	21	19	130	101	11	25	-
17 "	802	3	-	276	22	22	182	187	58	51	1
18 "	1 034	-	-	311	29	7	187	261	150	89	-
19 "	1 086	-	-	309	30	8	184	231	228	94	2
20 "	1 091	-	-	307	21	4	187	201	281	89	1
21-24 år	3 464	-	-	855	69	15	519	605	1 108	292	1
25-29 "	2 953	-	-	683	83	6	404	444	1 100	223	10
30-39 "	3 306	-	1	833	114	8	498	433	1 177	233	9
40-49 "	1 058	-	-	261	57	8	124	151	380	74	3
50-59 "	257	-	-	67	16	1	30	48	75	20	-
60-69 "	100	-	-	30	4	2	6	24	23	11	-
70- "	23	-	-	8	6	1	-	5	2	1	-
Uoppgitt Unknown	40	-	-	15	-	-	6	12	4	2	1
Menn Males											
Alle aldere	14 580	120	1	3 796	425	96	2 139	2 468	4 401	1 109	25
15 år	302	86	-	108	3	21	50	27	-	7	-
16 "	511	32	-	191	20	14	121	97	11	25	-
17 "	739	2	-	246	17	17	171	177	58	50	1
18 "	957	-	-	274	27	6	168	250	144	88	-
19 "	1 001	-	-	278	29	6	162	212	223	89	2
20 "	986	-	-	264	19	3	165	176	272	86	1
21-24 år	3 135	-	-	757	60	10	428	534	1 076	269	1
25-29 "	2 643	-	-	600	68	6	329	404	1 033	195	8
30-39 "	2 973	-	1	734	107	4	416	379	1 118	206	8
40-49 "	954	-	-	232	52	6	96	134	367	64	3
50-59 "	228	-	-	63	14	-	23	40	70	18	-
60-69 "	94	-	-	28	3	2	6	22	23	10	-
70- "	22	-	-	7	6	1	-	5	2	1	-
Uoppgitt	35	-	-	14	-	-	4	11	4	1	1
Kvinner Females											
Alle aldere ...	1 506	8	-	484	50	29	372	262	196	102	3
15 år	19	5	-	7	-	3	4	-	-	-	-
16 "	40	2	-	19	1	5	9	4	-	-	-
17 "	63	1	-	30	5	5	11	10	-	1	-
18 "	77	-	-	37	2	1	19	11	6	1	-
19 "	85	-	-	31	1	2	22	19	5	5	-
20 "	105	-	-	43	2	1	22	25	9	3	-
21-24 år	329	-	-	98	9	5	91	71	32	23	-
25-29 "	310	-	-	83	15	-	75	40	67	28	2
30-39 "	333	-	-	99	7	4	82	54	59	27	1
40-49 "	104	-	-	29	5	2	28	17	13	10	-
50-59 "	29	-	-	4	2	1	7	8	5	2	-
60-69 "	6	-	-	2	1	-	-	2	-	1	-
70- "	1	-	-	1	-	-	-	-	-	-	-
Uoppgitt	5	-	-	1	-	-	2	1	-	1	-

1) Av dette 16 med bot. 2) Av dette 14 militær arrest, 743 ubetinget fengsel og bot, 30 ubetinget fengsel og sikring og 1 rettighetstap. 3) Av dette 242 med bot.

1) Of which 16 with fine. 2) Of which 14 military arrest, 743 unconditional imprisonment including fine, 30 unconditional imprisonment and security detention and 1 lose of right. 3) Of which 242 including fine.

Tabell 52. Reaksjoner i forbrytelsessaker etter personens statsborgerskap og type hovedforbrytelse

Type hovedforbrytelse(1) Type of princip(1)	I alt Total	Europa						Europe		Resten av Europa Rest of Europe
		Norge Nor- Way	Dan- mark Den- mark	Fin- land	Sve- rige Swe- den	Tysk- land Germany	Storbri- tannia og Nord- Irland United Kingdom	Tyrkia Turkey		
Alle typer forbrytelser All types of crime	16 086	15 133	134	39	111	27	42	33	136	
Forbrytelser mot straffeloven										
Forbrytelser mot statens selvstendig- het og sikkerhet	1	-	-	-	-	-	-	-	-	
Forbrytelse mot Norges statsforfatning og statsoverhode	-	-	-	-	-	-	-	-	-	
Forbrytelse med hensyn til utøvelsen av statsborgerlige rettigheter	-	-	-	-	-	-	-	-	-	
Forbrytelse i den offentlige tjeneste	2	2	-	-	-	-	-	-	-	
Forbrytelse mot den offentlige mynd- ighet	278	252	3	1	-	-	-	1	-	
Vold mot offentlig tjenestemann	253	230	3	1	-	-	-	1	-	
Forbrytelse mot den alminnelige orden										
og fred	239	228	1	1	-	1	2	2	1	
Innbrudd	237	226	1	1	-	1	2	2	1	
Allmennfarlig forbrytelse	1 824	1 611	40	2	35	10	10	5	34	
Narkotikaforbrytelse	1 506	1 392	23	2	18	6	8	3	12	
Grov narkotikaforbrytelse	306	207	17	-	17	4	2	2	22	
Falsk forklaring	91	89	-	-	-	-	-	-	-	
Falsk anklage	67	65	-	-	1	-	-	-	-	
Pengefalsk	2	2	-	-	-	-	-	-	-	
Dokumentfalsk	753	722	3	1	3	-	1	-	5	
Forbrytelse mot sedeligheten	432	409	1	-	1	-	-	3	2	
Voldtekt	72	57	-	-	-	-	-	3	1	
Utuktig omgang med barn under 14 år	152	146	-	-	-	-	-	-	1	
Forbrytelse mht. familieforhold	9	8	-	-	-	-	-	-	-	
Forbrytelse mot den personlige frihet	230	203	3	1	1	-	-	1	3	
Forbrytelse mot liv, legeme og helbred	1 878	1 745	8	7	7	2	7	5	21	
Grov legemsbeskadigelse	1	1	-	-	-	-	-	-	-	
Drap	37	32	-	-	-	-	-	-	1	
Uaktsomt drap	42	41	-	-	-	-	-	-	-	
Ærekrenkelse	-	-	-	-	-	-	-	-	-	
Underslag	260	257	-	-	-	-	-	-	-	
Tyveri	5 386	5 160	26	13	36	5	14	8	37	
Simpelt tyveri	1 072	1 016	5	2	10	-	3	1	11	
Grov tyveri	3 788	3 644	17	11	19	4	10	7	20	
Brukstyveri av motorkjøretøy	514	488	4	-	7	1	1	-	6	
Utpressing og ran	234	218	3	1	1	-	-	-	1	
Ran	164	158	1	1	-	-	-	-	-	
Grov ran	63	55	2	-	1	-	-	-	1	
Bedrageri og utroskap	882	821	17	2	3	3	-	2	6	
Forbrytelse i gjeldsforhold	98	89	3	-	2	-	-	-	3	
Skadeverk	510	484	5	-	3	1	2	1	-	
Åger og lykkespill	-	-	-	-	-	-	-	-	-	
Forbrytelse i sjøfartsforhold	2	2	-	-	-	-	-	-	-	
Heleri og etterfølgende bistand	784	749	2	4	8	-	-	2	7	
Forbrytelser utenfor straffeloven										
Narkotikaforbrytelse mot lov om legemidler mv	1 513	1 419	18	3	10	1	6	3	12	
Forbrytelse mot den militære straffe- lov	326	326	-	-	-	-	-	-	-	
Forbrytelse mot lov om lignings- forvaltning	170	166	1	2	-	1	-	-	-	
Annen forbrytelse utenfor straffeloven	115	106	-	1	-	3	-	-	4	

1) Se oversettelse i vedlegg 1.

Sanctions in cases including crime, by citizenship of the person and type of principal crime

Amerika		America	Asia				Afrika	Africa				
USA	Chile	Resten av Amerika Rest of America	Paki-stan	Iran	Viet-nam	Resten av Asia Rest of Asia	Mar-okko Mar-occo	Gambia	Resten av Afrika Rest of Africa	Oceania	Uopp-gitt Un-known	
25	41	16	38	58	12	58	47	20	98	3	15	
-	-	-	-	-	-	1	-	-	-	-	-	
-	-	-	-	-	-	-	-	-	-	-	-	
-	-	-	-	-	-	-	-	-	-	-	-	
-	-	1	2	5	-	2	1	2	7	-	1	
-	-	1	2	3	-	1	1	2	7	-	1	
-	-	-	1	1	-	1	-	-	-	-	-	
-	-	-	1	1	-	1	-	-	-	-	-	
8	5	1	4	13	-	6	8	11	17	3	1	
7	2	1	1	9	-	3	4	4	10	-	1	
1	3	-	3	4	-	3	4	7	7	3	-	
-	-	-	-	-	-	1	-	-	1	-	-	
-	-	1	-	-	-	-	-	-	-	-	-	
-	-	-	-	-	-	-	-	-	-	-	-	
-	6	-	1	3	1	2	-	-	2	-	3	
-	3	-	3	2	-	2	2	-	3	-	1	
-	2	-	2	1	-	-	2	-	3	-	1	
-	1	-	1	1	-	2	-	-	-	-	-	
-	-	-	-	-	-	1	-	-	-	-	-	
-	3	1	3	2	-	1	1	-	7	-	-	
1	7	2	2	11	6	18	5	-	21	-	3	
-	-	-	-	-	-	-	-	-	-	-	-	
1	-	-	-	-	2	1	-	-	-	-	-	
-	-	-	-	-	-	1	-	-	-	-	-	
-	-	-	-	-	-	-	-	-	-	-	-	
-	1	-	1	-	-	-	-	-	1	-	-	
9	5	9	11	6	1	10	19	-	16	-	1	
3	2	4	-	3	-	3	2	-	6	-	1	
6	2	4	9	3	-	6	16	-	10	-	-	
-	1	1	2	-	1	1	1	-	-	-	-	
-	2	-	-	-	-	-	3	-	4	-	1	
-	-	-	-	-	-	-	3	-	-	-	1	
-	-	-	-	-	-	-	-	-	4	-	-	
2	4	-	-	6	3	8	1	-	4	-	-	
-	-	-	-	-	-	1	-	-	-	-	-	
-	1	-	-	4	1	2	1	-	5	-	-	
-	-	-	-	-	-	-	-	-	-	-	-	
-	-	-	-	-	-	-	-	-	-	-	-	
2	1	-	5	1	-	-	1	-	2	-	-	
-	-	-	-	-	-	-	-	-	-	-	-	
3	3	1	5	4	-	1	5	7	8	-	4	
-	-	-	-	-	-	-	-	-	-	-	-	
-	-	-	-	-	-	-	-	-	-	-	-	
-	-	-	-	-	-	1	-	-	-	-	-	

1) See translation in annex 1.

5. Fengslinger

I fengsel innsettes personer som skal sone fengselsdom eller dom på hefte eller militær arrest, personer som er pågrepet eller varetektsfengslet siktet for en straffbar handling, og personer som av andre grunner skal holdes i fengslig forvaring.

I sikringsanstalt innsettes personer som etter loven er bestemt å skulle ha sikring i tillegg til eller i stedet for fengselsstraff og hvor retten har besluttet at sikringen skal skje i form av anbringelse i en fengselsanstalt. Personer som er varetektsfengslet, kan etter nærmere regler plasseres i sikringsanstalt for å gjennomgå sakkyndig undersøkelse.

I 1991 fantes 46 fengsler og sikringsanstalter, fem sentralanstalter (Ullersmo, Ila, Bredtvedt (for kvinner) Bastøy og Bergen og 41 krets- og hjelpefengsler. Bergen Landsfengsel er nyåpnet, og Bergen kretsfengsel er avviklet.

Ved plassering av domfelte på forskjellige anstalter, sier fengselslovens § 11 at det skal tas særlig hensyn til vedkommendes alder, kriminelle fortid, anlegg og evner, mottakelighet for opplæring og påvirkning og til lovbruddets art. Fengslene kan være felles for menn og kvinner, men i de større fengslene skal det være en særlig avdeling for kvinner.

5.1. Statistikkens omfang

Statistikken omfatter alle former for tilgang, overføring og avgang i fengselsvesenets anstalter. Den gir tall for hver enkelt anstalt, om soningsform, om tid tilbrakt i anstalten og om de innsattes kjønn.

Publikasjonen er denne gang supplert med en ny statistikk som gir individopplysninger om de fengselsinnsatte. Denne statistikken gir, for første gang siden 1977, opplysninger om de innsattes alder, sivilstatus og statsborgerskap, hvilke lovbrudd som er begått, soningsform og

fengselsoppholdets lengde. Tabellene 59, 60, 61, og 62 bygger på denne nye statistikken.

5.2. Statistikkgrunnlag

Justisdepartementet innhenter summariske årsoppgaver fra fengselsanstaltene over bevegelses i fengselsbelegget gjennom året. SSB har adgang til å bruke disse oppgavene som datagrunnlag.

Materialet til den nye individbaserte fengslingsstatistikken bygger på opplysninger fra Det Sentrale straffe- og politiopplysningsregister (SSP-registret). Registeret inneholder, foruten det som er nevnt under avsnitt 4.2, opplysninger om innsettelse og overføringer, løslatelse og annen avgang fra fengslene som ved straffeavbrudd, rømning, og uteblivelser etter permisjon. Tilgang, avgang og overføring som gjelder bøtesoning inngår ikke i materialet.

5.3. Begrep og kjennemerker

Tilgang

En tilgang i fengselsanstalt kan være en nyinnsettelse i varetekt eller for soning av dom, i begge tilfelle fra frihet. Det kan også være en gjeninnsettelse etter ulovlig fravær.

Avgang

En avgang er en endelig løslatelse uten betingelser, en prøveløslatelse på tidsbegrensede betingelser, en rømning eller en uteblivelse etter permisjon, et straffeavbrudd eller et dødsfall.

Overføring

En overføring fra en fengselsanstalt til en annen regnes ikke som tilgang eller avgang og behandles derfor som en egen enhet i statistikken.

Åpen anstalt

En åpen anstalt eller avdeling tilbyr friere soning. Avdelingen eller anstalten har i motsetning til en lukket anstalt, ingen særlige sikkerhetsforanstaltninger mot rømning.

Kontraksavdeling

Kontraksavdelinger er opprettet med tanke på å bekjempe narkotikabruk i fengslene. De innsatte gis, under visse betingelser, tilbud om å sone i stoff-fritt miljø og med større frihet enn de øvrige innsatte. Det finnes både åpen og lukket kontraktssonning.

Frigang

Frigang innebærer at en innsatt den siste delen av soningstiden arbeider hos privat arbeidsgiver eller følger undervisning utenfor anstalten.

Fengselslovens § 12

Fengselslovens § 12 gir adgang til å sone i behandlingsinstitusjon eller i hybelhus under Kriminalomsorg i frihet. Plassering i behandlingsinstitusjon gjelder i første rekke alkoholmisbrukere og narkomane. Gjennomsnittlig 23 prosent av alle innsatte sonet i åpen anstalt, behandlingsinstitusjon eller sykehus.

5.4. Feilkilder og usikkerhet ved tallene

Tabellene 59, 60, 61 og 62 som bygger på materialet fra SSP-registret, gir lavere tall enn tabellene som bygger på summariske oppgaver fra fengselsanstaltene (se avsnitt 5.2). Forskjellen er gjennomsnittlig på 2 prosent. Det har ikke vært mulig å bestemme hvilke av de to materialene som gir de mest riktige opplysninger.

5.5. Noen hovedresultater**Innsettelser i fengslene**

Det ble i 1991 foretatt 11 500 nyinnsettelser og 550 gjeninnsettelser i fengselsanstaltene. Dette var for nyinnsettelsene en økning på 6 prosent fra året før. Fra 1989 var økningen på hele 21 prosent. For gjeninnsettelser var tallet nær det samme i 1991 som i 1990 og 1989.

65 prosent (7 434) av nyinnsettelsene var en innsettelse på soning, 28 prosent (3 264) var en varetektsinnsettelse, 7 prosent (790) var innsettelse for soning av bot. 9 nyinnsettelser gjaldt innsettelse på sikringsdom.

Tallet på nyinnsettelser har variert siden 1960. I 1960 var det 3 556 nyinnsettelser. Etter 1970 har antallet ligget på mellom 10 000 og 12 000 uten at det i noen del av perioden har vært klar tendens til hverken oppgang eller nedgang. Antall innsettelser var høyest i 1974 med 11 857 og lavest i 1989 med 9 478. I 1991 var tallet nær det samme som i toppåret 1974.

Andelen varetektsinnsettelser har etter å ha utgjort mer enn 50 prosent (5 500) av totalen i 1970, vist en tilbakegang til å utgjøre mindre enn en 26 prosent (3 125) i 1991.

Fra 1970 til 1991 økte andelen innsettelser direkte for soning av fengselsdom fra 38 til 65 prosent, og i antall fra 3 900 i 1970 til 7 400 i 1991.

Innsettelse for soning av subsidiær frihetsstraff (bøtesoning) var mye vanligere før 1970 enn det har vært seinere. Antall innsettelser for bøtesoning lå i 1960-årene på mellom 1 700 og 2 000 pr. år. I begynnelsen av 1970-årene var antallet sunket til 400-600, der det stort sett har ligget, inntil det i 1990 gikk ytterligere ned til 245. I 1991 var tallet tredoblet til 790, som tilsvarende 7 prosent av innsettelsene totalt, mens de i 1990 stod for 2 prosent.

Løslatelser og rømninger fra fengslene

Tallet på endelige løslatelser fra fengselsanstaltene i 1991 var 8 900, hvorav 22 prosent gjaldt løslatelse fra varetekt. I tillegg var det 2 500 løslatelser på prøve. Antall løslatelser totalt økte med 10 prosent fra året før. Prøveløslatelsene alene økte med 21 prosent og endelige løslatelser med 7 prosent.

Det ble registrert 346 uteblivelser etter permisjon og 13 rømninger i 1991, mot 356 og 18 i 1990. Totalt i 1991 ble det gitt 13 066 permisjoner og det var uteblivelse i knappe 3 prosent av disse. Det inntraff 9 dødsfall i anstaltene i 1991, mot 3 i hvert av årene 1989 og 1990.

Straffeavbrudd, permisjon og frigang

I alt 2 374 innsatte hadde i løpet av året en eller flere permisjoner, mens 321 hadde frigang for å delta i arbeid eller utdanning utenfor anstalten. 251 var ute på straffeavbrudd i løpet av året.

Gjennomsnittlig antall innsatte

De innsatte tilbrakte i løpet av 1991 til sammen 930 070 dager i fengselsanstaltene. Det var 62 000 flere dager enn i 1990.

Det var i 1991 gjennomsnittlig 2 548 innsatte pr. dag. Av disse var 1 674 i lukket anstalt eller avdeling, mens 520 var i åpen, 16 var i sykehus og 61 i behandlingsinstitusjon. 194 var innsatt på kontraktsavdeling. Det var gjennom-

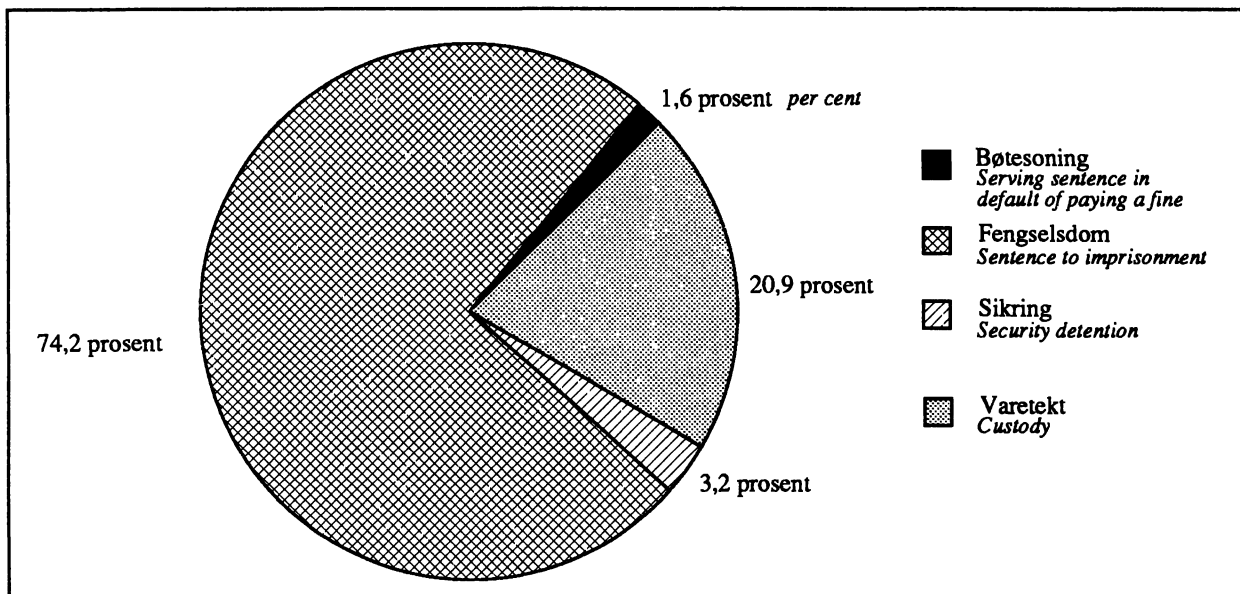
snittlig 84 personer som var ute på frigang og permisjon. Gjennomsnittsbelegget bestod av 2 424 menn og 124 kvinner, dvs. at kvinneandelen var 5 prosent.

Tre av fire innsatte satt inne for soning av dom. I overkant av 20 prosent var varetektsinnsatt, 3 prosent var innsatt på sikringsdom og 2 prosent for soning av ubetalt bot, såkalt bøtesoning.

Gjennomsnittsbelegget i 1991 var det høyeste sammenliknet med tilsvarende tall for årene tilbake til 1970, da det var i underkant av 1 700. Etter en midlertidig oppgang i første halvdel av 1970-årene, stabiliserte belegget seg på 17-1800, for så å øke på nytt fra begynnelsen av 1980-årene. Fra 1983 til 1988 var økningen liten. Økningen har vært sterkest de siste to årene med 7-8 prosent pr. år.

Figur 18.

Gjennomsnittlig antall innsatte etter reaksjonens art. Prosent. 1991
Average number of prisoners by type of sanction. Per cent. 1991



Alder, kjønn og statsborgerskap

Av 10 499 nyinnsettelse på varetekt, fengselsdom og sikring i 1991, gjaldt 49 prosent personer i tjueårene. 46 prosent var over 30 år. Av de som var over tredivet var nær halvdel 40 år eller eldre. 560 innsettelse gjaldt personer som var under 20 år. Av disse var det 12 som var 15 år, 22 som var 16 og 67 som var 17 år.

I de yngste aldersgruppene gjaldt innsettelsen oftest en varetekt. I aldersgruppen 15-17 år var 95 av 101 innsettelse, det vil si 94 prosent, en varetektsinnsettelse. I aldersgruppen 18-20 år var det 45 prosent som ble innsatt til varetekt og 55 prosent som ble innsatt for soning av fengselsdom. I aldersgruppene over 20 år var imidlertid innsettelsen i ett av tre tilfelle en varetekt.

6 prosent av nyinnsettelsene gjaldt kvinner. Det betyr at de gjennomgående sitter på kortere straffer, siden deres andel blant de gjennomsnittlige innsatte var på 5 prosent.

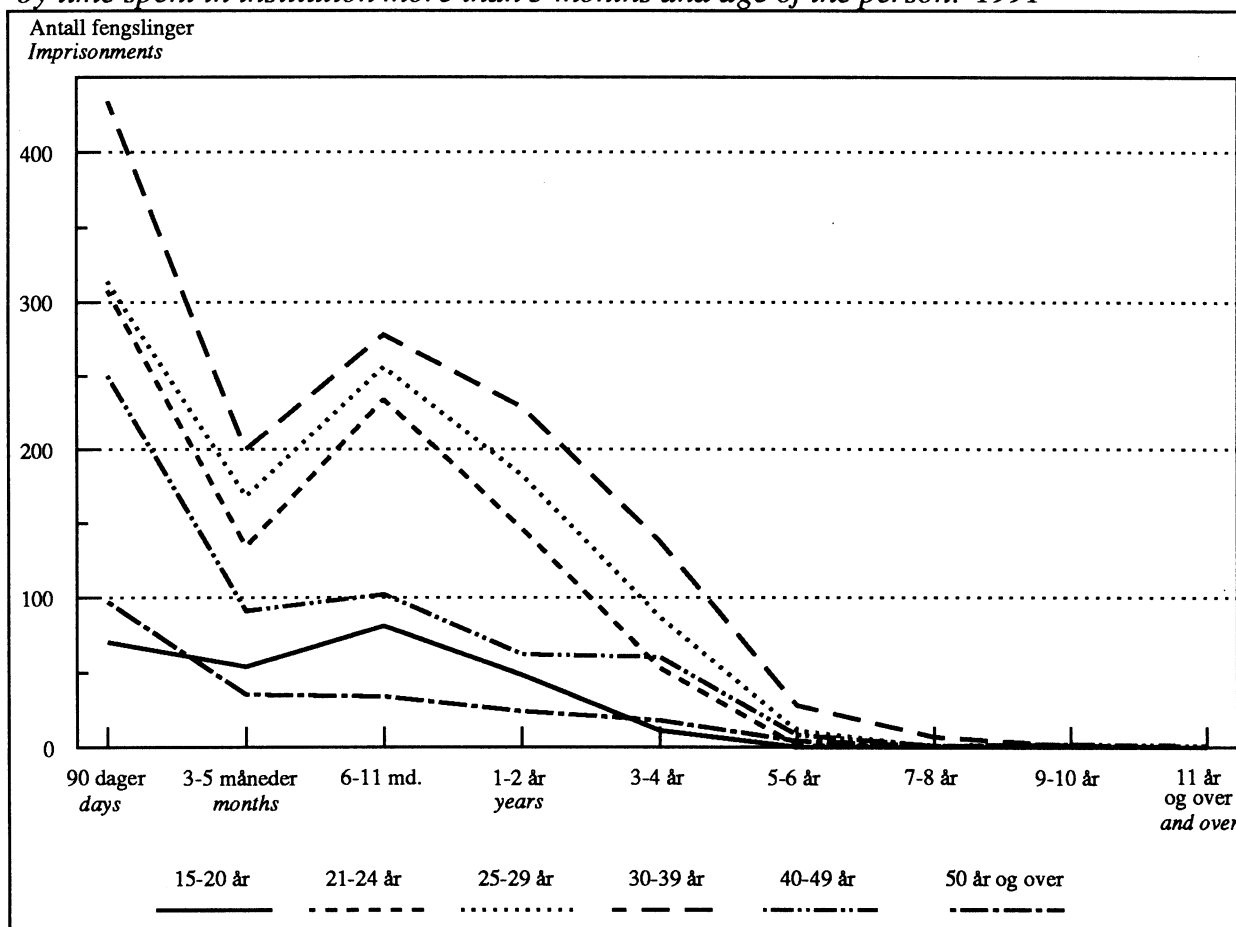
Norske statsborgere stod bak 91 prosent av nyinnsettelsene i 1991. Utenlandske statsborgere med bosted i Norge stod for 436 innsettelse eller for vel 4 prosent. De resterende 5 prosent hadde ikke oppgitt statsborgerskap, enten fordi personen ikke var registrert som bosatt i Norge ved innsettelsen, slik som turister og andre gjennomreisende. Norske statsborgere med adresse i utlandet er også i kategorien uoppgitte.

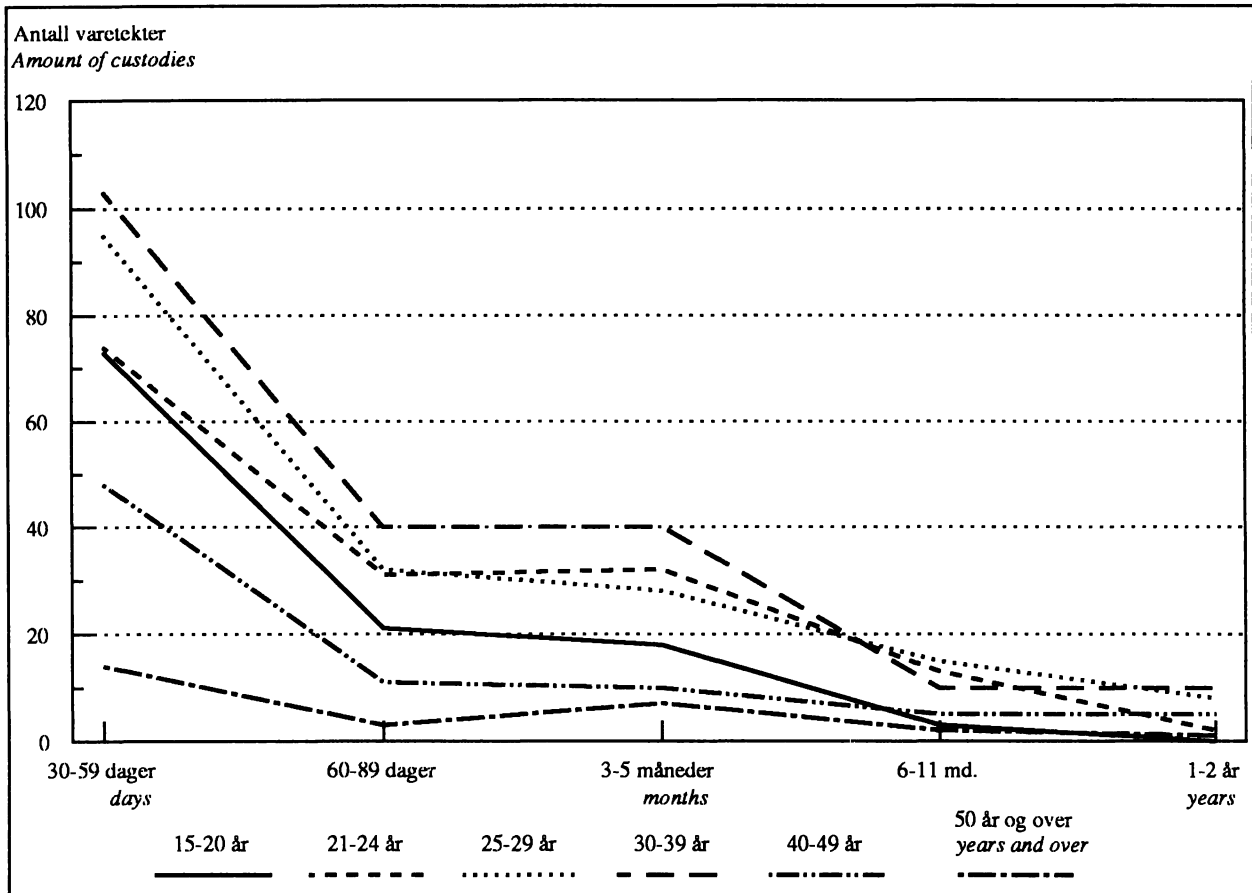
Av de utenlandske statsborgerne bosatt i Norge var halvparten fra Europa, oftest fra Norden utenom Norge. 9 prosent kom fra Amerika, 14 prosent fra Afrika og 28 prosent fra Asia.

Figur 19.

Løslatelse fra soning av fengselsdom, etter anstalttid over 3 måneder og personens alder. 1991

Discharges from prison institutions after serving sentence to imprisonment, by time spent in institution more than 3 months and age of the person. 1991



Figur 20.**Løslatelser fra varetekt etter anstalttid over 1 måned og personens alder. 1991***Discharges from custody, by time spent more than 1 month and age of person. 1991***Lovbruddets art**

31 prosent av nyinnsettelsene i 1991 gjaldt saker der promillekjøring var å regne som groveste lovbrudd, hovedlovbruddet. Veitrafikkforseelser ellers utgjorde 5 prosent. 24 prosent av innsettelsene gjaldt underslag og tyveri - oftest grove tyverier med 15 prosent alene, og 4 prosent gjaldt bedrageri. Narkotikaforbrytelser stod for 9 prosent, sedelighetsforbrytelser og legemsvold for henholdsvis 3 og 9 prosent. Drap, voldtekt, grove ran og grove narkotikaforbrytelser forårsaket henholdsvis 37, 116, 103 og 173 nyinnsettelsener i løpet av 1991.

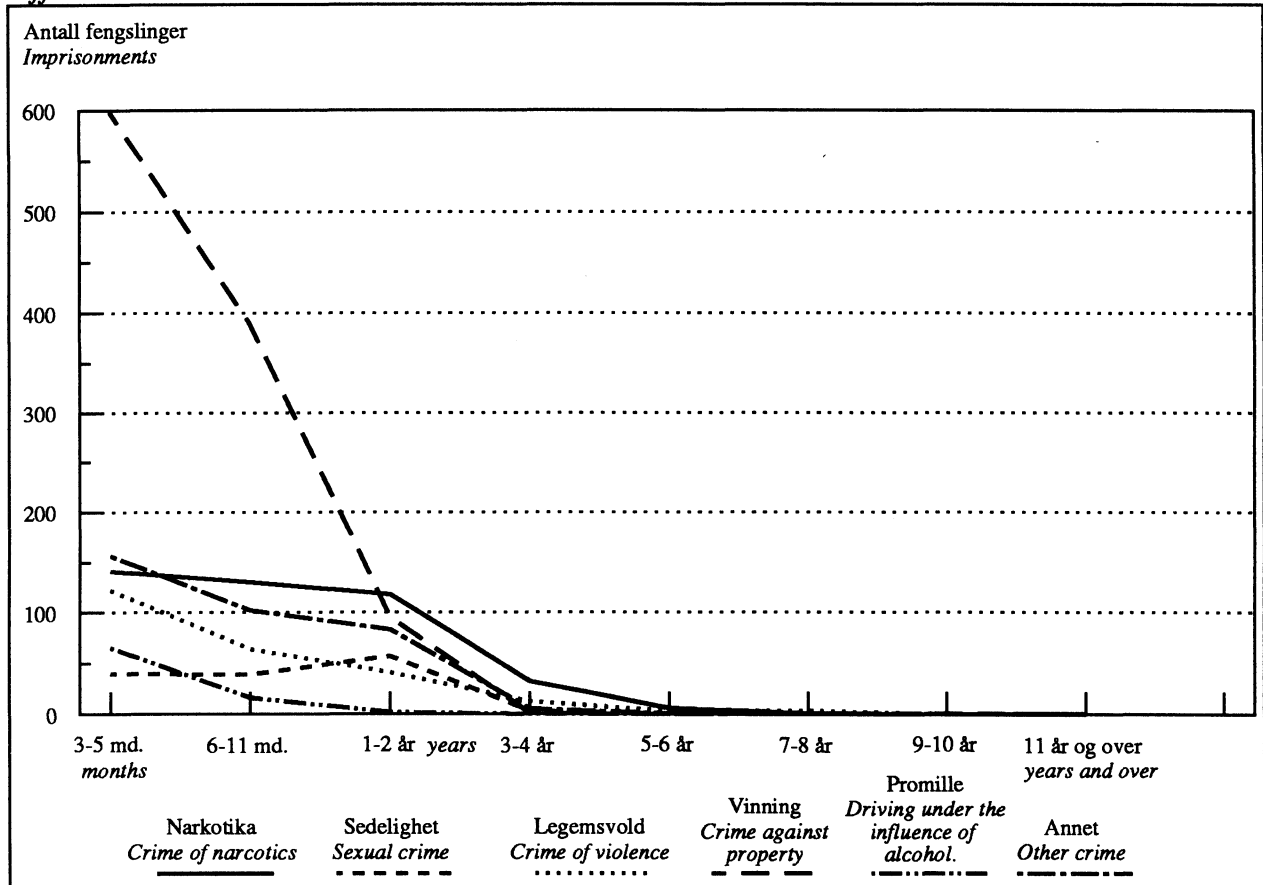
Fengselsoppholdets varighet

Over halvparten av løslatelsene fra innsettelsener på varetekt, fengselsdom og sikring i 1991 gjaldt opphold som hadde vart under en måned. Vel 25 prosent av løslatelsene skjedde etter opphold som varte fra en måned til og med to måneder. 464 personer hadde sittet lenger enn ett år ved løslatelse. 69 personer hadde sittet inne tre år eller mer.

Av de løslatte fra varetekt hadde 26 vært innsatt mer enn ett år. 1 700 av 2 050 løslatelsener fra varetekt gjaldt opphold på under to måneder.

Figur 21.

Løslatelser fra fengselsanstalter etter anstalttid over 3 måneder og type lovbrudd. 1991
 Discharges from prisons, by time spent in prison more than 3 months and type of offence. 1991



Tabell 53. Noen hovedresultater fra statistikk over fengslinger. 1960-1991 Some main results from the statistics on imprisonments. 1960-1991

År Year	Nyinn- settelse New imprison- ment	Gjennomsnittlig antall innsatte Number of prisoners				
		I alt All	Varetekt Custody	Fengsels- dom Sentence to impri- sonment	Bøtesoning Serving sentence in default of paying a fine	Sikring Security detention
1960	3 760(1)	1 572	353	1 042(2)	177	(3)
1961	4 086(1)	1 555	356	1 056(2)	143	(3)
1962	4 510(1)	1 648	416	1 108(2)	124	(3)
1963	4 665(1)	1 784	447	1 222(2)	115	(3)
1964	5 041(1)	1 814	384	1 295(2)	135	(3)
1965	5 057(1)	1 829	384	1 229	132	84
1966	10 479	1 780	404	1 186	111	79
1967	10 144	1 863	448	1 251	91	73
1968	10 814	1 873	444	1 271	90	68
1969	11 053	1 822	493	1 157	104	68
1970	10 219	1 692	507	1 089	38	58
1971	10 328	1 712	521	1 126	19	46
1972	10 742	1 807	469	1 258	25	55
1973	11 459	1 912	519	1 315	18	60
1974	11 867	1 924	498	1 364	21	41
1975	11 778	1 913	483	1 386	18	26
1976	11 246	1 802	411	1 347	18	26
1977	11 544	1 779	421	1 322	15	21
1978	11 371	1 781	406	1 347	13	15
1979	11 104	1 748	405	1 306	15	22
1980	11 625	1 797	387	1 368	23	19
1981	11 769	1 800	415	1 342	29	14
1982	11 637	1 888	496	1 343	25	23
1983	10 821	2 033	564	1 421	21	27
1984	10 039	2 044	538	1 453	17	38
1985	10 712	2 104	493	1 554	13	44
1986	11 257	2 002	432	1 508	16	46
1987	11 210	2 023	433	1 535	18	47
1988	10 543	2 113	461	1 573	17	62
1989	9 478	2 208	491	1 618	22	77
1990	10 861	2 379	499	1 789	14	77
1991	11 497	2 548	533	1 891	41	83

1) Omfatter ikke varetekt. 2) Sikring inkludert. 3) Se note 2.

1) Custody not included. 2) Including security detention. 3) See note 2.

Tabell 54. Forskjellige typer tilgang, overføring og avgang i fengselsanstalter, etter personens kjønn og type reaksjon(1) Different types of increase, transfer and decrease in prison institutions, by sex of the person and type of sanction(1)

Type tilgang, overføring og avgang Type of increase, transfer and decrease	Begge kjønn Both sexes	Menn Males				Kvinner Females				
		Bøte- soning Serving senten- ce in default of pay- ing a fine	Feng- sels- dom Sen- tence to im- pri- son- ment	Sik- ring Secu- rity deter- tion	Vare- tekt Cus- tody	Bøte- soning	Feng- sels- dom	Sik- ring	Vare- tekt	
Tilgang Increase										
Nyinnsettelse New imprisonment ...	11 497	750	6 964	8	3 104	40	470	1	160	
Gjeninnsettelse Reimprisonment ...	550	3	478	36	21	-	10	-	2	
Overføring Transfer										
Overføring til ny anstalt til ny reaksjon Transfer to another institution to another sanction	83	-	63	15	3	-	2	-	-	
Overføring til ny anstalt til samme reaksjon Transfer to another institution to the same sanction	2 061	14	1 588	9	391	-	34	-	25	
Overføring i samme anstalt til ny reaksjon Transfer within the institution to another sanction	1 610	151	1 355	12	24	10	56	1	1	
Avgang Decrease										
Løslatelse, endelig Discharge, definitive	8 929	838	5 635	4	1 888	49	408	3	104	
Prøveløslatelse Conditional discharge	2 538	3	2 427	19	2	-	87	-	-	
Rømning eller uteblivelse etter permisjon Escape or default after provisional leave	359	13	291	15	27	-	11	-	2	
Straffeavbrudd Intermission sentence	251	1	218	23	4	-	5	-	-	
Dødsfall Death	9	-	5	2	2	-	-	-	-	

1) Ved overføring, reaksjon etter overføring.

1) In connection with transfer, sanction after transfer.

Tabell 55. Forskjellige typer tilgang, overføring og avgang i fengselsanstalter, etter distrikt og anstalt. 1987-1991 Different types of increase, transfer and decrease in prison institutions, by district and institution. 1987-1991

Distrikt og anstalt(1) District and institution(1)	Tilgang Increase		Overføring Transfer			Avgang Decrease				
	Nyinnsetelse New imprisonment	Gjeninnsettelse Reimprisonment	Overføring til ny anstalt Over- føring til ny an- stalt	Overføring til samme anstalt Over- føring til samme reak- sjon Trans- fer to ano- ther insti- tution and ano- ther sanc- tion	Overføring til ny anstalt Over- føring til ny reak- sjon Trans- fer within the other insti- tution to ano- ther sanc- tion	Løslatelse, ende- lig Dis- char- ges, dis- defi- nitive	Prøveløslatelse Probation Condi- tional dis- charge	Rømming Blivelse etter misjon Escape or de- fault after provi- sional leave	Straffebudd Inter- mis- sion sen- tence	Dødsfall Death
1987	11 210	970	123	1 611	1 373	9 093	1 738	735	381	4
1988	10 543	828	42	1 673	1 537	8 537	1 771	561	306	6
1989	9 478	542	64	1 783	1 649	7 446	1 713	342	245	3
1990	10 861	523	92	1 959	1 549	8 297	2 091	374	223	3
1991	11 497	550	83	2 061	1 610	8 929	2 538	359	251	9
SENTRALANSTALTENE CENTRAL PRISONS										
I alt Total	633	213	55	530	202	313	408	108	141	5
Ullersmo	72	66	1	133	28	5	98	22	65	-
Bredtvedt fengsel og sikringsanstalt	163	6	1	12	29	114	47	6	-	-
Ila landsfengsel og sikringsanstalt	37	58	15	44	8	16	29	14	47	2
Bastøy landsfengsel ..	24	47	-	192	14	7	119	31	18	2
Bergen landsfengsel ..	337	36	38	149	123	171	115	35	11	1
LOKALANSTALTENE LOCAL PRISONS										
Østre distrikt Eastern prison district	3 439	99	2	482	667	2 793	690	51	24	3
Oslo kretsfengsel	1 270	71	1	201	478	982	374	11	10	2
Ilseng arbeidskoloni .	1 445	6	-	29	44	1 356	94	6	6	-
Sarpsborg kretsfengsel	69	5	1	20	16	42	21	1	1	-
Fredrikstad krets- fengsel	46	1	-	15	17	15	19	1	-	-
Hamar kretsfengsel ...	246	9	-	101	35	192	84	14	1	-
Kongsvinger krets- fengsel	64	1	-	12	17	25	11	-	1	-
Gjøvik kretsfengsel ..	109	3	-	19	20	68	24	7	-	-
Eidsberg hjelpfengsel	65	-	-	23	18	33	18	1	-	-
Moss hjelpfengsel ...	39	-	-	22	16	23	4	-	2	1
Vestre Slidre arbeids- koloni	86	3	-	40	6	57	41	10	3	-

1) Ved overføring, anstalt etter overføring.

1) In connection with transfer, institution after transfer.

Tabell 55 (forts.). Forskjellige typer tilgang, overføring og avgang i fengselsanstalter, etter distrikt og anstalt. 1987-1991 Different types of increase, transfer and decrease in prison institutions, by district and institution. 1987-1991

Distrikt og anstalt(1)	Tilgang		Overføring			Avgang				
	Nyinnset- telse	Gjen- innset- telse	Over- føring til ny anstalt og ny reak- sjon	Over- føring til ny anstalt til samme reak- sjon	Over- føring i sam- me an- stalt til ny reak- sjon	Løslat- else, ende- lig	Prøve- løs- lat- else	Røm- ning eller ute- bli- velse etter per- misjon	Straf- feav- brudd	Døds- fall
Søndre distrikt										
Southern prison district	2 515	96	-	398	284	1 884	476	95	36	-
Berg kretsfengsel	5	15	-	46	-	1	26	3	6	-
Drammen kretsfengsel .	107	9	-	62	41	59	41	5	2	-
Horten kretsfengsel ..	46	2	-	24	19	24	18	3	-	-
Sem kretsfengsel	176	10	-	46	62	80	65	5	1	-
Hof arbeidskoloni	1 413	22	-	29	4	1 182	144	51	13	-
Larvik kretsfengsel ..	89	2	-	41	16	54	34	6	1	-
Arendal kretsfengsel .	305	17	-	58	76	203	69	12	4	-
Hønefoss hjelpefengsel	45	6	-	27	20	40	17	3	-	-
Kongsberg hjelpe- fengsel	93	9	-	23	19	61	27	1	6	-
Sandefjord hjelpe- fengsel	152	-	-	7	1	144	7	2	3	-
Kragerø hjelpefengsel	84	4	-	35	26	36	28	4	-	-
Vestre distrikt Western prison district										
Kristiansand krets- fengsel	195	2	-	44	55	119	32	4	1	-
Stavanger kretsfengsel	305	6	-	70	110	221	55	8	-	-
Åna kretsfengsel	648	64	25	280	47	406	390	48	12	-
Haugesund kretsfengsel	104	2	-	23	30	59	22	2	-	-
Ålesund kretsfengsel .	175	2	-	27	12	145	25	1	3	-
Molde kretsfengsel ...	97	1	-	13	13	57	16	1	-	-
Vik hjelpefengsel	170	4	-	2	2	164	4	1	4	-
Sandeid arbeidskoloni	1 126	2	-	28	-	1 047	66	3	2	-
Nordre distrikt										
Northern prison district	2 090	59	1	164	188	1 721	354	37	28	1
Trondheim kretsfengsel	505	36	1	109	96	316	191	24	10	-
Verdal arbeidskoloni .	728	4	-	14	14	688	28	2	8	-
Bodø kretsfengsel	187	5	-	17	29	139	52	3	2	1
Tromsø kretsfengsel ..	253	9	-	17	26	223	40	5	4	-
Vadsø kretsfengsel ...	272	5	-	4	20	228	41	2	4	-
Mosjøen hjelpefengsel	145	-	-	3	3	127	2	1	-	-

1) Ved overføring, anstalt etter overføring.

1) In connection with transfer, institution after transfer.

Tabell 56. Dager tilbrakt i fengselsanstalter i løpet av året, etter personens kjønn, reaksjonens art, distrikt og anstalt. 1987-1991 Days spent in prison institutions, by sex of the person, type of sanction, district and institution. 1987-1991

Distrikt og anstalt District and institution	Begge kjønn Both sexes	Menn Males				Kvinner Females			
		Bøte-soning Serving sentence in default of paying a fine	Fengselsdom Sentence to imprisonment	Sikring Security detention	Varetekt Custody	Bøte-soning	Fengselsdom	Sikring	Varetekt
1987	738 205	6 424	536 373	15 793	149 218	134	20 232	1 202	8 829
1988	773 440	6 048	555 703	20 853	160 490	244	20 095	1 883	8 124
1989	806 030	7 846	569 145	27 166	169 507	270	21 364	1 107	9 625
1990	868 219	4 958	627 536	27 218	172 804	186	25 348	1 023	9 146
1991	930 070	14 305	659 135	29 012	182 497	735	30 961	1 203	12 222
SENTRALANSTALTENE CENTRAL PRISONS									
I alt Total	248 937	275	180 606	27 828	16 072	141	16 159	475	7 381
Ullersmo	86 510	57	83 459	1 673	1 321	-	-	-	-
Bredtvedt fengsel og sikringsanstalt	20 842	-	-	-	-	141	13 668	475	6 558
Ila landsfengsel og sikringsanstalt	51 008	-	24 159	25 125	1 724	-	-	-	-
Bastøy landsfengsel ...	31 286	43	31 243	-	-	-	-	-	-
Bergen landsfengsel ...	59 291	175	41 745	1 030	13 027	-	2 491	-	823
LOKALANSTALTENE LOCAL PRISONS									
Østre distrikt Eastern prison district	250 791	4 092	159 083	35	81 966	217	4 488	-	910
Oslo kretsfengsel	146 074	1 334	83 270	-	61 470	-	-	-	-
Ilseng arbeidskoloni ..	36 269	2 464	33 805	-	-	-	-	-	-
Sarpsborg kretsfengsel	6 295	61	3 528	-	2 373	15	226	-	92
Fredrikstad kretsfengsel	6 809	62	3 424	35	3 288	-	-	-	-
Hamar kretsfengsel	21 933	-	15 894	-	2 681	179	3 179	-	-
Kongsvinger kretsfengsel	7 254	8	3 426	-	3 820	-	-	-	-
Gjøvik kretsfengsel ...	9 230	71	4 622	-	2 613	23	1 083	-	818
Eidsberg hjelpefengsel	5 262	-	2 697	-	2 565	-	-	-	-
Moss hjelpefengsel	4 296	-	1 140	-	3 156	-	-	-	-
Vestre Slidre arbeidskoloni	7 369	92	7 277	-	-	-	-	-	-
Søndre distrikt Southern prison district	153 364	3 592	110 370	618	30 974	207	5 675	-	1 928
Berg kretsfengsel	17 108	-	16 855	253	-	-	-	-	-
Drammen kretsfengsel ..	15 609	48	6 778	-	5 059	73	2 047	-	1 604
Horten kretsfengsel ...	5 991	-	3 841	-	2 150	-	-	-	-
Sem kretsfengsel	19 674	-	11 360	-	8 314	-	-	-	-
Hof arbeidskoloni	40 485	2 930	37 555	-	-	-	-	-	-
Larvik kretsfengsel ...	9 950	231	6 254	365	2 753	-	23	-	324
Arendal kretsfengsel ..	24 232	279	16 901	-	7 052	-	-	-	-
Hønefoss hjelpefengsel	4 103	29	2 334	-	1 740	-	-	-	-
Kongsberg hjelpefengsel	5 940	50	4 065	-	1 825	-	-	-	-
Sandefjord hjelpefengsel	3 739	-	-	-	-	134	3 605	-	-
Kragerø hjelpefengsel .	6 533	25	4 427	-	2 081	-	-	-	-

Tabell 56 (forts.). Dager tilbrakt i fengselsanstalter i løpet av året, etter personens kjønn, reaksjonsart, distrikt og anstalt. 1987-1991 Days spent in prison institutions, by sex of the person, type of sanction, district and institution. 1987-1991

Distrikt og anstalt	Menn					Kvinner			
	Begge kjønn	Bøte-soning	Fengselsdom	Sikring	Varetekt	Bøte-soning	Fengselsdom	Sikring	Varetekt
Vestre distrikt Western prison district	167 013	4 621	123 009	22	35 719	99	2 257	-	1 286
Kristiansand kretsfengsel	16 661	54	5 152	-	10 070	30	807	-	548
Stavanger kretsfengsel	22 628	102	6 592	-	14 562	69	614	-	689
Åna kretsfengsel	76 169	2 042	72 706	-	1 421	-	-	-	-
Haugesund kretsfengsel	7 075	172	2 131	-	4 772	-	-	-	-
Ålesund kretsfengsel	7 422	-	4 241	-	2 296	-	836	-	49
Molde kretsfengsel	4 242	12	1 977	22	2 231	-	-	-	-
Vik hjelpefengsel	3 927	362	3 198	-	367	-	-	-	-
Sandeid arbeidskoloni	28 889	1 877	27 012	-	-	-	-	-	-
Nordre distrikt Northern prison district	109 965	1 725	86 067	509	17 766	71	2 382	728	717
Trondheim kretsfengsel	55 102	339	41 089	505	9 514	71	2 281	728	575
Verdal arbeidskoloni	18 344	555	17 789	-	-	-	-	-	-
Bodø kretsfengsel	11 519	61	7 623	-	3 835	-	-	-	-
Tromsø kretsfengsel	11 338	152	8 753	4	2 310	-	20	-	99
Vadsø kretsfengsel	10 626	298	8 847	-	1 385	-	67	-	29
Mosjøen hjelpefengsel	3 036	320	1 966	-	722	-	14	-	14

Tabell 57. Gjennomsnittlig(1) antall innsatte i fengselsanstalter, etter personens kjønn, reaksjonens art, distrikt og anstalt. 1987-1991 Average(1) number of prisoners, by sex of the person, type of sanction, district and institution. 1987-1991

Distrikt og anstalt District and institution	Begge kjønn Both sexes	Menn Males				Kvinner Females			
		Bøte-soning Serving sentence in default of paying a fine	Fengselsdom Sentence to imprisonment	Sikring Security detention	Varetekt Custody	Bøte-soning	Fengselsdom	Sikring	Varetekt
1987	2 022,5	17,6	1 469,5	43,3	408,8	0,4	55,4	3,3	24,2
1988	2 113,2	16,5	1 518,3	57,0	438,5	0,7	54,9	5,1	22,2
1989	2 208,2	21,5	1 559,3	74,4	464,4	0,7	58,5	3,0	26,4
1990	2 378,7	13,6	1 719,3	74,6	473,4	0,5	69,4	2,8	25,1
1991	2 548,1	39,2	1 805,8	79,5	500,0	2,0	84,8	3,3	33,5
SENTRALANSTALTENE									
CENTRAL PRISONS									
I alt Total	682,0	0,8	494,8	76,2	44,0	0,4	44,3	1,3	20,2
Ullersmo	237,1	0,2	228,7	4,6	3,6	-	-	-	-
Bredtvedt fengsel og sikringsanstalt	57,1	-	-	-	-	0,4	37,4	1,3	18,0
Ila landsfengsel og sikringsanstalt	139,7	-	66,2	68,8	4,7	-	-	-	-
Bastøy landsfengsel ...	85,7	0,1	85,6	-	-	-	-	-	-
Bergen landsfengsel ...	162,5	0,5	114,4	2,8	35,7	-	6,8	-	2,3
LOKALANSTALTENE									
LOCAL PRISONS									
Østre distrikt Eastern prison district	687,1	11,2	435,8	0,1	224,6	0,6	12,3	-	2,5
Oslo kretsfengsel	400,2	3,7	228,1	-	168,4	-	-	-	-
Ilseng arbeidskoloni ..	99,4	6,8	92,6	-	-	-	-	-	-
Sarpsborg kretsfengsel	17,3	0,2	9,7	-	6,5	-	0,6	-	0,3
Fredrikstad kretsfengsel	18,7	0,2	9,4	0,1	9,0	-	-	-	-
Hamar kretsfengsel	60,0	-	43,5	-	7,3	0,5	8,7	-	-
Kongsvinger kretsfengsel	19,9	-	9,4	-	10,5	-	-	-	-
Gjøvik kretsfengsel ...	25,4	0,2	12,7	-	7,2	0,1	3,0	-	2,2
Eidsberg hjelpefengsel	14,4	-	7,4	-	7,0	-	-	-	-
Moss hjelpefengsel	11,7	-	3,1	-	8,6	-	-	-	-
Vestre Slidre arbeidskoloni	20,2	0,3	19,9	-	-	-	-	-	-
Søndre distrikt Southern prison district	420,2	9,8	302,4	1,7	84,9	0,6	15,5	-	5,3
Berg kretsfengsel	46,9	-	46,2	0,7	-	-	-	-	-
Drammen kretsfengsel ..	42,8	0,1	18,6	-	13,9	0,2	5,6	-	4,4
Horten kretsfengsel ...	16,4	-	10,5	-	5,9	-	-	-	-
Sem kretsfengsel	53,9	-	31,1	-	22,8	-	-	-	-
Hof arbeidskoloni	110,9	8,0	102,9	-	-	-	-	-	-
Larvik kretsfengsel ...	27,2	0,6	17,1	1,0	7,5	-	0,1	-	0,9
Arendal kretsfengsel ..	66,4	0,8	46,3	-	19,3	-	-	-	-
Hønefoss hjelpefengsel	11,3	0,1	6,4	-	4,8	-	-	-	-
Kongsberg hjelpefengsel	16,2	0,1	11,1	-	5,0	-	-	-	-
Sandefjord hjelpefengsel	10,3	-	-	-	-	0,4	9,9	-	-
Kragerø hjelpefengsel .	17,9	0,1	12,1	-	5,7	-	-	-	-

1) Totaltall av fangedager i året dividert med årets dager.

1) Total prisoner days divided by number of days of the year.

Tabell 57 (forts.). Gjennomsnittlig(1) antall innsatte i fengselsanstalter etter personens kjønn, reaksjonens art, distrikt og anstalt. 1987-1991 Average(1) number of prisoners, by sex of the person, type of sanction, district and institution. 1987-1991

Distrikt og anstalt	Menn					Kvinner			
	Begge kjønn	Bøte-soning	Fengselsdom	Sikring	Varetekt	Bøte-soning	Fengselsdom	Sikring	Varetekt
Vestre distrikt Western prison district	457,7	12,7	337,0	0,1	97,9	0,3	6,2	-	3,5
Kristiansand kretsfengsel	-	-	-	-	-	-	-	-	-
Stavanger kretsfengsel	107,7	0,4	32,2	-	67,5	0,3	3,9	-	3,4
Åna kretsfengsel	208,7	5,6	199,2	-	3,9	-	-	-	-
Haugesund kretsfengsel	19,4	0,5	5,8	-	13,1	-	-	-	-
Ålesund kretsfengsel ..	20,3	-	11,6	-	6,3	-	2,3	-	0,1
Molde kretsfengsel	11,6	-	5,4	0,1	6,1	-	-	-	-
Vik hjelpefengsel	10,8	1,0	8,8	-	1,0	-	-	-	-
Sandeid arbeidskoloni .	79,1	5,1	74,0	-	-	-	-	-	-
Nordre distrikt Northern prison district	301,3	4,7	235,8	1,4	48,7	0,2	6,5	2,0	2,0
Trondheim kretsfengsel	151,0	0,9	112,6	1,4	26,1	0,2	6,2	2,0	1,6
Verdal arbeidskoloni ..	50,2	1,5	48,7	-	-	-	-	-	-
Bodø kretsfengsel	31,6	0,2	20,9	-	10,5	-	-	-	-
Tromsø kretsfengsel ...	31,1	0,4	24,0	-	6,3	-	0,1	-	0,3
Vadsø kretsfengsel	29,1	0,8	24,2	-	3,8	-	0,2	-	0,1
Mosjøen hjelpefengsel .	8,3	0,9	5,4	-	2,0	-	-	-	-

1) Totaltall av fangedager i året dividert med årets dager.

1) Total prisoners days divided by number of days of the year.

Tabell 58. Gjennomsnittlig(1) antall innsatte etter personens kjønn, reaksjonens art og type frihetsberøving
Average(1) number of prisoners, by sex of the person, type of sanction and type of imprisonment

Type frihetsberøving Type of imprisonment	Begge kjønn Both sexes	Menn Males				Kvinner Females			
		Bøte- soning Serving sen- sen- tence in de- fault of pay- ing a fine	Feng- sels- dom Sen- tence to im- pri- son- ment	Sik- ring Secu- rity deten- tion	Vare- tekt Cus- tody	Bøte- soning	Feng- sels- dom	Sik- ring	Vare- tekt
I alt Total	2 548,1	39,2	1 805,8	79,5	500,0	2,0	84,8	3,3	33,5
Lukket anstalt, avdeling Closed institution	1 674,4	16,0	1 034,4	57,2	496,1	0,6	35,2	1,5	33,4
Åpen anstalt, avdeling Open institution	519,6	22,6	466,2	-	-	1,2	29,7	-	-
Kontraktavdeling Contract ward	193,7	0,5	170,3	13,6	0,4	-	8,9	-	-
Frigang "Day release ward"	41,8	-	36,1	1,8	-	-	3,9	-	-
Permisjon Provisional leave	41,5	-	38,5	2,0	-	-	1,0	-	-
Sykehus Hospital	16,0	-	5,0	4,9	3,5	0,2	0,5	1,8	0,1
Behandlingsinstitusjon Treatment institution	61,2	-	55,3	-	-	0,1	5,7	-	-

1) Totaltall av fangedager i året dividert med årets dager.

1) Total prisoner days divided by number of days of the year.

Tabell 59. Nyinnsettelses(1) i fengselsanstalter etter reaksjonens art og personens kjønn og alder New imprisonments(1), by type of sanction and sex and age of the person

Kjønn og alder Sex and age	I alt Total	Fengsels- dom Sentence to im- prison- ment	Vare- tekt Custody	Sikring Security deten- tion
Begge kjønn Both sexes	10 499	7 388	3 099	12
Menn Males				
Alle aldre All ages.....	9 858	6 917	2 929	12
15-17 år years	100	6	94	-
18-20 " "	843	469	372	2
21-24 " "	2 287	1 661	624	2
25-29 " "	2 149	1 437	709	3
30-39 " "	2 487	1 672	812	3
40-49 " "	1 335	1 102	231	2
50 år og over and over...	657	570	87	2
Kvinner Females				
Alle aldre	641	471	170	-
15-17 år	2	-	2	-
18-20 " "	42	18	24	-
21-24 " "	117	83	34	-
25-29 " "	145	98	47	-
30-39 " "	204	151	53	-
40-49 " "	93	84	9	-
50 år og over	38	37	1	-

1) Omfatter ikke innsettelses på bøtesoning (ca. 900) og for brudd på utlendingsloven (1 858).

1) Imprisonments for serving sentence in default of paying a fine (app. 900) and imprisonments for breach of the Foreign act (1 858) not included.

Tabell 60. Nyinnsettelser(1) i fengselsansalter etter personens alder og kjønn og type hovedlovbrudd
 New imprisonments(1), by age and sex of the person and type of principal offence

	I alt Total	Alder				Age			
		15-17	18-20	21-24	25-29	30-39	40-49	50-	
I alt Total	10 499	101	885	2 404	2 294	2 691	1 429	695	
Kjønn Sex									
Menn Males	9 857	99	843	2 287	2 149	2 487	1 335	657	
Kvinner Females	642	2	42	117	145	204	93	38	
Type hovedlovbrudd (2) Type of principal offence (2)									
Forbrytelse mot statens selvstendighet og sikkerhet .	-	-	-	-	-	-	-	-	
Forbrytelse mot Norges stats- forfatning og statsoverhode .	-	-	-	-	-	-	-	-	
Forbrytelse mht. utøvelsen av statsborgerlige rettig- heter	1	-	-	1	-	-	-	-	
Forbrytelse i den offent- lige tjeneste	-	-	-	-	-	-	-	-	
Forbrytelse mot den offentlige myndighet	180	-	22	42	53	46	16	1	
Vold mot offentlig tjenestemann	173	-	20	41	50	46	15	1	
Forbrytelse mot den alminnelige orden og fred ...	74	1	12	11	22	19	8	1	
Innbrudd	74	1	12	11	22	19	8	1	
Allmennfarlig forbrytelse ...	869	2	49	169	269	330	44	6	
Narkotikaforbrytelse	657	1	34	134	217	245	24	2	
Grov narkotikaforbrytelse	173	-	12	29	43	72	16	1	
Falsk forklaring	40	-	7	13	9	8	3	-	
Falsk anklage	24	-	2	10	7	4	1	-	
Pengefalsk	-	-	-	-	-	-	-	-	
Dokumentfalsk	129	-	6	27	31	40	20	5	
Forbrytelse mot sedelig- heten	359	3	12	35	52	90	100	67	
Voldtekt	116	-	8	15	24	30	28	11	
Utuktig omgang med barn under 14 år	215	2	3	14	24	60	68	44	
Forbrytelse mht. familie- forhold	5	-	1	-	1	-	3	-	
Forbrytelse mot den personlige frihet	178	3	7	31	39	66	28	4	
Forbrytelse mot liv, legeme og helbred	780	9	78	199	169	197	94	34	
Grov legemsbeskadigelse ...	7	-	2	1	1	3	-	-	
Drap	37	2	5	2	4	13	7	4	
Uaktsomt drap	40	-	3	12	11	8	3	3	
Ærekrenkelse	-	-	-	-	-	-	-	-	
Underslag og tyveri	2 417	68	351	691	581	552	132	42	
Underslag	29	-	1	2	3	7	11	5	
Grovt underslag	-	-	-	-	-	-	-	-	
Simpelt tyveri	340	6	28	95	88	98	17	8	
Grovt tyveri	1 598	40	249	475	390	358	68	18	
Brukstyveri av motor- kjøretøy	381	22	73	117	89	63	14	3	
Utpressing og ran	228	6	30	68	50	59	13	2	
Ran	122	4	14	30	27	39	6	2	
Grovt ran	103	2	16	37	22	19	7	-	
Bedrageri og utroskap	398	-	13	61	97	133	72	22	
Forbrytelse i gjeldsforhold .	23	-	-	-	1	6	9	7	
Skadeverk	63	-	5	14	17	17	6	4	
Åger og lykkespill	-	-	-	-	-	-	-	-	
Forbrytelse i sjøfarts- forhold	1	-	-	-	-	-	1	-	
Heleri og etterfølgende bistand	132	2	7	20	43	33	17	10	
Narkotikaforbrytelse mot lov om legemidler mv.	167	3	11	43	50	55	5	-	
Forbrytelse og forseelse mot millitær straffelov	231	-	1	110	76	35	9	-	
Promillekjøring	3 279	1	178	607	527	807	724	435	
Annen veitrafikkforseelse ...	515	1	83	194	117	69	35	16	
Forseelse, forbrytelse mot alkoholloven	64	-	-	2	14	25	15	8	
Forseelse mot fremmedloven ..	108	1	5	34	33	31	3	1	
Annen forbrytelse/forseelse utenfor straffeloven	234	1	5	22	36	69	71	30	

1) Omfatter ikke nyinnsettelser på bøtesoning (ca. 900) og innsettelser for brudd på utlendingsloven (1 858). 2) Se oversettelse i vedlegg 1.

1) Imprisonments for serving sentence in default of paying a fine (app. 900) and imprisonments for breach of the Foreign act (1 858) not included. 2) See translation in annex 1.

Tabell 61. Løslatelser(1) fra fengselsanstalter etter oppholdets varighet, type reaksjon og personens alder
Discharges(1) from prison institutions, by time spent in institution, type of sanction and age of the person

Type reaksjon og personens alder Type of sanction and age of the person	I alt Total	1-29 dager days	30-59 dager	60-89 dager	3-5 mnd. mths.	6-11 mnd. mths.	1-2 år	3-4 år	5-6 år	7-8 år	9-10 år	11 år og over and over	Uopp- gitt Un- known
Alle typer reaksjoner All types of sanctions													
Alle aldere All ages													
Alle typer reaksjoner All types of sanctions	10 716	5 671	1 880	821	1 122	740	396	53	10	4	1	1	17
15-17 år	90	49	20	8	9	2	-	-	-	-	-	-	-
18-20 "	873	533	123	67	90	49	11	-	-	-	-	-	-
21-24 "	2 442	1 412	382	165	266	159	55	1	1	-	-	-	1
25-29 "	2 330	1 129	409	200	284	197	95	11	-	-	-	-	5
30-39 "	2 812	1 284	537	240	320	240	150	28	7	1	-	-	5
40-49 "	1 462	802	298	102	112	67	65	8	1	2	-	1	4
50 år og over and over	707	462	111	38	41	26	20	5	1	1	-	-	2
Fengselsdom Sentence to imprisonment													
Alle aldere	8 654	4 373	1 473	682	985	691	367	52	10	4	-	1	16
15-17 år	13	2	1	4	4	2	-	-	-	-	-	-	-
18-20 "	608	355	69	50	77	46	11	-	-	-	-	-	-
21-24 "	2 033	1 155	308	134	234	146	53	1	1	-	-	-	1
25-29 "	1 862	839	314	168	256	182	87	11	-	-	-	-	5
30-39 "	2 233	914	434	200	278	229	138	28	7	1	-	-	4
40-49 "	1 272	691	250	91	102	62	60	8	1	2	-	1	4
50 år og over ..	633	417	97	35	34	24	18	4	1	1	-	-	2
Varetekt Custody													
Alle aldere	2 055	1 298	407	139	135	48	26	-	-	-	-	-	1
15-17 år	77	47	19	4	5	-	-	-	-	-	-	-	1
18-20 "	265	178	54	17	31	3	-	-	-	-	-	-	-
21-24 "	409	257	74	31	32	13	2	-	-	-	-	-	-
25-29 "	468	290	95	32	28	15	8	-	-	-	-	-	-
30-39 "	573	370	103	40	40	10	10	-	-	-	-	-	-
40-49 "	190	111	48	10	10	5	5	-	-	-	-	-	-
50 år og over ..	72	45	14	3	7	2	1	-	-	-	-	-	-
Sikring Secu- rity detention													
Alle aldere.....	8	-	-	-	2	1	3	1	-	-	-	-	1
15-17 år	-	-	-	-	-	-	-	-	-	-	-	-	-
18-20 "	-	-	-	-	-	-	-	-	-	-	-	-	-
21-24 "	-	-	-	-	-	-	-	-	-	-	-	-	-
25-29 "	-	-	-	-	-	-	-	-	-	-	-	-	-
30-39 "	6	-	-	-	2	1	2	-	-	-	-	-	1
40-49 "	-	-	-	-	-	-	-	-	-	-	-	-	-
50 år og over ..	2	-	-	-	-	-	1	1	-	-	-	-	-

1) Løslatelser fra bøtesoning (ca. 900) er ikke medregnet.

1) Discharges from serving sentence in default of paying a fine (app. 900) not included.

Tabell 62. Løslatelser(1) fra fengselsanstalter etter anstalttid og type hovedlovbrudd
 Discharges(1) from prison institutions, by time spent in institution and type of principal offence

Type hovedlovbrudd (2) Type of principal offence (2)	I alt Total	1-89 dager days	3-5 mnd. months	6-11 mnd.	1-2 år years	3-4 år	5-6 år	7-8 år	9-10 år	11 år og over and over	Uopp- gitt Un- known over
Alle typer lovbrudd All types of offence.....	10 716	8 372	1 122	740	396	53	10	4	1	1	17
Forbrytelse mot statens selvstendighet og sikkerhet	-	-	-	-	-	-	-	-	-	-	-
Forbrytelse mot Norges statsforfatning og statsoverhode	-	-	-	-	-	-	-	-	-	-	-
Forbrytelse mht. utøvelsen av statsborgerlige rettig- heter	1	1	-	-	-	-	-	-	-	-	-
Forbrytelse i den offent- lige tjeneste	-	-	-	-	-	-	-	-	-	-	-
Forbrytelse mot den offentlige myndighet	188	156	25	6	1	-	-	-	-	-	-
Vold mot offentlig tjenestemann	183	152	24	6	1	-	-	-	-	-	-
Forbrytelse mot den alminnelige orden og fred .	52	46	3	2	1	-	-	-	-	-	-
Innbrudd	52	46	3	2	1	-	-	-	-	-	-
Allmennfarlig forbrytelse .	980	557	135	126	120	32	6	1	-	1	2
Narkotikaforbrytelse	651	466	114	54	9	4	2	-	-	-	2
Grov narkotikaforbrytelse	301	72	17	70	108	28	4	1	-	1	-
Falsk forklaring	37	36	1	-	-	-	-	-	-	-	-
Falsk anklage	31	23	5	2	1	-	-	-	-	-	-
Pengefalsk	-	-	-	-	-	-	-	-	-	-	-
Dokumentfalsk	162	106	32	20	3	1	-	-	-	-	-
Forbrytelse mot sedelig- heten	333	193	40	39	57	3	-	-	-	-	1
Voldtekt	112	60	6	11	34	1	-	-	-	-	-
Utuktig omgang med barn under 14 år	121	59	26	18	17	1	-	-	-	-	-
Forbrytelse mht. familie- forhold	6	5	1	-	-	-	-	-	-	-	-
Forbrytelse mot den personlige frihet	167	108	38	17	3	1	-	-	-	-	-
Forbrytelse mot liv, legeme og helbred	774	587	84	47	38	11	3	3	-	-	1
Grov legemsbeskadigelse .	6	5	-	-	-	1	-	-	-	-	-
Drap	47	23	3	2	7	6	3	3	-	-	-
Uaktsomt drap	28	11	5	7	5	-	-	-	-	-	-
Årekrenkelse	-	-	-	-	-	-	-	-	-	-	-
Underslag og tyveri	2 538	1 574	537	350	75	1	-	-	1	-	-
Underslag	24	21	2	1	-	-	-	-	-	-	-
Grovt underslag	66	44	15	6	1	-	-	-	-	-	-
Simpelt tyveri	326	250	47	27	2	-	-	-	-	-	-
Grovt tyveri	1 818	1 015	432	300	70	1	-	-	-	-	-
Brukstyveri av motor- kjøretøy	304	244	41	16	2	-	-	-	1	-	-
Utpressing og ran	245	99	33	45	65	3	-	-	-	-	-
Ran	109	57	23	17	11	1	-	-	-	-	-
Grovt ran	133	40	10	27	54	2	-	-	-	-	-
Bedrageri og utroskap	417	297	61	39	20	-	-	-	-	-	-
Forbrytelse i gjeldsforhold	24	22	1	1	-	-	-	-	-	-	-
Skadeverk	51	37	4	7	3	-	-	-	-	-	-
Åger og lykkespill	-	-	-	-	-	-	-	-	-	-	-
Forbrytelse i sjøfarts- forhold	1	1	-	-	-	-	-	-	-	-	-
Heleri og etterfølgende bistand	150	109	31	9	1	-	-	-	-	-	-
Narkotikaforbrytelse mot lov om legemidler mv.	120	103	10	6	1	-	-	-	-	-	-
Forbrytelse og forseelse mot militær straffelov.....	238	236	1	-	-	-	-	-	-	-	1
Promillekjøring	3 299	3 207	65	16	2	-	-	-	-	-	9
Annen veitrafikkforseelse.	509	506	-	1	-	-	-	-	-	-	2
Forseelse/forbrytelse mot alkoholoven	63	61	1	1	-	-	-	-	-	-	-
Forseelse mot fremmedloven	103	99	3	1	-	-	-	-	-	-	-
Annen forbrytelse/forseelse utenfor straffeloven	227	203	11	5	5	1	1	-	-	-	1

1) Løslatelser fra bøtesoning (ca. 900) ikke medregnet. 2) Se oversettelse i vedlegg 1.

1) Discharges from serving sentence in default of paying a fine (app. 900) not included. 2) See translation in annex 1.

1. Introduction

Criminal behaviour - crimes and misdemeanours

Criminal behaviour is defined as acts carried out against current Norwegian law and which carry a penalty. Norwegian penal law distinguishes between crimes and misdemeanours. Crimes are offences of a more serious nature, which according to the law may be punished by imprisonment for more than three months. Misdemeanours are less serious offences which can lead to imprisonment for up to three months.

Legal basis

The Penal Code defines the majority of offences against the law, but also other regulations carry penalties if broken. Ideally, the law should reflect the morals of society, or vice versa. In the same way as morality changes, so does criminality, or what is considered as criminal behaviour, and this will be followed up by legislation.

Missing figures

Criminal statistics only cover registered offences, or more correctly, criminal behaviour coming to the knowledge of the police. A number of criminal offences are never registered, so that unregistered criminal acts can be called missing figures. There is much to indicate that these missing figures are considerable.

The registered criminality is not a completely representative picture in relation to the criminal acts committed in society, but it nevertheless gives us a measure of the development in criminal behaviour.

Terms and variables

The statistical units are offence reported to the police, crime investigated, charge, person charged, sanction, and if imprisonment, entry, transfer and discharge. There are a number of special characteristics and variables attached to the units. The definitions of these are given in the chapters which cover the individual statistical areas. Information of more general character is included here.

Tables grouped according to the nature of the crime follow the chapters and paragraphs of the Penal Code and separate certain crimes which have special legislation. These groupings are presented in appendix 1 together with references to the respective paragraphs.

Age is defined as age at time of offence. As regards population estimates, the size of population refers to 31 December in the reporting year.

2. Offences reported to the police

Statistics on offences reported to the police were prepared for the first time in 1990. Key figures are presented in tables 1-3.

2.1. Scope of the statistics

The Statistics cover all offences reported to the police during the year in question.

2.2. Basis for the statistics

The statistics are based on data from the central registration system, STRASAK, and brief questionnaires completed by police districts not yet linked to STRASAK in 1991. All police districts are now (1992) connected to the central registration system.

2.3. Terms and variables

Offence (crime, misdemeanour)

An offence may be a crime or a misdemeanour. A crime is, with some exceptions, an offence which according to the law may be punished with imprisonment for more than 3 months. A misdemeanour is, with some exceptions, an offence which according to the law may be punished with imprisonment up to 3 months.

In some cases it can be difficult to decide whether an offence should be reported as one only or as more than one crime. The main rule is that only one offence is registered, even if there is more than one report to the police, in the following cases:

- Among two or more offences committed by one action against one person, only the principal offence is registered.
- The same type of offence committed repeatedly by one person against another

over a period of time is counted as one offence.

- An offence concerning more than one person at the same time is statistically counted only once.
- An indictable offence committed to clear the way for another more serious crime will not be recorded.

Two or more offences committed at the same time are registered as several crimes if:

- One of the offences is committed in order to conceal another.

2.4. Main results

Some 351 000 offences, including 252 000 crimes and 99 000 misdemeanours, were reported in 1991.

The largest category of crime was larceny, which accounted for 70 per cent of all reported crime. Crime reports were filed on 177 000 larcenies; of which 68 000 involved simple larceny, 86 000 grand larceny, and 23 000 auto theft. Property damage ranked second with 16 000 reports filed, while drug-related crimes ranked third with 13 000 incidents reported.

In addition, 10 000 violent crimes were reported, which included 50 cases of murder and 113 cases of attempted murder or grievous bodily harm. A total of 2 300 sex crimes were reported, including 387 rapes, 605 cases of sexual abuse of minors under the age of 14, and 168 cases of incest.

Traffic violations comprised the largest category of misdemeanours, with 55 000 cases, accounting for 55 per cent of all reported misdemeanours. 9 500 of the traffic violations involved driving under the influence of alcohol.

3. Crimes investigated

3.1. Statistical coverage

The statistics cover crimes where investigation has been completed, but the crimes are not necessarily committed throughout the statistical year.

The statistics give information about the type of crime, and number, the police district, scene of crime, police decision and number of persons charged. Information is also given on the charged person's age, sex, citizenship and place of residence.

On the basis of the material covered by the crime statistics, a yearly monitoring of recidivism is being carried out. This study covers persons charged three-year prior to the reporting year. In some cases the new charge concerns a crime committed before the main offence, but which was investigated to a conclusion afterwards.

All characteristics relate to the base year. The various types of errors such as death, imprisonment etc. and their effect on recidivism have not been taken into account in this survey. The survey are thus unable to evaluate the recidivism precisely. Those charged without accurate information as to their identity are excluded from the investigation.

3.2. Statistical basis

The statistics are based on data from the central registration system STRASAK and brief questionnaires completed by police districts not yet linked to STRASAK in 1991.

3.3. Terms and variables

Crime

See section 2.3.

A crime is considered as solved if at least one person is charged or if the prosecution charge is lacking or is dropped.

Charge

More than one person can be charged with one specific crime, depending on the number of persons involved.

Person charged

A person can commit more than one crime and thus will be charged with more than one crime during the course of the statistical year. It can be useful to know how many people are charged during the course of the year. In the tables where the persons charged are grouped according to the type of crime, those charged with more than one crime are grouped according to the principal crime, i.e. the crime for which they, according to the law, may be given the most severe punishment.

3.4. Errors and reliability of estimates

A case which the police shelves for observation is considered as closed for statistical purposes. If such cases are cleared up in subsequent years, it is counted both in the year it was shelved for observation and in the year it was cleared up. This does not apply to many cases.

There are a number of ways in which the police can close their investigation. Due to the layout of the tables, police decisions of roughly the same content are grouped together under one term.

Persons charged with more than one crime during the year are grouped under the so-called principal crime, i.e. the crime for which they, according to the law, may be given the most severe punish-

ment. This method may entail that the charged person is grouped under a different offence than the most serious one in the actual case.

In crimes where several persons are implicated, the police may reach a different decision for each person charged. Tables where the crimes are grouped according to the type of police decision show the decision for only one randomly selected person among those charged. Attempted crime should be registered as committed crime in the material for statistical use. Investigations indicate that this rule is only exceptionally followed in cases of attempted murder, this being recorded as the infliction of grievous bodily harm. From the year 1987 onwards attempted murder has been placed in its own special category in police districts, where the data are obtained from STRASAK.

3.5. Main results

Number of crimes

In 1991 the investigation of 223 000 crimes was closed, a decrease of 5 per cent from the previous year. Seen in relation to the population, 52 crimes per 1 000 head of population were investigated in 1991.

Type of crimes

The number of larcenies, which makes up three-quarters of all investigated crimes, had a 8 per cent decrease from 1990 to 1991. The total number of thefts investigated during 1991 was 162 000, of which 82 000 were major thefts. Concerning minor thefts, 1 per cent less were investigated in 1991 than the previous year, while major thefts and automobile theft both decreased by 11 per cent.

Some categories of serious crime as well showed small decreases. In 1991 38 murders were investigated as compared to 42 in 1990, and around 40 per annum in the five previous years.

Serious drug crimes increased by 9 per cent from 1990 to 1991.

Course of development in number of crimes and percentage of cleared up cases from 1960-1991

Time sequences within the period 1960 - 1991 show that the number of investigated crimes almost without exception has increased from year to year. In 1991 nearly 6 times as many crimes were investigated compared to 1960, when the figure was 38 700. When seen in relationship to the population, the increase was nearly as large; from 11 crimes investigated per 1 000 head of the population in 1960 to 52 in 1991.

But the share of investigated crimes cleared up has been steadily sinking since 1970 up to the first half of the 1980s. The first year in this period the percentage of successful detection was 35 per cent, whereas by 1987 this had reached a record low of 18 per cent.

Successful detection of crimes

In 77 per cent of offences which were investigated in 1991, the case was shelved without the perpetrator being found, i.e. 23 per cent of the cases were cleared up.

Police decisions

Nearly two-thirds of the crimes which were investigated to a close in 1991, more precisely 149 000 crimes, ended up by being shelved for observation. The other large proportion of crimes without successful detection was shelved because of insufficient evidence, the number being 18 700 crimes. Then follows cases being dropped because of insufficient investigation capacity - this applies to 4 200 cases. For 4 100 crimes, no charge was brought or it was withdrawn. For the remaining 47 000 crimes, there was sufficient evidence against one or more of the perpetrators that there were grounds for the charge. In 6 200 of offences with known perpetrator there was some reason for no charge being brought; prosecution was suspended or dropped.

Charges and persons charged

Crimes which were investigated to a conclusion resulted in 58 600 charges. In total, 22 400 persons incurred one or more charges, i.e. the charged persons on average had 2.6 charges each. For half of the charged persons, one or more of the charges resulted in trial.

The charged person's age, sex and citizenship

Altogether 36 per cent of the charged were under 21 years of age, 17 per cent were in the group 21-24 years old, 32 per cent were 25-39 years of age, and 10 per cent were 40 years of age or older. Seen in relation to the population, 18 year olds were the most frequently represented age group with 23 charged per 1 000 head of the population of the same age. 18 year olds have, moreover, been prominent during most of the 1980s, whereas in the previous decade it was the 15 and 16 year olds who were predominant.

Every 8th person charged was a woman. Charged women were generally somewhat older than charged men.

The men charged had in average 3 charges each, whereas women had two.

Of the persons charged during 1991, between 5 per cent and 7 per cent were foreign citizens. The uncertainty can be explained by the fact that in the statistical material there is uncertain identification for as many as 500 persons charged. Of the 1 100 charged whom we know for sure were foreign citizens, 22 per cent were from other Nordic countries, 5 per cent were from Britain, 4 per cent from Turkey and 15 per cent from other countries in Europe.

A further 7 per cent of foreigners charged came from Pakistan, 7 per cent from Iran and 9 per cent from other countries in Asia. 6 per cent were from Chile and 5 per cent from other countries in the Americas, 6 per cent from Morocco and 11 per cent from other countries in Africa. The remaining 2 per cent were just described as being foreign.

Recidivism amongst the charged

Out of 15 900 persons charged with crimes in 1988, 6 900 persons, or 43 per cent, incurred a new charge during the subsequent three-year period.

800 of the charged were under the youngest age of criminal liability, i.e. 13 years of age or younger in 1988. Of these, 35 per cent, or every third person, incurred a new charge during the subsequent three-year period. The percentage of recidivism increased as those originally charged grew older, culminating at the age of 29, when the percentage was 53.

Recidivism was less amongst women than men, 36 and 44 per cent, respectively.

Seen over the period 1960-1991 (base year, 1967-1987), the percentage of recidivism has varied between 27 and 44 with the lowest count in 1960 and the highest in 1982.

4. Sanctions

Liability

The Norwegian Constitution declares under Paragraph 96 that nobody shall be put on trial except according to the law and that nobody shall be convicted unless sentence is passed. Furthermore, there shall be no grounds for impunity. Self-defence and the law of necessity or the element of consent are counted, for instance, as grounds for acquittal. There is thus the requirement that there should be subjective guilt on the part of the perpetrator. The criminal act must also have been committed by a person of sound mind. Those considered as non-accountable are persons under 15 years of age (from January 1., 1990) the insane or those unconscious at the moment of committing the act.

4.1. Statistical coverage

The statistics give information about all legal sanctions given during the course of the statistical year. The offences on which the sanction is based need not have been committed the same year in which the sanction is given.

4.2. Statistical basis

The data on sanctions are obtained from the central registration system STRASAK, Central Penal Register SSP, the Customs administration and from the " Bot og Prikk" Register.

4.3. Terms and variables

Sanction

The observation unit is the sanction. Sanction means definitive sentence in the form of conditional or unconditional imprisonment, postponed sentence and fine, ticket fine, decision not to prosecute or transfer to Children's Welfare Officer. Persons who have had sanctions imposed upon them several times during the course of the

statistical year are included as many times as they have been sanctioned.

Unconditional imprisonment

This means that the sentence must be served in prison. The length of the term of imprisonment is decided in the verdict, and must be as a minimum 14 days or as a maximum 21 years.

Conditional imprisonment/postponed sentence

Conditional imprisonment means that one avoids serving sentence in prison if during a fixed period the court's conditions are adhered to. Postponed sentence means that a decision on sanction is postponed for a trial period.

Fine is either given as a result of a court verdict or as a ticket fine. The proceeds go to the state treasury. Whereas a judicial fine must be issued by the courts, a ticket fine can be issued by the appropriate prosecuting authority.

Decision not to prosecute/transfer to Children's Welfare Officer

By the decision not to prosecute we mean that within a set trial period and under certain conditions sentencing is not carried out because it is considered that what can be achieved by sentencing bears no relationship to what it will cost the convicted person and society as a whole. If the person breaking the law is under 18 years of age, the prosecuting authority can transfer the case to the Welfare Officer.

Preventive detention

Usually signifies placement in an institution for preventive detention, or in a psychiatric hospital, but it can also cover assignment or prohibition about residence in certain places.

Principal crime/misdemeanour

In cases where a sanction covers several offences, the sanction is attached to the offence which is subject to the severest punishment according to the law, the so-called principal crime or misdemeanour.

Previous offender

This means a person earlier registered in the Central Penal Register with a criminal record of crime or misdemeanour.

4.4. Errors and reliability of estimates

Because of the decision to use the principal crime/misdemeanour as a basis, no indication will be given of the number and type of other offences which form the basis of the sanction, nor will individual differences be shown.

4.5. Main results

In 1991 197 000 sanctions were given. This corresponds to 57 sanctions per 1 000 inhabitants aged 15 years or more, 16 000 comprising crimes and 186 000 misdemeanours.

4.5.1. Misdemeanours

182 000 of the sanctions in 1991 came under the category misdemeanours. This was a 7 per cent increase compared to the previous year, and constituted 22 per cent more than four years before and 45 per cent more than in 1980.

The increase in the number of misdemeanours is almost entirely due to the increased number of sanctions in traffic offences. The number of sanctions for driving under influence of alcohol decreased from 7 400 in 1990 to 6 900 in 1991. Since 1970 about 6 000 to 7 000 sanctions for driving under influence of alcohol have been issued each year, with the years 1970-1972 having a somewhat lower number.

Progressively fewer cases of driving under influence of alcohol are given a sentence of unconditional imprisonment. While 46 per cent of these cases ended up with the sentence of unconditional imprisonment in 1991, 69 percent ended up this way only five years earlier.

4.5.2. Criminal cases

Type of sanction

Altogether 16 000 sanctions in 1991 concerned criminal cases. This was about the same number as the previous year, but 35 per cent more than five years earlier and 72 per cent more than in 1970. The development from 1960 to 1991 shows a continuous growth in the number of sanctions.

Out of 16 000 sanctions, 36 per cent were sentences of unconditional imprisonment, 32 per cent conditional imprisonment, either alone or together with a fine, 29 per cent comprised a fine - usually a ticket fine - and less than 1 per cent were decisions to transfer to the Child Welfare. The decrease in transfers to the Child Welfare decreased from 1986 to 1987 by 71 per cent. The number of cases transfer to the Child Welfare has fallen in the thirtyone-year period 1960-1990 and comprised 30, 24, 17 and 1 per cent of sanctions in 1960, 1970, 1980 and 1991 respectively.

The number of cases dealt with by issuing a ticket fine during the last decade has shown a corresponding increase. These cases constituted 3 and 26 per cent of the total number of criminal cases in 1980 and 1991, respectively.

More criminal cases had unconditional imprisonment as an outcome. The proportion rose from 21 to 35 per cent from 1960 to 1991. During the 1980s it has varied from 36 to 39 per cent.

The prison sentence

Most prison sentences are of relatively short duration. 55 per cent of the prison sentences in 1991 concerned imprisonment for up to three months' duration.

The longest average terms of imprisonment were given in cases of murder (9 years and 4 months), cases in relation to grievously inflicted bodily harm (3 years), serious drug offence (2 years and 9 months) and aggravated robbery (2 years and 5 months).

The increase in the number of prison sentences since 1970 is reflected in a greater number of shorter terms of imprisonment - up to three months. However, during the last decade there has also been a continual increase in longer prison sentences.

Type of crime

Altogether 33 per cent of the sanctions in 1991 concerned cases where larceny was the principal crime, 20 per cent concerned drug offences, 16 per cent were crimes of violence and 3 per cent were sexual crimes.

The proportion of sanctions connected with larceny has thus diminished considerably since 1960. In total, 65, 65 and 57 per cent of the cases in 1960, 1970 and 1980 respectively were connected with larceny, as compared to only 33 per cent in 1991. At the same time the proportion of drug cases has shown a corresponding increase. Cases involving drug offences made up 3, 7 and 20 per cent of all sanctions respectively in 1970, 1980 and 1991. In the statistics prior to 1966, drug offences are not specified.

Age, sex and citizenship

The number of sanctions against very young persons, between the ages of 14 and 18, is progressively decreasing. The age group 14 - 18 years of age constituted in 1960, 1970, 1980 35, 43 and 38 per cent respectively of the sanctions as compared to only 17 per cent in 1991.

For the age group 25 years of age and over, the percentages here were 40, 31, 29 and 48 per cent respectively in the years 1960, 1970, 1980 and 1991.

This change in age groups is due partly to the rise in the age of criminal liability from 1990.

However, the criminal activity expressed in charges show no changes for person of 14 years of age. Overlooking the change in age of criminal liability, more 14 years old persons per 1000 inhabitants committed offences that before would have resulted in sanctions.

The proportion of female offenders diminished at the beginning of the 1970s, but has since increased. In 1960 women constituted 6 per cent, in 1970 10 per cent, in 1980 6.5 per cent and in 1991 10 per cent.

Altogether 94 per cent of the sanctions in 1991 applied to Norwegian citizens; 6 per cent involved foreign citizens. Of these, 30 per cent were from other Nordic countries, 25 per cent were from other countries in Europe, 18 per cent from Asia, 18 per cent from Africa and 9 per cent from America.

5. Imprisonment

5.1. Statistical coverage

The statistics include new imprisonments, transfers and discharges. Figures give information on each institution, on type of prison sentence and on the length of time spent in the institution. Furthermore, there are details on prisoners' sex and age, but no other individual particulars.

5.2. Statistical basis

The prison board collects yearly summary reports from the penal institutions on movements in and out of prison throughout the year. The Central Bureau of Statistics has permission to use these reports as a data base.

Individual based statistics adds as a new supplement for imprisonment data, beginning in 1991. These informations enable The Central Bureau of Statistics to produce more detailed information on actual time spent in prison, the prisoners age and sex. These figures can be attached to types of crime. In the future the Central Bureau of Statistics hope to produce other detailed information based on this new materials.

5.3. Terms and variables

Admission

An admission in a penal institution can be a person newly admitted for custody/detention or to serve their sentence, in both cases from liberty. It can also be re-admittance after unlawful leave of absence.

Departure

Departure is either a final discharge without strings attached, or a conditional one with conditions attached for a limited period. It can also mean escape, defaults after leave of absence, suspension of sanction or death.

Transfer

A transfer from one penal institution to another or between different forms of sanction is not counted as admission or departure and is therefore treated as a separate unit for statistical purposes.

In an open institution or ward there are, in contrast to a closed one, no special security measures to prevent escape.

The contract ward provides the opportunity, on certain conditions, for prisoners to serve their sentence in a drug-free environment with a greater degree of freedom than what is available to other prisoners.

The day-release ward allows the prisoner, during the last part of his sentence, to work for a private employer or to attend an educational course outside the institution.

Assignment to an institution providing treatment mainly applies to alcoholics and drug addicts.

5.4. Errors and reliability of estimates

The tables numbered 59, 60, 61 and 62 are based on a new source of information, The Central Penal Register. The other tables are based on yearly summary reports from the prison institutions. Due to this variety in sources, the figures are incommensurable. The deviation is approximately 2 per cent. It has not been possible to decide which figures that carry the highest accuracy.

5.5. Main results

Admission and departure

In 1991 there were 11 500 new imprisonments and 550 re-admissions to penal institutions. This was an increase of 6 per cent concerning new imprisonments. The number of re-admissions were nearly the same as in 1991. 28 per cent were persons placed in custody, and 7 per cent were serving sentences for defaulting payment of their fine. The figure for new imprisonments varied in the timespan 1970 to 1991 mostly between 10 000 and 12 000; there was no clear tendency towards increase or decrease.

The figure for the definitive releases from the penal institutions in 1991 was 8 929, of which 22 per cent were from custody. In addition, 2 538 were conditional discharges, and there were 359 escapes or defaults after provisional leave.

Altogether 2 374 prisoners had one or more provisional leaves during the year, while 321 were given permission to work or attend educational courses outside the institution.

Average number of prison inmates

The number of days spent in penal institutions by the inmates were in total 930 070, which means that on average there were 2 548 prisoners per day; of these, 2 424 were men and 124 women. Every fifth prisoner was in custody.

The average daily number of prisoners in 1991 was the highest of all the years back to 1970, when it was just below 1700.

Fortegnelse over lovbrudd
Description of offences

Forbrytelser mot straffeloven¹**Crimes against the penal code¹**

Forbrytelse mot statens selvstendighet og sikkerhet (83-95, 97)	Crime against the independence and security of the nation
Forbrytelse mot Norges statsforvaltning og statsoverhode (98-102, 104)	Crime against the Constitution and the head of State
Forbrytelse mot statsmaktene	Crime against government authorities
Majestetsforbrytelse (100-102)	Lese-majesty
Ulovlig militærorganisasjon (104a)	Illegal military organization
Annen forbrytelse mot Norges statsforvaltning og statsoverhode (104)	Other crime against the Constitution and the head of State
Forbrytelse mht. utøvelsen av statsborgerlige rettigheter (105-108)	Crime as to the use of civil rights
Forbrytelse i den offentlige tjeneste (110-125)	Crime committed when in public service
Vinningsforbrytelse i den offentlige tjeneste (111-114)	Unlawful gain
Brevbrudd i den offentlige tjeneste (122)	Encroachment upon the secrecy of the mail
Annen forbrytelse i den offentlige tjeneste (110, 115-121, 123-125)	Other offence when in public service
Forbrytelse mot den offentlige myndighet (127-134)	Crime against public authorities
Vold mot offentlig tjenestemann (127)	Assaulting public servant
Ulovlig påvirkning av offentlig tjenestemann (128)	Unlawfully influencing public servant
Bakvaskelse av den offentlige myndighet (130)	Slander and libel against public authorities
Motarb. av etterforskning, medvirkning til rømning (131-132)	Obstructing police investigations, assisting escape
Annen forbrytelse mot den offentlige myndighet (129, 133-134)	Other offence against public authorities
Forbrytelse mot den alminnelige orden og fred (135-147)	Crime against public order and peace
Opprør og oppløp mv. (135-138)	Riot and unlawful assembly
Rasediskriminering (135a)	Discrimination owing to race
Diskriminering pga. rase, tro etc. (135a)	Discrimination owing to race, faith etc.
Oppfordring til straffbar handling mv. (139-140)	Inciting to unlawful conduct
Brevbrudd (145)	Unauthorized opening of mail
Innbrudd (147)	Housebreaking and burglary
Annen forbrytelse mot den alminnelige orden og fred (141-142, 144, 145a, 146)	Other offence against public order and peace
Allmennfarlig forbrytelse (148-162)	Crime involving public danger
Forsettelig forvoldelse av ildebrann (148)	Arson
Forsettelig forvoldelse av ildebrann mv. (148)	Arson etc.
Uaktsom forvoldelse av ildebrann (151)	Unintentionally causing fire
Uaktsom forvoldelse av ildebrann mv. (149-151)	Unintentionally causing fire etc.
Påførelse av smittsom kjønnssykdom (155)	Infecting with communicable venereal disease
Narkotikaforbrytelse (162, 1. og 4. ledd)	Crime of narcotics
Grov narkotikaforbrytelse (162, 2. og 3. ledd)	Serious crime of narcotics
Annen allmennfarlig forbrytelse (151a-154, 156-161)	Other offence involving public danger
Falsk forklaring (163-167)	Perjury and false evidence
Falsk edeligforklaring (163-165, 167)	Perjury
Annen falsk forklaring (166)	Other false evidence

¹ Straffelovens paragrafer i parentes.

¹ The corresponding paragraphs of Penal Code are added in brackets behind the Norwegian specifications.

Forbrytelser mot straffeloven (forts.)

Falsk anklage (168-172)

Forsettlig falsk anklage (168-169)
Annen falsk anklage (170-172)

Pengefalsk (174-177)

Dokumentfalsk (182-190)

Benyttelse av falskt dokument (182-184)
Utforfalskning av dokument (185-186)
Ødeleggelse av dokument mv. (187-190)Forbrytelse mot sedeligheten (192-199,
206-209, 211-212)Voldtekt (192)
Utuktig omgang med barn under 14 år (195)
Utuktig omgang med mindreårige ellers (196-197)
Utuktig adferd mot barn under 16 år (212,
1. ledd, nr 3 og 2. ledd)
Utbredelse av utuktige skrifter mv. (211)
Krenkelse av ærbarhet ved utuktig atferd (212,
1. ledd, nr. 1 og 2)
Incest (207-208)
Annen forbrytelse mot sedeligheten (193-194,
198-199, 206, 209)

Forbrytelse mht. familieforhold (215-221)

Misligholdt forsørgelsesplikt mm. (219)
Inngåelse av ugyldig eller omstøtelig
ekteskap (220-221)
Annen forbrytelse mht. familieforhold (215-218)

Forbrytelse mot den personlige frihet (222-227)

Tvang og trusler (222, 227)
Annen forbrytelse mot den personlige frihet
(223-226)Forbrytelse mot liv, legeme og helbred
(228-229, 231, 233-234, 237-245)Legemsfornærmelse (228)
Legemsbeskadigelse (229)
Grov legemsbeskadigelse (231)
Uaktsom legemsbeskadigelse (237, 238)
Drapsforsøk (233 jf. 49)
Drap (233)
Uaktsomt drap (239)
Barnedrap mv. (234, 244)
Annen forbrytelse mot liv, legeme og helbred
(240-243)

Æreskrenkelse (246-248)

Underslag (255-256)

Underslag (255)
Grovt underslag (256)

Tyveri (257-260)

Simpelt tyveri (257)

Fra bedrift, kontor og lager
Fra leilighet, bolig og hytte
Fra befordringsmiddel
Fra kafé og restaurant
Fra garderobe
Sykkeltveri
Butikktyveri
Annet simpelt tyveri**Crimes against the penal code (cont.)**

False accusation

Wilful false accusation
Other false accusation

Counterfeiting

Forgery

Using forged documents
Forging documents
Destroying documents

Sexual crime

Rape

Immoral intercourse with children under 14
Immoral intercourse with other minors
Immoral conduct towards children under 16

Spreading pornography

Offence against public decency

Incest

Other sexual offence

Crime against wife and children

Defaulting obligation to support dependents
Contracting non-valid or annulable marriage

Other offence against wife and children

Crime against the personal liberty

Duress and threats
Other offence against the personal liberty

Crime of violence against the person

Assault

Wounding or inflicting bodily harm

Inflicting grievous bodily harm

Unintentionally inflicting bodily harm

Attempted murder

Murder

Manslaughter

Infanticide

Other offence against life, body and health

Slander and libel

Embezzlement

Simple embezzlement
Gross embezzlement

Larceny

Simple and minor larceny

From factory, office and storehouse

From dwelling

From means of transport

From restaurant

From cloakroom

Theft of pedal cycle

Shoplifting

Other simple larceny

Forbrytelser mot straffeloven (forts.)**Grovt tyveri (258)**

- Fra forretning, bedrift, kontor og lager
- Fra leilighet, bolighus og hytte
- Fra befordringsmiddel
- Fra person på offentlig sted
- Annet grovt tyveri

Tyveri av rein (259)**Brukstyveri av motorkjøretøy (260)**

- Bil
- Motorsykkkel
- Annet motorkjøretøy

Brukstyveri av fartøy eller luftfartøy (260, 5. ledd)**Utpressing og ran (266-269)**

- Utpressing (266)
- Ran (267, 268, 1. ledd, 269)
- Grovt ran (268, 2. og 3. ledd)
- Utpressing og ran, diverse

Bedrageri og utroskap (270-278)

- Bedrageri (270)
- Grovt bedrageri (271)
- Forsikringsbedrageri (272)
- Annet bedrageri (273, 274)
- Utroskap (275)
- Grov utroskap (276)
- Salg av gjenstander kjøpt med eiendomsforbehold mv. (277, 278)

Forbrytelse i gjeldsforhold (281-287)

- Skyldnerens forverrelse av sin formuesstilling til skade for dordringshaverne (281-285)
- Forsømmelig og uriktig bokføring (286)
- Annen forbrytelse i gjeldsforhold (281-285, 287)

Skadeverk (291-292, 294)

- Skadeverk (291)
- Grovt skadeverk (292)
- Misbruk av forretningshemmeligheter mv. (294)

Åger og lykkespill (295-296, 298-300)**Forbrytelse i sjøfartsforhold (301, 304-308, 310-315)****Heleri og etterfølgende bistand (317-318, 320)**

- Heleri (317, 318)
- Etterfølgende bistand (320)

Forbrytelser utenfor straffeloven**Forbrytelser mot lov om priser, utbytte og konkurranseforhold****Forbrytelse mot lov om legemidler med videre**

- Narkotikaforbrytelse
- Annen forbrytelse mot lov om legemidler med videre

Forbrytelse mot lov om merverdiavgift**Crimes against the penal code (cont.)****Aggravated larceny**

- From shop, factory, office and storehouse
- From dwelling
- From mean of transport
- From person in a public place
- Other aggravated larceny

Larceny of reindeer**Theft of motor vehicle**

- Automobile
- Motor cycle
- Other motor vehicle

Theft of boat or aeroplane**Blackmail and robbery**

- Blackmail
- Robbery
- Aggravated robbery
- Blackmail and robbery, various

Fraud and breach of trust

- Simple fraud
- Aggravated fraud
- Insurance fraud
- Other fraud
- Breach of trust
- Aggravated breach of trust
- Unlawful selling of goods bought on the hire-purchase system

Crime in connection with debts

- Debtor's wilful impairment of financial situation
- Negligent and incorrect book-keeping
- Other offence in connection with debts

Crime inflicting damage to property

- Inflicting slight damage
- Inflicting serious damage
- Breach of trade secrets etc.

Usury and gaming offences**Crime in connection with maritime affairs****Receiving stolen goods, subsequent assistance to the offender**

- Receiving stolen goods
- Subsequent assistance to the offender

Crimes against other acts than the penal code**Crime against the Act relating to control of prices, dividends and restrictive business arrangements****Crime against the Act relating to medicinal goods etc.**

- Crime in connection with narcotics
- Other crime against the Act relating to medicinal goods etc.

Crime against Act relating to value added tax

Forbrytelser utenfor straffeloven (forts.)

Forbrytelse mot militær straffelov
 Forbrytelse mot lov om investeringsavgift
 Forbrytelse mot lov om toll
 Forbrytelse mot lov om verneplikt
 Forbrytelse mot lov om regnskapsplikt mv.
 Forbrytelse mot lov om likningsforvaltning
 Forbrytelse mot lov om forsvarshemmeligheter
 Forbrytelse mot lov om luftfart
 Forbrytelse mot lov om vern mot forurensning og avfall
 Annen forbrytelse utenfor straffeloven

Forseelser

Forseelse mot straffeloven (324-436)
 Forseelse mot veitrafikkloven
 Promillekjøring
 Forseelse mot løsgjengerloven
 Annen forseelse utenfor straffeloven

Forbrytelsesgruppe

Vinningsforbrytelse
 straffeloven §§ 111-114, 122, 143, 174-178, 255-261, 266, 267, 268-278, 281-287, 295-300, 317-318, 320. Lov om merverdiavgift. Lov om priser, utbytte og konkurranseforhold. Lov om investeringsavgift. Lov om husleieregulering mv. for boliger, lov om regnskapsplikt, lov om likningsforvaltning

Voldsforbrytelse
 Straffeloven §§ 127, 228, 229, 231, 233, 234, 237-245, 291, 292. Militær straffelov § 44.

Sedelighetsforbrytelse
 Straffeloven §§ 192-199, 206-209, 211, 212

Annen forbrytelse
 Andre forbrytelser enn nevnt under gruppene foran

Crimes against other acts than the penal code (cont.)

Crime against the Military Penal Code
 Crime against the Act relating to investment levy
 Crime against the Duty Act
 Crime against the Act relating to military service
 Crime against the Accounting Act
 Crime against the Assessment Act
 Crime against Act relating to defence secrets
 Crime against the Aviation A
 Crime against the Water Pollution Act
 Other crime outside the Penal Code

Misdemeanours

Misdemeanour against the Penal Code
 Traffic misdemeanour
 Driving under influence of alcohol
 Misdemeanour against the Act of vagrancy, begging and drunkenness
 Other misdemeanour outside the Penal Code

Group of crime

Crime against property
 Paragraphs of Penal Code. Act of value added tax. Act on control of prices, dividends and restrictive business arrangement. Act of investment levy. Act on regulation of dwelling rent etc., Act of accounting, Act of assessment

Crime of violence
 Paragraphs of Penal Code. Paragraph of Military Penal Code.

Sexual crime
 Paragraphs of Penal Code

Other crime
 Other crimes than mentioned under the groups before

Fortegnelse over kommunetype
Description of municipality

Type kommune	Type of municipality
Landbruks- og fiskerikommune	Agriculture and fishing municipality
Blandet landbruks- og industrikommune	Mixed agriculture and manufacture municipality
Industrikommune	Manufacture municipality
Mindre sentral, blandet tjenesteytings- og industrikommune	Less central, mixed service and manufacture municipality
Sentral, blandet tjenesteytings- og industrikommune	Central, mixed service and manufacture municipality
Mindre sentral tjenesteytingskommune	Less central service municipality
Sentral tjenesteytingskommune	Central service municipality

Tabell 3.1. Utanlandske statsborgarar etter kjønn, alder og statsborgarskap. 1. januar 1991 Foreign citizens by sex, age and citizenship. 1 January 1991

		Begge kjønn Both sexes									
		Alder. År Age. Years									
Statsborgarskap	I alt	0-6	7-12	13-15	16-19	20-29	30-39	40-49	50-66	67-	
Citizenship	Total										
I alt Total	143304	14552	10651	5096	7191	35714	33815	19466	12524	4295	
Europa i alt Europe, total	72858	5422	4497	2626	3639	14911	17542	13206	8916	2099	
Danmark Denmark	17198	896	765	587	1018	3959	3560	2763	3057	593	
Finland	3051	198	141	89	86	430	890	792	378	47	
Island Iceland	2202	272	198	87	123	490	589	289	141	13	
Sverige Sweden	11672	707	523	388	470	2104	2845	2337	1574	724	
Belgia Belgium	355	26	22	11	12	58	113	71	30	12	
Frankrike France	1768	110	143	61	72	258	537	399	162	26	
Hellas Greece	256	4	5	1	4	92	113	22	13	2	
Irland Ireland	379	20	18	11	7	81	134	79	27	2	
Italia Italy	745	30	19	19	34	138	205	145	131	24	
Jugoslavia Yugoslavia	4242	801	461	140	167	1223	881	361	179	29	
Nederland Netherlands	2552	190	147	90	134	424	679	549	270	69	
Polen Poland	2854	288	308	94	105	653	868	365	129	44	
Portugal	436	19	30	12	32	118	104	65	51	5	
Sovjetunionen USSR	373	20	32	16	19	75	112	61	34	4	
Spania Spain	880	26	28	41	44	189	243	207	95	7	
Storbritannia og Nord-Irland United Kingdom	11766	611	707	473	578	1789	3061	2825	1471	251	
Sveits Switzerland	767	26	26	25	41	138	177	165	154	15	
Tsjekkoslovakia Czechoslovakia	186	13	9	3	16	40	49	30	17	9	
Tyrkia Turkey	5523	929	672	271	418	1587	909	483	231	23	
Tyskland Germany	4270	150	188	160	215	764	1012	955	652	174	
Ungarn Hungary	233	12	12	6	7	43	86	47	15	5	
Østerrike Austria	526	22	10	24	19	101	131	120	86	13	
Europa ellers Rest of Europe	624	52	33	17	18	157	244	76	19	8	
Afrika i alt Africa, total	9400	1055	635	259	471	3715	2528	523	185	29	
Algerie Algeria	356	25	12	2	3	161	116	24	11	2	
Etiopia Ethiopia	1447	144	59	38	136	719	279	58	12	2	
Gambia	593	44	21	7	7	261	219	34	-	-	
Marokko Morocco	2163	261	222	109	123	759	434	153	98	4	
Nigeria	363	50	24	3	4	116	127	36	2	1	
Tunisia	328	33	9	2	3	176	88	16	1	-	
Afrika ellers Rest of Africa	4150	498	288	98	195	1523	1265	202	61	20	
Asia i alt Asia, total	42092	6162	4271	1620	2146	13045	9398	3534	1599	317	
Bangladesh	462	57	23	11	11	181	154	18	7	-	
Filippinene Philippines	2304	231	141	45	82	818	722	170	66	29	
India	3459	496	304	113	113	955	959	328	146	45	
Iran	5942	749	677	178	221	2154	1424	357	165	17	
Israel	277	15	9	2	6	114	105	14	5	7	
Japan	433	36	34	11	15	47	106	143	40	1	
Kina China	1469	109	81	27	30	428	509	204	58	23	
Pakistan	11442	2246	1619	608	591	2419	2022	1334	530	73	
Sri Lanka	5247	583	236	80	176	2677	1165	256	61	13	
Sør-Korea The Republic of Korea	290	95	40	7	14	36	72	23	1	2	
Thailand	1127	74	95	66	55	378	363	79	16	1	
Vietnam Viet Nam	6898	1021	783	406	722	1919	1117	408	428	94	
Asia ellers Rest of Asia	2742	450	229	66	110	919	680	200	76	12	
Nord-Amerika i alt North America, total	11124	501	454	320	533	2202	2429	1415	1517	1753	
Canada	1072	47	44	37	70	194	286	154	151	89	
Mexico	133	6	5	3	5	34	45	22	11	2	
USA	9537	392	369	254	428	1882	2010	1201	1341	1660	
Nord-Amerika ellers Rest of North America	382	56	36	26	30	92	88	38	14	2	
Sør-Amerika i alt South America, total	6881	1341	741	257	316	1620	1699	644	217	46	
Argentina	125	16	11	2	2	27	38	14	10	5	
Brasil Brazil	372	43	45	17	14	99	106	34	12	2	
Chile	5388	925	586	211	259	1321	1370	516	169	31	
Colombia	491	276	64	7	15	35	57	26	7	4	
Uruguay	88	6	9	3	8	24	16	12	9	1	
Sør-Amerika ellers Rest of South America	417	75	26	17	18	114	112	42	10	3	
Oceania i alt Oceania, total	639	18	33	11	76	138	153	118	68	24	
Australia	468	10	25	10	58	107	101	87	50	20	
New Zealand	163	8	8	1	17	26	51	31	17	4	
Oceania ellers Rest of Oceania	8	-	-	-	1	5	1	-	1	-	
Statsløse Stateless	293	47	20	3	10	76	62	26	22	27	
Uoppgitt Unknown	17	6	-	-	-	7	4	-	-	-	

Tabell 3.1. (framh.) Utanlandske statsborgarar etter kjønn, alder og statsborgarskap. 1. januar 1991
Foreign citizens by sex, age and citizenship. 1 January 1991

Statsborgarskap	Menn Males									
	Menn I alt	Alder. År								
		0-6	7-12	13-15	16-19	20-29	30-39	40-49	50-66	67-
I alt	76826	7503	5516	2717	3616	19778	18882	10837	6129	1848
Europa	37505	2745	2362	1373	1669	7238	9596	7333	4246	943
Danmark	8416	450	362	301	385	1757	1942	1459	1450	310
Finland	1346	106	82	45	35	145	379	354	176	24
Island	1084	142	105	47	58	224	285	155	62	6
Sverige	5590	363	275	211	226	917	1466	1157	662	313
Belgia	146	16	12	6	7	16	43	29	10	7
Frankrike	932	56	74	24	37	136	293	223	82	7
Hellas	203	1	1	-	2	75	99	15	9	1
Irland	169	8	14	5	2	37	59	33	11	-
Italia	528	14	15	9	15	95	145	121	96	18
Jugoslavia	2486	395	245	79	96	775	545	238	100	13
Nederland	1271	99	84	43	54	206	367	273	112	33
Polen	1127	130	158	49	51	192	322	152	53	20
Portugal	227	9	19	7	11	64	55	27	34	1
Sovjetunionen	162	10	14	9	10	32	44	24	17	2
Spania	559	14	14	24	25	112	154	144	70	2
Storbritannia og Nord-Irland	6832	299	389	249	299	925	1899	1861	805	106
Sveits	355	12	12	14	19	69	82	80	62	5
Tsjekkoslovakia	81	5	2	1	3	14	26	16	10	4
Tyrkia	3189	484	351	139	225	958	587	301	139	5
Tyskland	1994	90	103	87	86	315	518	504	237	54
Ungarn	136	4	9	3	5	23	50	30	10	2
Østerrike	286	13	7	11	7	60	76	77	28	7
Europa ellers	386	25	15	10	11	91	160	60	11	3
Afrika i alt	6359	535	334	146	277	2632	1906	413	105	11
Algerie	302	11	4	1	2	153	101	22	8	-
Etiopia	946	75	32	21	84	486	196	45	6	1
Gambia	442	19	9	4	1	190	187	32	-	-
Marokko	1355	128	110	59	67	554	275	110	51	1
Nigeria	260	28	15	2	2	73	105	33	2	-
Tunisia	274	18	3	-	2	156	79	15	1	-
Afrika ellers	2780	256	161	59	119	1020	963	156	37	9
Asia i alt	23504	3224	2202	908	1240	7850	5164	1962	841	113
Bangladesh	326	27	13	7	7	124	129	16	3	-
Filippinene	599	127	58	27	37	128	160	37	20	5
India	1958	251	146	63	63	598	558	190	76	13
Iran	3864	401	347	112	142	1609	930	214	102	7
Israel	186	8	5	1	5	80	70	12	2	3
Japan	170	20	19	7	6	16	41	44	17	-
Kina	869	52	43	12	13	247	317	142	30	13
Pakistan	6127	1182	855	334	320	1293	1013	779	323	28
Sri Lanka	3584	309	116	53	133	1938	809	191	29	6
Sør-Korea	124	50	22	1	4	7	29	10	1	-
Thailand	207	37	52	32	14	43	20	5	4	-
Vietnam	3746	518	411	220	427	1118	628	200	191	33
Asia ellers	1744	242	115	39	69	649	460	122	43	5
Nord-Amerika i alt	5277	257	214	152	243	1059	1135	683	794	740
Canada	537	26	23	20	30	96	147	66	82	47
Mexico	55	5	2	2	2	15	17	7	5	-
USA	4519	199	170	118	201	909	943	588	698	693
Nord-Amerika ellers	166	27	19	12	10	39	28	22	9	-
Sør-Amerika i alt	3675	704	378	128	157	887	947	368	95	11
Argentina	65	9	8	2	-	14	21	6	2	3
Brasil	118	18	25	9	7	27	21	6	4	1
Chile	2979	456	294	102	135	776	818	315	76	7
Colombia	272	178	34	4	5	11	28	10	2	-
Uruguay	46	2	7	-	3	16	6	8	4	-
Sør-Amerika ellers	195	41	10	11	7	43	53	23	7	-
Oceania i alt	301	9	13	7	23	58	85	61	32	13
Australia	221	4	10	7	16	43	60	46	25	10
New Zealand	75	5	3	-	7	12	24	15	6	3
Oceania ellers	5	-	-	-	-	3	1	-	1	-
Statsløse	193	25	13	3	7	49	46	17	16	17
Uoppgitt	12	4	-	-	-	5	3	-	-	-

Tabell 3.1. (framh.) Utanlandske statsborgarar etter kjønn, alder og statsborgarskap. 1. januar 1991
Foreign citizens by sex, age and citizenship. 1 January 1991

Statsborgarskap	Kvinner Females									
	Kvinner i alt	Alder. År								
		0-6	7-12	13-15	16-19	20-29	30-39	40-49	50-66	67-
I alt	66478	7049	5135	2379	3575	15936	14933	8629	6395	2447
Europa	35353	2677	2135	1253	1970	7673	7946	5873	4670	1156
Danmark	8782	446	403	286	633	2202	1618	1304	1607	283
Finland	1705	92	59	44	51	285	511	438	202	23
Island	1118	130	93	40	65	266	304	134	79	7
Sverige	6082	344	248	177	244	1187	1379	1180	912	411
Belgia	209	10	10	5	5	42	70	42	20	5
Frankrike	836	54	69	37	35	122	244	176	80	19
Hellas	53	3	4	1	2	17	14	7	4	1
Irland	210	12	4	6	5	44	75	46	16	2
Italia	217	16	4	10	19	43	60	24	35	6
Jugoslavia	1756	406	216	61	71	448	336	123	79	16
Nederland	1281	91	63	47	80	218	312	276	158	36
Polen	1727	158	150	45	54	461	546	213	76	24
Portugal	209	10	11	5	21	54	49	38	17	4
Sovjetunionen	211	10	18	7	9	43	68	37	17	2
Spania	321	12	14	17	19	77	89	63	25	5
Storbritannia og Nord-Irland	4934	312	318	224	279	864	1162	964	666	145
Sveits	412	14	14	11	22	69	95	85	92	10
Tsjekkoslovakia	105	8	7	2	13	26	23	14	7	5
Tyrkia	2334	445	321	132	193	629	322	182	92	18
Tyskland	2276	60	85	73	129	449	494	451	415	120
Ungarn	97	8	3	3	2	20	36	17	5	3
Østerrike	240	9	3	13	12	41	55	43	58	6
Europa ellers	238	27	18	7	7	66	84	16	8	5
Afrika i alt	3041	520	301	113	194	1083	622	110	80	18
Algerie	54	14	8	1	1	8	15	2	3	2
Etiopia	501	69	27	17	52	233	83	13	6	1
Gambia	151	25	12	3	6	71	32	2	-	-
Marokko	808	133	112	50	56	205	159	43	47	3
Nigeria	103	22	9	1	2	43	22	3	-	1
Tunisia	54	15	6	2	1	20	9	1	-	-
Afrika ellers	1370	242	127	39	76	503	302	46	24	11
Asia i alt	18588	2938	2069	712	906	5195	4234	1572	758	204
Bangladesh	136	30	10	4	4	57	25	2	4	-
Filippinene	1705	104	83	18	45	690	562	133	46	24
India	1501	245	158	50	50	357	401	138	70	32
Iran	2078	348	330	66	79	545	494	143	63	10
Israel	91	7	4	1	1	34	35	2	3	4
Japan	263	16	15	4	9	31	65	99	23	1
Kina	600	57	38	15	17	181	192	62	28	10
Pakistan	5315	1064	764	274	271	1126	1009	555	207	45
Sri Lanka	1663	274	120	27	43	739	356	65	32	7
Sør-Korea	166	45	18	6	10	29	43	13	-	2
Thailand	920	37	43	34	41	335	343	74	12	1
Vietnam	3152	503	372	186	295	801	489	208	237	61
Asia ellers	998	208	114	27	41	270	220	78	33	7
Nord-Amerika i alt	5847	244	240	168	290	1143	1294	732	723	1013
Canada	535	21	21	17	40	98	139	88	69	42
Mexico	78	1	3	1	3	19	28	15	6	2
USA	5018	193	199	136	227	973	1067	613	643	967
Nord-Amerika ellers	216	29	17	14	20	53	60	16	5	2
Sør-Amerika i alt	3206	637	363	129	159	733	752	276	122	35
Argentina	60	7	3	-	2	13	17	8	8	2
Brasil	254	25	20	8	7	72	85	28	8	1
Chile	2409	469	292	109	124	545	552	201	93	24
Colombia	219	98	30	3	10	24	29	16	5	4
Uruguay	42	4	2	3	5	8	10	4	5	1
Sør-Amerika ellers	222	34	16	6	11	71	59	19	3	3
Oceania i alt	338	9	20	4	53	80	68	57	36	11
Australia	247	6	15	3	42	64	41	41	25	10
New Zealand	88	3	5	1	10	14	27	16	11	1
Oceania ellers	3	-	-	-	1	2	-	-	-	-
Statsløse	100	22	7	-	3	27	16	9	6	10
Uoppgitt	5	2	-	-	-	2	1	-	-	-

Tidligere utkommet på emneområdet
Previously issued on the subject

Lovbrudd anmeldt. Offences reported to the police

Kriminalstatistikk Criminal Statistics 1990 NOS C 2

Forbrytelser etterforsket Crimes investigated

Kriminalstatistikk Criminal Statistics 1955 NOS XI 267, 1956 XI 305, 1957 XI 337, 1958 XII 16

Politistatistikk Crimes Inquired into by the Police 1959 NOS A 21, 1960 A 40

Kriminalstatistikk Criminal Statistics 1961 I Volume I NOS A 57, 1962 I A 80, 1963 I A 111, 1964 I A 137, 1965 I A 171

Kriminalstatistikk Criminal Statistics 1966 Forbrytelser Crimes NOS A 227, 1967 A 250, 1968 A 299, 1969 A 364, 1970 A 456, 1971 A 510, 1972 A 585, 1973 A 656, 1974 A 728, 1975 A 816, 1976 A 893, 1977 A 972, 1978 B 81, 1979 B 153

Kriminalstatistikk Criminal Statistics 1980 NOS B 246, 1981 B 361, 1982 B 464, 1983 B 518, 1984 B 647, 1985 B 734, 1986 B 737, 1987 B 864, 1988 B 886, 1989 B 943, 1990 NOS C 2

Tilbakefall Recidivism

Fengselsstyrelsens aarbok Annuaire de l'Administration générale des prisons 1901-1902 NOS IV 86, 1902-1903 V 7, 1903-1904 V 29, 1904-1905 V 80, 1906 V 119, 1907 V 139

Kriminalstatistikk Statistique de la criminalité pour les années 1923-1924 NOS VIII 36, 1925-1926 VIII 101, 1929-1930 VIII 190, 1931-1932 IX 32, 1933-1934 IX 84, 1935-1936 IX 135, 1939-1940 X 38, 1953 XI 207

Tilbakefallsstatistikk for domfelte, botlagte og påtalefritatte for forbrytelser Statistics on Recidivism for Persons Sentenced for Crimes and Persons Suspended of Prosecution 1951 NOS A 35, 1957 A 281, 1962 A 471

Kriminalstatistikk Tilbakefall blant siktede Criminal Statistics Recidivism among persons charged with crimes 1961 IV NOS A 64, 1963 IV A 112, 1965 IV A 176, 1967 A 265, 1969 A 402

Kriminalstatistikk Criminal Statistics 1970 A 456, 1971 A 510, 1972 A 585, 1973 A 656, 1974 A 728, 1975 A 816, 1976 A 893, 1977 A 972, 1978 B 81, 1979 B 153, 1980 B 246, 1981 B 361, 1982 B 464, 1983 B 518, 1984 B 647, 1985 B 734, 1986 B 737, 1987 B 864, 1988 B 586, 1989 B 943, 1990 NOS C 2

Reaksjoner Sanctions

Oversigt over de vigtigste Resultater af Norges Kriminalstatistik 1846-1885 Statistique de la justice criminelle pour les années 1846-1885. Introduction et tableaux rétrospectifs NOS III 70

Tabeller vedkommende Norges Kriminalstatistik Statistique de la justice criminelle pour l'année 1886 NOS III 79, 1887 III 94, 1888 III 119, 1889 III 141, 1890 III 184, 1891 III 188, 1892 III 238, 1893 III 260, 1894 III 277, 1895, 1896 og 1897 IV 14, 1898 og 1899 IV 44, 1900 IV 79, 1901 og 1902 IV 126

Oversigt over de vigtigste resultater av Kriminalstatistikken 1886-1904 Statistique de la justice criminelle pour les années 1886 à 1904. Introduction et tableaux rétrospectifs NOS V 210 Kriminalstatistikk Statistique de la justice criminelle pour les années 1903 og 1904 NOS V 41, 1905 og 1906 V 91, 1907 og 1908 V 142, 1909 og 1910 V 203, 1911 og 1912 VI 59, 1913 og 1914 VI 113 Kriminalstatistikk Statistique de la justice criminelle pour les années 1915 og 1916 NOS VI 188 Kriminalstatistikk og kriminell rettspleie Statistique de la criminalité et de la justice criminelle pour les années 1917 og 1918 NOS VII 64, 1919 og 1920 VII 85, 1921 og 1922 VII 160 Kriminalstatistikk 1923 og 1924 med hovedoversikt 1905-1924 Statistique de la criminalité pour les années 1923 et 1924. Aperçu général de la criminalité pendant les années 1905-1924 NOS VIII 36

Tidligere utkommet på emneområdet (forts.)
Previously issued on the subject (cont.)

Reaksjoner (forts.) Sanctions (cont.)

Kriminalstatistikk Statistique de la criminalité pour les années 1925 og 1926 NOS VIII 101, 1927 og 1928 VIII 133, 1929 og 1930 VIII 190, 1931 og 1932 (med hovedoversikt 1923-1932) IX 32, 1933 og 1934 IX 84, 1935 og 1936 IX 135, 1937 og 1938 IX 187, 1939 og 1940 X 38, 1941 og 1942 X 92, 1943 og 1944 X 122, 1945 og 1946 X 166, 1947 og 1948 XI 7, 1949 og 1950 XI 96, 1951 og 1952 XI 178, 1953 XI 207, 1954 XI 234, 1955 XI 267, 1956 XI 305, 1957 XI 337, 1958 XII 16, 1959 XII 48
 Kriminalstatistikk, domfelte, botlagte og påtalefritatte i 1960 Statistics on Persons Convicted, Fined and Suspended of Prosecution 1960 NOS A 43
 Kriminalstatistikk Criminal Statistics 1961 II NOS A 60, 1962 II A 87, 1963 II A 117, 1964 II A 141, 1965 II A 175
 Kriminalstatistikk Reaksjoner Criminal Statistics Sanctions 1966 NOS A 262, 1967 A 273, 1968 A 311, 1969 A 373, 1970 A 499, 1971 A 531, 1972 A 643, 1973 A 680, 1974 A 759, 1975 A 837, 1976 A 915, 1977 B 3, 1978 B 201, 1979 B 234
 Kriminalstatistikk Criminal Statistics 1980 NOS B 246, 1981 B 361, 1982 B 464, 1983 B 518, 1984 B 647, 1985 B 734, 1986 B 737, 1987 B 864, 1988 B 886, 1989 B 943, 1990 NOS C 2

Fengslinger Imprisonments

Fængselsstyrelsens aarbok Annuaire de l'Administration générale des prisons 1901-1902 NOS IV 86 og 97, 1902-1903 V 7, 1903-1904 V 29, 1904-1905 V 80, 1906 V 119, 1907 V 139, 1908 V 168, 1909 V 205, 1910 VI II, 1911 VI 61, 1912 VI 75, 1913 VI 98, 1914 VI 117, 1915 VI 134, 1916 VI 159, 1917 VII 17, 1918 VII 30
 Fængselsstyrelsens årbok Annuaire de l'Administration générale des prisons 1919 NOS VII 79, 1920 VII 110, 1921 VII 132, 1922 VII 135, 1923 VII 173, 1924 VIII 46
 Fængselsstyrets årbok Annuaire de l'Administration générale des prisons 1925 NOS VIII 96, 1926-1930 IX 91
 Fængselsstyrets årbok Report of the Prison Administration 1931-1950 XI 172, 1950-1969
 Kriminalstatistikk, domfelte innsatt i og løslatt fra fængselsvesenets anstalter Convicted Persons Received into and Released from Institutions under the Prison Administration 1960 NOS A 44
 Kriminalstatistikk Criminal Statistics 1961 III NOS A 62, 1962 III A 89, 1963 III A 118, 1964 III A 142, 1965 III A 177
 Kriminalstatistikk Fanger Criminal Statistics Prisoners 1966 NOS A 291, 1967 A 312, 1968 A 335, 1969 A 392, 1970 A 477, 1971 A 550, 1972 A 667, 1973 A 689, 1974 A 754, 1975 A 839, 1976 A 924, 1977 B 6, 1978 B 201, 1979 B 234
 Kriminalstatistikk Criminal Statistics 1980 NOS B 246, 1981 B 361, 1982 B 464, 1983 B 518, 1984 B 647, 1985 B 734, 1986 B 737, 1987 B 864, 1988 B 886, 1989 B 943, 1990 NOS C 2

Kriminalstatistikk Oversikt Criminal Statistics Survey 1960 - 1972 SA nr. 17, 1970 - 1982 SA nr. 55

Publikasjoner sendt ut fra Statistisk sentralbyrå etter 1. januar 1992.

Emneinndelt oversikt

Publications issued by the Central Bureau of Statistics since 1 January 1992.

Survey arranged by subject matter

- 0. Generelle emner *General subject matters***
- Statistisk årbok 1992 *Statistical Yearbook*. 1992-494s. (NOS C; 32) 95 kr
ISBN 82-537-3687-8 ISSN 0377-8908
- 1. Naturressurser og naturmiljø *Natural resources and environment***
- 10. Ressurs- og miljøregnskap *Resource and environment accounts***
- Bomiljø og ulikhet Omfordeling og endring av miljøproblemer på bostedet/Anders Barstad (RAPP; 93/7) Under utgivelse
- Klima, økonomi og tiltak (KLØKT)/Knut Moum (red.). 1992-97s. (RAPP; 92/3) 90 kr
ISBN 82-537-3647-9 ISSN 0332-8422
- Miljøkostnader i makroperspektiv/Anne Brendemoen, Solveig Glomsrød og Morten Aaserud. 1992-46s. (RAPP; 92/17) 75 kr
ISBN 82-537-3684-3 ISSN 0332-8422
- Naturressurser og miljø 1991 Energi, luft, fisk, skog, jordbruk, kommunale avløp, avfall, miljøindikatorer Ressursregnskap og analyser. 1992-154s. (RAPP; 92/1) 100 kr
ISBN 82-537-3651-7 ISSN 0332-8422
- Naturressurser og miljø 1992 Energi, luft, fisk, skog, jordbruk, kommunale avløp, avfall Ressursregnskap og analyser (RAPP; 93/1) Under utgivelse
- Natural Resources and the Environment 1991. 1992-159s. (RAPP; 92/1A) 100 kr
ISBN 82-537-3668-1 ISSN 0332-8422
- Natural Resources and the Environment 1992 (RAPP; 93/1A) Under utgivelse
- 12. Energi *Energy***
- Ressursbruk og produksjon i kraftsektoren/Tor Arnt Johnsen. 1992-35s. (RAPP; 92/20) 75 kr
ISBN 82-537-3696-7 ISSN 0332-8422
- 19. Andre ressurs- og miljømener *Other subject matters related to resources and environment***
- Avfallsstatistikk Prøveundersøkelse for kommunalt avfall og gjenvinning/Astrid Busengdal og Ole O. Moss. 1992-37s. (RAPP; 92/25) 75 kr
ISBN 82-537-3782-3 ISSN 0332-8422
- Faktoretter spørrel i transportproduserende sektor/Anne Brendemoen. 1993-49s. (RAPP; 93/2) 75 kr ISBN 82-537-3814-5
ISSN 0332-8422
- 2. Sosiodemografiske emner *Socio-demographic subject matters***
- 20. Generelle sosiodemografiske emner *General sociodemographic subject matters***
- Levekårsundersøkelsen 1991 *Survey of Level of Living*. 1992-226s. (NOS C; 43) 105 kr
ISBN 82-537-3735-1 ISSN 0800-7233
- 21. Befolkning *Population***
- Befolkningsstatistikk 1992 Hefte I Endringstal for kommunar 1990-1992 *Population Statistics 1992 Volume I Population Changes in Municipalities*. 1992-53s. (NOS C; 26) 65 kr
ISBN 82-537-3670-3 ISSN 0801-6682
- Befolkningsstatistikk 1993 Hefte I Endringstal for kommunar 1991-1993 *Population Statistics 1993 Volume I Population Changes in Municipalities*. (NOS C; 77) Under utgivelse
- Befolkningsstatistikk 1992 Hefte II Folkemengd 1. januar *Population Statistics 1992 Volume II Population 1 January*. 1992-145s. (NOS C; 40) 75 kr
ISBN 82-537-3730-0 ISSN 0801-6690
- Befolkningsstatistikk 1991 Hefte III Oversikt *Population Statistics Volume III Survey*. 1991-143s. (NOS B; 988) 70 kr
ISBN 82-537-3582-0 ISSN 0801-6704

- Giftermål og barn - bedre sent enn aldri?/Svein Blom, Turid Noack og Lars Østby. 1993-167s. (SØS; 81) 115 kr
ISBN 82-537-3808-0 ISSN 0801-3845
- Befolkningsstatistikk 1992 Hefte III Oversikt
Population Statistics Volume III Survey (NOS C; 58) Under utgivelse
- Flytting og utdanning 1986-1989 Noen hovedresultater fra en undersøkelse av innenlandske flyttinger på landsnivå og utdanning/Lasse Sigbjørn Stambøl. 1992-73s. (RAPP; 92/15) 90 kr ISBN 82-537-3682-7 ISSN 0332-8422
- 22. Helseforhold og helsetjeneste *Health conditions and health services***
- Dødsårsaker 1990 *Causes of Death*. 1992-172s. (NOS C; 15) 85 kr
ISBN 82-537-3642-8 ISSN 0550-032X
- Dødsårsaker 1991 *Causes of Death*. (NOS C; 79) Under utgivelse
- Dødelighet ved ulykker 1956-1988/Finn Gjertsen. 1992-127s. (RAPP; 92/8) 100 kr ISBN 82-537-3652-5 ISSN 0332-8422
- Helseinstitusjoner 1990 *Health Institutions*. 1992-106s. (NOS C; 13) 70 kr
ISBN 82-537-3632-0 ISSN 0333-3701
- Helsestatistikk 1990 *Health Statistics*. 1992-108s. (NOS C; 25) 75 kr
ISBN 82-537-3636-3 ISSN 0332-7906
- Helsestatistikk 1991 *Health Statistics* (NOS C; 74) Under utgivelse
- Kommunehelsetjenesten 1991 *Municipal Health Service*. 1993-57s. (NOS C; 66) 65 kr
ISBN 82-537-3815-3 ISSN 0804-1458
- Kommunehelsetjenesten Årsstatistikk for 1990. 1992-56s. (RAPP; 92/9) 90 kr
ISBN 82-537-3653-3 ISSN 0332-8422
- Pasientstatistikk 1991. 1992-76s. (RAPP; 92/24) 90 kr ISBN 82-537-3780-7 ISSN 0332-8422
- 23. Utdanning og skolevesen *Education and educational institutions***
- Utdanningsstatistikk Grunnskolar 1. september 1991 *Educational Statistics Primary and Lower Secondary Schools 1 September 1991*. 1992-104s. (NOS C; 29) 75 kr
ISBN 82-537-3679-7 ISSN 0332-804X
- Utdanningsstatistikk Universiteter og høyskoler 1. oktober 1990 *Educational Statistics Universities and Colleges 1 October 1990*. 1992-124s. (NOS C; 42) 75 kr
ISBN 82-537-3732-7 ISSN 0300-5631
- Utdanningsstatistikk Videregående skoler 1. oktober 1990 *Educational Statistics Upper Secondary Schools 1 October 1990*. 1993-103s. (NOS C; 47) 65 kr
ISBN 82-537-3743-2 ISSN 0332-8031
- Utdanningsstatistikk Videregående skoler 1. oktober 1991 *Educational Statistics Upper Secondary Schools 1 October 1991* (NOS C; 72) Under utgivelse
- 24. Kulturelle forhold, generell tidsbruk, ferie og fritid *Culture, time use, holidays and leisure***
- Døgnet rundt Tidsbruk og tidsorganisering 1970-90 Tidsnyttingsundersøkelsene/Gustav Haraldsen og Hege Kitterød. 1992-185s. (SØS; 76) 189 kr ISBN 82-537-3639-8 ISSN 0801-3845
- Feriereiser 1991/92/Odd Frank Vaage. 1993-44s. (RAPP; 93/8) 75 kr
ISBN 82-537-3831-5 ISSN 0332-8422
- Mediebruk 1992/Odd Frank Vaage (RAPP; 93/13) Under utgivelse
- Tidsbruk og tidsorganisering 1970-90 *The Time Budget Surveys*. 1992-232s. (NOS C; 10) 105 kr ISBN 82-537-3637-1
- 25. Sosiale forhold og sosialvesen *Social conditions and social services***
- Barnehager og tilbud til 6-åringer i skolen 1991 *Child Care Institutions and Educational Programmes for 6 Year Olds*. 1992-73s. (NOS C; 53) 65 kr ISBN 82-537-3773-4 ISSN 0803-4664

- Folketrygden Utviklingen fra 1967 til 1990/Else Helena Flittig. 1992-52s. (RAPP; 92/14) 90 kr ISBN 82-537-3675-4 ISSN 0332-8422
- Pleie- og omsorgstjenesten i kommunene 1989/Jon Holmøy. 1993-136s. (RAPP; 93/3) 100 kr ISBN 82-537-3811-0 ISSN 0332-8422
- Sosialstatistikk 1990 *Social Statistics*. 1992-91s. (NOS C; 16) 65 kr ISBN 82-537-3643-6 ISSN 0333-2055
- Sosialstatistikk 1991 *Social Statistics*. 1993-83s. (NOS C; 64) 65 kr ISBN 82-537-3812-9 ISSN 0333-2055
- Trygdestatistikk Alderspensionister 1988-1990 *National Insurance Old Age Pensioners*. 1992-93s. (NOS C; 22) 75 kr ISBN 82-537-3662-2 ISSN 0800-4064
- Trygdestatistikk Enslige forsørgere 1988-1990 *National Insurance Single Parents*. 1992-84s. (NOS C; 18) 65 kr ISBN 82-537-3649-5 ISSN 0800-4064
- 26. Rettsforhold og rettsvesen *The law and legal institutions***
- Kriminalstatistikk 1990 *Criminal Statistics*. 1992-151s. (NOS C; 2) 80 kr ISBN 82-537-3606-1 ISSN 0333-3914
- Kriminalstatistikk 1991 *Criminal Statistics* (NOS C; 73) Under utgivelse
- 27. Levekår *Level of living***
- Økonomiske levekår for barnefamilier og eldre 1970-1986/Jan Lyngstad. 1992-80s. (RAPP; 92/11) 90 kr ISBN 82-537-3660-6 ISSN 0332-8422
- 3. Sosioøkonomiske emner *Socioeconomic subject matters***
- 30. Generelle sosioøkonomiske emner *General socioeconomic subject matters***
- Arbeidsmiljø 1989 *Working Conditions*. 1992-120s. (NOS C; 9) 75 kr ISBN 82-537-3628-2
- 31. Folketellinger *Population censuses***
- Folke- og bolig telling 1990 Dokumentasjon av kodeopplegget i Folke- og bolig telling 1990/ Ida Skogvoll. 1992-27s. (RAPP; 92/19) 75 kr ISBN 82-537-3695-9 ISSN 0332-8422
- Folke- og bolig telling 1990 Dokumentasjon av de statistiske metodene/Magnar Lillegård. 1993-48s. (RAPP; 93/4) 90 kr ISBN 82-537-3818-8 ISSN 0332-8422
- Folke- og bolig telling 1990 Dokumentasjon av kontroll- og opprettingsregler for skjemakjennemerker/Ida Skogvoll. 1992-48s. (RAPP; 92/18) 75 kr ISBN 82-537-3694-0 ISSN 0332-8422
- Informasjonen om Folke- og bolig telling 1990 i massemediene/Liv Argel. 1992-68s. (RAPP; 92/6) 90 kr ISBN 82-537-3645-2 ISSN 0332-8422
- 32. Arbeidskraft *Labour***
- Arbeidsmarkedstatistikk 1991 *Labour Market Statistics*. 1992-196s. (NOS C; 20) 85 kr ISBN 82-537-3659-2 ISSN 0078-1878
- 33. Lønn *Wages and salaries***
- Lønnsstatistikk 1991 *Wage Statistics*. 1992-143 s. (NOS C; 46) 75 kr ISBN 82-537-3741-6 ISSN 0078-1916
- Lønnstilling for arbeidere i oljeutvinning, bergverksdrift og industri 3. kvartal 1990 *Wage Census for Workers in Oil Extraction, Mining and Manufacturing 3rd Quarter*. 1991-145s. (NOS C; 6) 80 kr ISBN 82-537-3623-1 ISSN 0803-6012
- 34. Personlig inntekt og formue *Personal income and property***
- Familiesituasjon og økonomi En sammenlikning av husholdningers levestandard/Arne S. Andersen. 1992-70s. (RAPP; 91/19) 80 kr ISBN 82-537-3627-4 ISSN 0332-8422
- Inntekts- og formuesstatistikk 1982, 1984-1990 *Income and Property Statistics* (NOS C; 70) Under utgivelse
- Personlig inntekt, formue og skatt 1980-1989 Rapport fra registerbasert skattestatistikk/Børge Strand. 1992-50s. (RAPP; 91/18) 60 kr ISBN 82-537-3618-5 ISSN 0332-8422
- 35. Personlig forbruk *Personal consumption***
- Forbruksundersøkelse 1989-1991 *Survey of Consumer Expenditure* (NOS C; 65) Under utgivelse

39. Andre sosioøkonomiske emner
Other sociodemocratic matters

Framskrivning av arbeidsstyrke og utdanning
Mikrosimuleringsmodellen MOSART 1/Leif
Andreassen, Truls Andreassen, Dennis
Fredriksen, Gina Spurkland og Yngve Vogt
(RAPP; 93/6) Under utgivelse

4. Næringsøkonomiske emner
Industrial subject matters

40. Generelle næringsøkonomiske emner
General industrial subject matters

Regnskapsstatistikk 1990 Industri og
varehandel *Statistics of Accounts*
Manufacturing, Wholesale and Retail Trade.
1992-145s. (NOS C; 21) 75 kr
ISBN 82-537-3661-4 ISSN 0802-684X

Regnskapsstatistikk 1991 Industri og
varehandel *Statistics of Accounts*
Manufacturing, Wholesale and Retail Trade
(NOS C; 80) Under utgivelse

41. Jordbruk, skogbruk, jakt, fiske og fangst
Agriculture, forestry, hunting, fishing,
sealing and whaling

Fiske og oppdrett av laks mv. 1990 *Fishing*
and Rearing of Salmon etc. 1992-86s.
(NOS C; 56) 65 kr ISBN 82-537-3779-3
ISSN 0801-8197

Fiskeristatistikk 1989-1990 *Fishery Statistics.*
1992-145s. (NOS C; 4) 75 kr
ISBN 82-537-3621-5 ISSN 0801-8197

Jaktstatistikk 1991 *Hunting Statistics.*
1992-57s. (NOS C; 41) 65 kr
ISBN 82-537-3731-9 ISSN 0550-0400

Jordbruksstatistikk 1990 *Agricultural*
Statistics. 1992-136s. (NOS C; 1) 80 kr
ISBN 82-537-3602-9 ISSN 0078-1894

Jordbruksstatistikk 1991 *Agricultural*
Statistics. (NOS C; 71) Under utgivelse

Landbruksteljing 1989 Hefte I Eigedomar -
Arealressursar *Census of Agriculture and*
Forestry Volume I Properties - Area
Resources. 1992-161s. (NOS C; 23) 85 kr
ISBN 82-537-3663-0

Landbruksteljing 1989 Hefte II Alder -
Inntekt - Sysselsetjing - Fagutdanning *Census*
of Agriculture and Forestry Volume II Age -
Income - Employment - Vocational Training.
1992-117s. (NOS C; 12) 70 kr
ISBN 82-537-3631-2

Landbruksteljing 1989 Hefte III Inves-
teringar - Maskinar - Bygningar *Census of*
Agriculture and Forestry Volume III
Investments - Machines - Buildings.
1992-108s. (NOS C; 52) 75 kr
ISBN 82-537-3772-6

Landbruksteljing 1989 Hefte IV Jordbruk
Census of Agriculture and Forestry Volume
IV Agriculture - Area Utilization. 1992-143s.
(NOS C; 24) 85 kr ISBN 82-537-3664-9

Landbruksteljing 1989 Hefte V Husdyr
Census of Agriculture and Forestry Volume V
Livestock. 1992-95s. (NOS C; 30) 75 kr
ISBN 82-537-3680-0

Landbruksteljing 1989 Hefte VI Hagebruk
Census of Agriculture and Forestry Volume
VI Horticulture. 1992-155s. (NOS C; 55)
85 kr ISBN 82-537-3777-7

Landbruksteljing 1989 Hefte VII Skogbruk -
Utmarksressursar *Census of Agriculture and*
Forestry 1989 Volume VII Forestry -
Outfield Resources. 1992-130s. (NOS C; 5)
70 kr ISBN 82-537-3622-3

Resultatkontroll jordbruk 1992 (RAPP; 93/12)
Under utgivelse

Skogavvirkning 1990/91 *Roundwood Cut.*
1992-58s. (NOS C; 44) 65 kr
ISBN 82-537-3739-4 ISSN 0800-3637

Skogstatistikk 1990 *Forestry Statistics.*
1992-131s. (NOS C; 17) 75 kr
ISBN 82-537-3648-7 ISSN 0468-8155

Skogstatistikk 1991 *Forestry Statistics.*
1993-107s. (NOS C; 59) 75 kr
ISBN 82-537-3796-3 ISSN 0468-8155

Totalregnskap for fiske- og fangstnæringen
1986-1989. 1992-34s. (RAPP; 92/4) 75 kr
ISBN 82-537-3633-9 ISSN 0332-8422

Veterinærstatistikk 1990 *Veterinary Statistics.*
1992-92s. (NOS C; 31) 65 kr
ISBN 82-537-3681-9 ISSN 0303-6561

42. Oljeutvinning, bergverk, industri og kraftforsyning *Oil extraction, mining and quarrying, manufacturing, electricity and gas supply*

Elektrisitetsstatistikk 1990 *Electricity Statistics*. 1992-96s. (NOS C; 34) 65 kr
ISBN 82-537-3690-8 ISSN 0333-3799

Energistatistikk 1991 *Energy Statistics*. 1992-87s. (NOS C; 50) 65 kr
ISBN 82-537-3748-3 ISSN 0333-371X

Energibruk i husholdningene
Energiundersøkelsen 1990/Arne Ljones, Runa Nesbakken, Svein Sandbakken og Asbjørn Aaheim. 1992-106s. (RAPP; 92/2) 90 kr
ISBN 82-537-3629-0 ISSN 0332-8422

Energiforbruk til oppvarmingsformål i husholdningene/Runa Nesbakken (RAPP; 93/10) Under utgivelse

Industristatistikk 1990 Næringstall
Manufacturing Statistics 1990 Industrial Figures. 1992-123s. (NOS C; 36) 75 kr
ISBN 82-537-3692-4 ISSN 0800-580x

Olje- og gassvirksomhet 3. kvartal 1991
Statistikk og analyse *Oil and Gas Activity 3rd Quarter 1991 Statistics and Analysis*. 1991-73s. (NOS C; 3) 60 kr
ISBN 82-537-3619-3 ISSN 0802-0477

Olje- og gassvirksomhet 4. kvartal 1991
Statistikk og analyse *Oil and Gas Activity 4th Quarter 1991 Statistics and Analysis*. 1992-64s. (NOS C; 19) 55 kr ISBN 82-537-3657-6
ISSN 0802-0477

Olje- og gassvirksomhet 1. kvartal 1992
Statistikk og analyse *Oil and Gas Activity 1st Quarter 1992 Statistics and Analysis*. 1992-73s. (NOS C; 33) 55 kr
ISBN 82-537-3688-6 ISSN 0802-0477

Olje- og gassvirksomhet 2. kvartal 1992
Statistikk og analyse *Oil and Gas Activity 2nd Quarter 1992 Statistics and Analysis*. 1992-66s. (NOS C; 49) 55 kr ISBN 82-537-3747-5
ISSN 0802-0477

Olje- og gassvirksomhet 3. kvartal 1992
Statistikk og analyse *Oil and Gas Activity 3rd Quarter 1992 Statistics and Analysis*. 1992-119s. (NOS C; 61) 55 kr
ISBN 82-537-3806-4 ISSN 0802-0477

Olje- og gassvirksomhet 4. kvartal 1992
Statistikk og analyse *Oil and Gas Activity 4th Quarter 1992 Statistics and Analysis*. 1993-67s. (NOS C; 76) 55 kr
ISBN 82-537-3847-1 ISSN 0802-0477

43. Bygge- og anleggsvirksomhet *Building and construction*

Byggearealstatistikk 1991 *Building Statistics*. 1992-70s. (NOS C; 28) 65 kr
ISBN 82-537-3678-9 ISSN 0550-7162

Byggearealstatistikk 1992 *Building Statistics*. (NOS C; 78) Under utgivelse

Byggearealstatistikk 3. kvartal 1991. 1991-55s. (NOS C; 14) 50 kr
ISBN 82-537-3634-7 ISSN 0550-7162

Byggearealstatistikk 4. kvartal 1991. 1992-55s. (NOS C; 27) 55 kr
ISBN 82-537-3671-1 ISSN 0550-7162

Byggearealstatistikk 1. kvartal 1992. 1992-52s. (NOS C; 38) 55 kr
ISBN 82-537-3697-5 ISSN 0550-7162

Byggearealstatistikk 2. kvartal 1992. 1992-52s. (NOS C; 51) 55 kr
ISBN 82-537-3769-6 ISSN 0550-7162

Byggearealstatistikk 3. kvartal 1992. 1992-52s. (NOS C; 62) 55 kr ISBN 82-537-3809-9
ISSN 0550-7162

Byggearealstatistikk 4. kvartal 1992. 1993-52s. (NOS C; 75) 55 kr
ISBN 82-537-3846-3 ISSN 0550-7162

Bygge- og anleggsstatistikk 1990 *Construction Statistics*. 1992-81s. (NOS C; 37) 65 kr
ISBN 82-537-3693-2 ISSN 0550-029X

Prisindeks for ny enebolig/Kurt Åge Wass. 1992-43s. (RAPP; 92/21) 75 kr
ISBN 82-537-3734-3 ISSN 0332-8422

44. Utenrikshandel *External trade*

Commodity List Edition in English of Statistisk varefortegnelse for Utenrikshandelen 1992 *Supplement to Monthly Bulletin of External Trade 1992 and External Trade 1992*. 1992-141s. (NOS C; 8)
ISBN 82-537-3626-6 ISSN 0333-2896

Statistisk varefortegnelse for utenrikshandelen 1992 Tillegg til Månedstatistikk over utenrikshandelen 1992 og Utenrikshandel 1992. 1992-172s. (NOS C; 7) ISBN 82-537-3625-8 ISSN 0800-904X

Commodity List Edition in English of Statistisk varefortegnelse for Utenrikshandelen 1993 *Supplement to Monthly Bulletin of External Trade 1993 and External Trade 1993*. 1993-136s. (NOS C; 69) 85 kr ISBN 82-537-3824-2 ISSN 0333-2896

Statistisk varefortegnelse for utenrikshandelen 1993 Tillegg til Månedstatistikk over utenrikshandelen 1993 og Utenrikshandel 1993. 1993-180s. (NOS C; 68) 85 kr ISBN 82-537-3823-4 ISSN 0800-904X

Utenrikshandel 1991 *External Trade*. 1992-375s. (NOS C; 35) 125 kr ISBN 82-537-3691-6 ISSN 0802-9571

46. Samferdsel og reiseliv *Transport, communication and tourism*

Hotelløkonomi og overnattinger En analyse av sammenhengen mellom hotellenes lønnsomhet og kapasitetsutnyttning mv./Tom Granseth. 1992-53s. (RAPP; 92/5) 90 kr ISBN 82-537-3635-5 ISSN 0332-8422

Reiselivsstatistikk 1991 *Statistics on Travel*. 1993-129s. (NOS C; 63) 75 kr ISBN 82-537-3810-2 ISSN 0333-208X

Samferdselsstatistikk 1990 *Transport and Communication Statistics*. 1992-201s. (NOS B; 977) 80 kr ISBN 82-537-3569-3 ISSN 0468-8147

Samferdselsstatistikk 1991 *Transport and Communication Statistics*. 1993-176s. (NOS C; 67) 85 kr ISBN 82-537-3822-6 ISSN 0468-8147

Sjøfart 1991 *Maritime Statistics*. 1992-142s. (NOS C; 45) 75 kr ISBN 82-537-3740-8 ISSN 0800-9848

Veitrafikkulykker 1991 *Road Traffic Accidents*. 1992-106s. (NOS C; 39) 75 kr ISBN 82-537-3729-7 ISSN 0468-8198

47. Tjenesteyting *Services*

Forretningsmessig tjenesteyting 1990 *Business Services*. 1992-73s. (NOS C; 48) 65 kr ISBN 82-537-3744-0 ISSN 0800-4056

5. Samfunnsøkonomiske emner *General economic subject matters*

50. Nasjonalregnskap og andre generelle samfunnsøkonomiske emner *National accounts and other general economic subject matters*

Kryssløpsdata og kryssløpsanalyse 1970-1990/ Nils Øyvind Mæhle. 1993-230s. (RAPP; 92/26) 140 kr ISBN 82-537-3783-1 ISSN 0332-8422

Kvartalsvis nasjonalregnskap 1978-1990 *Quarterly National Accounts*. 1992-206s. (NOS B; 997) 105 kr ISBN 82-537-3597-9 ISSN 0800-9783

51. Offentlig forvaltning *Public administration*

Avskrivningsregler og leiepriser for kapital 1981-1992/Karl Ove Aarbu. 1993-50s. (RAPP; 92/30) 75 kr ISBN 82-537-3807-2 ISSN 0332-8422

De offentlige sektorers finanser 1986-1991 *Public Sector Finances*. 1992-144s. (NOS C; 54) 85 kr ISBN 82-537-3776-9 ISSN 0550-0508

Historiske brukerpriser på realkapital/ Erling Holmøy, Bodil M. Larsen og Haakon Vennemo. 1993-63s. (RAPP; 93/9) 90 kr ISBN 82-537-3832-3 ISSN 0332-8422

Offentlig forvaltning i Norge. 1992-72s. (RAPP; 92/13) 90 kr ISBN 82-537-3674-6 ISSN 0332-8422

Selskapsbeskatning Analyse og statistikk/ Terje Erstad og Per Morten Holt. 1992-118s. (RAPP; 92/27) 100 kr ISBN 82-537-3786-6 ISSN 0332-8422

Skatter og overføringer til private Historisk oversikt over satser mv. Årene 1975-1992. 1992-70s. (RAPP; 92/23) 90 kr ISBN 82-537-3778-5 ISSN 0332-8422

Struktur tall for kommunenes økonomi 1990 *Structural Data from the Municipal Accounts*. 1992-160s. (NOS C; 11) 80 kr ISBN 82-537-3630-4 ISSN 0333-3809

59. Andre samfunnsøkonomiske emner *Other general economic subject matters*

Consumer Demand in MODAG and KVARTS/Knut A. Magnussen and Terje Skjerpen. 1992-73s. (RAPP; 92/22) 90 kr ISBN 82-537-3774-2 ISSN 0332-8422

Estimering av dynamiske utgiftssystemer med feiljusteringsmekanismer/Terje Skjerpen og Anders Rygh Swensen. 1992-60s. (RAPP; 92/28) 90 kr ISBN 82-537-3792-0 ISSN 0332-8422

En økonometrisk analyse av lønnsdannelsen i Norge/Audun Langørgen. 1993-48s. (RAPP; 93/5) 100 kr ISBN 82-537-3819-6 ISSN 0332-8422

Samfunnsøkonomiske virkninger av et EF-tilpasset jordbruk/Ådne Cappelen, Tor Skoglund og Erik Storm. 1992-51s. (RAPP; 92/7) 75 kr ISBN 82-537-3650-9 ISSN 0332-8422

Typehusholdsmodellen ODIN. 1993-34s. (RAPP; 92/29) 75 kr ISBN 82-537-3797-1 ISSN 0332-8422

Vekst og produktivitet i Norge 1971-1990/Bodil M. Larsen. 1993-44s. (RAPP; 93/11) 75 kr ISBN 82-537-3837-4 ISSN 0332-8422

6. Samfunnsorganisatoriske emner *Subject matters related to social organisation*

62. Politiske emner *Politics*

Fylkestingsvalget 1991 *County Council Elections*. 1993-129s. (NOS C; 60) 75 kr ISBN 82-537-3804-8 ISSN 0800-9856

Kommunestyrevalget 1991 *Municipal Council Elections*. 1993-155s. (NOS C; 57) 85 kr ISBN 82-537-3793-9 ISSN 0332-8023

Utviklingshjelp til offisiell statistikk i Bangladesh/Petter Jakob Bjerve. 1992-22s. (RAPP; 92/16) 75 kr ISBN 82-537-3683-5 ISSN 0332-8422

Utkommet i serien Standarder for norsk statistikk (SNS)
Issued in the series Standards for Norwegian Statistics (SNS)

- | | |
|--|---|
| <p>Nr. 1 Kontoplanen i nasjonalregnskapet. Ajourført mai 1989 <i>Accounting System of the National Accounts. Updated May 1989.</i> 1989-95s. 45 kr ISBN 82-537-2792-5</p> <p>" 2 Standard for næringsgruppering <i>Standard Industrial Classification.</i> 1983-49s. 35 kr ISBN 82-537-1891-8</p> <p>" 3 Standard for handelsområder Etter kommuncinndelingen pr. 1. januar 1989. 1989-39s. 35 kr ISBN 82-537-2806-9</p> <p>" 4 Standard for kommuneklassifisering <i>Standard Classification of Municipalities.</i> 1985-46s. 20 kr ISBN 82-537-2212-5</p> <p>" 5 Standard for inndeling etter sosioøkonomisk status <i>Standard Classification of Socioeconomic Status.</i> 1984-32s. 12 kr ISBN 82-537-2073-4</p> | <p>Nr. 6 Klassifikasjon av sykdommer, skader og dødsårsaker Norsk utgave av <i>International Classification of Diseases, Ninth Revision (ICD-9).</i>
 Systematisk del. Revidert 1990. 1990-310s. 100 kr ISBN 82-537-2966-9
 Stikkordregister. Optrykk 1992. 1992-153s. 115 kr ISBN 82-537-2350-4</p> <p>" 7 Standard for utdanningsgruppering i offentlig norsk statistikk Revidert 1989 <i>Norwegian Standard Classification of Education Revised 1989.</i> 1989-161s. 60 kr ISBN 82-537-2793-3</p> <p>" 9 Internasjonal standard for varegruppering i statistikken over utenrikshandelen (SITC-Rev.3). 1989-96s. 55 kr ISBN 82-537-2741-0</p> |
|--|---|

Pris kr 85,00

Publikasjonen utgis i kommisjon hos Akademika - avdeling
for offentlige publikasjoner, Oslo, og er til salgs hos alle bokhandlere.

ISBN 82-537-3830-7
ISSN 0333-3914



9 788253 738307

